



---

# **Voranschlag**

## **2026**



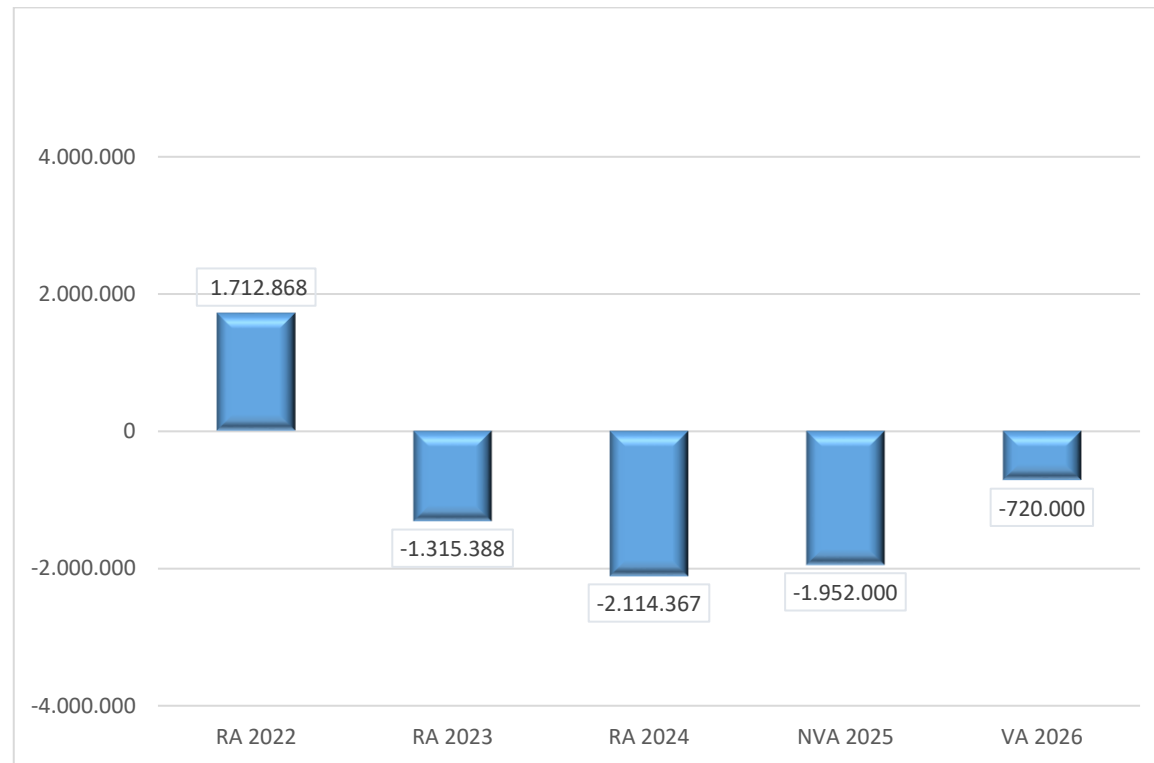
Seite	Inhalt
1	Deckblatt
3	Vorbericht
17	Ergebnishaushalt Gesamt 1. Ebene (Anlage 1a) - interne Vergütungen enthalten
21	Ergebnishaushalt Gesamt 1. und 2. Ebene (Anlage 1a) - interne Vergütungen enthalten
25	Finanzierungshaushalt Gesamt 1. Ebene (Anlage 1b) - interne Vergütungen enthalten
29	Finanzierungshaushalt Gesamt 1. und 2. Ebene (Anlage 1b) - interne Vergütungen enthalten
35	Querschnitt (Anlage 5b)
39	Haushaltspotential (aufbauend auf der Ergebnisrechnung)
45	Energiestatistik
49	Abgabenentwicklung
53	Kundmachung
57	Haushaltsbeschluss
63	Wertgrenzen
67	MFP - Ergebnishaushalt Gesamt 1. und 2. Ebene - interne Vergütungen enthalten
71	MFP - Finanzierungshaushalt Gesamt 1. und 2. Ebene - interne Vergütungen enthalten
77	MFP - Schuldenentwicklung
81	Ergebnishaushalt Bereichsbudget 1. und 2. Ebene (Anlage 1a)
103	Finanzierungshaushalt Bereichsbudget 1. und 2. Ebene (Anlage 1b)
145	Ergebnis- und Finanzierungsvoranschlag Detailnachweis
355	Nachweis der Investitionstätigkeit
397	Einzelnachweis über Finanzschulden und Schuldendienst (Anlage 6c)
433	Dienstpostenplan
441	Nachweis über Transferzahlungen (Anlage 6a)
447	Nachweis über Haushaltsrücklagen und Zahlungsmittelreserven (Anlage 6b)
451	Nachweis über haushaltsinterne Vergütungen (Anlage 6f)
455	Nachweis Vermögen mit abgeänderter Nutzungsdauer



Vorbericht



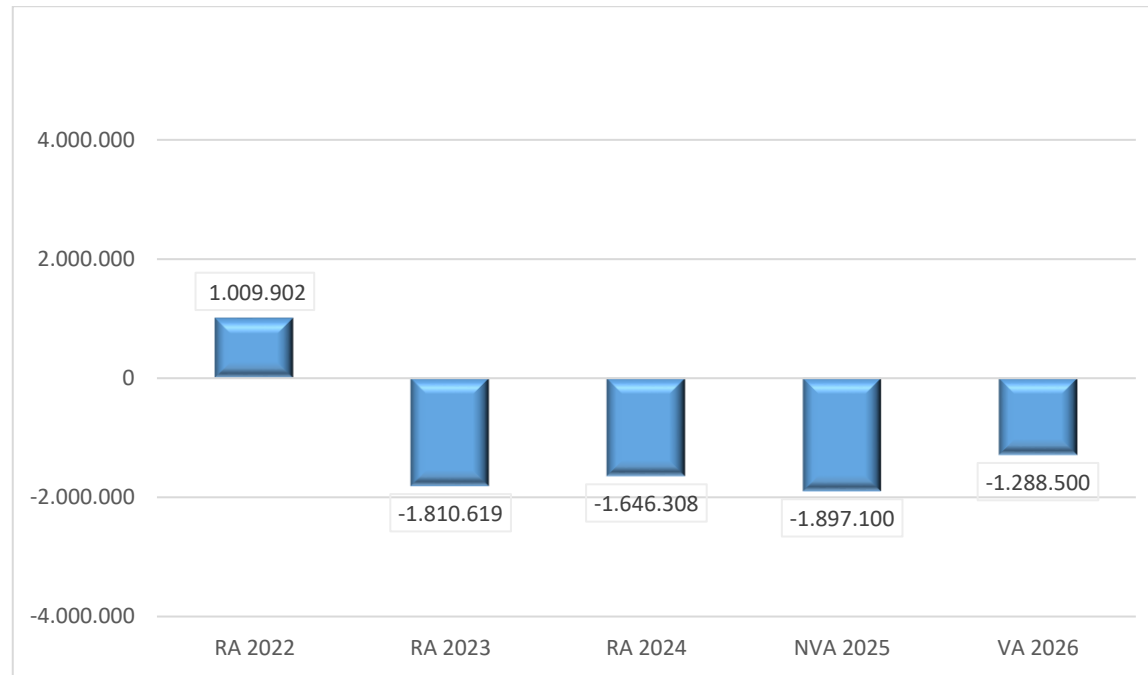
## Entwicklung des Nettoergebnisses



### Erläuterung:

Beim Nettoergebnis handelt es sich um das Ergebnis des Ergebnisvoranschlages. Ein positives Nettoergebnis bedeutet, dass die Erträge voraussichtlich ausreichend sein werden, die Aufwendungen für die kommunalen Leistungen (inklusive des Werteverzehrs des Anlagevermögens in Form der Abschreibungen) abzudecken. Ein negatives Nettoergebnis heißt hingegen, dass dies nicht zur Gänze (in der Höhe des negativen Wertes) möglich ist.

## Entwicklung des jährlichen Haushaltspotenzials (H1)



### Erläuterung:

Das Haushaltspotenzial hat seine Grundlage in § 54 Z. 11 NÖ Stadtrechtsorganisationsgesetz (NÖ STROG) und war erstmals im Voranschlag 2020 auszuweisen.

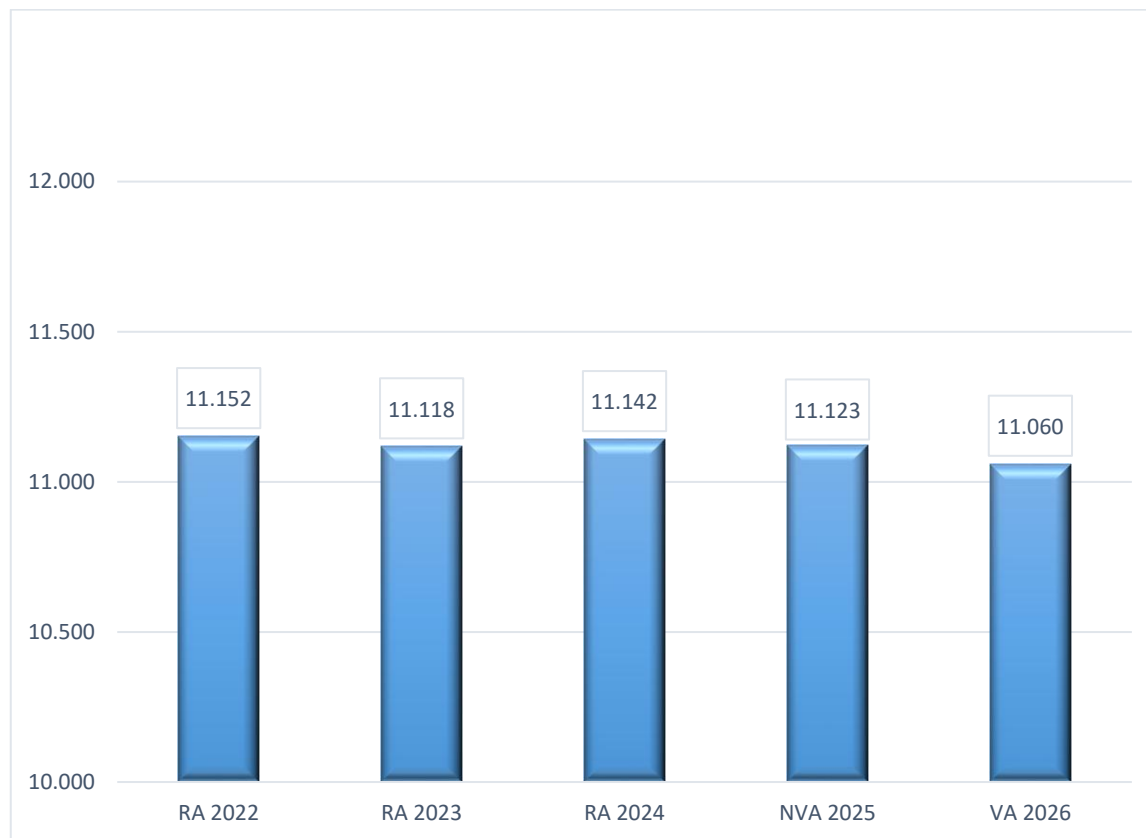
Das Haushaltspotenzial ist die Differenz der wiederkehrenden Mittelaufbringungen abzüglich der wiederkehrenden Mittelverwendungen unter Berücksichtigung der entsprechenden Forderungen und Verbindlichkeiten.

Das Haushaltspotenzial ist eine wichtige Kenngröße und gibt die aktuelle Leistungsfähigkeit der Gemeinde wieder. Das schafft Vergleichbarkeit mit der früheren Rechtslage, aus der Überschüsse und Abgänge abzuleiten waren und dient der Transparenz. Wenn das Haushaltspotenzial innerhalb des Zeitraumes des mittelfristigen Finanzplanes laufend negativ ist, hat die Stadt gemäß § 54c Abs. 1 Z. 2 NÖ STROG ein Haushaltskonsolidierungskonzept zu erstellen.



# Entwicklung der Volkszahl

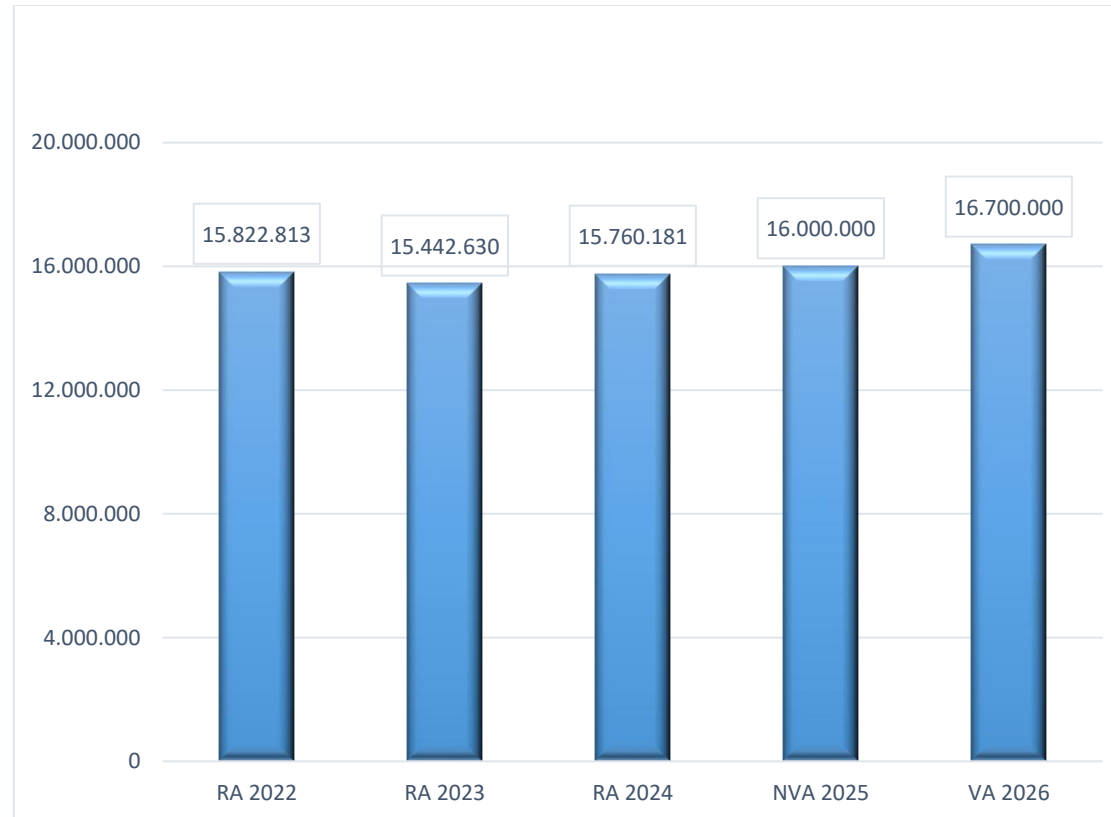
gemäß § 11 Abs. 8 FAG 2024, BGBl. I Nr. 168/2023



## Erläuterung:

Die Volkszahl gemäß § 11 Abs. 8 FAG 2024 wird jährlich von der Bundesanstalt Statistik Austria zum Stichtag 31. Oktober festgestellt und wirkt mit dem Beginn des übernächsten Kalenderjahres. Die Volkszahl ist ein wesentlicher Indikator für die Berechnung der Abgabenertragsanteile.

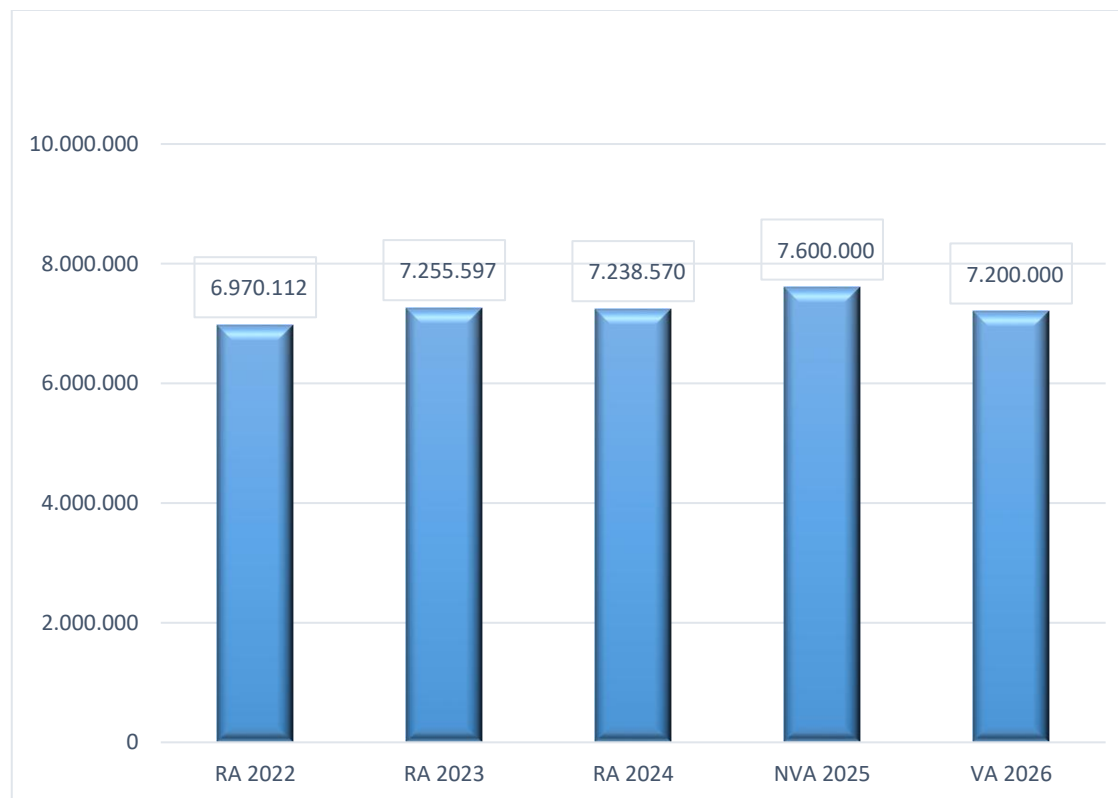
## Entwicklung der Abgabenertragsanteile



### Erläuterung:

Die Gebietskörperschaften (Bund, Länder und Gemeinden) erhalten auf Basis des aktuellen Finanzausgleichs aus den gemeinschaftlichen Bundesabgaben (z.B. Umsatzsteuer, Körperschaftsteuer, Lohnsteuer, Versicherungssteuer, Mineralölsteuer, Normverbrauchsabgabe, Tabaksteuer udgl.) entsprechende Anteile. Im Bereich der Gemeinden spielen dabei die Volkszahl und der abgestufte Bevölkerungsschlüssel eine besondere Rolle. Die sogenannten „Abgabenertragsanteile“ bilden in den meisten Gemeinden die wichtigste Einnahmequelle.

## Entwicklung der Haftungen

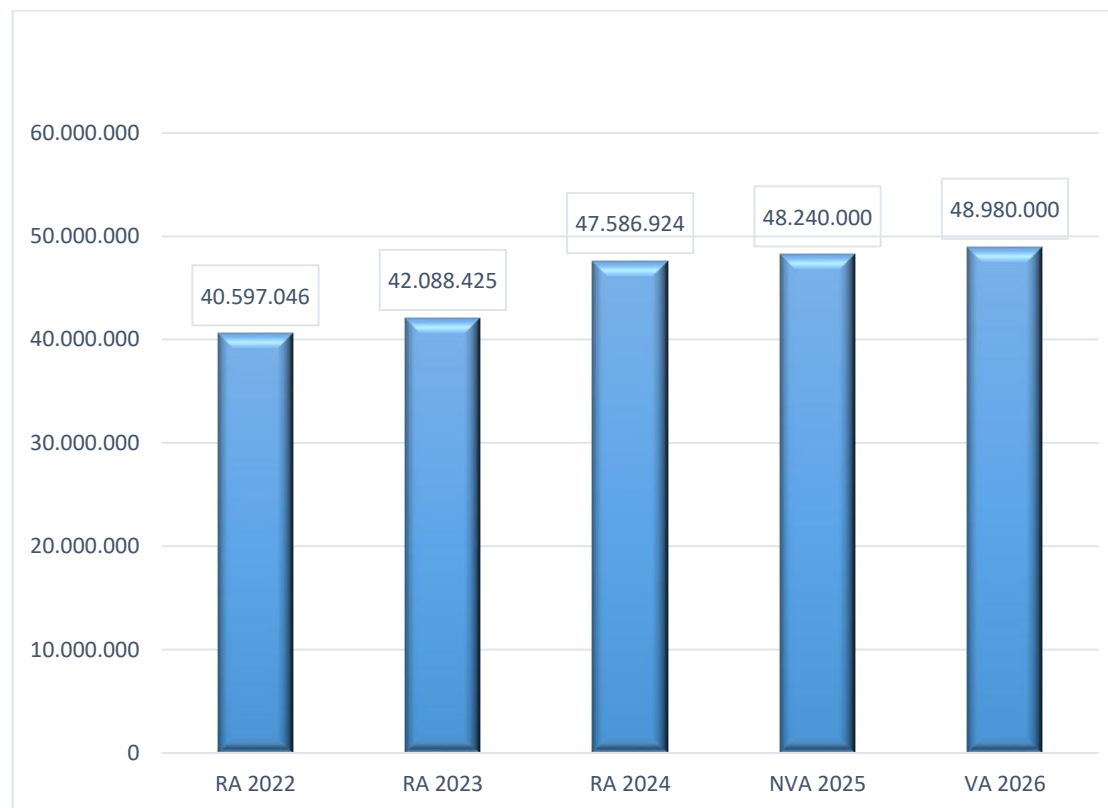


### Erläuterung:

Die Stadt darf Bürgschaften und sonstige Haftungen nur übernehmen, wenn dafür ein besonderes Interesse der Stadt besteht, der Schuldner nachweist, dass die ordnungsgemäße Verzinsung und Tilgung gesichert ist, die Haftungen befristet sind, der Betrag, für den gehaftet wird, ziffernmäßig bestimmt ist und die Stadt den daraus folgenden Zahlungsverpflichtungen nachkommen kann (vgl. § 62 NÖ STROG).

# Entwicklung des Schuldenstandes

(zum 31.12. des Jahres)

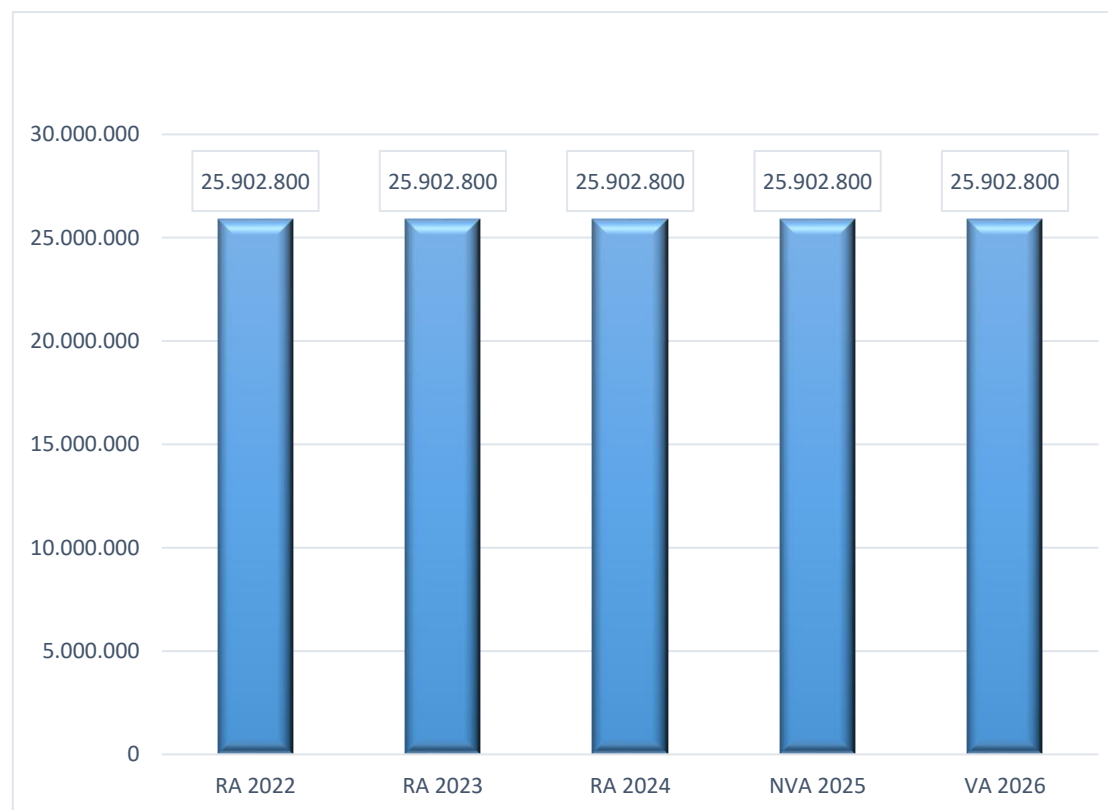


## Erläuterung:

Die budgetierten Darlehensaufnahmen belaufen sich insgesamt auf € 5.744.000,00. Die veranschlagten Tilgungen betragen hingegen € 4.651.000,00. Der Gesamtschuldenstand erhöht sich somit im Rechnungsjahr 2026 voraussichtlich um € 1.093.000,00 auf insgesamt rund € 48.980.000,00.

# Entwicklung der Rücklagen ohne Zahlungsmittelreserven

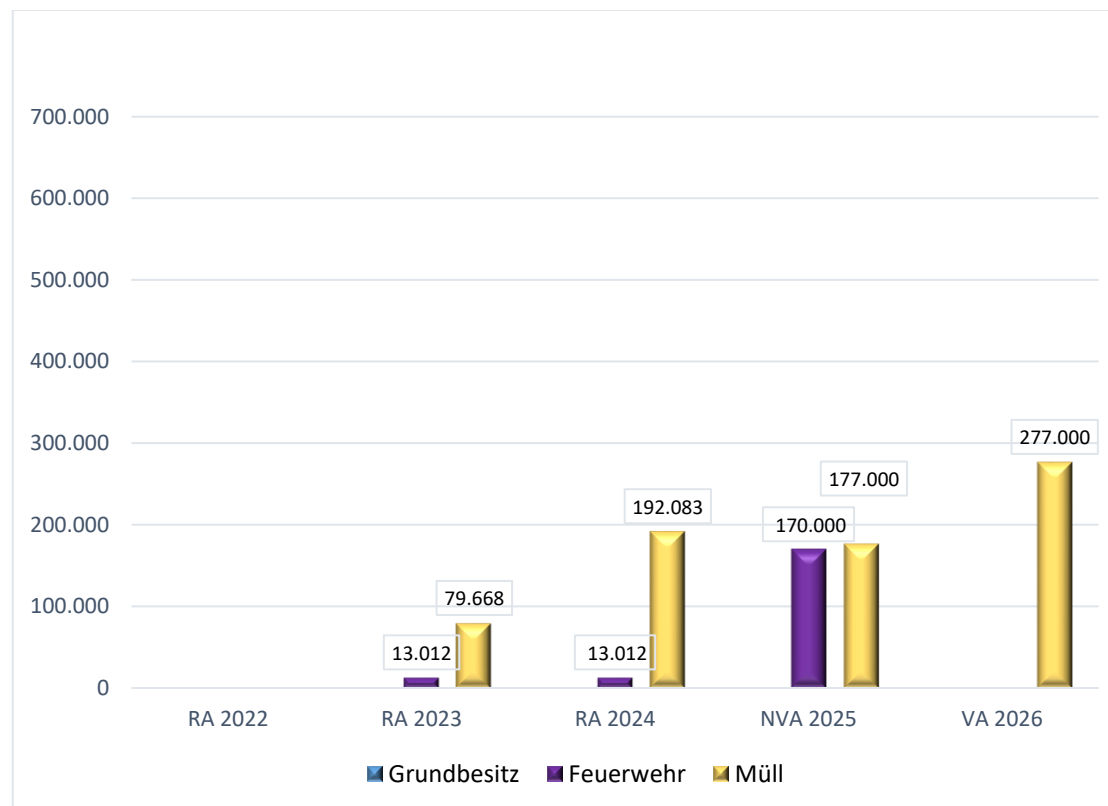
## Eröffnungsrücklage



### Erläuterung:

Im Zuge der Eröffnungsbilanz wurde gemäß § 7 Abs. 2 NÖ Gemeindehaushaltsverordnung (NÖ GHVO) eine Rücklage im Ausmaß von 50 % des im Rahmen der Erstellung der Eröffnungsbilanz ermittelten Nettovermögens gebildet (Eröffnungsrücklage). Es handelt sich dabei um eine nicht finanzwirksame Haushaltsrücklage ohne Zahlungsmittelreserve. Diese Eröffnungsrücklage kann in den Folgejahren zum Ausgleich des Ergebnishaushaltes verwendet werden.

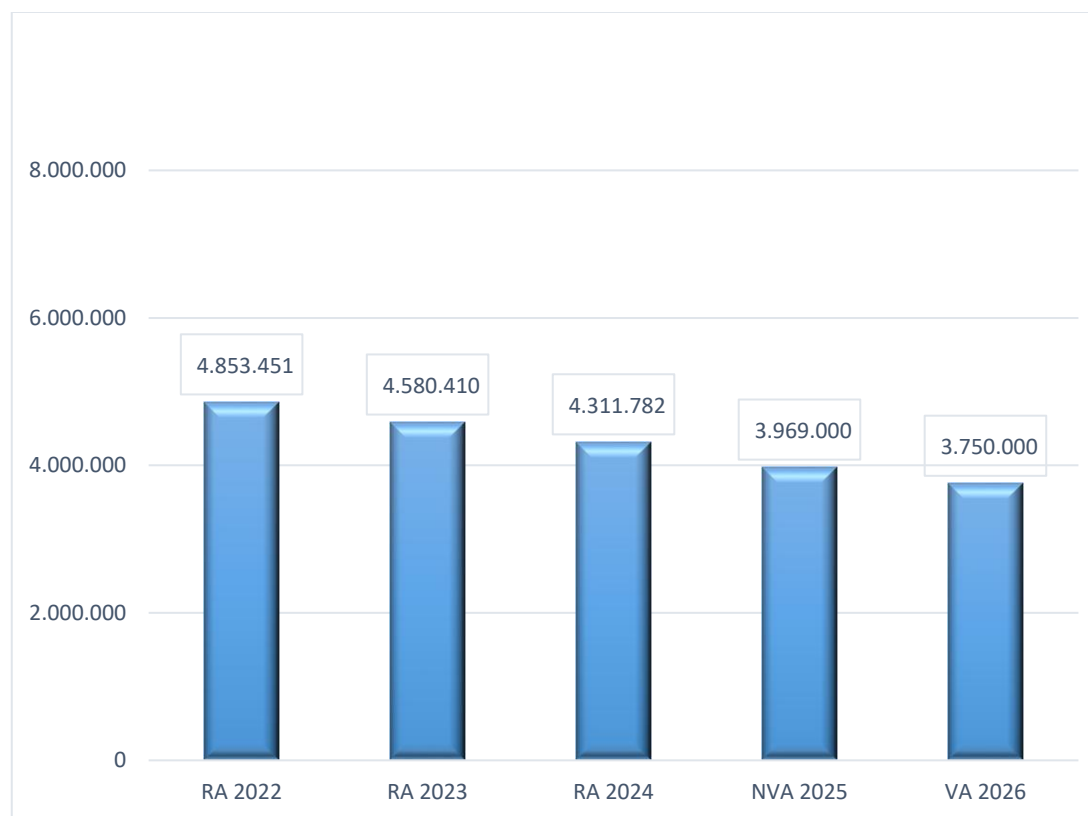
## Entwicklung der Rücklagen mit Zahlungsmittelreserven



### Erläuterung:

Die Entwicklung der Rücklagen zeigt an, inwieweit Rücklagen vorhanden sind und ob Rücklagen aufgebaut bzw. aufgebraucht werden. Gemäß NÖ Gemeindehaushaltsverordnung sind Rücklagen für Investitionsvorhaben grundsätzlich finanzwirksam, das heißt mit hinterlegten Zahlungsmitteln zu bilden.

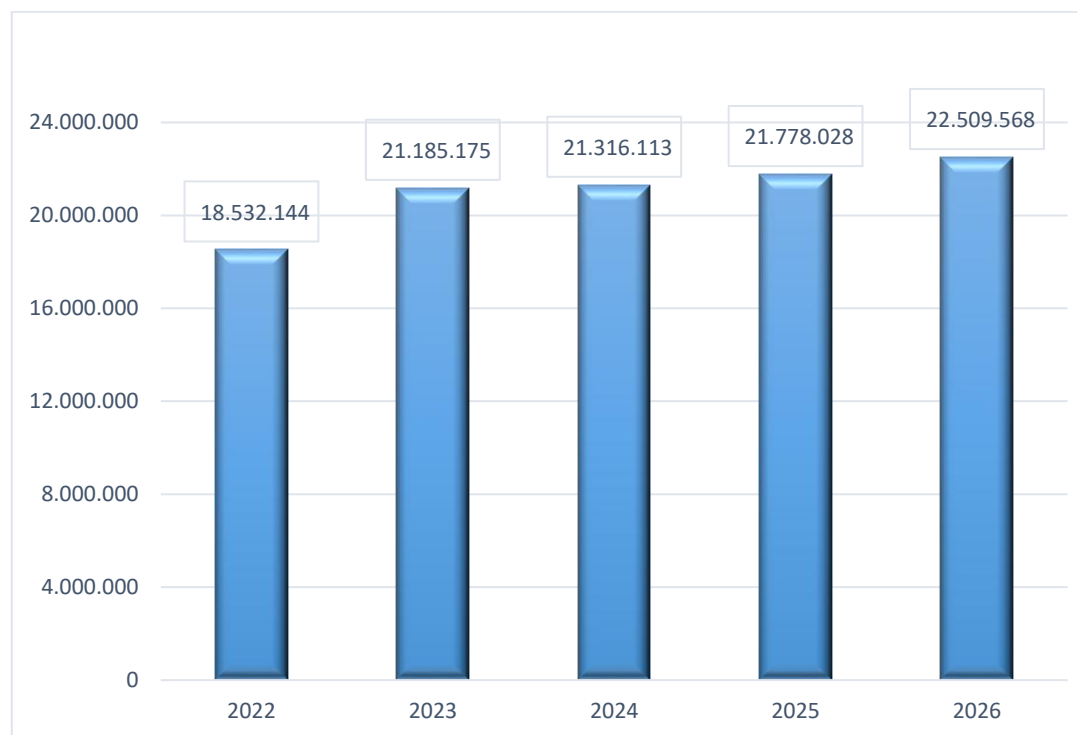
## Entwicklung der Leasingverpflichtungen (Schulzentrum)



### Erläuterung:

Bei den Leasingverpflichtungen handelt es sich nicht um Finanzschulden (z.B. Darlehen), sondern um Verwaltungsschulden. Unabhängig davon stellen Leasingverbindlichkeiten Leistungsverpflichtungen der Stadt dar und sind diese daher bei einer allfälligen Finanzlagenberechnung entsprechend zu berücksichtigen.

## Entwicklung der Finanzkraft für die Umlagenberechnung



### Erläuterung:

Die Finanzkraft einer Gemeinde wird aus den

- Erträgen der ausschließlichen Gemeindeabgaben ohne die Gebühren für die Benützung von Gemeindeeinrichtungen und -anlagen und ohne die Interessentenbeiträge von Grundstückseigentümern und Anrainern und
- Ertragsanteilen an den gemeinschaftlichen Bundesabgaben ohne Spielbankenabgabe

ermittelt. Die Berechnung der Finanzkraft erfolgt durch das Amt der NÖ Landesregierung (Abteilung Gemeinden). Die Darstellung der Entwicklung der Finanzkraft hat insbesondere Auswirkungen auf die Beitragsleistungen der Stadt zum NÖ Krankenanstaltensprengel (NÖKAS) und zur Sozialhilfeumlage. Eine Erhöhung oder Verminderung der Finanzkraft wirkt sich unmittelbar auf die Beitragsleistungen aus.



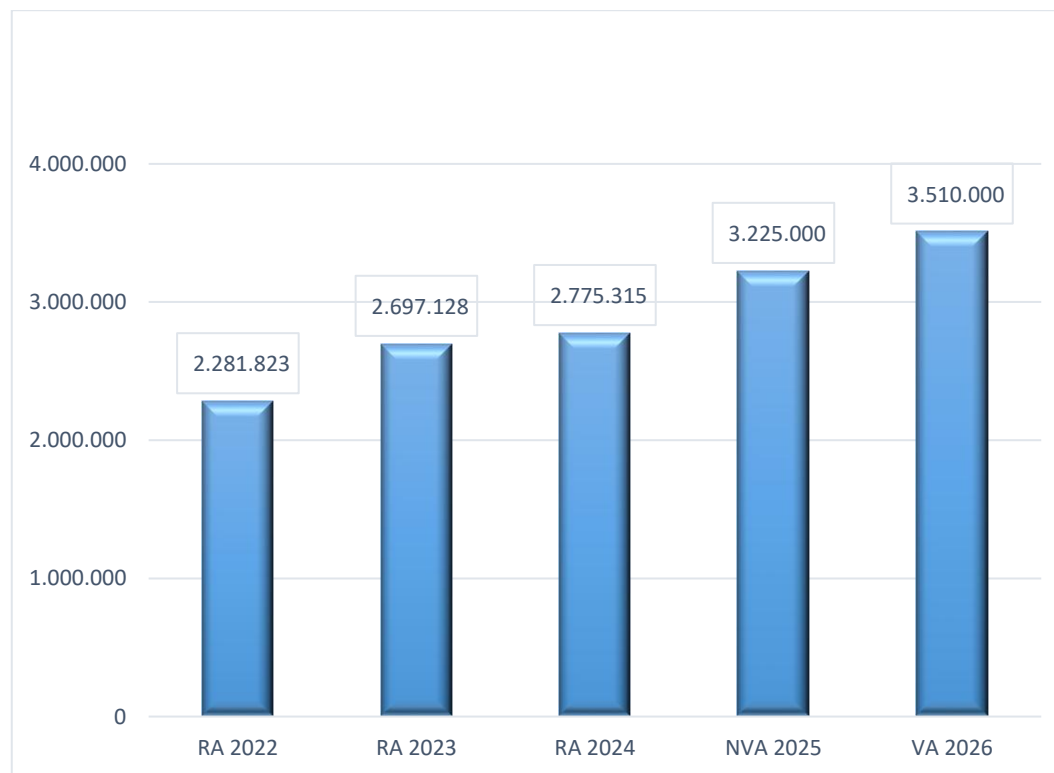
## Entwicklung der NÖKAS-Umlage



### Erläuterung:

Das Landesgebiet ist Beitragsbezirk und Krankenanstaltensprengel für alle öffentlichen Krankenanstalten in Niederösterreich. Beitragsbezirk und Krankenanstaltensprengel sind ein Gemeindeverband. Dem Gemeindeverband gehören alle Gemeinden Niederösterreichs an. Die Gemeinden haben an den NÖ Krankenanstaltensprengel monatliche Beiträge zu leisten. Berechnungsgrundlage bilden dabei die Volkszahl und die Finanzkraft der Gemeinden. Steigerungen bei der Volkszahl und bei der Finanzkraft führen daher zu höheren Beitragsleistungen bei den Gemeinden. Diese monatlichen Beiträge werden von den der Gemeinde gebührenden monatlichen Vorschüssen auf die Ertragsanteile an den gemeinschaftlichen Bundesabgaben einbehalten.

## Entwicklung der Sozialhilfeumlage



### Erläuterung:

Die Gemeinden haben jährlich einen Beitrag zu den vom Land zu tragenden Kosten der Sozialhilfe, die nicht durch Kostenbeitrags- und Ersatzleistungen oder durch sonstige für Zwecke der Sozialhilfe bestimmte Zuschüsse gedeckt sind, in der Höhe von 50 % an das Land zu entrichten (§ 44 NÖ Sozialhilfe-Ausführungsgesetz).

Die Leistungen für die Sozialhilfeumlage werden von der Landesregierung auf die einzelnen Gemeinden nach ihrer Finanzkraft (Finanzkraft für die Umlagenberechnung) aufgeteilt. Diese monatlichen Beiträge werden von den der Gemeinde gebührenden monatlichen Vorschüssen auf die Ertragsanteile an den gemeinschaftlichen Bundesabgaben einbehalten.

Ergebnishaushalt Gesamt 1. Ebene (Anlage 1a)  
- interne Vergütungen enthalten



MVAG	Mittelverwendungs- und -aufbringungsgruppen (1. Ebene)	VA 2026	VA 2025	RA 2024
211	Erträge aus der operativen Verwaltungstätigkeit	39 485 000,00	38 112 000,00	35 906 104,31
212	Erträge aus Transfers	6 387 000,00	7 013 000,00	6 530 257,51
213	Finanzerträge	60 000,00	57 000,00	47 820,25
<b>21</b>	<b>Summe Erträge</b>	<b>45 932 000,00</b>	<b>45 182 000,00</b>	<b>42 484 182,07</b>
221	Personalaufwand	13 994 000,00	14 276 000,00	13 394 133,40
222	Sachaufwand	19 676 000,00	20 567 000,00	19 778 940,43
223	Transferaufwand	11 746 000,00	10 898 000,00	9 925 115,98
224	Finanzaufwand	1 236 000,00	1 393 000,00	1 500 359,22
<b>22</b>	<b>Summe Aufwendungen</b>	<b>46 652 000,00</b>	<b>47 134 000,00</b>	<b>44 598 549,03</b>
<b>SA0</b>	<b>Saldo (0) Nettoergebnis (21 - 22)</b>	<b>-720 000,00</b>	<b>-1 952 000,00</b>	<b>-2 114 366,96</b>
230	Entnahmen von Haushaltsrücklagen	2 700 000,00	15 000,00	2 802 865,70
240	Zuweisungen an Haushaltsrücklagen	2 630 000,00	170 000,00	112 562,63
<b>SA01</b>	<b>Saldo (01) Haushaltsrücklagen (230 - 240)</b>	<b>70 000,00</b>	<b>-155 000,00</b>	<b>2 690 303,07</b>
<b>SA00</b>	<b>Saldo (00) Nettoergebnis nach Haushaltsrücklagen (Saldo 0 + Saldo 01)</b>	<b>-650 000,00</b>	<b>-2 107 000,00</b>	<b>575 936,11</b>



Ergebnishaushalt Gesamt 1. und 2. Ebene (Anlage 1a)  
- interne Vergütungen enthalten





MVAG	Mittelverwendungs- und aufbringungsgruppen (1. und 2. Ebene)	VA 2026	VA 2025	RA 2024
<b>211</b>	<b>Erträge aus der operativen Verwaltungstätigkeit</b>	<b>39 485 000,00</b>	<b>38 112 000,00</b>	<b>35 906 104,31</b>
2111	Erträge aus eigenen Abgaben	7 245 000,00	7 150 000,00	6 764 108,11
2112	Erträge aus Ertragsanteilen	16 700 000,00	16 000 000,00	15 760 181,04
2113	Erträge aus Gebühren	7 822 000,00	7 129 000,00	6 182 944,76
2114	Erträge aus Leistungen	4 701 000,00	4 723 000,00	4 411 383,94
2115	Erträge aus Besitz und wirtschaftlicher Tätigkeit	1 236 000,00	1 254 000,00	1 105 414,56
2116	Erträge aus Veräußerung und sonstige Erträge	1 549 000,00	1 599 000,00	1 526 399,60
2117	Nicht finanzierungswirksame operative Erträge	232 000,00	257 000,00	155 672,30
<b>212</b>	<b>Erträge aus Transfers</b>	<b>6 387 000,00</b>	<b>7 013 000,00</b>	<b>6 530 257,51</b>
2121	Transferertrag von Trägern des öffentlichen Rechts	4 880 000,00	5 607 000,00	5 188 044,53
2122	Transferertrag von Beteiligungen	0,00	0,00	0,00
2123	Transferertrag von Unternehmen (mit Finanzunternehmen)	0,00	0,00	0,00
2124	Transferertrag von Haushalten und Organisationen ohne Erwerbscharakter	531 000,00	579 000,00	537 810,35
2125	Transferertrag vom Ausland	122 000,00	36 000,00	0,00
2126	Investitions- und Tilgungszuschüsse zwischen Unternehmungen und Betrieben der Gebietskörperschaft und der Gebietskörperschaft	0,00	0,00	0,00
2127	Nicht finanzierungswirksamer Transferertrag	854 000,00	791 000,00	804 402,63
<b>213</b>	<b>Finanzerträge</b>	<b>60 000,00</b>	<b>57 000,00</b>	<b>47 820,25</b>
2131	Erträge aus Zinsen	2 000,00	1 000,00	5 140,64
2132	Erträge aus Zinsen aus derivativen Finanzinstrumenten mit und ohne Grundgeschäft	0,00	0,00	0,00
2133	Erträge aus Gewinnentnahmen von marktbestimmten Betrieben	0,00	0,00	0,00
2134	Sonstige Finanzerträge	0,00	0,00	0,00
2135	Erträge aus Dividenden/Gewinnausschüttungen	58 000,00	56 000,00	42 679,61
2136	Sonstige nicht finanzierungswirksame Finanzerträge	0,00	0,00	0,00
<b>21</b>	<b>Summe Erträge</b>	<b>45 932 000,00</b>	<b>45 182 000,00</b>	<b>42 484 182,07</b>
<b>221</b>	<b>Personalaufwand</b>	<b>13 994 000,00</b>	<b>14 276 000,00</b>	<b>13 394 133,40</b>
2211	Personalaufwand (Bezüge, Nebengebühren, Mehrleistungen)	11 028 000,00	11 278 000,00	10 345 806,51
2212	Gesetzlicher und freiwilliger Sozialaufwand	2 778 000,00	2 802 000,00	2 551 194,67
2213	Sonstiger Personalaufwand	0,00	0,00	0,00
2214	Nicht finanzierungswirksamer Personalaufwand	188 000,00	196 000,00	497 132,22
<b>222</b>	<b>Sachaufwand</b>	<b>19 676 000,00</b>	<b>20 567 000,00</b>	<b>19 778 940,43</b>
2221	Gebrauchs- und Verbrauchsgüter, Handelswaren	1 142 000,00	1 231 000,00	1 230 576,59
2222	Verwaltungs- und Betriebsaufwand	1 329 000,00	1 436 000,00	1 338 016,43
2223	Leasing- und Mietaufwand	772 000,00	780 000,00	785 836,53
2224	Instandhaltung	1 372 000,00	1 862 000,00	1 406 767,34
2225	Sonstiger Sachaufwand	9 633 000,00	9 874 000,00	9 800 620,63
2226	Nicht finanzierungswirksamer Sachaufwand	5 428 000,00	5 384 000,00	5 217 122,91

MVAG	Mittelverwendungs- und aufbringungsgruppen (1. und 2. Ebene)	VA 2026	VA 2025	RA 2024
<b>223</b>	<b>Transferaufwand</b>	<b>11 746 000,00</b>	<b>10 898 000,00</b>	<b>9 925 115,98</b>
2231	Transferaufwand an Träger des öffentlichen Rechts	9 935 000,00	9 102 000,00	8 258 041,17
2232	Transferaufwand an Beteiligungen	0,00	0,00	0,00
2233	Transferaufwand an Unternehmen (mit Finanzunternehmen)	507 000,00	515 000,00	464 318,83
2234	Transferaufwand an Haushalte und Organisationen ohne Erwerbscharakter	1 304 000,00	1 281 000,00	1 202 755,98
2235	Transferaufwand an das Ausland	0,00	0,00	0,00
2236	Investitions- und Tilgungszuschüsse zwischen Unternehmungen und Betrieben der Gebietskörperschaft und der Gebietskörperschaft	0,00	0,00	0,00
2237	Nicht finanzierungswirksamer Transferaufwand	0,00	0,00	0,00
<b>224</b>	<b>Finanzaufwand</b>	<b>1 236 000,00</b>	<b>1 393 000,00</b>	<b>1 500 359,22</b>
2241	Aufwendungen für Zinsen	1 205 000,00	1 362 000,00	1 457 352,05
2242	Zinsen und sonstige Aufwendungen aus derivativen Finanzinstrumenten mit und ohne Grundgeschäft	0,00	0,00	0,00
2243	Gewinnentnahmen von Unternehmungen und marktbestimmten Betrieben der Gebietskörperschaft (innerhalb der Gebietskörperschaft)	0,00	0,00	0,00
2244	Sonstiger Finanzaufwand	31 000,00	31 000,00	27 147,55
2245	Nicht finanzierungswirksamer Finanzaufwand	0,00	0,00	15 859,62
<b>22</b>	<b>Summe Aufwendungen</b>	<b>46 652 000,00</b>	<b>47 134 000,00</b>	<b>44 598 549,03</b>
<b>SA0</b>	<b>Saldo (0) Nettoergebnis (21 - 22)</b>	<b>-720 000,00</b>	<b>-1 952 000,00</b>	<b>-2 114 366,96</b>
<b>230</b>	<b>Entnahmen von Haushaltsrücklagen</b>	<b>2 700 000,00</b>	<b>15 000,00</b>	<b>2 802 865,70</b>
2301	Entnahmen von Haushaltsrücklagen	2 700 000,00	15 000,00	2 802 865,70
<b>240</b>	<b>Zuweisungen an Haushaltsrücklagen</b>	<b>2 630 000,00</b>	<b>170 000,00</b>	<b>112 562,63</b>
2401	Zuweisungen an Haushaltsrücklagen	2 630 000,00	170 000,00	112 562,63
<b>SA01</b>	<b>Saldo (01) Haushaltsrücklagen (230 - 240)</b>	<b>70 000,00</b>	<b>-155 000,00</b>	<b>2 690 303,07</b>
<b>SA00</b>	<b>Saldo (00) Nettoergebnis nach Haushaltsrücklagen (Saldo 0 + Saldo 01)</b>	<b>-650 000,00</b>	<b>-2 107 000,00</b>	<b>575 936,11</b>

Finanzierungshaushalt Gesamt 1. Ebene (Anlage 1b)  
- interne Vergütungen enthalten



MVAG	Mittelverwendungs- und -aufbringungsgruppen (1. Ebene)	VA 2026	VA 2025	RA 2024
<b>OPERATIVE GEBARUNG</b>				
311	Einzahlungen aus operativer Verwaltungstätigkeit	38 753 000,00	37 284 000,00	35 113 019,27
312	Einzahlungen aus Transfers	5 533 000,00	6 222 000,00	5 723 021,96
313	Einzahlungen aus Finanzerträgen	60 000,00	57 000,00	47 820,25
<b>31</b>	<b>Summe Einzahlungen operative Gebarung</b>	<b>44 346 000,00</b>	<b>43 563 000,00</b>	<b>40 883 861,48</b>
321	Auszahlungen aus Personalaufwand	13 806 000,00	14 080 000,00	12 893 689,39
322	Auszahlungen aus Sachaufwand	14 140 000,00	15 019 000,00	14 058 941,54
323	Auszahlungen aus Transfers	11 539 000,00	10 831 000,00	9 872 175,07
324	Auszahlungen aus Finanzaufwand	1 236 000,00	1 393 000,00	1 484 463,78
<b>32</b>	<b>Summe Auszahlungen operative Gebarung</b>	<b>40 721 000,00</b>	<b>41 323 000,00</b>	<b>38 309 269,78</b>
<b>SA1</b>	<b>Saldo (1) Geldfluss aus der operativen Gebarung (31 – 32)</b>	<b>3 625 000,00</b>	<b>2 240 000,00</b>	<b>2 574 591,70</b>
<b>INVESTIVE GEBARUNG</b>				
331	Einzahlungen aus der Investitionstätigkeit	3 447 000,00	637 500,00	265 166,67
332	Einzahlungen aus der Rückzahlung von Darlehen sowie gewährten Vorschüssen	2 000,00	2 300,00	2 250,00
333	Einzahlungen aus Kapitaltransfers	1 746 000,00	1 549 200,00	3 882 449,20
<b>33</b>	<b>Summe Einzahlungen investive Gebarung</b>	<b>5 195 000,00</b>	<b>2 189 000,00</b>	<b>4 149 865,87</b>
341	Auszahlungen aus der Investitionstätigkeit	10 561 000,00	6 729 000,00	12 436 465,35
342	Auszahlungen aus der Gewährung von Darlehen sowie gewährten Vorschüssen	170 000,00	170 000,00	182 696,10
343	Auszahlungen aus Kapitaltransfers	207 000,00	69 000,00	47 884,46
<b>34</b>	<b>Summe Auszahlungen investive Gebarung</b>	<b>10 938 000,00</b>	<b>6 968 000,00</b>	<b>12 667 045,91</b>
<b>SA2</b>	<b>Saldo (2) Geldfluss aus der investiven Gebarung (33 – 34)</b>	<b>-5 743 000,00</b>	<b>-4 779 000,00</b>	<b>-8 517 180,04</b>
<b>SA3</b>	<b>Saldo (3) Nettofinanzierungssaldo (Saldo 1 + Saldo 2)</b>	<b>-2 118 000,00</b>	<b>-2 539 000,00</b>	<b>-5 942 588,34</b>

MVAG	Mittelverwendungs- und -aufbringungsgruppen (1. Ebene)	VA 2026	VA 2025	RA 2024
<b>FINANZIERUNGSTÄTIGKEIT</b>				
351	Einzahlungen aus der Aufnahme von Finanzschulden	5 744 000,00	4 758 000,00	9 313 386,57
353	Einzahlungen infolge eines Kapitaltausches bei derivativen Finanzinstrumenten mit Grundgeschäft	0,00	0,00	0,00
355	Einzahlungen aus dem Abgang von Finanzinstrumenten	0,00	0,00	0,00
<b>35</b>	<b>Summe Einzahlungen aus der Finanzierungstätigkeit</b>	<b>5 744 000,00</b>	<b>4 758 000,00</b>	<b>9 313 386,57</b>
361	Auszahlungen aus der Tilgung von Finanzschulden	4 651 000,00	4 105 000,00	3 814 887,67
363	Auszahlungen infolge eines Kapitaltausches bei derivativen Finanzinstrumenten mit Grundgeschäft	0,00	0,00	0,00
365	Auszahlungen für den Erwerb von Finanzinstrumenten	0,00	0,00	0,00
<b>36</b>	<b>Summe Auszahlungen aus der Finanzierungstätigkeit</b>	<b>4 651 000,00</b>	<b>4 105 000,00</b>	<b>3 814 887,67</b>
<b>SA4</b>	<b>Saldo (4) Geldfluss aus der Finanzierungstätigkeit (35 – 36)</b>	<b>1 093 000,00</b>	<b>653 000,00</b>	<b>5 498 498,90</b>
<b>SA5</b>	<b>Saldo (5) Geldfluss aus der voranschlagswirksamen Gebarung (Saldo 3 + Saldo 4)</b>	<b>-1 025 000,00</b>	<b>-1 886 000,00</b>	<b>-444 089,44</b>

Finanzierungshaushalt Gesamt 1. und 2. Ebene (Anlage 1b)  
- interne Vergütungen enthalten





MVAG	Mittelverwendungs- und aufbringungsgruppen (1. und 2. Ebene)	VA 2026	VA 2025	RA 2024
<b>311</b>	<b>Einzahlungen aus operativer Verwaltungstätigkeit</b>	<b>38 753 000,00</b>	<b>37 284 000,00</b>	<b>35 113 019,27</b>
3111	Einzahlungen aus eigenen Abgaben	7 245 000,00	7 150 000,00	6 697 723,34
3112	Einzahlungen aus Ertragsanteilen	16 700 000,00	16 000 000,00	15 760 181,04
3113	Einzahlungen aus Gebühren	7 822 000,00	7 129 000,00	6 220 002,78
3114	Einzahlungen aus Leistungen	4 701 000,00	4 723 000,00	4 369 153,76
3115	Einzahlungen aus Besitz und wirtschaftlicher Tätigkeit	1 236 000,00	1 254 000,00	1 094 728,56
3116	Einzahlungen aus Veräußerung von geringwertigen Wirtschaftsgütern (GWG) und sonstige Einzahlungen	1 049 000,00	1 028 000,00	971 229,79
<b>312</b>	<b>Einzahlungen aus Transfers</b>	<b>5 533 000,00</b>	<b>6 222 000,00</b>	<b>5 723 021,96</b>
3121	Transferzahlungen von Trägern des öffentlichen Rechts	4 880 000,00	5 607 000,00	5 185 211,61
3122	Transferzahlungen von Beteiligungen	0,00	0,00	0,00
3123	Transferzahlungen von Unternehmen (inkl. Finanzunternehmen)	0,00	0,00	0,00
3124	Transferzahlungen von Haushalten und Organisationen ohne Erwerbscharakter	531 000,00	579 000,00	537 810,35
3125	Transferzahlungen vom Ausland	122 000,00	36 000,00	0,00
3126	Investitions- und Tilgungszuschüsse zwischen Unternehmungen und Betrieben der Gebietskörperschaft und der Gebietskörperschaft	0,00	0,00	0,00
<b>313</b>	<b>Einzahlungen aus Finanzerträgen</b>	<b>60 000,00</b>	<b>57 000,00</b>	<b>47 820,25</b>
3131	Einzahlungen aus Zinserträgen	2 000,00	1 000,00	5 140,64
3132	Einzahlungen aus Zinsen aus derivativen Finanzinstrumenten mit und ohne Grundgeschäft	0,00	0,00	0,00
3133	Einzahlungen aus Gewinnentnahmen von marktbestimmten Betrieben	0,00	0,00	0,00
3134	Sonstige Einzahlungen aus Finanzerträgen	0,00	0,00	0,00
3135	Einzahlungen aus Dividenden/Gewinnausschüttungen	58 000,00	56 000,00	42 679,61
<b>31</b>	<b>Summe Einzahlungen operative Gebarung</b>	<b>44 346 000,00</b>	<b>43 563 000,00</b>	<b>40 883 861,48</b>
<b>321</b>	<b>Auszahlungen aus Personalaufwand</b>	<b>13 806 000,00</b>	<b>14 080 000,00</b>	<b>12 893 689,39</b>
3211	Auszahlungen für Personalaufwand (Bezüge, Nebengebühren, und Mehrleistungsvergütungen)	11 028 000,00	11 278 000,00	10 345 912,12
3212	Auszahlungen für gesetzliche und freiwillige Sozialaufwendungen	2 778 000,00	2 802 000,00	2 547 777,27
3213	Auszahlungen aus sonstigem Personalaufwand	0,00	0,00	0,00
<b>322</b>	<b>Auszahlungen aus Sachaufwand</b>	<b>14 140 000,00</b>	<b>15 019 000,00</b>	<b>14 058 941,54</b>
3221	Auszahlungen für Gebrauchs- und Verbrauchsgüter, Handelswaren	1 142 000,00	1 233 000,00	1 245 928,27
3222	Auszahlungen für Verwaltungs- und Betriebsaufwand	1 329 000,00	1 436 000,00	1 329 852,97
3223	Auszahlungen für Leasing- und Mietaufwand	772 000,00	780 000,00	778 870,29
3224	Auszahlungen für Instandhaltung	1 372 000,00	1 877 000,00	1 389 078,86
3225	Sonstige Auszahlungen aus Sachaufwand	9 525 000,00	9 693 000,00	9 315 211,15
3226	Auszahlungen aus der Inanspruchnahme von Haftungen	0,00	0,00	0,00
<b>323</b>	<b>Auszahlungen aus Transfers</b>	<b>11 539 000,00</b>	<b>10 831 000,00</b>	<b>9 872 175,07</b>
3231	Transferzahlungen an Träger des öffentlichen Rechts	9 740 000,00	9 061 000,00	8 184 591,76
3232	Transferzahlungen an Beteiligungen	0,00	0,00	0,00

MVAG	Mittelverwendungs- und aufbringungsgruppen (1. und 2. Ebene)	VA 2026	VA 2025	RA 2024
3233	Transferzahlungen an Unternehmen (inkl. Finanzunternehmen)	507 000,00	495 000,00	453 312,97
3234	Transferzahlungen an Haushalte und Organisationen ohne Erwerbscharakter	1 292 000,00	1 275 000,00	1 234 270,34
3235	Transferzahlungen an das Ausland	0,00	0,00	0,00
3236	Investitions- und Tilgungszuschüsse zwischen Unternehmungen und Betrieben der Gebietskörperschaft und der Gebietskörperschaft	0,00	0,00	0,00
<b>324</b>	<b>Auszahlungen aus Finanzaufwand</b>	<b>1 236 000,00</b>	<b>1 393 000,00</b>	<b>1 484 463,78</b>
3241	Auszahlungen für Zinsen	1 205 000,00	1 362 000,00	1 457 352,05
3242	Auszahlungen für Zinsen aus derivativen Finanzinstrumenten mit und ohne Grundgeschäft	0,00	0,00	0,00
3243	Auszahlungen aus Gewinnentnahmen von marktbestimmten Betrieben	0,00	0,00	0,00
3244	Sonstige Auszahlungen aus Finanzaufwendungen	31 000,00	31 000,00	27 111,73
<b>32</b>	<b>Summe Auszahlungen operative Gebarung</b>	<b>40 721 000,00</b>	<b>41 323 000,00</b>	<b>38 309 269,78</b>
<b>SA1</b>	<b>Saldo (1) Geldfluss aus der operativen Gebarung (31 – 32)</b>	<b>3 625 000,00</b>	<b>2 240 000,00</b>	<b>2 574 591,70</b>
<b>331</b>	<b>Einzahlungen aus der Investitionstätigkeit</b>	<b>3 447 000,00</b>	<b>637 500,00</b>	<b>265 166,67</b>
3311	Einzahlungen aus der Veräußerung von immateriellem Vermögen	0,00	0,00	0,00
3312	Einzahlungen aus der Veräußerung von Grundstücken und Grundstückeinrichtungen	300 000,00	300 000,00	19 500,00
3313	Einzahlungen aus der Veräußerung von Gebäuden und Bauten	3 125 000,00	325 000,00	240 000,00
3314	Einzahlungen aus der Veräußerung von technischen Anlagen, Fahrzeugen und Maschinen	22 000,00	12 500,00	5 666,67
3315	Einzahlungen aus der Veräußerung von Amts-, Betriebs- und Geschäftsausstattung	0,00	0,00	0,00
3316	Einzahlungen aus der Veräußerung von Kulturgütern	0,00	0,00	0,00
3317	Einzahlungen aus der Veräußerung von Beteiligungen	0,00	0,00	0,00
3318	Einzahlungen aus der Veräußerung von kofinanzierten Schutzbauten	0,00	0,00	0,00
<b>332</b>	<b>Einzahlungen aus der Rückzahlung von Darlehen sowie gewährten Vorschüssen</b>	<b>2 000,00</b>	<b>2 300,00</b>	<b>2 250,00</b>
3321	Einzahlungen aus Darlehen an Träger des öffentlichen Rechts	0,00	0,00	0,00
3322	Einzahlungen aus Darlehen an Beteiligungen	2 000,00	2 300,00	2 250,00
3323	Einzahlungen aus Darlehen an Unternehmen und Haushalte	0,00	0,00	0,00
3325	Einzahlungen aus Vorschüssen und Anzahlungen	0,00	0,00	0,00
<b>333</b>	<b>Einzahlungen aus Kapitaltransfers</b>	<b>1 746 000,00</b>	<b>1 549 200,00</b>	<b>3 882 449,20</b>
3331	Kapitaltransferzahlungen von Trägern des öffentlichen Rechts	1 041 000,00	1 019 000,00	3 316 137,89
3332	Kapitaltransferzahlungen von Beteiligungen	0,00	0,00	0,00
3333	Kapitaltransferzahlungen von Unternehmen	0,00	0,00	0,00
3334	Kapitaltransferzahlungen von Haushalten und Organisationen ohne Erwerbscharakter	705 000,00	530 200,00	180 792,90
3335	Kapitaltransferzahlungen vom Ausland	0,00	0,00	385 518,41
<b>33</b>	<b>Summe Einzahlungen investive Gebarung</b>	<b>5 195 000,00</b>	<b>2 189 000,00</b>	<b>4 149 865,87</b>
<b>341</b>	<b>Auszahlungen aus der Investitionstätigkeit</b>	<b>10 561 000,00</b>	<b>6 729 000,00</b>	<b>12 436 465,35</b>
3411	Auszahlungen für den Erwerb von immateriellem Vermögen	15 000,00	123 000,00	0,00

MVAG	Mittelverwendungs- und aufbringungsgruppen (1. und 2. Ebene)	VA 2026	VA 2025	RA 2024
3412	Auszahlungen für den Erwerb von Grundstücken und Grundstückseinrichtungen	1 802 500,00	2 185 000,00	2 009 220,31
3413	Auszahlungen für den Erwerb von Gebäuden und Bauten	8 177 000,00	3 566 600,00	8 746 894,71
3414	Auszahlungen für den Erwerb von technischen Anlagen, Fahrzeugen und Maschinen	136 500,00	562 000,00	124 800,70
3415	Auszahlungen für den Erwerb von Amts-, Betriebs- und Geschäftsausstattung	430 000,00	286 700,00	291 890,63
3416	Auszahlungen für den Erwerb von Kulturgütern	0,00	0,00	0,00
3417	Auszahlungen für den Erwerb von Beteiligungen	0,00	5 700,00	0,00
3418	Auszahlungen für den Erwerb von kofinanzierten Schutzbauten	0,00	0,00	1 263 659,00
<b>342</b>	<b>Auszahlungen aus der Gewährung von Darlehen sowie gewährten Vorschüssen</b>	<b>170 000,00</b>	<b>170 000,00</b>	<b>182 696,10</b>
3421	Auszahlungen von Darlehen an Träger des öffentlichen Rechts	0,00	0,00	0,00
3422	Auszahlungen von Darlehen an Beteiligungen	0,00	0,00	0,00
3423	Auszahlungen von Darlehen an Unternehmen und Haushalte	0,00	0,00	0,00
3425	Auszahlungen von Vorschüssen und Anzahlungen	170 000,00	170 000,00	182 696,10
<b>343</b>	<b>Auszahlungen aus Kapitaltransfers</b>	<b>207 000,00</b>	<b>69 000,00</b>	<b>47 884,46</b>
3431	Kapitaltransferzahlungen an Träger des öffentlichen Rechts	195 000,00	43 000,00	46 627,17
3432	Kapitaltransferzahlungen an Beteiligungen	0,00	0,00	0,00
3433	Kapitaltransferzahlungen an Unternehmen (Finanzunternehmen)	0,00	20 000,00	0,00
3434	Kapitaltransferzahlungen an Haushalte und Organisationen ohne Erwerbscharakter	12 000,00	6 000,00	1 257,29
3435	Kapitaltransferzahlungen an das Ausland	0,00	0,00	0,00
<b>34</b>	<b>Summe Auszahlungen investive Gebarung</b>	<b>10 938 000,00</b>	<b>6 968 000,00</b>	<b>12 667 045,91</b>
<b>SA2</b>	<b>Saldo (2) Geldfluss aus der investiven Gebarung (33 – 34)</b>	<b>-5 743 000,00</b>	<b>-4 779 000,00</b>	<b>-8 517 180,04</b>
<b>SA3</b>	<b>Saldo (3) Nettofinanzierungssaldo (Saldo 1 + Saldo 2)</b>	<b>-2 118 000,00</b>	<b>-2 539 000,00</b>	<b>-5 942 588,34</b>
<b>351</b>	<b>Einzahlungen aus der Aufnahme von Finanzschulden</b>	<b>5 744 000,00</b>	<b>4 758 000,00</b>	<b>9 313 386,57</b>
3511	Einzahlungen aus empfangenen Darlehen von öffentlichen Körperschaften und Rechtsträgern	2 500,00	2 500,00	13 386,57
3512	Einzahlungen aus empfangenen Darlehen von Beteiligungen	0,00	0,00	0,00
3513	Einzahlungen aus empfangenen Darlehen von Unternehmen und privaten Haushalten	0,00	0,00	0,00
3514	Einzahlungen aus Finanzschulden (Finanzunternehmen)	5 741 500,00	4 755 500,00	9 300 000,00
3515	Einzahlungen aus Aufnahmen von Leasingverbindlichkeiten	0,00	0,00	0,00
<b>353</b>	<b>Einzahlungen infolge eines Kapitaltausches bei derivativen Finanzinstrumenten mit Grundgeschäft</b>	<b>0,00</b>	<b>0,00</b>	<b>0,00</b>
3530	Einzahlungen infolge eines Kapitaltausches bei derivativen Finanzinstrumenten mit Grundgeschäft	0,00	0,00	0,00
<b>355</b>	<b>Einzahlungen aus dem Abgang von Finanzinstrumenten</b>	<b>0,00</b>	<b>0,00</b>	<b>0,00</b>
3550	Einzahlungen aus dem Abgang von Finanzinstrumenten	0,00	0,00	0,00
<b>35</b>	<b>Summe Einzahlungen aus der Finanzierungstätigkeit</b>	<b>5 744 000,00</b>	<b>4 758 000,00</b>	<b>9 313 386,57</b>

MVAG	Mittelverwendungs- und aufbringungsgruppen (1. und 2. Ebene)	VA 2026	VA 2025	RA 2024
<b>361</b>	<b>Auszahlungen aus der Tilgung von Finanzschulden</b>	<b>4 651 000,00</b>	<b>4 105 000,00</b>	<b>3 814 887,67</b>
3611	Auszahlungen aus empfangenen Darlehen von öffentlichen Körperschaften und Rechtsträgern	0,00	2 400,00	3 627,67
3612	Auszahlungen aus empfangenen Darlehen von Beteiligungen	0,00	0,00	0,00
3613	Auszahlungen aus empfangenen Darlehen von Unternehmen und privaten Haushalten	0,00	0,00	0,00
3614	Auszahlungen aus Finanzschulden	4 651 000,00	4 102 600,00	3 811 260,00
3615	Auszahlungen aus Rückzahlungen von Leasingverbindlichkeiten	0,00	0,00	0,00
<b>363</b>	<b>Auszahlungen infolge eines Kapitaltausches bei derivativen Finanzinstrumenten mit Grundgeschäft</b>	<b>0,00</b>	<b>0,00</b>	<b>0,00</b>
3630	Auszahlungen infolge eines Kapitaltausches bei derivativen Finanzinstrumenten mit Grundgeschäft	0,00	0,00	0,00
<b>365</b>	<b>Auszahlungen für den Erwerb von Finanzinstrumenten</b>	<b>0,00</b>	<b>0,00</b>	<b>0,00</b>
3650	Auszahlungen für den Erwerb von Finanzinstrumenten	0,00	0,00	0,00
<b>36</b>	<b>Summe Auszahlungen aus der Finanzierungstätigkeit</b>	<b>4 651 000,00</b>	<b>4 105 000,00</b>	<b>3 814 887,67</b>
<b>SA4</b>	<b>Saldo (4) Geldfluss aus der Finanzierungstätigkeit (35 – 36)</b>	<b>1 093 000,00</b>	<b>653 000,00</b>	<b>5 498 498,90</b>
<b>SA5</b>	<b>Saldo (5) Geldfluss aus der voranschlagswirksamen Gebarung (Saldo 3 + Saldo 4)</b>	<b>-1 025 000,00</b>	<b>-1 886 000,00</b>	<b>-444 089,44</b>

Querschnitt (Anlage 5b)



VQS-Pos.	Zuordnung der MVAG	Bezeichnung	Anmerkungen	Gesamt-Haushalt	Haushalt ohne Quasi-KG	Quasi-KG <sup>2</sup>
Mittelaufbringung (Erträge bzw. Einzahlungen und erhaltene Kapitaltransfers)						
10	3111	Einzahlungen aus eigenen Abgaben		7 245 000,00	7 245 000,00	0,00
11	2112	Erträge aus Ertragsanteilen		16 700 000,00	16 700 000,00	0,00
12	2113, 2114, 2115	Erträge aus Gebühren, Leistungen, Besitz und wirtschaftlicher Tätigkeit		13 759 000,00	5 384 900,00	8 374 100,00
13	2116	Erträge aus Veräußerungen, sonstige Erträge	ohne Gruppe (Konto) 806, 807, 899	1 349 000,00	636 900,00	712 100,00
14	2117	Nicht finanzierungswirksame operative Erträge	ohne Gruppe (Konto) 817, 819, 891	0,00	0,00	0,00
15	212x	Erträge aus Transfers	ohne Gruppe (Konto) 813	5 533 000,00	5 375 700,00	157 300,00
16	213x	Finanzerträge	ohne Gruppe (Konto) 818, 821, 825, 826	60 000,00	60 000,00	0,00
17	333x	Erhaltene Kapitaltransfers		1 746 000,00	1 410 500,00	335 500,00
19	Summe 1 (Mittelaufbringung bereinigt) <sup>3</sup>			46 392 000,00	36 813 000,00	9 579 000,00
Mittelverwendung (Aufwendungen)						
20	2211, 2212, 2213	Finanzierungswirksamer Personalaufwand		13 806 000,00	11 778 600,00	2 027 400,00
21	2221 - 2225	Finanzierungswirksamer Sachaufwand	ohne Gruppe (Konto) 799	14 048 000,00	10 098 000,00	3 950 000,00
22	2226	Verluste aus dem Abgang von Anlagevermögen, Rückstellungen für ausstehende Rechnungen	nur Gruppe (Konto) 683, 688	250 000,00	250 000,00	0,00
23	223x	Transferaufwand	ohne Gruppe (Konto) 696, 761	11 746 000,00	11 706 000,00	40 000,00
24	224x	Finanzaufwand	ohne Gruppe (Konto) 652, 654, 682, 694, 697, 699	1 236 000,00	713 200,00	522 800,00
29	Summe 2 (Mittelverwendung bereinigt) <sup>3</sup>			41 086 000,00	34 545 800,00	6 540 200,00
Vermögensbildung (Sachanlagevermögen), inkl. Vorräte						
30	341x	Immaterielle Vermögenswerte und Sachanlagen (Zugang/Auszahlungen)	ohne Gruppe (Konto) 080-083	10 561 000,00	8 877 500,00	1 683 500,00
31	331x	Immaterielle Vermögenswerte und Sachanlagen (Abgang/Einzahlungen)	ohne Gruppe (Konto) 080-083, 800-806 (Abgang mit Minus erfassen)	-3 147 000,00	-245 000,00	-2 902 000,00
32	3221	Vorräte (Saldo/Auszahlungen)	ohne Unterklasse 40-48	0,00	0,00	0,00
39	Summe 3 (Vermögensbildung bereinigt) <sup>3</sup>			7 414 000,00	8 632 500,00	-1 218 500,00
49	Saldo = Summe 1 - Summe 2 - Summe 3			-2 108 000,00	-6 365 300,00	4 257 300,00

VQS- Pos.	Zuordnung der MVAG	Bezeichnung	Anmerkungen	Gesamt- Haushalt	Haushalt ohne Quasi-KG	Quasi-KG <sup>2</sup>
<b>Überrechnung Quasi-Kapitalgesellschaften (Quasi-KG) gemäß ESVG</b>						
50	2301	Entnahmen von Haushaltsrücklagen		n.a.	n.a.	0,00
51	2401	Zuweisungen an Haushaltsrücklagen		n.a.	n.a.	-2 630 000,00
52	332x	Einzahlungen aus der Rückzahlung von Darlehen sowie gewährten Vorschüssen	ohne Gruppe (Konto) 273, 280-282	n.a.	n.a.	0,00
53	342x	Auszahlungen aus der Gewährung von Darlehen sowie gewährten Vorschüssen	ohne Gruppe (Konto) 273, 280-282	n.a.	n.a.	0,00
54	351x	Einzahlungen aus der Aufnahme von Finanzschulden		n.a.	n.a.	1 100 000,00
55	361x	Auszahlungen aus der Tilgung von Finanzschulden		n.a.	n.a.	-1 896 300,00
59	<b>Überrechnung Quasi-KG Summe aus Position 49 (Quasi-KG) und Position 50 bis 55</b>			<b>n.a.</b>	<b>n.a.</b>	<b>831 000,00</b>
60	<b>Finanzierungssaldo (Voranschlag) aus Position 49 (Haushalt ohne Quasi-KG) und Position 59 (Quasi-KG) <sup>1</sup></b>			<b>n.a.</b>	<b>-5 534 300,00</b>	<b>n.a.</b>
61	<b>Erläuterungen der Gebietskörperschaft (optional)</b>					

1) Entsprechend den Bestimmungen des Artikel 15 Abs. 1 Österreichischer Stabilitätspakt sind die Daten bzw. Grobplanungen der Gemeinden landesweise im Wege der Länder vorzulegen, das ausgewiesene Einzelergebnis der Gemeinde zum Finanzierungssaldo gemäß Pos. 60 hat nur bedingte Aussagekraft für das Gesamtergebnis der Haushaltskoordinierung.

2) Quasi-Kapitalgesellschaften außerhalb des Sektors Staat gemäß ESVG (Ansatz 85-86).

3) Mittelaufbringung und -verwendung sowie Vermögensbildung bereinigt näherungsweise im Sinne der Einnahmen und Ausgaben gemäß ESVG.



Haushaltspotential (aufbauend auf der Ergebnisrechnung)



MVAG	Mittelverwendungs- und -aufbringungsgruppen	Mittelaufbringung	Mittelverwendung	Saldo
211	Erträge aus der operativen Verwaltungstätigkeit	39 485 000,00		
212	Erträge aus Transfers	6 387 000,00		
213	Finanzerträge	60 000,00		
<b>Summe Erträge (SU 21)</b>		45 932 000,00		
2117	Nicht finanzierungswirksame operative Erträge (Auflösung von Rückstellungen und Aktivierte Eigenleistungen)	-232 000,00		
2127	Nicht finanzierungswirksamer Transferertrag (Auflösung von Investitionszuschüssen)	-854 000,00		
2136	Sonstige nicht finanzierungswirksame Finanzerträge (Auflösung von RS Bewertung von Beteiligungen und aktiven Finanzinstrumenten)	0,00		
<b>Nicht finanzwirksame Erträge</b>		-1 086 000,00		
<b>Finanzwirksame Erträge</b>		44 846 000,00		
221	Personalaufwand		13 994 000,00	
222	Sachaufwand		19 676 000,00	
223	Transferaufwand		11 746 000,00	
224	Finanzaufwand		1 236 000,00	
<b>Summe Aufwendungen (SU 22)</b>			46 652 000,00	
2214	Nicht finanzierungswirksamer Personalaufwand (Dotierung RS für Abfertigungen, Jubiläum u. nicht konsumierte Urlaube)		-188 000,00	
2226	Nicht finanzierungswirksamer Sachaufwand (inkl. Abschreibungen, Dotierung von RS Prozess, ausstehende Rechnungen)		-5 428 000,00	
2237	Nicht finanzierungswirksamer Transferaufwand (Dotierungen von RS f. Pensionen)		0,00	
2245	Nicht finanzierungswirksamer Finanzaufwand (Wertberichtigungen zu Finanzinstrumenten, Aufwendungen aus der Bewertung von Beteiligungen)		0,00	
<b>Nicht finanzwirksame Aufwendungen</b>			-5 616 000,00	
<b>Finanzwirksame Aufwendungen</b>			41 036 000,00	
<b>Finanzwirksames Ergebnis</b>		44 846 000,00	41 036 000,00	<b>3 810 000,00</b>

MVAG	Mittelverwendungs- und -aufbringungsgruppen	Mittelaufbringung	Mittelverwendung	Saldo
332	Einzahlungen aus der Rückzahlung von Darlehen sowie gewährten Vorschüssen (ohne 332x mit Projektcode - Anzahlungen)	2 000,00		
1141	Vorräte ( - Veränderung)	0,00		
1142	Gegebene Anzahlungen auf Vorräte ( - Veränderung)	0,00		
1540	Passive Rechnungsabgrenzung	0,00		
	Einzahlungen der Kontengruppe 000-089, die keinem Projekt mit Projektcode 1 zugeordnet sind	0,00		
	Einzahlungen der Kontengruppe 30, die keinem Projekt mit Projektcode 1 zugeordnet sind	163 000,00		
	- Erträge der Kontogruppe 80 mit Projektcode 1	0,00		
2301	Entnahmen von Rücklagen endfälliger Darlehen (Kontengruppe 893)	0,00		
<b>Jährliche wiederkehrende Einzahlungen</b>		165 000,00		
36	Auszahlungen aus der Finanzierungstätigkeit (ohne Projektcode 1)		4 281 000,00	
2401	Zuweisung an Rücklagen endfälliger Darlehen (Kontengruppe 793)		0,00	
342	Auszahlungen aus der Gewährung von Darlehen sowie gewährten Vorschüssen (ohne 342x mit Projektcode - Anzahlungen)		0,00	
1141	Vorräte ( + Veränderung)		0,00	
1142	Gegebene Anzahlungen auf Vorräte ( + Veränderung)		0,00	
1170	Aktive Rechnungsabgrenzung		0,00	
	Auszahlungen (Investitionen) der Kontengruppe 000-083, die keinem Projekt mit Projektcode 1 zugeordnet sind		462 500,00	
<b>Jährliche wiederkehrende Auszahlungen</b>			4 743 500,00	
	Kontengruppe 871, KT der Ergebnisrechnung, mit Projektcode (BZ)	-520 000,00		
<b>Summe Kapitaltransfers der Ergebnisrechnung</b>		-520 000,00		
<b>H1 Jährliches Haushaltspotential (Eigenmittel)</b>		44 491 000,00	45 779 500,00	<b>-1 288 500,00</b>
H4VJ Haushaltspotential Vorjahr (Endbestand HP-RL Vorjahr, Konto 935077 = AB)				<b>-6 307 000,00</b>
<b>H2 verfügbares Haushaltspotential (Eigenmittel)</b>				<b>-7 595 500,00</b>

MVAG	Mittelverwendungs- und -aufbringungsgruppen	Mittelaufbringung	Mittelverwendung	Saldo
Information 1 - Berechnung der tatsächlichen Liquidität		0,00	0,00	
im verfügbaren Haushaltspotential enthaltene Bedarfszuweisungen zur Liquiditätssteigerung aus Kontogruppe 871, KT der Ergebnisrechnung ohne Projektcode		1 500 000,00		
<b>tatsächlicher Liquiditätsbedarf ohne Rücklagenauflösung (Abgang)</b>		-9 095 500,00		
2401	Zuweisungen an Haushaltsrücklagen (Kontengruppe 794)		100 000,00	
2401	Zuweisungen an Haushaltsrücklagen (Kontengruppe 795)		0,00	
<b>Jährliche Aufwände für Rücklagen</b>			100 000,00	
2301	Entnahmen von Haushaltsrücklagen (Kontengruppe 894)	0,00		
2301	Entnahmen von Haushaltsrücklagen (Kontengruppe 895)	0,00		
<b>Jährliche RL-Erträge f. Investitionen (finanzw.)</b>		0,00		
<b>H3 verfügbares Haushaltspotential (Eigenmittel) nach finanzwirksamen Rücklagen</b>		-7 595 500,00	100 000,00	<b>-7 695 500,00</b>
- Zuweisungen und Umbuchungen an investive Vorhaben			200 000,00	<b>-200 000,00</b>
+ Rückführungen und Umbuchungen von investiven Vorhaben		0,00		<b>0,00</b>
<b>H4 kumuliertes Haushaltspotential (Eigenmittel) Endbestand</b>		-7 595 500,00	300 000,00	<b>-7 895 500,00</b>



Energiestatistik

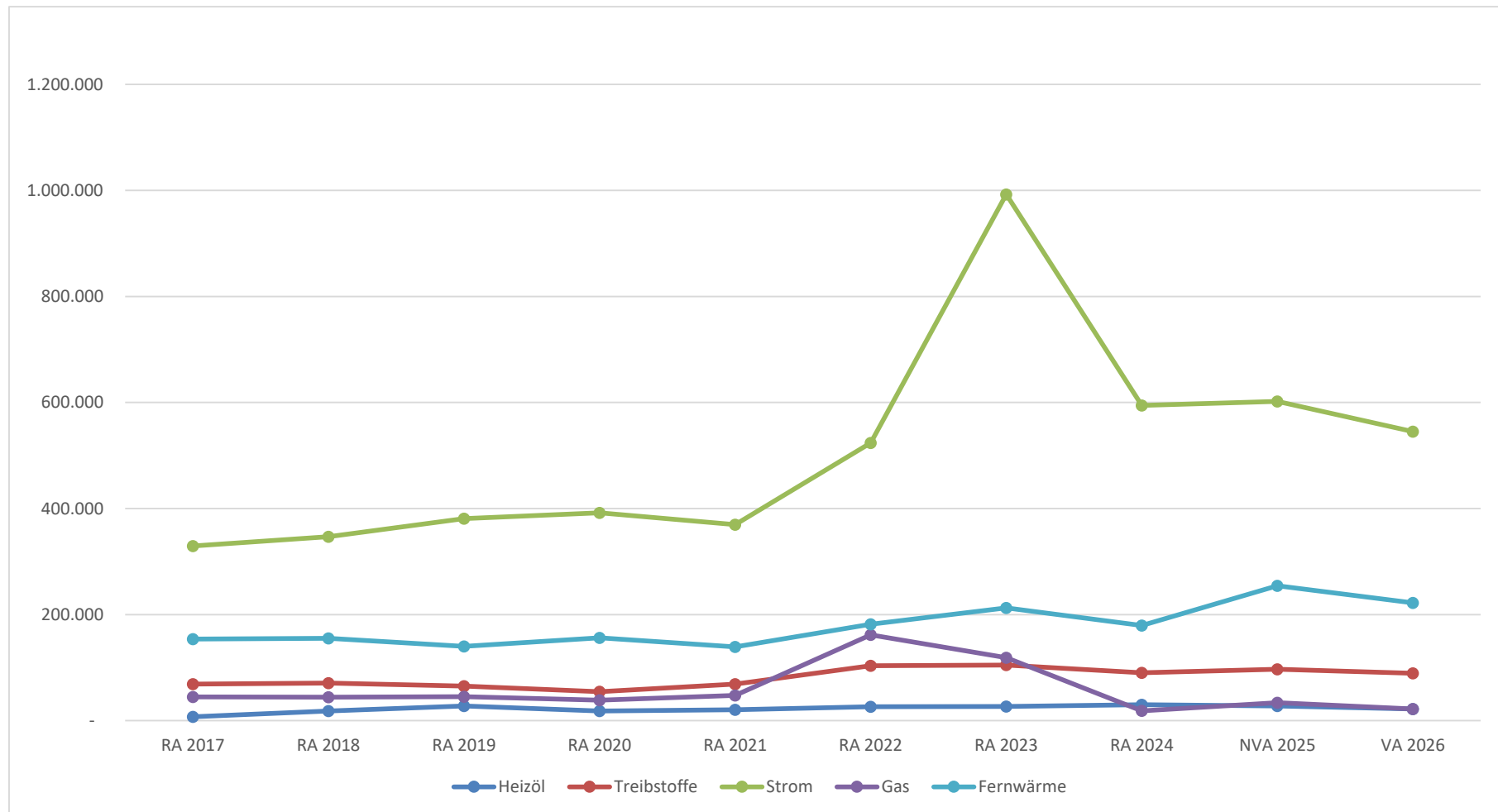




## ENERGIESTATISTIK STADT WAIDHOFEN a/d YBBS 2017 - 2026

Bezeichnung	RA 2017	RA 2018	RA 2019	RA 2020	RA 2021	RA 2022	RA 2023	RA 2024	NVA 2025	VA 2026
<b>-451000 Brennstoffe</b>	7.181	18.156	27.398	17.929	20.685	26.179	26.560	29.967	27.500	<b>21.700</b>
<b>-452000 Treibstoffe</b>	68.641	70.870	65.246	54.488	68.987	103.538	104.721	90.104	96.800	<b>89.100</b>
<b>-600000 Strom</b>	329.352	346.634	380.875	391.802	369.651	523.799	992.622	594.262	602.000	<b>545.200</b>
<b>-600100 Gas</b>	44.713	44.179	45.142	38.534	47.447	161.703	118.610	18.349	33.600	<b>22.000</b>
<b>-600300 Fernwärme</b>	153.973	155.267	139.936	155.984	139.009	181.901	212.610	179.252	254.300	<b>222.000</b>
<b>Gesamtsumme</b>	<b>603.860</b>	<b>635.106</b>	<b>658.597</b>	<b>658.737</b>	<b>645.779</b>	<b>997.120</b>	<b>1.455.123</b>	<b>911.934</b>	<b>1.014.200</b>	<b>900.000</b>

# ENERGIESTATISTIK STADT WAIDHOFEN a/d YBBS 2017 - 2026



Abgabentwicklung



# ÜBERSICHT über ABGABEN und GEBÜHREN 2017 - 2026

BEZEICHNUNG	2017	2018	2019	2020	2021	2022	2023	RA 2024	NVA 2025	VA 2026
<b><u>Ertragsanteile:</u></b>	12.940.840	12.921.105	13.409.181	12.252.331	14.005.271	15.822.813	15.442.630	15.760.181	16.000.000	<b>16.700.000</b>
<b><u>Eigene Gemeindesteuern:</u></b>										
Grundsteuer A	27.846	28.207	89.274	39.767	54.820	43.246	43.054	42.808	43.000	<b>43.000</b>
Grundsteuer B	760.355	762.103	777.224	856.981	916.537	882.938	895.268	893.026	920.000	<b>930.000</b>
Kommunalsteuer	3.393.412	3.572.812	3.740.566	3.510.903	3.632.549	3.887.116	4.282.754	4.597.094	4.700.000	<b>4.750.000</b>
Interessentenbeitrag	110.884	114.376	117.116	116.836	116.836	116.836	116.836	0	0	<b>0</b>
Nächtigungstaxe (Ortstaxe)	13.920	16.231	17.013	11.747	4.959	14.856	17.581	36.737	35.000	<b>42.000</b>
Lustbarkeitsabgabe	20.070	25.254	23.120	2.828	2.057	3.357	23.352	24.635	26.000	<b>27.000</b>
Hundeabgabe	15.433	15.999	17.231	16.781	19.444	18.082	18.579	19.107	25.000	<b>25.000</b>
Gebrauchsabgabe	121.805	136.072	133.107	137.196	137.663	133.412	156.247	157.057	175.000	<b>175.000</b>
Kurzparkzonenabgabe	195.886	195.694	211.419	176.590	182.533	189.828	239.435	266.161	375.000	<b>375.000</b>
Dauerparkzonenabgabe	17.279	23.834	24.463	18.374	19.634	20.622	31.084	47.390	60.000	<b>65.000</b>
Nebengebühren	5.891	5.141	6.406	4.439	4.945	4.013	3.307	6.028	5.000	<b>6.000</b>
Aufschließungsabgaben	314.412	290.323	323.694	254.399	356.114	233.592	276.213	380.495	450.000	<b>450.000</b>
Stellplatz-Ausgleichsabgaben	4.300	0	0	0	0	19.200	0	0	0	<b>0</b>
Verwaltungsabgaben	264.669	244.976	249.371	216.592	252.344	291.143	269.754	278.143	314.000	<b>334.000</b>
Kommissionsgebühren	16.664	16.096	19.707	14.130	16.029	18.856	17.846	15.427	22.000	<b>23.000</b>
	5.282.826	5.447.118	5.749.711	5.377.563	5.716.462	5.877.099	6.391.310	6.764.108	7.150.000	<b>7.245.000</b>
<b><u>Gebühren und Entgelte:</u></b>										
Wasserbezugsgebühr	884.710	949.145	1.012.485	969.540	1.045.951	843.118	1.012.632	1.042.724	1.069.000	<b>1.186.000</b>
Wasserverkauf WVB Ybbstal	383.406	518.040	553.940	502.287	514.580	542.323	575.092	552.161	650.000	<b>800.000</b>
Bereitstellungsgebühr	341.223	346.531	349.207	350.845	295.319	342.576	400.204	428.068	667.500	<b>747.500</b>
Kanalbenützungsgebühr (8510)	2.270.455	2.379.722	2.439.861	2.460.073	2.460.483	2.481.537	2.513.950	2.516.739	2.765.000	<b>2.900.000</b>
Kanalbenützungsgebühr (8512-8517)	97.553	107.379	111.132	115.932	115.999	120.567	124.842	123.179	136.500	<b>137.000</b>
Kanalben.ggebühr Abwassergen.	10.735	10.735	10.858	11.350	11.350	12.066	13.418	13.418	14.000	<b>15.000</b>
Abfallwirtschaftsgebühr	1.084.152	1.135.880	1.145.609	1.147.170	1.163.573	1.177.145	1.348.141	1.351.922	1.652.000	<b>1.836.000</b>
Friedhofsgebühren	123.789	108.372	132.692	126.746	150.122	135.624	138.164	144.466	164.000	<b>189.500</b>
Marktstandsgebühren	11.458	10.900	8.751	8.524	8.054	10.168	10.503	10.268	11.000	<b>11.000</b>
	5.207.481	5.566.704	5.764.535	5.692.467	5.765.431	5.763.414	6.136.946	6.182.945	7.129.000	<b>7.822.000</b>



Kundmachung





# MAGISTRAT DER STADT WAIDHOFEN AN DER YBBS

Fachbereich Finanzen, Abgaben, Controlling

WY-GB5-1-0008-2025-10

## **VORANSCHLAG 2026**

### **K U N D M A C H U N G**

Der Entwurf des Voranschlages 2026 liegt gemäß § 50 (1), (2) und § 56 (2) des NÖ Stadtrechtsorganisationsgesetzes, LGBl. 1026 idgF. in der Zeit von

**26. November 2025 - 10. Dezember 2025**

während der für den Parteienverkehr bestimmten Amtsstunden im Fachbereich Finanzen, Abgaben, Controlling zur öffentlichen Einsicht auf.

Die Stadtbürger können innerhalb der Auflagefrist schriftliche Stellungnahmen einbringen, die der Vorlage an den Gemeinderat anzuschließen sind.

Der Bürgermeister:

**Mag. Werner KRAMMER e.h.**

Angeschlagen am: 25. November 2025

Abgenommen am: 11. Dezember 2025



Haushaltsbeschluss



# VORANSCHLAG 2026

## ANTRAGSENTWURF DES BÜRGERMEISTERS

Der Gemeinderat der Stadt Waidhofen an der Ybbs wolle beschließen:

"Der Voranschlag 2026 für den Ergebnishaushalt und für den Finanzierungshaushalt wird wie folgt festgesetzt:

A.

### ERGEBNISHAUSHALT

ERTRÄGE	€ 45.932.000,00
AUFWENDUNGEN	€ 46.652.000,00
<b>NETTOERGEBNIS</b>	<b>-€ 720.000,00</b>
Entnahmen von Haushaltsrücklagen	€ 2.700.000,00
Zuweisung an Haushaltsrücklagen	€ 2.630.000,00
<b>NETTOERGEBNIS nach Zuweisung u. Entnahmen v. Haushaltsrücklagen</b>	<b>-€ 650.000,00</b>

### FINANZIERUNGSCHAUSHALT

OPERATIVE GEBARUNG	Einzahlungen	€ 44.346.000,00
	Auszahlungen	€ 40.721.000,00
	Saldo 1	€ 3.625.000,00
INVESTIVE GEBARUNG	Einzahlungen	€ 5.195.000,00
	Auszahlungen	€ 10.938.000,00
	Saldo 2	-€ 5.743.000,00
<b>Nettofinanzierungssaldo</b> (Saldo 3 = Saldo 1 + Saldo 2)		<b>-€ 2.118.000,00</b>
FINANZIERUNGSTÄTIGKEIT	Einzahlungen	€ 5.744.000,00
	Auszahlungen	€ 4.651.000,00
	Saldo 4	€ 1.093.000,00
<b>Geldfluss aus der voranschlagswirksamen Gebärung</b> (Saldo 5 = Saldo 3 + Saldo 4)		<b>-€ 1.025.000,00</b>

Vorhaben, die als Einzelnachweis im Investitionsnachweis auszuweisen sind, dürfen erst dann begonnen werden, wenn der Eingang der hierfür vorgesehenen Mittelaufbringungen gesichert ist, sowie alle erforderlichen aufsichtsbehördlichen Genehmigungen nach § 76 NÖ STROG vorliegen oder das Vorhaben und dessen Folgekosten im mittelfristigen Finanzplan dargestellt werden können (§ 55 Abs. 3 NÖ STROG).

B.

Gleichzeitig wird beschlossen:

I. Maßnahmen zur Aufrechterhaltung des Haushaltsausgleiches:

1. Sämtliche Bereiche und Dienststellen dürfen Ausgaben, auch wenn sie im Voranschlag enthalten sind, nur dann tätigen, wenn diese zur Erfüllung gesetzlicher oder vertraglicher Verpflichtungen unbedingt erforderlich sind und den Grundsätzen der Sparsamkeit, Wirtschaftlichkeit und Zweckmäßigkeit entsprechen.
  2. Die Haushaltsüberwachung hat bereits bei der Erteilung eines Liefer- oder Leistungsauftrages zu erfolgen, wodurch die Anordnungsberechtigten jederzeit in der Lage sind, einen genauen Überblick über ihre Kreditinanspruchnahme zu haben.
  3. Die Vorlage von Anträgen auf Genehmigung über- oder außerplanmäßiger Mittelverwendungen ist grundsätzlich zu unterlassen.
  4. Ausgaben innerhalb der Wertgrenzen des Magistrates, die nicht auf gesetzlicher oder vertraglicher Verpflichtung beruhen, bedürfen der vorherigen Genehmigung des Bürgermeisters. Dies gilt für jene Ausgaben, die den Betrag von € 2.500,00 übersteigen. Das hierfür aufgelegte Formblatt ist zu verwenden und dem Rechnungsbeleg anzuschließen.
5. Personelle Maßnahmen:
- a) Unbedingt notwendige Mehrdienstleistungen (Überstunden), sofern diese durch Zeitausgleich nicht abgegolten werden können, dürfen nur nach vorheriger Genehmigung des Bürgermeisters angeordnet werden.
  - b) Die Aufnahme von Aushilfskräften darf nur dann erfolgen, wenn hierfür eine zwingende Notwendigkeit besteht, sowie eine personell- bzw. kostengünstigere Alternativlösung nicht möglich ist.
  - c) Bei der Anordnung von Dienstreisen ist ein strenger Maßstab anzulegen.
  - d) Etwaige freiwerdende Dienstposten sind, soweit dies der Dienstbetrieb erlaubt, nicht mehr nachzubesetzen.

- II. Im Rechnungsjahr 2026 werden nachstehende Gemeindesteuern gemäß Gemeinderatsbeschluss vom 29.09.2014 in folgendem Ausmaß eingehoben:

GRUNDSTEUER - 500 v.H. des Grundsteuermessbetrages

Die übrigen Gemeindeabgaben und Gebühren sind nach den jeweils bestehenden Gesetzen und Beschlüssen des Gemeinderates einzuheben.

- III. Der Gesamtbetrag der für das Rechnungsjahr 2026 aufzunehmenden Darlehen wird mit € 5.744.000,00 festgelegt. Zur rechtzeitigen Leistung von Mittelverwendungen wird der Bürgermeister gemäß § 59 Abs. 1 des NÖ Stadtrechtsorganisationsgesetzes, LGBl. 1026 idgF., ermächtigt, Kassenkredite aufzunehmen. Sie dürfen 20 % der Summe der Erträge des Ergebnisvoranschlages nicht übersteigen.

- IV. Darlehen, welche nicht der investiven Gebarung dienen, sind gemäß § 61 Abs. 2 des NÖ Stadtrechtsorganisationsgesetzes, LGBl. 1026 idgF., nur zulässig, sofern die Grenze von 30 % der Mittelaufbringungen an Ertragsanteilen (Ansatz 925) nicht überschritten ist. Als Basis sind die Ertragsanteile des zweit vorausgehenden Rechnungsjahres heranzuziehen. Nachdem im Haushaltsjahr 2015 die Grenze des § 61 Abs. 2 des NÖ Stadtrechtsorganisationsgesetzes überschritten wurde, gilt für die Stadt Waidhofen a/d Ybbs gemäß § 61 Abs. 3 leg.cit. eine Grenze von 100 %. Diese Grenze von 100 % verringert sich ab dem Jahr 2016 jährlich gemäß der in § 61 Abs. 3 leg.cit. ausgewiesenen Tabelle, so dass im Jahr 2035 die Grenze für den aushaftenden Darlehensstand für Haushaltsabgänge wieder bei 30 % liegt.

Abgabenertragsanteile		aushaftende Darlehen für Haushaltsabgänge		Anteil der Darlehen an
	(Ansatz 9250)	per		den Abgabenertragsanteilen
2015	€ 12.058.163,24	31.12.2017	€ 6.448.610,06	<b>53,48%</b>
2016	€ 12.320.848,32	31.12.2018	€ 6.252.471,25	<b>50,75%</b>
2017	€ 12.940.839,56	31.12.2019	€ 5.704.332,44	<b>44,08%</b>
2018	€ 12.921.104,72	31.12.2020	€ 6.497.971,37	<b>50,29%</b>
2019	€ 13.409.181,07	31.12.2021	€ 5.869.832,56	<b>43,77%</b>
2020	€ 12.252.330,88	31.12.2022	€ 5.241.693,75	<b>42,78%</b>
2021	€ 14.005.271,19	31.12.2023	€ 4.613.554,94	<b>32,94%</b>
2022	€ 15.822.812,92	31.12.2024	€ 4.078.749,46	<b>25,78%</b>
2023	€ 15.442.630,20	31.12.2025	€ 5.543.944,00	<b>35,90%</b>
<b>2024</b>	<b>€ 15.760.181,04</b>	<b>31.12.2026</b>	<b>€ 5.875.806,00</b>	<b>37,28%</b>

- V. Der Dienstpostenplan wurde vom Gemeinderat in seiner Sitzung am 24.11.2025 beschlossen. Dieser Beschluss wird jedoch erst mit der Beschlussfassung des Voranschlages 2026 durch den Gemeinderat wirksam.
- VI. Bei der Führung des Haushaltes sind die Bestimmungen der Voranschlags- und Rechnungsabschlussverordnung (VRV 2015), des NÖ STROG, der Geschäftsordnungen für den Gemeinderat, den Stadtsenat und die Gemeinderatsausschüsse sowie der Geschäftsordnung des Magistrates einzuhalten.
- VII. Gemäß § 16 Abs. 2 und 3 VRV 2015 (Voranschlagsvergleichsrechnung) sind im Haushaltsjahr 2026 nur wesentliche Abweichungen zu den einzelnen Voranschlagswerten zu begründen wobei keine Wertgrenzen erforderlich sind. Mehr- bzw. Minderausgaben bei den intern verrechneten "Bauhofleistungen" (Konto -728800) sind nicht zu begründen.
- VIII. Deckungsfähigkeit: Im Jahr 2026 sind die im Nachweis über Leistungen für Personal enthaltenen Mittelverwendungen gegenseitig deckungsfähig. Die im Nachweis über den Schuldendienst enthaltenen Mittelverwendungen sind ebenfalls gegenseitig deckungsfähig. Die gesamten Mittelverwendungen eines Ansatzes (Teilabschnitt) pro Anordnungsberechtigten sind gegenseitig deckungsfähig. Die Mittelverwendungen der Kontengruppen 610, 611, 612, 613, 614, 615, 616, 617, 618 und 619 sind quer über sämtliche Ansätze gegenseitig deckungsfähig. Weiters sind im Jahr 2026 die Mittelverwendungen der Kontengruppe 400 (Geringwertige Wirtschaftsgüter) gegenseitig deckungsfähig. Ebenso alle Mittelverwendungen der Kontengruppen 630 (Postdienste) und 670 (Versicherungen)."

Beschlossen in der Sitzung des Gemeinderates am:





Wertgrenzen



# WERTGRENZEN

für das

## RECHNUNGSJAHR 2026

Auf Grund der Summe der veranschlagten Erträge des Ergebnisvoranschlages für das Rechnungsjahr 2026 in Höhe von

**45.932.000,00**

betragen die einzelnen Wertgrenzen:

<b>10</b>	<b>%</b>	<b>€</b>	<b>4.593.200,00</b>
<b>3</b>	<b>%</b>	<b>€</b>	<b>1.377.960,00</b>
<b>0,5</b>	<b>%</b>	<b>€</b>	<b>229.660,00</b>
<b>0,1</b>	<b>%</b>	<b>€</b>	<b>45.932,00</b>
<b>0,05</b>	<b>%</b>	<b>€</b>	<b>22.966,00</b>
<b>0,02</b>	<b>%</b>	<b>€</b>	<b>9.186,40</b>
<b>0,01</b>	<b>%</b>	<b>€</b>	<b>4.593,20</b>
<b>0,002</b>	<b>%</b>	<b>€</b>	<b>918,64</b>

Die jeweiligen Prozentsätze sind in den §§ 32, 38, 47 und 76 des NÖ Stadtrechtsorganisationsgesetzes (NÖ STROG), LGBl. 1026 idgF., angeführt.

Wirkungsbereich des		Magistrates			Stadtsenates			Gemeinderates		
			%	€		%	€		%	€
1.)	Bewilligung <b>außer- oder überplanmäßiger Mittelverwendungen</b> und Zweckänderungen von veranschlagten Mittelverwendungen, wenn die einzelne Mittelverwendung 0,05 % übersteigt				bis	0,05	22.966,00	ab	0,05	22.966,00
	oder die Mittelverwendungen innerhalb eines Rechnungsjahres zusammen 0,5 % der Summe der veranschlagten Erträge des Ergebnisvoranschlags übersteigen				bis	0,5	229.660,00	ab	0,5	229.660,00
2.)	<b>Abschreibung</b> uneinbringlicher Forderungen über 0,05 % der Summe der veranschlagten Erträge des Ergebnisvoranschlags, ausgenommen bei Konkurs- oder Ausgleichsverfahren				bis	0,05	22.966,00	ab	0,05	22.966,00
3.)a.)	Erwerb, Veräußerung, Verpfändung oder sonstige Belastung von <b>unbeweglichem Vermögen</b>				bis	0,1	45.932,00	ab	0,1	45.932,00
3.)b.)	<b>Verzicht</b> auf Sicherstellung einer Forderung durch eine <b>Hypothek</b> und auf eine <b>Dienstbarkeit</b> oder <b>Reallast</b>				bis	0,1	45.932,00	ab	0,1	45.932,00
3.)c.)	Ausstellung einer Erklärung über die Einräumung des <b>grundbücherlichen Vorranges</b> , wenn der Wert der zu Gunsten der Stadt einverleibten Forderung 0,1 % der Summe der veranschlagten Erträge des Ergebnisvoranschlags übersteigt				bis	0,1	45.932,00	ab	0,1	45.932,00
3.)d.)	Erwerb, Veräußerung oder die Verpfändung von <b>beweglichem Vermögen</b> und die Entscheidung über Herstellungen, Anschaffungen oder die Vergabe von Leistungen	bis	0,02	9.186,40	bis	0,1	45.932,00	ab	0,1	45.932,00
3.)e.)	Abschluss und Auflösung von <b>Verträgen</b> (gerechnet vom Jahresentgelt), ausgenommen Bestandsverträge über Wohnungen	bis	0,002	918,64	bis	0,01	4.593,20	ab	0,01	4.593,20
3.)f.)	Gewährung von <b>Förderungen</b> , nach den vom GR beschlossenen Richtlinien*: falls vom Gemeinderat keine Richtlinien beschlossen wurden:	bis bis	0,002 0,002	918,64 918,64	ab bis	0,002 0,01	918,64 4.593,20	ab	0,01	4.593,20
3.)g.)	Einleitung, Fortsetzung und Beendigung von <b>Rechtsstreitigkeiten</b> , ausgenommen Rechtsmittel in verwaltungsrechtlichen Angelegenheiten				bis	0,1	45.932,00	ab	0,1	45.932,00

\*Sofern die vom GR erlassenen Richtlinien (gem. § 32 Z. 8 NÖ STROG) hinreichend bestimmt sind und einen eindeutigen Vollzug gewährleisten, fällt die Vollziehung in den Wirkungsbereich des Magistrates.

Genehmigungspflicht durch die NÖ Landesregierung gem. § 76 NÖ STROG		%	€
• Veräußerung, Verpfändung oder sonstige Belastung von unbeweglichem Vermögen	ab	3	1.377.960
• Erwerb von unbeweglichem Vermögen, wenn der Kaufpreis ganz oder teilweise erst in den nachfolgenden Haushaltsjahren entrichtet wird (Stundungen und Ratenzahlungen)	ab	3	1.377.960
• Aufnahme eines Darlehens sowie die Übernahme einer Bürgschaft oder sonstigen Haftung	ab	3	1.377.960
• Begründung einer Zahlungsverpflichtung, die wirtschaftlich einer Kreditverpflichtung gleichkommt	ab	3	1.377.960

Überschreitet der Gesamtwert aller in einem Haushaltsjahr getätigten Maßnahmen 10 % der Erträge des Ergebnisvoranschlags des Haushaltsjahres, bedarf jede weitere Maßnahme in diesem Haushaltsjahr - unabhängig vom Wert der Einzelmaßnahme - einer Genehmigung. Darlehen gemäß § 61 Abs. 2 und 3 NÖ STROG sind dabei nicht zu berücksichtigen.

MFP - Ergebnishaushalt Gesamt 1. und 2. Ebene  
- interne Vergütungen enthalten



MVAG	Mittelverwendungs- und aufbringungsgruppen (1. und 2. Ebene)	VA 2026	Plan 2027	Plan 2028	Plan 2029	Plan 2030
<b>211</b>	<b>Erträge aus der operativen Verwaltungstätigkeit</b>	<b>39 485 000,00</b>	<b>40 377 000,00</b>	<b>41 257 000,00</b>	<b>42 302 000,00</b>	<b>43 330 000,00</b>
2111	Erträge aus eigenen Abgaben	7 245 000,00	7 297 000,00	7 363 000,00	7 416 000,00	7 521 000,00
2112	Erträge aus Ertragsanteilen	16 700 000,00	17 250 000,00	17 800 000,00	18 400 000,00	19 000 000,00
2113	Erträge aus Gebühren	7 822 000,00	8 178 000,00	8 597 000,00	8 809 000,00	9 029 000,00
2114	Erträge aus Leistungen	4 701 000,00	4 633 000,00	4 704 000,00	4 746 000,00	4 755 000,00
2115	Erträge aus Besitz und wirtschaftlicher Tätigkeit	1 236 000,00	1 025 000,00	1 039 000,00	1 054 000,00	1 067 000,00
2116	Erträge aus Veräußerung und sonstige Erträge	1 549 000,00	1 612 000,00	1 720 000,00	1 779 000,00	1 785 000,00
2117	Nicht finanzierungswirksame operative Erträge	232 000,00	382 000,00	34 000,00	98 000,00	173 000,00
<b>212</b>	<b>Erträge aus Transfers</b>	<b>6 387 000,00</b>	<b>6 223 000,00</b>	<b>6 331 000,00</b>	<b>6 550 000,00</b>	<b>6 070 000,00</b>
2121	Transferertrag von Trägern des öffentlichen Rechts	4 880 000,00	4 827 000,00	4 945 000,00	5 158 000,00	4 678 000,00
2122	Transferertrag von Beteiligungen	0,00	0,00	0,00	0,00	0,00
2123	Transferertrag von Unternehmen (mit Finanzunternehmen)	0,00	0,00	0,00	0,00	0,00
2124	Transferertrag von Haushalten und Organisationen ohne Erwerbscharakter	531 000,00	534 000,00	538 000,00	542 000,00	548 000,00
2125	Transferertrag vom Ausland	122 000,00	10 000,00	10 000,00	10 000,00	10 000,00
2126	Investitions- und Tilgungszuschüsse zwischen Unternehmungen und Betrieben der Gebietskörperschaft und der Gebietskörperschaft	0,00	0,00	0,00	0,00	0,00
2127	Nicht finanzierungswirksamer Transferertrag	854 000,00	852 000,00	838 000,00	840 000,00	834 000,00
<b>213</b>	<b>Finanzerträge</b>	<b>60 000,00</b>	<b>61 000,00</b>	<b>62 000,00</b>	<b>63 000,00</b>	<b>64 000,00</b>
2131	Erträge aus Zinsen	2 000,00	2 000,00	2 000,00	2 000,00	2 000,00
2132	Erträge aus Zinsen aus derivativen Finanzinstrumenten mit und ohne Grundgeschäft	0,00	0,00	0,00	0,00	0,00
2133	Erträge aus Gewinnentnahmen von marktbestimmten Betrieben	0,00	0,00	0,00	0,00	0,00
2134	Sonstige Finanzerträge	0,00	0,00	0,00	0,00	0,00
2135	Erträge aus Dividenden/Gewinnausschüttungen	58 000,00	59 000,00	60 000,00	61 000,00	62 000,00
2136	Sonstige nicht finanzierungswirksame Finanzerträge	0,00	0,00	0,00	0,00	0,00
<b>21</b>	<b>Summe Erträge</b>	<b>45 932 000,00</b>	<b>46 661 000,00</b>	<b>47 650 000,00</b>	<b>48 915 000,00</b>	<b>49 464 000,00</b>
<b>221</b>	<b>Personalaufwand</b>	<b>13 994 000,00</b>	<b>14 264 000,00</b>	<b>14 454 000,00</b>	<b>14 672 000,00</b>	<b>14 901 000,00</b>
2211	Personalaufwand (Bezüge, Nebengebühren, Mehrleistungen)	11 028 000,00	11 262 000,00	11 397 000,00	11 571 000,00	11 720 000,00
2212	Gesetzlicher und freiwilliger Sozialaufwand	2 778 000,00	2 806 000,00	2 854 000,00	2 912 000,00	2 954 000,00
2213	Sonstiger Personalaufwand	0,00	0,00	0,00	0,00	0,00
2214	Nicht finanzierungswirksamer Personalaufwand	188 000,00	196 000,00	203 000,00	189 000,00	227 000,00
<b>222</b>	<b>Sachaufwand</b>	<b>19 676 000,00</b>	<b>19 512 000,00</b>	<b>19 893 000,00</b>	<b>20 078 000,00</b>	<b>20 109 000,00</b>
2221	Gebrauchs- und Verbrauchsgüter, Handelswaren	1 142 000,00	1 148 000,00	1 151 000,00	1 160 000,00	1 164 000,00
2222	Verwaltungs- und Betriebsaufwand	1 329 000,00	1 325 000,00	1 336 000,00	1 332 000,00	1 345 000,00

**Voranschlag 2026 (Plan 2027 - 2030)**

Stadt Waidhofen a/d Ybbs

**MFP - Ergebnishaushalt Gesamt 1. und 2. Ebene - interne Vergütungen enthalten**

MVAG	Mittelverwendungs- und aufbringungsgruppen (1. und 2. Ebene)	VA 2026	Plan 2027	Plan 2028	Plan 2029	Plan 2030
2223	Leasing- und Mietaufwand	772 000,00	714 000,00	716 000,00	718 000,00	716 000,00
2224	Instandhaltung	1 372 000,00	1 324 000,00	1 332 000,00	1 341 000,00	1 357 000,00
2225	Sonstiger Sachaufwand	9 633 000,00	9 655 000,00	9 954 000,00	10 130 000,00	10 213 000,00
2226	Nicht finanzierungswirksamer Sachaufwand	5 428 000,00	5 346 000,00	5 404 000,00	5 397 000,00	5 314 000,00
<b>223</b>	<b>Transferaufwand</b>	<b>11 746 000,00</b>	<b>12 125 000,00</b>	<b>12 694 000,00</b>	<b>13 336 000,00</b>	<b>13 988 000,00</b>
2231	Transferaufwand an Träger des öffentlichen Rechts	9 935 000,00	10 287 000,00	10 851 000,00	11 470 000,00	12 118 000,00
2232	Transferaufwand an Beteiligungen	0,00	0,00	0,00	0,00	0,00
2233	Transferaufwand an Unternehmen (mit Finanzunternehmen)	507 000,00	514 000,00	521 000,00	527 000,00	534 000,00
2234	Transferaufwand an Haushalte und Organisationen ohne Erwerbscharakter	1 304 000,00	1 324 000,00	1 322 000,00	1 339 000,00	1 336 000,00
2235	Transferaufwand an das Ausland	0,00	0,00	0,00	0,00	0,00
2236	Investitions- und Tilgungszuschüsse zwischen Unternehmungen und Betrieben der Gebietskörperschaft und der Gebietskörperschaft	0,00	0,00	0,00	0,00	0,00
2237	Nicht finanzierungswirksamer Transferaufwand	0,00	0,00	0,00	0,00	0,00
<b>224</b>	<b>Finanzaufwand</b>	<b>1 236 000,00</b>	<b>1 293 000,00</b>	<b>1 384 000,00</b>	<b>1 368 000,00</b>	<b>1 314 000,00</b>
2241	Aufwendungen für Zinsen	1 205 000,00	1 261 000,00	1 351 000,00	1 334 000,00	1 279 000,00
2242	Zinsen und sonstige Aufwendungen aus derivativen Finanzinstrumenten mit und ohne Grundgeschäft	0,00	0,00	0,00	0,00	0,00
2243	Gewinnentnahmen von Unternehmungen und marktbestimmten Betrieben der Gebietskörperschaft (innerhalb der Gebietskörperschaft)	0,00	0,00	0,00	0,00	0,00
2244	Sonstiger Finanzaufwand	31 000,00	32 000,00	33 000,00	34 000,00	35 000,00
2245	Nicht finanzierungswirksamer Finanzaufwand	0,00	0,00	0,00	0,00	0,00
<b>22</b>	<b>Summe Aufwendungen</b>	<b>46 652 000,00</b>	<b>47 194 000,00</b>	<b>48 425 000,00</b>	<b>49 454 000,00</b>	<b>50 312 000,00</b>
<b>SA0</b>	<b>Saldo (0) Nettoergebnis (21 - 22)</b>	<b>-720 000,00</b>	<b>-533 000,00</b>	<b>-775 000,00</b>	<b>-539 000,00</b>	<b>-848 000,00</b>
<b>230</b>	<b>Entnahmen von Haushaltsrücklagen</b>	<b>2 700 000,00</b>	<b>0,00</b>	<b>0,00</b>	<b>0,00</b>	<b>0,00</b>
2301	Entnahmen von Haushaltsrücklagen	2 700 000,00	0,00	0,00	0,00	0,00
<b>240</b>	<b>Zuweisungen an Haushaltsrücklagen</b>	<b>2 630 000,00</b>	<b>200 000,00</b>	<b>300 000,00</b>	<b>300 000,00</b>	<b>300 000,00</b>
2401	Zuweisungen an Haushaltsrücklagen	2 630 000,00	200 000,00	300 000,00	300 000,00	300 000,00
<b>SA01</b>	<b>Saldo (01) Haushaltsrücklagen (230 - 240)</b>	<b>70 000,00</b>	<b>-200 000,00</b>	<b>-300 000,00</b>	<b>-300 000,00</b>	<b>-300 000,00</b>
<b>SA00</b>	<b>Saldo (00) Nettoergebnis nach Haushaltsrücklagen (Saldo 0 + Saldo 01)</b>	<b>-650 000,00</b>	<b>-733 000,00</b>	<b>-1 075 000,00</b>	<b>-839 000,00</b>	<b>-1 148 000,00</b>



MFP - Finanzierungshaushalt Gesamt 1. und 2. Ebene  
- interne Vergütungen enthalten



MVAG	Mittelverwendungs- und aufbringungsgruppen (1. und 2. Ebene)	VA 2026	Plan 2027	Plan 2028	Plan 2029	Plan 2030
<b>311</b>	<b>Einzahlungen aus operativer Verwaltungstätigkeit</b>	<b>38 753 000,00</b>	<b>39 295 000,00</b>	<b>40 373 000,00</b>	<b>41 304 000,00</b>	<b>42 257 000,00</b>
3111	Einzahlungen aus eigenen Abgaben	7 245 000,00	7 297 000,00	7 363 000,00	7 416 000,00	7 521 000,00
3112	Einzahlungen aus Ertragsanteilen	16 700 000,00	17 250 000,00	17 800 000,00	18 400 000,00	19 000 000,00
3113	Einzahlungen aus Gebühren	7 822 000,00	8 178 000,00	8 597 000,00	8 809 000,00	9 029 000,00
3114	Einzahlungen aus Leistungen	4 701 000,00	4 633 000,00	4 704 000,00	4 746 000,00	4 755 000,00
3115	Einzahlungen aus Besitz und wirtschaftlicher Tätigkeit	1 236 000,00	1 025 000,00	1 039 000,00	1 054 000,00	1 067 000,00
3116	Einzahlungen aus Veräußerung von geringwertigen Wirtschaftsgütern (GWG) und sonstige Einzahlungen	1 049 000,00	912 000,00	870 000,00	879 000,00	885 000,00
<b>312</b>	<b>Einzahlungen aus Transfers</b>	<b>5 533 000,00</b>	<b>5 371 000,00</b>	<b>5 493 000,00</b>	<b>5 710 000,00</b>	<b>5 236 000,00</b>
3121	Transferzahlungen von Trägern des öffentlichen Rechts	4 880 000,00	4 827 000,00	4 945 000,00	5 158 000,00	4 678 000,00
3122	Transferzahlungen von Beteiligungen	0,00	0,00	0,00	0,00	0,00
3123	Transferzahlungen von Unternehmen (inkl. Finanzunternehmen)	0,00	0,00	0,00	0,00	0,00
3124	Transferzahlungen von Haushalten und Organisationen ohne Erwerbscharakter	531 000,00	534 000,00	538 000,00	542 000,00	548 000,00
3125	Transferzahlungen vom Ausland	122 000,00	10 000,00	10 000,00	10 000,00	10 000,00
3126	Investitions- und Tilgungszuschüsse zwischen Unternehmungen und Betrieben der Gebietskörperschaft und der Gebietskörperschaft	0,00	0,00	0,00	0,00	0,00
<b>313</b>	<b>Einzahlungen aus Finanzerträgen</b>	<b>60 000,00</b>	<b>61 000,00</b>	<b>62 000,00</b>	<b>63 000,00</b>	<b>64 000,00</b>
3131	Einzahlungen aus Zinserträgen	2 000,00	2 000,00	2 000,00	2 000,00	2 000,00
3132	Einzahlungen aus Zinsen aus derivativen Finanzinstrumenten mit und ohne Grundgeschäft	0,00	0,00	0,00	0,00	0,00
3133	Einzahlungen aus Gewinnentnahmen von marktbestimmten Betrieben	0,00	0,00	0,00	0,00	0,00
3134	Sonstige Einzahlungen aus Finanzerträgen	0,00	0,00	0,00	0,00	0,00
3135	Einzahlungen aus Dividenden/Gewinnausschüttungen	58 000,00	59 000,00	60 000,00	61 000,00	62 000,00
<b>31</b>	<b>Summe Einzahlungen operative Gebarung</b>	<b>44 346 000,00</b>	<b>44 727 000,00</b>	<b>45 928 000,00</b>	<b>47 077 000,00</b>	<b>47 557 000,00</b>
<b>321</b>	<b>Auszahlungen aus Personalaufwand</b>	<b>13 806 000,00</b>	<b>14 068 000,00</b>	<b>14 251 000,00</b>	<b>14 483 000,00</b>	<b>14 674 000,00</b>
3211	Auszahlungen für Personalaufwand (Bezüge, Nebengebühren, und Mehrleistungsvergütungen)	11 028 000,00	11 262 000,00	11 397 000,00	11 571 000,00	11 720 000,00
3212	Auszahlungen für gesetzliche und freiwillige Sozialaufwendungen	2 778 000,00	2 806 000,00	2 854 000,00	2 912 000,00	2 954 000,00
3213	Auszahlungen aus sonstigem Personalaufwand	0,00	0,00	0,00	0,00	0,00
<b>322</b>	<b>Auszahlungen aus Sachaufwand</b>	<b>14 140 000,00</b>	<b>13 858 000,00</b>	<b>14 031 000,00</b>	<b>14 173 000,00</b>	<b>14 287 000,00</b>
3221	Auszahlungen für Gebrauchs- und Verbrauchsgüter, Handelswaren	1 142 000,00	1 148 000,00	1 151 000,00	1 160 000,00	1 164 000,00
3222	Auszahlungen für Verwaltungs- und Betriebsaufwand	1 329 000,00	1 325 000,00	1 336 000,00	1 332 000,00	1 345 000,00
3223	Auszahlungen für Leasing- und Mietaufwand	772 000,00	714 000,00	716 000,00	718 000,00	716 000,00
3224	Auszahlungen für Instandhaltung	1 372 000,00	1 324 000,00	1 332 000,00	1 341 000,00	1 357 000,00
3225	Sonstige Auszahlungen aus Sachaufwand	9 525 000,00	9 347 000,00	9 496 000,00	9 622 000,00	9 705 000,00
3226	Auszahlungen aus der Inanspruchnahme von Haftungen	0,00	0,00	0,00	0,00	0,00

MVAG	Mittelverwendungs- und aufbringungsgruppen (1. und 2. Ebene)	VA 2026	Plan 2027	Plan 2028	Plan 2029	Plan 2030
<b>323</b>	<b>Auszahlungen aus Transfers</b>	<b>11 539 000,00</b>	<b>12 119 000,00</b>	<b>12 688 000,00</b>	<b>13 330 000,00</b>	<b>13 982 000,00</b>
3231	Transferzahlungen an Träger des öffentlichen Rechts	9 740 000,00	10 287 000,00	10 851 000,00	11 470 000,00	12 118 000,00
3232	Transferzahlungen an Beteiligungen	0,00	0,00	0,00	0,00	0,00
3233	Transferzahlungen an Unternehmen (inkl. Finanzunternehmen)	507 000,00	514 000,00	521 000,00	527 000,00	534 000,00
3234	Transferzahlungen an Haushalte und Organisationen ohne Erwerbscharakter	1 292 000,00	1 318 000,00	1 316 000,00	1 333 000,00	1 330 000,00
3235	Transferzahlungen an das Ausland	0,00	0,00	0,00	0,00	0,00
3236	Investitions- und Tilgungszuschüsse zwischen Unternehmungen und Betrieben der Gebietskörperschaft und der Gebietskörperschaft	0,00	0,00	0,00	0,00	0,00
<b>324</b>	<b>Auszahlungen aus Finanzaufwand</b>	<b>1 236 000,00</b>	<b>1 293 000,00</b>	<b>1 384 000,00</b>	<b>1 368 000,00</b>	<b>1 314 000,00</b>
3241	Auszahlungen für Zinsen	1 205 000,00	1 261 000,00	1 351 000,00	1 334 000,00	1 279 000,00
3242	Auszahlungen für Zinsen aus derivativen Finanzinstrumenten mit und ohne Grundgeschäft	0,00	0,00	0,00	0,00	0,00
3243	Auszahlungen aus Gewinnentnahmen von marktbestimmten Betrieben	0,00	0,00	0,00	0,00	0,00
3244	Sonstige Auszahlungen aus Finanzaufwendungen	31 000,00	32 000,00	33 000,00	34 000,00	35 000,00
<b>32</b>	<b>Summe Auszahlungen operative Gebarung</b>	<b>40 721 000,00</b>	<b>41 338 000,00</b>	<b>42 354 000,00</b>	<b>43 354 000,00</b>	<b>44 257 000,00</b>
<b>SA1</b>	<b>Saldo (1) Geldfluss aus der operativen Gebarung (31 – 32)</b>	<b>3 625 000,00</b>	<b>3 389 000,00</b>	<b>3 574 000,00</b>	<b>3 723 000,00</b>	<b>3 300 000,00</b>
<b>331</b>	<b>Einzahlungen aus der Investitionstätigkeit</b>	<b>3 447 000,00</b>	<b>455 000,00</b>	<b>301 000,00</b>	<b>313 000,00</b>	<b>322 000,00</b>
3311	Einzahlungen aus der Veräußerung von immateriellem Vermögen	0,00	0,00	0,00	0,00	0,00
3312	Einzahlungen aus der Veräußerung von Grundstücken und Grundstückeinrichtungen	300 000,00	300 000,00	300 000,00	300 000,00	300 000,00
3313	Einzahlungen aus der Veräußerung von Gebäuden und Bauten	3 125 000,00	150 000,00	0,00	0,00	0,00
3314	Einzahlungen aus der Veräußerung von technischen Anlagen, Fahrzeugen und Maschinen	22 000,00	5 000,00	1 000,00	13 000,00	22 000,00
3315	Einzahlungen aus der Veräußerung von Amts-, Betriebs- und Geschäftsausstattung	0,00	0,00	0,00	0,00	0,00
3316	Einzahlungen aus der Veräußerung von Kulturgütern	0,00	0,00	0,00	0,00	0,00
3317	Einzahlungen aus der Veräußerung von Beteiligungen	0,00	0,00	0,00	0,00	0,00
3318	Einzahlungen aus der Veräußerung von kofinanzierten Schutzbauten	0,00	0,00	0,00	0,00	0,00
<b>332</b>	<b>Einzahlungen aus der Rückzahlung von Darlehen sowie gewährten Vorschüssen</b>	<b>2 000,00</b>	<b>2 000,00</b>	<b>2 000,00</b>	<b>2 000,00</b>	<b>2 000,00</b>
3321	Einzahlungen aus Darlehen an Träger des öffentlichen Rechts	0,00	0,00	0,00	0,00	0,00
3322	Einzahlungen aus Darlehen an Beteiligungen	2 000,00	2 000,00	2 000,00	2 000,00	2 000,00
3323	Einzahlungen aus Darlehen an Unternehmen und Haushalte	0,00	0,00	0,00	0,00	0,00
3325	Einzahlungen aus Vorschüssen und Anzahlungen	0,00	0,00	0,00	0,00	0,00
<b>333</b>	<b>Einzahlungen aus Kapitaltransfers</b>	<b>1 746 000,00</b>	<b>1 199 000,00</b>	<b>363 000,00</b>	<b>365 000,00</b>	<b>323 000,00</b>
3331	Kapitaltransferzahlungen von Trägern des öffentlichen Rechts	1 041 000,00	592 000,00	271 000,00	275 000,00	221 000,00
3332	Kapitaltransferzahlungen von Beteiligungen	0,00	0,00	0,00	0,00	0,00
3333	Kapitaltransferzahlungen von Unternehmen	0,00	0,00	0,00	0,00	0,00
3334	Kapitaltransferzahlungen von Haushalten und Organisationen ohne Erwerbscharakter	705 000,00	607 000,00	92 000,00	90 000,00	102 000,00

**Voranschlag 2026 (Plan 2027 - 2030)**

Stadt Waidhofen a/d Ybbs

**MFP - Finanzierungshaushalt Gesamt 1. und 2. Ebene - interne Vergütungen enthalten**

MVAG	Mittelverwendungs- und aufbringungsgruppen (1. und 2. Ebene)	VA 2026	Plan 2027	Plan 2028	Plan 2029	Plan 2030
3335	Kapitaltransferzahlungen vom Ausland	0,00	0,00	0,00	0,00	0,00
<b>33</b>	<b>Summe Einzahlungen investive Gebarung</b>	<b>5 195 000,00</b>	<b>1 656 000,00</b>	<b>666 000,00</b>	<b>680 000,00</b>	<b>647 000,00</b>
<b>341</b>	<b>Auszahlungen aus der Investitionstätigkeit</b>	<b>10 561 000,00</b>	<b>10 065 000,00</b>	<b>4 853 000,00</b>	<b>2 948 000,00</b>	<b>2 734 000,00</b>
3411	Auszahlungen für den Erwerb von immateriellem Vermögen	15 000,00	38 000,00	17 000,00	3 000,00	3 000,00
3412	Auszahlungen für den Erwerb von Grundstücken und Grundstückseinrichtungen	1 802 500,00	1 435 500,00	1 085 000,00	1 698 500,00	1 196 500,00
3413	Auszahlungen für den Erwerb von Gebäuden und Bauten	8 177 000,00	8 200 000,00	3 314 000,00	710 000,00	560 000,00
3414	Auszahlungen für den Erwerb von technischen Anlagen, Fahrzeugen und Maschinen	136 500,00	176 500,00	241 000,00	256 500,00	720 500,00
3415	Auszahlungen für den Erwerb von Amts-, Betriebs- und Geschäftsausstattung	430 000,00	215 000,00	196 000,00	280 000,00	254 000,00
3416	Auszahlungen für den Erwerb von Kulturgütern	0,00	0,00	0,00	0,00	0,00
3417	Auszahlungen für den Erwerb von Beteiligungen	0,00	0,00	0,00	0,00	0,00
3418	Auszahlungen für den Erwerb von kofinanzierten Schutzbauten	0,00	0,00	0,00	0,00	0,00
<b>342</b>	<b>Auszahlungen aus der Gewährung von Darlehen sowie gewährten Vorschüssen</b>	<b>170 000,00</b>	<b>170 000,00</b>	<b>140 000,00</b>	<b>140 000,00</b>	<b>200 000,00</b>
3421	Auszahlungen von Darlehen an Träger des öffentlichen Rechts	0,00	0,00	0,00	0,00	0,00
3422	Auszahlungen von Darlehen an Beteiligungen	0,00	0,00	0,00	0,00	0,00
3423	Auszahlungen von Darlehen an Unternehmen und Haushalte	0,00	0,00	0,00	0,00	0,00
3425	Auszahlungen von Vorschüssen und Anzahlungen	170 000,00	170 000,00	140 000,00	140 000,00	200 000,00
<b>343</b>	<b>Auszahlungen aus Kapitaltransfers</b>	<b>207 000,00</b>	<b>6 000,00</b>	<b>6 000,00</b>	<b>6 000,00</b>	<b>6 000,00</b>
3431	Kapitaltransferzahlungen an Träger des öffentlichen Rechts	195 000,00	0,00	0,00	0,00	0,00
3432	Kapitaltransferzahlungen an Beteiligungen	0,00	0,00	0,00	0,00	0,00
3433	Kapitaltransferzahlungen an Unternehmen (Finanzunternehmen)	0,00	0,00	0,00	0,00	0,00
3434	Kapitaltransferzahlungen an Haushalte und Organisationen ohne Erwerbscharakter	12 000,00	6 000,00	6 000,00	6 000,00	6 000,00
3435	Kapitaltransferzahlungen an das Ausland	0,00	0,00	0,00	0,00	0,00
<b>34</b>	<b>Summe Auszahlungen investive Gebarung</b>	<b>10 938 000,00</b>	<b>10 241 000,00</b>	<b>4 999 000,00</b>	<b>3 094 000,00</b>	<b>2 940 000,00</b>
<b>SA2</b>	<b>Saldo (2) Geldfluss aus der investiven Gebarung (33 – 34)</b>	<b>-5 743 000,00</b>	<b>-8 585 000,00</b>	<b>-4 333 000,00</b>	<b>-2 414 000,00</b>	<b>-2 293 000,00</b>
<b>SA3</b>	<b>Saldo (3) Nettofinanzierungssaldo (Saldo 1 + Saldo 2)</b>	<b>-2 118 000,00</b>	<b>-5 196 000,00</b>	<b>-759 000,00</b>	<b>1 309 000,00</b>	<b>1 007 000,00</b>
<b>351</b>	<b>Einzahlungen aus der Aufnahme von Finanzschulden</b>	<b>5 744 000,00</b>	<b>7 731 000,00</b>	<b>4 094 000,00</b>	<b>2 129 000,00</b>	<b>1 946 000,00</b>
3511	Einzahlungen aus empfangenen Darlehen von öffentlichen Körperschaften und Rechtsträgern	2 500,00	2 500,00	2 500,00	2 500,00	2 500,00
3512	Einzahlungen aus empfangenen Darlehen von Beteiligungen	0,00	0,00	0,00	0,00	0,00
3513	Einzahlungen aus empfangenen Darlehen von Unternehmen und privaten Haushalten	0,00	0,00	0,00	0,00	0,00
3514	Einzahlungen aus Finanzschulden (Finanzunternehmen)	5 741 500,00	7 728 500,00	4 091 500,00	2 126 500,00	1 943 500,00
3515	Einzahlungen aus Aufnahmen von Leasingverbindlichkeiten	0,00	0,00	0,00	0,00	0,00
<b>353</b>	<b>Einzahlungen infolge eines Kapitaltausches bei derivativen Finanzinstrumenten mit Grundgeschäft</b>	<b>0,00</b>	<b>0,00</b>	<b>0,00</b>	<b>0,00</b>	<b>0,00</b>

MVAG	Mittelverwendungs- und aufbringungsgruppen (1. und 2. Ebene)	VA 2026	Plan 2027	Plan 2028	Plan 2029	Plan 2030
3530	Einzahlungen infolge eines Kapitaltausches bei derivativen Finanzinstrumenten mit Grundgeschäft	0,00	0,00	0,00	0,00	0,00
<b>355</b>	<b>Einzahlungen aus dem Abgang von Finanzinstrumenten</b>	<b>0,00</b>	<b>0,00</b>	<b>0,00</b>	<b>0,00</b>	<b>0,00</b>
3550	Einzahlungen aus dem Abgang von Finanzinstrumenten	0,00	0,00	0,00	0,00	0,00
<b>35</b>	<b>Summe Einzahlungen aus der Finanzierungstätigkeit</b>	<b>5 744 000,00</b>	<b>7 731 000,00</b>	<b>4 094 000,00</b>	<b>2 129 000,00</b>	<b>1 946 000,00</b>
<b>361</b>	<b>Auszahlungen aus der Tilgung von Finanzschulden</b>	<b>4 651 000,00</b>	<b>4 357 000,00</b>	<b>4 942 000,00</b>	<b>5 049 000,00</b>	<b>4 162 000,00</b>
3611	Auszahlungen aus empfangenen Darlehen von öffentlichen Körperschaften und Rechtsträgern	0,00	0,00	0,00	0,00	0,00
3612	Auszahlungen aus empfangenen Darlehen von Beteiligungen	0,00	0,00	0,00	0,00	0,00
3613	Auszahlungen aus empfangenen Darlehen von Unternehmen und privaten Haushalten	0,00	0,00	0,00	0,00	0,00
3614	Auszahlungen aus Finanzschulden	4 651 000,00	4 357 000,00	4 942 000,00	5 049 000,00	4 162 000,00
3615	Auszahlungen aus Rückzahlungen von Leasingverbindlichkeiten	0,00	0,00	0,00	0,00	0,00
<b>363</b>	<b>Auszahlungen infolge eines Kapitaltausches bei derivativen Finanzinstrumenten mit Grundgeschäft</b>	<b>0,00</b>	<b>0,00</b>	<b>0,00</b>	<b>0,00</b>	<b>0,00</b>
3630	Auszahlungen infolge eines Kapitaltausches bei derivativen Finanzinstrumenten mit Grundgeschäft	0,00	0,00	0,00	0,00	0,00
<b>365</b>	<b>Auszahlungen für den Erwerb von Finanzinstrumenten</b>	<b>0,00</b>	<b>0,00</b>	<b>0,00</b>	<b>0,00</b>	<b>0,00</b>
3650	Auszahlungen für den Erwerb von Finanzinstrumenten	0,00	0,00	0,00	0,00	0,00
<b>36</b>	<b>Summe Auszahlungen aus der Finanzierungstätigkeit</b>	<b>4 651 000,00</b>	<b>4 357 000,00</b>	<b>4 942 000,00</b>	<b>5 049 000,00</b>	<b>4 162 000,00</b>
<b>SA4</b>	<b>Saldo (4) Geldfluss aus der Finanzierungstätigkeit (35 – 36)</b>	<b>1 093 000,00</b>	<b>3 374 000,00</b>	<b>-848 000,00</b>	<b>-2 920 000,00</b>	<b>-2 216 000,00</b>
<b>SA5</b>	<b>Saldo (5) Geldfluss aus der voranschlagswirksamen Gebarung (Saldo 3 + Saldo 4)</b>	<b>-1 025 000,00</b>	<b>-1 822 000,00</b>	<b>-1 607 000,00</b>	<b>-1 611 000,00</b>	<b>-1 209 000,00</b>

MFP - Schuldenentwicklung

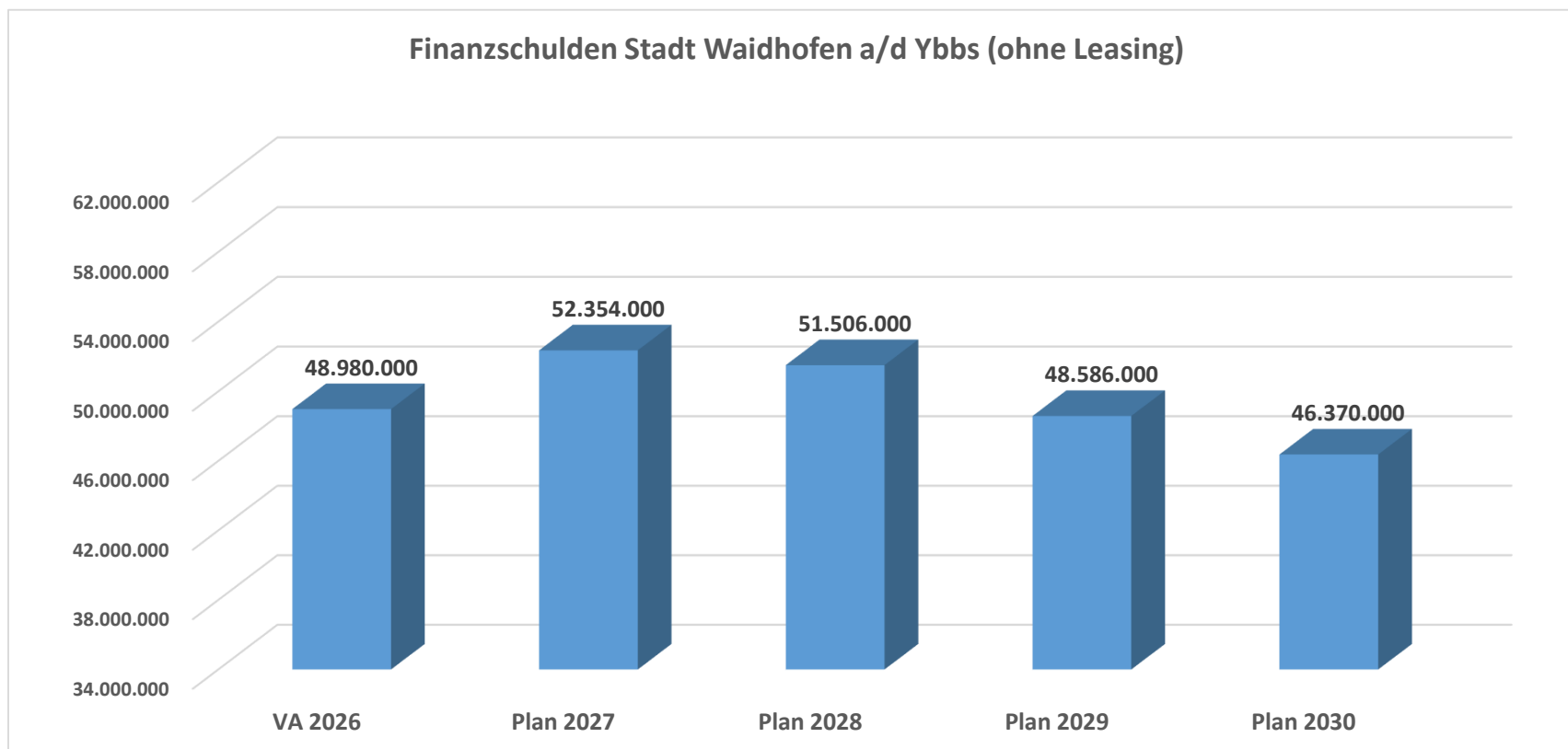




## voraussichtliche Entwicklung Schuldenstand 2026 - 2030\*

	VA 2026	Plan 2027	Plan 2028	Plan 2029	Plan 2030
Anfänglicher Stand	47.887.000	48.980.000	52.354.000	51.506.000	48.586.000
Zugänge laut MIP 2026 - 2030	5.744.000	7.731.000	4.094.000	2.129.000	1.946.000
Abgänge (Tilgungen)	4.651.000	4.357.000	4.942.000	5.049.000	4.162.000
<b>Stand Ende Haushaltsjahr</b>	<b>48.980.000</b>	<b>52.354.000</b>	<b>51.506.000</b>	<b>48.586.000</b>	<b>46.370.000</b>

\*) OHNE evtl. Darlehensaufnahmen gemäß Saldo 5 (Geldfluss aus der voranschlagswirksamen Gebarung)





Ergebnishaushalt Bereichsbudget 1. und 2. Ebene (Anlage 1a)



## Vertretungskörper und allgemeine Verwaltung (Gruppe 0)

MVAG	Mittelverwendungs- und -aufbringungsgruppen (1. und 2. Ebene)	VA 2026	VA 2025	RA 2024
<b>211</b>	<b>Erträge aus der operativen Verwaltungstätigkeit</b>	<b>1 089 400,00</b>	<b>1 155 300,00</b>	<b>858 027,84</b>
2111	Erträge aus eigenen Abgaben	0,00	0,00	0,00
2112	Erträge aus Ertragsanteilen	0,00	0,00	0,00
2113	Erträge aus Gebühren	0,00	0,00	0,00
2114	Erträge aus Leistungen	926 200,00	935 700,00	728 429,80
2115	Erträge aus Besitz und wirtschaftlicher Tätigkeit	0,00	0,00	0,00
2116	Erträge aus Veräußerung und sonstige Erträge	71 200,00	69 900,00	93 542,91
2117	Nicht finanzierungswirksame operative Erträge	92 000,00	149 700,00	36 055,13
<b>212</b>	<b>Erträge aus Transfers</b>	<b>172 400,00</b>	<b>90 400,00</b>	<b>104 578,88</b>
2121	Transferertrag von Trägern des öffentlichen Rechts	28 200,00	44 700,00	63 871,43
2122	Transferertrag von Beteiligungen	0,00	0,00	0,00
2123	Transferertrag von Unternehmen (mit Finanzunternehmen)	0,00	0,00	0,00
2124	Transferertrag von Haushalten und Organisationen ohne Erwerbscharakter	46 200,00	44 700,00	39 781,15
2125	Transferertrag vom Ausland	97 000,00	0,00	0,00
2126	Investitions- und Tilgungszuschüsse zwischen Unternehmungen und Betrieben der Gebietskörperschaft und der Gebietskörperschaft	0,00	0,00	0,00
2127	Nicht finanzierungswirksamer Transferertrag	1 000,00	1 000,00	926,30
<b>213</b>	<b>Finanzerträge</b>	<b>0,00</b>	<b>0,00</b>	<b>0,00</b>
2131	Erträge aus Zinsen	0,00	0,00	0,00
2132	Erträge aus Zinsen aus derivativen Finanzinstrumenten mit und ohne Grundgeschäft	0,00	0,00	0,00
2133	Erträge aus Gewinnentnahmen von marktbestimmten Betrieben	0,00	0,00	0,00
2134	Sonstige Finanzerträge	0,00	0,00	0,00
2135	Erträge aus Dividenden/Gewinnausschüttungen	0,00	0,00	0,00
2136	Sonstige nicht finanzierungswirksame Finanzerträge	0,00	0,00	0,00
<b>21</b>	<b>Summe Erträge</b>	<b>1 261 800,00</b>	<b>1 245 700,00</b>	<b>962 606,72</b>
<b>221</b>	<b>Personalaufwand</b>	<b>3 843 600,00</b>	<b>4 148 500,00</b>	<b>3 897 110,00</b>
2211	Personalaufwand (Bezüge, Nebengebühren, Mehrleistungen)	3 049 900,00	3 335 200,00	3 020 093,45
2212	Gesetzlicher und freiwilliger Sozialaufwand	740 000,00	756 600,00	730 880,00
2213	Sonstiger Personalaufwand	0,00	0,00	0,00
2214	Nicht finanzierungswirksamer Personalaufwand	53 700,00	56 700,00	146 136,55
<b>222</b>	<b>Sachaufwand</b>	<b>2 463 200,00</b>	<b>2 431 900,00</b>	<b>2 392 130,59</b>
2221	Gebrauchs- und Verbrauchsgüter, Handelswaren	276 800,00	292 400,00	332 289,46
2222	Verwaltungs- und Betriebsaufwand	179 700,00	173 300,00	196 082,53

**Vertretungskörper und allgemeine Verwaltung (Gruppe 0)**

<b>MVAG</b>	<b>Mittelverwendungs- und -aufbringungsgruppen (1. und 2. Ebene)</b>	<b>VA 2026</b>	<b>VA 2025</b>	<b>RA 2024</b>
2223	Leasing- und Mietaufwand	57 000,00	58 000,00	52 875,45
2224	Instandhaltung	60 500,00	102 400,00	90 207,98
2225	Sonstiger Sachaufwand	1 638 800,00	1 585 200,00	1 494 347,56
2226	Nicht finanzierungswirksamer Sachaufwand	250 400,00	220 600,00	226 327,61
<b>223</b>	<b>Transferaufwand</b>	<b>734 000,00</b>	<b>748 700,00</b>	<b>710 452,95</b>
2231	Transferaufwand an Träger des öffentlichen Rechts	0,00	0,00	0,00
2232	Transferaufwand an Beteiligungen	0,00	0,00	0,00
2233	Transferaufwand an Unternehmen (mit Finanzunternehmen)	0,00	20 000,00	0,00
2234	Transferaufwand an Haushalte und Organisationen ohne Erwerbscharakter	734 000,00	728 700,00	710 452,95
2235	Transferaufwand an das Ausland	0,00	0,00	0,00
2236	Investitions- und Tilgungszuschüsse zwischen Unternehmungen und Betrieben der Gebietskörperschaft und der Gebietskörperschaft	0,00	0,00	0,00
2237	Nicht finanzierungswirksamer Transferaufwand	0,00	0,00	0,00
<b>224</b>	<b>Finanzaufwand</b>	<b>9 800,00</b>	<b>10 700,00</b>	<b>10 454,22</b>
2241	Aufwendungen für Zinsen	8 600,00	9 600,00	9 639,92
2242	Zinsen und sonstige Aufwendungen aus derivativen Finanzinstrumenten mit und ohne Grundgeschäft	0,00	0,00	0,00
2243	Gewinnentnahmen von Unternehmungen und marktbestimmten Betrieben der Gebietskörperschaft (innerhalb der Gebietskörperschaft)	0,00	0,00	0,00
2244	Sonstiger Finanzaufwand	1 200,00	1 100,00	814,30
2245	Nicht finanzierungswirksamer Finanzaufwand	0,00	0,00	0,00
<b>22</b>	<b>Summe Aufwendungen</b>	<b>7 050 600,00</b>	<b>7 339 800,00</b>	<b>7 010 147,76</b>
<b>SA0</b>	<b>Saldo (0) Nettoergebnis (21 - 22)</b>	<b>-5 788 800,00</b>	<b>-6 094 100,00</b>	<b>-6 047 541,04</b>
<b>230</b>	<b>Entnahmen von Haushaltsrücklagen</b>	<b>0,00</b>	<b>0,00</b>	<b>0,00</b>
2301	Entnahmen von Haushaltsrücklagen	0,00	0,00	0,00
<b>240</b>	<b>Zuweisungen an Haushaltsrücklagen</b>	<b>0,00</b>	<b>0,00</b>	<b>0,00</b>
2401	Zuweisungen an Haushaltsrücklagen	0,00	0,00	0,00
<b>SA01</b>	<b>Saldo (01) Haushaltsrücklagen (230 - 240)</b>	<b>0,00</b>	<b>0,00</b>	<b>0,00</b>
<b>SA00</b>	<b>Saldo (00) Nettoergebnis nach Haushaltsrücklagen (Saldo 0 + Saldo 01)</b>	<b>-5 788 800,00</b>	<b>-6 094 100,00</b>	<b>-6 047 541,04</b>

## Öffentliche Ordnung und Sicherheit (Gruppe 1)

MVAG	Mittelverwendungs- und -aufbringungsgruppen (1. und 2. Ebene)	VA 2026	VA 2025	RA 2024
<b>211</b>	<b>Erträge aus der operativen Verwaltungstätigkeit</b>	<b>42 100,00</b>	<b>51 400,00</b>	<b>30 258,45</b>
2111	Erträge aus eigenen Abgaben	0,00	0,00	0,00
2112	Erträge aus Ertragsanteilen	0,00	0,00	0,00
2113	Erträge aus Gebühren	0,00	0,00	0,00
2114	Erträge aus Leistungen	42 100,00	42 100,00	30 258,45
2115	Erträge aus Besitz und wirtschaftlicher Tätigkeit	0,00	0,00	0,00
2116	Erträge aus Veräußerung und sonstige Erträge	0,00	0,00	0,00
2117	Nicht finanzierungswirksame operative Erträge	0,00	9 300,00	0,00
<b>212</b>	<b>Erträge aus Transfers</b>	<b>518 300,00</b>	<b>270 100,00</b>	<b>404 058,12</b>
2121	Transferertrag von Trägern des öffentlichen Rechts	516 700,00	269 100,00	403 352,00
2122	Transferertrag von Beteiligungen	0,00	0,00	0,00
2123	Transferertrag von Unternehmen (mit Finanzunternehmen)	0,00	0,00	0,00
2124	Transferertrag von Haushalten und Organisationen ohne Erwerbscharakter	0,00	0,00	0,00
2125	Transferertrag vom Ausland	0,00	0,00	0,00
2126	Investitions- und Tilgungszuschüsse zwischen Unternehmungen und Betrieben der Gebietskörperschaft und der Gebietskörperschaft	0,00	0,00	0,00
2127	Nicht finanzierungswirksamer Transferertrag	1 600,00	1 000,00	706,12
<b>213</b>	<b>Finanzerträge</b>	<b>0,00</b>	<b>0,00</b>	<b>0,00</b>
2131	Erträge aus Zinsen	0,00	0,00	0,00
2132	Erträge aus Zinsen aus derivativen Finanzinstrumenten mit und ohne Grundgeschäft	0,00	0,00	0,00
2133	Erträge aus Gewinnentnahmen von marktbestimmten Betrieben	0,00	0,00	0,00
2134	Sonstige Finanzerträge	0,00	0,00	0,00
2135	Erträge aus Dividenden/Gewinnausschüttungen	0,00	0,00	0,00
2136	Sonstige nicht finanzierungswirksame Finanzerträge	0,00	0,00	0,00
<b>21</b>	<b>Summe Erträge</b>	<b>560 400,00</b>	<b>321 500,00</b>	<b>434 316,57</b>
<b>221</b>	<b>Personalaufwand</b>	<b>406 200,00</b>	<b>425 500,00</b>	<b>375 235,69</b>
2211	Personalaufwand (Bezüge, Nebengebühren, Mehrleistungen)	322 600,00	342 900,00	287 467,46
2212	Gesetzlicher und freiwilliger Sozialaufwand	77 900,00	77 200,00	69 488,73
2213	Sonstiger Personalaufwand	0,00	0,00	0,00
2214	Nicht finanzierungswirksamer Personalaufwand	5 700,00	5 400,00	18 279,50
<b>222</b>	<b>Sachaufwand</b>	<b>228 700,00</b>	<b>378 600,00</b>	<b>164 908,43</b>
2221	Gebrauchs- und Verbrauchsgüter, Handelswaren	7 100,00	8 200,00	3 002,11
2222	Verwaltungs- und Betriebsaufwand	83 800,00	83 800,00	72 148,04

**Öffentliche Ordnung und Sicherheit (Gruppe 1)**

MVAG	Mittelverwendungs- und -aufbringungsgruppen (1. und 2. Ebene)	VA 2026	VA 2025	RA 2024
2223	Leasing- und Mietaufwand	0,00	0,00	0,00
2224	Instandhaltung	80 000,00	240 200,00	87 899,19
2225	Sonstiger Sachaufwand	7 800,00	22 400,00	1 859,09
2226	Nicht finanzierungswirksamer Sachaufwand	50 000,00	24 000,00	0,00
<b>223</b>	<b>Transferaufwand</b>	<b>344 700,00</b>	<b>186 700,00</b>	<b>188 805,63</b>
2231	Transferaufwand an Träger des öffentlichen Rechts	333 300,00	181 300,00	186 469,17
2232	Transferaufwand an Beteiligungen	0,00	0,00	0,00
2233	Transferaufwand an Unternehmen (mit Finanzunternehmen)	0,00	0,00	0,00
2234	Transferaufwand an Haushalte und Organisationen ohne Erwerbscharakter	11 400,00	5 400,00	2 336,46
2235	Transferaufwand an das Ausland	0,00	0,00	0,00
2236	Investitions- und Tilgungszuschüsse zwischen Unternehmungen und Betrieben der Gebietskörperschaft und der Gebietskörperschaft	0,00	0,00	0,00
2237	Nicht finanzierungswirksamer Transferaufwand	0,00	0,00	0,00
<b>224</b>	<b>Finanzaufwand</b>	<b>26 900,00</b>	<b>31 000,00</b>	<b>21 381,52</b>
2241	Aufwendungen für Zinsen	26 900,00	31 000,00	21 381,52
2242	Zinsen und sonstige Aufwendungen aus derivativen Finanzinstrumenten mit und ohne Grundgeschäft	0,00	0,00	0,00
2243	Gewinnentnahmen von Unternehmungen und marktbestimmten Betrieben der Gebietskörperschaft (innerhalb der Gebietskörperschaft)	0,00	0,00	0,00
2244	Sonstiger Finanzaufwand	0,00	0,00	0,00
2245	Nicht finanzierungswirksamer Finanzaufwand	0,00	0,00	0,00
<b>22</b>	<b>Summe Aufwendungen</b>	<b>1 006 500,00</b>	<b>1 021 800,00</b>	<b>750 331,27</b>
<b>SA0</b>	<b>Saldo (0) Nettoergebnis (21 - 22)</b>	<b>-446 100,00</b>	<b>-700 300,00</b>	<b>-316 014,70</b>
<b>230</b>	<b>Entnahmen von Haushaltsrücklagen</b>	<b>1 480 000,00</b>	<b>0,00</b>	<b>0,00</b>
2301	Entnahmen von Haushaltsrücklagen	1 480 000,00	0,00	0,00
<b>240</b>	<b>Zuweisungen an Haushaltsrücklagen</b>	<b>0,00</b>	<b>170 000,00</b>	<b>0,00</b>
2401	Zuweisungen an Haushaltsrücklagen	0,00	170 000,00	0,00
<b>SA01</b>	<b>Saldo (01) Haushaltsrücklagen (230 - 240)</b>	<b>1 480 000,00</b>	<b>-170 000,00</b>	<b>0,00</b>
<b>SA00</b>	<b>Saldo (00) Nettoergebnis nach Haushaltsrücklagen (Saldo 0 + Saldo 01)</b>	<b>1 033 900,00</b>	<b>-870 300,00</b>	<b>-316 014,70</b>



## Unterricht, Erziehung, Sport und Wissenschaft (Gruppe 2)

MVAG	Mittelverwendungs- und -aufbringungsgruppen (1. und 2. Ebene)	VA 2026	VA 2025	RA 2024
<b>211</b>	<b>Erträge aus der operativen Verwaltungstätigkeit</b>	<b>1 509 900,00</b>	<b>1 619 300,00</b>	<b>1 634 034,89</b>
2111	Erträge aus eigenen Abgaben	0,00	0,00	0,00
2112	Erträge aus Ertragsanteilen	0,00	0,00	0,00
2113	Erträge aus Gebühren	0,00	0,00	0,00
2114	Erträge aus Leistungen	1 264 900,00	1 367 500,00	1 391 892,56
2115	Erträge aus Besitz und wirtschaftlicher Tätigkeit	147 000,00	138 500,00	161 846,70
2116	Erträge aus Veräußerung und sonstige Erträge	52 700,00	51 300,00	41 851,54
2117	Nicht finanzierungswirksame operative Erträge	45 300,00	62 000,00	38 444,09
<b>212</b>	<b>Erträge aus Transfers</b>	<b>1 020 900,00</b>	<b>1 132 500,00</b>	<b>735 844,16</b>
2121	Transferertrag von Trägern des öffentlichen Rechts	924 800,00	1 057 900,00	656 806,03
2122	Transferertrag von Beteiligungen	0,00	0,00	0,00
2123	Transferertrag von Unternehmen (mit Finanzunternehmen)	0,00	0,00	0,00
2124	Transferertrag von Haushalten und Organisationen ohne Erwerbscharakter	300,00	300,00	5 321,88
2125	Transferertrag vom Ausland	0,00	0,00	0,00
2126	Investitions- und Tilgungszuschüsse zwischen Unternehmungen und Betrieben der Gebietskörperschaft und der Gebietskörperschaft	0,00	0,00	0,00
2127	Nicht finanzierungswirksamer Transferertrag	95 800,00	74 300,00	73 716,25
<b>213</b>	<b>Finanzerträge</b>	<b>0,00</b>	<b>0,00</b>	<b>0,00</b>
2131	Erträge aus Zinsen	0,00	0,00	0,00
2132	Erträge aus Zinsen aus derivativen Finanzinstrumenten mit und ohne Grundgeschäft	0,00	0,00	0,00
2133	Erträge aus Gewinnentnahmen von marktbestimmten Betrieben	0,00	0,00	0,00
2134	Sonstige Finanzerträge	0,00	0,00	0,00
2135	Erträge aus Dividenden/Gewinnausschüttungen	0,00	0,00	0,00
2136	Sonstige nicht finanzierungswirksame Finanzerträge	0,00	0,00	0,00
<b>21</b>	<b>Summe Erträge</b>	<b>2 530 800,00</b>	<b>2 751 800,00</b>	<b>2 369 879,05</b>
<b>221</b>	<b>Personalaufwand</b>	<b>3 478 200,00</b>	<b>3 469 800,00</b>	<b>3 206 119,91</b>
2211	Personalaufwand (Bezüge, Nebengebühren, Mehrleistungen)	2 769 000,00	2 749 700,00	2 504 930,65
2212	Gesetzlicher und freiwilliger Sozialaufwand	683 100,00	692 200,00	624 896,93
2213	Sonstiger Personalaufwand	0,00	0,00	0,00
2214	Nicht finanzierungswirksamer Personalaufwand	26 100,00	27 900,00	76 292,33
<b>222</b>	<b>Sachaufwand</b>	<b>3 505 300,00</b>	<b>3 692 400,00</b>	<b>3 723 051,99</b>
2221	Gebrauchs- und Verbrauchsgüter, Handelswaren	228 400,00	264 100,00	274 621,27
2222	Verwaltungs- und Betriebsaufwand	365 400,00	398 900,00	363 894,63

## Unterricht, Erziehung, Sport und Wissenschaft (Gruppe 2)

MVAG	Mittelverwendungs- und -aufbringungsgruppen (1. und 2. Ebene)	VA 2026	VA 2025	RA 2024
2223	Leasing- und Mietaufwand	441 900,00	460 500,00	484 874,41
2224	Instandhaltung	223 700,00	288 500,00	247 230,84
2225	Sonstiger Sachaufwand	1 721 200,00	1 792 100,00	1 839 662,01
2226	Nicht finanzierungswirksamer Sachaufwand	524 700,00	488 300,00	512 768,83
<b>223</b>	<b>Transferaufwand</b>	<b>536 400,00</b>	<b>512 200,00</b>	<b>494 179,51</b>
2231	Transferaufwand an Träger des öffentlichen Rechts	343 000,00	335 000,00	342 284,00
2232	Transferaufwand an Beteiligungen	0,00	0,00	0,00
2233	Transferaufwand an Unternehmen (mit Finanzunternehmen)	0,00	0,00	0,00
2234	Transferaufwand an Haushalte und Organisationen ohne Erwerbscharakter	193 400,00	177 200,00	151 895,51
2235	Transferaufwand an das Ausland	0,00	0,00	0,00
2236	Investitions- und Tilgungszuschüsse zwischen Unternehmungen und Betrieben der Gebietskörperschaft und der Gebietskörperschaft	0,00	0,00	0,00
2237	Nicht finanzierungswirksamer Transferaufwand	0,00	0,00	0,00
<b>224</b>	<b>Finanzaufwand</b>	<b>49 300,00</b>	<b>57 300,00</b>	<b>56 519,31</b>
2241	Aufwendungen für Zinsen	48 800,00	56 300,00	56 272,04
2242	Zinsen und sonstige Aufwendungen aus derivativen Finanzinstrumenten mit und ohne Grundgeschäft	0,00	0,00	0,00
2243	Gewinnentnahmen von Unternehmungen und marktbestimmten Betrieben der Gebietskörperschaft (innerhalb der Gebietskörperschaft)	0,00	0,00	0,00
2244	Sonstiger Finanzaufwand	500,00	1 000,00	247,27
2245	Nicht finanzierungswirksamer Finanzaufwand	0,00	0,00	0,00
<b>22</b>	<b>Summe Aufwendungen</b>	<b>7 569 200,00</b>	<b>7 731 700,00</b>	<b>7 479 870,72</b>
<b>SA0</b>	<b>Saldo (0) Nettoergebnis (21 - 22)</b>	<b>-5 038 400,00</b>	<b>-4 979 900,00</b>	<b>-5 109 991,67</b>
<b>230</b>	<b>Entnahmen von Haushaltsrücklagen</b>	<b>1 220 000,00</b>	<b>0,00</b>	<b>0,00</b>
2301	Entnahmen von Haushaltsrücklagen	1 220 000,00	0,00	0,00
<b>240</b>	<b>Zuweisungen an Haushaltsrücklagen</b>	<b>0,00</b>	<b>0,00</b>	<b>0,00</b>
2401	Zuweisungen an Haushaltsrücklagen	0,00	0,00	0,00
<b>SA01</b>	<b>Saldo (01) Haushaltsrücklagen (230 - 240)</b>	<b>1 220 000,00</b>	<b>0,00</b>	<b>0,00</b>
<b>SA00</b>	<b>Saldo (00) Nettoergebnis nach Haushaltsrücklagen (Saldo 0 + Saldo 01)</b>	<b>-3 818 400,00</b>	<b>-4 979 900,00</b>	<b>-5 109 991,67</b>

**Kunst, Kultur und Kultus (Gruppe 3)**

MVAG	Mittelverwendungs- und -aufbringungsgruppen (1. und 2. Ebene)	VA 2026	VA 2025	RA 2024
<b>211</b>	<b>Erträge aus der operativen Verwaltungstätigkeit</b>	<b>96 600,00</b>	<b>102 300,00</b>	<b>100 790,33</b>
2111	Erträge aus eigenen Abgaben	0,00	0,00	0,00
2112	Erträge aus Ertragsanteilen	0,00	0,00	0,00
2113	Erträge aus Gebühren	0,00	0,00	0,00
2114	Erträge aus Leistungen	96 500,00	101 700,00	100 105,28
2115	Erträge aus Besitz und wirtschaftlicher Tätigkeit	0,00	0,00	0,00
2116	Erträge aus Veräußerung und sonstige Erträge	100,00	600,00	685,05
2117	Nicht finanzierungswirksame operative Erträge	0,00	0,00	0,00
<b>212</b>	<b>Erträge aus Transfers</b>	<b>103 000,00</b>	<b>24 000,00</b>	<b>23 347,02</b>
2121	Transferertrag von Trägern des öffentlichen Rechts	101 500,00	22 000,00	22 000,00
2122	Transferertrag von Beteiligungen	0,00	0,00	0,00
2123	Transferertrag von Unternehmen (mit Finanzunternehmen)	0,00	0,00	0,00
2124	Transferertrag von Haushalten und Organisationen ohne Erwerbscharakter	1 500,00	2 000,00	1 347,02
2125	Transferertrag vom Ausland	0,00	0,00	0,00
2126	Investitions- und Tilgungszuschüsse zwischen Unternehmungen und Betrieben der Gebietskörperschaft und der Gebietskörperschaft	0,00	0,00	0,00
2127	Nicht finanzierungswirksamer Transferertrag	0,00	0,00	0,00
<b>213</b>	<b>Finanzerträge</b>	<b>0,00</b>	<b>0,00</b>	<b>0,00</b>
2131	Erträge aus Zinsen	0,00	0,00	0,00
2132	Erträge aus Zinsen aus derivativen Finanzinstrumenten mit und ohne Grundgeschäft	0,00	0,00	0,00
2133	Erträge aus Gewinnentnahmen von marktbestimmten Betrieben	0,00	0,00	0,00
2134	Sonstige Finanzerträge	0,00	0,00	0,00
2135	Erträge aus Dividenden/Gewinnausschüttungen	0,00	0,00	0,00
2136	Sonstige nicht finanzierungswirksame Finanzerträge	0,00	0,00	0,00
<b>21</b>	<b>Summe Erträge</b>	<b>199 600,00</b>	<b>126 300,00</b>	<b>124 137,35</b>
<b>221</b>	<b>Personalaufwand</b>	<b>142 500,00</b>	<b>143 800,00</b>	<b>135 072,29</b>
2211	Personalaufwand (Bezüge, Nebengebühren, Mehrleistungen)	106 800,00	107 700,00	98 301,37
2212	Gesetzlicher und freiwilliger Sozialaufwand	31 300,00	31 300,00	26 956,04
2213	Sonstiger Personalaufwand	0,00	0,00	0,00
2214	Nicht finanzierungswirksamer Personalaufwand	4 400,00	4 800,00	9 814,88
<b>222</b>	<b>Sachaufwand</b>	<b>1 303 100,00</b>	<b>1 426 500,00</b>	<b>1 390 559,54</b>
2221	Gebrauchs- und Verbrauchsgüter, Handelswaren	27 800,00	36 700,00	29 483,30
2222	Verwaltungs- und Betriebsaufwand	61 200,00	62 000,00	58 685,60

**Kunst, Kultur und Kultus (Gruppe 3)**

<b>MVAG</b>	<b>Mittelverwendungs- und -aufbringungsgruppen (1. und 2. Ebene)</b>	<b>VA 2026</b>	<b>VA 2025</b>	<b>RA 2024</b>
2223	Leasing- und Mietaufwand	9 000,00	9 000,00	6 272,74
2224	Instandhaltung	36 400,00	42 800,00	53 816,59
2225	Sonstiger Sachaufwand	1 131 500,00	1 237 100,00	1 201 473,37
2226	Nicht finanzierungswirksamer Sachaufwand	37 200,00	38 900,00	40 827,94
<b>223</b>	<b>Transferaufwand</b>	<b>91 300,00</b>	<b>94 800,00</b>	<b>86 762,00</b>
2231	Transferaufwand an Träger des öffentlichen Rechts	0,00	0,00	0,00
2232	Transferaufwand an Beteiligungen	0,00	0,00	0,00
2233	Transferaufwand an Unternehmen (mit Finanzunternehmen)	0,00	0,00	0,00
2234	Transferaufwand an Haushalte und Organisationen ohne Erwerbscharakter	91 300,00	94 800,00	86 762,00
2235	Transferaufwand an das Ausland	0,00	0,00	0,00
2236	Investitions- und Tilgungszuschüsse zwischen Unternehmungen und Betrieben der Gebietskörperschaft und der Gebietskörperschaft	0,00	0,00	0,00
2237	Nicht finanzierungswirksamer Transferaufwand	0,00	0,00	0,00
<b>224</b>	<b>Finanzaufwand</b>	<b>200,00</b>	<b>500,00</b>	<b>924,68</b>
2241	Aufwendungen für Zinsen	200,00	500,00	924,68
2242	Zinsen und sonstige Aufwendungen aus derivativen Finanzinstrumenten mit und ohne Grundgeschäft	0,00	0,00	0,00
2243	Gewinnentnahmen von Unternehmungen und marktbestimmten Betrieben der Gebietskörperschaft (innerhalb der Gebietskörperschaft)	0,00	0,00	0,00
2244	Sonstiger Finanzaufwand	0,00	0,00	0,00
2245	Nicht finanzierungswirksamer Finanzaufwand	0,00	0,00	0,00
<b>22</b>	<b>Summe Aufwendungen</b>	<b>1 537 100,00</b>	<b>1 665 600,00</b>	<b>1 613 318,51</b>
<b>SA0</b>	<b>Saldo (0) Nettoergebnis (21 - 22)</b>	<b>-1 337 500,00</b>	<b>-1 539 300,00</b>	<b>-1 489 181,16</b>
<b>230</b>	<b>Entnahmen von Haushaltsrücklagen</b>	<b>0,00</b>	<b>0,00</b>	<b>0,00</b>
2301	Entnahmen von Haushaltsrücklagen	0,00	0,00	0,00
<b>240</b>	<b>Zuweisungen an Haushaltsrücklagen</b>	<b>0,00</b>	<b>0,00</b>	<b>0,00</b>
2401	Zuweisungen an Haushaltsrücklagen	0,00	0,00	0,00
<b>SA01</b>	<b>Saldo (01) Haushaltsrücklagen (230 - 240)</b>	<b>0,00</b>	<b>0,00</b>	<b>0,00</b>
<b>SA00</b>	<b>Saldo (00) Nettoergebnis nach Haushaltsrücklagen (Saldo 0 + Saldo 01)</b>	<b>-1 337 500,00</b>	<b>-1 539 300,00</b>	<b>-1 489 181,16</b>

**Soziale Wohlfahrt und Wohnbauförderung (Gruppe 4)**

MVAG	Mittelverwendungs- und -aufbringungsgruppen (1. und 2. Ebene)	VA 2026	VA 2025	RA 2024
<b>211</b>	<b>Erträge aus der operativen Verwaltungstätigkeit</b>	<b>247 200,00</b>	<b>241 200,00</b>	<b>212 724,00</b>
2111	Erträge aus eigenen Abgaben	0,00	0,00	0,00
2112	Erträge aus Ertragsanteilen	0,00	0,00	0,00
2113	Erträge aus Gebühren	0,00	0,00	0,00
2114	Erträge aus Leistungen	246 300,00	240 300,00	212 437,80
2115	Erträge aus Besitz und wirtschaftlicher Tätigkeit	0,00	0,00	0,00
2116	Erträge aus Veräußerung und sonstige Erträge	900,00	900,00	286,20
2117	Nicht finanzierungswirksame operative Erträge	0,00	0,00	0,00
<b>212</b>	<b>Erträge aus Transfers</b>	<b>21 400,00</b>	<b>485 500,00</b>	<b>19 708,75</b>
2121	Transferertrag von Trägern des öffentlichen Rechts	18 500,00	482 600,00	16 799,40
2122	Transferertrag von Beteiligungen	0,00	0,00	0,00
2123	Transferertrag von Unternehmen (mit Finanzunternehmen)	0,00	0,00	0,00
2124	Transferertrag von Haushalten und Organisationen ohne Erwerbscharakter	0,00	0,00	0,00
2125	Transferertrag vom Ausland	0,00	0,00	0,00
2126	Investitions- und Tilgungszuschüsse zwischen Unternehmungen und Betrieben der Gebietskörperschaft und der Gebietskörperschaft	0,00	0,00	0,00
2127	Nicht finanzierungswirksamer Transferertrag	2 900,00	2 900,00	2 909,35
<b>213</b>	<b>Finanzerträge</b>	<b>0,00</b>	<b>0,00</b>	<b>0,00</b>
2131	Erträge aus Zinsen	0,00	0,00	0,00
2132	Erträge aus Zinsen aus derivativen Finanzinstrumenten mit und ohne Grundgeschäft	0,00	0,00	0,00
2133	Erträge aus Gewinnentnahmen von marktbestimmten Betrieben	0,00	0,00	0,00
2134	Sonstige Finanzerträge	0,00	0,00	0,00
2135	Erträge aus Dividenden/Gewinnausschüttungen	0,00	0,00	0,00
2136	Sonstige nicht finanzierungswirksame Finanzerträge	0,00	0,00	0,00
<b>21</b>	<b>Summe Erträge</b>	<b>268 600,00</b>	<b>726 700,00</b>	<b>232 432,75</b>
<b>221</b>	<b>Personalaufwand</b>	<b>601 900,00</b>	<b>593 100,00</b>	<b>592 532,40</b>
2211	Personalaufwand (Bezüge, Nebengebühren, Mehrleistungen)	474 500,00	465 900,00	453 410,36
2212	Gesetzlicher und freiwilliger Sozialaufwand	115 300,00	115 300,00	110 645,07
2213	Sonstiger Personalaufwand	0,00	0,00	0,00
2214	Nicht finanzierungswirksamer Personalaufwand	12 100,00	11 900,00	28 476,97
<b>222</b>	<b>Sachaufwand</b>	<b>198 000,00</b>	<b>198 700,00</b>	<b>170 665,62</b>
2221	Gebrauchs- und Verbrauchsgüter, Handelswaren	170 600,00	168 400,00	152 681,69
2222	Verwaltungs- und Betriebsaufwand	3 400,00	3 200,00	3 217,03

**Soziale Wohlfahrt und Wohnbauförderung (Gruppe 4)**

MVAG	Mittelverwendungs- und -aufbringungsgruppen (1. und 2. Ebene)	VA 2026	VA 2025	RA 2024
2223	Leasing- und Mietaufwand	0,00	0,00	0,00
2224	Instandhaltung	3 000,00	3 200,00	2 468,36
2225	Sonstiger Sachaufwand	14 600,00	17 500,00	5 861,27
2226	Nicht finanzierungswirksamer Sachaufwand	6 400,00	6 400,00	6 437,27
<b>223</b>	<b>Transferaufwand</b>	<b>4 354 300,00</b>	<b>4 023 300,00</b>	<b>3 502 628,06</b>
2231	Transferaufwand an Träger des öffentlichen Rechts	4 274 000,00	3 941 000,00	3 423 003,44
2232	Transferaufwand an Beteiligungen	0,00	0,00	0,00
2233	Transferaufwand an Unternehmen (mit Finanzunternehmen)	0,00	0,00	0,00
2234	Transferaufwand an Haushalte und Organisationen ohne Erwerbscharakter	80 300,00	82 300,00	79 624,62
2235	Transferaufwand an das Ausland	0,00	0,00	0,00
2236	Investitions- und Tilgungszuschüsse zwischen Unternehmungen und Betrieben der Gebietskörperschaft und der Gebietskörperschaft	0,00	0,00	0,00
2237	Nicht finanzierungswirksamer Transferaufwand	0,00	0,00	0,00
<b>224</b>	<b>Finanzaufwand</b>	<b>0,00</b>	<b>0,00</b>	<b>0,00</b>
2241	Aufwendungen für Zinsen	0,00	0,00	0,00
2242	Zinsen und sonstige Aufwendungen aus derivativen Finanzinstrumenten mit und ohne Grundgeschäft	0,00	0,00	0,00
2243	Gewinnentnahmen von Unternehmungen und marktbestimmten Betrieben der Gebietskörperschaft (innerhalb der Gebietskörperschaft)	0,00	0,00	0,00
2244	Sonstiger Finanzaufwand	0,00	0,00	0,00
2245	Nicht finanzierungswirksamer Finanzaufwand	0,00	0,00	0,00
<b>22</b>	<b>Summe Aufwendungen</b>	<b>5 154 200,00</b>	<b>4 815 100,00</b>	<b>4 265 826,08</b>
<b>SA0</b>	<b>Saldo (0) Nettoergebnis (21 - 22)</b>	<b>-4 885 600,00</b>	<b>-4 088 400,00</b>	<b>-4 033 393,33</b>
<b>230</b>	<b>Entnahmen von Haushaltsrücklagen</b>	<b>0,00</b>	<b>0,00</b>	<b>0,00</b>
2301	Entnahmen von Haushaltsrücklagen	0,00	0,00	0,00
<b>240</b>	<b>Zuweisungen an Haushaltsrücklagen</b>	<b>0,00</b>	<b>0,00</b>	<b>0,00</b>
2401	Zuweisungen an Haushaltsrücklagen	0,00	0,00	0,00
<b>SA01</b>	<b>Saldo (01) Haushaltsrücklagen (230 - 240)</b>	<b>0,00</b>	<b>0,00</b>	<b>0,00</b>
<b>SA00</b>	<b>Saldo (00) Nettoergebnis nach Haushaltsrücklagen (Saldo 0 + Saldo 01)</b>	<b>-4 885 600,00</b>	<b>-4 088 400,00</b>	<b>-4 033 393,33</b>

**Gesundheit (Gruppe 5)**

<b>MVAG</b>	<b>Mittelverwendungs- und -aufbringungsgruppen (1. und 2. Ebene)</b>	<b>VA 2026</b>	<b>VA 2025</b>	<b>RA 2024</b>
<b>211</b>	<b>Erträge aus der operativen Verwaltungstätigkeit</b>	<b>14 800,00</b>	<b>16 500,00</b>	<b>13 005,12</b>
2111	Erträge aus eigenen Abgaben	0,00	0,00	0,00
2112	Erträge aus Ertragsanteilen	0,00	0,00	0,00
2113	Erträge aus Gebühren	0,00	0,00	0,00
2114	Erträge aus Leistungen	600,00	600,00	550,00
2115	Erträge aus Besitz und wirtschaftlicher Tätigkeit	0,00	0,00	0,00
2116	Erträge aus Veräußerung und sonstige Erträge	14 200,00	15 900,00	12 455,12
2117	Nicht finanzierungswirksame operative Erträge	0,00	0,00	0,00
<b>212</b>	<b>Erträge aus Transfers</b>	<b>102 100,00</b>	<b>8 100,00</b>	<b>6 687,44</b>
2121	Transferertrag von Trägern des öffentlichen Rechts	102 100,00	8 100,00	6 687,44
2122	Transferertrag von Beteiligungen	0,00	0,00	0,00
2123	Transferertrag von Unternehmen (mit Finanzunternehmen)	0,00	0,00	0,00
2124	Transferertrag von Haushalten und Organisationen ohne Erwerbscharakter	0,00	0,00	0,00
2125	Transferertrag vom Ausland	0,00	0,00	0,00
2126	Investitions- und Tilgungszuschüsse zwischen Unternehmungen und Betrieben der Gebietskörperschaft und der Gebietskörperschaft	0,00	0,00	0,00
2127	Nicht finanzierungswirksamer Transferertrag	0,00	0,00	0,00
<b>213</b>	<b>Finanzerträge</b>	<b>0,00</b>	<b>0,00</b>	<b>0,00</b>
2131	Erträge aus Zinsen	0,00	0,00	0,00
2132	Erträge aus Zinsen aus derivativen Finanzinstrumenten mit und ohne Grundgeschäft	0,00	0,00	0,00
2133	Erträge aus Gewinnentnahmen von marktbestimmten Betrieben	0,00	0,00	0,00
2134	Sonstige Finanzerträge	0,00	0,00	0,00
2135	Erträge aus Dividenden/Gewinnausschüttungen	0,00	0,00	0,00
2136	Sonstige nicht finanzierungswirksame Finanzerträge	0,00	0,00	0,00
<b>21</b>	<b>Summe Erträge</b>	<b>116 900,00</b>	<b>24 600,00</b>	<b>19 692,56</b>
<b>221</b>	<b>Personalaufwand</b>	<b>296 900,00</b>	<b>294 700,00</b>	<b>362 488,63</b>
2211	Personalaufwand (Bezüge, Nebengebühren, Mehrleistungen)	231 700,00	229 700,00	278 997,15
2212	Gesetzlicher und freiwilliger Sozialaufwand	58 900,00	58 800,00	61 657,47
2213	Sonstiger Personalaufwand	0,00	0,00	0,00
2214	Nicht finanzierungswirksamer Personalaufwand	6 300,00	6 200,00	21 834,01
<b>222</b>	<b>Sachaufwand</b>	<b>87 300,00</b>	<b>107 700,00</b>	<b>95 039,73</b>
2221	Gebrauchs- und Verbrauchsgüter, Handelswaren	13 700,00	14 100,00	12 107,56
2222	Verwaltungs- und Betriebsaufwand	1 000,00	1 200,00	738,80

**Gesundheit (Gruppe 5)**

<b>MVAG</b>	<b>Mittelverwendungs- und -aufbringungsgruppen (1. und 2. Ebene)</b>	<b>VA 2026</b>	<b>VA 2025</b>	<b>RA 2024</b>
2223	Leasing- und Mietaufwand	0,00	0,00	0,00
2224	Instandhaltung	0,00	0,00	0,00
2225	Sonstiger Sachaufwand	59 500,00	79 300,00	68 759,77
2226	Nicht finanzierungswirksamer Sachaufwand	13 100,00	13 100,00	13 433,60
<b>223</b>	<b>Transferaufwand</b>	<b>4 973 200,00</b>	<b>4 631 800,00</b>	<b>4 297 462,94</b>
2231	Transferaufwand an Träger des öffentlichen Rechts	4 962 600,00	4 624 700,00	4 291 185,94
2232	Transferaufwand an Beteiligungen	0,00	0,00	0,00
2233	Transferaufwand an Unternehmen (mit Finanzunternehmen)	0,00	0,00	0,00
2234	Transferaufwand an Haushalte und Organisationen ohne Erwerbscharakter	10 600,00	7 100,00	6 277,00
2235	Transferaufwand an das Ausland	0,00	0,00	0,00
2236	Investitions- und Tilgungszuschüsse zwischen Unternehmungen und Betrieben der Gebietskörperschaft und der Gebietskörperschaft	0,00	0,00	0,00
2237	Nicht finanzierungswirksamer Transferaufwand	0,00	0,00	0,00
<b>224</b>	<b>Finanzaufwand</b>	<b>800,00</b>	<b>1 300,00</b>	<b>2 074,83</b>
2241	Aufwendungen für Zinsen	800,00	1 300,00	2 074,83
2242	Zinsen und sonstige Aufwendungen aus derivativen Finanzinstrumenten mit und ohne Grundgeschäft	0,00	0,00	0,00
2243	Gewinnentnahmen von Unternehmungen und marktbestimmten Betrieben der Gebietskörperschaft (innerhalb der Gebietskörperschaft)	0,00	0,00	0,00
2244	Sonstiger Finanzaufwand	0,00	0,00	0,00
2245	Nicht finanzierungswirksamer Finanzaufwand	0,00	0,00	0,00
<b>22</b>	<b>Summe Aufwendungen</b>	<b>5 358 200,00</b>	<b>5 035 500,00</b>	<b>4 757 066,13</b>
<b>SA0</b>	<b>Saldo (0) Nettoergebnis (21 - 22)</b>	<b>-5 241 300,00</b>	<b>-5 010 900,00</b>	<b>-4 737 373,57</b>
<b>230</b>	<b>Entnahmen von Haushaltsrücklagen</b>	<b>0,00</b>	<b>0,00</b>	<b>0,00</b>
2301	Entnahmen von Haushaltsrücklagen	0,00	0,00	0,00
<b>240</b>	<b>Zuweisungen an Haushaltsrücklagen</b>	<b>0,00</b>	<b>0,00</b>	<b>0,00</b>
2401	Zuweisungen an Haushaltsrücklagen	0,00	0,00	0,00
<b>SA01</b>	<b>Saldo (01) Haushaltsrücklagen (230 - 240)</b>	<b>0,00</b>	<b>0,00</b>	<b>0,00</b>
<b>SA00</b>	<b>Saldo (00) Nettoergebnis nach Haushaltsrücklagen (Saldo 0 + Saldo 01)</b>	<b>-5 241 300,00</b>	<b>-5 010 900,00</b>	<b>-4 737 373,57</b>



**Straßen- und Wasserbau, Verkehr (Gruppe 6)**

MVAG	Mittelverwendungs- und -aufbringungsgruppen (1. und 2. Ebene)	VA 2026	VA 2025	RA 2024
<b>211</b>	<b>Erträge aus der operativen Verwaltungstätigkeit</b>	<b>351 500,00</b>	<b>371 900,00</b>	<b>229 370,62</b>
2111	Erträge aus eigenen Abgaben	0,00	0,00	0,00
2112	Erträge aus Ertragsanteilen	0,00	0,00	0,00
2113	Erträge aus Gebühren	0,00	0,00	0,00
2114	Erträge aus Leistungen	14 500,00	14 000,00	13 915,47
2115	Erträge aus Besitz und wirtschaftlicher Tätigkeit	326 000,00	348 000,00	194 091,61
2116	Erträge aus Veräußerung und sonstige Erträge	11 000,00	9 900,00	21 363,54
2117	Nicht finanzierungswirksame operative Erträge	0,00	0,00	0,00
<b>212</b>	<b>Erträge aus Transfers</b>	<b>667 200,00</b>	<b>683 500,00</b>	<b>659 797,60</b>
2121	Transferertrag von Trägern des öffentlichen Rechts	0,00	3 300,00	3 006,67
2122	Transferertrag von Beteiligungen	0,00	0,00	0,00
2123	Transferertrag von Unternehmen (mit Finanzunternehmen)	0,00	0,00	0,00
2124	Transferertrag von Haushalten und Organisationen ohne Erwerbscharakter	483 000,00	532 000,00	491 360,30
2125	Transferertrag vom Ausland	0,00	0,00	0,00
2126	Investitions- und Tilgungszuschüsse zwischen Unternehmungen und Betrieben der Gebietskörperschaft und der Gebietskörperschaft	0,00	0,00	0,00
2127	Nicht finanzierungswirksamer Transferertrag	184 200,00	148 200,00	165 430,63
<b>213</b>	<b>Finanzerträge</b>	<b>0,00</b>	<b>0,00</b>	<b>0,00</b>
2131	Erträge aus Zinsen	0,00	0,00	0,00
2132	Erträge aus Zinsen aus derivativen Finanzinstrumenten mit und ohne Grundgeschäft	0,00	0,00	0,00
2133	Erträge aus Gewinnentnahmen von marktbestimmten Betrieben	0,00	0,00	0,00
2134	Sonstige Finanzerträge	0,00	0,00	0,00
2135	Erträge aus Dividenden/Gewinnausschüttungen	0,00	0,00	0,00
2136	Sonstige nicht finanzierungswirksame Finanzerträge	0,00	0,00	0,00
<b>21</b>	<b>Summe Erträge</b>	<b>1 018 700,00</b>	<b>1 055 400,00</b>	<b>889 168,22</b>
<b>221</b>	<b>Personalaufwand</b>	<b>100,00</b>	<b>100,00</b>	<b>0,00</b>
2211	Personalaufwand (Bezüge, Nebengebühren, Mehrleistungen)	100,00	100,00	0,00
2212	Gesetzlicher und freiwilliger Sozialaufwand	0,00	0,00	0,00
2213	Sonstiger Personalaufwand	0,00	0,00	0,00
2214	Nicht finanzierungswirksamer Personalaufwand	0,00	0,00	0,00
<b>222</b>	<b>Sachaufwand</b>	<b>1 967 200,00</b>	<b>2 247 800,00</b>	<b>1 846 654,26</b>
2221	Gebrauchs- und Verbrauchsgüter, Handelswaren	15 700,00	17 000,00	16 433,87
2222	Verwaltungs- und Betriebsaufwand	32 200,00	34 500,00	19 140,35

**Straßen- und Wasserbau, Verkehr (Gruppe 6)**

MVAG	Mittelverwendungs- und -aufbringungsgruppen (1. und 2. Ebene)	VA 2026	VA 2025	RA 2024
2223	Leasing- und Mietaufwand	27 500,00	30 500,00	19 400,51
2224	Instandhaltung	254 400,00	322 300,00	229 224,06
2225	Sonstiger Sachaufwand	429 200,00	646 700,00	363 543,81
2226	Nicht finanzierungswirksamer Sachaufwand	1 208 200,00	1 196 800,00	1 198 911,66
<b>223</b>	<b>Transferaufwand</b>	<b>167 100,00</b>	<b>167 100,00</b>	<b>168 609,46</b>
2231	Transferaufwand an Träger des öffentlichen Rechts	100,00	100,00	99,46
2232	Transferaufwand an Beteiligungen	0,00	0,00	0,00
2233	Transferaufwand an Unternehmen (mit Finanzunternehmen)	167 000,00	167 000,00	168 510,00
2234	Transferaufwand an Haushalte und Organisationen ohne Erwerbscharakter	0,00	0,00	0,00
2235	Transferaufwand an das Ausland	0,00	0,00	0,00
2236	Investitions- und Tilgungszuschüsse zwischen Unternehmungen und Betrieben der Gebietskörperschaft und der Gebietskörperschaft	0,00	0,00	0,00
2237	Nicht finanzierungswirksamer Transferaufwand	0,00	0,00	0,00
<b>224</b>	<b>Finanzaufwand</b>	<b>272 900,00</b>	<b>310 300,00</b>	<b>287 423,64</b>
2241	Aufwendungen für Zinsen	270 000,00	307 800,00	286 117,98
2242	Zinsen und sonstige Aufwendungen aus derivativen Finanzinstrumenten mit und ohne Grundgeschäft	0,00	0,00	0,00
2243	Gewinnentnahmen von Unternehmungen und marktbestimmten Betrieben der Gebietskörperschaft (innerhalb der Gebietskörperschaft)	0,00	0,00	0,00
2244	Sonstiger Finanzaufwand	2 900,00	2 500,00	1 305,66
2245	Nicht finanzierungswirksamer Finanzaufwand	0,00	0,00	0,00
<b>22</b>	<b>Summe Aufwendungen</b>	<b>2 407 300,00</b>	<b>2 725 300,00</b>	<b>2 302 687,36</b>
<b>SA0</b>	<b>Saldo (0) Nettoergebnis (21 - 22)</b>	<b>-1 388 600,00</b>	<b>-1 669 900,00</b>	<b>-1 413 519,14</b>
<b>230</b>	<b>Entnahmen von Haushaltsrücklagen</b>	<b>0,00</b>	<b>0,00</b>	<b>0,00</b>
2301	Entnahmen von Haushaltsrücklagen	0,00	0,00	0,00
<b>240</b>	<b>Zuweisungen an Haushaltsrücklagen</b>	<b>0,00</b>	<b>0,00</b>	<b>0,00</b>
2401	Zuweisungen an Haushaltsrücklagen	0,00	0,00	0,00
<b>SA01</b>	<b>Saldo (01) Haushaltsrücklagen (230 - 240)</b>	<b>0,00</b>	<b>0,00</b>	<b>0,00</b>
<b>SA00</b>	<b>Saldo (00) Nettoergebnis nach Haushaltsrücklagen (Saldo 0 + Saldo 01)</b>	<b>-1 388 600,00</b>	<b>-1 669 900,00</b>	<b>-1 413 519,14</b>

**Wirtschaftsförderung (Gruppe 7)**

<b>MVAG</b>	<b>Mittelverwendungs- und -aufbringungsgruppen (1. und 2. Ebene)</b>	<b>VA 2026</b>	<b>VA 2025</b>	<b>RA 2024</b>
<b>211</b>	<b>Erträge aus der operativen Verwaltungstätigkeit</b>	<b>104 000,00</b>	<b>72 000,00</b>	<b>77 245,31</b>
2111	Erträge aus eigenen Abgaben	0,00	0,00	0,00
2112	Erträge aus Ertragsanteilen	0,00	0,00	0,00
2113	Erträge aus Gebühren	0,00	0,00	0,00
2114	Erträge aus Leistungen	52 500,00	59 500,00	54 858,29
2115	Erträge aus Besitz und wirtschaftlicher Tätigkeit	0,00	0,00	0,00
2116	Erträge aus Veräußerung und sonstige Erträge	51 500,00	12 500,00	20 115,01
2117	Nicht finanzierungswirksame operative Erträge	0,00	0,00	2 272,01
<b>212</b>	<b>Erträge aus Transfers</b>	<b>29 200,00</b>	<b>20 600,00</b>	<b>13 723,81</b>
2121	Transferertrag von Trägern des öffentlichen Rechts	22 900,00	16 600,00	10 773,28
2122	Transferertrag von Beteiligungen	0,00	0,00	0,00
2123	Transferertrag von Unternehmen (mit Finanzunternehmen)	0,00	0,00	0,00
2124	Transferertrag von Haushalten und Organisationen ohne Erwerbscharakter	0,00	0,00	0,00
2125	Transferertrag vom Ausland	0,00	0,00	0,00
2126	Investitions- und Tilgungszuschüsse zwischen Unternehmungen und Betrieben der Gebietskörperschaft und der Gebietskörperschaft	0,00	0,00	0,00
2127	Nicht finanzierungswirksamer Transferertrag	6 300,00	4 000,00	2 950,53
<b>213</b>	<b>Finanzerträge</b>	<b>0,00</b>	<b>0,00</b>	<b>0,00</b>
2131	Erträge aus Zinsen	0,00	0,00	0,00
2132	Erträge aus Zinsen aus derivativen Finanzinstrumenten mit und ohne Grundgeschäft	0,00	0,00	0,00
2133	Erträge aus Gewinnentnahmen von marktbestimmten Betrieben	0,00	0,00	0,00
2134	Sonstige Finanzerträge	0,00	0,00	0,00
2135	Erträge aus Dividenden/Gewinnausschüttungen	0,00	0,00	0,00
2136	Sonstige nicht finanzierungswirksame Finanzerträge	0,00	0,00	0,00
<b>21</b>	<b>Summe Erträge</b>	<b>133 200,00</b>	<b>92 600,00</b>	<b>90 969,12</b>
<b>221</b>	<b>Personalaufwand</b>	<b>51 700,00</b>	<b>97 700,00</b>	<b>99 617,63</b>
2211	Personalaufwand (Bezüge, Nebengebühren, Mehrleistungen)	29 700,00	75 900,00	76 843,18
2212	Gesetzlicher und freiwilliger Sozialaufwand	21 200,00	21 100,00	20 485,38
2213	Sonstiger Personalaufwand	0,00	0,00	0,00
2214	Nicht finanzierungswirksamer Personalaufwand	800,00	700,00	2 289,07
<b>222</b>	<b>Sachaufwand</b>	<b>1 208 900,00</b>	<b>1 247 700,00</b>	<b>1 224 054,10</b>
2221	Gebrauchs- und Verbrauchsgüter, Handelswaren	4 000,00	4 500,00	2 391,20
2222	Verwaltungs- und Betriebsaufwand	3 400,00	3 300,00	1 411,45

**Wirtschaftsförderung (Gruppe 7)**

<b>MVAG</b>	<b>Mittelverwendungs- und -aufbringungsgruppen (1. und 2. Ebene)</b>	<b>VA 2026</b>	<b>VA 2025</b>	<b>RA 2024</b>
2223	Leasing- und Mietaufwand	0,00	0,00	0,00
2224	Instandhaltung	0,00	0,00	0,00
2225	Sonstiger Sachaufwand	232 300,00	277 200,00	262 907,16
2226	Nicht finanzierungswirksamer Sachaufwand	969 200,00	962 700,00	957 344,29
<b>223</b>	<b>Transferaufwand</b>	<b>225 800,00</b>	<b>226 800,00</b>	<b>213 334,77</b>
2231	Transferaufwand an Träger des öffentlichen Rechts	0,00	0,00	0,00
2232	Transferaufwand an Beteiligungen	0,00	0,00	0,00
2233	Transferaufwand an Unternehmen (mit Finanzunternehmen)	140 000,00	137 000,00	136 068,69
2234	Transferaufwand an Haushalte und Organisationen ohne Erwerbscharakter	85 800,00	89 800,00	77 266,08
2235	Transferaufwand an das Ausland	0,00	0,00	0,00
2236	Investitions- und Tilgungszuschüsse zwischen Unternehmungen und Betrieben der Gebietskörperschaft und der Gebietskörperschaft	0,00	0,00	0,00
2237	Nicht finanzierungswirksamer Transferaufwand	0,00	0,00	0,00
<b>224</b>	<b>Finanzaufwand</b>	<b>17 700,00</b>	<b>23 400,00</b>	<b>25 820,16</b>
2241	Aufwendungen für Zinsen	17 500,00	23 200,00	25 704,31
2242	Zinsen und sonstige Aufwendungen aus derivativen Finanzinstrumenten mit und ohne Grundgeschäft	0,00	0,00	0,00
2243	Gewinnentnahmen von Unternehmungen und marktbestimmten Betrieben der Gebietskörperschaft (innerhalb der Gebietskörperschaft)	0,00	0,00	0,00
2244	Sonstiger Finanzaufwand	200,00	200,00	115,85
2245	Nicht finanzierungswirksamer Finanzaufwand	0,00	0,00	0,00
<b>22</b>	<b>Summe Aufwendungen</b>	<b>1 504 100,00</b>	<b>1 595 600,00</b>	<b>1 562 826,66</b>
<b>SA0</b>	<b>Saldo (0) Nettoergebnis (21 - 22)</b>	<b>-1 370 900,00</b>	<b>-1 503 000,00</b>	<b>-1 471 857,54</b>
<b>230</b>	<b>Entnahmen von Haushaltsrücklagen</b>	<b>0,00</b>	<b>0,00</b>	<b>0,00</b>
2301	Entnahmen von Haushaltsrücklagen	0,00	0,00	0,00
<b>240</b>	<b>Zuweisungen an Haushaltsrücklagen</b>	<b>0,00</b>	<b>0,00</b>	<b>0,00</b>
2401	Zuweisungen an Haushaltsrücklagen	0,00	0,00	0,00
<b>SA01</b>	<b>Saldo (01) Haushaltsrücklagen (230 - 240)</b>	<b>0,00</b>	<b>0,00</b>	<b>0,00</b>
<b>SA00</b>	<b>Saldo (00) Nettoergebnis nach Haushaltsrücklagen (Saldo 0 + Saldo 01)</b>	<b>-1 370 900,00</b>	<b>-1 503 000,00</b>	<b>-1 471 857,54</b>

## Dienstleistungen (Gruppe 8)

MVAG	Mittelverwendungs- und -aufbringungsgruppen (1. und 2. Ebene)	VA 2026	VA 2025	RA 2024
<b>211</b>	<b>Erträge aus der operativen Verwaltungstätigkeit</b>	<b>12 045 200,00</b>	<b>11 294 300,00</b>	<b>10 150 512,32</b>
2111	Erträge aus eigenen Abgaben	0,00	0,00	0,00
2112	Erträge aus Ertragsanteilen	0,00	0,00	0,00
2113	Erträge aus Gebühren	7 822 000,00	7 129 000,00	6 182 944,76
2114	Erträge aus Leistungen	2 047 400,00	1 953 100,00	1 870 797,64
2115	Erträge aus Besitz und wirtschaftlicher Tätigkeit	763 000,00	767 500,00	749 476,25
2116	Erträge aus Veräußerung und sonstige Erträge	1 318 100,00	1 408 700,00	1 310 274,56
2117	Nicht finanzierungswirksame operative Erträge	94 700,00	36 000,00	37 019,11
<b>212</b>	<b>Erträge aus Transfers</b>	<b>719 500,00</b>	<b>738 700,00</b>	<b>921 051,47</b>
2121	Transferertrag von Trägern des öffentlichen Rechts	132 300,00	143 100,00	363 288,02
2122	Transferertrag von Beteiligungen	0,00	0,00	0,00
2123	Transferertrag von Unternehmen (mit Finanzunternehmen)	0,00	0,00	0,00
2124	Transferertrag von Haushalten und Organisationen ohne Erwerbscharakter	0,00	0,00	0,00
2125	Transferertrag vom Ausland	25 000,00	36 000,00	0,00
2126	Investitions- und Tilgungszuschüsse zwischen Unternehmungen und Betrieben der Gebietskörperschaft und der Gebietskörperschaft	0,00	0,00	0,00
2127	Nicht finanzierungswirksamer Transferertrag	562 200,00	559 600,00	557 763,45
<b>213</b>	<b>Finanzerträge</b>	<b>0,00</b>	<b>0,00</b>	<b>0,00</b>
2131	Erträge aus Zinsen	0,00	0,00	0,00
2132	Erträge aus Zinsen aus derivativen Finanzinstrumenten mit und ohne Grundgeschäft	0,00	0,00	0,00
2133	Erträge aus Gewinnentnahmen von marktbestimmten Betrieben	0,00	0,00	0,00
2134	Sonstige Finanzerträge	0,00	0,00	0,00
2135	Erträge aus Dividenden/Gewinnausschüttungen	0,00	0,00	0,00
2136	Sonstige nicht finanzierungswirksame Finanzerträge	0,00	0,00	0,00
<b>21</b>	<b>Summe Erträge</b>	<b>12 764 700,00</b>	<b>12 033 000,00</b>	<b>11 071 563,79</b>
<b>221</b>	<b>Personalaufwand</b>	<b>4 597 100,00</b>	<b>4 492 500,00</b>	<b>4 121 766,94</b>
2211	Personalaufwand (Bezüge, Nebengebühren, Mehrleistungen)	3 570 500,00	3 466 200,00	3 126 878,73
2212	Gesetzlicher und freiwilliger Sozialaufwand	957 200,00	953 100,00	827 311,84
2213	Sonstiger Personalaufwand	0,00	0,00	0,00
2214	Nicht finanzierungswirksamer Personalaufwand	69 400,00	73 200,00	167 576,37
<b>222</b>	<b>Sachaufwand</b>	<b>8 695 200,00</b>	<b>8 810 600,00</b>	<b>8 690 354,21</b>
2221	Gebrauchs- und Verbrauchsgüter, Handelswaren	391 900,00	418 900,00	401 241,98
2222	Verwaltungs- und Betriebsaufwand	592 900,00	669 800,00	571 136,04

**Dienstleistungen (Gruppe 8)**

<b>MVAG</b>	<b>Mittelverwendungs- und -aufbringungsgruppen (1. und 2. Ebene)</b>	<b>VA 2026</b>	<b>VA 2025</b>	<b>RA 2024</b>
2223	Leasing- und Mietaufwand	236 600,00	222 000,00	222 413,42
2224	Instandhaltung	714 000,00	862 300,00	695 920,32
2225	Sonstiger Sachaufwand	4 391 200,00	4 205 600,00	4 539 798,62
2226	Nicht finanzierungswirksamer Sachaufwand	2 368 600,00	2 432 000,00	2 259 843,83
<b>223</b>	<b>Transferaufwand</b>	<b>119 200,00</b>	<b>115 600,00</b>	<b>103 140,52</b>
2231	Transferaufwand an Träger des öffentlichen Rechts	22 000,00	19 900,00	14 999,16
2232	Transferaufwand an Beteiligungen	0,00	0,00	0,00
2233	Transferaufwand an Unternehmen (mit Finanzunternehmen)	0,00	0,00	0,00
2234	Transferaufwand an Haushalte und Organisationen ohne Erwerbscharakter	97 200,00	95 700,00	88 141,36
2235	Transferaufwand an das Ausland	0,00	0,00	0,00
2236	Investitions- und Tilgungszuschüsse zwischen Unternehmungen und Betrieben der Gebietskörperschaft und der Gebietskörperschaft	0,00	0,00	0,00
2237	Nicht finanzierungswirksamer Transferaufwand	0,00	0,00	0,00
<b>224</b>	<b>Finanzaufwand</b>	<b>594 000,00</b>	<b>668 800,00</b>	<b>736 407,52</b>
2241	Aufwendungen für Zinsen	593 800,00	668 600,00	736 317,40
2242	Zinsen und sonstige Aufwendungen aus derivativen Finanzinstrumenten mit und ohne Grundgeschäft	0,00	0,00	0,00
2243	Gewinnentnahmen von Unternehmungen und marktbestimmten Betrieben der Gebietskörperschaft (innerhalb der Gebietskörperschaft)	0,00	0,00	0,00
2244	Sonstiger Finanzaufwand	200,00	200,00	90,12
2245	Nicht finanzierungswirksamer Finanzaufwand	0,00	0,00	0,00
<b>22</b>	<b>Summe Aufwendungen</b>	<b>14 005 500,00</b>	<b>14 087 500,00</b>	<b>13 651 669,19</b>
<b>SA0</b>	<b>Saldo (0) Nettoergebnis (21 - 22)</b>	<b>-1 240 800,00</b>	<b>-2 054 500,00</b>	<b>-2 580 105,40</b>
<b>230</b>	<b>Entnahmen von Haushaltsrücklagen</b>	<b>0,00</b>	<b>15 000,00</b>	<b>0,00</b>
2301	Entnahmen von Haushaltsrücklagen	0,00	15 000,00	0,00
<b>240</b>	<b>Zuweisungen an Haushaltsrücklagen</b>	<b>2 630 000,00</b>	<b>0,00</b>	<b>112 562,63</b>
2401	Zuweisungen an Haushaltsrücklagen	2 630 000,00	0,00	112 562,63
<b>SA01</b>	<b>Saldo (01) Haushaltsrücklagen (230 - 240)</b>	<b>-2 630 000,00</b>	<b>15 000,00</b>	<b>-112 562,63</b>
<b>SA00</b>	<b>Saldo (00) Nettoergebnis nach Haushaltsrücklagen (Saldo 0 + Saldo 01)</b>	<b>-3 870 800,00</b>	<b>-2 039 500,00</b>	<b>-2 692 668,03</b>

## Finanzwirtschaft (Gruppe 9)

MVAG	Mittelverwendungs- und -aufbringungsgruppen (1. und 2. Ebene)	VA 2026	VA 2025	RA 2024
<b>211</b>	<b>Erträge aus der operativen Verwaltungstätigkeit</b>	<b>23 984 300,00</b>	<b>23 187 800,00</b>	<b>22 600 135,43</b>
2111	Erträge aus eigenen Abgaben	7 245 000,00	7 150 000,00	6 764 108,11
2112	Erträge aus Ertragsanteilen	16 700 000,00	16 000 000,00	15 760 181,04
2113	Erträge aus Gebühren	0,00	0,00	0,00
2114	Erträge aus Leistungen	10 000,00	8 500,00	8 138,65
2115	Erträge aus Besitz und wirtschaftlicher Tätigkeit	0,00	0,00	0,00
2116	Erträge aus Veräußerung und sonstige Erträge	29 300,00	29 300,00	25 825,67
2117	Nicht finanzierungswirksame operative Erträge	0,00	0,00	41 881,96
<b>212</b>	<b>Erträge aus Transfers</b>	<b>3 033 000,00</b>	<b>3 559 600,00</b>	<b>3 641 460,26</b>
2121	Transferertrag von Trägern des öffentlichen Rechts	3 033 000,00	3 559 600,00	3 641 460,26
2122	Transferertrag von Beteiligungen	0,00	0,00	0,00
2123	Transferertrag von Unternehmen (mit Finanzunternehmen)	0,00	0,00	0,00
2124	Transferertrag von Haushalten und Organisationen ohne Erwerbscharakter	0,00	0,00	0,00
2125	Transferertrag vom Ausland	0,00	0,00	0,00
2126	Investitions- und Tilgungszuschüsse zwischen Unternehmungen und Betrieben der Gebietskörperschaft und der Gebietskörperschaft	0,00	0,00	0,00
2127	Nicht finanzierungswirksamer Transferertrag	0,00	0,00	0,00
<b>213</b>	<b>Finanzerträge</b>	<b>60 000,00</b>	<b>57 000,00</b>	<b>47 820,25</b>
2131	Erträge aus Zinsen	2 000,00	1 000,00	5 140,64
2132	Erträge aus Zinsen aus derivativen Finanzinstrumenten mit und ohne Grundgeschäft	0,00	0,00	0,00
2133	Erträge aus Gewinnentnahmen von marktbestimmten Betrieben	0,00	0,00	0,00
2134	Sonstige Finanzerträge	0,00	0,00	0,00
2135	Erträge aus Dividenden/Gewinnausschüttungen	58 000,00	56 000,00	42 679,61
2136	Sonstige nicht finanzierungswirksame Finanzerträge	0,00	0,00	0,00
<b>21</b>	<b>Summe Erträge</b>	<b>27 077 300,00</b>	<b>26 804 400,00</b>	<b>26 289 415,94</b>
<b>221</b>	<b>Personalaufwand</b>	<b>575 800,00</b>	<b>610 300,00</b>	<b>604 189,91</b>
2211	Personalaufwand (Bezüge, Nebengebühren, Mehrleistungen)	473 200,00	504 700,00	498 884,16
2212	Gesetzlicher und freiwilliger Sozialaufwand	93 100,00	96 400,00	78 873,21
2213	Sonstiger Personalaufwand	0,00	0,00	0,00
2214	Nicht finanzierungswirksamer Personalaufwand	9 500,00	9 200,00	26 432,54
<b>222</b>	<b>Sachaufwand</b>	<b>19 100,00</b>	<b>25 100,00</b>	<b>81 521,96</b>
2221	Gebrauchs- und Verbrauchsgüter, Handelswaren	6 000,00	6 700,00	6 324,15
2222	Verwaltungs- und Betriebsaufwand	6 000,00	6 000,00	51 561,96

**Finanzwirtschaft (Gruppe 9)**

<b>MVAG</b>	<b>Mittelverwendungs- und -aufbringungsgruppen (1. und 2. Ebene)</b>	<b>VA 2026</b>	<b>VA 2025</b>	<b>RA 2024</b>
2223	Leasing- und Mietaufwand	0,00	0,00	0,00
2224	Instandhaltung	0,00	300,00	0,00
2225	Sonstiger Sachaufwand	6 900,00	10 900,00	22 407,97
2226	Nicht finanzierungswirksamer Sachaufwand	200,00	1 200,00	1 227,88
<b>223</b>	<b>Transferaufwand</b>	<b>200 000,00</b>	<b>191 000,00</b>	<b>159 740,14</b>
2231	Transferaufwand an Träger des öffentlichen Rechts	0,00	0,00	0,00
2232	Transferaufwand an Beteiligungen	0,00	0,00	0,00
2233	Transferaufwand an Unternehmen (mit Finanzunternehmen)	200 000,00	191 000,00	159 740,14
2234	Transferaufwand an Haushalte und Organisationen ohne Erwerbscharakter	0,00	0,00	0,00
2235	Transferaufwand an das Ausland	0,00	0,00	0,00
2236	Investitions- und Tilgungszuschüsse zwischen Unternehmungen und Betrieben der Gebietskörperschaft und der Gebietskörperschaft	0,00	0,00	0,00
2237	Nicht finanzierungswirksamer Transferaufwand	0,00	0,00	0,00
<b>224</b>	<b>Finanzaufwand</b>	<b>264 400,00</b>	<b>289 700,00</b>	<b>359 353,34</b>
2241	Aufwendungen für Zinsen	238 400,00	263 700,00	318 919,37
2242	Zinsen und sonstige Aufwendungen aus derivativen Finanzinstrumenten mit und ohne Grundgeschäft	0,00	0,00	0,00
2243	Gewinnentnahmen von Unternehmungen und marktbestimmten Betrieben der Gebietskörperschaft (innerhalb der Gebietskörperschaft)	0,00	0,00	0,00
2244	Sonstiger Finanzaufwand	26 000,00	26 000,00	24 574,35
2245	Nicht finanzierungswirksamer Finanzaufwand	0,00	0,00	15 859,62
<b>22</b>	<b>Summe Aufwendungen</b>	<b>1 059 300,00</b>	<b>1 116 100,00</b>	<b>1 204 805,35</b>
<b>SA0</b>	<b>Saldo (0) Nettoergebnis (21 - 22)</b>	<b>26 018 000,00</b>	<b>25 688 300,00</b>	<b>25 084 610,59</b>
<b>230</b>	<b>Entnahmen von Haushaltsrücklagen</b>	<b>0,00</b>	<b>0,00</b>	<b>2 802 865,70</b>
2301	Entnahmen von Haushaltsrücklagen	0,00	0,00	2 802 865,70
<b>240</b>	<b>Zuweisungen an Haushaltsrücklagen</b>	<b>0,00</b>	<b>0,00</b>	<b>0,00</b>
2401	Zuweisungen an Haushaltsrücklagen	0,00	0,00	0,00
<b>SA01</b>	<b>Saldo (01) Haushaltsrücklagen (230 - 240)</b>	<b>0,00</b>	<b>0,00</b>	<b>2 802 865,70</b>
<b>SA00</b>	<b>Saldo (00) Nettoergebnis nach Haushaltsrücklagen (Saldo 0 + Saldo 01)</b>	<b>26 018 000,00</b>	<b>25 688 300,00</b>	<b>27 887 476,29</b>



Finanzierungshaushalt Bereichsbudget 1. und 2. Ebene  
(Anlage 1b)



## Vertretungskörper und allgemeine Verwaltung (Gruppe 0)

MVAG	Mittelverwendungs- und aufbringungsgruppen (1. und 2. Ebene)	VA 2026	VA 2025	RA 2024
<b>311</b>	<b>Einzahlungen aus operativer Verwaltungstätigkeit</b>	<b>997 400,00</b>	<b>1 008 600,00</b>	<b>820 320,75</b>
3111	Einzahlungen aus eigenen Abgaben	0,00	0,00	0,00
3112	Einzahlungen aus Ertragsanteilen	0,00	0,00	0,00
3113	Einzahlungen aus Gebühren	0,00	0,00	0,00
3114	Einzahlungen aus Leistungen	926 200,00	935 700,00	727 337,80
3115	Einzahlungen aus Besitz und wirtschaftlicher Tätigkeit	0,00	0,00	0,00
3116	Einzahlungen aus Veräußerung von geringwertigen Wirtschaftsgütern (GWG) und sonstige Einzahlungen	71 200,00	72 900,00	92 982,95
<b>312</b>	<b>Einzahlungen aus Transfers</b>	<b>171 400,00</b>	<b>89 400,00</b>	<b>103 652,58</b>
3121	Transferzahlungen von Trägern des öffentlichen Rechts	28 200,00	44 700,00	63 871,43
3122	Transferzahlungen von Beteiligungen	0,00	0,00	0,00
3123	Transferzahlungen von Unternehmen (inkl. Finanzunternehmen)	0,00	0,00	0,00
3124	Transferzahlungen von Haushalten und Organisationen ohne Erwerbscharakter	46 200,00	44 700,00	39 781,15
3125	Transferzahlungen vom Ausland	97 000,00	0,00	0,00
3126	Investitions- und Tilgungszuschüsse zwischen Unternehmungen und Betrieben der Gebietskörperschaft und der Gebietskörperschaft	0,00	0,00	0,00
<b>313</b>	<b>Einzahlungen aus Finanzerträgen</b>	<b>0,00</b>	<b>0,00</b>	<b>0,00</b>
3131	Einzahlungen aus Zinserträgen	0,00	0,00	0,00
3132	Einzahlungen aus Zinsen aus derivativen Finanzinstrumenten mit und ohne Grundgeschäft	0,00	0,00	0,00
3133	Einzahlungen aus Gewinnentnahmen von marktbestimmten Betrieben	0,00	0,00	0,00
3134	Sonstige Einzahlungen aus Finanzerträgen	0,00	0,00	0,00
3135	Einzahlungen aus Dividenden/Gewinnausschüttungen	0,00	0,00	0,00
<b>31</b>	<b>Summe Einzahlungen operative Gebarung</b>	<b>1 168 800,00</b>	<b>1 098 000,00</b>	<b>923 973,33</b>
<b>321</b>	<b>Auszahlungen aus Personalaufwand</b>	<b>3 789 900,00</b>	<b>4 091 800,00</b>	<b>3 747 556,05</b>
3211	Auszahlungen für Personalaufwand (Bezüge, Nebengebühren, und Mehrleistungsvergütungen)	3 049 900,00	3 335 200,00	3 020 093,45
3212	Auszahlungen für gesetzliche und freiwillige Sozialaufwendungen	740 000,00	756 600,00	727 462,60
3213	Auszahlungen aus sonstigem Personalaufwand	0,00	0,00	0,00
<b>322</b>	<b>Auszahlungen aus Sachaufwand</b>	<b>2 212 800,00</b>	<b>2 212 300,00</b>	<b>2 189 666,41</b>
3221	Auszahlungen für Gebrauchs- und Verbrauchsgüter, Handelswaren	276 800,00	292 400,00	344 864,40
3222	Auszahlungen für Verwaltungs- und Betriebsaufwand	179 700,00	173 300,00	196 074,52
3223	Auszahlungen für Leasing- und Mietaufwand	57 000,00	58 000,00	52 875,45
3224	Auszahlungen für Instandhaltung	60 500,00	102 400,00	92 529,15
3225	Sonstige Auszahlungen aus Sachaufwand	1 638 800,00	1 586 200,00	1 503 322,89
3226	Auszahlungen aus der Inanspruchnahme von Haftungen	0,00	0,00	0,00
<b>323</b>	<b>Auszahlungen aus Transfers</b>	<b>734 000,00</b>	<b>728 700,00</b>	<b>710 452,95</b>
3231	Transferzahlungen an Träger des öffentlichen Rechts	0,00	0,00	0,00

**Vertretungskörper und allgemeine Verwaltung (Gruppe 0)**

MVAG	Mittelverwendungs- und aufbringungsgruppen (1. und 2. Ebene)	VA 2026	VA 2025	RA 2024
3232	Transferzahlungen an Beteiligungen	0,00	0,00	0,00
3233	Transferzahlungen an Unternehmen (inkl. Finanzunternehmen)	0,00	0,00	0,00
3234	Transferzahlungen an Haushalte und Organisationen ohne Erwerbscharakter	734 000,00	728 700,00	710 452,95
3235	Transferzahlungen an das Ausland	0,00	0,00	0,00
3236	Investitions- und Tilgungszuschüsse zwischen Unternehmungen und Betrieben der Gebietskörperschaft und der Gebietskörperschaft	0,00	0,00	0,00
<b>324</b>	<b>Auszahlungen aus Finanzaufwand</b>	<b>9 800,00</b>	<b>10 700,00</b>	<b>10 463,36</b>
3241	Auszahlungen für Zinsen	8 600,00	9 600,00	9 639,92
3242	Auszahlungen für Zinsen aus derivativen Finanzinstrumenten mit und ohne Grundgeschäft	0,00	0,00	0,00
3243	Auszahlungen aus Gewinnentnahmen von marktbestimmten Betrieben	0,00	0,00	0,00
3244	Sonstige Auszahlungen aus Finanzaufwendungen	1 200,00	1 100,00	823,44
<b>32</b>	<b>Summe Auszahlungen operative Gebarung</b>	<b>6 746 500,00</b>	<b>7 043 500,00</b>	<b>6 658 138,77</b>
<b>SA1</b>	<b>Saldo (1) Geldfluss aus der operativen Gebarung (31 – 32)</b>	<b>-5 577 700,00</b>	<b>-5 945 500,00</b>	<b>-5 734 165,44</b>
<b>331</b>	<b>Einzahlungen aus der Investitionstätigkeit</b>	<b>0,00</b>	<b>0,00</b>	<b>0,00</b>
3311	Einzahlungen aus der Veräußerung von immateriellem Vermögen	0,00	0,00	0,00
3312	Einzahlungen aus der Veräußerung von Grundstücken und Grundstückeinrichtungen	0,00	0,00	0,00
3313	Einzahlungen aus der Veräußerung von Gebäuden und Bauten	0,00	0,00	0,00
3314	Einzahlungen aus der Veräußerung von technischen Anlagen, Fahrzeugen und Maschinen	0,00	0,00	0,00
3315	Einzahlungen aus der Veräußerung von Amts-, Betriebs- und Geschäftsausstattung	0,00	0,00	0,00
3316	Einzahlungen aus der Veräußerung von Kulturgütern	0,00	0,00	0,00
3317	Einzahlungen aus der Veräußerung von Beteiligungen	0,00	0,00	0,00
3318	Einzahlungen aus der Veräußerung von kofinanzierten Schutzbauten	0,00	0,00	0,00
<b>332</b>	<b>Einzahlungen aus der Rückzahlung von Darlehen sowie gewährten Vorschüssen</b>	<b>0,00</b>	<b>0,00</b>	<b>0,00</b>
3321	Einzahlungen aus Darlehen an Träger des öffentlichen Rechts	0,00	0,00	0,00
3322	Einzahlungen aus Darlehen an Beteiligungen	0,00	0,00	0,00
3323	Einzahlungen aus Darlehen an Unternehmen und Haushalte	0,00	0,00	0,00
3325	Einzahlungen aus Vorschüssen und Anzahlungen	0,00	0,00	0,00
<b>333</b>	<b>Einzahlungen aus Kapitaltransfers</b>	<b>0,00</b>	<b>0,00</b>	<b>935,06</b>
3331	Kapitaltransferzahlungen von Trägern des öffentlichen Rechts	0,00	0,00	935,06
3332	Kapitaltransferzahlungen von Beteiligungen	0,00	0,00	0,00
3333	Kapitaltransferzahlungen von Unternehmen	0,00	0,00	0,00
3334	Kapitaltransferzahlungen von Haushalten und Organisationen ohne Erwerbscharakter	0,00	0,00	0,00
3335	Kapitaltransferzahlungen vom Ausland	0,00	0,00	0,00
<b>33</b>	<b>Summe Einzahlungen investive Gebarung</b>	<b>0,00</b>	<b>0,00</b>	<b>935,06</b>

## Vertretungskörper und allgemeine Verwaltung (Gruppe 0)

MVAG	Mittelverwendungs- und aufbringungsgruppen (1. und 2. Ebene)	VA 2026	VA 2025	RA 2024
<b>341</b>	<b>Auszahlungen aus der Investitionstätigkeit</b>	<b>137 000,00</b>	<b>259 000,00</b>	<b>140 847,47</b>
3411	Auszahlungen für den Erwerb von immateriellem Vermögen	15 000,00	123 000,00	0,00
3412	Auszahlungen für den Erwerb von Grundstücken und Grundstückseinrichtungen	35 000,00	35 000,00	21 893,28
3413	Auszahlungen für den Erwerb von Gebäuden und Bauten	0,00	6 000,00	0,00
3414	Auszahlungen für den Erwerb von technischen Anlagen, Fahrzeugen und Maschinen	0,00	0,00	0,00
3415	Auszahlungen für den Erwerb von Amts-, Betriebs- und Geschäftsausstattung	87 000,00	95 000,00	118 954,19
3416	Auszahlungen für den Erwerb von Kulturgütern	0,00	0,00	0,00
3417	Auszahlungen für den Erwerb von Beteiligungen	0,00	0,00	0,00
3418	Auszahlungen für den Erwerb von kofinanzierten Schutzbauten	0,00	0,00	0,00
<b>342</b>	<b>Auszahlungen aus der Gewährung von Darlehen sowie gewährten Vorschüssen</b>	<b>0,00</b>	<b>0,00</b>	<b>0,00</b>
3421	Auszahlungen von Darlehen an Träger des öffentlichen Rechts	0,00	0,00	0,00
3422	Auszahlungen von Darlehen an Beteiligungen	0,00	0,00	0,00
3423	Auszahlungen von Darlehen an Unternehmen und Haushalte	0,00	0,00	0,00
3425	Auszahlungen von Vorschüssen und Anzahlungen	0,00	0,00	0,00
<b>343</b>	<b>Auszahlungen aus Kapitaltransfers</b>	<b>0,00</b>	<b>20 000,00</b>	<b>0,00</b>
3431	Kapitaltransferzahlungen an Träger des öffentlichen Rechts	0,00	0,00	0,00
3432	Kapitaltransferzahlungen an Beteiligungen	0,00	0,00	0,00
3433	Kapitaltransferzahlungen an Unternehmen (Finanzunternehmen)	0,00	20 000,00	0,00
3434	Kapitaltransferzahlungen an Haushalte und Organisationen ohne Erwerbscharakter	0,00	0,00	0,00
3435	Kapitaltransferzahlungen an das Ausland	0,00	0,00	0,00
<b>34</b>	<b>Summe Auszahlungen investive Gebarung</b>	<b>137 000,00</b>	<b>279 000,00</b>	<b>140 847,47</b>
<b>SA2</b>	<b>Saldo (2) Geldfluss aus der investiven Gebarung (33 – 34)</b>	<b>-137 000,00</b>	<b>-279 000,00</b>	<b>-139 912,41</b>
<b>SA3</b>	<b>Saldo (3) Nettofinanzierungssaldo (Saldo 1 + Saldo 2)</b>	<b>-5 714 700,00</b>	<b>-6 224 500,00</b>	<b>-5 874 077,85</b>
<b>351</b>	<b>Einzahlungen aus der Aufnahme von Finanzschulden</b>	<b>92 000,00</b>	<b>180 700,00</b>	<b>101 750,48</b>
3511	Einzahlungen aus empfangenen Darlehen von öffentlichen Körperschaften und Rechtsträgern	0,00	0,00	0,00
3512	Einzahlungen aus empfangenen Darlehen von Beteiligungen	0,00	0,00	0,00
3513	Einzahlungen aus empfangenen Darlehen von Unternehmen und privaten Haushalten	0,00	0,00	0,00
3514	Einzahlungen aus Finanzschulden (Finanzunternehmen)	92 000,00	180 700,00	101 750,48
3515	Einzahlungen aus Aufnahmen von Leasingverbindlichkeiten	0,00	0,00	0,00
<b>353</b>	<b>Einzahlungen infolge eines Kapitaltausches bei derivativen Finanzinstrumenten mit Grundgeschäft</b>	<b>0,00</b>	<b>0,00</b>	<b>0,00</b>
3530	Einzahlungen infolge eines Kapitaltausches bei derivativen Finanzinstrumenten mit Grundgeschäft	0,00	0,00	0,00
<b>355</b>	<b>Einzahlungen aus dem Abgang von Finanzinstrumenten</b>	<b>0,00</b>	<b>0,00</b>	<b>0,00</b>

**Vertretungskörper und allgemeine Verwaltung (Gruppe 0)**

<b>MVAG</b>	<b>Mittelverwendungs- und aufbringungsgruppen (1. und 2. Ebene)</b>	<b>VA 2026</b>	<b>VA 2025</b>	<b>RA 2024</b>
3550	Einzahlungen aus dem Abgang von Finanzinstrumenten	0,00	0,00	0,00
<b>35</b>	<b>Summe Einzahlungen aus der Finanzierungstätigkeit</b>	<b>92 000,00</b>	<b>180 700,00</b>	<b>101 750,48</b>
<b>361</b>	<b>Auszahlungen aus der Tilgung von Finanzschulden</b>	<b>123 200,00</b>	<b>127 700,00</b>	<b>133 896,06</b>
3611	Auszahlungen aus empfangenen Darlehen von öffentlichen Körperschaften und Rechtsträgern	0,00	0,00	0,00
3612	Auszahlungen aus empfangenen Darlehen von Beteiligungen	0,00	0,00	0,00
3613	Auszahlungen aus empfangenen Darlehen von Unternehmen und privaten Haushalten	0,00	0,00	0,00
3614	Auszahlungen aus Finanzschulden	123 200,00	127 700,00	133 896,06
3615	Auszahlungen aus Rückzahlungen von Leasingverbindlichkeiten	0,00	0,00	0,00
<b>363</b>	<b>Auszahlungen infolge eines Kapitaltausches bei derivativen Finanzinstrumenten mit Grundgeschäft</b>	<b>0,00</b>	<b>0,00</b>	<b>0,00</b>
3630	Auszahlungen infolge eines Kapitaltausches bei derivativen Finanzinstrumenten mit Grundgeschäft	0,00	0,00	0,00
<b>365</b>	<b>Auszahlungen für den Erwerb von Finanzinstrumenten</b>	<b>0,00</b>	<b>0,00</b>	<b>0,00</b>
3650	Auszahlungen für den Erwerb von Finanzinstrumenten	0,00	0,00	0,00
<b>36</b>	<b>Summe Auszahlungen aus der Finanzierungstätigkeit</b>	<b>123 200,00</b>	<b>127 700,00</b>	<b>133 896,06</b>
<b>SA4</b>	<b>Saldo (4) Geldfluss aus der Finanzierungstätigkeit (35 – 36)</b>	<b>-31 200,00</b>	<b>53 000,00</b>	<b>-32 145,58</b>
<b>SA5</b>	<b>Saldo (5) Geldfluss aus der voranschlagswirksamen Gebarung (Saldo 3 + Saldo 4)</b>	<b>-5 745 900,00</b>	<b>-6 171 500,00</b>	<b>-5 906 223,43</b>

## Öffentliche Ordnung und Sicherheit (Gruppe 1)

MVAG	Mittelverwendungs- und aufbringungsgruppen (1. und 2. Ebene)	VA 2026	VA 2025	RA 2024
<b>311</b>	<b>Einzahlungen aus operativer Verwaltungstätigkeit</b>	<b>42 100,00</b>	<b>42 100,00</b>	<b>30 258,45</b>
3111	Einzahlungen aus eigenen Abgaben	0,00	0,00	0,00
3112	Einzahlungen aus Ertragsanteilen	0,00	0,00	0,00
3113	Einzahlungen aus Gebühren	0,00	0,00	0,00
3114	Einzahlungen aus Leistungen	42 100,00	42 100,00	30 258,45
3115	Einzahlungen aus Besitz und wirtschaftlicher Tätigkeit	0,00	0,00	0,00
3116	Einzahlungen aus Veräußerung von geringwertigen Wirtschaftsgütern (GWG) und sonstige Einzahlungen	0,00	0,00	0,00
<b>312</b>	<b>Einzahlungen aus Transfers</b>	<b>516 700,00</b>	<b>269 100,00</b>	<b>403 352,00</b>
3121	Transferzahlungen von Trägern des öffentlichen Rechts	516 700,00	269 100,00	403 352,00
3122	Transferzahlungen von Beteiligungen	0,00	0,00	0,00
3123	Transferzahlungen von Unternehmen (inkl. Finanzunternehmen)	0,00	0,00	0,00
3124	Transferzahlungen von Haushalten und Organisationen ohne Erwerbscharakter	0,00	0,00	0,00
3125	Transferzahlungen vom Ausland	0,00	0,00	0,00
3126	Investitions- und Tilgungszuschüsse zwischen Unternehmungen und Betrieben der Gebietskörperschaft und der Gebietskörperschaft	0,00	0,00	0,00
<b>313</b>	<b>Einzahlungen aus Finanzerträgen</b>	<b>0,00</b>	<b>0,00</b>	<b>0,00</b>
3131	Einzahlungen aus Zinserträgen	0,00	0,00	0,00
3132	Einzahlungen aus Zinsen aus derivativen Finanzinstrumenten mit und ohne Grundgeschäft	0,00	0,00	0,00
3133	Einzahlungen aus Gewinnentnahmen von marktbestimmten Betrieben	0,00	0,00	0,00
3134	Sonstige Einzahlungen aus Finanzerträgen	0,00	0,00	0,00
3135	Einzahlungen aus Dividenden/Gewinnausschüttungen	0,00	0,00	0,00
<b>31</b>	<b>Summe Einzahlungen operative Gebarung</b>	<b>558 800,00</b>	<b>311 200,00</b>	<b>433 610,45</b>
<b>321</b>	<b>Auszahlungen aus Personalaufwand</b>	<b>400 500,00</b>	<b>420 100,00</b>	<b>356 956,19</b>
3211	Auszahlungen für Personalaufwand (Bezüge, Nebengebühren, und Mehrleistungsvergütungen)	322 600,00	342 900,00	287 467,46
3212	Auszahlungen für gesetzliche und freiwillige Sozialaufwendungen	77 900,00	77 200,00	69 488,73
3213	Auszahlungen aus sonstigem Personalaufwand	0,00	0,00	0,00
<b>322</b>	<b>Auszahlungen aus Sachaufwand</b>	<b>178 700,00</b>	<b>354 600,00</b>	<b>164 971,68</b>
3221	Auszahlungen für Gebrauchs- und Verbrauchsgüter, Handelswaren	7 100,00	8 200,00	3 065,36
3222	Auszahlungen für Verwaltungs- und Betriebsaufwand	83 800,00	83 800,00	72 148,04
3223	Auszahlungen für Leasing- und Mietaufwand	0,00	0,00	0,00
3224	Auszahlungen für Instandhaltung	80 000,00	240 200,00	87 899,19
3225	Sonstige Auszahlungen aus Sachaufwand	7 800,00	22 400,00	1 859,09
3226	Auszahlungen aus der Inanspruchnahme von Haftungen	0,00	0,00	0,00
<b>323</b>	<b>Auszahlungen aus Transfers</b>	<b>140 700,00</b>	<b>140 700,00</b>	<b>142 178,46</b>
3231	Transferzahlungen an Träger des öffentlichen Rechts	138 300,00	138 300,00	139 842,00

**Öffentliche Ordnung und Sicherheit (Gruppe 1)**

MVAG	Mittelverwendungs- und aufbringungsgruppen (1. und 2. Ebene)	VA 2026	VA 2025	RA 2024
3232	Transferzahlungen an Beteiligungen	0,00	0,00	0,00
3233	Transferzahlungen an Unternehmen (inkl. Finanzunternehmen)	0,00	0,00	0,00
3234	Transferzahlungen an Haushalte und Organisationen ohne Erwerbscharakter	2 400,00	2 400,00	2 336,46
3235	Transferzahlungen an das Ausland	0,00	0,00	0,00
3236	Investitions- und Tilgungszuschüsse zwischen Unternehmungen und Betrieben der Gebietskörperschaft und der Gebietskörperschaft	0,00	0,00	0,00
<b>324</b>	<b>Auszahlungen aus Finanzaufwand</b>	<b>26 900,00</b>	<b>31 000,00</b>	<b>21 381,52</b>
3241	Auszahlungen für Zinsen	26 900,00	31 000,00	21 381,52
3242	Auszahlungen für Zinsen aus derivativen Finanzinstrumenten mit und ohne Grundgeschäft	0,00	0,00	0,00
3243	Auszahlungen aus Gewinnentnahmen von marktbestimmten Betrieben	0,00	0,00	0,00
3244	Sonstige Auszahlungen aus Finanzaufwendungen	0,00	0,00	0,00
<b>32</b>	<b>Summe Auszahlungen operative Gebarung</b>	<b>746 800,00</b>	<b>946 400,00</b>	<b>685 487,85</b>
<b>SA1</b>	<b>Saldo (1) Geldfluss aus der operativen Gebarung (31 – 32)</b>	<b>-188 000,00</b>	<b>-635 200,00</b>	<b>-251 877,40</b>
<b>331</b>	<b>Einzahlungen aus der Investitionstätigkeit</b>	<b>150 000,00</b>	<b>200 000,00</b>	<b>0,00</b>
3311	Einzahlungen aus der Veräußerung von immateriellem Vermögen	0,00	0,00	0,00
3312	Einzahlungen aus der Veräußerung von Grundstücken und Grundstückeinrichtungen	0,00	0,00	0,00
3313	Einzahlungen aus der Veräußerung von Gebäuden und Bauten	150 000,00	200 000,00	0,00
3314	Einzahlungen aus der Veräußerung von technischen Anlagen, Fahrzeugen und Maschinen	0,00	0,00	0,00
3315	Einzahlungen aus der Veräußerung von Amts-, Betriebs- und Geschäftsausstattung	0,00	0,00	0,00
3316	Einzahlungen aus der Veräußerung von Kulturgütern	0,00	0,00	0,00
3317	Einzahlungen aus der Veräußerung von Beteiligungen	0,00	0,00	0,00
3318	Einzahlungen aus der Veräußerung von kofinanzierten Schutzbauten	0,00	0,00	0,00
<b>332</b>	<b>Einzahlungen aus der Rückzahlung von Darlehen sowie gewährten Vorschüssen</b>	<b>0,00</b>	<b>0,00</b>	<b>0,00</b>
3321	Einzahlungen aus Darlehen an Träger des öffentlichen Rechts	0,00	0,00	0,00
3322	Einzahlungen aus Darlehen an Beteiligungen	0,00	0,00	0,00
3323	Einzahlungen aus Darlehen an Unternehmen und Haushalte	0,00	0,00	0,00
3325	Einzahlungen aus Vorschüssen und Anzahlungen	0,00	0,00	0,00
<b>333</b>	<b>Einzahlungen aus Kapitaltransfers</b>	<b>560 000,00</b>	<b>440 000,00</b>	<b>30 000,00</b>
3331	Kapitaltransferzahlungen von Trägern des öffentlichen Rechts	60 000,00	90 000,00	30 000,00
3332	Kapitaltransferzahlungen von Beteiligungen	0,00	0,00	0,00
3333	Kapitaltransferzahlungen von Unternehmen	0,00	0,00	0,00
3334	Kapitaltransferzahlungen von Haushalten und Organisationen ohne Erwerbscharakter	500 000,00	350 000,00	0,00
3335	Kapitaltransferzahlungen vom Ausland	0,00	0,00	0,00
<b>33</b>	<b>Summe Einzahlungen investive Gebarung</b>	<b>710 000,00</b>	<b>640 000,00</b>	<b>30 000,00</b>



## Öffentliche Ordnung und Sicherheit (Gruppe 1)

MVAG	Mittelverwendungs- und aufbringungsgruppen (1. und 2. Ebene)	VA 2026	VA 2025	RA 2024
<b>341</b>	<b>Auszahlungen aus der Investitionstätigkeit</b>	<b>2 690 000,00</b>	<b>1 507 000,00</b>	<b>558 969,92</b>
3411	Auszahlungen für den Erwerb von immateriellem Vermögen	0,00	0,00	0,00
3412	Auszahlungen für den Erwerb von Grundstücken und Grundstückseinrichtungen	0,00	0,00	0,00
3413	Auszahlungen für den Erwerb von Gebäuden und Bauten	2 690 000,00	1 507 000,00	558 969,92
3414	Auszahlungen für den Erwerb von technischen Anlagen, Fahrzeugen und Maschinen	0,00	0,00	0,00
3415	Auszahlungen für den Erwerb von Amts-, Betriebs- und Geschäftsausstattung	0,00	0,00	0,00
3416	Auszahlungen für den Erwerb von Kulturgütern	0,00	0,00	0,00
3417	Auszahlungen für den Erwerb von Beteiligungen	0,00	0,00	0,00
3418	Auszahlungen für den Erwerb von kofinanzierten Schutzbauten	0,00	0,00	0,00
<b>342</b>	<b>Auszahlungen aus der Gewährung von Darlehen sowie gewährten Vorschüssen</b>	<b>0,00</b>	<b>0,00</b>	<b>0,00</b>
3421	Auszahlungen von Darlehen an Träger des öffentlichen Rechts	0,00	0,00	0,00
3422	Auszahlungen von Darlehen an Beteiligungen	0,00	0,00	0,00
3423	Auszahlungen von Darlehen an Unternehmen und Haushalte	0,00	0,00	0,00
3425	Auszahlungen von Vorschüssen und Anzahlungen	0,00	0,00	0,00
<b>343</b>	<b>Auszahlungen aus Kapitaltransfers</b>	<b>204 000,00</b>	<b>46 000,00</b>	<b>46 627,17</b>
3431	Kapitaltransferzahlungen an Träger des öffentlichen Rechts	195 000,00	43 000,00	46 627,17
3432	Kapitaltransferzahlungen an Beteiligungen	0,00	0,00	0,00
3433	Kapitaltransferzahlungen an Unternehmen (Finanzunternehmen)	0,00	0,00	0,00
3434	Kapitaltransferzahlungen an Haushalte und Organisationen ohne Erwerbscharakter	9 000,00	3 000,00	0,00
3435	Kapitaltransferzahlungen an das Ausland	0,00	0,00	0,00
<b>34</b>	<b>Summe Auszahlungen investive Gebarung</b>	<b>2 894 000,00</b>	<b>1 553 000,00</b>	<b>605 597,09</b>
<b>SA2</b>	<b>Saldo (2) Geldfluss aus der investiven Gebarung (33 – 34)</b>	<b>-2 184 000,00</b>	<b>-913 000,00</b>	<b>-575 597,09</b>
<b>SA3</b>	<b>Saldo (3) Nettofinanzierungssaldo (Saldo 1 + Saldo 2)</b>	<b>-2 372 000,00</b>	<b>-1 548 200,00</b>	<b>-827 474,49</b>
<b>351</b>	<b>Einzahlungen aus der Aufnahme von Finanzschulden</b>	<b>0,00</b>	<b>0,00</b>	<b>632 214,36</b>
3511	Einzahlungen aus empfangenen Darlehen von öffentlichen Körperschaften und Rechtsträgern	0,00	0,00	0,00
3512	Einzahlungen aus empfangenen Darlehen von Beteiligungen	0,00	0,00	0,00
3513	Einzahlungen aus empfangenen Darlehen von Unternehmen und privaten Haushalten	0,00	0,00	0,00
3514	Einzahlungen aus Finanzschulden (Finanzunternehmen)	0,00	0,00	632 214,36
3515	Einzahlungen aus Aufnahmen von Leasingverbindlichkeiten	0,00	0,00	0,00
<b>353</b>	<b>Einzahlungen infolge eines Kapitaltausches bei derivativen Finanzinstrumenten mit Grundgeschäft</b>	<b>0,00</b>	<b>0,00</b>	<b>0,00</b>
3530	Einzahlungen infolge eines Kapitaltausches bei derivativen Finanzinstrumenten mit Grundgeschäft	0,00	0,00	0,00
<b>355</b>	<b>Einzahlungen aus dem Abgang von Finanzinstrumenten</b>	<b>0,00</b>	<b>0,00</b>	<b>0,00</b>

**Öffentliche Ordnung und Sicherheit (Gruppe 1)**

MVAG	Mittelverwendungs- und aufbringungsgruppen (1. und 2. Ebene)	VA 2026	VA 2025	RA 2024
3550	Einzahlungen aus dem Abgang von Finanzinstrumenten	0,00	0,00	0,00
<b>35</b>	<b>Summe Einzahlungen aus der Finanzierungstätigkeit</b>	<b>0,00</b>	<b>0,00</b>	<b>632 214,36</b>
<b>361</b>	<b>Auszahlungen aus der Tilgung von Finanzschulden</b>	<b>104 800,00</b>	<b>125 400,00</b>	<b>114 729,61</b>
3611	Auszahlungen aus empfangenen Darlehen von öffentlichen Körperschaften und Rechtsträgern	0,00	0,00	0,00
3612	Auszahlungen aus empfangenen Darlehen von Beteiligungen	0,00	0,00	0,00
3613	Auszahlungen aus empfangenen Darlehen von Unternehmen und privaten Haushalten	0,00	0,00	0,00
3614	Auszahlungen aus Finanzschulden	104 800,00	125 400,00	114 729,61
3615	Auszahlungen aus Rückzahlungen von Leasingverbindlichkeiten	0,00	0,00	0,00
<b>363</b>	<b>Auszahlungen infolge eines Kapitaltausches bei derivativen Finanzinstrumenten mit Grundgeschäft</b>	<b>0,00</b>	<b>0,00</b>	<b>0,00</b>
3630	Auszahlungen infolge eines Kapitaltausches bei derivativen Finanzinstrumenten mit Grundgeschäft	0,00	0,00	0,00
<b>365</b>	<b>Auszahlungen für den Erwerb von Finanzinstrumenten</b>	<b>0,00</b>	<b>0,00</b>	<b>0,00</b>
3650	Auszahlungen für den Erwerb von Finanzinstrumenten	0,00	0,00	0,00
<b>36</b>	<b>Summe Auszahlungen aus der Finanzierungstätigkeit</b>	<b>104 800,00</b>	<b>125 400,00</b>	<b>114 729,61</b>
<b>SA4</b>	<b>Saldo (4) Geldfluss aus der Finanzierungstätigkeit (35 – 36)</b>	<b>-104 800,00</b>	<b>-125 400,00</b>	<b>517 484,75</b>
<b>SA5</b>	<b>Saldo (5) Geldfluss aus der voranschlagswirksamen Gebarung (Saldo 3 + Saldo 4)</b>	<b>-2 476 800,00</b>	<b>-1 673 600,00</b>	<b>-309 989,74</b>

## Unterricht, Erziehung, Sport und Wissenschaft (Gruppe 2)

MVAG	Mittelverwendungs- und aufbringungsgruppen (1. und 2. Ebene)	VA 2026	VA 2025	RA 2024
<b>311</b>	<b>Einzahlungen aus operativer Verwaltungstätigkeit</b>	<b>1 464 600,00</b>	<b>1 557 300,00</b>	<b>1 624 000,99</b>
3111	Einzahlungen aus eigenen Abgaben	0,00	0,00	0,00
3112	Einzahlungen aus Ertragsanteilen	0,00	0,00	0,00
3113	Einzahlungen aus Gebühren	0,00	0,00	0,00
3114	Einzahlungen aus Leistungen	1 264 900,00	1 367 500,00	1 421 208,30
3115	Einzahlungen aus Besitz und wirtschaftlicher Tätigkeit	147 000,00	138 500,00	158 138,84
3116	Einzahlungen aus Veräußerung von geringwertigen Wirtschaftsgütern (GWG) und sonstige Einzahlungen	52 700,00	51 300,00	44 653,85
<b>312</b>	<b>Einzahlungen aus Transfers</b>	<b>925 100,00</b>	<b>1 058 200,00</b>	<b>660 024,59</b>
3121	Transferzahlungen von Trägern des öffentlichen Rechts	924 800,00	1 057 900,00	654 702,71
3122	Transferzahlungen von Beteiligungen	0,00	0,00	0,00
3123	Transferzahlungen von Unternehmen (inkl. Finanzunternehmen)	0,00	0,00	0,00
3124	Transferzahlungen von Haushalten und Organisationen ohne Erwerbscharakter	300,00	300,00	5 321,88
3125	Transferzahlungen vom Ausland	0,00	0,00	0,00
3126	Investitions- und Tilgungszuschüsse zwischen Unternehmungen und Betrieben der Gebietskörperschaft und der Gebietskörperschaft	0,00	0,00	0,00
<b>313</b>	<b>Einzahlungen aus Finanzerträgen</b>	<b>0,00</b>	<b>0,00</b>	<b>0,00</b>
3131	Einzahlungen aus Zinserträgen	0,00	0,00	0,00
3132	Einzahlungen aus Zinsen aus derivativen Finanzinstrumenten mit und ohne Grundgeschäft	0,00	0,00	0,00
3133	Einzahlungen aus Gewinnentnahmen von marktbestimmten Betrieben	0,00	0,00	0,00
3134	Sonstige Einzahlungen aus Finanzerträgen	0,00	0,00	0,00
3135	Einzahlungen aus Dividenden/Gewinnausschüttungen	0,00	0,00	0,00
<b>31</b>	<b>Summe Einzahlungen operative Gebarung</b>	<b>2 389 700,00</b>	<b>2 615 500,00</b>	<b>2 284 025,58</b>
<b>321</b>	<b>Auszahlungen aus Personalaufwand</b>	<b>3 452 100,00</b>	<b>3 441 900,00</b>	<b>3 129 827,58</b>
3211	Auszahlungen für Personalaufwand (Bezüge, Nebengebühren, und Mehrleistungsvergütungen)	2 769 000,00	2 749 700,00	2 504 930,65
3212	Auszahlungen für gesetzliche und freiwillige Sozialaufwendungen	683 100,00	692 200,00	624 896,93
3213	Auszahlungen aus sonstigem Personalaufwand	0,00	0,00	0,00
<b>322</b>	<b>Auszahlungen aus Sachaufwand</b>	<b>2 980 600,00</b>	<b>3 170 800,00</b>	<b>3 210 855,44</b>
3221	Auszahlungen für Gebrauchs- und Verbrauchsgüter, Handelswaren	228 400,00	266 100,00	275 221,27
3222	Auszahlungen für Verwaltungs- und Betriebsaufwand	365 400,00	398 900,00	357 537,11
3223	Auszahlungen für Leasing- und Mietaufwand	441 900,00	460 500,00	479 904,22
3224	Auszahlungen für Instandhaltung	223 700,00	291 500,00	256 563,26
3225	Sonstige Auszahlungen aus Sachaufwand	1 721 200,00	1 753 800,00	1 841 629,58
3226	Auszahlungen aus der Inanspruchnahme von Haftungen	0,00	0,00	0,00
<b>323</b>	<b>Auszahlungen aus Transfers</b>	<b>536 400,00</b>	<b>512 200,00</b>	<b>473 644,51</b>
3231	Transferzahlungen an Träger des öffentlichen Rechts	343 000,00	335 000,00	321 594,00

**Unterricht, Erziehung, Sport und Wissenschaft (Gruppe 2)**

MVAG	Mittelverwendungs- und aufbringungsgruppen (1. und 2. Ebene)	VA 2026	VA 2025	RA 2024
3232	Transferzahlungen an Beteiligungen	0,00	0,00	0,00
3233	Transferzahlungen an Unternehmen (inkl. Finanzunternehmen)	0,00	0,00	0,00
3234	Transferzahlungen an Haushalte und Organisationen ohne Erwerbscharakter	193 400,00	177 200,00	152 050,51
3235	Transferzahlungen an das Ausland	0,00	0,00	0,00
3236	Investitions- und Tilgungszuschüsse zwischen Unternehmungen und Betrieben der Gebietskörperschaft und der Gebietskörperschaft	0,00	0,00	0,00
<b>324</b>	<b>Auszahlungen aus Finanzaufwand</b>	<b>49 300,00</b>	<b>57 300,00</b>	<b>56 519,31</b>
3241	Auszahlungen für Zinsen	48 800,00	56 300,00	56 272,04
3242	Auszahlungen für Zinsen aus derivativen Finanzinstrumenten mit und ohne Grundgeschäft	0,00	0,00	0,00
3243	Auszahlungen aus Gewinnentnahmen von marktbestimmten Betrieben	0,00	0,00	0,00
3244	Sonstige Auszahlungen aus Finanzaufwendungen	500,00	1 000,00	247,27
<b>32</b>	<b>Summe Auszahlungen operative Gebarung</b>	<b>7 018 400,00</b>	<b>7 182 200,00</b>	<b>6 870 846,84</b>
<b>SA1</b>	<b>Saldo (1) Geldfluss aus der operativen Gebarung (31 – 32)</b>	<b>-4 628 700,00</b>	<b>-4 566 700,00</b>	<b>-4 586 821,26</b>
<b>331</b>	<b>Einzahlungen aus der Investitionstätigkeit</b>	<b>0,00</b>	<b>125 000,00</b>	<b>0,00</b>
3311	Einzahlungen aus der Veräußerung von immateriellem Vermögen	0,00	0,00	0,00
3312	Einzahlungen aus der Veräußerung von Grundstücken und Grundstückeinrichtungen	0,00	0,00	0,00
3313	Einzahlungen aus der Veräußerung von Gebäuden und Bauten	0,00	125 000,00	0,00
3314	Einzahlungen aus der Veräußerung von technischen Anlagen, Fahrzeugen und Maschinen	0,00	0,00	0,00
3315	Einzahlungen aus der Veräußerung von Amts-, Betriebs- und Geschäftsausstattung	0,00	0,00	0,00
3316	Einzahlungen aus der Veräußerung von Kulturgütern	0,00	0,00	0,00
3317	Einzahlungen aus der Veräußerung von Beteiligungen	0,00	0,00	0,00
3318	Einzahlungen aus der Veräußerung von kofinanzierten Schutzbauten	0,00	0,00	0,00
<b>332</b>	<b>Einzahlungen aus der Rückzahlung von Darlehen sowie gewährten Vorschüssen</b>	<b>2 000,00</b>	<b>2 300,00</b>	<b>2 250,00</b>
3321	Einzahlungen aus Darlehen an Träger des öffentlichen Rechts	0,00	0,00	0,00
3322	Einzahlungen aus Darlehen an Beteiligungen	2 000,00	2 300,00	2 250,00
3323	Einzahlungen aus Darlehen an Unternehmen und Haushalte	0,00	0,00	0,00
3325	Einzahlungen aus Vorschüssen und Anzahlungen	0,00	0,00	0,00
<b>333</b>	<b>Einzahlungen aus Kapitaltransfers</b>	<b>782 500,00</b>	<b>246 100,00</b>	<b>488 260,00</b>
3331	Kapitaltransferzahlungen von Trägern des öffentlichen Rechts	764 500,00	229 100,00	488 260,00
3332	Kapitaltransferzahlungen von Beteiligungen	0,00	0,00	0,00
3333	Kapitaltransferzahlungen von Unternehmen	0,00	0,00	0,00
3334	Kapitaltransferzahlungen von Haushalten und Organisationen ohne Erwerbscharakter	18 000,00	17 000,00	0,00
3335	Kapitaltransferzahlungen vom Ausland	0,00	0,00	0,00
<b>33</b>	<b>Summe Einzahlungen investive Gebarung</b>	<b>784 500,00</b>	<b>373 400,00</b>	<b>490 510,00</b>

## Unterricht, Erziehung, Sport und Wissenschaft (Gruppe 2)

MVAG	Mittelverwendungs- und aufbringungsgruppen (1. und 2. Ebene)	VA 2026	VA 2025	RA 2024
<b>341</b>	<b>Auszahlungen aus der Investitionstätigkeit</b>	<b>4 331 700,00</b>	<b>556 100,00</b>	<b>1 223 232,16</b>
3411	Auszahlungen für den Erwerb von immateriellem Vermögen	0,00	0,00	0,00
3412	Auszahlungen für den Erwerb von Grundstücken und Grundstückseinrichtungen	0,00	0,00	0,00
3413	Auszahlungen für den Erwerb von Gebäuden und Bauten	4 288 000,00	511 500,00	1 116 730,87
3414	Auszahlungen für den Erwerb von technischen Anlagen, Fahrzeugen und Maschinen	0,00	0,00	27 000,00
3415	Auszahlungen für den Erwerb von Amts-, Betriebs- und Geschäftsausstattung	43 700,00	44 600,00	79 501,29
3416	Auszahlungen für den Erwerb von Kulturgütern	0,00	0,00	0,00
3417	Auszahlungen für den Erwerb von Beteiligungen	0,00	0,00	0,00
3418	Auszahlungen für den Erwerb von kofinanzierten Schutzbauten	0,00	0,00	0,00
<b>342</b>	<b>Auszahlungen aus der Gewährung von Darlehen sowie gewährten Vorschüssen</b>	<b>0,00</b>	<b>0,00</b>	<b>0,00</b>
3421	Auszahlungen von Darlehen an Träger des öffentlichen Rechts	0,00	0,00	0,00
3422	Auszahlungen von Darlehen an Beteiligungen	0,00	0,00	0,00
3423	Auszahlungen von Darlehen an Unternehmen und Haushalte	0,00	0,00	0,00
3425	Auszahlungen von Vorschüssen und Anzahlungen	0,00	0,00	0,00
<b>343</b>	<b>Auszahlungen aus Kapitaltransfers</b>	<b>0,00</b>	<b>0,00</b>	<b>0,00</b>
3431	Kapitaltransferzahlungen an Träger des öffentlichen Rechts	0,00	0,00	0,00
3432	Kapitaltransferzahlungen an Beteiligungen	0,00	0,00	0,00
3433	Kapitaltransferzahlungen an Unternehmen (Finanzunternehmen)	0,00	0,00	0,00
3434	Kapitaltransferzahlungen an Haushalte und Organisationen ohne Erwerbscharakter	0,00	0,00	0,00
3435	Kapitaltransferzahlungen an das Ausland	0,00	0,00	0,00
<b>34</b>	<b>Summe Auszahlungen investive Gebarung</b>	<b>4 331 700,00</b>	<b>556 100,00</b>	<b>1 223 232,16</b>
<b>SA2</b>	<b>Saldo (2) Geldfluss aus der investiven Gebarung (33 – 34)</b>	<b>-3 547 200,00</b>	<b>-182 700,00</b>	<b>-732 722,16</b>
<b>SA3</b>	<b>Saldo (3) Nettofinanzierungssaldo (Saldo 1 + Saldo 2)</b>	<b>-8 175 900,00</b>	<b>-4 749 400,00</b>	<b>-5 319 543,42</b>
<b>351</b>	<b>Einzahlungen aus der Aufnahme von Finanzschulden</b>	<b>2 241 000,00</b>	<b>162 000,00</b>	<b>443 543,17</b>
3511	Einzahlungen aus empfangenen Darlehen von öffentlichen Körperschaften und Rechtsträgern	0,00	0,00	0,00
3512	Einzahlungen aus empfangenen Darlehen von Beteiligungen	0,00	0,00	0,00
3513	Einzahlungen aus empfangenen Darlehen von Unternehmen und privaten Haushalten	0,00	0,00	0,00
3514	Einzahlungen aus Finanzschulden (Finanzunternehmen)	2 241 000,00	162 000,00	443 543,17
3515	Einzahlungen aus Aufnahmen von Leasingverbindlichkeiten	0,00	0,00	0,00
<b>353</b>	<b>Einzahlungen infolge eines Kapitaltausches bei derivativen Finanzinstrumenten mit Grundgeschäft</b>	<b>0,00</b>	<b>0,00</b>	<b>0,00</b>
3530	Einzahlungen infolge eines Kapitaltausches bei derivativen Finanzinstrumenten mit Grundgeschäft	0,00	0,00	0,00
<b>355</b>	<b>Einzahlungen aus dem Abgang von Finanzinstrumenten</b>	<b>0,00</b>	<b>0,00</b>	<b>0,00</b>

**Unterricht, Erziehung, Sport und Wissenschaft (Gruppe 2)**

<b>MVAG</b>	<b>Mittelverwendungs- und aufbringungsgruppen (1. und 2. Ebene)</b>	<b>VA 2026</b>	<b>VA 2025</b>	<b>RA 2024</b>
3550	Einzahlungen aus dem Abgang von Finanzinstrumenten	0,00	0,00	0,00
<b>35</b>	<b>Summe Einzahlungen aus der Finanzierungstätigkeit</b>	<b>2 241 000,00</b>	<b>162 000,00</b>	<b>443 543,17</b>
<b>361</b>	<b>Auszahlungen aus der Tilgung von Finanzschulden</b>	<b>190 700,00</b>	<b>216 900,00</b>	<b>190 754,71</b>
3611	Auszahlungen aus empfangenen Darlehen von öffentlichen Körperschaften und Rechtsträgern	0,00	400,00	1 396,67
3612	Auszahlungen aus empfangenen Darlehen von Beteiligungen	0,00	0,00	0,00
3613	Auszahlungen aus empfangenen Darlehen von Unternehmen und privaten Haushalten	0,00	0,00	0,00
3614	Auszahlungen aus Finanzschulden	190 700,00	216 500,00	189 358,04
3615	Auszahlungen aus Rückzahlungen von Leasingverbindlichkeiten	0,00	0,00	0,00
<b>363</b>	<b>Auszahlungen infolge eines Kapitaltausches bei derivativen Finanzinstrumenten mit Grundgeschäft</b>	<b>0,00</b>	<b>0,00</b>	<b>0,00</b>
3630	Auszahlungen infolge eines Kapitaltausches bei derivativen Finanzinstrumenten mit Grundgeschäft	0,00	0,00	0,00
<b>365</b>	<b>Auszahlungen für den Erwerb von Finanzinstrumenten</b>	<b>0,00</b>	<b>0,00</b>	<b>0,00</b>
3650	Auszahlungen für den Erwerb von Finanzinstrumenten	0,00	0,00	0,00
<b>36</b>	<b>Summe Auszahlungen aus der Finanzierungstätigkeit</b>	<b>190 700,00</b>	<b>216 900,00</b>	<b>190 754,71</b>
<b>SA4</b>	<b>Saldo (4) Geldfluss aus der Finanzierungstätigkeit (35 – 36)</b>	<b>2 050 300,00</b>	<b>-54 900,00</b>	<b>252 788,46</b>
<b>SA5</b>	<b>Saldo (5) Geldfluss aus der voranschlagswirksamen Gebarung (Saldo 3 + Saldo 4)</b>	<b>-6 125 600,00</b>	<b>-4 804 300,00</b>	<b>-5 066 754,96</b>

**Kunst, Kultur und Kultus (Gruppe 3)**

MVAG	Mittelverwendungs- und aufbringungsgruppen (1. und 2. Ebene)	VA 2026	VA 2025	RA 2024
<b>311</b>	<b>Einzahlungen aus operativer Verwaltungstätigkeit</b>	<b>96 600,00</b>	<b>102 300,00</b>	<b>98 058,33</b>
3111	Einzahlungen aus eigenen Abgaben	0,00	0,00	0,00
3112	Einzahlungen aus Ertragsanteilen	0,00	0,00	0,00
3113	Einzahlungen aus Gebühren	0,00	0,00	0,00
3114	Einzahlungen aus Leistungen	96 500,00	101 700,00	97 373,28
3115	Einzahlungen aus Besitz und wirtschaftlicher Tätigkeit	0,00	0,00	0,00
3116	Einzahlungen aus Veräußerung von geringwertigen Wirtschaftsgütern (GWG) und sonstige Einzahlungen	100,00	600,00	685,05
<b>312</b>	<b>Einzahlungen aus Transfers</b>	<b>103 000,00</b>	<b>24 000,00</b>	<b>23 347,02</b>
3121	Transferzahlungen von Trägern des öffentlichen Rechts	101 500,00	22 000,00	22 000,00
3122	Transferzahlungen von Beteiligungen	0,00	0,00	0,00
3123	Transferzahlungen von Unternehmen (inkl. Finanzunternehmen)	0,00	0,00	0,00
3124	Transferzahlungen von Haushalten und Organisationen ohne Erwerbscharakter	1 500,00	2 000,00	1 347,02
3125	Transferzahlungen vom Ausland	0,00	0,00	0,00
3126	Investitions- und Tilgungszuschüsse zwischen Unternehmungen und Betrieben der Gebietskörperschaft und der Gebietskörperschaft	0,00	0,00	0,00
<b>313</b>	<b>Einzahlungen aus Finanzerträgen</b>	<b>0,00</b>	<b>0,00</b>	<b>0,00</b>
3131	Einzahlungen aus Zinserträgen	0,00	0,00	0,00
3132	Einzahlungen aus Zinsen aus derivativen Finanzinstrumenten mit und ohne Grundgeschäft	0,00	0,00	0,00
3133	Einzahlungen aus Gewinnentnahmen von marktbestimmten Betrieben	0,00	0,00	0,00
3134	Sonstige Einzahlungen aus Finanzerträgen	0,00	0,00	0,00
3135	Einzahlungen aus Dividenden/Gewinnausschüttungen	0,00	0,00	0,00
<b>31</b>	<b>Summe Einzahlungen operative Gebarung</b>	<b>199 600,00</b>	<b>126 300,00</b>	<b>121 405,35</b>
<b>321</b>	<b>Auszahlungen aus Personalaufwand</b>	<b>138 100,00</b>	<b>139 000,00</b>	<b>125 257,41</b>
3211	Auszahlungen für Personalaufwand (Bezüge, Nebengebühren, und Mehrleistungsvergütungen)	106 800,00	107 700,00	98 301,37
3212	Auszahlungen für gesetzliche und freiwillige Sozialaufwendungen	31 300,00	31 300,00	26 956,04
3213	Auszahlungen aus sonstigem Personalaufwand	0,00	0,00	0,00
<b>322</b>	<b>Auszahlungen aus Sachaufwand</b>	<b>1 265 900,00</b>	<b>1 390 600,00</b>	<b>1 352 239,59</b>
3221	Auszahlungen für Gebrauchs- und Verbrauchsgüter, Handelswaren	27 800,00	36 700,00	30 597,28
3222	Auszahlungen für Verwaltungs- und Betriebsaufwand	61 200,00	62 000,00	57 476,14
3223	Auszahlungen für Leasing- und Mietaufwand	9 000,00	9 000,00	6 272,74
3224	Auszahlungen für Instandhaltung	36 400,00	45 800,00	55 381,07
3225	Sonstige Auszahlungen aus Sachaufwand	1 131 500,00	1 237 100,00	1 202 512,36
3226	Auszahlungen aus der Inanspruchnahme von Haftungen	0,00	0,00	0,00
<b>323</b>	<b>Auszahlungen aus Transfers</b>	<b>91 300,00</b>	<b>94 800,00</b>	<b>117 680,65</b>
3231	Transferzahlungen an Träger des öffentlichen Rechts	0,00	0,00	0,00

**Kunst, Kultur und Kultus (Gruppe 3)**

MVAG	Mittelverwendungs- und aufbringungsgruppen (1. und 2. Ebene)	VA 2026	VA 2025	RA 2024
3232	Transferzahlungen an Beteiligungen	0,00	0,00	0,00
3233	Transferzahlungen an Unternehmen (inkl. Finanzunternehmen)	0,00	0,00	0,00
3234	Transferzahlungen an Haushalte und Organisationen ohne Erwerbscharakter	91 300,00	94 800,00	117 680,65
3235	Transferzahlungen an das Ausland	0,00	0,00	0,00
3236	Investitions- und Tilgungszuschüsse zwischen Unternehmungen und Betrieben der Gebietskörperschaft und der Gebietskörperschaft	0,00	0,00	0,00
<b>324</b>	<b>Auszahlungen aus Finanzaufwand</b>	<b>200,00</b>	<b>500,00</b>	<b>924,68</b>
3241	Auszahlungen für Zinsen	200,00	500,00	924,68
3242	Auszahlungen für Zinsen aus derivativen Finanzinstrumenten mit und ohne Grundgeschäft	0,00	0,00	0,00
3243	Auszahlungen aus Gewinnentnahmen von marktbestimmten Betrieben	0,00	0,00	0,00
3244	Sonstige Auszahlungen aus Finanzaufwendungen	0,00	0,00	0,00
<b>32</b>	<b>Summe Auszahlungen operative Gebarung</b>	<b>1 495 500,00</b>	<b>1 624 900,00</b>	<b>1 596 102,33</b>
<b>SA1</b>	<b>Saldo (1) Geldfluss aus der operativen Gebarung (31 – 32)</b>	<b>-1 295 900,00</b>	<b>-1 498 600,00</b>	<b>-1 474 696,98</b>
<b>331</b>	<b>Einzahlungen aus der Investitionstätigkeit</b>	<b>0,00</b>	<b>0,00</b>	<b>0,00</b>
3311	Einzahlungen aus der Veräußerung von immateriellem Vermögen	0,00	0,00	0,00
3312	Einzahlungen aus der Veräußerung von Grundstücken und Grundstückeinrichtungen	0,00	0,00	0,00
3313	Einzahlungen aus der Veräußerung von Gebäuden und Bauten	0,00	0,00	0,00
3314	Einzahlungen aus der Veräußerung von technischen Anlagen, Fahrzeugen und Maschinen	0,00	0,00	0,00
3315	Einzahlungen aus der Veräußerung von Amts-, Betriebs- und Geschäftsausstattung	0,00	0,00	0,00
3316	Einzahlungen aus der Veräußerung von Kulturgütern	0,00	0,00	0,00
3317	Einzahlungen aus der Veräußerung von Beteiligungen	0,00	0,00	0,00
3318	Einzahlungen aus der Veräußerung von kofinanzierten Schutzbauten	0,00	0,00	0,00
<b>332</b>	<b>Einzahlungen aus der Rückzahlung von Darlehen sowie gewährten Vorschüssen</b>	<b>0,00</b>	<b>0,00</b>	<b>0,00</b>
3321	Einzahlungen aus Darlehen an Träger des öffentlichen Rechts	0,00	0,00	0,00
3322	Einzahlungen aus Darlehen an Beteiligungen	0,00	0,00	0,00
3323	Einzahlungen aus Darlehen an Unternehmen und Haushalte	0,00	0,00	0,00
3325	Einzahlungen aus Vorschüssen und Anzahlungen	0,00	0,00	0,00
<b>333</b>	<b>Einzahlungen aus Kapitaltransfers</b>	<b>0,00</b>	<b>0,00</b>	<b>0,00</b>
3331	Kapitaltransferzahlungen von Trägern des öffentlichen Rechts	0,00	0,00	0,00
3332	Kapitaltransferzahlungen von Beteiligungen	0,00	0,00	0,00
3333	Kapitaltransferzahlungen von Unternehmen	0,00	0,00	0,00
3334	Kapitaltransferzahlungen von Haushalten und Organisationen ohne Erwerbscharakter	0,00	0,00	0,00
3335	Kapitaltransferzahlungen vom Ausland	0,00	0,00	0,00
<b>33</b>	<b>Summe Einzahlungen investive Gebarung</b>	<b>0,00</b>	<b>0,00</b>	<b>0,00</b>



**Kunst, Kultur und Kultus (Gruppe 3)**

MVAG	Mittelverwendungs- und aufbringungsgruppen (1. und 2. Ebene)	VA 2026	VA 2025	RA 2024
<b>341</b>	<b>Auszahlungen aus der Investitionstätigkeit</b>	<b>100 500,00</b>	<b>9 500,00</b>	<b>3 836,03</b>
3411	Auszahlungen für den Erwerb von immateriellem Vermögen	0,00	0,00	0,00
3412	Auszahlungen für den Erwerb von Grundstücken und Grundstückseinrichtungen	0,00	0,00	0,00
3413	Auszahlungen für den Erwerb von Gebäuden und Bauten	0,00	0,00	0,00
3414	Auszahlungen für den Erwerb von technischen Anlagen, Fahrzeugen und Maschinen	0,00	0,00	0,00
3415	Auszahlungen für den Erwerb von Amts-, Betriebs- und Geschäftsausstattung	100 500,00	9 500,00	3 836,03
3416	Auszahlungen für den Erwerb von Kulturgütern	0,00	0,00	0,00
3417	Auszahlungen für den Erwerb von Beteiligungen	0,00	0,00	0,00
3418	Auszahlungen für den Erwerb von kofinanzierten Schutzbauten	0,00	0,00	0,00
<b>342</b>	<b>Auszahlungen aus der Gewährung von Darlehen sowie gewährten Vorschüssen</b>	<b>0,00</b>	<b>0,00</b>	<b>0,00</b>
3421	Auszahlungen von Darlehen an Träger des öffentlichen Rechts	0,00	0,00	0,00
3422	Auszahlungen von Darlehen an Beteiligungen	0,00	0,00	0,00
3423	Auszahlungen von Darlehen an Unternehmen und Haushalte	0,00	0,00	0,00
3425	Auszahlungen von Vorschüssen und Anzahlungen	0,00	0,00	0,00
<b>343</b>	<b>Auszahlungen aus Kapitaltransfers</b>	<b>0,00</b>	<b>0,00</b>	<b>0,00</b>
3431	Kapitaltransferzahlungen an Träger des öffentlichen Rechts	0,00	0,00	0,00
3432	Kapitaltransferzahlungen an Beteiligungen	0,00	0,00	0,00
3433	Kapitaltransferzahlungen an Unternehmen (Finanzunternehmen)	0,00	0,00	0,00
3434	Kapitaltransferzahlungen an Haushalte und Organisationen ohne Erwerbscharakter	0,00	0,00	0,00
3435	Kapitaltransferzahlungen an das Ausland	0,00	0,00	0,00
<b>34</b>	<b>Summe Auszahlungen investive Gebarung</b>	<b>100 500,00</b>	<b>9 500,00</b>	<b>3 836,03</b>
<b>SA2</b>	<b>Saldo (2) Geldfluss aus der investiven Gebarung (33 – 34)</b>	<b>-100 500,00</b>	<b>-9 500,00</b>	<b>-3 836,03</b>
<b>SA3</b>	<b>Saldo (3) Nettofinanzierungssaldo (Saldo 1 + Saldo 2)</b>	<b>-1 396 400,00</b>	<b>-1 508 100,00</b>	<b>-1 478 533,01</b>
<b>351</b>	<b>Einzahlungen aus der Aufnahme von Finanzschulden</b>	<b>0,00</b>	<b>0,00</b>	<b>0,00</b>
3511	Einzahlungen aus empfangenen Darlehen von öffentlichen Körperschaften und Rechtsträgern	0,00	0,00	0,00
3512	Einzahlungen aus empfangenen Darlehen von Beteiligungen	0,00	0,00	0,00
3513	Einzahlungen aus empfangenen Darlehen von Unternehmen und privaten Haushalten	0,00	0,00	0,00
3514	Einzahlungen aus Finanzschulden (Finanzunternehmen)	0,00	0,00	0,00
3515	Einzahlungen aus Aufnahmen von Leasingverbindlichkeiten	0,00	0,00	0,00
<b>353</b>	<b>Einzahlungen infolge eines Kapitaltausches bei derivativen Finanzinstrumenten mit Grundgeschäft</b>	<b>0,00</b>	<b>0,00</b>	<b>0,00</b>
3530	Einzahlungen infolge eines Kapitaltausches bei derivativen Finanzinstrumenten mit Grundgeschäft	0,00	0,00	0,00
<b>355</b>	<b>Einzahlungen aus dem Abgang von Finanzinstrumenten</b>	<b>0,00</b>	<b>0,00</b>	<b>0,00</b>

**Kunst, Kultur und Kultus (Gruppe 3)**

<b>MVAG</b>	<b>Mittelverwendungs- und aufbringungsgruppen (1. und 2. Ebene)</b>	<b>VA 2026</b>	<b>VA 2025</b>	<b>RA 2024</b>
3550	Einzahlungen aus dem Abgang von Finanzinstrumenten	0,00	0,00	0,00
<b>35</b>	<b>Summe Einzahlungen aus der Finanzierungstätigkeit</b>	<b>0,00</b>	<b>0,00</b>	<b>0,00</b>
<b>361</b>	<b>Auszahlungen aus der Tilgung von Finanzschulden</b>	<b>2 200,00</b>	<b>9 200,00</b>	<b>17 644,62</b>
3611	Auszahlungen aus empfangenen Darlehen von öffentlichen Körperschaften und Rechtsträgern	0,00	0,00	0,00
3612	Auszahlungen aus empfangenen Darlehen von Beteiligungen	0,00	0,00	0,00
3613	Auszahlungen aus empfangenen Darlehen von Unternehmen und privaten Haushalten	0,00	0,00	0,00
3614	Auszahlungen aus Finanzschulden	2 200,00	9 200,00	17 644,62
3615	Auszahlungen aus Rückzahlungen von Leasingverbindlichkeiten	0,00	0,00	0,00
<b>363</b>	<b>Auszahlungen infolge eines Kapitaltausches bei derivativen Finanzinstrumenten mit Grundgeschäft</b>	<b>0,00</b>	<b>0,00</b>	<b>0,00</b>
3630	Auszahlungen infolge eines Kapitaltausches bei derivativen Finanzinstrumenten mit Grundgeschäft	0,00	0,00	0,00
<b>365</b>	<b>Auszahlungen für den Erwerb von Finanzinstrumenten</b>	<b>0,00</b>	<b>0,00</b>	<b>0,00</b>
3650	Auszahlungen für den Erwerb von Finanzinstrumenten	0,00	0,00	0,00
<b>36</b>	<b>Summe Auszahlungen aus der Finanzierungstätigkeit</b>	<b>2 200,00</b>	<b>9 200,00</b>	<b>17 644,62</b>
<b>SA4</b>	<b>Saldo (4) Geldfluss aus der Finanzierungstätigkeit (35 – 36)</b>	<b>-2 200,00</b>	<b>-9 200,00</b>	<b>-17 644,62</b>
<b>SA5</b>	<b>Saldo (5) Geldfluss aus der voranschlagswirksamen Gebarung (Saldo 3 + Saldo 4)</b>	<b>-1 398 600,00</b>	<b>-1 517 300,00</b>	<b>-1 496 177,63</b>

## Soziale Wohlfahrt und Wohnbauförderung (Gruppe 4)

MVAG	Mittelverwendungs- und aufbringungsgruppen (1. und 2. Ebene)	VA 2026	VA 2025	RA 2024
<b>311</b>	<b>Einzahlungen aus operativer Verwaltungstätigkeit</b>	<b>247 200,00</b>	<b>241 200,00</b>	<b>194 709,89</b>
3111	Einzahlungen aus eigenen Abgaben	0,00	0,00	0,00
3112	Einzahlungen aus Ertragsanteilen	0,00	0,00	0,00
3113	Einzahlungen aus Gebühren	0,00	0,00	0,00
3114	Einzahlungen aus Leistungen	246 300,00	240 300,00	194 423,69
3115	Einzahlungen aus Besitz und wirtschaftlicher Tätigkeit	0,00	0,00	0,00
3116	Einzahlungen aus Veräußerung von geringwertigen Wirtschaftsgütern (GWG) und sonstige Einzahlungen	900,00	900,00	286,20
<b>312</b>	<b>Einzahlungen aus Transfers</b>	<b>18 500,00</b>	<b>482 600,00</b>	<b>16 069,80</b>
3121	Transferzahlungen von Trägern des öffentlichen Rechts	18 500,00	482 600,00	16 069,80
3122	Transferzahlungen von Beteiligungen	0,00	0,00	0,00
3123	Transferzahlungen von Unternehmen (inkl. Finanzunternehmen)	0,00	0,00	0,00
3124	Transferzahlungen von Haushalten und Organisationen ohne Erwerbscharakter	0,00	0,00	0,00
3125	Transferzahlungen vom Ausland	0,00	0,00	0,00
3126	Investitions- und Tilgungszuschüsse zwischen Unternehmungen und Betrieben der Gebietskörperschaft und der Gebietskörperschaft	0,00	0,00	0,00
<b>313</b>	<b>Einzahlungen aus Finanzerträgen</b>	<b>0,00</b>	<b>0,00</b>	<b>0,00</b>
3131	Einzahlungen aus Zinserträgen	0,00	0,00	0,00
3132	Einzahlungen aus Zinsen aus derivativen Finanzinstrumenten mit und ohne Grundgeschäft	0,00	0,00	0,00
3133	Einzahlungen aus Gewinnentnahmen von marktbestimmten Betrieben	0,00	0,00	0,00
3134	Sonstige Einzahlungen aus Finanzerträgen	0,00	0,00	0,00
3135	Einzahlungen aus Dividenden/Gewinnausschüttungen	0,00	0,00	0,00
<b>31</b>	<b>Summe Einzahlungen operative Gebarung</b>	<b>265 700,00</b>	<b>723 800,00</b>	<b>210 779,69</b>
<b>321</b>	<b>Auszahlungen aus Personalaufwand</b>	<b>589 800,00</b>	<b>581 200,00</b>	<b>564 055,43</b>
3211	Auszahlungen für Personalaufwand (Bezüge, Nebengebühren, und Mehrleistungsvergütungen)	474 500,00	465 900,00	453 410,36
3212	Auszahlungen für gesetzliche und freiwillige Sozialaufwendungen	115 300,00	115 300,00	110 645,07
3213	Auszahlungen aus sonstigem Personalaufwand	0,00	0,00	0,00
<b>322</b>	<b>Auszahlungen aus Sachaufwand</b>	<b>191 600,00</b>	<b>192 300,00</b>	<b>163 099,39</b>
3221	Auszahlungen für Gebrauchs- und Verbrauchsgüter, Handelswaren	170 600,00	168 400,00	151 552,73
3222	Auszahlungen für Verwaltungs- und Betriebsaufwand	3 400,00	3 200,00	3 217,03
3223	Auszahlungen für Leasing- und Mietaufwand	0,00	0,00	0,00
3224	Auszahlungen für Instandhaltung	3 000,00	3 200,00	2 468,36
3225	Sonstige Auszahlungen aus Sachaufwand	14 600,00	17 500,00	5 861,27
3226	Auszahlungen aus der Inanspruchnahme von Haftungen	0,00	0,00	0,00
<b>323</b>	<b>Auszahlungen aus Transfers</b>	<b>4 354 300,00</b>	<b>4 023 300,00</b>	<b>3 503 138,06</b>
3231	Transferzahlungen an Träger des öffentlichen Rechts	4 274 000,00	3 941 000,00	3 423 003,44

**Soziale Wohlfahrt und Wohnbauförderung (Gruppe 4)**

MVAG	Mittelverwendungs- und aufbringungsgruppen (1. und 2. Ebene)	VA 2026	VA 2025	RA 2024
3232	Transferzahlungen an Beteiligungen	0,00	0,00	0,00
3233	Transferzahlungen an Unternehmen (inkl. Finanzunternehmen)	0,00	0,00	0,00
3234	Transferzahlungen an Haushalte und Organisationen ohne Erwerbscharakter	80 300,00	82 300,00	80 134,62
3235	Transferzahlungen an das Ausland	0,00	0,00	0,00
3236	Investitions- und Tilgungszuschüsse zwischen Unternehmungen und Betrieben der Gebietskörperschaft und der Gebietskörperschaft	0,00	0,00	0,00
<b>324</b>	<b>Auszahlungen aus Finanzaufwand</b>	<b>0,00</b>	<b>0,00</b>	<b>0,00</b>
3241	Auszahlungen für Zinsen	0,00	0,00	0,00
3242	Auszahlungen für Zinsen aus derivativen Finanzinstrumenten mit und ohne Grundgeschäft	0,00	0,00	0,00
3243	Auszahlungen aus Gewinnentnahmen von marktbestimmten Betrieben	0,00	0,00	0,00
3244	Sonstige Auszahlungen aus Finanzaufwendungen	0,00	0,00	0,00
<b>32</b>	<b>Summe Auszahlungen operative Gebarung</b>	<b>5 135 700,00</b>	<b>4 796 800,00</b>	<b>4 230 292,88</b>
<b>SA1</b>	<b>Saldo (1) Geldfluss aus der operativen Gebarung (31 – 32)</b>	<b>-4 870 000,00</b>	<b>-4 073 000,00</b>	<b>-4 019 513,19</b>
<b>331</b>	<b>Einzahlungen aus der Investitionstätigkeit</b>	<b>0,00</b>	<b>0,00</b>	<b>0,00</b>
3311	Einzahlungen aus der Veräußerung von immateriellem Vermögen	0,00	0,00	0,00
3312	Einzahlungen aus der Veräußerung von Grundstücken und Grundstückeinrichtungen	0,00	0,00	0,00
3313	Einzahlungen aus der Veräußerung von Gebäuden und Bauten	0,00	0,00	0,00
3314	Einzahlungen aus der Veräußerung von technischen Anlagen, Fahrzeugen und Maschinen	0,00	0,00	0,00
3315	Einzahlungen aus der Veräußerung von Amts-, Betriebs- und Geschäftsausstattung	0,00	0,00	0,00
3316	Einzahlungen aus der Veräußerung von Kulturgütern	0,00	0,00	0,00
3317	Einzahlungen aus der Veräußerung von Beteiligungen	0,00	0,00	0,00
3318	Einzahlungen aus der Veräußerung von kofinanzierten Schutzbauten	0,00	0,00	0,00
<b>332</b>	<b>Einzahlungen aus der Rückzahlung von Darlehen sowie gewährten Vorschüssen</b>	<b>0,00</b>	<b>0,00</b>	<b>0,00</b>
3321	Einzahlungen aus Darlehen an Träger des öffentlichen Rechts	0,00	0,00	0,00
3322	Einzahlungen aus Darlehen an Beteiligungen	0,00	0,00	0,00
3323	Einzahlungen aus Darlehen an Unternehmen und Haushalte	0,00	0,00	0,00
3325	Einzahlungen aus Vorschüssen und Anzahlungen	0,00	0,00	0,00
<b>333</b>	<b>Einzahlungen aus Kapitaltransfers</b>	<b>0,00</b>	<b>0,00</b>	<b>0,00</b>
3331	Kapitaltransferzahlungen von Trägern des öffentlichen Rechts	0,00	0,00	0,00
3332	Kapitaltransferzahlungen von Beteiligungen	0,00	0,00	0,00
3333	Kapitaltransferzahlungen von Unternehmen	0,00	0,00	0,00
3334	Kapitaltransferzahlungen von Haushalten und Organisationen ohne Erwerbscharakter	0,00	0,00	0,00
3335	Kapitaltransferzahlungen vom Ausland	0,00	0,00	0,00
<b>33</b>	<b>Summe Einzahlungen investive Gebarung</b>	<b>0,00</b>	<b>0,00</b>	<b>0,00</b>

**Soziale Wohlfahrt und Wohnbauförderung (Gruppe 4)**

MVAG	Mittelverwendungs- und aufbringungsgruppen (1. und 2. Ebene)	VA 2026	VA 2025	RA 2024
<b>341</b>	<b>Auszahlungen aus der Investitionstätigkeit</b>	<b>0,00</b>	<b>0,00</b>	<b>0,00</b>
3411	Auszahlungen für den Erwerb von immateriellem Vermögen	0,00	0,00	0,00
3412	Auszahlungen für den Erwerb von Grundstücken und Grundstückseinrichtungen	0,00	0,00	0,00
3413	Auszahlungen für den Erwerb von Gebäuden und Bauten	0,00	0,00	0,00
3414	Auszahlungen für den Erwerb von technischen Anlagen, Fahrzeugen und Maschinen	0,00	0,00	0,00
3415	Auszahlungen für den Erwerb von Amts-, Betriebs- und Geschäftsausstattung	0,00	0,00	0,00
3416	Auszahlungen für den Erwerb von Kulturgütern	0,00	0,00	0,00
3417	Auszahlungen für den Erwerb von Beteiligungen	0,00	0,00	0,00
3418	Auszahlungen für den Erwerb von kofinanzierten Schutzbauten	0,00	0,00	0,00
<b>342</b>	<b>Auszahlungen aus der Gewährung von Darlehen sowie gewährten Vorschüssen</b>	<b>0,00</b>	<b>0,00</b>	<b>0,00</b>
3421	Auszahlungen von Darlehen an Träger des öffentlichen Rechts	0,00	0,00	0,00
3422	Auszahlungen von Darlehen an Beteiligungen	0,00	0,00	0,00
3423	Auszahlungen von Darlehen an Unternehmen und Haushalte	0,00	0,00	0,00
3425	Auszahlungen von Vorschüssen und Anzahlungen	0,00	0,00	0,00
<b>343</b>	<b>Auszahlungen aus Kapitaltransfers</b>	<b>0,00</b>	<b>0,00</b>	<b>0,00</b>
3431	Kapitaltransferzahlungen an Träger des öffentlichen Rechts	0,00	0,00	0,00
3432	Kapitaltransferzahlungen an Beteiligungen	0,00	0,00	0,00
3433	Kapitaltransferzahlungen an Unternehmen (Finanzunternehmen)	0,00	0,00	0,00
3434	Kapitaltransferzahlungen an Haushalte und Organisationen ohne Erwerbscharakter	0,00	0,00	0,00
3435	Kapitaltransferzahlungen an das Ausland	0,00	0,00	0,00
<b>34</b>	<b>Summe Auszahlungen investive Gebarung</b>	<b>0,00</b>	<b>0,00</b>	<b>0,00</b>
<b>SA2</b>	<b>Saldo (2) Geldfluss aus der investiven Gebarung (33 – 34)</b>	<b>0,00</b>	<b>0,00</b>	<b>0,00</b>
<b>SA3</b>	<b>Saldo (3) Nettofinanzierungssaldo (Saldo 1 + Saldo 2)</b>	<b>-4 870 000,00</b>	<b>-4 073 000,00</b>	<b>-4 019 513,19</b>
<b>351</b>	<b>Einzahlungen aus der Aufnahme von Finanzschulden</b>	<b>0,00</b>	<b>0,00</b>	<b>0,00</b>
3511	Einzahlungen aus empfangenen Darlehen von öffentlichen Körperschaften und Rechtsträgern	0,00	0,00	0,00
3512	Einzahlungen aus empfangenen Darlehen von Beteiligungen	0,00	0,00	0,00
3513	Einzahlungen aus empfangenen Darlehen von Unternehmen und privaten Haushalten	0,00	0,00	0,00
3514	Einzahlungen aus Finanzschulden (Finanzunternehmen)	0,00	0,00	0,00
3515	Einzahlungen aus Aufnahmen von Leasingverbindlichkeiten	0,00	0,00	0,00
<b>353</b>	<b>Einzahlungen infolge eines Kapitaltausches bei derivativen Finanzinstrumenten mit Grundgeschäft</b>	<b>0,00</b>	<b>0,00</b>	<b>0,00</b>
3530	Einzahlungen infolge eines Kapitaltausches bei derivativen Finanzinstrumenten mit Grundgeschäft	0,00	0,00	0,00
<b>355</b>	<b>Einzahlungen aus dem Abgang von Finanzinstrumenten</b>	<b>0,00</b>	<b>0,00</b>	<b>0,00</b>

**Soziale Wohlfahrt und Wohnbauförderung (Gruppe 4)**

<b>MVAG</b>	<b>Mittelverwendungs- und aufbringungsgruppen (1. und 2. Ebene)</b>	<b>VA 2026</b>	<b>VA 2025</b>	<b>RA 2024</b>
3550	Einzahlungen aus dem Abgang von Finanzinstrumenten	0,00	0,00	0,00
<b>35</b>	<b>Summe Einzahlungen aus der Finanzierungstätigkeit</b>	<b>0,00</b>	<b>0,00</b>	<b>0,00</b>
<b>361</b>	<b>Auszahlungen aus der Tilgung von Finanzschulden</b>	<b>0,00</b>	<b>0,00</b>	<b>0,00</b>
3611	Auszahlungen aus empfangenen Darlehen von öffentlichen Körperschaften und Rechtsträgern	0,00	0,00	0,00
3612	Auszahlungen aus empfangenen Darlehen von Beteiligungen	0,00	0,00	0,00
3613	Auszahlungen aus empfangenen Darlehen von Unternehmen und privaten Haushalten	0,00	0,00	0,00
3614	Auszahlungen aus Finanzschulden	0,00	0,00	0,00
3615	Auszahlungen aus Rückzahlungen von Leasingverbindlichkeiten	0,00	0,00	0,00
<b>363</b>	<b>Auszahlungen infolge eines Kapitaltausches bei derivativen Finanzinstrumenten mit Grundgeschäft</b>	<b>0,00</b>	<b>0,00</b>	<b>0,00</b>
3630	Auszahlungen infolge eines Kapitaltausches bei derivativen Finanzinstrumenten mit Grundgeschäft	0,00	0,00	0,00
<b>365</b>	<b>Auszahlungen für den Erwerb von Finanzinstrumenten</b>	<b>0,00</b>	<b>0,00</b>	<b>0,00</b>
3650	Auszahlungen für den Erwerb von Finanzinstrumenten	0,00	0,00	0,00
<b>36</b>	<b>Summe Auszahlungen aus der Finanzierungstätigkeit</b>	<b>0,00</b>	<b>0,00</b>	<b>0,00</b>
<b>SA4</b>	<b>Saldo (4) Geldfluss aus der Finanzierungstätigkeit (35 – 36)</b>	<b>0,00</b>	<b>0,00</b>	<b>0,00</b>
<b>SA5</b>	<b>Saldo (5) Geldfluss aus der voranschlagswirksamen Gebarung (Saldo 3 + Saldo 4)</b>	<b>-4 870 000,00</b>	<b>-4 073 000,00</b>	<b>-4 019 513,19</b>

## Gesundheit (Gruppe 5)

MVAG	Mittelverwendungs- und aufbringungsgruppen (1. und 2. Ebene)	VA 2026	VA 2025	RA 2024
<b>311</b>	<b>Einzahlungen aus operativer Verwaltungstätigkeit</b>	<b>14 800,00</b>	<b>16 500,00</b>	<b>13 005,12</b>
3111	Einzahlungen aus eigenen Abgaben	0,00	0,00	0,00
3112	Einzahlungen aus Ertragsanteilen	0,00	0,00	0,00
3113	Einzahlungen aus Gebühren	0,00	0,00	0,00
3114	Einzahlungen aus Leistungen	600,00	600,00	550,00
3115	Einzahlungen aus Besitz und wirtschaftlicher Tätigkeit	0,00	0,00	0,00
3116	Einzahlungen aus Veräußerung von geringwertigen Wirtschaftsgütern (GWG) und sonstige Einzahlungen	14 200,00	15 900,00	12 455,12
<b>312</b>	<b>Einzahlungen aus Transfers</b>	<b>102 100,00</b>	<b>8 100,00</b>	<b>6 687,44</b>
3121	Transferzahlungen von Trägern des öffentlichen Rechts	102 100,00	8 100,00	6 687,44
3122	Transferzahlungen von Beteiligungen	0,00	0,00	0,00
3123	Transferzahlungen von Unternehmen (inkl. Finanzunternehmen)	0,00	0,00	0,00
3124	Transferzahlungen von Haushalten und Organisationen ohne Erwerbscharakter	0,00	0,00	0,00
3125	Transferzahlungen vom Ausland	0,00	0,00	0,00
3126	Investitions- und Tilgungszuschüsse zwischen Unternehmungen und Betrieben der Gebietskörperschaft und der Gebietskörperschaft	0,00	0,00	0,00
<b>313</b>	<b>Einzahlungen aus Finanzerträgen</b>	<b>0,00</b>	<b>0,00</b>	<b>0,00</b>
3131	Einzahlungen aus Zinserträgen	0,00	0,00	0,00
3132	Einzahlungen aus Zinsen aus derivativen Finanzinstrumenten mit und ohne Grundgeschäft	0,00	0,00	0,00
3133	Einzahlungen aus Gewinnentnahmen von marktbestimmten Betrieben	0,00	0,00	0,00
3134	Sonstige Einzahlungen aus Finanzerträgen	0,00	0,00	0,00
3135	Einzahlungen aus Dividenden/Gewinnausschüttungen	0,00	0,00	0,00
<b>31</b>	<b>Summe Einzahlungen operative Gebarung</b>	<b>116 900,00</b>	<b>24 600,00</b>	<b>19 692,56</b>
<b>321</b>	<b>Auszahlungen aus Personalaufwand</b>	<b>290 600,00</b>	<b>288 500,00</b>	<b>340 654,62</b>
3211	Auszahlungen für Personalaufwand (Bezüge, Nebengebühren, und Mehrleistungsvergütungen)	231 700,00	229 700,00	278 997,15
3212	Auszahlungen für gesetzliche und freiwillige Sozialaufwendungen	58 900,00	58 800,00	61 657,47
3213	Auszahlungen aus sonstigem Personalaufwand	0,00	0,00	0,00
<b>322</b>	<b>Auszahlungen aus Sachaufwand</b>	<b>74 200,00</b>	<b>94 600,00</b>	<b>81 868,46</b>
3221	Auszahlungen für Gebrauchs- und Verbrauchsgüter, Handelswaren	13 700,00	14 100,00	12 464,52
3222	Auszahlungen für Verwaltungs- und Betriebsaufwand	1 000,00	1 200,00	738,80
3223	Auszahlungen für Leasing- und Mietaufwand	0,00	0,00	0,00
3224	Auszahlungen für Instandhaltung	0,00	0,00	0,00
3225	Sonstige Auszahlungen aus Sachaufwand	59 500,00	79 300,00	68 665,14
3226	Auszahlungen aus der Inanspruchnahme von Haftungen	0,00	0,00	0,00
<b>323</b>	<b>Auszahlungen aus Transfers</b>	<b>4 973 200,00</b>	<b>4 631 800,00</b>	<b>4 297 462,94</b>
3231	Transferzahlungen an Träger des öffentlichen Rechts	4 962 600,00	4 624 700,00	4 291 185,94

## Gesundheit (Gruppe 5)

MVAG	Mittelverwendungs- und aufbringungsgruppen (1. und 2. Ebene)	VA 2026	VA 2025	RA 2024
3232	Transferzahlungen an Beteiligungen	0,00	0,00	0,00
3233	Transferzahlungen an Unternehmen (inkl. Finanzunternehmen)	0,00	0,00	0,00
3234	Transferzahlungen an Haushalte und Organisationen ohne Erwerbscharakter	10 600,00	7 100,00	6 277,00
3235	Transferzahlungen an das Ausland	0,00	0,00	0,00
3236	Investitions- und Tilgungszuschüsse zwischen Unternehmungen und Betrieben der Gebietskörperschaft und der Gebietskörperschaft	0,00	0,00	0,00
<b>324</b>	<b>Auszahlungen aus Finanzaufwand</b>	<b>800,00</b>	<b>1 300,00</b>	<b>2 074,83</b>
3241	Auszahlungen für Zinsen	800,00	1 300,00	2 074,83
3242	Auszahlungen für Zinsen aus derivativen Finanzinstrumenten mit und ohne Grundgeschäft	0,00	0,00	0,00
3243	Auszahlungen aus Gewinnentnahmen von marktbestimmten Betrieben	0,00	0,00	0,00
3244	Sonstige Auszahlungen aus Finanzaufwendungen	0,00	0,00	0,00
<b>32</b>	<b>Summe Auszahlungen operative Gebarung</b>	<b>5 338 800,00</b>	<b>5 016 200,00</b>	<b>4 722 060,85</b>
<b>SA1</b>	<b>Saldo (1) Geldfluss aus der operativen Gebarung (31 – 32)</b>	<b>-5 221 900,00</b>	<b>-4 991 600,00</b>	<b>-4 702 368,29</b>
<b>331</b>	<b>Einzahlungen aus der Investitionstätigkeit</b>	<b>0,00</b>	<b>0,00</b>	<b>0,00</b>
3311	Einzahlungen aus der Veräußerung von immateriellem Vermögen	0,00	0,00	0,00
3312	Einzahlungen aus der Veräußerung von Grundstücken und Grundstückeinrichtungen	0,00	0,00	0,00
3313	Einzahlungen aus der Veräußerung von Gebäuden und Bauten	0,00	0,00	0,00
3314	Einzahlungen aus der Veräußerung von technischen Anlagen, Fahrzeugen und Maschinen	0,00	0,00	0,00
3315	Einzahlungen aus der Veräußerung von Amts-, Betriebs- und Geschäftsausstattung	0,00	0,00	0,00
3316	Einzahlungen aus der Veräußerung von Kulturgütern	0,00	0,00	0,00
3317	Einzahlungen aus der Veräußerung von Beteiligungen	0,00	0,00	0,00
3318	Einzahlungen aus der Veräußerung von kofinanzierten Schutzbauten	0,00	0,00	0,00
<b>332</b>	<b>Einzahlungen aus der Rückzahlung von Darlehen sowie gewährten Vorschüssen</b>	<b>0,00</b>	<b>0,00</b>	<b>0,00</b>
3321	Einzahlungen aus Darlehen an Träger des öffentlichen Rechts	0,00	0,00	0,00
3322	Einzahlungen aus Darlehen an Beteiligungen	0,00	0,00	0,00
3323	Einzahlungen aus Darlehen an Unternehmen und Haushalte	0,00	0,00	0,00
3325	Einzahlungen aus Vorschüssen und Anzahlungen	0,00	0,00	0,00
<b>333</b>	<b>Einzahlungen aus Kapitaltransfers</b>	<b>0,00</b>	<b>0,00</b>	<b>0,00</b>
3331	Kapitaltransferzahlungen von Trägern des öffentlichen Rechts	0,00	0,00	0,00
3332	Kapitaltransferzahlungen von Beteiligungen	0,00	0,00	0,00
3333	Kapitaltransferzahlungen von Unternehmen	0,00	0,00	0,00
3334	Kapitaltransferzahlungen von Haushalten und Organisationen ohne Erwerbscharakter	0,00	0,00	0,00
3335	Kapitaltransferzahlungen vom Ausland	0,00	0,00	0,00
<b>33</b>	<b>Summe Einzahlungen investive Gebarung</b>	<b>0,00</b>	<b>0,00</b>	<b>0,00</b>



## Gesundheit (Gruppe 5)

MVAG	Mittelverwendungs- und aufbringungsgruppen (1. und 2. Ebene)	VA 2026	VA 2025	RA 2024
<b>341</b>	<b>Auszahlungen aus der Investitionstätigkeit</b>	<b>0,00</b>	<b>0,00</b>	<b>0,00</b>
3411	Auszahlungen für den Erwerb von immateriellem Vermögen	0,00	0,00	0,00
3412	Auszahlungen für den Erwerb von Grundstücken und Grundstückseinrichtungen	0,00	0,00	0,00
3413	Auszahlungen für den Erwerb von Gebäuden und Bauten	0,00	0,00	0,00
3414	Auszahlungen für den Erwerb von technischen Anlagen, Fahrzeugen und Maschinen	0,00	0,00	0,00
3415	Auszahlungen für den Erwerb von Amts-, Betriebs- und Geschäftsausstattung	0,00	0,00	0,00
3416	Auszahlungen für den Erwerb von Kulturgütern	0,00	0,00	0,00
3417	Auszahlungen für den Erwerb von Beteiligungen	0,00	0,00	0,00
3418	Auszahlungen für den Erwerb von kofinanzierten Schutzbauten	0,00	0,00	0,00
<b>342</b>	<b>Auszahlungen aus der Gewährung von Darlehen sowie gewährten Vorschüssen</b>	<b>0,00</b>	<b>0,00</b>	<b>0,00</b>
3421	Auszahlungen von Darlehen an Träger des öffentlichen Rechts	0,00	0,00	0,00
3422	Auszahlungen von Darlehen an Beteiligungen	0,00	0,00	0,00
3423	Auszahlungen von Darlehen an Unternehmen und Haushalte	0,00	0,00	0,00
3425	Auszahlungen von Vorschüssen und Anzahlungen	0,00	0,00	0,00
<b>343</b>	<b>Auszahlungen aus Kapitaltransfers</b>	<b>0,00</b>	<b>0,00</b>	<b>0,00</b>
3431	Kapitaltransferzahlungen an Träger des öffentlichen Rechts	0,00	0,00	0,00
3432	Kapitaltransferzahlungen an Beteiligungen	0,00	0,00	0,00
3433	Kapitaltransferzahlungen an Unternehmen (Finanzunternehmen)	0,00	0,00	0,00
3434	Kapitaltransferzahlungen an Haushalte und Organisationen ohne Erwerbscharakter	0,00	0,00	0,00
3435	Kapitaltransferzahlungen an das Ausland	0,00	0,00	0,00
<b>34</b>	<b>Summe Auszahlungen investive Gebarung</b>	<b>0,00</b>	<b>0,00</b>	<b>0,00</b>
<b>SA2</b>	<b>Saldo (2) Geldfluss aus der investiven Gebarung (33 – 34)</b>	<b>0,00</b>	<b>0,00</b>	<b>0,00</b>
<b>SA3</b>	<b>Saldo (3) Nettofinanzierungssaldo (Saldo 1 + Saldo 2)</b>	<b>-5 221 900,00</b>	<b>-4 991 600,00</b>	<b>-4 702 368,29</b>
<b>351</b>	<b>Einzahlungen aus der Aufnahme von Finanzschulden</b>	<b>0,00</b>	<b>0,00</b>	<b>0,00</b>
3511	Einzahlungen aus empfangenen Darlehen von öffentlichen Körperschaften und Rechtsträgern	0,00	0,00	0,00
3512	Einzahlungen aus empfangenen Darlehen von Beteiligungen	0,00	0,00	0,00
3513	Einzahlungen aus empfangenen Darlehen von Unternehmen und privaten Haushalten	0,00	0,00	0,00
3514	Einzahlungen aus Finanzschulden (Finanzunternehmen)	0,00	0,00	0,00
3515	Einzahlungen aus Aufnahmen von Leasingverbindlichkeiten	0,00	0,00	0,00
<b>353</b>	<b>Einzahlungen infolge eines Kapitaltausches bei derivativen Finanzinstrumenten mit Grundgeschäft</b>	<b>0,00</b>	<b>0,00</b>	<b>0,00</b>
3530	Einzahlungen infolge eines Kapitaltausches bei derivativen Finanzinstrumenten mit Grundgeschäft	0,00	0,00	0,00
<b>355</b>	<b>Einzahlungen aus dem Abgang von Finanzinstrumenten</b>	<b>0,00</b>	<b>0,00</b>	<b>0,00</b>

**Gesundheit (Gruppe 5)**

<b>MVAG</b>	<b>Mittelverwendungs- und aufbringungsgruppen (1. und 2. Ebene)</b>	<b>VA 2026</b>	<b>VA 2025</b>	<b>RA 2024</b>
3550	Einzahlungen aus dem Abgang von Finanzinstrumenten	0,00	0,00	0,00
<b>35</b>	<b>Summe Einzahlungen aus der Finanzierungstätigkeit</b>	<b>0,00</b>	<b>0,00</b>	<b>0,00</b>
<b>361</b>	<b>Auszahlungen aus der Tilgung von Finanzschulden</b>	<b>178 900,00</b>	<b>179 000,00</b>	<b>194 759,42</b>
3611	Auszahlungen aus empfangenen Darlehen von öffentlichen Körperschaften und Rechtsträgern	0,00	0,00	0,00
3612	Auszahlungen aus empfangenen Darlehen von Beteiligungen	0,00	0,00	0,00
3613	Auszahlungen aus empfangenen Darlehen von Unternehmen und privaten Haushalten	0,00	0,00	0,00
3614	Auszahlungen aus Finanzschulden	178 900,00	179 000,00	194 759,42
3615	Auszahlungen aus Rückzahlungen von Leasingverbindlichkeiten	0,00	0,00	0,00
<b>363</b>	<b>Auszahlungen infolge eines Kapitaltausches bei derivativen Finanzinstrumenten mit Grundgeschäft</b>	<b>0,00</b>	<b>0,00</b>	<b>0,00</b>
3630	Auszahlungen infolge eines Kapitaltausches bei derivativen Finanzinstrumenten mit Grundgeschäft	0,00	0,00	0,00
<b>365</b>	<b>Auszahlungen für den Erwerb von Finanzinstrumenten</b>	<b>0,00</b>	<b>0,00</b>	<b>0,00</b>
3650	Auszahlungen für den Erwerb von Finanzinstrumenten	0,00	0,00	0,00
<b>36</b>	<b>Summe Auszahlungen aus der Finanzierungstätigkeit</b>	<b>178 900,00</b>	<b>179 000,00</b>	<b>194 759,42</b>
<b>SA4</b>	<b>Saldo (4) Geldfluss aus der Finanzierungstätigkeit (35 – 36)</b>	<b>-178 900,00</b>	<b>-179 000,00</b>	<b>-194 759,42</b>
<b>SA5</b>	<b>Saldo (5) Geldfluss aus der voranschlagswirksamen Gebarung (Saldo 3 + Saldo 4)</b>	<b>-5 400 800,00</b>	<b>-5 170 600,00</b>	<b>-4 897 127,71</b>

## Straßen- und Wasserbau, Verkehr (Gruppe 6)

MVAG	Mittelverwendungs- und aufbringungsgruppen (1. und 2. Ebene)	VA 2026	VA 2025	RA 2024
<b>311</b>	<b>Einzahlungen aus operativer Verwaltungstätigkeit</b>	<b>351 500,00</b>	<b>371 900,00</b>	<b>225 855,54</b>
3111	Einzahlungen aus eigenen Abgaben	0,00	0,00	0,00
3112	Einzahlungen aus Ertragsanteilen	0,00	0,00	0,00
3113	Einzahlungen aus Gebühren	0,00	0,00	0,00
3114	Einzahlungen aus Leistungen	14 500,00	14 000,00	13 915,47
3115	Einzahlungen aus Besitz und wirtschaftlicher Tätigkeit	326 000,00	348 000,00	190 656,53
3116	Einzahlungen aus Veräußerung von geringwertigen Wirtschaftsgütern (GWG) und sonstige Einzahlungen	11 000,00	9 900,00	21 283,54
<b>312</b>	<b>Einzahlungen aus Transfers</b>	<b>483 000,00</b>	<b>535 300,00</b>	<b>494 366,97</b>
3121	Transferzahlungen von Trägern des öffentlichen Rechts	0,00	3 300,00	3 006,67
3122	Transferzahlungen von Beteiligungen	0,00	0,00	0,00
3123	Transferzahlungen von Unternehmen (inkl. Finanzunternehmen)	0,00	0,00	0,00
3124	Transferzahlungen von Haushalten und Organisationen ohne Erwerbscharakter	483 000,00	532 000,00	491 360,30
3125	Transferzahlungen vom Ausland	0,00	0,00	0,00
3126	Investitions- und Tilgungszuschüsse zwischen Unternehmungen und Betrieben der Gebietskörperschaft und der Gebietskörperschaft	0,00	0,00	0,00
<b>313</b>	<b>Einzahlungen aus Finanzerträgen</b>	<b>0,00</b>	<b>0,00</b>	<b>0,00</b>
3131	Einzahlungen aus Zinserträgen	0,00	0,00	0,00
3132	Einzahlungen aus Zinsen aus derivativen Finanzinstrumenten mit und ohne Grundgeschäft	0,00	0,00	0,00
3133	Einzahlungen aus Gewinnentnahmen von marktbestimmten Betrieben	0,00	0,00	0,00
3134	Sonstige Einzahlungen aus Finanzerträgen	0,00	0,00	0,00
3135	Einzahlungen aus Dividenden/Gewinnausschüttungen	0,00	0,00	0,00
<b>31</b>	<b>Summe Einzahlungen operative Gebarung</b>	<b>834 500,00</b>	<b>907 200,00</b>	<b>720 222,51</b>
<b>321</b>	<b>Auszahlungen aus Personalaufwand</b>	<b>100,00</b>	<b>100,00</b>	<b>0,00</b>
3211	Auszahlungen für Personalaufwand (Bezüge, Nebengebühren, und Mehrleistungsvergütungen)	100,00	100,00	0,00
3212	Auszahlungen für gesetzliche und freiwillige Sozialaufwendungen	0,00	0,00	0,00
3213	Auszahlungen aus sonstigem Personalaufwand	0,00	0,00	0,00
<b>322</b>	<b>Auszahlungen aus Sachaufwand</b>	<b>759 000,00</b>	<b>820 300,00</b>	<b>645 845,49</b>
3221	Auszahlungen für Gebrauchs- und Verbrauchsgüter, Handelswaren	15 700,00	17 000,00	18 380,87
3222	Auszahlungen für Verwaltungs- und Betriebsaufwand	32 200,00	34 500,00	19 587,01
3223	Auszahlungen für Leasing- und Mietaufwand	27 500,00	30 500,00	19 400,51
3224	Auszahlungen für Instandhaltung	254 400,00	327 300,00	228 855,93
3225	Sonstige Auszahlungen aus Sachaufwand	429 200,00	411 000,00	359 621,17
3226	Auszahlungen aus der Inanspruchnahme von Haftungen	0,00	0,00	0,00
<b>323</b>	<b>Auszahlungen aus Transfers</b>	<b>167 100,00</b>	<b>167 100,00</b>	<b>157 603,60</b>
3231	Transferzahlungen an Träger des öffentlichen Rechts	100,00	100,00	99,46

**Straßen- und Wasserbau, Verkehr (Gruppe 6)**

MVAG	Mittelverwendungs- und aufbringungsgruppen (1. und 2. Ebene)	VA 2026	VA 2025	RA 2024
3232	Transferzahlungen an Beteiligungen	0,00	0,00	0,00
3233	Transferzahlungen an Unternehmen (inkl. Finanzunternehmen)	167 000,00	167 000,00	157 504,14
3234	Transferzahlungen an Haushalte und Organisationen ohne Erwerbscharakter	0,00	0,00	0,00
3235	Transferzahlungen an das Ausland	0,00	0,00	0,00
3236	Investitions- und Tilgungszuschüsse zwischen Unternehmungen und Betrieben der Gebietskörperschaft und der Gebietskörperschaft	0,00	0,00	0,00
<b>324</b>	<b>Auszahlungen aus Finanzaufwand</b>	<b>272 900,00</b>	<b>310 300,00</b>	<b>287 384,35</b>
3241	Auszahlungen für Zinsen	270 000,00	307 800,00	286 117,98
3242	Auszahlungen für Zinsen aus derivativen Finanzinstrumenten mit und ohne Grundgeschäft	0,00	0,00	0,00
3243	Auszahlungen aus Gewinnentnahmen von marktbestimmten Betrieben	0,00	0,00	0,00
3244	Sonstige Auszahlungen aus Finanzaufwendungen	2 900,00	2 500,00	1 266,37
<b>32</b>	<b>Summe Auszahlungen operative Gebarung</b>	<b>1 199 100,00</b>	<b>1 297 800,00</b>	<b>1 090 833,44</b>
<b>SA1</b>	<b>Saldo (1) Geldfluss aus der operativen Gebarung (31 – 32)</b>	<b>-364 600,00</b>	<b>-390 600,00</b>	<b>-370 610,93</b>
<b>331</b>	<b>Einzahlungen aus der Investitionstätigkeit</b>	<b>0,00</b>	<b>0,00</b>	<b>0,00</b>
3311	Einzahlungen aus der Veräußerung von immateriellem Vermögen	0,00	0,00	0,00
3312	Einzahlungen aus der Veräußerung von Grundstücken und Grundstückeinrichtungen	0,00	0,00	0,00
3313	Einzahlungen aus der Veräußerung von Gebäuden und Bauten	0,00	0,00	0,00
3314	Einzahlungen aus der Veräußerung von technischen Anlagen, Fahrzeugen und Maschinen	0,00	0,00	0,00
3315	Einzahlungen aus der Veräußerung von Amts-, Betriebs- und Geschäftsausstattung	0,00	0,00	0,00
3316	Einzahlungen aus der Veräußerung von Kulturgütern	0,00	0,00	0,00
3317	Einzahlungen aus der Veräußerung von Beteiligungen	0,00	0,00	0,00
3318	Einzahlungen aus der Veräußerung von kofinanzierten Schutzbauten	0,00	0,00	0,00
<b>332</b>	<b>Einzahlungen aus der Rückzahlung von Darlehen sowie gewährten Vorschüssen</b>	<b>0,00</b>	<b>0,00</b>	<b>0,00</b>
3321	Einzahlungen aus Darlehen an Träger des öffentlichen Rechts	0,00	0,00	0,00
3322	Einzahlungen aus Darlehen an Beteiligungen	0,00	0,00	0,00
3323	Einzahlungen aus Darlehen an Unternehmen und Haushalte	0,00	0,00	0,00
3325	Einzahlungen aus Vorschüssen und Anzahlungen	0,00	0,00	0,00
<b>333</b>	<b>Einzahlungen aus Kapitaltransfers</b>	<b>25 000,00</b>	<b>431 000,00</b>	<b>3 020 518,07</b>
3331	Kapitaltransferzahlungen von Trägern des öffentlichen Rechts	25 000,00	431 000,00	2 607 199,66
3332	Kapitaltransferzahlungen von Beteiligungen	0,00	0,00	0,00
3333	Kapitaltransferzahlungen von Unternehmen	0,00	0,00	0,00
3334	Kapitaltransferzahlungen von Haushalten und Organisationen ohne Erwerbscharakter	0,00	0,00	27 800,00
3335	Kapitaltransferzahlungen vom Ausland	0,00	0,00	385 518,41
<b>33</b>	<b>Summe Einzahlungen investive Gebarung</b>	<b>25 000,00</b>	<b>431 000,00</b>	<b>3 020 518,07</b>

## Straßen- und Wasserbau, Verkehr (Gruppe 6)

MVAG	Mittelverwendungs- und aufbringungsgruppen (1. und 2. Ebene)	VA 2026	VA 2025	RA 2024
<b>341</b>	<b>Auszahlungen aus der Investitionstätigkeit</b>	<b>808 000,00</b>	<b>1 043 000,00</b>	<b>5 488 230,77</b>
3411	Auszahlungen für den Erwerb von immateriellem Vermögen	0,00	0,00	0,00
3412	Auszahlungen für den Erwerb von Grundstücken und Grundstückseinrichtungen	808 000,00	993 000,00	1 134 249,69
3413	Auszahlungen für den Erwerb von Gebäuden und Bauten	0,00	50 000,00	3 069 322,08
3414	Auszahlungen für den Erwerb von technischen Anlagen, Fahrzeugen und Maschinen	0,00	0,00	21 000,00
3415	Auszahlungen für den Erwerb von Amts-, Betriebs- und Geschäftsausstattung	0,00	0,00	0,00
3416	Auszahlungen für den Erwerb von Kulturgütern	0,00	0,00	0,00
3417	Auszahlungen für den Erwerb von Beteiligungen	0,00	0,00	0,00
3418	Auszahlungen für den Erwerb von kofinanzierten Schutzbauten	0,00	0,00	1 263 659,00
<b>342</b>	<b>Auszahlungen aus der Gewährung von Darlehen sowie gewährten Vorschüssen</b>	<b>170 000,00</b>	<b>170 000,00</b>	<b>182 696,10</b>
3421	Auszahlungen von Darlehen an Träger des öffentlichen Rechts	0,00	0,00	0,00
3422	Auszahlungen von Darlehen an Beteiligungen	0,00	0,00	0,00
3423	Auszahlungen von Darlehen an Unternehmen und Haushalte	0,00	0,00	0,00
3425	Auszahlungen von Vorschüssen und Anzahlungen	170 000,00	170 000,00	182 696,10
<b>343</b>	<b>Auszahlungen aus Kapitaltransfers</b>	<b>0,00</b>	<b>0,00</b>	<b>0,00</b>
3431	Kapitaltransferzahlungen an Träger des öffentlichen Rechts	0,00	0,00	0,00
3432	Kapitaltransferzahlungen an Beteiligungen	0,00	0,00	0,00
3433	Kapitaltransferzahlungen an Unternehmen (Finanzunternehmen)	0,00	0,00	0,00
3434	Kapitaltransferzahlungen an Haushalte und Organisationen ohne Erwerbscharakter	0,00	0,00	0,00
3435	Kapitaltransferzahlungen an das Ausland	0,00	0,00	0,00
<b>34</b>	<b>Summe Auszahlungen investive Gebarung</b>	<b>978 000,00</b>	<b>1 213 000,00</b>	<b>5 670 926,87</b>
<b>SA2</b>	<b>Saldo (2) Geldfluss aus der investiven Gebarung (33 – 34)</b>	<b>-953 000,00</b>	<b>-782 000,00</b>	<b>-2 650 408,80</b>
<b>SA3</b>	<b>Saldo (3) Nettofinanzierungssaldo (Saldo 1 + Saldo 2)</b>	<b>-1 317 600,00</b>	<b>-1 172 600,00</b>	<b>-3 021 019,73</b>
<b>351</b>	<b>Einzahlungen aus der Aufnahme von Finanzschulden</b>	<b>837 000,00</b>	<b>252 000,00</b>	<b>4 430 562,67</b>
3511	Einzahlungen aus empfangenen Darlehen von öffentlichen Körperschaften und Rechtsträgern	0,00	0,00	0,00
3512	Einzahlungen aus empfangenen Darlehen von Beteiligungen	0,00	0,00	0,00
3513	Einzahlungen aus empfangenen Darlehen von Unternehmen und privaten Haushalten	0,00	0,00	0,00
3514	Einzahlungen aus Finanzschulden (Finanzunternehmen)	837 000,00	252 000,00	4 430 562,67
3515	Einzahlungen aus Aufnahmen von Leasingverbindlichkeiten	0,00	0,00	0,00
<b>353</b>	<b>Einzahlungen infolge eines Kapitaltausches bei derivativen Finanzinstrumenten mit Grundgeschäft</b>	<b>0,00</b>	<b>0,00</b>	<b>0,00</b>
3530	Einzahlungen infolge eines Kapitaltausches bei derivativen Finanzinstrumenten mit Grundgeschäft	0,00	0,00	0,00
<b>355</b>	<b>Einzahlungen aus dem Abgang von Finanzinstrumenten</b>	<b>0,00</b>	<b>0,00</b>	<b>0,00</b>

**Straßen- und Wasserbau, Verkehr (Gruppe 6)**

MVAG	Mittelverwendungs- und aufbringungsgruppen (1. und 2. Ebene)	VA 2026	VA 2025	RA 2024
3550	Einzahlungen aus dem Abgang von Finanzinstrumenten	0,00	0,00	0,00
<b>35</b>	<b>Summe Einzahlungen aus der Finanzierungstätigkeit</b>	<b>837 000,00</b>	<b>252 000,00</b>	<b>4 430 562,67</b>
<b>361</b>	<b>Auszahlungen aus der Tilgung von Finanzschulden</b>	<b>970 700,00</b>	<b>946 400,00</b>	<b>837 585,55</b>
3611	Auszahlungen aus empfangenen Darlehen von öffentlichen Körperschaften und Rechtsträgern	0,00	0,00	0,00
3612	Auszahlungen aus empfangenen Darlehen von Beteiligungen	0,00	0,00	0,00
3613	Auszahlungen aus empfangenen Darlehen von Unternehmen und privaten Haushalten	0,00	0,00	0,00
3614	Auszahlungen aus Finanzschulden	970 700,00	946 400,00	837 585,55
3615	Auszahlungen aus Rückzahlungen von Leasingverbindlichkeiten	0,00	0,00	0,00
<b>363</b>	<b>Auszahlungen infolge eines Kapitaltausches bei derivativen Finanzinstrumenten mit Grundgeschäft</b>	<b>0,00</b>	<b>0,00</b>	<b>0,00</b>
3630	Auszahlungen infolge eines Kapitaltausches bei derivativen Finanzinstrumenten mit Grundgeschäft	0,00	0,00	0,00
<b>365</b>	<b>Auszahlungen für den Erwerb von Finanzinstrumenten</b>	<b>0,00</b>	<b>0,00</b>	<b>0,00</b>
3650	Auszahlungen für den Erwerb von Finanzinstrumenten	0,00	0,00	0,00
<b>36</b>	<b>Summe Auszahlungen aus der Finanzierungstätigkeit</b>	<b>970 700,00</b>	<b>946 400,00</b>	<b>837 585,55</b>
<b>SA4</b>	<b>Saldo (4) Geldfluss aus der Finanzierungstätigkeit (35 – 36)</b>	<b>-133 700,00</b>	<b>-694 400,00</b>	<b>3 592 977,12</b>
<b>SA5</b>	<b>Saldo (5) Geldfluss aus der voranschlagswirksamen Gebarung (Saldo 3 + Saldo 4)</b>	<b>-1 451 300,00</b>	<b>-1 867 000,00</b>	<b>571 957,39</b>

**Wirtschaftsförderung (Gruppe 7)**

MVAG	Mittelverwendungs- und aufbringungsgruppen (1. und 2. Ebene)	VA 2026	VA 2025	RA 2024
<b>311</b>	<b>Einzahlungen aus operativer Verwaltungstätigkeit</b>	<b>104 000,00</b>	<b>72 000,00</b>	<b>82 776,14</b>
3111	Einzahlungen aus eigenen Abgaben	0,00	0,00	0,00
3112	Einzahlungen aus Ertragsanteilen	0,00	0,00	0,00
3113	Einzahlungen aus Gebühren	0,00	0,00	0,00
3114	Einzahlungen aus Leistungen	52 500,00	59 500,00	54 884,63
3115	Einzahlungen aus Besitz und wirtschaftlicher Tätigkeit	0,00	0,00	0,00
3116	Einzahlungen aus Veräußerung von geringwertigen Wirtschaftsgütern (GWG) und sonstige Einzahlungen	51 500,00	12 500,00	27 891,51
<b>312</b>	<b>Einzahlungen aus Transfers</b>	<b>22 900,00</b>	<b>16 600,00</b>	<b>10 773,28</b>
3121	Transferzahlungen von Trägern des öffentlichen Rechts	22 900,00	16 600,00	10 773,28
3122	Transferzahlungen von Beteiligungen	0,00	0,00	0,00
3123	Transferzahlungen von Unternehmen (inkl. Finanzunternehmen)	0,00	0,00	0,00
3124	Transferzahlungen von Haushalten und Organisationen ohne Erwerbscharakter	0,00	0,00	0,00
3125	Transferzahlungen vom Ausland	0,00	0,00	0,00
3126	Investitions- und Tilgungszuschüsse zwischen Unternehmungen und Betrieben der Gebietskörperschaft und der Gebietskörperschaft	0,00	0,00	0,00
<b>313</b>	<b>Einzahlungen aus Finanzerträgen</b>	<b>0,00</b>	<b>0,00</b>	<b>0,00</b>
3131	Einzahlungen aus Zinserträgen	0,00	0,00	0,00
3132	Einzahlungen aus Zinsen aus derivativen Finanzinstrumenten mit und ohne Grundgeschäft	0,00	0,00	0,00
3133	Einzahlungen aus Gewinnentnahmen von marktbestimmten Betrieben	0,00	0,00	0,00
3134	Sonstige Einzahlungen aus Finanzerträgen	0,00	0,00	0,00
3135	Einzahlungen aus Dividenden/Gewinnausschüttungen	0,00	0,00	0,00
<b>31</b>	<b>Summe Einzahlungen operative Gebarung</b>	<b>126 900,00</b>	<b>88 600,00</b>	<b>93 549,42</b>
<b>321</b>	<b>Auszahlungen aus Personalaufwand</b>	<b>50 900,00</b>	<b>97 000,00</b>	<b>97 328,56</b>
3211	Auszahlungen für Personalaufwand (Bezüge, Nebengebühren, und Mehrleistungsvergütungen)	29 700,00	75 900,00	76 843,18
3212	Auszahlungen für gesetzliche und freiwillige Sozialaufwendungen	21 200,00	21 100,00	20 485,38
3213	Auszahlungen aus sonstigem Personalaufwand	0,00	0,00	0,00
<b>322</b>	<b>Auszahlungen aus Sachaufwand</b>	<b>239 700,00</b>	<b>285 000,00</b>	<b>275 636,73</b>
3221	Auszahlungen für Gebrauchs- und Verbrauchsgüter, Handelswaren	4 000,00	4 500,00	2 205,58
3222	Auszahlungen für Verwaltungs- und Betriebsaufwand	3 400,00	3 300,00	1 411,45
3223	Auszahlungen für Leasing- und Mietaufwand	0,00	0,00	0,00
3224	Auszahlungen für Instandhaltung	0,00	0,00	0,00
3225	Sonstige Auszahlungen aus Sachaufwand	232 300,00	277 200,00	272 019,70
3226	Auszahlungen aus der Inanspruchnahme von Haftungen	0,00	0,00	0,00
<b>323</b>	<b>Auszahlungen aus Transfers</b>	<b>222 800,00</b>	<b>223 800,00</b>	<b>213 265,48</b>
3231	Transferzahlungen an Träger des öffentlichen Rechts	0,00	0,00	0,00

**Wirtschaftsförderung (Gruppe 7)**

MVAG	Mittelverwendungs- und aufbringungsgruppen (1. und 2. Ebene)	VA 2026	VA 2025	RA 2024
3232	Transferzahlungen an Beteiligungen	0,00	0,00	0,00
3233	Transferzahlungen an Unternehmen (inkl. Finanzunternehmen)	140 000,00	137 000,00	136 068,69
3234	Transferzahlungen an Haushalte und Organisationen ohne Erwerbscharakter	82 800,00	86 800,00	77 196,79
3235	Transferzahlungen an das Ausland	0,00	0,00	0,00
3236	Investitions- und Tilgungszuschüsse zwischen Unternehmungen und Betrieben der Gebietskörperschaft und der Gebietskörperschaft	0,00	0,00	0,00
<b>324</b>	<b>Auszahlungen aus Finanzaufwand</b>	<b>17 700,00</b>	<b>23 400,00</b>	<b>25 822,18</b>
3241	Auszahlungen für Zinsen	17 500,00	23 200,00	25 704,31
3242	Auszahlungen für Zinsen aus derivativen Finanzinstrumenten mit und ohne Grundgeschäft	0,00	0,00	0,00
3243	Auszahlungen aus Gewinnentnahmen von marktbestimmten Betrieben	0,00	0,00	0,00
3244	Sonstige Auszahlungen aus Finanzaufwendungen	200,00	200,00	117,87
<b>32</b>	<b>Summe Auszahlungen operative Gebarung</b>	<b>531 100,00</b>	<b>629 200,00</b>	<b>612 052,95</b>
<b>SA1</b>	<b>Saldo (1) Geldfluss aus der operativen Gebarung (31 – 32)</b>	<b>-404 200,00</b>	<b>-540 600,00</b>	<b>-518 503,53</b>
<b>331</b>	<b>Einzahlungen aus der Investitionstätigkeit</b>	<b>0,00</b>	<b>0,00</b>	<b>0,00</b>
3311	Einzahlungen aus der Veräußerung von immateriellem Vermögen	0,00	0,00	0,00
3312	Einzahlungen aus der Veräußerung von Grundstücken und Grundstückeinrichtungen	0,00	0,00	0,00
3313	Einzahlungen aus der Veräußerung von Gebäuden und Bauten	0,00	0,00	0,00
3314	Einzahlungen aus der Veräußerung von technischen Anlagen, Fahrzeugen und Maschinen	0,00	0,00	0,00
3315	Einzahlungen aus der Veräußerung von Amts-, Betriebs- und Geschäftsausstattung	0,00	0,00	0,00
3316	Einzahlungen aus der Veräußerung von Kulturgütern	0,00	0,00	0,00
3317	Einzahlungen aus der Veräußerung von Beteiligungen	0,00	0,00	0,00
3318	Einzahlungen aus der Veräußerung von kofinanzierten Schutzbauten	0,00	0,00	0,00
<b>332</b>	<b>Einzahlungen aus der Rückzahlung von Darlehen sowie gewährten Vorschüssen</b>	<b>0,00</b>	<b>0,00</b>	<b>0,00</b>
3321	Einzahlungen aus Darlehen an Träger des öffentlichen Rechts	0,00	0,00	0,00
3322	Einzahlungen aus Darlehen an Beteiligungen	0,00	0,00	0,00
3323	Einzahlungen aus Darlehen an Unternehmen und Haushalte	0,00	0,00	0,00
3325	Einzahlungen aus Vorschüssen und Anzahlungen	0,00	0,00	0,00
<b>333</b>	<b>Einzahlungen aus Kapitaltransfers</b>	<b>43 000,00</b>	<b>63 000,00</b>	<b>11 480,22</b>
3331	Kapitaltransferzahlungen von Trägern des öffentlichen Rechts	35 000,00	32 000,00	7 000,00
3332	Kapitaltransferzahlungen von Beteiligungen	0,00	0,00	0,00
3333	Kapitaltransferzahlungen von Unternehmen	0,00	0,00	0,00
3334	Kapitaltransferzahlungen von Haushalten und Organisationen ohne Erwerbscharakter	8 000,00	31 000,00	4 480,22
3335	Kapitaltransferzahlungen vom Ausland	0,00	0,00	0,00
<b>33</b>	<b>Summe Einzahlungen investive Gebarung</b>	<b>43 000,00</b>	<b>63 000,00</b>	<b>11 480,22</b>



## Wirtschaftsförderung (Gruppe 7)

MVAG	Mittelverwendungs- und aufbringungsgruppen (1. und 2. Ebene)	VA 2026	VA 2025	RA 2024
<b>341</b>	<b>Auszahlungen aus der Investitionstätigkeit</b>	<b>276 800,00</b>	<b>182 000,00</b>	<b>179 419,74</b>
3411	Auszahlungen für den Erwerb von immateriellem Vermögen	0,00	0,00	0,00
3412	Auszahlungen für den Erwerb von Grundstücken und Grundstückseinrichtungen	275 000,00	180 000,00	179 419,74
3413	Auszahlungen für den Erwerb von Gebäuden und Bauten	0,00	0,00	0,00
3414	Auszahlungen für den Erwerb von technischen Anlagen, Fahrzeugen und Maschinen	0,00	0,00	0,00
3415	Auszahlungen für den Erwerb von Amts-, Betriebs- und Geschäftsausstattung	1 800,00	2 000,00	0,00
3416	Auszahlungen für den Erwerb von Kulturgütern	0,00	0,00	0,00
3417	Auszahlungen für den Erwerb von Beteiligungen	0,00	0,00	0,00
3418	Auszahlungen für den Erwerb von kofinanzierten Schutzbauten	0,00	0,00	0,00
<b>342</b>	<b>Auszahlungen aus der Gewährung von Darlehen sowie gewährten Vorschüssen</b>	<b>0,00</b>	<b>0,00</b>	<b>0,00</b>
3421	Auszahlungen von Darlehen an Träger des öffentlichen Rechts	0,00	0,00	0,00
3422	Auszahlungen von Darlehen an Beteiligungen	0,00	0,00	0,00
3423	Auszahlungen von Darlehen an Unternehmen und Haushalte	0,00	0,00	0,00
3425	Auszahlungen von Vorschüssen und Anzahlungen	0,00	0,00	0,00
<b>343</b>	<b>Auszahlungen aus Kapitaltransfers</b>	<b>3 000,00</b>	<b>3 000,00</b>	<b>1 257,29</b>
3431	Kapitaltransferzahlungen an Träger des öffentlichen Rechts	0,00	0,00	0,00
3432	Kapitaltransferzahlungen an Beteiligungen	0,00	0,00	0,00
3433	Kapitaltransferzahlungen an Unternehmen (Finanzunternehmen)	0,00	0,00	0,00
3434	Kapitaltransferzahlungen an Haushalte und Organisationen ohne Erwerbscharakter	3 000,00	3 000,00	1 257,29
3435	Kapitaltransferzahlungen an das Ausland	0,00	0,00	0,00
<b>34</b>	<b>Summe Auszahlungen investive Gebarung</b>	<b>279 800,00</b>	<b>185 000,00</b>	<b>180 677,03</b>
<b>SA2</b>	<b>Saldo (2) Geldfluss aus der investiven Gebarung (33 – 34)</b>	<b>-236 800,00</b>	<b>-122 000,00</b>	<b>-169 196,81</b>
<b>SA3</b>	<b>Saldo (3) Nettofinanzierungssaldo (Saldo 1 + Saldo 2)</b>	<b>-641 000,00</b>	<b>-662 600,00</b>	<b>-687 700,34</b>
<b>351</b>	<b>Einzahlungen aus der Aufnahme von Finanzschulden</b>	<b>182 000,00</b>	<b>0,00</b>	<b>300 000,00</b>
3511	Einzahlungen aus empfangenen Darlehen von öffentlichen Körperschaften und Rechtsträgern	0,00	0,00	0,00
3512	Einzahlungen aus empfangenen Darlehen von Beteiligungen	0,00	0,00	0,00
3513	Einzahlungen aus empfangenen Darlehen von Unternehmen und privaten Haushalten	0,00	0,00	0,00
3514	Einzahlungen aus Finanzschulden (Finanzunternehmen)	182 000,00	0,00	300 000,00
3515	Einzahlungen aus Aufnahmen von Leasingverbindlichkeiten	0,00	0,00	0,00
<b>353</b>	<b>Einzahlungen infolge eines Kapitaltausches bei derivativen Finanzinstrumenten mit Grundgeschäft</b>	<b>0,00</b>	<b>0,00</b>	<b>0,00</b>
3530	Einzahlungen infolge eines Kapitaltausches bei derivativen Finanzinstrumenten mit Grundgeschäft	0,00	0,00	0,00
<b>355</b>	<b>Einzahlungen aus dem Abgang von Finanzinstrumenten</b>	<b>0,00</b>	<b>0,00</b>	<b>0,00</b>

**Wirtschaftsförderung (Gruppe 7)**

<b>MVAG</b>	<b>Mittelverwendungs- und aufbringungsgruppen (1. und 2. Ebene)</b>	<b>VA 2026</b>	<b>VA 2025</b>	<b>RA 2024</b>
3550	Einzahlungen aus dem Abgang von Finanzinstrumenten	0,00	0,00	0,00
<b>35</b>	<b>Summe Einzahlungen aus der Finanzierungstätigkeit</b>	<b>182 000,00</b>	<b>0,00</b>	<b>300 000,00</b>
<b>361</b>	<b>Auszahlungen aus der Tilgung von Finanzschulden</b>	<b>131 000,00</b>	<b>142 800,00</b>	<b>138 813,76</b>
3611	Auszahlungen aus empfangenen Darlehen von öffentlichen Körperschaften und Rechtsträgern	0,00	0,00	0,00
3612	Auszahlungen aus empfangenen Darlehen von Beteiligungen	0,00	0,00	0,00
3613	Auszahlungen aus empfangenen Darlehen von Unternehmen und privaten Haushalten	0,00	0,00	0,00
3614	Auszahlungen aus Finanzschulden	131 000,00	142 800,00	138 813,76
3615	Auszahlungen aus Rückzahlungen von Leasingverbindlichkeiten	0,00	0,00	0,00
<b>363</b>	<b>Auszahlungen infolge eines Kapitaltausches bei derivativen Finanzinstrumenten mit Grundgeschäft</b>	<b>0,00</b>	<b>0,00</b>	<b>0,00</b>
3630	Auszahlungen infolge eines Kapitaltausches bei derivativen Finanzinstrumenten mit Grundgeschäft	0,00	0,00	0,00
<b>365</b>	<b>Auszahlungen für den Erwerb von Finanzinstrumenten</b>	<b>0,00</b>	<b>0,00</b>	<b>0,00</b>
3650	Auszahlungen für den Erwerb von Finanzinstrumenten	0,00	0,00	0,00
<b>36</b>	<b>Summe Auszahlungen aus der Finanzierungstätigkeit</b>	<b>131 000,00</b>	<b>142 800,00</b>	<b>138 813,76</b>
<b>SA4</b>	<b>Saldo (4) Geldfluss aus der Finanzierungstätigkeit (35 – 36)</b>	<b>51 000,00</b>	<b>-142 800,00</b>	<b>161 186,24</b>
<b>SA5</b>	<b>Saldo (5) Geldfluss aus der voranschlagswirksamen Gebarung (Saldo 3 + Saldo 4)</b>	<b>-590 000,00</b>	<b>-805 400,00</b>	<b>-526 514,10</b>

## Dienstleistungen (Gruppe 8)

MVAG	Mittelverwendungs- und aufbringungsgruppen (1. und 2. Ebene)	VA 2026	VA 2025	RA 2024
<b>311</b>	<b>Einzahlungen aus operativer Verwaltungstätigkeit</b>	<b>11 450 500,00</b>	<b>10 684 300,00</b>	<b>9 533 300,58</b>
3111	Einzahlungen aus eigenen Abgaben	0,00	0,00	0,00
3112	Einzahlungen aus Ertragsanteilen	0,00	0,00	0,00
3113	Einzahlungen aus Gebühren	7 822 000,00	7 129 000,00	6 220 002,78
3114	Einzahlungen aus Leistungen	2 047 400,00	1 953 100,00	1 821 063,49
3115	Einzahlungen aus Besitz und wirtschaftlicher Tätigkeit	763 000,00	767 500,00	745 933,19
3116	Einzahlungen aus Veräußerung von geringwertigen Wirtschaftsgütern (GWG) und sonstige Einzahlungen	818 100,00	834 700,00	746 301,12
<b>312</b>	<b>Einzahlungen aus Transfers</b>	<b>157 300,00</b>	<b>179 100,00</b>	<b>363 288,02</b>
3121	Transferzahlungen von Trägern des öffentlichen Rechts	132 300,00	143 100,00	363 288,02
3122	Transferzahlungen von Beteiligungen	0,00	0,00	0,00
3123	Transferzahlungen von Unternehmen (inkl. Finanzunternehmen)	0,00	0,00	0,00
3124	Transferzahlungen von Haushalten und Organisationen ohne Erwerbscharakter	0,00	0,00	0,00
3125	Transferzahlungen vom Ausland	25 000,00	36 000,00	0,00
3126	Investitions- und Tilgungszuschüsse zwischen Unternehmungen und Betrieben der Gebietskörperschaft und der Gebietskörperschaft	0,00	0,00	0,00
<b>313</b>	<b>Einzahlungen aus Finanzerträgen</b>	<b>0,00</b>	<b>0,00</b>	<b>0,00</b>
3131	Einzahlungen aus Zinserträgen	0,00	0,00	0,00
3132	Einzahlungen aus Zinsen aus derivativen Finanzinstrumenten mit und ohne Grundgeschäft	0,00	0,00	0,00
3133	Einzahlungen aus Gewinnentnahmen von marktbestimmten Betrieben	0,00	0,00	0,00
3134	Sonstige Einzahlungen aus Finanzerträgen	0,00	0,00	0,00
3135	Einzahlungen aus Dividenden/Gewinnausschüttungen	0,00	0,00	0,00
<b>31</b>	<b>Summe Einzahlungen operative Gebarung</b>	<b>11 607 800,00</b>	<b>10 863 400,00</b>	<b>9 896 588,60</b>
<b>321</b>	<b>Auszahlungen aus Personalaufwand</b>	<b>4 527 700,00</b>	<b>4 419 300,00</b>	<b>3 954 296,18</b>
3211	Auszahlungen für Personalaufwand (Bezüge, Nebengebühren, und Mehrleistungsvergütungen)	3 570 500,00	3 466 200,00	3 126 984,34
3212	Auszahlungen für gesetzliche und freiwillige Sozialaufwendungen	957 200,00	953 100,00	827 311,84
3213	Auszahlungen aus sonstigem Personalaufwand	0,00	0,00	0,00
<b>322</b>	<b>Auszahlungen aus Sachaufwand</b>	<b>6 126 600,00</b>	<b>6 382 600,00</b>	<b>5 802 557,85</b>
3221	Auszahlungen für Gebrauchs- und Verbrauchsgüter, Handelswaren	391 900,00	418 900,00	401 334,79
3222	Auszahlungen für Verwaltungs- und Betriebsaufwand	592 900,00	669 800,00	570 100,91
3223	Auszahlungen für Leasing- und Mietaufwand	236 600,00	222 000,00	220 417,37
3224	Auszahlungen für Instandhaltung	714 000,00	866 300,00	665 381,90
3225	Sonstige Auszahlungen aus Sachaufwand	4 191 200,00	4 205 600,00	3 945 322,88
3226	Auszahlungen aus der Inanspruchnahme von Haftungen	0,00	0,00	0,00
<b>323</b>	<b>Auszahlungen aus Transfers</b>	<b>119 200,00</b>	<b>117 600,00</b>	<b>97 008,28</b>
3231	Transferzahlungen an Träger des öffentlichen Rechts	22 000,00	21 900,00	8 866,92

**Dienstleistungen (Gruppe 8)**

MVAG	Mittelverwendungs- und aufbringungsgruppen (1. und 2. Ebene)	VA 2026	VA 2025	RA 2024
3232	Transferzahlungen an Beteiligungen	0,00	0,00	0,00
3233	Transferzahlungen an Unternehmen (inkl. Finanzunternehmen)	0,00	0,00	0,00
3234	Transferzahlungen an Haushalte und Organisationen ohne Erwerbscharakter	97 200,00	95 700,00	88 141,36
3235	Transferzahlungen an das Ausland	0,00	0,00	0,00
3236	Investitions- und Tilgungszuschüsse zwischen Unternehmungen und Betrieben der Gebietskörperschaft und der Gebietskörperschaft	0,00	0,00	0,00
<b>324</b>	<b>Auszahlungen aus Finanzaufwand</b>	<b>594 000,00</b>	<b>668 800,00</b>	<b>736 407,52</b>
3241	Auszahlungen für Zinsen	593 800,00	668 600,00	736 317,40
3242	Auszahlungen für Zinsen aus derivativen Finanzinstrumenten mit und ohne Grundgeschäft	0,00	0,00	0,00
3243	Auszahlungen aus Gewinnentnahmen von marktbestimmten Betrieben	0,00	0,00	0,00
3244	Sonstige Auszahlungen aus Finanzaufwendungen	200,00	200,00	90,12
<b>32</b>	<b>Summe Auszahlungen operative Gebarung</b>	<b>11 367 500,00</b>	<b>11 588 300,00</b>	<b>10 590 269,83</b>
<b>SA1</b>	<b>Saldo (1) Geldfluss aus der operativen Gebarung (31 – 32)</b>	<b>240 300,00</b>	<b>-724 900,00</b>	<b>-693 681,23</b>
<b>331</b>	<b>Einzahlungen aus der Investitionstätigkeit</b>	<b>3 297 000,00</b>	<b>312 500,00</b>	<b>265 166,67</b>
3311	Einzahlungen aus der Veräußerung von immateriellem Vermögen	0,00	0,00	0,00
3312	Einzahlungen aus der Veräußerung von Grundstücken und Grundstückeinrichtungen	300 000,00	300 000,00	19 500,00
3313	Einzahlungen aus der Veräußerung von Gebäuden und Bauten	2 975 000,00	0,00	240 000,00
3314	Einzahlungen aus der Veräußerung von technischen Anlagen, Fahrzeugen und Maschinen	22 000,00	12 500,00	5 666,67
3315	Einzahlungen aus der Veräußerung von Amts-, Betriebs- und Geschäftsausstattung	0,00	0,00	0,00
3316	Einzahlungen aus der Veräußerung von Kulturgütern	0,00	0,00	0,00
3317	Einzahlungen aus der Veräußerung von Beteiligungen	0,00	0,00	0,00
3318	Einzahlungen aus der Veräußerung von kofinanzierten Schutzbauten	0,00	0,00	0,00
<b>332</b>	<b>Einzahlungen aus der Rückzahlung von Darlehen sowie gewährten Vorschüssen</b>	<b>0,00</b>	<b>0,00</b>	<b>0,00</b>
3321	Einzahlungen aus Darlehen an Träger des öffentlichen Rechts	0,00	0,00	0,00
3322	Einzahlungen aus Darlehen an Beteiligungen	0,00	0,00	0,00
3323	Einzahlungen aus Darlehen an Unternehmen und Haushalte	0,00	0,00	0,00
3325	Einzahlungen aus Vorschüssen und Anzahlungen	0,00	0,00	0,00
<b>333</b>	<b>Einzahlungen aus Kapitaltransfers</b>	<b>335 500,00</b>	<b>369 100,00</b>	<b>331 255,85</b>
3331	Kapitaltransferzahlungen von Trägern des öffentlichen Rechts	156 500,00	236 900,00	182 743,17
3332	Kapitaltransferzahlungen von Beteiligungen	0,00	0,00	0,00
3333	Kapitaltransferzahlungen von Unternehmen	0,00	0,00	0,00
3334	Kapitaltransferzahlungen von Haushalten und Organisationen ohne Erwerbscharakter	179 000,00	132 200,00	148 512,68
3335	Kapitaltransferzahlungen vom Ausland	0,00	0,00	0,00
<b>33</b>	<b>Summe Einzahlungen investive Gebarung</b>	<b>3 632 500,00</b>	<b>681 600,00</b>	<b>596 422,52</b>

## Dienstleistungen (Gruppe 8)

MVAG	Mittelverwendungs- und aufbringungsgruppen (1. und 2. Ebene)	VA 2026	VA 2025	RA 2024
<b>341</b>	<b>Auszahlungen aus der Investitionstätigkeit</b>	<b>2 217 000,00</b>	<b>3 166 700,00</b>	<b>4 841 929,26</b>
3411	Auszahlungen für den Erwerb von immateriellem Vermögen	0,00	0,00	0,00
3412	Auszahlungen für den Erwerb von Grundstücken und Grundstückseinrichtungen	684 500,00	977 000,00	673 657,60
3413	Auszahlungen für den Erwerb von Gebäuden und Bauten	1 199 000,00	1 492 100,00	4 001 871,84
3414	Auszahlungen für den Erwerb von technischen Anlagen, Fahrzeugen und Maschinen	136 500,00	562 000,00	76 800,70
3415	Auszahlungen für den Erwerb von Amts-, Betriebs- und Geschäftsausstattung	197 000,00	135 600,00	89 599,12
3416	Auszahlungen für den Erwerb von Kulturgütern	0,00	0,00	0,00
3417	Auszahlungen für den Erwerb von Beteiligungen	0,00	0,00	0,00
3418	Auszahlungen für den Erwerb von kofinanzierten Schutzbauten	0,00	0,00	0,00
<b>342</b>	<b>Auszahlungen aus der Gewährung von Darlehen sowie gewährten Vorschüssen</b>	<b>0,00</b>	<b>0,00</b>	<b>0,00</b>
3421	Auszahlungen von Darlehen an Träger des öffentlichen Rechts	0,00	0,00	0,00
3422	Auszahlungen von Darlehen an Beteiligungen	0,00	0,00	0,00
3423	Auszahlungen von Darlehen an Unternehmen und Haushalte	0,00	0,00	0,00
3425	Auszahlungen von Vorschüssen und Anzahlungen	0,00	0,00	0,00
<b>343</b>	<b>Auszahlungen aus Kapitaltransfers</b>	<b>0,00</b>	<b>0,00</b>	<b>0,00</b>
3431	Kapitaltransferzahlungen an Träger des öffentlichen Rechts	0,00	0,00	0,00
3432	Kapitaltransferzahlungen an Beteiligungen	0,00	0,00	0,00
3433	Kapitaltransferzahlungen an Unternehmen (Finanzunternehmen)	0,00	0,00	0,00
3434	Kapitaltransferzahlungen an Haushalte und Organisationen ohne Erwerbscharakter	0,00	0,00	0,00
3435	Kapitaltransferzahlungen an das Ausland	0,00	0,00	0,00
<b>34</b>	<b>Summe Auszahlungen investive Gebarung</b>	<b>2 217 000,00</b>	<b>3 166 700,00</b>	<b>4 841 929,26</b>
<b>SA2</b>	<b>Saldo (2) Geldfluss aus der investiven Gebarung (33 – 34)</b>	<b>1 415 500,00</b>	<b>-2 485 100,00</b>	<b>-4 245 506,74</b>
<b>SA3</b>	<b>Saldo (3) Nettofinanzierungssaldo (Saldo 1 + Saldo 2)</b>	<b>1 655 800,00</b>	<b>-3 210 000,00</b>	<b>-4 939 187,97</b>
<b>351</b>	<b>Einzahlungen aus der Aufnahme von Finanzschulden</b>	<b>1 392 000,00</b>	<b>2 163 300,00</b>	<b>3 405 315,89</b>
3511	Einzahlungen aus empfangenen Darlehen von öffentlichen Körperschaften und Rechtsträgern	2 500,00	2 500,00	13 386,57
3512	Einzahlungen aus empfangenen Darlehen von Beteiligungen	0,00	0,00	0,00
3513	Einzahlungen aus empfangenen Darlehen von Unternehmen und privaten Haushalten	0,00	0,00	0,00
3514	Einzahlungen aus Finanzschulden (Finanzunternehmen)	1 389 500,00	2 160 800,00	3 391 929,32
3515	Einzahlungen aus Aufnahmen von Leasingverbindlichkeiten	0,00	0,00	0,00
<b>353</b>	<b>Einzahlungen infolge eines Kapitaltausches bei derivativen Finanzinstrumenten mit Grundgeschäft</b>	<b>0,00</b>	<b>0,00</b>	<b>0,00</b>
3530	Einzahlungen infolge eines Kapitaltausches bei derivativen Finanzinstrumenten mit Grundgeschäft	0,00	0,00	0,00
<b>355</b>	<b>Einzahlungen aus dem Abgang von Finanzinstrumenten</b>	<b>0,00</b>	<b>0,00</b>	<b>0,00</b>

**Dienstleistungen (Gruppe 8)**

<b>MVAG</b>	<b>Mittelverwendungs- und aufbringungsgruppen (1. und 2. Ebene)</b>	<b>VA 2026</b>	<b>VA 2025</b>	<b>RA 2024</b>
3550	Einzahlungen aus dem Abgang von Finanzinstrumenten	0,00	0,00	0,00
<b>35</b>	<b>Summe Einzahlungen aus der Finanzierungstätigkeit</b>	<b>1 392 000,00</b>	<b>2 163 300,00</b>	<b>3 405 315,89</b>
<b>361</b>	<b>Auszahlungen aus der Tilgung von Finanzschulden</b>	<b>2 281 400,00</b>	<b>1 822 800,00</b>	<b>1 651 898,46</b>
3611	Auszahlungen aus empfangenen Darlehen von öffentlichen Körperschaften und Rechtsträgern	0,00	2 000,00	2 231,00
3612	Auszahlungen aus empfangenen Darlehen von Beteiligungen	0,00	0,00	0,00
3613	Auszahlungen aus empfangenen Darlehen von Unternehmen und privaten Haushalten	0,00	0,00	0,00
3614	Auszahlungen aus Finanzschulden	2 281 400,00	1 820 800,00	1 649 667,46
3615	Auszahlungen aus Rückzahlungen von Leasingverbindlichkeiten	0,00	0,00	0,00
<b>363</b>	<b>Auszahlungen infolge eines Kapitaltausches bei derivativen Finanzinstrumenten mit Grundgeschäft</b>	<b>0,00</b>	<b>0,00</b>	<b>0,00</b>
3630	Auszahlungen infolge eines Kapitaltausches bei derivativen Finanzinstrumenten mit Grundgeschäft	0,00	0,00	0,00
<b>365</b>	<b>Auszahlungen für den Erwerb von Finanzinstrumenten</b>	<b>0,00</b>	<b>0,00</b>	<b>0,00</b>
3650	Auszahlungen für den Erwerb von Finanzinstrumenten	0,00	0,00	0,00
<b>36</b>	<b>Summe Auszahlungen aus der Finanzierungstätigkeit</b>	<b>2 281 400,00</b>	<b>1 822 800,00</b>	<b>1 651 898,46</b>
<b>SA4</b>	<b>Saldo (4) Geldfluss aus der Finanzierungstätigkeit (35 – 36)</b>	<b>-889 400,00</b>	<b>340 500,00</b>	<b>1 753 417,43</b>
<b>SA5</b>	<b>Saldo (5) Geldfluss aus der voranschlagswirksamen Gebarung (Saldo 3 + Saldo 4)</b>	<b>766 400,00</b>	<b>-2 869 500,00</b>	<b>-3 185 770,54</b>

## Finanzwirtschaft (Gruppe 9)

MVAG	Mittelverwendungs- und aufbringungsgruppen (1. und 2. Ebene)	VA 2026	VA 2025	RA 2024
<b>311</b>	<b>Einzahlungen aus operativer Verwaltungstätigkeit</b>	<b>23 984 300,00</b>	<b>23 187 800,00</b>	<b>22 490 733,48</b>
3111	Einzahlungen aus eigenen Abgaben	7 245 000,00	7 150 000,00	6 697 723,34
3112	Einzahlungen aus Ertragsanteilen	16 700 000,00	16 000 000,00	15 760 181,04
3113	Einzahlungen aus Gebühren	0,00	0,00	0,00
3114	Einzahlungen aus Leistungen	10 000,00	8 500,00	8 138,65
3115	Einzahlungen aus Besitz und wirtschaftlicher Tätigkeit	0,00	0,00	0,00
3116	Einzahlungen aus Veräußerung von geringwertigen Wirtschaftsgütern (GWG) und sonstige Einzahlungen	29 300,00	29 300,00	24 690,45
<b>312</b>	<b>Einzahlungen aus Transfers</b>	<b>3 033 000,00</b>	<b>3 559 600,00</b>	<b>3 641 460,26</b>
3121	Transferzahlungen von Trägern des öffentlichen Rechts	3 033 000,00	3 559 600,00	3 641 460,26
3122	Transferzahlungen von Beteiligungen	0,00	0,00	0,00
3123	Transferzahlungen von Unternehmen (inkl. Finanzunternehmen)	0,00	0,00	0,00
3124	Transferzahlungen von Haushalten und Organisationen ohne Erwerbscharakter	0,00	0,00	0,00
3125	Transferzahlungen vom Ausland	0,00	0,00	0,00
3126	Investitions- und Tilgungszuschüsse zwischen Unternehmungen und Betrieben der Gebietskörperschaft und der Gebietskörperschaft	0,00	0,00	0,00
<b>313</b>	<b>Einzahlungen aus Finanzerträgen</b>	<b>60 000,00</b>	<b>57 000,00</b>	<b>47 820,25</b>
3131	Einzahlungen aus Zinserträgen	2 000,00	1 000,00	5 140,64
3132	Einzahlungen aus Zinsen aus derivativen Finanzinstrumenten mit und ohne Grundgeschäft	0,00	0,00	0,00
3133	Einzahlungen aus Gewinnentnahmen von marktbestimmten Betrieben	0,00	0,00	0,00
3134	Sonstige Einzahlungen aus Finanzerträgen	0,00	0,00	0,00
3135	Einzahlungen aus Dividenden/Gewinnausschüttungen	58 000,00	56 000,00	42 679,61
<b>31</b>	<b>Summe Einzahlungen operative Gebarung</b>	<b>27 077 300,00</b>	<b>26 804 400,00</b>	<b>26 180 013,99</b>
<b>321</b>	<b>Auszahlungen aus Personalaufwand</b>	<b>566 300,00</b>	<b>601 100,00</b>	<b>577 757,37</b>
3211	Auszahlungen für Personalaufwand (Bezüge, Nebengebühren, und Mehrleistungsvergütungen)	473 200,00	504 700,00	498 884,16
3212	Auszahlungen für gesetzliche und freiwillige Sozialaufwendungen	93 100,00	96 400,00	78 873,21
3213	Auszahlungen aus sonstigem Personalaufwand	0,00	0,00	0,00
<b>322</b>	<b>Auszahlungen aus Sachaufwand</b>	<b>110 900,00</b>	<b>115 900,00</b>	<b>172 200,50</b>
3221	Auszahlungen für Gebrauchs- und Verbrauchsgüter, Handelswaren	6 000,00	6 700,00	6 241,47
3222	Auszahlungen für Verwaltungs- und Betriebsaufwand	6 000,00	6 000,00	51 561,96
3223	Auszahlungen für Leasing- und Mietaufwand	0,00	0,00	0,00
3224	Auszahlungen für Instandhaltung	0,00	300,00	0,00
3225	Sonstige Auszahlungen aus Sachaufwand	98 900,00	102 900,00	114 397,07
3226	Auszahlungen aus der Inanspruchnahme von Haftungen	0,00	0,00	0,00
<b>323</b>	<b>Auszahlungen aus Transfers</b>	<b>200 000,00</b>	<b>191 000,00</b>	<b>159 740,14</b>
3231	Transferzahlungen an Träger des öffentlichen Rechts	0,00	0,00	0,00

## Finanzwirtschaft (Gruppe 9)

MVAG	Mittelverwendungs- und aufbringungsgruppen (1. und 2. Ebene)	VA 2026	VA 2025	RA 2024
3232	Transferzahlungen an Beteiligungen	0,00	0,00	0,00
3233	Transferzahlungen an Unternehmen (inkl. Finanzunternehmen)	200 000,00	191 000,00	159 740,14
3234	Transferzahlungen an Haushalte und Organisationen ohne Erwerbscharakter	0,00	0,00	0,00
3235	Transferzahlungen an das Ausland	0,00	0,00	0,00
3236	Investitions- und Tilgungszuschüsse zwischen Unternehmungen und Betrieben der Gebietskörperschaft und der Gebietskörperschaft	0,00	0,00	0,00
<b>324</b>	<b>Auszahlungen aus Finanzaufwand</b>	<b>264 400,00</b>	<b>289 700,00</b>	<b>343 486,03</b>
3241	Auszahlungen für Zinsen	238 400,00	263 700,00	318 919,37
3242	Auszahlungen für Zinsen aus derivativen Finanzinstrumenten mit und ohne Grundgeschäft	0,00	0,00	0,00
3243	Auszahlungen aus Gewinnentnahmen von marktbestimmten Betrieben	0,00	0,00	0,00
3244	Sonstige Auszahlungen aus Finanzaufwendungen	26 000,00	26 000,00	24 566,66
<b>32</b>	<b>Summe Auszahlungen operative Gebarung</b>	<b>1 141 600,00</b>	<b>1 197 700,00</b>	<b>1 253 184,04</b>
<b>SA1</b>	<b>Saldo (1) Geldfluss aus der operativen Gebarung (31 – 32)</b>	<b>25 935 700,00</b>	<b>25 606 700,00</b>	<b>24 926 829,95</b>
<b>331</b>	<b>Einzahlungen aus der Investitionstätigkeit</b>	<b>0,00</b>	<b>0,00</b>	<b>0,00</b>
3311	Einzahlungen aus der Veräußerung von immateriellem Vermögen	0,00	0,00	0,00
3312	Einzahlungen aus der Veräußerung von Grundstücken und Grundstückeinrichtungen	0,00	0,00	0,00
3313	Einzahlungen aus der Veräußerung von Gebäuden und Bauten	0,00	0,00	0,00
3314	Einzahlungen aus der Veräußerung von technischen Anlagen, Fahrzeugen und Maschinen	0,00	0,00	0,00
3315	Einzahlungen aus der Veräußerung von Amts-, Betriebs- und Geschäftsausstattung	0,00	0,00	0,00
3316	Einzahlungen aus der Veräußerung von Kulturgütern	0,00	0,00	0,00
3317	Einzahlungen aus der Veräußerung von Beteiligungen	0,00	0,00	0,00
3318	Einzahlungen aus der Veräußerung von kofinanzierten Schutzbauten	0,00	0,00	0,00
<b>332</b>	<b>Einzahlungen aus der Rückzahlung von Darlehen sowie gewährten Vorschüssen</b>	<b>0,00</b>	<b>0,00</b>	<b>0,00</b>
3321	Einzahlungen aus Darlehen an Träger des öffentlichen Rechts	0,00	0,00	0,00
3322	Einzahlungen aus Darlehen an Beteiligungen	0,00	0,00	0,00
3323	Einzahlungen aus Darlehen an Unternehmen und Haushalte	0,00	0,00	0,00
3325	Einzahlungen aus Vorschüssen und Anzahlungen	0,00	0,00	0,00
<b>333</b>	<b>Einzahlungen aus Kapitaltransfers</b>	<b>0,00</b>	<b>0,00</b>	<b>0,00</b>
3331	Kapitaltransferzahlungen von Trägern des öffentlichen Rechts	0,00	0,00	0,00
3332	Kapitaltransferzahlungen von Beteiligungen	0,00	0,00	0,00
3333	Kapitaltransferzahlungen von Unternehmen	0,00	0,00	0,00
3334	Kapitaltransferzahlungen von Haushalten und Organisationen ohne Erwerbscharakter	0,00	0,00	0,00
3335	Kapitaltransferzahlungen vom Ausland	0,00	0,00	0,00
<b>33</b>	<b>Summe Einzahlungen investive Gebarung</b>	<b>0,00</b>	<b>0,00</b>	<b>0,00</b>



## Finanzwirtschaft (Gruppe 9)

MVAG	Mittelverwendungs- und aufbringungsgruppen (1. und 2. Ebene)	VA 2026	VA 2025	RA 2024
<b>341</b>	<b>Auszahlungen aus der Investitionstätigkeit</b>	<b>0,00</b>	<b>5 700,00</b>	<b>0,00</b>
3411	Auszahlungen für den Erwerb von immateriellem Vermögen	0,00	0,00	0,00
3412	Auszahlungen für den Erwerb von Grundstücken und Grundstückseinrichtungen	0,00	0,00	0,00
3413	Auszahlungen für den Erwerb von Gebäuden und Bauten	0,00	0,00	0,00
3414	Auszahlungen für den Erwerb von technischen Anlagen, Fahrzeugen und Maschinen	0,00	0,00	0,00
3415	Auszahlungen für den Erwerb von Amts-, Betriebs- und Geschäftsausstattung	0,00	0,00	0,00
3416	Auszahlungen für den Erwerb von Kulturgütern	0,00	0,00	0,00
3417	Auszahlungen für den Erwerb von Beteiligungen	0,00	5 700,00	0,00
3418	Auszahlungen für den Erwerb von kofinanzierten Schutzbauten	0,00	0,00	0,00
<b>342</b>	<b>Auszahlungen aus der Gewährung von Darlehen sowie gewährten Vorschüssen</b>	<b>0,00</b>	<b>0,00</b>	<b>0,00</b>
3421	Auszahlungen von Darlehen an Träger des öffentlichen Rechts	0,00	0,00	0,00
3422	Auszahlungen von Darlehen an Beteiligungen	0,00	0,00	0,00
3423	Auszahlungen von Darlehen an Unternehmen und Haushalte	0,00	0,00	0,00
3425	Auszahlungen von Vorschüssen und Anzahlungen	0,00	0,00	0,00
<b>343</b>	<b>Auszahlungen aus Kapitaltransfers</b>	<b>0,00</b>	<b>0,00</b>	<b>0,00</b>
3431	Kapitaltransferzahlungen an Träger des öffentlichen Rechts	0,00	0,00	0,00
3432	Kapitaltransferzahlungen an Beteiligungen	0,00	0,00	0,00
3433	Kapitaltransferzahlungen an Unternehmen (Finanzunternehmen)	0,00	0,00	0,00
3434	Kapitaltransferzahlungen an Haushalte und Organisationen ohne Erwerbscharakter	0,00	0,00	0,00
3435	Kapitaltransferzahlungen an das Ausland	0,00	0,00	0,00
<b>34</b>	<b>Summe Auszahlungen investive Gebarung</b>	<b>0,00</b>	<b>5 700,00</b>	<b>0,00</b>
<b>SA2</b>	<b>Saldo (2) Geldfluss aus der investiven Gebarung (33 – 34)</b>	<b>0,00</b>	<b>-5 700,00</b>	<b>0,00</b>
<b>SA3</b>	<b>Saldo (3) Nettofinanzierungssaldo (Saldo 1 + Saldo 2)</b>	<b>25 935 700,00</b>	<b>25 601 000,00</b>	<b>24 926 829,95</b>
<b>351</b>	<b>Einzahlungen aus der Aufnahme von Finanzschulden</b>	<b>1 000 000,00</b>	<b>2 000 000,00</b>	<b>0,00</b>
3511	Einzahlungen aus empfangenen Darlehen von öffentlichen Körperschaften und Rechtsträgern	0,00	0,00	0,00
3512	Einzahlungen aus empfangenen Darlehen von Beteiligungen	0,00	0,00	0,00
3513	Einzahlungen aus empfangenen Darlehen von Unternehmen und privaten Haushalten	0,00	0,00	0,00
3514	Einzahlungen aus Finanzschulden (Finanzunternehmen)	1 000 000,00	2 000 000,00	0,00
3515	Einzahlungen aus Aufnahmen von Leasingverbindlichkeiten	0,00	0,00	0,00
<b>353</b>	<b>Einzahlungen infolge eines Kapitaltausches bei derivativen Finanzinstrumenten mit Grundgeschäft</b>	<b>0,00</b>	<b>0,00</b>	<b>0,00</b>
3530	Einzahlungen infolge eines Kapitaltausches bei derivativen Finanzinstrumenten mit Grundgeschäft	0,00	0,00	0,00
<b>355</b>	<b>Einzahlungen aus dem Abgang von Finanzinstrumenten</b>	<b>0,00</b>	<b>0,00</b>	<b>0,00</b>

## Finanzwirtschaft (Gruppe 9)

MVAG	Mittelverwendungs- und aufbringungsgruppen (1. und 2. Ebene)	VA 2026	VA 2025	RA 2024
3550	Einzahlungen aus dem Abgang von Finanzinstrumenten	0,00	0,00	0,00
<b>35</b>	<b>Summe Einzahlungen aus der Finanzierungstätigkeit</b>	<b>1 000 000,00</b>	<b>2 000 000,00</b>	<b>0,00</b>
<b>361</b>	<b>Auszahlungen aus der Tilgung von Finanzschulden</b>	<b>668 100,00</b>	<b>534 800,00</b>	<b>534 805,48</b>
3611	Auszahlungen aus empfangenen Darlehen von öffentlichen Körperschaften und Rechtsträgern	0,00	0,00	0,00
3612	Auszahlungen aus empfangenen Darlehen von Beteiligungen	0,00	0,00	0,00
3613	Auszahlungen aus empfangenen Darlehen von Unternehmen und privaten Haushalten	0,00	0,00	0,00
3614	Auszahlungen aus Finanzschulden	668 100,00	534 800,00	534 805,48
3615	Auszahlungen aus Rückzahlungen von Leasingverbindlichkeiten	0,00	0,00	0,00
<b>363</b>	<b>Auszahlungen infolge eines Kapitaltausches bei derivativen Finanzinstrumenten mit Grundgeschäft</b>	<b>0,00</b>	<b>0,00</b>	<b>0,00</b>
3630	Auszahlungen infolge eines Kapitaltausches bei derivativen Finanzinstrumenten mit Grundgeschäft	0,00	0,00	0,00
<b>365</b>	<b>Auszahlungen für den Erwerb von Finanzinstrumenten</b>	<b>0,00</b>	<b>0,00</b>	<b>0,00</b>
3650	Auszahlungen für den Erwerb von Finanzinstrumenten	0,00	0,00	0,00
<b>36</b>	<b>Summe Auszahlungen aus der Finanzierungstätigkeit</b>	<b>668 100,00</b>	<b>534 800,00</b>	<b>534 805,48</b>
<b>SA4</b>	<b>Saldo (4) Geldfluss aus der Finanzierungstätigkeit (35 – 36)</b>	<b>331 900,00</b>	<b>1 465 200,00</b>	<b>-534 805,48</b>
<b>SA5</b>	<b>Saldo (5) Geldfluss aus der voranschlagswirksamen Gebarung (Saldo 3 + Saldo 4)</b>	<b>26 267 600,00</b>	<b>27 066 200,00</b>	<b>24 392 024,47</b>

Ergebnis- und Finanzierungsvoranschlag Detailnachweis



		MVAG		VC QU	AOB	Ergebnisvoranschlag			Finanzierungsvoranschlag		
		EH	FH			VA 2026	VA 2025	RA 2024	VA 2026	VA 2025	RA 2024
0 Vertretungskörper und allgemeine Verwaltung											
00	Gewählte Gemeindeorgane										
000	Gewählte Gemeindeorgane										
000000	Gemeinderat										
Operative Gebarung											
SU 21 / 31	Summe Erträge / Einzahlungen operative Gebarung					0,00	0,00	0,00	0,00	0,00	0,00
1/000000-456000	Büromittel	2221	3221	23	1	0,00	100,00	0,00	0,00	100,00	0,00
1/000000-457000	Druckwerke	2221	3221	23	1	500,00	800,00	185,90	500,00	800,00	185,90
1/000000-630000	Postdienste	2222	3222	24	1	0,00	100,00	0,00	0,00	100,00	0,00
1/000000-721000	Bezüge der Organe	2225	3225	22	3	715 400,00	715 500,00	691 878,38	715 400,00	715 500,00	691 878,38
1/000000-721200	Reisegebühren	2225	3225	22	3	2 000,00	5 000,00	772,73	2 000,00	5 000,00	772,73
1/000000-721300	DGB Soz.Vers. Mandatare	2225	3225	22	3	48 000,00	48 000,00	46 242,74	48 000,00	48 000,00	46 242,74
1/000000-728800	Bauhofleistungen	2225	3225	24	1	700,00	1 000,00	202,50	700,00	1 000,00	202,50
1/000000-729000	Sonstige Ausgaben	2225	3225	24	1	1 500,00	1 500,00	2 980,13	1 500,00	1 500,00	2 980,13
1/000000-729100	Ehrengräber	2225	3225	24	1	4 000,00	4 000,00	4 846,00	4 000,00	4 000,00	4 846,00
1/000000-757000	Schulungskosten Gemeindevertreter	2234	3234	27	3	20 000,00	20 000,00	19 345,31	20 000,00	20 000,00	19 345,31
1/000000-760000	Pensionen	2234	3234	21	3	104 900,00	103 000,00	98 491,04	104 900,00	103 000,00	98 491,04
1/000000-760100	DGB Soz.Vers. Pensionen	2234	3234	21	3	2 800,00	2 700,00	2 568,60	2 800,00	2 700,00	2 568,60
SU 22 / 32	Summe Aufwendungen / Auszahlungen operative Gebarung					899 800,00	901 700,00	867 513,33	899 800,00	901 700,00	867 513,33
SA 0 / SA 1	(0) Nettoergebnis (21 - 22) / (1) Geldfluss operative Gebarung (31 – 32)					-899 800,00	-901 700,00	-867 513,33	-899 800,00	-901 700,00	-867 513,33
SA01	Saldo (01) Haushaltsrücklagen (230 - 240)					0,00	0,00	0,00	0,00	0,00	0,00
SA00	Saldo (00) Nettoergebnis nach Haushaltsrücklagen (Saldo 0 + Saldo 01)					-899 800,00	-901 700,00	-867 513,33			
Investive Gebarung											
SU 33	Summe Einzahlungen investive Gebarung								0,00	0,00	0,00
SU 34	Summe Auszahlungen investive Gebarung								0,00	0,00	0,00
SA2	Saldo (2) Geldfluss aus der Investiven Gebarung (33 – 34)								0,00	0,00	0,00
SA3	Saldo (3) Nettofinanzierungssaldo (Saldo 1 + Saldo 2)								-899 800,00	-901 700,00	-867 513,33
Finanzierungstätigkeit											
SU 35	Summe Einzahlungen aus der Finanzierungstätigkeit								0,00	0,00	0,00
SU 36	Summe Auszahlungen aus der Finanzierungstätigkeit								0,00	0,00	0,00
SA4	Saldo (4) Geldfluss aus der Finanzierungstätigkeit (35 – 36)								0,00	0,00	0,00
SA5	Saldo (5) Geldfluss aus der voranschlagswirksamen Gebarung (Saldo 3 + Saldo 4)								-899 800,00	-901 700,00	-867 513,33

		MVAG		VC QU	AOB	Ergebnisvoranschlag			Finanzierungsvoranschlag		
		EH	FH			VA 2026	VA 2025	RA 2024	VA 2026	VA 2025	RA 2024
01	Hauptverwaltung										
010	Zentralamt										
010000	BGM-Büro / Magistratsdirektion										
Operative Gebarung											
2/010000+816100	Nutzungsentgelt (Privatnutzung Dienst-PKW)	2114	3114		3	1 200,00	1 200,00	400,00	1 200,00	1 200,00	400,00
2/010000+816800	Verwaltungstangenten	2114	3114	13	21	795 500,00	795 500,00	650 500,00	795 500,00	795 500,00	650 500,00
2/010000+817000	Erträge aus der Auflösung von sonstigen Rückstellungen	2117				0,00	0,00	100,21	0,00	0,00	0,00
2/010000+829100	e-Prämie (THG)	2116	3116	18	22	200,00	0,00	229,00	200,00	0,00	229,00
2/010000+861000	Beitrag Land NÖ	2121	3121	15	3	4 000,00	6 000,00	3 454,29	4 000,00	6 000,00	3 454,29
2/010000+871000	Gemeinde-Bedarfszuweisungsmittel (ESPG)	2121	3121	33	22	0,00	0,00	5 000,00	0,00	0,00	5 000,00
SU 21 / 31	Summe Erträge / Einzahlungen operative Gebarung					800 900,00	802 700,00	659 683,50	800 900,00	802 700,00	659 583,29
1/010000-400000	Geringwertige Wirtschaftsgüter	2221	3221	23	1	500,00	700,00	982,70	500,00	700,00	982,70
1/010000-452000	Treibstoffe	2221	3221	23	22	2 000,00	1 700,00	1 165,35	2 000,00	1 700,00	1 193,80
1/010000-456000	Büromittel	2221	3221	23	1	900,00	1 000,00	1 623,63	900,00	1 000,00	1 700,94
1/010000-457000	Druckwerke	2221	3221	23	1	4 000,00	5 000,00	4 588,74	4 000,00	5 000,00	4 758,74
1/010000-500000	Geldbezüge Beamte	2211	3211	20	3	194 000,00	190 000,00	175 909,72	194 000,00	190 000,00	175 909,72
1/010000-510000	Geldbezüge Vb	2211	3211	20	3	242 700,00	242 800,00	196 598,00	242 700,00	242 800,00	196 598,00
1/010000-523000	Fallweise Bedienstete	2211	3211	20	3	1 500,00	3 000,00	1 709,75	1 500,00	3 000,00	1 709,75
1/010000-565000	Mehrleistungsvergütungen	2211	3211	20	3	15 000,00	20 000,00	25 573,96	15 000,00	20 000,00	25 573,96
1/010000-569000	Sonstige Nebengebühren	2211	3211	20	3	1 900,00	1 900,00	2 462,71	1 900,00	1 900,00	2 462,71
1/010000-580000	DGB zum Ausgleichsfonds für Familienbeihilfen	2212	3212	20	3	16 400,00	16 000,00	14 182,82	16 400,00	16 000,00	14 182,82
1/010000-582000	Dienstgeberbeiträge zur sozialen Sicherheit	2212	3212	20	3	55 000,00	54 500,00	44 522,68	55 000,00	54 500,00	44 522,68
1/010000-582100	Betriebliche Mitarbeitervorsorge	2212	3212	20	3	6 900,00	6 800,00	5 595,98	6 900,00	6 800,00	5 595,98
1/010000-591000	Dotierung von Rückstellungen für Abfertigungen	2214				800,00	800,00	2 502,06	0,00	0,00	0,00
1/010000-592000	Dotierung von Rückstellungen für Jubiläumszuwendungen	2214				5 200,00	5 400,00	11 385,64	0,00	0,00	0,00
1/010000-617000	Instandhaltung Fahrzeuge	2224	3224	24	22	2 000,00	2 000,00	1 913,78	2 000,00	2 000,00	1 913,78
1/010000-630000	Postdienste	2222	3222	24	1	4 800,00	5 500,00	4 835,45	4 800,00	5 500,00	4 835,45
1/010000-640000	Rechtskosten	2222	3222	24	1	1 000,00	2 000,00	960,00	1 000,00	2 000,00	960,00
1/010000-670000	Versicherungen	2222	3222	24	22	10 000,00	9 800,00	9 355,34	10 000,00	9 800,00	9 355,34
1/010000-680000	Planmäßige Abschreibung	2226				200,00	200,00	238,38	0,00	0,00	0,00
1/010000-705010	Leasing Fahrzeuge	2223	3223	24	22	10 000,00	10 000,00	9 809,40	10 000,00	10 000,00	9 809,40
1/010000-724000	Reisegebühren	2225	3225	24	3	1 000,00	1 500,00	1 104,30	1 000,00	1 500,00	1 104,30

		MVAG		VC QU	AOB	Ergebnisvoranschlag			Finanzierungsvoranschlag		
		EH	FH			VA 2026	VA 2025	RA 2024	VA 2026	VA 2025	RA 2024
1/010000-728000	Entgelte für sonstige Leistungen	2225	3225	24	1	500,00	500,00	648,63	500,00	500,00	647,54
1/010000-728800	Bauhofleistungen	2225	3225	24	1	1 000,00	1 000,00	2 137,50	1 000,00	1 000,00	2 137,50
1/010000-729000	Sonstige Ausgaben	2225	3225	24	1	500,00	500,00	1 747,04	500,00	500,00	1 747,04
<b>SU 22 / 32</b>	<b>Summe Aufwendungen / Auszahlungen operative Gebarung</b>					<b>577 800,00</b>	<b>582 600,00</b>	<b>521 553,56</b>	<b>571 600,00</b>	<b>576 200,00</b>	<b>507 702,15</b>
<b>SA 0 / SA 1</b>	<b>(0) Nettoergebnis (21 - 22) / (1) Geldfluss operative Gebarung (31 - 32)</b>					<b>223 100,00</b>	<b>220 100,00</b>	<b>138 129,94</b>	<b>229 300,00</b>	<b>226 500,00</b>	<b>151 881,14</b>
<b>SA01</b>	<b>Saldo (01) Haushaltsrücklagen (230 - 240)</b>					<b>0,00</b>	<b>0,00</b>	<b>0,00</b>	<b>0,00</b>	<b>0,00</b>	<b>0,00</b>
<b>SA00</b>	<b>Saldo (00) Nettoergebnis nach Haushaltsrücklagen (Saldo 0 + Saldo 01)</b>					<b>223 100,00</b>	<b>220 100,00</b>	<b>138 129,94</b>			
<b>Investive Gebarung</b>											
<b>SU 33</b>	<b>Summe Einzahlungen investive Gebarung</b>								<b>0,00</b>	<b>0,00</b>	<b>0,00</b>
<b>SU 34</b>	<b>Summe Auszahlungen investive Gebarung</b>								<b>0,00</b>	<b>0,00</b>	<b>0,00</b>
<b>SA2</b>	<b>Saldo (2) Geldfluss aus der Investiven Gebarung (33 - 34)</b>								<b>0,00</b>	<b>0,00</b>	<b>0,00</b>
<b>SA3</b>	<b>Saldo (3) Nettofinanzierungssaldo (Saldo 1 + Saldo 2)</b>								<b>229 300,00</b>	<b>226 500,00</b>	<b>151 881,14</b>
<b>Finanzierungstätigkeit</b>											
<b>SU 35</b>	<b>Summe Einzahlungen aus der Finanzierungstätigkeit</b>								<b>0,00</b>	<b>0,00</b>	<b>0,00</b>
<b>SU 36</b>	<b>Summe Auszahlungen aus der Finanzierungstätigkeit</b>								<b>0,00</b>	<b>0,00</b>	<b>0,00</b>
<b>SA4</b>	<b>Saldo (4) Geldfluss aus der Finanzierungstätigkeit (35 - 36)</b>								<b>0,00</b>	<b>0,00</b>	<b>0,00</b>
<b>SA5</b>	<b>Saldo (5) Geldfluss aus der voranschlagswirksamen Gebarung (Saldo 3 + Saldo 4)</b>								<b>229 300,00</b>	<b>226 500,00</b>	<b>151 881,14</b>
<b>010200</b>	<b>Stabstelle "Standort- und Organisationsentwicklung"</b>										
<b>Operative Gebarung</b>											
2/010200+828000	Rückersatz Kleinregion Ybbstal	2116	3116	18	1	2 000,00	2 000,00	8 170,75	2 000,00	2 000,00	8 170,75
2/010200+829000	Sonstige Einnahmen	2116	3116	18	1	5 000,00	5 000,00	10 017,50	5 000,00	5 000,00	10 805,00
2/010200+860000	Förderung Agentur Standort Ybbstal	2121	3121	15	1	0,00	20 000,00	0,00	0,00	20 000,00	0,00
2/010200+860100	Förderung "Regionale Mobilitätslabore"	2121	3121	15	1	4 700,00	0,00	48 417,14	4 700,00	0,00	48 417,14
2/010200+861000	Beitrag Land NÖ	2121	3121	15	1	19 500,00	18 700,00	0,00	19 500,00	18 700,00	0,00
2/010200+888000	Transfers von der Europäischen Union (NextGeneration EU)	2125	3125		1	97 000,00	0,00	0,00	97 000,00	0,00	0,00
<b>SU 21 / 31</b>	<b>Summe Erträge / Einzahlungen operative Gebarung</b>					<b>128 200,00</b>	<b>45 700,00</b>	<b>66 605,39</b>	<b>128 200,00</b>	<b>45 700,00</b>	<b>67 392,89</b>
1/010200-456000	Büromittel	2221	3221	23	1	300,00	300,00	0,00	300,00	300,00	0,00
1/010200-457000	Druckwerke	2221	3221	23	1	1 000,00	1 500,00	0,00	1 000,00	1 500,00	378,00
1/010200-459000	Sonstige Verbrauchsgüter	2221	3221		1	0,00	1 000,00	0,00	0,00	1 000,00	0,00
1/010200-510000	Geldbezüge Vb	2211	3211	20	3	70 700,00	69 400,00	51 178,34	70 700,00	69 400,00	51 178,34
1/010200-580000	DGB zum Ausgleichsfonds für Familienbeihilfen	2212	3212	20	3	2 800,00	2 700,00	1 893,94	2 800,00	2 700,00	1 893,94
1/010200-582000	Dienstgeberbeiträge zur sozialen Sicherheit	2212	3212	20	3	14 000,00	13 900,00	10 010,48	14 000,00	13 900,00	10 010,48
1/010200-582100	Betriebliche Mitarbeitervorsorge	2212	3212	20	3	1 100,00	1 100,00	770,84	1 100,00	1 100,00	770,84
1/010200-592000	Dotierung von Rückstellungen für Jubiläumszuwendungen	2214				500,00	500,00	1 293,42	0,00	0,00	0,00

		MVAG		VC QU	AOB	Ergebnisvoranschlag			Finanzierungsvoranschlag		
		EH	FH			VA 2026	VA 2025	RA 2024	VA 2026	VA 2025	RA 2024
1/010200-680000	Planmäßige Abschreibung	2226				19 600,00	19 200,00	19 270,30	0,00	0,00	0,00
1/010200-710000	Werbeabgabe	2225	3225	24	1	0,00	100,00	0,00	0,00	100,00	0,00
1/010200-724000	Reisegebühren	2225	3225	24	3	200,00	200,00	105,60	200,00	200,00	105,60
1/010200-726000	Mitgliedsbeitrag Verein NÖ Eisenstraße	2225	3225	24	1	19 300,00	18 700,00	18 259,76	19 300,00	18 700,00	18 259,76
1/010200-726100	Förderbeitrag Zukunftsregion (Beta Campus)	2225	3225	24	1	22 500,00	10 000,00	10 000,00	22 500,00	10 000,00	10 000,00
1/010200-726200	Mitgliedsbeitrag Zukunftsorte	2225	3225	24	1	1 000,00	1 000,00	1 000,00	1 000,00	1 000,00	1 000,00
1/010200-728000	Externe Leistungen Stadt- u. Standortentwicklung	2225	3225	24	1	20 000,00	43 000,00	54 973,05	20 000,00	43 000,00	60 973,05
1/010200-728100	Mitgliedsbeitrag Verein "net for future"	2225	3225	24	1	0,00	20 000,00	16 816,20	0,00	20 000,00	16 816,20
1/010200-728200	Agentur Standort Ybbstal	2225	3225	24	1	2 500,00	5 000,00	22 143,70	2 500,00	5 000,00	22 143,70
1/010200-728300	Ortskernbelebung - Innenstadtkoordination	2225	3225	24	1	0,00	0,00	24 123,00	0,00	0,00	24 123,00
1/010200-728600	Projektbeteiligung "Gründung findet Stadt"	2225	3225	24	1	17 500,00	17 500,00	0,00	17 500,00	17 500,00	0,00
1/010200-728700	LEADER- / Förderprojekte	2225	3225	24	1	5 000,00	0,00	4 950,00	5 000,00	0,00	4 950,00
1/010200-728800	Bauhofleistungen	2225	3225	24	1	12 000,00	18 000,00	9 258,75	12 000,00	18 000,00	9 258,75
1/010200-728900	KPC-Flächenrecycling Projekt	2225	3225		1	135 000,00	0,00	0,00	135 000,00	0,00	0,00
1/010200-775000	Förderungsbeihilfen	2233			1	0,00	20 000,00	0,00	0,00	0,00	0,00
<b>SU 22 / 32</b>	<b>Summe Aufwendungen / Auszahlungen operative Gebarung</b>					<b>345 000,00</b>	<b>263 100,00</b>	<b>246 047,38</b>	<b>324 900,00</b>	<b>223 400,00</b>	<b>231 861,66</b>
<b>SA 0 / SA 1</b>	<b>(0) Nettoergebnis (21 - 22) / (1) Geldfluss operative Gebarung (31 – 32)</b>					<b>-216 800,00</b>	<b>-217 400,00</b>	<b>-179 441,99</b>	<b>-196 700,00</b>	<b>-177 700,00</b>	<b>-164 468,77</b>
<b>SA01</b>	<b>Saldo (01) Haushaltsrücklagen (230 - 240)</b>					<b>0,00</b>	<b>0,00</b>	<b>0,00</b>	<b>0,00</b>	<b>0,00</b>	<b>0,00</b>
<b>SA00</b>	<b>Saldo (00) Nettoergebnis nach Haushaltsrücklagen (Saldo 0 + Saldo 01)</b>					<b>-216 800,00</b>	<b>-217 400,00</b>	<b>-179 441,99</b>			
<b>Investive Gebarung</b>											
<b>SU 33</b>	<b>Summe Einzahlungen investive Gebarung</b>								<b>0,00</b>	<b>0,00</b>	<b>0,00</b>
1/010200-050000	Stadtprojekt		3412	2 40	1	0,00	0,00	0,00	35 000,00	35 000,00	21 893,28
1/010200-775000	Förderungsbeihilfen		3433		1	0,00	0,00	0,00	0,00	20 000,00	0,00
<b>SU 34</b>	<b>Summe Auszahlungen investive Gebarung</b>								<b>35 000,00</b>	<b>55 000,00</b>	<b>21 893,28</b>
<b>SA2</b>	<b>Saldo (2) Geldfluss aus der Investiven Gebarung (33 – 34)</b>								<b>-35 000,00</b>	<b>-55 000,00</b>	<b>-21 893,28</b>
<b>SA3</b>	<b>Saldo (3) Nettofinanzierungssaldo (Saldo 1 + Saldo 2)</b>								<b>-231 700,00</b>	<b>-232 700,00</b>	<b>-186 362,05</b>
<b>Finanzierungstätigkeit</b>											
<b>SU 35</b>	<b>Summe Einzahlungen aus der Finanzierungstätigkeit</b>								<b>0,00</b>	<b>0,00</b>	<b>0,00</b>
<b>SU 36</b>	<b>Summe Auszahlungen aus der Finanzierungstätigkeit</b>								<b>0,00</b>	<b>0,00</b>	<b>0,00</b>
<b>SA4</b>	<b>Saldo (4) Geldfluss aus der Finanzierungstätigkeit (35 – 36)</b>								<b>0,00</b>	<b>0,00</b>	<b>0,00</b>
<b>SA5</b>	<b>Saldo (5) Geldfluss aus der voranschlagswirksamen Gebarung (Saldo 3 + Saldo 4)</b>								<b>-231 700,00</b>	<b>-232 700,00</b>	<b>-186 362,05</b>



		MVAG		VC QU	AOB	Ergebnisvoranschlag			Finanzierungsvoranschlag		
		EH	FH			VA 2026	VA 2025	RA 2024	VA 2026	VA 2025	RA 2024
<b>010300</b>	<b>Stabstelle "Energiemanagement/Nachhaltige Mobilität"</b>										
<b>Operative Gebarung</b>											
2/010300+817000	Erträge aus der Auflösung von sonstigen Rückstellungen	2117				0,00	0,00	930,66	0,00	0,00	0,00
2/010300+827000	Personalkostenersätze	2116	3116	18	3	22 000,00	22 000,00	22 789,23	22 000,00	22 000,00	22 789,23
<b>SU 21 / 31</b>	<b>Summe Erträge / Einzahlungen operative Gebarung</b>					<b>22 000,00</b>	<b>22 000,00</b>	<b>23 719,89</b>	<b>22 000,00</b>	<b>22 000,00</b>	<b>22 789,23</b>
1/010300-400000	Geringwertige Wirtschaftsgüter	2221	3221	23	22	100,00	100,00	13,99	100,00	100,00	13,99
1/010300-456000	Büromittel	2221	3221	23	22	100,00	200,00	196,20	100,00	200,00	273,50
1/010300-510000	Geldbezüge Vb	2211	3211	20	3	70 200,00	68 900,00	83 323,01	70 200,00	68 900,00	83 323,01
1/010300-565000	Mehrleistungsvergütungen	2211	3211	20	3	1 500,00	3 000,00	2 891,11	1 500,00	3 000,00	2 891,11
1/010300-580000	DGB zum Ausgleichsfonds für Familienbeihilfen	2212	3212	20	3	2 900,00	2 800,00	3 189,98	2 900,00	2 800,00	3 189,98
1/010300-582000	Dienstgeberbeiträge zur sozialen Sicherheit	2212	3212	20	3	14 800,00	14 700,00	17 132,39	14 800,00	14 700,00	17 132,39
1/010300-582100	Betriebliche Mitarbeitervorsorge	2212	3212	20	3	1 200,00	1 100,00	1 207,12	1 200,00	1 100,00	1 207,12
1/010300-592000	Dotierung von Rückstellungen für Jubiläumszuwendungen	2214				1 900,00	1 900,00	2 685,06	0,00	0,00	0,00
1/010300-724000	Reisegebühren	2225	3225	24	3	400,00	500,00	123,30	400,00	500,00	123,30
1/010300-728000	Entgelte für sonstige Leistungen	2225	3225	24	22	1 000,00	1 500,00	1 665,40	1 000,00	1 500,00	1 665,40
<b>SU 22 / 32</b>	<b>Summe Aufwendungen / Auszahlungen operative Gebarung</b>					<b>94 100,00</b>	<b>94 700,00</b>	<b>112 427,56</b>	<b>92 200,00</b>	<b>92 800,00</b>	<b>109 819,80</b>
<b>SA 0 / SA 1</b>	<b>(0) Nettoergebnis (21 - 22) / (1) Geldfluss operative Gebarung (31 - 32)</b>					<b>-72 100,00</b>	<b>-72 700,00</b>	<b>-88 707,67</b>	<b>-70 200,00</b>	<b>-70 800,00</b>	<b>-87 030,57</b>
<b>SA01</b>	<b>Saldo (01) Haushaltsrücklagen (230 - 240)</b>					<b>0,00</b>	<b>0,00</b>	<b>0,00</b>	<b>0,00</b>	<b>0,00</b>	<b>0,00</b>
<b>SA00</b>	<b>Saldo (00) Nettoergebnis nach Haushaltsrücklagen (Saldo 0 + Saldo 01)</b>					<b>-72 100,00</b>	<b>-72 700,00</b>	<b>-88 707,67</b>			
<b>Investive Gebarung</b>											
<b>SU 33</b>	<b>Summe Einzahlungen investive Gebarung</b>								<b>0,00</b>	<b>0,00</b>	<b>0,00</b>
<b>SU 34</b>	<b>Summe Auszahlungen investive Gebarung</b>								<b>0,00</b>	<b>0,00</b>	<b>0,00</b>
<b>SA2</b>	<b>Saldo (2) Geldfluss aus der Investiven Gebarung (33 - 34)</b>								<b>0,00</b>	<b>0,00</b>	<b>0,00</b>
<b>SA3</b>	<b>Saldo (3) Nettofinanzierungssaldo (Saldo 1 + Saldo 2)</b>								<b>-70 200,00</b>	<b>-70 800,00</b>	<b>-87 030,57</b>
<b>Finanzierungstätigkeit</b>											
<b>SU 35</b>	<b>Summe Einzahlungen aus der Finanzierungstätigkeit</b>								<b>0,00</b>	<b>0,00</b>	<b>0,00</b>
<b>SU 36</b>	<b>Summe Auszahlungen aus der Finanzierungstätigkeit</b>								<b>0,00</b>	<b>0,00</b>	<b>0,00</b>
<b>SA4</b>	<b>Saldo (4) Geldfluss aus der Finanzierungstätigkeit (35 - 36)</b>								<b>0,00</b>	<b>0,00</b>	<b>0,00</b>
<b>SA5</b>	<b>Saldo (5) Geldfluss aus der voranschlagswirksamen Gebarung (Saldo 3 + Saldo 4)</b>								<b>-70 200,00</b>	<b>-70 800,00</b>	<b>-87 030,57</b>
<b>011</b>	<b>Personalamt</b>										
<b>011000</b>	<b>Personalamt</b>										
<b>Operative Gebarung</b>											
2/011000+816000	Verwaltungskostenersätze	2114	3114	13	3	5 300,00	5 300,00	4 425,00	5 300,00	5 300,00	3 333,00
2/011000+816500	Kostenersätze AMS	2114	3114		3	30 000,00	41 000,00	0,00	30 000,00	41 000,00	0,00

		MVAG		VC QU	AOB	Ergebnisvoranschlag			Finanzierungsvoranschlag		
		EH	FH			VA 2026	VA 2025	RA 2024	VA 2026	VA 2025	RA 2024
2/011000+817000	Erträge aus der Auflösung von sonstigen Rückstellungen	2117				92 000,00	0,00	0,00	0,00	0,00	0,00
<b>SU 21 / 31</b>	<b>Summe Erträge / Einzahlungen operative Gebarung</b>					<b>127 300,00</b>	<b>46 300,00</b>	<b>4 425,00</b>	<b>35 300,00</b>	<b>46 300,00</b>	<b>3 333,00</b>
1/011000-400000	Geringwertige Wirtschaftsgüter	2221	3221	23	3	500,00	500,00	83,80	500,00	500,00	83,80
1/011000-456000	Büromittel	2221	3221	23	3	1 000,00	1 000,00	547,99	1 000,00	1 000,00	576,76
1/011000-457000	Druckwerke	2221	3221	23	3	3 800,00	3 800,00	3 522,77	3 800,00	3 800,00	3 449,29
1/011000-510000	Geldbezüge Vb	2211	3211	20	3	258 000,00	268 000,00	230 753,54	258 000,00	268 000,00	230 753,54
1/011000-523000	Fallweise Bedienstete	2211	3211	20	3	0,00	0,00	849,18	0,00	0,00	849,18
1/011000-565000	Mehrleistungsvergütungen	2211	3211	20	3	3 000,00	15 000,00	20 135,17	3 000,00	15 000,00	20 135,17
1/011000-569000	Sonstige Nebengebühren	2211	3211	20	3	600,00	600,00	406,26	600,00	600,00	406,26
1/011000-580000	DGB zum Ausgleichsfonds für Familienbeihilfen	2212	3212	20	3	5 500,00	5 400,00	3 182,40	5 500,00	5 400,00	3 182,40
1/011000-582000	Dienstgeberbeiträge zur sozialen Sicherheit	2212	3212	20	3	53 600,00	53 500,00	40 911,33	53 600,00	53 500,00	40 911,33
1/011000-582100	Betriebliche Mitarbeitervorsorge	2212	3212	20	3	2 800,00	2 700,00	1 789,14	2 800,00	2 700,00	1 789,14
1/011000-591000	Dotierung von Rückstellungen für Abfertigungen	2214				0,00	4 300,00	12 155,65	0,00	0,00	0,00
1/011000-592000	Dotierung von Rückstellungen für Jubiläumszuwendungen	2214				1 000,00	900,00	2 632,44	0,00	0,00	0,00
1/011000-630000	Postdienste	2222	3222	24	3	400,00	700,00	479,05	400,00	700,00	479,05
1/011000-680000	Planmäßige Abschreibung	2226				100,00	100,00	127,76	0,00	0,00	0,00
1/011000-724000	Reisegebühren	2225	3225	24	3	500,00	500,00	859,09	500,00	500,00	859,09
1/011000-728000	Entgelte für sonstige Leistungen	2225	3225	24	3	8 000,00	10 000,00	8 121,73	8 000,00	10 000,00	8 121,73
1/011000-728100	Personalentwicklung	2225	3225	24	3	0,00	0,00	13 042,93	0,00	0,00	23 848,19
<b>SU 22 / 32</b>	<b>Summe Aufwendungen / Auszahlungen operative Gebarung</b>					<b>338 800,00</b>	<b>367 000,00</b>	<b>339 600,23</b>	<b>337 700,00</b>	<b>361 700,00</b>	<b>335 444,93</b>
<b>SA 0 / SA 1</b>	<b>(0) Nettoergebnis (21 - 22) / (1) Geldfluss operative Gebarung (31 - 32)</b>					<b>-211 500,00</b>	<b>-320 700,00</b>	<b>-335 175,23</b>	<b>-302 400,00</b>	<b>-315 400,00</b>	<b>-332 111,93</b>
<b>SA01</b>	<b>Saldo (01) Haushaltsrücklagen (230 - 240)</b>					<b>0,00</b>	<b>0,00</b>	<b>0,00</b>	<b>0,00</b>	<b>0,00</b>	<b>0,00</b>
<b>SA00</b>	<b>Saldo (00) Nettoergebnis nach Haushaltsrücklagen (Saldo 0 + Saldo 01)</b>					<b>-211 500,00</b>	<b>-320 700,00</b>	<b>-335 175,23</b>			
<b>Investive Gebarung</b>											
<b>SU 33</b>	<b>Summe Einzahlungen investive Gebarung</b>								<b>0,00</b>	<b>0,00</b>	<b>0,00</b>
<b>SU 34</b>	<b>Summe Auszahlungen investive Gebarung</b>								<b>0,00</b>	<b>0,00</b>	<b>0,00</b>
<b>SA2</b>	<b>Saldo (2) Geldfluss aus der Investiven Gebarung (33 - 34)</b>								<b>0,00</b>	<b>0,00</b>	<b>0,00</b>
<b>SA3</b>	<b>Saldo (3) Nettofinanzierungssaldo (Saldo 1 + Saldo 2)</b>								<b>-302 400,00</b>	<b>-315 400,00</b>	<b>-332 111,93</b>
<b>Finanzierungstätigkeit</b>											
<b>SU 35</b>	<b>Summe Einzahlungen aus der Finanzierungstätigkeit</b>								<b>0,00</b>	<b>0,00</b>	<b>0,00</b>
<b>SU 36</b>	<b>Summe Auszahlungen aus der Finanzierungstätigkeit</b>								<b>0,00</b>	<b>0,00</b>	<b>0,00</b>
<b>SA4</b>	<b>Saldo (4) Geldfluss aus der Finanzierungstätigkeit (35 - 36)</b>								<b>0,00</b>	<b>0,00</b>	<b>0,00</b>
<b>SA5</b>	<b>Saldo (5) Geldfluss aus der voranschlagswirksamen Gebarung (Saldo 3 + Saldo 4)</b>								<b>-302 400,00</b>	<b>-315 400,00</b>	<b>-332 111,93</b>

		MVAG		VC QU	AOB	Ergebnisvoranschlag			Finanzierungsvoranschlag		
		EH	FH			VA 2026	VA 2025	RA 2024	VA 2026	VA 2025	RA 2024
<b>012</b>	<b>Hilfsamt</b>										
<b>012000</b>	<b>Fachbereich Bürgerservice</b>										
<b>Operative Gebarung</b>											
2/012000+816000	Kostenersätze	2114	3114	13	4	2 000,00	2 000,00	2 510,57	2 000,00	2 000,00	2 510,57
2/012000+817000	Erträge aus der Auflösung von sonstigen Rückstellungen	2117				0,00	0,00	6 305,30	0,00	0,00	0,00
<b>SU 21 / 31</b>	<b>Summe Erträge / Einzahlungen operative Gebarung</b>					<b>2 000,00</b>	<b>2 000,00</b>	<b>8 815,87</b>	<b>2 000,00</b>	<b>2 000,00</b>	<b>2 510,57</b>
1/012000-400000	Geringwertige Wirtschaftsgüter	2221	3221	23	4	700,00	800,00	519,10	700,00	800,00	519,10
1/012000-400200	Dienstbekleidung	2221	3221	23	4	300,00	400,00	243,14	300,00	400,00	243,14
1/012000-456000	Büromittel	2221	3221	23	4	12 500,00	12 000,00	12 019,80	12 500,00	12 000,00	12 019,80
1/012000-457000	Druckwerke	2221	3221	23	4	4 800,00	4 700,00	4 829,54	4 800,00	4 700,00	4 829,54
1/012000-457100	Druckkosten Zentraldrucker	2221	3221	23	4	2 000,00	2 000,00	1 976,24	2 000,00	2 000,00	1 976,24
1/012000-510000	Geldbezüge Vb	2211	3211	20	3	243 300,00	238 900,00	235 287,75	243 300,00	238 900,00	235 287,75
1/012000-523000	Geringfügig Beschäftigte	2211	3211	20	3	4 000,00	4 000,00	4 377,48	4 000,00	4 000,00	4 377,48
1/012000-565000	Mehrleistungsvergütungen	2211	3211	20	3	900,00	1 000,00	684,64	900,00	1 000,00	684,64
1/012000-569000	Sonstige Nebengebühren	2211	3211	20	3	1 700,00	1 700,00	1 600,69	1 700,00	1 700,00	1 600,69
1/012000-580000	DGB zum Ausgleichsfonds für Familienbeihilfen	2212	3212	20	3	5 800,00	5 700,00	5 679,66	5 800,00	5 700,00	5 679,66
1/012000-582000	Dienstgeberbeiträge zur sozialen Sicherheit	2212	3212	20	3	48 800,00	48 700,00	48 312,30	48 800,00	48 700,00	48 312,30
1/012000-582100	Betriebliche Mitarbeitervorsorge	2212	3212	20	3	2 400,00	2 300,00	2 223,00	2 400,00	2 300,00	2 223,00
1/012000-591000	Dotierung von Rückstellungen für Abfertigungen	2214				3 500,00	3 300,00	7 755,69	0,00	0,00	0,00
1/012000-592000	Dotierung von Rückstellungen für Jubiläumszuwendungen	2214				2 500,00	2 400,00	4 907,60	0,00	0,00	0,00
1/012000-618000	Instandhaltung Einrichtung	2224	3224	24	4	300,00	500,00	0,00	300,00	500,00	0,00
1/012000-630000	Postdienste	2222	3222	24	4	200,00	500,00	281,75	200,00	500,00	281,75
1/012000-659000	Geldverkehrsspesen	2244	3244	24	4	700,00	700,00	619,43	700,00	700,00	633,23
1/012000-680000	Planmäßige Abschreibung	2226				0,00	0,00	576,50	0,00	0,00	0,00
1/012000-700200	Miete u. BK Lager Fundräder	2223	3223	24	22	2 000,00	2 000,00	2 022,00	2 000,00	2 000,00	2 022,00
1/012000-724000	Reisegebühren	2225	3225	24	3	400,00	400,00	248,08	400,00	400,00	248,08
1/012000-728000	Entgelte für sonstige Leistungen	2225	3225	24	4	1 200,00	1 500,00	995,03	1 200,00	1 500,00	995,03
1/012000-728800	Bauhofleistungen	2225	3225	24	4	1 000,00	1 000,00	0,00	1 000,00	1 000,00	0,00
1/012000-729000	Sonstige Ausgaben	2225	3225	24	4	100,00	100,00	0,00	100,00	100,00	0,00
<b>SU 22 / 32</b>	<b>Summe Aufwendungen / Auszahlungen operative Gebarung</b>					<b>339 100,00</b>	<b>334 600,00</b>	<b>335 159,42</b>	<b>333 100,00</b>	<b>328 900,00</b>	<b>321 933,43</b>
<b>SA 0 / SA 1</b>	<b>(0) Nettoergebnis (21 - 22) / (1) Geldfluss operative Gebarung (31 – 32)</b>					<b>-337 100,00</b>	<b>-332 600,00</b>	<b>-326 343,55</b>	<b>-331 100,00</b>	<b>-326 900,00</b>	<b>-319 422,86</b>
<b>SA01</b>	<b>Saldo (01) Haushaltsrücklagen (230 - 240)</b>					<b>0,00</b>	<b>0,00</b>	<b>0,00</b>	<b>0,00</b>	<b>0,00</b>	<b>0,00</b>
<b>SA00</b>	<b>Saldo (00) Nettoergebnis nach Haushaltsrücklagen (Saldo 0 + Saldo 01)</b>					<b>-337 100,00</b>	<b>-332 600,00</b>	<b>-326 343,55</b>			
<b>Investive Gebarung</b>											
<b>SU 33</b>	<b>Summe Einzahlungen investive Gebarung</b>								<b>0,00</b>	<b>0,00</b>	<b>0,00</b>

		MVAG		VC QU	AOB	Ergebnisvoranschlag			Finanzierungsvoranschlag		
		EH	FH			VA 2026	VA 2025	RA 2024	VA 2026	VA 2025	RA 2024
<b>SU 34</b>	<b>Summe Auszahlungen investive Gebarung</b>								<b>0,00</b>	<b>0,00</b>	<b>0,00</b>
<b>SA2</b>	<b>Saldo (2) Geldfluss aus der Investiven Gebarung (33 – 34)</b>								<b>0,00</b>	<b>0,00</b>	<b>0,00</b>
<b>SA3</b>	<b>Saldo (3) Nettofinanzierungssaldo (Saldo 1 + Saldo 2)</b>								<b>-331 100,00</b>	<b>-326 900,00</b>	<b>-319 422,86</b>
<b>Finanzierungstätigkeit</b>											
<b>SU 35</b>	<b>Summe Einzahlungen aus der Finanzierungstätigkeit</b>								<b>0,00</b>	<b>0,00</b>	<b>0,00</b>
<b>SU 36</b>	<b>Summe Auszahlungen aus der Finanzierungstätigkeit</b>								<b>0,00</b>	<b>0,00</b>	<b>0,00</b>
<b>SA4</b>	<b>Saldo (4) Geldfluss aus der Finanzierungstätigkeit (35 – 36)</b>								<b>0,00</b>	<b>0,00</b>	<b>0,00</b>
<b>SA5</b>	<b>Saldo (5) Geldfluss aus der voranschlagswirksamen Gebarung (Saldo 3 + Saldo 4)</b>								<b>-331 100,00</b>	<b>-326 900,00</b>	<b>-319 422,86</b>
<b>015</b>	<b>Pressestelle, Amtsblatt und Öffentlichkeitsarbeit</b>										
<b>015000</b>	<b>Öffentlichkeitsarbeit/Kommunikation</b>										
<b>Operative Gebarung</b>											
2/015000+810000	Inserate	2114	3114	13	1	4 000,00	4 000,00	1 543,50	4 000,00	4 000,00	1 543,50
<b>SU 21 / 31</b>	<b>Summe Erträge / Einzahlungen operative Gebarung</b>					<b>4 000,00</b>	<b>4 000,00</b>	<b>1 543,50</b>	<b>4 000,00</b>	<b>4 000,00</b>	<b>1 543,50</b>
1/015000-400000	Geringwertige Wirtschaftsgüter	2221	3221	23	1	500,00	600,00	1 388,73	500,00	600,00	1 388,73
1/015000-456000	Büromittel	2221	3221	23	1	300,00	400,00	0,00	300,00	400,00	0,00
1/015000-457000	Stadtnachrichten	2221	3221	23	1	20 000,00	20 000,00	18 308,72	20 000,00	20 000,00	18 308,72
1/015000-457100	Druckwerke	2221	3221	23	1	3 300,00	3 000,00	3 970,68	3 300,00	3 000,00	3 970,68
1/015000-510000	Geldbezüge Vb	2211	3211	20	3	115 800,00	113 700,00	110 138,64	115 800,00	113 700,00	110 138,64
1/015000-523000	Fallweise Bedienstete	2211	3211	20	3	0,00	3 000,00	2 169,55	0,00	3 000,00	2 169,55
1/015000-580000	DGB zum Ausgleichsfonds für Familienbeihilfen	2212	3212	20	3	4 500,00	4 400,00	4 155,99	4 500,00	4 400,00	4 155,99
1/015000-582000	Dienstgeberbeiträge zur sozialen Sicherheit	2212	3212	20	3	23 400,00	23 300,00	22 314,72	23 400,00	23 300,00	22 314,72
1/015000-582100	Betriebliche Mitarbeitervorsorge	2212	3212	20	3	1 900,00	1 900,00	1 680,57	1 900,00	1 900,00	1 680,57
1/015000-592000	Dotierung von Rückstellungen für Jubiläumszuwendungen	2214				800,00	800,00	1 308,54	0,00	0,00	0,00
1/015000-630000	Postdienste	2222	3222	24	1	900,00	1 500,00	880,74	900,00	1 500,00	880,74
1/015000-680000	Planmäßige Abschreibung	2226				800,00	400,00	835,88	0,00	0,00	0,00
1/015000-710000	Werbeabgabe	2225	3225	24	1	100,00	100,00	73,50	100,00	100,00	0,00
1/015000-724000	Reisegebühren	2225	3225	24	3	500,00	500,00	370,92	500,00	500,00	370,92
1/015000-728000	Entgelte für sonstige Leistungen	2225	3225	24	1	15 000,00	19 000,00	24 203,87	15 000,00	19 000,00	26 388,71
1/015000-728300	TV- und Videoproduktionen	2225	3225	24	1	2 000,00	0,00	4 320,00	2 000,00	0,00	4 320,00
1/015000-728800	Bauhofleistungen	2225	3225	24	1	1 000,00	1 000,00	382,50	1 000,00	1 000,00	382,50
1/015000-729000	Info-Veranstaltungen	2225	3225	24	1	1 500,00	1 500,00	344,80	1 500,00	1 500,00	344,80
<b>SU 22 / 32</b>	<b>Summe Aufwendungen / Auszahlungen operative Gebarung</b>					<b>192 300,00</b>	<b>195 100,00</b>	<b>196 848,35</b>	<b>190 700,00</b>	<b>193 900,00</b>	<b>196 815,27</b>
<b>SA 0 / SA 1</b>	<b>(0) Nettoergebnis (21 - 22) / (1) Geldfluss operative Gebarung (31 – 32)</b>					<b>-188 300,00</b>	<b>-191 100,00</b>	<b>-195 304,85</b>	<b>-186 700,00</b>	<b>-189 900,00</b>	<b>-195 271,77</b>
<b>SA01</b>	<b>Saldo (01) Haushaltsrücklagen (230 - 240)</b>					<b>0,00</b>	<b>0,00</b>	<b>0,00</b>	<b>0,00</b>	<b>0,00</b>	<b>0,00</b>
<b>SA00</b>	<b>Saldo (00) Nettoergebnis nach Haushaltsrücklagen (Saldo 0 + Saldo 01)</b>					<b>-188 300,00</b>	<b>-191 100,00</b>	<b>-195 304,85</b>			

		MVAG		VC QU	AOB	Ergebnisvoranschlag			Finanzierungsvoranschlag		
		EH	FH			VA 2026	VA 2025	RA 2024	VA 2026	VA 2025	RA 2024
<b>Investive Gebarung</b>											
<b>SU 33</b>	Summe Einzahlungen investive Gebarung								0,00	0,00	0,00
<b>SU 34</b>	Summe Auszahlungen investive Gebarung								0,00	0,00	0,00
<b>SA2</b>	Saldo (2) Geldfluss aus der Investiven Gebarung (33 – 34)								0,00	0,00	0,00
<b>SA3</b>	Saldo (3) Nettofinanzierungssaldo (Saldo 1 + Saldo 2)								-186 700,00	-189 900,00	-195 271,77
<b>Finanzierungstätigkeit</b>											
<b>SU 35</b>	Summe Einzahlungen aus der Finanzierungstätigkeit								0,00	0,00	0,00
<b>SU 36</b>	Summe Auszahlungen aus der Finanzierungstätigkeit								0,00	0,00	0,00
<b>SA4</b>	Saldo (4) Geldfluss aus der Finanzierungstätigkeit (35 – 36)								0,00	0,00	0,00
<b>SA5</b>	Saldo (5) Geldfluss aus der voranschlagswirksamen Gebarung (Saldo 3 + Saldo 4)								-186 700,00	-189 900,00	-195 271,77
<b>016</b>	<b>Elektronische Datenverarbeitung</b>										
<b>016000</b>	<b>Referat Informationstechnologie</b>										
<b>Operative Gebarung</b>											
2/016000+829000	Sonstige Einnahmen	2116	3116	18	5	1 500,00	2 500,00	4 383,23	1 500,00	2 500,00	4 216,57
<b>SU 21 / 31</b>	<b>Summe Erträge / Einzahlungen operative Gebarung</b>					<b>1 500,00</b>	<b>2 500,00</b>	<b>4 383,23</b>	<b>1 500,00</b>	<b>2 500,00</b>	<b>4 216,57</b>
1/016000-400000	Geringwertige Wirtschaftsgüter	2221	3221	23	5	18 500,00	35 000,00	39 993,44	18 500,00	35 000,00	46 027,49
1/016000-456000	Büromittel	2221	3221	23	5	1 000,00	1 000,00	1 550,14	1 000,00	1 000,00	1 691,19
1/016000-510000	Geldbezüge Vb	2211	3211	20	3	273 700,00	268 900,00	255 387,00	273 700,00	268 900,00	255 387,00
1/016000-523000	Fallweise Bedienstete	2211	3211	20	3	3 000,00	3 000,00	0,00	3 000,00	3 000,00	0,00
1/016000-565000	Mehrleistungsvergütungen	2211	3211	20	3	15 000,00	24 000,00	37 524,80	15 000,00	24 000,00	37 524,80
1/016000-569000	Sonstige Nebengebühren	2211	3211	20	3	100,00	100,00	30,00	100,00	100,00	30,00
1/016000-580000	DGB zum Ausgleichsfonds für Familienbeihilfen	2212	3212	20	3	11 500,00	11 400,00	10 810,94	11 500,00	11 400,00	10 810,94
1/016000-582000	Dienstgeberbeiträge zur sozialen Sicherheit	2212	3212	20	3	55 700,00	54 700,00	54 410,78	55 700,00	54 700,00	54 410,78
1/016000-582100	Betriebliche Mitarbeitervorsorge	2212	3212	20	3	3 000,00	2 900,00	2 525,24	3 000,00	2 900,00	2 525,24
1/016000-590000	Ausbildungskosten	2212	3212	20	3	6 000,00	7 000,00	4 916,56	6 000,00	7 000,00	4 916,56
1/016000-591000	Dotierung von Rückstellungen für Abfertigungen	2214				3 800,00	3 700,00	7 394,39	0,00	0,00	0,00
1/016000-592000	Dotierung von Rückstellungen für Jubiläumswendungen	2214				3 700,00	4 600,00	8 149,35	0,00	0,00	0,00
1/016000-618000	Hardware Wartungskosten	2224	3224	24	5	10 000,00	17 000,00	37 367,65	10 000,00	17 000,00	37 367,65
1/016000-630000	Postdienste	2222	3222	24	5	100,00	100,00	66,35	100,00	100,00	66,35
1/016000-631000	Telekommunikationsdienste	2222	3222	24	5	23 000,00	25 000,00	23 921,19	23 000,00	25 000,00	23 921,19
1/016000-631100	Postleitungen	2222	3222	24	5	1 600,00	2 000,00	1 539,67	1 600,00	2 000,00	1 539,67
1/016000-650000	Zinsen Finanzschulden Inland	2241	3241	25	21	8 600,00	9 600,00	9 612,01	8 600,00	9 600,00	9 612,01
1/016000-670000	Versicherungen	2222	3222	24	22	10 500,00	10 500,00	10 521,57	10 500,00	10 500,00	10 521,57
1/016000-680000	Planmäßige Abschreibung	2226				136 500,00	107 800,00	109 236,54	0,00	0,00	0,00

		MVAG		VC QU	AOB	Ergebnisvoranschlag			Finanzierungsvoranschlag		
		EH	FH			VA 2026	VA 2025	RA 2024	VA 2026	VA 2025	RA 2024
1/016000-683000	Verluste aus dem Abgang von Sachanlagen und immateriellen Vermögenswerten	2226				0,00	0,00	2 459,96	0,00	0,00	0,00
1/016000-700000	Miete Drucker inkl. Wartung	2223	3223	24	5	14 000,00	14 000,00	12 254,70	14 000,00	14 000,00	12 254,70
1/016000-700100	Miete LAD-EDV	2223	3223	24	5	31 000,00	32 000,00	28 789,35	31 000,00	32 000,00	28 789,35
1/016000-724000	Reisegebühren	2225	3225	24	3	2 000,00	2 500,00	3 834,56	2 000,00	2 500,00	3 834,56
1/016000-726000	Mitgliedsbeiträge	2225	3225	24	5	500,00	500,00	505,00	500,00	500,00	505,00
1/016000-728000	Entgelte für sonstige Leistungen	2225	3225	24	5	40 000,00	50 000,00	37 437,86	40 000,00	50 000,00	37 511,67
1/016000-728100	Internet Homepage	2225	3225	24	5	5 000,00	9 000,00	4 824,20	5 000,00	9 000,00	4 824,20
1/016000-728200	Software Wartungskosten	2225	3225	24	5	218 000,00	210 000,00	178 064,94	218 000,00	210 000,00	177 312,76
1/016000-728800	Bauhofleistungen	2225	3225	24	5	5 000,00	5 000,00	1 237,50	5 000,00	5 000,00	1 237,50
1/016000-729100	Campusnetz	2225	3225	24	5	3 000,00	3 500,00	3 113,35	3 000,00	3 500,00	3 113,35
<b>SU 22 / 32</b>	<b>Summe Aufwendungen / Auszahlungen operative Gebarung</b>					<b>903 800,00</b>	<b>914 800,00</b>	<b>887 479,04</b>	<b>759 800,00</b>	<b>798 700,00</b>	<b>765 735,53</b>
<b>SA 0 / SA 1</b>	<b>(0) Nettoergebnis (21 - 22) / (1) Geldfluss operative Gebarung (31 – 32)</b>					<b>-902 300,00</b>	<b>-912 300,00</b>	<b>-883 095,81</b>	<b>-758 300,00</b>	<b>-796 200,00</b>	<b>-761 518,96</b>
<b>SA01</b>	<b>Saldo (01) Haushaltsrücklagen (230 - 240)</b>					<b>0,00</b>	<b>0,00</b>	<b>0,00</b>	<b>0,00</b>	<b>0,00</b>	<b>0,00</b>
<b>SA00</b>	<b>Saldo (00) Nettoergebnis nach Haushaltsrücklagen (Saldo 0 + Saldo 01)</b>					<b>-902 300,00</b>	<b>-912 300,00</b>	<b>-883 095,81</b>			
<b>Investive Gebarung</b>											
<b>SU 33</b>	<b>Summe Einzahlungen investive Gebarung</b>								<b>0,00</b>	<b>0,00</b>	<b>0,00</b>
5/016000-042000	Amtsausstattung		3415	1 41	5	0,00	0,00	0,00	77 000,00	70 000,00	107 790,66
5/016000-070000	Softwarelizenzen		3411	1 41	5	0,00	0,00	0,00	15 000,00	123 000,00	0,00
<b>SU 34</b>	<b>Summe Auszahlungen investive Gebarung</b>								<b>92 000,00</b>	<b>193 000,00</b>	<b>107 790,66</b>
<b>SA2</b>	<b>Saldo (2) Geldfluss aus der Investiven Gebarung (33 – 34)</b>								<b>-92 000,00</b>	<b>-193 000,00</b>	<b>-107 790,66</b>
<b>SA3</b>	<b>Saldo (3) Nettofinanzierungssaldo (Saldo 1 + Saldo 2)</b>								<b>-850 300,00</b>	<b>-989 200,00</b>	<b>-869 309,62</b>
<b>Finanzierungstätigkeit</b>											
6/016000+346000	Schuldaufnahme Finanzunternehmungen		3514	1 55	21	0,00	0,00	0,00	92 000,00	180 700,00	101 750,48
<b>SU 35</b>	<b>Summe Einzahlungen aus der Finanzierungstätigkeit</b>								<b>92 000,00</b>	<b>180 700,00</b>	<b>101 750,48</b>
1/016000-346000	Schuldrückzahlung Finanzunternehmungen		3614	65	21	0,00	0,00	0,00	123 200,00	127 700,00	132 670,94
<b>SU 36</b>	<b>Summe Auszahlungen aus der Finanzierungstätigkeit</b>								<b>123 200,00</b>	<b>127 700,00</b>	<b>132 670,94</b>
<b>SA4</b>	<b>Saldo (4) Geldfluss aus der Finanzierungstätigkeit (35 – 36)</b>								<b>-31 200,00</b>	<b>53 000,00</b>	<b>-30 920,46</b>
<b>SA5</b>	<b>Saldo (5) Geldfluss aus der voranschlagswirksamen Gebarung (Saldo 3 + Saldo 4)</b>								<b>-881 500,00</b>	<b>-936 200,00</b>	<b>-900 230,08</b>
<b>019</b>	<b>Repräsentation</b>										
<b>019000</b>	<b>Repräsentation</b>										
<b>Operative Gebarung</b>											
<b>SU 21 / 31</b>	<b>Summe Erträge / Einzahlungen operative Gebarung</b>					<b>0,00</b>	<b>0,00</b>	<b>0,00</b>	<b>0,00</b>	<b>0,00</b>	<b>0,00</b>
1/019000-723000	Repräsentationsausgaben	2225	3225	24	1	18 000,00	18 000,00	20 519,29	18 000,00	18 000,00	20 519,29
1/019000-723100	Repräsentationsausgaben Feuerwehren	2225	3225	24	1	9 500,00	9 500,00	10 152,34	9 500,00	9 500,00	10 152,34

		MVAG		VC QU	AOB	Ergebnisvoranschlag			Finanzierungsvoranschlag		
		EH	FH			VA 2026	VA 2025	RA 2024	VA 2026	VA 2025	RA 2024
1/019000-728800	Bauhofleistungen	2225	3225	24	1	0,00	0,00	2 047,50	0,00	0,00	2 047,50
SU 22 / 32	Summe Aufwendungen / Auszahlungen operative Gebarung					27 500,00	27 500,00	32 719,13	27 500,00	27 500,00	32 719,13
SA 0 / SA 1	(0) Nettoergebnis (21 - 22) / (1) Geldfluss operative Gebarung (31 – 32)					-27 500,00	-27 500,00	-32 719,13	-27 500,00	-27 500,00	-32 719,13
SA01	Saldo (01) Haushaltsrücklagen (230 - 240)					0,00	0,00	0,00	0,00	0,00	0,00
SA00	Saldo (00) Nettoergebnis nach Haushaltsrücklagen (Saldo 0 + Saldo 01)					-27 500,00	-27 500,00	-32 719,13			
Investive Gebarung											
SU 33	Summe Einzahlungen investive Gebarung								0,00	0,00	0,00
SU 34	Summe Auszahlungen investive Gebarung								0,00	0,00	0,00
SA2	Saldo (2) Geldfluss aus der Investiven Gebarung (33 – 34)								0,00	0,00	0,00
SA3	Saldo (3) Nettofinanzierungssaldo (Saldo 1 + Saldo 2)								-27 500,00	-27 500,00	-32 719,13
Finanzierungstätigkeit											
SU 35	Summe Einzahlungen aus der Finanzierungstätigkeit								0,00	0,00	0,00
SU 36	Summe Auszahlungen aus der Finanzierungstätigkeit								0,00	0,00	0,00
SA4	Saldo (4) Geldfluss aus der Finanzierungstätigkeit (35 – 36)								0,00	0,00	0,00
SA5	Saldo (5) Geldfluss aus der voranschlagswirksamen Gebarung (Saldo 3 + Saldo 4)								-27 500,00	-27 500,00	-32 719,13
02 Hauptverwaltung											
021 Statistisches Amt											
021000 Statistisches Amt											
Operative Gebarung											
2/021000+816000	Kostenersätze	2114	3114	13	4	200,00	200,00	148,66	200,00	200,00	148,66
SU 21 / 31	Summe Erträge / Einzahlungen operative Gebarung					200,00	200,00	148,66	200,00	200,00	148,66
SU 22 / 32	Summe Aufwendungen / Auszahlungen operative Gebarung					0,00	0,00	0,00	0,00	0,00	0,00
SA 0 / SA 1	(0) Nettoergebnis (21 - 22) / (1) Geldfluss operative Gebarung (31 – 32)					200,00	200,00	148,66	200,00	200,00	148,66
SA01	Saldo (01) Haushaltsrücklagen (230 - 240)					0,00	0,00	0,00	0,00	0,00	0,00
SA00	Saldo (00) Nettoergebnis nach Haushaltsrücklagen (Saldo 0 + Saldo 01)					200,00	200,00	148,66			
Investive Gebarung											
SU 33	Summe Einzahlungen investive Gebarung								0,00	0,00	0,00
SU 34	Summe Auszahlungen investive Gebarung								0,00	0,00	0,00
SA2	Saldo (2) Geldfluss aus der Investiven Gebarung (33 – 34)								0,00	0,00	0,00
SA3	Saldo (3) Nettofinanzierungssaldo (Saldo 1 + Saldo 2)								200,00	200,00	148,66
Finanzierungstätigkeit											
SU 35	Summe Einzahlungen aus der Finanzierungstätigkeit								0,00	0,00	0,00
SU 36	Summe Auszahlungen aus der Finanzierungstätigkeit								0,00	0,00	0,00
SA4	Saldo (4) Geldfluss aus der Finanzierungstätigkeit (35 – 36)								0,00	0,00	0,00
SA5	Saldo (5) Geldfluss aus der voranschlagswirksamen Gebarung (Saldo 3 + Saldo 4)								200,00	200,00	148,66

		MVAG		VC QU	AOB	Ergebnisvoranschlag			Finanzierungsvoranschlag		
		EH	FH			VA 2026	VA 2025	RA 2024	VA 2026	VA 2025	RA 2024
<b>022</b>	<b>Standesamt</b>										
<b>022000</b>	<b>Standesamt / Staatsbürgerschaftsamt/ Archiv</b>										
<b>Operative Gebarung</b>											
2/022000+816000	Kostenersätze	2114	3114	13	1	3 000,00	3 000,00	2 805,00	3 000,00	3 000,00	2 805,00
<b>SU 21 / 31</b>	<b>Summe Erträge / Einzahlungen operative Gebarung</b>					<b>3 000,00</b>	<b>3 000,00</b>	<b>2 805,00</b>	<b>3 000,00</b>	<b>3 000,00</b>	<b>2 805,00</b>
1/022000-400000	Geringwertige Wirtschaftsgüter	2221	3221	23	1	1 300,00	800,00	30,00	1 300,00	800,00	30,00
1/022000-400200	Dienstbekleidung	2221	3221	23	1	0,00	0,00	0,00	0,00	0,00	2 000,00
1/022000-456000	Büromittel	2221	3221	23	1	600,00	700,00	530,50	600,00	700,00	530,50
1/022000-457000	Druckwerke	2221	3221	23	1	300,00	300,00	260,70	300,00	300,00	260,70
1/022000-510000	Geldbezüge Vb	2211	3211	20	3	110 200,00	108 300,00	98 622,92	110 200,00	108 300,00	98 622,92
1/022000-565000	Mehrleistungsvergütungen	2211	3211	20	3	9 000,00	10 000,00	14 076,03	9 000,00	10 000,00	14 076,03
1/022000-569000	Sonstige Nebengebühren	2211	3211	20	3	1 800,00	1 800,00	2 011,89	1 800,00	1 800,00	2 011,89
1/022000-580000	DGB zum Ausgleichsfonds für Familienbeihilfen	2212	3212	20	3	4 800,00	4 700,00	4 238,94	4 800,00	4 700,00	4 238,94
1/022000-582000	Dienstgeberbeiträge zur sozialen Sicherheit	2212	3212	20	3	25 200,00	25 200,00	23 170,01	25 200,00	25 200,00	23 170,01
1/022000-582100	Betriebliche Mitarbeitervorsorge	2212	3212	20	3	1 100,00	1 000,00	837,67	1 100,00	1 000,00	837,67
1/022000-591000	Dotierung von Rückstellungen für Abfertigungen	2214				1 700,00	1 600,00	4 738,88	0,00	0,00	0,00
1/022000-592000	Dotierung von Rückstellungen für Jubiläumszuwendungen	2214				1 400,00	1 900,00	3 159,54	0,00	0,00	0,00
1/022000-630000	Postdienste	2222	3222	24	1	300,00	300,00	174,10	300,00	300,00	174,10
1/022000-631000	Telekommunikationsdienste	2222	3222	24	5	500,00	700,00	746,63	500,00	700,00	746,63
1/022000-659000	Geldverkehrsspesen	2244	3244	24	1	200,00	200,00	121,12	200,00	200,00	117,75
1/022000-724000	Reisegebühren	2225	3225	24	3	200,00	300,00	243,20	200,00	300,00	243,20
1/022000-728000	Entgelte für sonstige Leistungen	2225	3225	24	1	800,00	800,00	840,49	800,00	800,00	840,49
<b>SU 22 / 32</b>	<b>Summe Aufwendungen / Auszahlungen operative Gebarung</b>					<b>159 400,00</b>	<b>158 600,00</b>	<b>153 802,62</b>	<b>156 300,00</b>	<b>155 100,00</b>	<b>147 900,83</b>
<b>SA 0 / SA 1</b>	<b>(0) Nettoergebnis (21 - 22) / (1) Geldfluss operative Gebarung (31 – 32)</b>					<b>-156 400,00</b>	<b>-155 600,00</b>	<b>-150 997,62</b>	<b>-153 300,00</b>	<b>-152 100,00</b>	<b>-145 095,83</b>
<b>SA01</b>	<b>Saldo (01) Haushaltsrücklagen (230 - 240)</b>					<b>0,00</b>	<b>0,00</b>	<b>0,00</b>	<b>0,00</b>	<b>0,00</b>	<b>0,00</b>
<b>SA00</b>	<b>Saldo (00) Nettoergebnis nach Haushaltsrücklagen (Saldo 0 + Saldo 01)</b>					<b>-156 400,00</b>	<b>-155 600,00</b>	<b>-150 997,62</b>			
<b>Investive Gebarung</b>											
<b>SU 33</b>	<b>Summe Einzahlungen investive Gebarung</b>								<b>0,00</b>	<b>0,00</b>	<b>0,00</b>
<b>SU 34</b>	<b>Summe Auszahlungen investive Gebarung</b>								<b>0,00</b>	<b>0,00</b>	<b>0,00</b>
<b>SA2</b>	<b>Saldo (2) Geldfluss aus der Investiven Gebarung (33 – 34)</b>								<b>0,00</b>	<b>0,00</b>	<b>0,00</b>
<b>SA3</b>	<b>Saldo (3) Nettofinanzierungssaldo (Saldo 1 + Saldo 2)</b>								<b>-153 300,00</b>	<b>-152 100,00</b>	<b>-145 095,83</b>
<b>Finanzierungstätigkeit</b>											
<b>SU 35</b>	<b>Summe Einzahlungen aus der Finanzierungstätigkeit</b>								<b>0,00</b>	<b>0,00</b>	<b>0,00</b>
<b>SU 36</b>	<b>Summe Auszahlungen aus der Finanzierungstätigkeit</b>								<b>0,00</b>	<b>0,00</b>	<b>0,00</b>
<b>SA4</b>	<b>Saldo (4) Geldfluss aus der Finanzierungstätigkeit (35 – 36)</b>								<b>0,00</b>	<b>0,00</b>	<b>0,00</b>



		MVAG		VC QU	AOB	Ergebnisvoranschlag			Finanzierungsvoranschlag		
		EH	FH			VA 2026	VA 2025	RA 2024	VA 2026	VA 2025	RA 2024
<b>SA5</b>	<b>Saldo (5) Geldfluss aus der voranschlagswirksamen Gebarung (Saldo 3 + Saldo 4)</b>								<b>-153 300,00</b>	<b>-152 100,00</b>	<b>-145 095,83</b>
<b>023</b>	<b>Einwohneramt</b>										
<b>023000</b>	<b>Einwohneramt</b>										
<b>Operative Gebarung</b>											
2/023000+808000	Drucksortenverkauf	2116	3116	16	4	300,00	300,00	247,50	300,00	300,00	247,50
2/023000+816000	Kostenersätze	2114	3114	13	4	500,00	500,00	708,56	500,00	500,00	708,56
<b>SU 21 / 31</b>	<b>Summe Erträge / Einzahlungen operative Gebarung</b>					<b>800,00</b>	<b>800,00</b>	<b>956,06</b>	<b>800,00</b>	<b>800,00</b>	<b>956,06</b>
1/023000-400000	Geringwertige Wirtschaftsgüter	2221	3221	23	4	0,00	100,00	0,00	0,00	100,00	0,00
1/023000-456000	Büromittel	2221	3221	23	4	200,00	200,00	188,43	200,00	200,00	188,43
1/023000-457000	Druckwerke	2221	3221	23	4	400,00	500,00	96,00	400,00	500,00	96,00
1/023000-510000	Geldbezüge Vb	2211	3211	20	3	50 400,00	49 600,00	47 343,61	50 400,00	49 600,00	47 343,61
1/023000-565000	Mehrleistungsvergütungen	2211	3211	20	3	0,00	0,00	533,92	0,00	0,00	533,92
1/023000-569000	Sonstige Nebengebühren	2211	3211	20	3	0,00	0,00	30,00	0,00	0,00	30,00
1/023000-580000	DGB zum Ausgleichsfonds für Familienbeihilfen	2212	3212	20	3	2 000,00	1 900,00	1 761,57	2 000,00	1 900,00	1 761,57
1/023000-582000	Dienstgeberbeiträge zur sozialen Sicherheit	2212	3212	20	3	9 900,00	9 800,00	9 450,28	9 900,00	9 800,00	9 450,28
1/023000-582100	Betriebliche Mitarbeitervorsorge	2212	3212	20	3	900,00	800,00	695,18	900,00	800,00	695,18
1/023000-592000	Dotierung von Rückstellungen für Jubiläumszuwendungen	2214				1 000,00	1 000,00	1 776,79	0,00	0,00	0,00
1/023000-618000	Instandhaltung Einrichtung	2224	3224	24	4	100,00	100,00	0,00	100,00	100,00	0,00
1/023000-630000	Postdienste	2222	3222	24	4	500,00	500,00	559,44	500,00	500,00	559,44
1/023000-724000	Reisegebühren	2225	3225	24	3	500,00	600,00	275,60	500,00	600,00	275,60
<b>SU 22 / 32</b>	<b>Summe Aufwendungen / Auszahlungen operative Gebarung</b>					<b>65 900,00</b>	<b>65 100,00</b>	<b>62 710,82</b>	<b>64 900,00</b>	<b>64 100,00</b>	<b>60 934,03</b>
<b>SA 0 / SA 1</b>	<b>(0) Nettoergebnis (21 - 22) / (1) Geldfluss operative Gebarung (31 - 32)</b>					<b>-65 100,00</b>	<b>-64 300,00</b>	<b>-61 754,76</b>	<b>-64 100,00</b>	<b>-63 300,00</b>	<b>-59 977,97</b>
<b>SA01</b>	<b>Saldo (01) Haushaltsrücklagen (230 - 240)</b>					<b>0,00</b>	<b>0,00</b>	<b>0,00</b>	<b>0,00</b>	<b>0,00</b>	<b>0,00</b>
<b>SA00</b>	<b>Saldo (00) Nettoergebnis nach Haushaltsrücklagen (Saldo 0 + Saldo 01)</b>					<b>-65 100,00</b>	<b>-64 300,00</b>	<b>-61 754,76</b>			
<b>Investive Gebarung</b>											
<b>SU 33</b>	<b>Summe Einzahlungen investive Gebarung</b>								<b>0,00</b>	<b>0,00</b>	<b>0,00</b>
<b>SU 34</b>	<b>Summe Auszahlungen investive Gebarung</b>								<b>0,00</b>	<b>0,00</b>	<b>0,00</b>
<b>SA2</b>	<b>Saldo (2) Geldfluss aus der Investiven Gebarung (33 - 34)</b>								<b>0,00</b>	<b>0,00</b>	<b>0,00</b>
<b>SA3</b>	<b>Saldo (3) Nettofinanzierungssaldo (Saldo 1 + Saldo 2)</b>								<b>-64 100,00</b>	<b>-63 300,00</b>	<b>-59 977,97</b>
<b>Finanzierungstätigkeit</b>											
<b>SU 35</b>	<b>Summe Einzahlungen aus der Finanzierungstätigkeit</b>								<b>0,00</b>	<b>0,00</b>	<b>0,00</b>
<b>SU 36</b>	<b>Summe Auszahlungen aus der Finanzierungstätigkeit</b>								<b>0,00</b>	<b>0,00</b>	<b>0,00</b>
<b>SA4</b>	<b>Saldo (4) Geldfluss aus der Finanzierungstätigkeit (35 - 36)</b>								<b>0,00</b>	<b>0,00</b>	<b>0,00</b>
<b>SA5</b>	<b>Saldo (5) Geldfluss aus der voranschlagswirksamen Gebarung (Saldo 3 + Saldo 4)</b>								<b>-64 100,00</b>	<b>-63 300,00</b>	<b>-59 977,97</b>

		MVAG		VC QU	AOB	Ergebnisvoranschlag			Finanzierungsvoranschlag		
		EH	FH			VA 2026	VA 2025	RA 2024	VA 2026	VA 2025	RA 2024
<b>024</b>	<b>Wahlamt</b>										
<b>024000</b>	<b>Wahlamt</b>										
<b>Operative Gebarung</b>											
2/024000+816000	Kostenersätze	2114	3114	13	4	16 500,00	15 000,00	19 685,95	16 500,00	15 000,00	19 685,95
<b>SU 21 / 31</b>	<b>Summe Erträge / Einzahlungen operative Gebarung</b>					<b>16 500,00</b>	<b>15 000,00</b>	<b>19 685,95</b>	<b>16 500,00</b>	<b>15 000,00</b>	<b>19 685,95</b>
1/024000-400000	Geringwertige Wirtschaftsgüter	2221	3221	23	4	400,00	1 000,00	4 491,87	400,00	1 000,00	4 491,87
1/024000-456000	Büromittel	2221	3221	23	4	800,00	1 000,00	1 340,31	800,00	1 000,00	1 340,31
1/024000-457000	Druckwerke	2221	3221	23	4	10 000,00	100,00	11 000,00	10 000,00	100,00	11 000,00
1/024000-510000	Geldbezüge Vb	2211	3211	20	3	7 300,00	7 200,00	6 740,08	7 300,00	7 200,00	6 740,08
1/024000-565000	Mehrleistungsvergütungen	2211	3211	20	3	5 500,00	5 600,00	28 087,15	5 500,00	5 600,00	28 087,15
1/024000-580000	DGB zum Ausgleichsfonds für Familienbeihilfen	2212	3212	20	3	500,00	400,00	1 549,51	500,00	400,00	1 549,51
1/024000-582000	Dienstgeberbeiträge zur sozialen Sicherheit	2212	3212	20	3	2 600,00	2 500,00	6 255,35	2 600,00	2 500,00	6 255,35
1/024000-582100	Betriebliche Mitarbeitervorsorge	2212	3212	20	3	100,00	100,00	213,50	100,00	100,00	213,50
1/024000-591000	Dotierung von Rückstellungen für Abfertigungen	2214				300,00	300,00	676,98	0,00	0,00	0,00
1/024000-592000	Dotierung von Rückstellungen für Jubiläumszuwendungen	2214				200,00	200,00	267,41	0,00	0,00	0,00
1/024000-630000	Postdienste	2222	3222	24	4	20 000,00	500,00	34 631,62	20 000,00	500,00	34 631,62
1/024000-724000	Reisegebühren	2225	3225	24	3	100,00	100,00	230,48	100,00	100,00	230,48
1/024000-728000	Entgelte für sonstige Leistungen	2225	3225	24	4	500,00	600,00	5 515,91	500,00	600,00	5 515,91
1/024000-728100	Entschädigung Wahlkommissionen	2225	3225	24	4	0,00	0,00	22 887,50	0,00	0,00	22 887,50
1/024000-728800	Bauhofleistungen	2225	3225	24	4	3 000,00	5 000,00	6 277,50	3 000,00	5 000,00	6 277,50
<b>SU 22 / 32</b>	<b>Summe Aufwendungen / Auszahlungen operative Gebarung</b>					<b>51 300,00</b>	<b>24 600,00</b>	<b>130 165,17</b>	<b>50 800,00</b>	<b>24 100,00</b>	<b>129 220,78</b>
<b>SA 0 / SA 1</b>	<b>(0) Nettoergebnis (21 - 22) / (1) Geldfluss operative Gebarung (31 – 32)</b>					<b>-34 800,00</b>	<b>-9 600,00</b>	<b>-110 479,22</b>	<b>-34 300,00</b>	<b>-9 100,00</b>	<b>-109 534,83</b>
<b>SA01</b>	<b>Saldo (01) Haushaltsrücklagen (230 - 240)</b>					<b>0,00</b>	<b>0,00</b>	<b>0,00</b>	<b>0,00</b>	<b>0,00</b>	<b>0,00</b>
<b>SA00</b>	<b>Saldo (00) Nettoergebnis nach Haushaltsrücklagen (Saldo 0 + Saldo 01)</b>					<b>-34 800,00</b>	<b>-9 600,00</b>	<b>-110 479,22</b>			
<b>Investive Gebarung</b>											
<b>SU 33</b>	<b>Summe Einzahlungen investive Gebarung</b>								<b>0,00</b>	<b>0,00</b>	<b>0,00</b>
<b>SU 34</b>	<b>Summe Auszahlungen investive Gebarung</b>								<b>0,00</b>	<b>0,00</b>	<b>0,00</b>
<b>SA2</b>	<b>Saldo (2) Geldfluss aus der Investiven Gebarung (33 – 34)</b>								<b>0,00</b>	<b>0,00</b>	<b>0,00</b>
<b>SA3</b>	<b>Saldo (3) Nettofinanzierungssaldo (Saldo 1 + Saldo 2)</b>								<b>-34 300,00</b>	<b>-9 100,00</b>	<b>-109 534,83</b>
<b>Finanzierungstätigkeit</b>											
<b>SU 35</b>	<b>Summe Einzahlungen aus der Finanzierungstätigkeit</b>								<b>0,00</b>	<b>0,00</b>	<b>0,00</b>
<b>SU 36</b>	<b>Summe Auszahlungen aus der Finanzierungstätigkeit</b>								<b>0,00</b>	<b>0,00</b>	<b>0,00</b>
<b>SA4</b>	<b>Saldo (4) Geldfluss aus der Finanzierungstätigkeit (35 – 36)</b>								<b>0,00</b>	<b>0,00</b>	<b>0,00</b>
<b>SA5</b>	<b>Saldo (5) Geldfluss aus der voranschlagswirksamen Gebarung (Saldo 3 + Saldo 4)</b>								<b>-34 300,00</b>	<b>-9 100,00</b>	<b>-109 534,83</b>

		MVAG		VC QU	AOB	Ergebnisvoranschlag			Finanzierungsvoranschlag		
		EH	FH			VA 2026	VA 2025	RA 2024	VA 2026	VA 2025	RA 2024
<b>029</b>	<b>Amtsgebäude</b>										
<b>029000</b>	<b>Amtsgebäude</b>										
<b>Operative Gebarung</b>											
2/029000+813000	Erträge aus der Auflösung von Investitionszuschüssen (Kapitaltransfers)	2127				1 000,00	1 000,00	926,30	0,00	0,00	0,00
2/029000+827000	Personalkostenersätze	2116	3116	18	3	4 000,00	5 000,00	0,00	4 000,00	5 000,00	0,00
2/029000+829000	Sonstige Einnahmen	2116	3116	18	22	3 000,00	3 000,00	2 692,60	3 000,00	3 000,00	2 692,60
2/029000+829100	e-Prämie (THG)	2116	3116	18	22	200,00	100,00	0,00	200,00	100,00	0,00
<b>SU 21 / 31</b>	<b>Summe Erträge / Einzahlungen operative Gebarung</b>					<b>8 200,00</b>	<b>9 100,00</b>	<b>3 618,90</b>	<b>7 200,00</b>	<b>8 100,00</b>	<b>2 692,60</b>
1/029000-400000	Geringwertige Wirtschaftsgüter	2221	3221	23	22	5 000,00	6 000,00	6 176,65	5 000,00	6 000,00	6 275,31
1/029000-400200	Dienstbekleidung	2221	3221	23	22	300,00	300,00	360,97	300,00	300,00	360,97
1/029000-400300	Ausstattung Blackout-Vorsorge	2221	3221	23	22	2 000,00	5 000,00	3 410,96	2 000,00	5 000,00	3 410,96
1/029000-452000	Treibstoffe	2221	3221	23	22	2 000,00	2 500,00	2 638,47	2 000,00	2 500,00	2 534,80
1/029000-454000	Reinigungsmittel	2221	3221	23	22	6 500,00	7 000,00	6 778,61	6 500,00	7 000,00	6 778,61
1/029000-459000	Sonstige Verbrauchsgüter	2221	3221	23	22	500,00	1 000,00	509,04	500,00	1 000,00	691,99
1/029000-510000	Geldbezüge Vb	2211	3211	20	3	104 800,00	103 000,00	88 885,74	104 800,00	103 000,00	88 885,74
1/029000-523000	Fallweise Bedienstete	2211	3211	20	3	6 000,00	6 000,00	7 036,76	6 000,00	6 000,00	7 036,76
1/029000-565000	Mehrleistungsvergütungen	2211	3211	20	3	3 000,00	5 000,00	6 243,73	3 000,00	5 000,00	6 243,73
1/029000-569000	Sonstige Nebengebühren	2211	3211	20	3	0,00	0,00	138,97	0,00	0,00	138,97
1/029000-580000	DGB zum Ausgleichsfonds für Familienbeihilfen	2212	3212	20	3	4 500,00	4 400,00	3 639,98	4 500,00	4 400,00	3 639,98
1/029000-582000	Dienstgeberbeiträge zur sozialen Sicherheit	2212	3212	20	3	23 000,00	22 900,00	20 140,64	23 000,00	22 900,00	20 140,64
1/029000-582100	Betriebliche Mitarbeitervorsorge	2212	3212	20	3	1 900,00	1 800,00	1 491,50	1 900,00	1 800,00	1 491,50
1/029000-592000	Dotierung von Rückstellungen für Jubiläumszuwendungen	2214				1 100,00	1 000,00	1 883,17	0,00	0,00	0,00
1/029000-600000	Strom	2222	3222	24	22	22 000,00	25 000,00	24 604,29	22 000,00	25 000,00	24 602,81
1/029000-600100	Gasbezug	2222	3222	24	22	400,00	500,00	142,06	400,00	500,00	142,06
1/029000-600300	Wärmelieferung	2222	3222	24	22	19 500,00	19 500,00	19 436,74	19 500,00	19 500,00	19 436,74
1/029000-614000	Instandhaltung Gebäude	2224	3224	24	22	35 000,00	65 000,00	35 555,84	35 000,00	65 000,00	38 970,39
1/029000-617000	Instandhaltung Fahrzeuge	2224	3224	24	22	6 000,00	7 500,00	4 280,71	6 000,00	7 500,00	3 122,90
1/029000-618000	Instandhaltung Einrichtung	2224	3224	24	22	1 000,00	1 800,00	575,52	1 000,00	1 800,00	561,74
1/029000-618100	Instandhaltung Telefonanlage	2224	3224	24	5	5 000,00	7 000,00	9 328,60	5 000,00	7 000,00	9 406,81
1/029000-631000	Telekommunikationsdienste	2222	3222	24	5	16 500,00	19 000,00	19 096,26	16 500,00	19 000,00	19 096,26
1/029000-670000	Versicherungen	2222	3222	24	22	12 500,00	14 500,00	11 055,02	12 500,00	14 500,00	11 055,02
1/029000-680000	Planmäßige Abschreibung	2226				93 000,00	91 800,00	92 484,72	0,00	0,00	0,00
1/029000-710000	Öffentliche Abgaben gem. FAG	2225	3225	24	22	700,00	700,00	634,29	700,00	700,00	634,29
1/029000-711000	Gebühren für die Benützung von Gemeindeeinrichtungen gem. FAG	2225	3225	24	22	12 000,00	12 000,00	10 520,23	12 000,00	12 000,00	10 520,23
1/029000-728000	Entgelte für sonstige Leistungen	2225	3225	24	22	3 500,00	3 000,00	3 505,79	3 500,00	4 000,00	2 653,56

		MVAG		VC QU	AOB	Ergebnisvoranschlag			Finanzierungsvoranschlag		
		EH	FH			VA 2026	VA 2025	RA 2024	VA 2026	VA 2025	RA 2024
1/029000-728800	Bauhofleistungen	2225	3225	24	22	50 000,00	50 000,00	25 987,50	50 000,00	50 000,00	25 987,50
<b>SU 22 / 32</b>	<b>Summe Aufwendungen / Auszahlungen operative Gebarung</b>					<b>437 700,00</b>	<b>483 200,00</b>	<b>406 542,76</b>	<b>343 600,00</b>	<b>391 400,00</b>	<b>313 820,27</b>
<b>SA 0 / SA 1</b>	<b>(0) Nettoergebnis (21 - 22) / (1) Geldfluss operative Gebarung (31 – 32)</b>					<b>-429 500,00</b>	<b>-474 100,00</b>	<b>-402 923,86</b>	<b>-336 400,00</b>	<b>-383 300,00</b>	<b>-311 127,67</b>
<b>SA01</b>	<b>Saldo (01) Haushaltsrücklagen (230 - 240)</b>					<b>0,00</b>	<b>0,00</b>	<b>0,00</b>	<b>0,00</b>	<b>0,00</b>	<b>0,00</b>
<b>SA00</b>	<b>Saldo (00) Nettoergebnis nach Haushaltsrücklagen (Saldo 0 + Saldo 01)</b>					<b>-429 500,00</b>	<b>-474 100,00</b>	<b>-402 923,86</b>			
<b>Investive Gebarung</b>											
2/029000+300000	Kapitaltransfers von Bund, Bundesfonds und Bundeskammern		3331	33		0,00	0,00	0,00	0,00	0,00	935,06
<b>SU 33</b>	<b>Summe Einzahlungen investive Gebarung</b>								<b>0,00</b>	<b>0,00</b>	<b>935,06</b>
1/029000-010000	Gebäude und Bauten		3413	2 40	22	0,00	0,00	0,00	0,00	6 000,00	0,00
1/029000-042000	Betriebsausstattung		3415	2 41	22	0,00	0,00	0,00	10 000,00	25 000,00	11 163,53
<b>SU 34</b>	<b>Summe Auszahlungen investive Gebarung</b>								<b>10 000,00</b>	<b>31 000,00</b>	<b>11 163,53</b>
<b>SA2</b>	<b>Saldo (2) Geldfluss aus der Investiven Gebarung (33 – 34)</b>								<b>-10 000,00</b>	<b>-31 000,00</b>	<b>-10 228,47</b>
<b>SA3</b>	<b>Saldo (3) Nettofinanzierungssaldo (Saldo 1 + Saldo 2)</b>								<b>-346 400,00</b>	<b>-414 300,00</b>	<b>-321 356,14</b>
<b>Finanzierungstätigkeit</b>											
<b>SU 35</b>	<b>Summe Einzahlungen aus der Finanzierungstätigkeit</b>								<b>0,00</b>	<b>0,00</b>	<b>0,00</b>
<b>SU 36</b>	<b>Summe Auszahlungen aus der Finanzierungstätigkeit</b>								<b>0,00</b>	<b>0,00</b>	<b>0,00</b>
<b>SA4</b>	<b>Saldo (4) Geldfluss aus der Finanzierungstätigkeit (35 – 36)</b>								<b>0,00</b>	<b>0,00</b>	<b>0,00</b>
<b>SA5</b>	<b>Saldo (5) Geldfluss aus der voranschlagswirksamen Gebarung (Saldo 3 + Saldo 4)</b>								<b>-346 400,00</b>	<b>-414 300,00</b>	<b>-321 356,14</b>
<b>029100</b>	<b>BH - Aussenstelle</b>										
<b>Operative Gebarung</b>											
<b>SU 21 / 31</b>	<b>Summe Erträge / Einzahlungen operative Gebarung</b>					<b>0,00</b>	<b>0,00</b>	<b>0,00</b>	<b>0,00</b>	<b>0,00</b>	<b>0,00</b>
1/029100-631000	Telekommunikationsdienste	2222	3222	24	5	0,00	0,00	143,69	0,00	0,00	143,69
<b>SU 22 / 32</b>	<b>Summe Aufwendungen / Auszahlungen operative Gebarung</b>					<b>0,00</b>	<b>0,00</b>	<b>143,69</b>	<b>0,00</b>	<b>0,00</b>	<b>143,69</b>
<b>SA 0 / SA 1</b>	<b>(0) Nettoergebnis (21 - 22) / (1) Geldfluss operative Gebarung (31 – 32)</b>					<b>0,00</b>	<b>0,00</b>	<b>-143,69</b>	<b>0,00</b>	<b>0,00</b>	<b>-143,69</b>
<b>SA01</b>	<b>Saldo (01) Haushaltsrücklagen (230 - 240)</b>					<b>0,00</b>	<b>0,00</b>	<b>0,00</b>	<b>0,00</b>	<b>0,00</b>	<b>0,00</b>
<b>SA00</b>	<b>Saldo (00) Nettoergebnis nach Haushaltsrücklagen (Saldo 0 + Saldo 01)</b>					<b>0,00</b>	<b>0,00</b>	<b>-143,69</b>			
<b>Investive Gebarung</b>											
<b>SU 33</b>	<b>Summe Einzahlungen investive Gebarung</b>								<b>0,00</b>	<b>0,00</b>	<b>0,00</b>
<b>SU 34</b>	<b>Summe Auszahlungen investive Gebarung</b>								<b>0,00</b>	<b>0,00</b>	<b>0,00</b>
<b>SA2</b>	<b>Saldo (2) Geldfluss aus der Investiven Gebarung (33 – 34)</b>								<b>0,00</b>	<b>0,00</b>	<b>0,00</b>
<b>SA3</b>	<b>Saldo (3) Nettofinanzierungssaldo (Saldo 1 + Saldo 2)</b>								<b>0,00</b>	<b>0,00</b>	<b>-143,69</b>
<b>Finanzierungstätigkeit</b>											
<b>SU 35</b>	<b>Summe Einzahlungen aus der Finanzierungstätigkeit</b>								<b>0,00</b>	<b>0,00</b>	<b>0,00</b>
<b>SU 36</b>	<b>Summe Auszahlungen aus der Finanzierungstätigkeit</b>								<b>0,00</b>	<b>0,00</b>	<b>0,00</b>
<b>SA4</b>	<b>Saldo (4) Geldfluss aus der Finanzierungstätigkeit (35 – 36)</b>								<b>0,00</b>	<b>0,00</b>	<b>0,00</b>

		MVAG		VC QU	AOB	Ergebnisvoranschlag			Finanzierungsvoranschlag		
		EH	FH			VA 2026	VA 2025	RA 2024	VA 2026	VA 2025	RA 2024
<b>SA5</b>	<b>Saldo (5) Geldfluss aus der voranschlagswirksamen Gebarung (Saldo 3 + Saldo 4)</b>								<b>0,00</b>	<b>0,00</b>	<b>-143,69</b>
<b>03</b>	<b>Bauverwaltung</b>										
<b>030</b>	<b>Bauamt</b>										
<b>030000</b>	<b>Fachbereich Bauamt</b>										
<b>Operative Gebarung</b>											
2/030000+816500	Kostenersätze AMS	2114	3114		3	35 000,00	35 000,00	20 455,23	35 000,00	35 000,00	20 455,23
2/030000+817000	Erträge aus der Auflösung von sonstigen Rückstellungen	2117				0,00	0,00	23 797,71	0,00	0,00	0,00
2/030000+827000	Personalkostenersätze	2116	3116	18	3	3 000,00	0,00	7 668,00	3 000,00	3 000,00	6 487,20
<b>SU 21 / 31</b>	<b>Summe Erträge / Einzahlungen operative Gebarung</b>					<b>38 000,00</b>	<b>35 000,00</b>	<b>51 920,94</b>	<b>38 000,00</b>	<b>38 000,00</b>	<b>26 942,43</b>
1/030000-400000	Geringwertige Wirtschaftsgüter	2221	3221	23	23	600,00	1 200,00	567,12	600,00	1 200,00	567,12
1/030000-400200	Dienstbekleidung	2221	3221	23	23	400,00	500,00	385,01	400,00	500,00	385,01
1/030000-452000	Treibstoffe	2221	3221	23	23	500,00	500,00	636,78	500,00	500,00	634,69
1/030000-456000	Büromittel	2221	3221	23	23	1 000,00	1 000,00	1 303,60	1 000,00	1 000,00	1 303,60
1/030000-457000	Druckwerke	2221	3221	23	23	1 900,00	2 000,00	2 277,06	1 900,00	2 000,00	2 277,06
1/030000-510000	Geldbezüge Vb	2211	3211	20	3	400 000,00	394 000,00	441 846,74	400 000,00	394 000,00	441 846,74
1/030000-523000	Fallweise Bedienstete	2211	3211	20	3	0,00	0,00	1 023,78	0,00	0,00	1 023,78
1/030000-565000	Mehrleistungsvergütungen	2211	3211	20	3	9 000,00	15 000,00	18 403,54	9 000,00	15 000,00	18 403,54
1/030000-566000	Dienstjubiläen	2212	3212	20	3	0,00	0,00	23 558,80	0,00	0,00	23 558,80
1/030000-569000	Sonstige Nebengebühren	2211	3211	20	3	2 000,00	1 900,00	1 642,97	2 000,00	1 900,00	1 642,97
1/030000-580000	DGB zum Ausgleichsfonds für Familienbeihilfen	2212	3212	20	3	12 900,00	12 800,00	14 324,10	12 900,00	12 800,00	14 324,10
1/030000-582000	Dienstgeberbeiträge zur sozialen Sicherheit	2212	3212	20	3	91 000,00	90 700,00	95 003,27	91 000,00	90 700,00	95 003,27
1/030000-582100	Betriebliche Mitarbeitervorsorge	2212	3212	20	3	3 500,00	3 400,00	4 032,20	3 500,00	3 400,00	4 032,20
1/030000-591000	Dotierung von Rückstellungen für Abfertigungen	2214				7 300,00	7 000,00	18 258,33	0,00	0,00	0,00
1/030000-592000	Dotierung von Rückstellungen für Jubiläumszuwendungen	2214				3 600,00	3 700,00	7 215,53	0,00	0,00	0,00
1/030000-617000	Instandhaltung Fahrzeuge	2224	3224	24	23	500,00	700,00	776,44	500,00	700,00	776,44
1/030000-618000	Instandhaltung Einrichtung	2224	3224	24	23	300,00	500,00	409,44	300,00	500,00	409,44
1/030000-630000	Postdienste	2222	3222	24	23	300,00	500,00	403,05	300,00	500,00	403,05
1/030000-670000	Versicherungen	2222	3222	24	22	400,00	300,00	306,45	400,00	300,00	306,45
1/030000-680000	Planmäßige Abschreibung	2226				100,00	800,00	774,27	0,00	0,00	0,00
1/030000-710000	Öffentliche Abgaben gem. FAG	2225	3225	24	22	400,00	400,00	342,34	400,00	400,00	342,34
1/030000-724000	Reisegebühren	2225	3225	24	3	1 000,00	1 200,00	917,70	1 000,00	1 200,00	917,70
1/030000-728000	Entgelte f. diverse Erhebungsarbeiten	2225	3225	24	23	300,00	500,00	0,00	300,00	500,00	0,00

		MVAG		VC QU	AOB	Ergebnisvoranschlag			Finanzierungsvoranschlag		
		EH	FH			VA 2026	VA 2025	RA 2024	VA 2026	VA 2025	RA 2024
1/030000-728800	Bauhofleistungen	2225	3225	24	23	800,00	800,00	585,00	800,00	800,00	585,00
<b>SU 22 / 32</b>	<b>Summe Aufwendungen / Auszahlungen operative Gebarung</b>					<b>537 800,00</b>	<b>539 400,00</b>	<b>634 993,52</b>	<b>526 800,00</b>	<b>527 900,00</b>	<b>608 743,30</b>
<b>SA 0 / SA 1</b>	<b>(0) Nettoergebnis (21 - 22) / (1) Geldfluss operative Gebarung (31 - 32)</b>					<b>-499 800,00</b>	<b>-504 400,00</b>	<b>-583 072,58</b>	<b>-488 800,00</b>	<b>-489 900,00</b>	<b>-581 800,87</b>
<b>SA01</b>	<b>Saldo (01) Haushaltsrücklagen (230 - 240)</b>					<b>0,00</b>	<b>0,00</b>	<b>0,00</b>	<b>0,00</b>	<b>0,00</b>	<b>0,00</b>
<b>SA00</b>	<b>Saldo (00) Nettoergebnis nach Haushaltsrücklagen (Saldo 0 + Saldo 01)</b>					<b>-499 800,00</b>	<b>-504 400,00</b>	<b>-583 072,58</b>			
<b>Investive Gebarung</b>											
<b>SU 33</b>	<b>Summe Einzahlungen investive Gebarung</b>								<b>0,00</b>	<b>0,00</b>	<b>0,00</b>
<b>SU 34</b>	<b>Summe Auszahlungen investive Gebarung</b>								<b>0,00</b>	<b>0,00</b>	<b>0,00</b>
<b>SA2</b>	<b>Saldo (2) Geldfluss aus der Investiven Gebarung (33 - 34)</b>								<b>0,00</b>	<b>0,00</b>	<b>0,00</b>
<b>SA3</b>	<b>Saldo (3) Nettofinanzierungssaldo (Saldo 1 + Saldo 2)</b>								<b>-488 800,00</b>	<b>-489 900,00</b>	<b>-581 800,87</b>
<b>Finanzierungstätigkeit</b>											
<b>SU 35</b>	<b>Summe Einzahlungen aus der Finanzierungstätigkeit</b>								<b>0,00</b>	<b>0,00</b>	<b>0,00</b>
<b>SU 36</b>	<b>Summe Auszahlungen aus der Finanzierungstätigkeit</b>								<b>0,00</b>	<b>0,00</b>	<b>0,00</b>
<b>SA4</b>	<b>Saldo (4) Geldfluss aus der Finanzierungstätigkeit (35 - 36)</b>								<b>0,00</b>	<b>0,00</b>	<b>0,00</b>
<b>SA5</b>	<b>Saldo (5) Geldfluss aus der voranschlagswirksamen Gebarung (Saldo 3 + Saldo 4)</b>								<b>-488 800,00</b>	<b>-489 900,00</b>	<b>-581 800,87</b>
<b>031</b>	<b>Amt für Raumordnung und Raumplanung</b>										
<b>031000</b>	<b>Raumordnung-Raumplanung</b>										
<b>Operative Gebarung</b>											
2/031000+862000	Beitrag GDA Amstetten	2121	3121		23	0,00	0,00	7 000,00	0,00	0,00	7 000,00
<b>SU 21 / 31</b>	<b>Summe Erträge / Einzahlungen operative Gebarung</b>					<b>0,00</b>	<b>0,00</b>	<b>7 000,00</b>	<b>0,00</b>	<b>0,00</b>	<b>7 000,00</b>
1/031000-650000	Zinsen Finanzschulden Inland	2241	3241	25	21	0,00	0,00	27,91	0,00	0,00	27,91
1/031000-728000	Flächenwidmungsplan	2225	3225	24	23	30 000,00	30 000,00	29 263,94	30 000,00	30 000,00	29 263,94
1/031000-728100	Teilbebauungsplan	2225	3225	24	23	45 000,00	55 000,00	32 423,60	45 000,00	55 000,00	25 382,00
1/031000-728200	Stadtentwicklung	2225	3225	24	23	8 000,00	20 000,00	0,00	8 000,00	20 000,00	8 064,00
1/031000-728300	Externe Beratungsleistungen	2225	3225	24	23	15 000,00	22 000,00	23 999,01	15 000,00	22 000,00	14 127,03
1/031000-728400	Entgelte f. diverse Erhebungsarbeiten	2225	3225	24	23	1 000,00	1 000,00	640,90	1 000,00	1 000,00	640,90
<b>SU 22 / 32</b>	<b>Summe Aufwendungen / Auszahlungen operative Gebarung</b>					<b>99 000,00</b>	<b>128 000,00</b>	<b>86 355,36</b>	<b>99 000,00</b>	<b>128 000,00</b>	<b>77 505,78</b>
<b>SA 0 / SA 1</b>	<b>(0) Nettoergebnis (21 - 22) / (1) Geldfluss operative Gebarung (31 - 32)</b>					<b>-99 000,00</b>	<b>-128 000,00</b>	<b>-79 355,36</b>	<b>-99 000,00</b>	<b>-128 000,00</b>	<b>-70 505,78</b>
<b>SA01</b>	<b>Saldo (01) Haushaltsrücklagen (230 - 240)</b>					<b>0,00</b>	<b>0,00</b>	<b>0,00</b>	<b>0,00</b>	<b>0,00</b>	<b>0,00</b>
<b>SA00</b>	<b>Saldo (00) Nettoergebnis nach Haushaltsrücklagen (Saldo 0 + Saldo 01)</b>					<b>-99 000,00</b>	<b>-128 000,00</b>	<b>-79 355,36</b>			
<b>Investive Gebarung</b>											
<b>SU 33</b>	<b>Summe Einzahlungen investive Gebarung</b>								<b>0,00</b>	<b>0,00</b>	<b>0,00</b>
<b>SU 34</b>	<b>Summe Auszahlungen investive Gebarung</b>								<b>0,00</b>	<b>0,00</b>	<b>0,00</b>
<b>SA2</b>	<b>Saldo (2) Geldfluss aus der Investiven Gebarung (33 - 34)</b>								<b>0,00</b>	<b>0,00</b>	<b>0,00</b>
<b>SA3</b>	<b>Saldo (3) Nettofinanzierungssaldo (Saldo 1 + Saldo 2)</b>								<b>-99 000,00</b>	<b>-128 000,00</b>	<b>-70 505,78</b>
<b>Finanzierungstätigkeit</b>											
<b>SU 35</b>	<b>Summe Einzahlungen aus der Finanzierungstätigkeit</b>								<b>0,00</b>	<b>0,00</b>	<b>0,00</b>

		MVAG		VC QU	AOB	Ergebnisvoranschlag			Finanzierungsvoranschlag		
		EH	FH			VA 2026	VA 2025	RA 2024	VA 2026	VA 2025	RA 2024
1/031000-346000	Schuldrückzahlung Finanzunternehmungen	3614		65	21	0,00	0,00	0,00	0,00	0,00	1 225,12
<b>SU 36</b>	<b>Summe Auszahlungen aus der Finanzierungstätigkeit</b>								<b>0,00</b>	<b>0,00</b>	<b>1 225,12</b>
<b>SA4</b>	<b>Saldo (4) Geldfluss aus der Finanzierungstätigkeit (35 – 36)</b>								<b>0,00</b>	<b>0,00</b>	<b>-1 225,12</b>
<b>SA5</b>	<b>Saldo (5) Geldfluss aus der voranschlagswirksamen Gebarung (Saldo 3 + Saldo 4)</b>								<b>-99 000,00</b>	<b>-128 000,00</b>	<b>-71 730,90</b>
<b>031200</b>	<b>Stadtentwicklung</b>										
<b>Operative Gebarung</b>											
<b>SU 21 / 31</b>	<b>Summe Erträge / Einzahlungen operative Gebarung</b>					<b>0,00</b>	<b>0,00</b>	<b>0,00</b>	<b>0,00</b>	<b>0,00</b>	<b>0,00</b>
1/031200-510000	Geldbezüge Vb	2211	3211	20	3	105 000,00	103 600,00	99 023,78	105 000,00	103 600,00	99 023,78
1/031200-565000	Mehrleistungsvergütungen	2211	3211	20	3	500,00	1 000,00	349,59	500,00	1 000,00	349,59
1/031200-569000	Sonstige Nebengebühren	2211	3211	20	3	1 300,00	1 300,00	611,68	1 300,00	1 300,00	611,68
1/031200-580000	DGB zum Ausgleichsfonds für Familienbeihilfen	2212	3212	20	3	4 100,00	4 000,00	3 688,64	4 100,00	4 000,00	3 688,64
1/031200-582000	Dienstgeberbeiträge zur sozialen Sicherheit	2212	3212	20	3	19 500,00	19 300,00	18 304,61	19 500,00	19 300,00	18 304,61
1/031200-582100	Betriebliche Mitarbeitervorsorge	2212	3212	20	3	1 600,00	1 500,00	1 401,52	1 600,00	1 500,00	1 401,52
1/031200-591000	Dotierung von Rückstellungen für Abfertigungen	2214				300,00	200,00	583,81	0,00	0,00	0,00
1/031200-592000	Dotierung von Rückstellungen für Jubiläumszuwendungen	2214				2 000,00	1 900,00	4 744,55	0,00	0,00	0,00
1/031200-724000	Reisegebühren	2225	3225	24	3	600,00	700,00	278,18	600,00	700,00	278,18
<b>SU 22 / 32</b>	<b>Summe Aufwendungen / Auszahlungen operative Gebarung</b>					<b>134 900,00</b>	<b>133 500,00</b>	<b>128 986,36</b>	<b>132 600,00</b>	<b>131 400,00</b>	<b>123 658,00</b>
<b>SA 0 / SA 1</b>	<b>(0) Nettoergebnis (21 - 22) / (1) Geldfluss operative Gebarung (31 – 32)</b>					<b>-134 900,00</b>	<b>-133 500,00</b>	<b>-128 986,36</b>	<b>-132 600,00</b>	<b>-131 400,00</b>	<b>-123 658,00</b>
<b>SA01</b>	<b>Saldo (01) Haushaltsrücklagen (230 - 240)</b>					<b>0,00</b>	<b>0,00</b>	<b>0,00</b>	<b>0,00</b>	<b>0,00</b>	<b>0,00</b>
<b>SA00</b>	<b>Saldo (00) Nettoergebnis nach Haushaltsrücklagen (Saldo 0 + Saldo 01)</b>					<b>-134 900,00</b>	<b>-133 500,00</b>	<b>-128 986,36</b>			
<b>Investive Gebarung</b>											
<b>SU 33</b>	<b>Summe Einzahlungen investive Gebarung</b>								<b>0,00</b>	<b>0,00</b>	<b>0,00</b>
<b>SU 34</b>	<b>Summe Auszahlungen investive Gebarung</b>								<b>0,00</b>	<b>0,00</b>	<b>0,00</b>
<b>SA2</b>	<b>Saldo (2) Geldfluss aus der Investiven Gebarung (33 – 34)</b>								<b>0,00</b>	<b>0,00</b>	<b>0,00</b>
<b>SA3</b>	<b>Saldo (3) Nettofinanzierungssaldo (Saldo 1 + Saldo 2)</b>								<b>-132 600,00</b>	<b>-131 400,00</b>	<b>-123 658,00</b>
<b>Finanzierungstätigkeit</b>											
<b>SU 35</b>	<b>Summe Einzahlungen aus der Finanzierungstätigkeit</b>								<b>0,00</b>	<b>0,00</b>	<b>0,00</b>
<b>SU 36</b>	<b>Summe Auszahlungen aus der Finanzierungstätigkeit</b>								<b>0,00</b>	<b>0,00</b>	<b>0,00</b>
<b>SA4</b>	<b>Saldo (4) Geldfluss aus der Finanzierungstätigkeit (35 – 36)</b>								<b>0,00</b>	<b>0,00</b>	<b>0,00</b>
<b>SA5</b>	<b>Saldo (5) Geldfluss aus der voranschlagswirksamen Gebarung (Saldo 3 + Saldo 4)</b>								<b>-132 600,00</b>	<b>-131 400,00</b>	<b>-123 658,00</b>

		MVAG		VC QU	AOB	Ergebnisvoranschlag			Finanzierungsvoranschlag		
		EH	FH			VA 2026	VA 2025	RA 2024	VA 2026	VA 2025	RA 2024
<b>05</b>	<b>Bezirksverwaltung</b>										
<b>050</b>	<b>Bezirksverwaltung</b>										
<b>050000</b>	<b>Bezirksverwaltung</b>										
<b>Operative Gebarung</b>											
2/050000+808100	KFZ-Begutachtungsplaketten	2116	3116	16	11	30 000,00	30 000,00	37 345,10	30 000,00	30 000,00	37 345,10
2/050000+816000	Kostenersätze	2114	3114	13	11	25 000,00	25 000,00	17 880,74	25 000,00	25 000,00	17 880,74
2/050000+816200	Sachverständigengebühren Verhandlungen	2114	3114	13	11	2 000,00	2 000,00	3 538,59	2 000,00	2 000,00	3 538,59
2/050000+816300	Kostenersatz Aufsicht Führerscheinprüfungen	2114	3114	13	11	6 000,00	6 000,00	3 828,00	6 000,00	6 000,00	3 828,00
2/050000+817000	Erträge aus der Auflösung von sonstigen Rückstellungen	2117				0,00	149 700,00	4 921,25	0,00	0,00	0,00
2/050000+868000	Strafgelder (FSG)	2124	3124	16	11	14 000,00	12 800,00	9 772,85	14 000,00	12 800,00	9 772,85
<b>SU 21 / 31</b>	<b>Summe Erträge / Einzahlungen operative Gebarung</b>					<b>77 000,00</b>	<b>225 500,00</b>	<b>77 286,53</b>	<b>77 000,00</b>	<b>75 800,00</b>	<b>72 365,28</b>
1/050000-400000	Geringwertige Wirtschaftsgüter	2221	3221	23	11	500,00	700,00	0,00	500,00	700,00	0,00
1/050000-413100	KFZ-Begutachtungsplaketten	2221	3221	23	11	30 000,00	30 000,00	34 621,00	30 000,00	30 000,00	34 621,00
1/050000-456000	Büromittel	2221	3221	23	11	4 500,00	3 900,00	4 968,56	4 500,00	3 900,00	4 939,54
1/050000-457000	Druckwerke	2221	3221	23	11	3 500,00	3 500,00	4 039,30	3 500,00	3 500,00	3 881,29
1/050000-457100	Pässe, Ausweise	2221	3221	23	11	125 000,00	125 000,00	147 967,92	125 000,00	125 000,00	151 692,59
1/050000-510000	Geldbezüge Vb	2211	3211	20	3	600 000,00	697 800,00	626 332,41	600 000,00	697 800,00	626 332,41
1/050000-511100	Abfertigungen	2211	3211	20	3	0,00	149 400,00	0,00	0,00	149 400,00	0,00
1/050000-565000	Mehrleistungsvergütungen	2211	3211	20	3	15 000,00	32 000,00	37 739,61	15 000,00	32 000,00	37 739,61
1/050000-566000	Dienstjubiläen	2212	3212	20	3	0,00	0,00	12 717,78	0,00	0,00	12 717,78
1/050000-569000	Sonstige Nebengebühren	2211	3211	20	3	2 500,00	3 300,00	2 783,42	2 500,00	3 300,00	2 783,42
1/050000-580000	DGB zum Ausgleichsfonds für Familienbeihilfen	2212	3212	20	3	20 500,00	20 000,00	17 461,77	20 500,00	20 000,00	17 461,77
1/050000-582000	Dienstgeberbeiträge zur sozialen Sicherheit	2212	3212	20	3	97 000,00	120 800,00	105 182,86	97 000,00	120 800,00	105 182,86
1/050000-582100	Betriebliche Mitarbeitervorsorge	2212	3212	20	3	7 600,00	7 600,00	6 479,03	7 600,00	7 600,00	6 479,03
1/050000-591000	Dotierung von Rückstellungen für Abfertigungen	2214				1 000,00	1 000,00	16 980,92	0,00	0,00	0,00
1/050000-592000	Dotierung von Rückstellungen für Jubiläumszuwendungen	2214				8 600,00	6 900,00	19 516,65	0,00	0,00	0,00
1/050000-618000	Instandhaltung Einrichtung	2224	3224	24	11	300,00	300,00	0,00	300,00	300,00	0,00
1/050000-630000	Postdienste	2222	3222	24	11	32 000,00	32 000,00	29 188,18	32 000,00	32 000,00	29 181,65
1/050000-640200	Sachverständigengebühren	2222	3222	24	11	300,00	300,00	0,00	300,00	300,00	0,00
1/050000-640300	Sachverständigengebühren Verhandlungen	2222	3222	24	11	2 000,00	2 000,00	2 753,89	2 000,00	2 000,00	2 753,89
1/050000-659000	Geldverkehrsspesen	2244	3244	24	11	300,00	200,00	73,75	300,00	200,00	72,46
1/050000-680000	Planmäßige Abschreibung	2226				100,00	300,00	323,30	0,00	0,00	0,00



		MVAG		VC QU	AOB	Ergebnisvoranschlag			Finanzierungsvoranschlag		
		EH	FH			VA 2026	VA 2025	RA 2024	VA 2026	VA 2025	RA 2024
1/050000-710000	Exekutionskosten	2225	3225	24	11	13 000,00	12 000,00	13 549,22	13 000,00	12 000,00	13 549,22
1/050000-724000	Reisegebühren	2225	3225	24	3	1 500,00	1 500,00	2 646,84	1 500,00	1 500,00	2 646,84
1/050000-724100	Reisegebühren Bezirksforstinspektion	2225	3225	24	3	2 900,00	2 900,00	2 435,16	2 900,00	2 900,00	2 435,16
1/050000-729800	Kostenersatz Bezirksforstinspektion	2225	3225	24	21	7 500,00	7 500,00	7 000,00	7 500,00	7 500,00	7 000,00
<b>SU 22 / 32</b>	<b>Summe Aufwendungen / Auszahlungen operative Gebarung</b>					<b>975 600,00</b>	<b>1 260 900,00</b>	<b>1 094 761,57</b>	<b>965 900,00</b>	<b>1 252 700,00</b>	<b>1 061 470,52</b>
<b>SA 0 / SA 1</b>	<b>(0) Nettoergebnis (21 - 22) / (1) Geldfluss operative Gebarung (31 - 32)</b>					<b>-898 600,00</b>	<b>-1 035 400,00</b>	<b>-1 017 475,04</b>	<b>-888 900,00</b>	<b>-1 176 900,00</b>	<b>-989 105,24</b>
<b>SA01</b>	<b>Saldo (01) Haushaltsrücklagen (230 - 240)</b>					<b>0,00</b>	<b>0,00</b>	<b>0,00</b>	<b>0,00</b>	<b>0,00</b>	<b>0,00</b>
<b>SA00</b>	<b>Saldo (00) Nettoergebnis nach Haushaltsrücklagen (Saldo 0 + Saldo 01)</b>					<b>-898 600,00</b>	<b>-1 035 400,00</b>	<b>-1 017 475,04</b>			
<b>Investive Gebarung</b>											
<b>SU 33</b>	<b>Summe Einzahlungen investive Gebarung</b>								<b>0,00</b>	<b>0,00</b>	<b>0,00</b>
<b>SU 34</b>	<b>Summe Auszahlungen investive Gebarung</b>								<b>0,00</b>	<b>0,00</b>	<b>0,00</b>
<b>SA2</b>	<b>Saldo (2) Geldfluss aus der Investiven Gebarung (33 - 34)</b>								<b>0,00</b>	<b>0,00</b>	<b>0,00</b>
<b>SA3</b>	<b>Saldo (3) Nettofinanzierungssaldo (Saldo 1 + Saldo 2)</b>								<b>-888 900,00</b>	<b>-1 176 900,00</b>	<b>-989 105,24</b>
<b>Finanzierungstätigkeit</b>											
<b>SU 35</b>	<b>Summe Einzahlungen aus der Finanzierungstätigkeit</b>								<b>0,00</b>	<b>0,00</b>	<b>0,00</b>
<b>SU 36</b>	<b>Summe Auszahlungen aus der Finanzierungstätigkeit</b>								<b>0,00</b>	<b>0,00</b>	<b>0,00</b>
<b>SA4</b>	<b>Saldo (4) Geldfluss aus der Finanzierungstätigkeit (35 - 36)</b>								<b>0,00</b>	<b>0,00</b>	<b>0,00</b>
<b>SA5</b>	<b>Saldo (5) Geldfluss aus der voranschlagswirksamen Gebarung (Saldo 3 + Saldo 4)</b>								<b>-888 900,00</b>	<b>-1 176 900,00</b>	<b>-989 105,24</b>
<b>06 Sonstige Maßnahmen</b>											
<b>060</b>	<b>Beiträge an Verbände, Vereine oder sonstige Organisationen</b>										
<b>060000</b>	<b>Beiträge an Verbände</b>										
<b>Operative Gebarung</b>											
<b>SU 21 / 31</b>	<b>Summe Erträge / Einzahlungen operative Gebarung</b>					<b>0,00</b>	<b>0,00</b>	<b>0,00</b>	<b>0,00</b>	<b>0,00</b>	<b>0,00</b>
1/060000-726000	Mitgliedsbeiträge	2225	3225	24	1	70 000,00	68 500,00	55 565,40	70 000,00	68 500,00	55 565,40
<b>SU 22 / 32</b>	<b>Summe Aufwendungen / Auszahlungen operative Gebarung</b>					<b>70 000,00</b>	<b>68 500,00</b>	<b>55 565,40</b>	<b>70 000,00</b>	<b>68 500,00</b>	<b>55 565,40</b>
<b>SA 0 / SA 1</b>	<b>(0) Nettoergebnis (21 - 22) / (1) Geldfluss operative Gebarung (31 - 32)</b>					<b>-70 000,00</b>	<b>-68 500,00</b>	<b>-55 565,40</b>	<b>-70 000,00</b>	<b>-68 500,00</b>	<b>-55 565,40</b>
<b>SA01</b>	<b>Saldo (01) Haushaltsrücklagen (230 - 240)</b>					<b>0,00</b>	<b>0,00</b>	<b>0,00</b>	<b>0,00</b>	<b>0,00</b>	<b>0,00</b>
<b>SA00</b>	<b>Saldo (00) Nettoergebnis nach Haushaltsrücklagen (Saldo 0 + Saldo 01)</b>					<b>-70 000,00</b>	<b>-68 500,00</b>	<b>-55 565,40</b>			
<b>Investive Gebarung</b>											
<b>SU 33</b>	<b>Summe Einzahlungen investive Gebarung</b>								<b>0,00</b>	<b>0,00</b>	<b>0,00</b>
<b>SU 34</b>	<b>Summe Auszahlungen investive Gebarung</b>								<b>0,00</b>	<b>0,00</b>	<b>0,00</b>
<b>SA2</b>	<b>Saldo (2) Geldfluss aus der Investiven Gebarung (33 - 34)</b>								<b>0,00</b>	<b>0,00</b>	<b>0,00</b>
<b>SA3</b>	<b>Saldo (3) Nettofinanzierungssaldo (Saldo 1 + Saldo 2)</b>								<b>-70 000,00</b>	<b>-68 500,00</b>	<b>-55 565,40</b>
<b>Finanzierungstätigkeit</b>											
<b>SU 35</b>	<b>Summe Einzahlungen aus der Finanzierungstätigkeit</b>								<b>0,00</b>	<b>0,00</b>	<b>0,00</b>
<b>SU 36</b>	<b>Summe Auszahlungen aus der Finanzierungstätigkeit</b>								<b>0,00</b>	<b>0,00</b>	<b>0,00</b>

		MVAG		VC QU	AOB	Ergebnisvoranschlag			Finanzierungsvoranschlag		
		EH	FH			VA 2026	VA 2025	RA 2024	VA 2026	VA 2025	RA 2024
SA4	Saldo (4) Geldfluss aus der Finanzierungstätigkeit (35 – 36)								0,00	0,00	0,00
SA5	Saldo (5) Geldfluss aus der voranschlagswirksamen Gebarung (Saldo 3 + Saldo 4)								-70 000,00	-68 500,00	-55 565,40
061	Sonstige Subventionen										
061000	Sonstige Subventionen										
Operative Gebarung											
SU 21 / 31	Summe Erträge / Einzahlungen operative Gebarung					0,00	0,00	0,00	0,00	0,00	0,00
1/061000-757000	Subventionen	2234	3234	27	1	3 000,00	3 500,00	2 050,00	3 000,00	3 500,00	2 050,00
SU 22 / 32	Summe Aufwendungen / Auszahlungen operative Gebarung					3 000,00	3 500,00	2 050,00	3 000,00	3 500,00	2 050,00
SA 0 / SA 1	(0) Nettoergebnis (21 - 22) / (1) Geldfluss operative Gebarung (31 – 32)					-3 000,00	-3 500,00	-2 050,00	-3 000,00	-3 500,00	-2 050,00
SA01	Saldo (01) Haushaltsrücklagen (230 - 240)					0,00	0,00	0,00	0,00	0,00	0,00
SA00	Saldo (00) Nettoergebnis nach Haushaltsrücklagen (Saldo 0 + Saldo 01)					-3 000,00	-3 500,00	-2 050,00			
Investive Gebarung											
SU 33	Summe Einzahlungen investive Gebarung								0,00	0,00	0,00
SU 34	Summe Auszahlungen investive Gebarung								0,00	0,00	0,00
SA2	Saldo (2) Geldfluss aus der Investiven Gebarung (33 – 34)								0,00	0,00	0,00
SA3	Saldo (3) Nettofinanzierungssaldo (Saldo 1 + Saldo 2)								-3 000,00	-3 500,00	-2 050,00
Finanzierungstätigkeit											
SU 35	Summe Einzahlungen aus der Finanzierungstätigkeit								0,00	0,00	0,00
SU 36	Summe Auszahlungen aus der Finanzierungstätigkeit								0,00	0,00	0,00
SA4	Saldo (4) Geldfluss aus der Finanzierungstätigkeit (35 – 36)								0,00	0,00	0,00
SA5	Saldo (5) Geldfluss aus der voranschlagswirksamen Gebarung (Saldo 3 + Saldo 4)								-3 000,00	-3 500,00	-2 050,00
062	Ehrungen und Auszeichnungen										
062000	Ehrungen-Auszeichnungen										
Operative Gebarung											
SU 21 / 31	Summe Erträge / Einzahlungen operative Gebarung					0,00	0,00	0,00	0,00	0,00	0,00
1/062000-728000	Bürgerfeier	2225	3225	24	1	4 000,00	5 000,00	3 773,87	4 000,00	5 000,00	3 773,87
1/062000-728500	Neubürgerempfang	2225	3225	24	1	700,00	700,00	907,64	700,00	700,00	907,64
1/062000-728800	Bauhofleistungen	2225	3225	24	1	1 000,00	1 000,00	0,00	1 000,00	1 000,00	0,00
1/062000-768000	Ehrungen	2234	3234	27	1	7 500,00	13 000,00	16 233,08	7 500,00	13 000,00	16 233,08
1/062000-768100	Preisgala (a:bua)	2234	3234	27	1	6 000,00	7 000,00	8 931,02	6 000,00	7 000,00	8 931,02
1/062000-768200	Förderungspreis Kultur	2234	3234	27	1	2 000,00	2 000,00	1 113,50	2 000,00	2 000,00	1 113,50
SU 22 / 32	Summe Aufwendungen / Auszahlungen operative Gebarung					21 200,00	28 700,00	30 959,11	21 200,00	28 700,00	30 959,11
SA 0 / SA 1	(0) Nettoergebnis (21 - 22) / (1) Geldfluss operative Gebarung (31 – 32)					-21 200,00	-28 700,00	-30 959,11	-21 200,00	-28 700,00	-30 959,11
SA01	Saldo (01) Haushaltsrücklagen (230 - 240)					0,00	0,00	0,00	0,00	0,00	0,00
SA00	Saldo (00) Nettoergebnis nach Haushaltsrücklagen (Saldo 0 + Saldo 01)					-21 200,00	-28 700,00	-30 959,11			

		MVAG		VC QU	AOB	Ergebnisvoranschlag			Finanzierungsvoranschlag		
		EH	FH			VA 2026	VA 2025	RA 2024	VA 2026	VA 2025	RA 2024
<b>Investive Gebarung</b>											
SU 33	Summe Einzahlungen investive Gebarung								0,00	0,00	0,00
SU 34	Summe Auszahlungen investive Gebarung								0,00	0,00	0,00
SA2	Saldo (2) Geldfluss aus der Investiven Gebarung (33 – 34)								0,00	0,00	0,00
SA3	Saldo (3) Nettofinanzierungssaldo (Saldo 1 + Saldo 2)								-21 200,00	-28 700,00	-30 959,11
<b>Finanzierungstätigkeit</b>											
SU 35	Summe Einzahlungen aus der Finanzierungstätigkeit								0,00	0,00	0,00
SU 36	Summe Auszahlungen aus der Finanzierungstätigkeit								0,00	0,00	0,00
SA4	Saldo (4) Geldfluss aus der Finanzierungstätigkeit (35 – 36)								0,00	0,00	0,00
SA5	Saldo (5) Geldfluss aus der voranschlagswirksamen Gebarung (Saldo 3 + Saldo 4)								-21 200,00	-28 700,00	-30 959,11
063	Städtekontakte und Partnerschaften										
063000	Städtekontakte und Partnerschaften										
<b>Operative Gebarung</b>											
SU 21 / 31	Summe Erträge / Einzahlungen operative Gebarung					0,00	0,00	0,00	0,00	0,00	0,00
1/063000-757100	Subvention Verein Städtepartnerschaften	2234	3234	27	4	8 000,00	8 000,00	8 000,00	8 000,00	8 000,00	8 000,00
SU 22 / 32	Summe Aufwendungen / Auszahlungen operative Gebarung					8 000,00	8 000,00	8 000,00	8 000,00	8 000,00	8 000,00
SA 0 / SA 1	(0) Nettoergebnis (21 - 22) / (1) Geldfluss operative Gebarung (31 – 32)					-8 000,00	-8 000,00	-8 000,00	-8 000,00	-8 000,00	-8 000,00
SA01	Saldo (01) Haushaltsrücklagen (230 - 240)					0,00	0,00	0,00	0,00	0,00	0,00
SA00	Saldo (00) Nettoergebnis nach Haushaltsrücklagen (Saldo 0 + Saldo 01)					-8 000,00	-8 000,00	-8 000,00			
<b>Investive Gebarung</b>											
SU 33	Summe Einzahlungen investive Gebarung								0,00	0,00	0,00
SU 34	Summe Auszahlungen investive Gebarung								0,00	0,00	0,00
SA2	Saldo (2) Geldfluss aus der Investiven Gebarung (33 – 34)								0,00	0,00	0,00
SA3	Saldo (3) Nettofinanzierungssaldo (Saldo 1 + Saldo 2)								-8 000,00	-8 000,00	-8 000,00
<b>Finanzierungstätigkeit</b>											
SU 35	Summe Einzahlungen aus der Finanzierungstätigkeit								0,00	0,00	0,00
SU 36	Summe Auszahlungen aus der Finanzierungstätigkeit								0,00	0,00	0,00
SA4	Saldo (4) Geldfluss aus der Finanzierungstätigkeit (35 – 36)								0,00	0,00	0,00
SA5	Saldo (5) Geldfluss aus der voranschlagswirksamen Gebarung (Saldo 3 + Saldo 4)								-8 000,00	-8 000,00	-8 000,00
08	Pensionen (soweit nicht aufgeteilt)										
080	Pensionen (soweit nicht aufgeteilt)										
080000	Pensionen										
<b>Operative Gebarung</b>											
2/080000+868000	Pensionsbeiträge	2124	3124	16	3	19 400,00	19 300,00	17 874,42	19 400,00	19 300,00	17 874,42

		MVAG		VC QU	AOB	Ergebnisvoranschlag			Finanzierungsvoranschlag		
		EH	FH			VA 2026	VA 2025	RA 2024	VA 2026	VA 2025	RA 2024
2/080000+868100	Beitrag (Pensionen)	2124	3124	16	3	12 800,00	12 600,00	12 133,88	12 800,00	12 600,00	12 133,88
<b>SU 21 / 31</b>	<b>Summe Erträge / Einzahlungen operative Gebarung</b>					<b>32 200,00</b>	<b>31 900,00</b>	<b>30 008,30</b>	<b>32 200,00</b>	<b>31 900,00</b>	<b>30 008,30</b>
1/080000-760000	Pensionen	2234	3234	21	3	437 600,00	429 800,00	414 771,47	437 600,00	429 800,00	414 771,47
1/080000-760100	DGB Soz.Vers.Pensionen	2234	3234	21	3	13 800,00	13 600,00	12 892,26	13 800,00	13 600,00	12 892,26
1/080000-760500	Treuegelder	2234	3234	21	3	88 000,00	86 500,00	84 767,12	88 000,00	86 500,00	84 767,12
1/080000-760600	Treuegelder Krankenhaus	2234	3234	21	3	39 900,00	39 200,00	40 889,55	39 900,00	39 200,00	40 889,55
<b>SU 22 / 32</b>	<b>Summe Aufwendungen / Auszahlungen operative Gebarung</b>					<b>579 300,00</b>	<b>569 100,00</b>	<b>553 320,40</b>	<b>579 300,00</b>	<b>569 100,00</b>	<b>553 320,40</b>
<b>SA 0 / SA 1</b>	<b>(0) Nettoergebnis (21 - 22) / (1) Geldfluss operative Gebarung (31 – 32)</b>					<b>-547 100,00</b>	<b>-537 200,00</b>	<b>-523 312,10</b>	<b>-547 100,00</b>	<b>-537 200,00</b>	<b>-523 312,10</b>
<b>SA01</b>	<b>Saldo (01) Haushaltsrücklagen (230 - 240)</b>					<b>0,00</b>	<b>0,00</b>	<b>0,00</b>	<b>0,00</b>	<b>0,00</b>	<b>0,00</b>
<b>SA00</b>	<b>Saldo (00) Nettoergebnis nach Haushaltsrücklagen (Saldo 0 + Saldo 01)</b>					<b>-547 100,00</b>	<b>-537 200,00</b>	<b>-523 312,10</b>			
<b>Investive Gebarung</b>											
<b>SU 33</b>	<b>Summe Einzahlungen investive Gebarung</b>								<b>0,00</b>	<b>0,00</b>	<b>0,00</b>
<b>SU 34</b>	<b>Summe Auszahlungen investive Gebarung</b>								<b>0,00</b>	<b>0,00</b>	<b>0,00</b>
<b>SA2</b>	<b>Saldo (2) Geldfluss aus der Investiven Gebarung (33 – 34)</b>								<b>0,00</b>	<b>0,00</b>	<b>0,00</b>
<b>SA3</b>	<b>Saldo (3) Nettofinanzierungssaldo (Saldo 1 + Saldo 2)</b>								<b>-547 100,00</b>	<b>-537 200,00</b>	<b>-523 312,10</b>
<b>Finanzierungstätigkeit</b>											
<b>SU 35</b>	<b>Summe Einzahlungen aus der Finanzierungstätigkeit</b>								<b>0,00</b>	<b>0,00</b>	<b>0,00</b>
<b>SU 36</b>	<b>Summe Auszahlungen aus der Finanzierungstätigkeit</b>								<b>0,00</b>	<b>0,00</b>	<b>0,00</b>
<b>SA4</b>	<b>Saldo (4) Geldfluss aus der Finanzierungstätigkeit (35 – 36)</b>								<b>0,00</b>	<b>0,00</b>	<b>0,00</b>
<b>SA5</b>	<b>Saldo (5) Geldfluss aus der voranschlagswirksamen Gebarung (Saldo 3 + Saldo 4)</b>								<b>-547 100,00</b>	<b>-537 200,00</b>	<b>-523 312,10</b>
<b>09 Personalbetreuung</b>											
<b>091 Personalausbildung und Personalfortbildung</b>											
<b>091000 Personalausbildung und Fortbildung</b>											
<b>Operative Gebarung</b>											
<b>SU 21 / 31</b>	<b>Summe Erträge / Einzahlungen operative Gebarung</b>					<b>0,00</b>	<b>0,00</b>	<b>0,00</b>	<b>0,00</b>	<b>0,00</b>	<b>0,00</b>
1/091000-580000	DGB zum Ausgleichsfonds für Familienbeihilfen	2212	3212	20	3	100,00	100,00	3,44	100,00	100,00	3,44
1/091000-582000	Dienstgeberbeiträge zur sozialen Sicherheit	2212	3212	20	3	100,00	100,00	19,24	100,00	100,00	19,24
1/091000-582100	Betriebliche Mitarbeitervorsorge	2212	3212	20	3	100,00	100,00	1,47	100,00	100,00	1,47
1/091000-590000	Ausbildungskosten	2212	3212	20	3	42 000,00	40 000,00	41 465,40	42 000,00	40 000,00	38 048,00
1/091000-724000	Reisegebühren	2225	3225	24	3	2 000,00	3 000,00	1 650,26	2 000,00	3 000,00	1 650,26
<b>SU 22 / 32</b>	<b>Summe Aufwendungen / Auszahlungen operative Gebarung</b>					<b>44 300,00</b>	<b>43 300,00</b>	<b>43 139,81</b>	<b>44 300,00</b>	<b>43 300,00</b>	<b>39 722,41</b>
<b>SA 0 / SA 1</b>	<b>(0) Nettoergebnis (21 - 22) / (1) Geldfluss operative Gebarung (31 – 32)</b>					<b>-44 300,00</b>	<b>-43 300,00</b>	<b>-43 139,81</b>	<b>-44 300,00</b>	<b>-43 300,00</b>	<b>-39 722,41</b>
<b>SA01</b>	<b>Saldo (01) Haushaltsrücklagen (230 - 240)</b>					<b>0,00</b>	<b>0,00</b>	<b>0,00</b>	<b>0,00</b>	<b>0,00</b>	<b>0,00</b>
<b>SA00</b>	<b>Saldo (00) Nettoergebnis nach Haushaltsrücklagen (Saldo 0 + Saldo 01)</b>					<b>-44 300,00</b>	<b>-43 300,00</b>	<b>-43 139,81</b>			

		MVAG		VC QU	AOB	Ergebnisvoranschlag			Finanzierungsvoranschlag		
		EH	FH			VA 2026	VA 2025	RA 2024	VA 2026	VA 2025	RA 2024
<b>Investive Gebarung</b>											
SU 33	Summe Einzahlungen investive Gebarung								0,00	0,00	0,00
SU 34	Summe Auszahlungen investive Gebarung								0,00	0,00	0,00
SA2	Saldo (2) Geldfluss aus der Investiven Gebarung (33 – 34)								0,00	0,00	0,00
SA3	Saldo (3) Nettofinanzierungssaldo (Saldo 1 + Saldo 2)								-44 300,00	-43 300,00	-39 722,41
<b>Finanzierungstätigkeit</b>											
SU 35	Summe Einzahlungen aus der Finanzierungstätigkeit								0,00	0,00	0,00
SU 36	Summe Auszahlungen aus der Finanzierungstätigkeit								0,00	0,00	0,00
SA4	Saldo (4) Geldfluss aus der Finanzierungstätigkeit (35 – 36)								0,00	0,00	0,00
SA5	Saldo (5) Geldfluss aus der voranschlagswirksamen Gebarung (Saldo 3 + Saldo 4)								-44 300,00	-43 300,00	-39 722,41
094	Gemeinschaftspflege										
094000	Gemeinschaftspflege										
<b>Operative Gebarung</b>											
SU 21 / 31	Summe Erträge / Einzahlungen operative Gebarung					0,00	0,00	0,00	0,00	0,00	0,00
1/094000-729000	Betriebsausflug	2225	3225	24	3	2 000,00	2 000,00	0,00	2 000,00	2 000,00	0,00
1/094000-729100	Betriebsfeiern, Jubiläen	2225	3225	24	3	8 000,00	10 000,00	6 889,27	8 000,00	10 000,00	6 889,27
1/094000-757000	Zuschuss an Gewerkschaft	2234	3234	27	3	500,00	400,00	400,00	500,00	400,00	400,00
SU 22 / 32	Summe Aufwendungen / Auszahlungen operative Gebarung					10 500,00	12 400,00	7 289,27	10 500,00	12 400,00	7 289,27
SA 0 / SA 1	(0) Nettoergebnis (21 - 22) / (1) Geldfluss operative Gebarung (31 – 32)					-10 500,00	-12 400,00	-7 289,27	-10 500,00	-12 400,00	-7 289,27
SA01	Saldo (01) Haushaltsrücklagen (230 - 240)					0,00	0,00	0,00	0,00	0,00	0,00
SA00	Saldo (00) Nettoergebnis nach Haushaltsrücklagen (Saldo 0 + Saldo 01)					-10 500,00	-12 400,00	-7 289,27			
<b>Investive Gebarung</b>											
SU 33	Summe Einzahlungen investive Gebarung								0,00	0,00	0,00
SU 34	Summe Auszahlungen investive Gebarung								0,00	0,00	0,00
SA2	Saldo (2) Geldfluss aus der Investiven Gebarung (33 – 34)								0,00	0,00	0,00
SA3	Saldo (3) Nettofinanzierungssaldo (Saldo 1 + Saldo 2)								-10 500,00	-12 400,00	-7 289,27
<b>Finanzierungstätigkeit</b>											
SU 35	Summe Einzahlungen aus der Finanzierungstätigkeit								0,00	0,00	0,00
SU 36	Summe Auszahlungen aus der Finanzierungstätigkeit								0,00	0,00	0,00
SA4	Saldo (4) Geldfluss aus der Finanzierungstätigkeit (35 – 36)								0,00	0,00	0,00
SA5	Saldo (5) Geldfluss aus der voranschlagswirksamen Gebarung (Saldo 3 + Saldo 4)								-10 500,00	-12 400,00	-7 289,27
099	Sonstige Einrichtungen und Maßnahmen										
099000	Personalvertretung - Bedienstetenschutz										
<b>Operative Gebarung</b>											
SU 21 / 31	Summe Erträge / Einzahlungen operative Gebarung					0,00	0,00	0,00	0,00	0,00	0,00

		MVAG		VC QU	AOB	Ergebnisvoranschlag			Finanzierungsvoranschlag		
		EH	FH			VA 2026	VA 2025	RA 2024	VA 2026	VA 2025	RA 2024
1/099000-510000	Geldbezüge Vb	2211	3211	20	3	95 000,00	93 500,00	50 023,64	95 000,00	93 500,00	50 023,64
1/099000-565000	Mehrleistungsvergütungen	2211	3211	20	3	5 000,00	5 000,00	1 528,90	5 000,00	5 000,00	1 528,90
1/099000-569000	Sonstige Nebengebühren	2211	3211	20	3	0,00	0,00	41,29	0,00	0,00	41,29
1/099000-580000	DGB zum Ausgleichsfonds für Familienbeihilfen	2212	3212	20	3	3 600,00	3 500,00	1 677,32	3 600,00	3 500,00	1 677,32
1/099000-582000	Dienstgeberbeiträge zur sozialen Sicherheit	2212	3212	20	3	19 500,00	19 300,00	10 282,19	19 500,00	19 300,00	10 282,19
1/099000-582100	Betriebliche Mitarbeitervorsorge	2212	3212	20	3	400,00	400,00	413,37	400,00	400,00	413,37
1/099000-591000	Dotierung von Rückstellungen für Abfertigungen	2214				900,00	900,00	1 919,65	0,00	0,00	0,00
1/099000-592000	Dotierung von Rückstellungen für Jubiläumszuwendungen	2214				600,00	500,00	2 244,50	0,00	0,00	0,00
1/099000-724000	Reisegebühren	2225	3225	24	3	1 500,00	1 800,00	1 803,81	1 500,00	1 800,00	1 803,81
1/099000-728000	Entgelte für sonstige Leistungen	2225	3225	24	3	5 000,00	3 000,00	0,00	5 000,00	3 000,00	0,00
1/099000-729000	Sonstige Ausgaben	2225	3225	24	3	3 000,00	4 000,00	2 079,23	3 000,00	4 000,00	2 519,23
<b>SU 22 / 32</b>	<b>Summe Aufwendungen / Auszahlungen operative Gebarung</b>					<b>134 500,00</b>	<b>131 900,00</b>	<b>72 013,90</b>	<b>133 000,00</b>	<b>130 500,00</b>	<b>68 289,75</b>
<b>SA 0 / SA 1</b>	<b>(0) Nettoergebnis (21 - 22) / (1) Geldfluss operative Gebarung (31 – 32)</b>					<b>-134 500,00</b>	<b>-131 900,00</b>	<b>-72 013,90</b>	<b>-133 000,00</b>	<b>-130 500,00</b>	<b>-68 289,75</b>
<b>SA01</b>	<b>Saldo (01) Haushaltsrücklagen (230 - 240)</b>					<b>0,00</b>	<b>0,00</b>	<b>0,00</b>	<b>0,00</b>	<b>0,00</b>	<b>0,00</b>
<b>SA00</b>	<b>Saldo (00) Nettoergebnis nach Haushaltsrücklagen (Saldo 0 + Saldo 01)</b>					<b>-134 500,00</b>	<b>-131 900,00</b>	<b>-72 013,90</b>			
<b>Investive Gebarung</b>											
<b>SU 33</b>	<b>Summe Einzahlungen investive Gebarung</b>								<b>0,00</b>	<b>0,00</b>	<b>0,00</b>
<b>SU 34</b>	<b>Summe Auszahlungen investive Gebarung</b>								<b>0,00</b>	<b>0,00</b>	<b>0,00</b>
<b>SA2</b>	<b>Saldo (2) Geldfluss aus der Investiven Gebarung (33 – 34)</b>								<b>0,00</b>	<b>0,00</b>	<b>0,00</b>
<b>SA3</b>	<b>Saldo (3) Nettofinanzierungssaldo (Saldo 1 + Saldo 2)</b>								<b>-133 000,00</b>	<b>-130 500,00</b>	<b>-68 289,75</b>
<b>Finanzierungstätigkeit</b>											
<b>SU 35</b>	<b>Summe Einzahlungen aus der Finanzierungstätigkeit</b>								<b>0,00</b>	<b>0,00</b>	<b>0,00</b>
<b>SU 36</b>	<b>Summe Auszahlungen aus der Finanzierungstätigkeit</b>								<b>0,00</b>	<b>0,00</b>	<b>0,00</b>
<b>SA4</b>	<b>Saldo (4) Geldfluss aus der Finanzierungstätigkeit (35 – 36)</b>								<b>0,00</b>	<b>0,00</b>	<b>0,00</b>
<b>SA5</b>	<b>Saldo (5) Geldfluss aus der voranschlagswirksamen Gebarung (Saldo 3 + Saldo 4)</b>								<b>-133 000,00</b>	<b>-130 500,00</b>	<b>-68 289,75</b>

		MVAG		VC QU	AOB	Ergebnisvoranschlag			Finanzierungsvoranschlag		
		EH	FH			VA 2026	VA 2025	RA 2024	VA 2026	VA 2025	RA 2024
1 Öffentliche Ordnung und Sicherheit											
13	Sonderpolizei										
131	Bau- und Feuerpolizei										
131000	Fachbereich Baurecht										
Operative Gebarung											
2/131000+816100	Kostenersätze SV-Gebühren	2114	3114	13	12	42 000,00	42 000,00	30 175,65	42 000,00	42 000,00	30 175,65
2/131000+816300	Kostenersätze Kopien	2114	3114	13	12	100,00	100,00	82,80	100,00	100,00	82,80
2/131000+817000	Erträge aus der Auflösung von sonstigen Rückstellungen	2117				0,00	9 300,00	0,00	0,00	0,00	0,00
SU 21 / 31	Summe Erträge / Einzahlungen operative Gebarung					42 100,00	51 400,00	30 258,45	42 100,00	42 100,00	30 258,45
1/131000-400000	Geringwertige Wirtschaftsgüter	2221	3221	23	12	400,00	500,00	0,00	400,00	500,00	0,00
1/131000-456000	Büromittel	2221	3221	23	12	1 700,00	1 700,00	1 717,52	1 700,00	1 700,00	1 626,04
1/131000-457000	Druckwerke	2221	3221	23	12	600,00	700,00	154,70	600,00	700,00	154,70
1/131000-510000	Geldbezüge Vb	2211	3211	20	3	218 900,00	215 100,00	194 135,12	218 900,00	215 100,00	194 135,12
1/131000-511100	Abfertigungen	2211	3211	20	3	0,00	23 800,00	0,00	0,00	23 800,00	0,00
1/131000-565000	Mehrleistungsvergütungen	2211	3211	20	3	2 500,00	3 500,00	0,00	2 500,00	3 500,00	0,00
1/131000-569000	Sonstige Nebengebühren	2211	3211	20	3	800,00	800,00	811,00	800,00	800,00	811,00
1/131000-580000	DGB zum Ausgleichsfonds für Familienbeihilfen	2212	3212	20	3	8 200,00	8 100,00	7 198,48	8 200,00	8 100,00	7 198,48
1/131000-582000	Dienstgeberbeiträge zur sozialen Sicherheit	2212	3212	20	3	43 700,00	43 600,00	39 092,27	43 700,00	43 600,00	39 092,27
1/131000-582100	Betriebliche Mitarbeitervorsorge	2212	3212	20	3	1 900,00	1 800,00	1 418,01	1 900,00	1 800,00	1 418,01
1/131000-591000	Dotierung von Rückstellungen für Abfertigungen	2214				3 300,00	3 100,00	9 792,94	0,00	0,00	0,00
1/131000-592000	Dotierung von Rückstellungen für Jubiläumszuwendungen	2214				2 400,00	2 300,00	8 486,56	0,00	0,00	0,00
1/131000-618000	Instandhaltung Einrichtung	2224	3224	24	12	0,00	200,00	0,00	0,00	200,00	0,00
1/131000-630000	Postdienste	2222	3222	24	12	6 500,00	6 500,00	6 286,45	6 500,00	6 500,00	6 286,45
1/131000-640300	SV-Gebühren Gutachten	2222	3222	24	12	42 000,00	42 000,00	32 884,55	42 000,00	42 000,00	32 884,55
1/131000-640400	Stadtbaubeirat	2222	3222	24	12	35 000,00	35 000,00	32 796,57	35 000,00	35 000,00	32 796,57
1/131000-724000	Reisegebühren	2225	3225	24	3	200,00	200,00	39,60	200,00	200,00	39,60
SU 22 / 32	Summe Aufwendungen / Auszahlungen operative Gebarung					368 100,00	388 900,00	334 813,77	362 400,00	383 500,00	316 442,79
SA 0 / SA 1	(0) Nettoergebnis (21 - 22) / (1) Geldfluss operative Gebarung (31 – 32)					-326 000,00	-337 500,00	-304 555,32	-320 300,00	-341 400,00	-286 184,34
SA01	Saldo (01) Haushaltsrücklagen (230 - 240)					0,00	0,00	0,00	0,00	0,00	0,00
SA00	Saldo (00) Nettoergebnis nach Haushaltsrücklagen (Saldo 0 + Saldo 01)					-326 000,00	-337 500,00	-304 555,32			
Investive Gebarung											
SU 33	Summe Einzahlungen investive Gebarung								0,00	0,00	0,00
SU 34	Summe Auszahlungen investive Gebarung								0,00	0,00	0,00

		MVAG		VC QU	AOB	Ergebnisvoranschlag			Finanzierungsvoranschlag		
		EH	FH			VA 2026	VA 2025	RA 2024	VA 2026	VA 2025	RA 2024
SA2	Saldo (2) Geldfluss aus der Investiven Gebarung (33 – 34)								0,00	0,00	0,00
SA3	Saldo (3) Nettofinanzierungssaldo (Saldo 1 + Saldo 2)								-320 300,00	-341 400,00	-286 184,34
<b>Finanzierungstätigkeit</b>											
SU 35	Summe Einzahlungen aus der Finanzierungstätigkeit								0,00	0,00	0,00
SU 36	Summe Auszahlungen aus der Finanzierungstätigkeit								0,00	0,00	0,00
SA4	Saldo (4) Geldfluss aus der Finanzierungstätigkeit (35 – 36)								0,00	0,00	0,00
SA5	Saldo (5) Geldfluss aus der voranschlagswirksamen Gebarung (Saldo 3 + Saldo 4)								-320 300,00	-341 400,00	-286 184,34
<b>133 Veterinärpolizei</b>											
<b>133000 Veterinäramt</b>											
<b>Operative Gebarung</b>											
SU 21 / 31	Summe Erträge / Einzahlungen operative Gebarung					0,00	0,00	0,00	0,00	0,00	0,00
1/133000-400000	Geringwertige Wirtschaftsgüter	2221	3221	23	15	1 500,00	300,00	0,00	1 500,00	300,00	0,00
1/133000-456000	Büromittel	2221	3221	23	15	700,00	800,00	700,98	700,00	800,00	700,98
1/133000-457000	Druckwerke	2221	3221	23	15	200,00	200,00	0,00	200,00	200,00	0,00
1/133000-510000	Geldbezüge Vb	2211	3211	20	3	99 400,00	97 700,00	92 116,56	99 400,00	97 700,00	92 116,56
1/133000-580000	DGB zum Ausgleichsfonds für Familienbeihilfen	2212	3212	20	3	3 800,00	3 700,00	3 408,56	3 800,00	3 700,00	3 408,56
1/133000-582000	Dienstgeberbeiträge zur sozialen Sicherheit	2212	3212	20	3	17 900,00	17 700,00	16 884,50	17 900,00	17 700,00	16 884,50
1/133000-582100	Betriebliche Mitarbeitervorsorge	2212	3212	20	3	1 700,00	1 600,00	1 400,70	1 700,00	1 600,00	1 400,70
1/133000-630000	Postdienste	2222	3222	24	15	100,00	100,00	77,50	100,00	100,00	77,50
1/133000-724000	Reisegebühren	2225	3225	24	3	500,00	500,00	607,30	500,00	500,00	607,30
1/133000-728000	Entgelte für sonstige Leistungen	2225	3225	24	15	500,00	800,00	0,00	500,00	800,00	0,00
1/133000-728800	Bauhofleistungen	2225	3225	24	15	100,00	100,00	112,50	100,00	100,00	112,50
1/133000-729000	Sonstige Ausgaben	2225	3225	24	15	100,00	100,00	120,98	100,00	100,00	120,98
SU 22 / 32	Summe Aufwendungen / Auszahlungen operative Gebarung					126 500,00	123 600,00	115 429,58	126 500,00	123 600,00	115 429,58
SA 0 / SA 1	(0) Nettoergebnis (21 - 22) / (1) Geldfluss operative Gebarung (31 – 32)					-126 500,00	-123 600,00	-115 429,58	-126 500,00	-123 600,00	-115 429,58
SA01	Saldo (01) Haushaltsrücklagen (230 - 240)					0,00	0,00	0,00	0,00	0,00	0,00
SA00	Saldo (00) Nettoergebnis nach Haushaltsrücklagen (Saldo 0 + Saldo 01)					-126 500,00	-123 600,00	-115 429,58			
<b>Investive Gebarung</b>											
SU 33	Summe Einzahlungen investive Gebarung								0,00	0,00	0,00
SU 34	Summe Auszahlungen investive Gebarung								0,00	0,00	0,00
SA2	Saldo (2) Geldfluss aus der Investiven Gebarung (33 – 34)								0,00	0,00	0,00
SA3	Saldo (3) Nettofinanzierungssaldo (Saldo 1 + Saldo 2)								-126 500,00	-123 600,00	-115 429,58
<b>Finanzierungstätigkeit</b>											
SU 35	Summe Einzahlungen aus der Finanzierungstätigkeit								0,00	0,00	0,00
SU 36	Summe Auszahlungen aus der Finanzierungstätigkeit								0,00	0,00	0,00



		MVAG		VC QU	AOB	Ergebnisvoranschlag			Finanzierungsvoranschlag		
		EH	FH			VA 2026	VA 2025	RA 2024	VA 2026	VA 2025	RA 2024
<b>SA4</b>	<b>Saldo (4) Geldfluss aus der Finanzierungstätigkeit (35 – 36)</b>								<b>0,00</b>	<b>0,00</b>	<b>0,00</b>
<b>SA5</b>	<b>Saldo (5) Geldfluss aus der voranschlagswirksamen Gebarung (Saldo 3 + Saldo 4)</b>								<b>-126 500,00</b>	<b>-123 600,00</b>	<b>-115 429,58</b>
<b>16</b>	<b>Feuerwehrwesen</b>										
<b>163</b>	<b>Freiwillige Feuerwehren</b>										
<b>163000</b>	<b>Feuerwehr Waidhofen a/d Ybbs</b>										
<b>Operative Gebarung</b>											
6/163000+871000	Gemeinde-Bedarfszuweisungsmittel (BZ III)	2121	3121	1 33	21	500 000,00	260 000,00	0,00	500 000,00	260 000,00	0,00
<b>SU 21 / 31</b>	<b>Summe Erträge / Einzahlungen operative Gebarung</b>					<b>500 000,00</b>	<b>260 000,00</b>	<b>0,00</b>	<b>500 000,00</b>	<b>260 000,00</b>	<b>0,00</b>
1/163000-650000	Zinsen Finanzschulden Inland	2241	3241	25	21	0,00	400,00	1 121,34	0,00	400,00	1 121,34
1/163000-680000	Planmäßige Abschreibung	2226				0,00	3 000,00	0,00	0,00	0,00	0,00
1/163000-754000	Subvention	2231	3231	26	12	40 700,00	40 700,00	38 713,58	40 700,00	40 700,00	38 713,58
1/163000-774000	A.o. Subvention - MTF + Umbau	2231		43	12	36 000,00	28 500,00	29 712,21	0,00	0,00	0,00
<b>SU 22 / 32</b>	<b>Summe Aufwendungen / Auszahlungen operative Gebarung</b>					<b>76 700,00</b>	<b>72 600,00</b>	<b>69 547,13</b>	<b>40 700,00</b>	<b>41 100,00</b>	<b>39 834,92</b>
<b>SA 0 / SA 1</b>	<b>(0) Nettoergebnis (21 - 22) / (1) Geldfluss operative Gebarung (31 – 32)</b>					<b>423 300,00</b>	<b>187 400,00</b>	<b>-69 547,13</b>	<b>459 300,00</b>	<b>218 900,00</b>	<b>-39 834,92</b>
6/163000+894001	Entnahmen von zweckgebundenen Haushaltsrücklagen	2301		1	21	1 480 000,00	0,00	0,00	0,00	0,00	0,00
5/163000-794001	Zuweisungen an zweckgebundene Haushaltsrücklagen	2401		1	21	0,00	170 000,00	0,00	0,00	0,00	0,00
<b>SA01</b>	<b>Saldo (01) Haushaltsrücklagen (230 - 240)</b>					<b>1 480 000,00</b>	<b>-170 000,00</b>	<b>0,00</b>	<b>0,00</b>	<b>0,00</b>	<b>0,00</b>
<b>SA00</b>	<b>Saldo (00) Nettoergebnis nach Haushaltsrücklagen (Saldo 0 + Saldo 01)</b>					<b>1 903 300,00</b>	<b>17 400,00</b>	<b>-69 547,13</b>			
<b>Investive Gebarung</b>											
6/163000+010000	Verkaufserlöse		3313	1 30	22	0,00	0,00	0,00	150 000,00	0,00	0,00
6/163000+301000	Beitrag Land NÖ		3331	1 33	22	0,00	0,00	0,00	60 000,00	60 000,00	0,00
6/163000+307000	Beitrag FF Waidhofen - Zell		3334	1	23	0,00	0,00	0,00	250 000,00	0,00	0,00
6/163000+307010	Eigenleistungen FF Waidhofen - Zell		3334	1	23	0,00	0,00	0,00	250 000,00	0,00	0,00
<b>SU 33</b>	<b>Summe Einzahlungen investive Gebarung</b>								<b>710 000,00</b>	<b>60 000,00</b>	<b>0,00</b>
5/163000-010000	Neuerichtung Feuerwehrhaus Kreilhof		3413	1	23	0,00	0,00	0,00	2 690 000,00	150 000,00	0,00
1/163000-774000	A.o. Subvention - MTF + Umbau		3431	43	12	0,00	0,00	0,00	36 000,00	28 500,00	29 712,21
<b>SU 34</b>	<b>Summe Auszahlungen investive Gebarung</b>								<b>2 726 000,00</b>	<b>178 500,00</b>	<b>29 712,21</b>
<b>SA2</b>	<b>Saldo (2) Geldfluss aus der Investiven Gebarung (33 – 34)</b>								<b>-2 016 000,00</b>	<b>-118 500,00</b>	<b>-29 712,21</b>
<b>SA3</b>	<b>Saldo (3) Nettofinanzierungssaldo (Saldo 1 + Saldo 2)</b>								<b>-1 556 700,00</b>	<b>100 400,00</b>	<b>-69 547,13</b>
<b>Finanzierungstätigkeit</b>											
<b>SU 35</b>	<b>Summe Einzahlungen aus der Finanzierungstätigkeit</b>								<b>0,00</b>	<b>0,00</b>	<b>0,00</b>
1/163000-346000	Schuldrückzahlung Finanzunternehmungen		3614	65	21	0,00	0,00	0,00	0,00	12 000,00	16 944,38
<b>SU 36</b>	<b>Summe Auszahlungen aus der Finanzierungstätigkeit</b>								<b>0,00</b>	<b>12 000,00</b>	<b>16 944,38</b>

		MVAG		VC QU	AOB	Ergebnisvoranschlag			Finanzierungsvoranschlag		
		EH	FH			VA 2026	VA 2025	RA 2024	VA 2026	VA 2025	RA 2024
<b>SA4</b>	<b>Saldo (4) Geldfluss aus der Finanzierungstätigkeit (35 – 36)</b>								<b>0,00</b>	<b>-12 000,00</b>	<b>-16 944,38</b>
<b>SA5</b>	<b>Saldo (5) Geldfluss aus der voranschlagswirksamen Gebarung (Saldo 3 + Saldo 4)</b>								<b>-1 556 700,00</b>	<b>88 400,00</b>	<b>-86 491,51</b>
<b>163100</b>	<b>Feuerwehr Zell/Ybbs</b>										
<b>Operative Gebarung</b>											
2/163100+861000	Beitrag Land NÖ	2121	3121	15	12	0,00	0,00	10 000,00	0,00	0,00	10 000,00
<b>SU 21 / 31</b>	<b>Summe Erträge / Einzahlungen operative Gebarung</b>					<b>0,00</b>	<b>0,00</b>	<b>10 000,00</b>	<b>0,00</b>	<b>0,00</b>	<b>10 000,00</b>
1/163100-754000	Subvention	2231	3231	26	12	23 700,00	15 000,00	14 203,88	23 700,00	15 000,00	14 203,88
1/163100-774000	A.o. Subvention	2231		43	12	0,00	7 500,00	0,00	0,00	0,00	0,00
<b>SU 22 / 32</b>	<b>Summe Aufwendungen / Auszahlungen operative Gebarung</b>					<b>23 700,00</b>	<b>22 500,00</b>	<b>14 203,88</b>	<b>23 700,00</b>	<b>15 000,00</b>	<b>14 203,88</b>
<b>SA 0 / SA 1</b>	<b>(0) Nettoergebnis (21 - 22) / (1) Geldfluss operative Gebarung (31 – 32)</b>					<b>-23 700,00</b>	<b>-22 500,00</b>	<b>-4 203,88</b>	<b>-23 700,00</b>	<b>-15 000,00</b>	<b>-4 203,88</b>
<b>SA01</b>	<b>Saldo (01) Haushaltsrücklagen (230 - 240)</b>					<b>0,00</b>	<b>0,00</b>	<b>0,00</b>	<b>0,00</b>	<b>0,00</b>	<b>0,00</b>
<b>SA00</b>	<b>Saldo (00) Nettoergebnis nach Haushaltsrücklagen (Saldo 0 + Saldo 01)</b>					<b>-23 700,00</b>	<b>-22 500,00</b>	<b>-4 203,88</b>			
<b>Investive Gebarung</b>											
<b>SU 33</b>	<b>Summe Einzahlungen investive Gebarung</b>								<b>0,00</b>	<b>0,00</b>	<b>0,00</b>
1/163100-774000	A.o. Subvention		3431	43	12	0,00	0,00	0,00	0,00	7 500,00	0,00
<b>SU 34</b>	<b>Summe Auszahlungen investive Gebarung</b>								<b>0,00</b>	<b>7 500,00</b>	<b>0,00</b>
<b>SA2</b>	<b>Saldo (2) Geldfluss aus der Investiven Gebarung (33 – 34)</b>								<b>0,00</b>	<b>-7 500,00</b>	<b>0,00</b>
<b>SA3</b>	<b>Saldo (3) Nettofinanzierungssaldo (Saldo 1 + Saldo 2)</b>								<b>-23 700,00</b>	<b>-22 500,00</b>	<b>-4 203,88</b>
<b>Finanzierungstätigkeit</b>											
<b>SU 35</b>	<b>Summe Einzahlungen aus der Finanzierungstätigkeit</b>								<b>0,00</b>	<b>0,00</b>	<b>0,00</b>
<b>SU 36</b>	<b>Summe Auszahlungen aus der Finanzierungstätigkeit</b>								<b>0,00</b>	<b>0,00</b>	<b>0,00</b>
<b>SA4</b>	<b>Saldo (4) Geldfluss aus der Finanzierungstätigkeit (35 – 36)</b>								<b>0,00</b>	<b>0,00</b>	<b>0,00</b>
<b>SA5</b>	<b>Saldo (5) Geldfluss aus der voranschlagswirksamen Gebarung (Saldo 3 + Saldo 4)</b>								<b>-23 700,00</b>	<b>-22 500,00</b>	<b>-4 203,88</b>
<b>163200</b>	<b>Feuerwehr Wirts</b>										
<b>Operative Gebarung</b>											
2/163200+813000	Erträge aus der Auflösung von Investitionszuschüssen (Kapitaltransfers)	2127				1 600,00	1 000,00	706,12	0,00	0,00	0,00
2/163200+861000	Zinsenzuschuss Land NÖ (LFSA)	2121	3121	15	21	16 700,00	9 000,00	0,00	16 700,00	9 000,00	0,00
6/163200+871000	Gemeinde-Bedarfszuweisungsmittel (BZ III)	2121	3121	1 33	21	0,00	0,00	383 000,00	0,00	0,00	383 000,00
<b>SU 21 / 31</b>	<b>Summe Erträge / Einzahlungen operative Gebarung</b>					<b>18 300,00</b>	<b>10 000,00</b>	<b>383 706,12</b>	<b>16 700,00</b>	<b>9 000,00</b>	<b>383 000,00</b>
1/163200-650000	Zinsen Finanzschulden Inland	2241	3241	25	21	26 300,00	28 800,00	16 830,58	26 300,00	28 800,00	16 830,58
1/163200-680000	Planmäßige Abschreibung	2226				50 000,00	21 000,00	0,00	0,00	0,00	0,00
1/163200-728800	Bauhofleistungen	2225	3225	24	23	0,00	0,00	157,50	0,00	0,00	157,50
1/163200-754000	Subvention	2231	3231	26	12	15 000,00	15 000,00	22 503,88	15 000,00	15 000,00	22 503,88

		MVAG		VC QU	AOB	Ergebnisvoranschlag			Finanzierungsvoranschlag		
		EH	FH			VA 2026	VA 2025	RA 2024	VA 2026	VA 2025	RA 2024
1/163200-774000	A.o. Subvention - MTF	2231		43	12	7 500,00	0,00	16 234,39	0,00	0,00	0,00
<b>SU 22 / 32</b>	<b>Summe Aufwendungen / Auszahlungen operative Gebarung</b>					<b>98 800,00</b>	<b>64 800,00</b>	<b>55 726,35</b>	<b>41 300,00</b>	<b>43 800,00</b>	<b>39 491,96</b>
<b>SA 0 / SA 1</b>	<b>(0) Nettoergebnis (21 - 22) / (1) Geldfluss operative Gebarung (31 – 32)</b>					<b>-80 500,00</b>	<b>-54 800,00</b>	<b>327 979,77</b>	<b>-24 600,00</b>	<b>-34 800,00</b>	<b>343 508,04</b>
<b>SA01</b>	<b>Saldo (01) Haushaltsrücklagen (230 - 240)</b>					<b>0,00</b>	<b>0,00</b>	<b>0,00</b>	<b>0,00</b>	<b>0,00</b>	<b>0,00</b>
<b>SA00</b>	<b>Saldo (00) Nettoergebnis nach Haushaltsrücklagen (Saldo 0 + Saldo 01)</b>					<b>-80 500,00</b>	<b>-54 800,00</b>	<b>327 979,77</b>			
<b>Investive Gebarung</b>											
6/163200+010000	Verkaufserlös altes FF-Haus		3313	1 30	22	0,00	0,00	0,00	0,00	200 000,00	0,00
6/163200+301000	Beitrag Land NÖ		3331	1 33	22	0,00	0,00	0,00	0,00	30 000,00	30 000,00
6/163200+307000	Beitrag FF Wirts		3334	1 33	23	0,00	0,00	0,00	0,00	100 000,00	0,00
6/163200+307010	Eigenleistungen FF Wirts		3334	1	23	0,00	0,00	0,00	0,00	250 000,00	0,00
<b>SU 33</b>	<b>Summe Einzahlungen investive Gebarung</b>								<b>0,00</b>	<b>580 000,00</b>	<b>30 000,00</b>
5/163200-010000	Gebäude und Bauten		3413	1	23	0,00	0,00	0,00	0,00	1 357 000,00	558 969,92
1/163200-774000	A.o. Subvention - MTF		3431	43	12	0,00	0,00	0,00	7 500,00	0,00	16 234,39
<b>SU 34</b>	<b>Summe Auszahlungen investive Gebarung</b>								<b>7 500,00</b>	<b>1 357 000,00</b>	<b>575 204,31</b>
<b>SA2</b>	<b>Saldo (2) Geldfluss aus der Investiven Gebarung (33 – 34)</b>								<b>-7 500,00</b>	<b>-777 000,00</b>	<b>-545 204,31</b>
<b>SA3</b>	<b>Saldo (3) Nettofinanzierungssaldo (Saldo 1 + Saldo 2)</b>								<b>-32 100,00</b>	<b>-811 800,00</b>	<b>-201 696,27</b>
<b>Finanzierungstätigkeit</b>											
6/163200+346000	Schuldaufnahme Finanzunternehmungen		3514	1 55	21	0,00	0,00	0,00	0,00	0,00	632 214,36
<b>SU 35</b>	<b>Summe Einzahlungen aus der Finanzierungstätigkeit</b>								<b>0,00</b>	<b>0,00</b>	<b>632 214,36</b>
1/163200-346000	Schuldrückzahlung Finanzunternehmungen		3614	65	21	0,00	0,00	0,00	67 900,00	68 000,00	36 333,44
<b>SU 36</b>	<b>Summe Auszahlungen aus der Finanzierungstätigkeit</b>								<b>67 900,00</b>	<b>68 000,00</b>	<b>36 333,44</b>
<b>SA4</b>	<b>Saldo (4) Geldfluss aus der Finanzierungstätigkeit (35 – 36)</b>								<b>-67 900,00</b>	<b>-68 000,00</b>	<b>595 880,92</b>
<b>SA5</b>	<b>Saldo (5) Geldfluss aus der voranschlagswirksamen Gebarung (Saldo 3 + Saldo 4)</b>								<b>-100 000,00</b>	<b>-879 800,00</b>	<b>394 184,65</b>
<b>163300</b>	<b>Feuerwehr St. Georgen/Kl.</b>										
<b>Operative Gebarung</b>											
<b>SU 21 / 31</b>	<b>Summe Erträge / Einzahlungen operative Gebarung</b>					<b>0,00</b>	<b>0,00</b>	<b>0,00</b>	<b>0,00</b>	<b>0,00</b>	<b>0,00</b>
1/163300-754000	Subvention	2231	3231	26	12	15 000,00	15 000,00	14 372,88	15 000,00	15 000,00	14 372,88
1/163300-774000	A.o. Subvention - Boden, PV, Zelt	2231		43	12	14 500,00	7 000,00	680,57	0,00	0,00	0,00
<b>SU 22 / 32</b>	<b>Summe Aufwendungen / Auszahlungen operative Gebarung</b>					<b>29 500,00</b>	<b>22 000,00</b>	<b>15 053,45</b>	<b>15 000,00</b>	<b>15 000,00</b>	<b>14 372,88</b>
<b>SA 0 / SA 1</b>	<b>(0) Nettoergebnis (21 - 22) / (1) Geldfluss operative Gebarung (31 – 32)</b>					<b>-29 500,00</b>	<b>-22 000,00</b>	<b>-15 053,45</b>	<b>-15 000,00</b>	<b>-15 000,00</b>	<b>-14 372,88</b>
<b>SA01</b>	<b>Saldo (01) Haushaltsrücklagen (230 - 240)</b>					<b>0,00</b>	<b>0,00</b>	<b>0,00</b>	<b>0,00</b>	<b>0,00</b>	<b>0,00</b>
<b>SA00</b>	<b>Saldo (00) Nettoergebnis nach Haushaltsrücklagen (Saldo 0 + Saldo 01)</b>					<b>-29 500,00</b>	<b>-22 000,00</b>	<b>-15 053,45</b>			
<b>Investive Gebarung</b>											
<b>SU 33</b>	<b>Summe Einzahlungen investive Gebarung</b>								<b>0,00</b>	<b>0,00</b>	<b>0,00</b>
1/163300-774000	A.o. Subvention - Boden, PV, Zelt		3431	43	12	0,00	0,00	0,00	14 500,00	7 000,00	680,57
<b>SU 34</b>	<b>Summe Auszahlungen investive Gebarung</b>								<b>14 500,00</b>	<b>7 000,00</b>	<b>680,57</b>

		MVAG		VC QU	AOB	Ergebnisvoranschlag			Finanzierungsvoranschlag		
		EH	FH			VA 2026	VA 2025	RA 2024	VA 2026	VA 2025	RA 2024
SA2	Saldo (2) Geldfluss aus der Investiven Gebarung (33 – 34)								-14 500,00	-7 000,00	-680,57
SA3	Saldo (3) Nettofinanzierungssaldo (Saldo 1 + Saldo 2)								-29 500,00	-22 000,00	-15 053,45
<b>Finanzierungstätigkeit</b>											
SU 35	Summe Einzahlungen aus der Finanzierungstätigkeit								0,00	0,00	0,00
SU 36	Summe Auszahlungen aus der Finanzierungstätigkeit								0,00	0,00	0,00
SA4	Saldo (4) Geldfluss aus der Finanzierungstätigkeit (35 – 36)								0,00	0,00	0,00
SA5	Saldo (5) Geldfluss aus der voranschlagswirksamen Gebarung (Saldo 3 + Saldo 4)								-29 500,00	-22 000,00	-15 053,45
<b>163400 Feuerwehr Windhag</b>											
<b>Operative Gebarung</b>											
2/163400+861000	Beitrag Land NÖ	2121	3121	15	12	0,00	100,00	10 176,00	0,00	100,00	10 176,00
SU 21 / 31	Summe Erträge / Einzahlungen operative Gebarung					0,00	100,00	10 176,00	0,00	100,00	10 176,00
1/163400-650000	Zinsen Finanzschulden Inland	2241	3241	25	21	100,00	300,00	368,87	100,00	300,00	368,87
1/163400-754000	Subvention	2231	3231	26	12	15 000,00	23 700,00	22 203,88	15 000,00	23 700,00	22 203,88
1/163400-774000	A.o. Subvention - HLF + TS	2231		43	12	113 500,00	0,00	0,00	0,00	0,00	0,00
SU 22 / 32	Summe Aufwendungen / Auszahlungen operative Gebarung					128 600,00	24 000,00	22 572,75	15 100,00	24 000,00	22 572,75
SA 0 / SA 1	(0) Nettoergebnis (21 - 22) / (1) Geldfluss operative Gebarung (31 – 32)					-128 600,00	-23 900,00	-12 396,75	-15 100,00	-23 900,00	-12 396,75
SA01	Saldo (01) Haushaltsrücklagen (230 - 240)					0,00	0,00	0,00	0,00	0,00	0,00
SA00	Saldo (00) Nettoergebnis nach Haushaltsrücklagen (Saldo 0 + Saldo 01)					-128 600,00	-23 900,00	-12 396,75			
<b>Investive Gebarung</b>											
SU 33	Summe Einzahlungen investive Gebarung								0,00	0,00	0,00
1/163400-774000	A.o. Subvention - HLF + TS		3431	43	12	0,00	0,00	0,00	113 500,00	0,00	0,00
SU 34	Summe Auszahlungen investive Gebarung								113 500,00	0,00	0,00
SA2	Saldo (2) Geldfluss aus der Investiven Gebarung (33 – 34)								-113 500,00	0,00	0,00
SA3	Saldo (3) Nettofinanzierungssaldo (Saldo 1 + Saldo 2)								-128 600,00	-23 900,00	-12 396,75
<b>Finanzierungstätigkeit</b>											
SU 35	Summe Einzahlungen aus der Finanzierungstätigkeit								0,00	0,00	0,00
1/163400-346000	Schuldrückzahlung Finanzunternehmungen		3614	65	21	0,00	0,00	0,00	12 000,00	12 000,00	12 000,00
SU 36	Summe Auszahlungen aus der Finanzierungstätigkeit								12 000,00	12 000,00	12 000,00
SA4	Saldo (4) Geldfluss aus der Finanzierungstätigkeit (35 – 36)								-12 000,00	-12 000,00	-12 000,00
SA5	Saldo (5) Geldfluss aus der voranschlagswirksamen Gebarung (Saldo 3 + Saldo 4)								-140 600,00	-35 900,00	-24 396,75
<b>163600 Feuerwehr St. Leonhard/W.</b>											
<b>Operative Gebarung</b>											
2/163600+861000	Beitrag Land NÖ	2121	3121	15	12	0,00	0,00	176,00	0,00	0,00	176,00
SU 21 / 31	Summe Erträge / Einzahlungen operative Gebarung					0,00	0,00	176,00	0,00	0,00	176,00
1/163600-650000	Zinsen Finanzschulden Inland	2241	3241	25	21	100,00	300,00	368,87	100,00	300,00	368,87

		MVAG		VC QU	AOB	Ergebnisvoranschlag			Finanzierungsvoranschlag		
		EH	FH			VA 2026	VA 2025	RA 2024	VA 2026	VA 2025	RA 2024
1/163600-754000	Subvention	2231	3231	26	12	15 000,00	15 000,00	14 203,88	15 000,00	15 000,00	14 203,88
1/163600-774000	A.o. Subvention - TS + ATS-Geräte	2231		43	12	23 500,00	0,00	0,00	0,00	0,00	0,00
<b>SU 22 / 32</b>	<b>Summe Aufwendungen / Auszahlungen operative Gebarung</b>					<b>38 600,00</b>	<b>15 300,00</b>	<b>14 572,75</b>	<b>15 100,00</b>	<b>15 300,00</b>	<b>14 572,75</b>
<b>SA 0 / SA 1</b>	<b>(0) Nettoergebnis (21 - 22) / (1) Geldfluss operative Gebarung (31 – 32)</b>					<b>-38 600,00</b>	<b>-15 300,00</b>	<b>-14 396,75</b>	<b>-15 100,00</b>	<b>-15 300,00</b>	<b>-14 396,75</b>
<b>SA01</b>	<b>Saldo (01) Haushaltsrücklagen (230 - 240)</b>					<b>0,00</b>	<b>0,00</b>	<b>0,00</b>	<b>0,00</b>	<b>0,00</b>	<b>0,00</b>
<b>SA00</b>	<b>Saldo (00) Nettoergebnis nach Haushaltsrücklagen (Saldo 0 + Saldo 01)</b>					<b>-38 600,00</b>	<b>-15 300,00</b>	<b>-14 396,75</b>			
<b>Investive Gebarung</b>											
<b>SU 33</b>	<b>Summe Einzahlungen investive Gebarung</b>								<b>0,00</b>	<b>0,00</b>	<b>0,00</b>
1/163600-774000	A.o. Subvention - TS + ATS-Geräte		3431	43	12	0,00	0,00	0,00	23 500,00	0,00	0,00
<b>SU 34</b>	<b>Summe Auszahlungen investive Gebarung</b>								<b>23 500,00</b>	<b>0,00</b>	<b>0,00</b>
<b>SA2</b>	<b>Saldo (2) Geldfluss aus der Investiven Gebarung (33 – 34)</b>								<b>-23 500,00</b>	<b>0,00</b>	<b>0,00</b>
<b>SA3</b>	<b>Saldo (3) Nettofinanzierungssaldo (Saldo 1 + Saldo 2)</b>								<b>-38 600,00</b>	<b>-15 300,00</b>	<b>-14 396,75</b>
<b>Finanzierungstätigkeit</b>											
<b>SU 35</b>	<b>Summe Einzahlungen aus der Finanzierungstätigkeit</b>								<b>0,00</b>	<b>0,00</b>	<b>0,00</b>
1/163600-346000	Schuldrückzahlung Finanzunternehmen		3614	65	21	0,00	0,00	0,00	12 000,00	12 000,00	12 000,00
<b>SU 36</b>	<b>Summe Auszahlungen aus der Finanzierungstätigkeit</b>								<b>12 000,00</b>	<b>12 000,00</b>	<b>12 000,00</b>
<b>SA4</b>	<b>Saldo (4) Geldfluss aus der Finanzierungstätigkeit (35 – 36)</b>								<b>-12 000,00</b>	<b>-12 000,00</b>	<b>-12 000,00</b>
<b>SA5</b>	<b>Saldo (5) Geldfluss aus der voranschlagswirksamen Gebarung (Saldo 3 + Saldo 4)</b>								<b>-50 600,00</b>	<b>-27 300,00</b>	<b>-26 396,75</b>
<b>164</b>	<b>Förderung der Brandbekämpfung und Brandverhütung</b>										
<b>164000</b>	<b>Förderung Brandverhütung und Brandbekämpfung</b>										
<b>Operative Gebarung</b>											
<b>SU 21 / 31</b>	<b>Summe Erträge / Einzahlungen operative Gebarung</b>					<b>0,00</b>	<b>0,00</b>	<b>0,00</b>	<b>0,00</b>	<b>0,00</b>	<b>0,00</b>
1/164000-600000	Strom	2222	3222	24	12	200,00	200,00	102,97	200,00	200,00	102,97
1/164000-710000	Öffentliche Abgaben	2225	3225	24	12	400,00	400,00	317,20	400,00	400,00	317,20
1/164000-751000	Feuerwehralarmierung	2231	3231	26	12	8 600,00	8 600,00	8 567,02	8 600,00	8 600,00	8 567,02
1/164000-754000	Abschnittsfeuerwehrkommando	2231	3231	26	12	2 700,00	2 700,00	2 500,00	2 700,00	2 700,00	2 500,00
1/164000-754100	Förderung Kinder- und Jugendfeuerwehren	2231	3231	26	12	2 600,00	2 600,00	2 573,00	2 600,00	2 600,00	2 573,00
1/164000-778000	Zuschüsse Löschwassergrundschutz	2234		44	12	9 000,00	3 000,00	0,00	0,00	0,00	0,00
<b>SU 22 / 32</b>	<b>Summe Aufwendungen / Auszahlungen operative Gebarung</b>					<b>23 500,00</b>	<b>17 500,00</b>	<b>14 060,19</b>	<b>14 500,00</b>	<b>14 500,00</b>	<b>14 060,19</b>
<b>SA 0 / SA 1</b>	<b>(0) Nettoergebnis (21 - 22) / (1) Geldfluss operative Gebarung (31 – 32)</b>					<b>-23 500,00</b>	<b>-17 500,00</b>	<b>-14 060,19</b>	<b>-14 500,00</b>	<b>-14 500,00</b>	<b>-14 060,19</b>
<b>SA01</b>	<b>Saldo (01) Haushaltsrücklagen (230 - 240)</b>					<b>0,00</b>	<b>0,00</b>	<b>0,00</b>	<b>0,00</b>	<b>0,00</b>	<b>0,00</b>
<b>SA00</b>	<b>Saldo (00) Nettoergebnis nach Haushaltsrücklagen (Saldo 0 + Saldo 01)</b>					<b>-23 500,00</b>	<b>-17 500,00</b>	<b>-14 060,19</b>			
<b>Investive Gebarung</b>											
<b>SU 33</b>	<b>Summe Einzahlungen investive Gebarung</b>								<b>0,00</b>	<b>0,00</b>	<b>0,00</b>

		MVAG		VC QU	AOB	Ergebnisvoranschlag			Finanzierungsvoranschlag		
		EH	FH			VA 2026	VA 2025	RA 2024	VA 2026	VA 2025	RA 2024
1/164000-778000	Zuschüsse Löschwassergrundschutz	3434		44	12	0,00	0,00	0,00	9 000,00	3 000,00	0,00
<b>SU 34</b>	<b>Summe Auszahlungen investive Gebarung</b>								<b>9 000,00</b>	<b>3 000,00</b>	<b>0,00</b>
<b>SA2</b>	<b>Saldo (2) Geldfluss aus der Investiven Gebarung (33 – 34)</b>								<b>-9 000,00</b>	<b>-3 000,00</b>	<b>0,00</b>
<b>SA3</b>	<b>Saldo (3) Nettofinanzierungssaldo (Saldo 1 + Saldo 2)</b>								<b>-23 500,00</b>	<b>-17 500,00</b>	<b>-14 060,19</b>
<b>Finanzierungstätigkeit</b>											
<b>SU 35</b>	<b>Summe Einzahlungen aus der Finanzierungstätigkeit</b>								<b>0,00</b>	<b>0,00</b>	<b>0,00</b>
<b>SU 36</b>	<b>Summe Auszahlungen aus der Finanzierungstätigkeit</b>								<b>0,00</b>	<b>0,00</b>	<b>0,00</b>
<b>SA4</b>	<b>Saldo (4) Geldfluss aus der Finanzierungstätigkeit (35 – 36)</b>								<b>0,00</b>	<b>0,00</b>	<b>0,00</b>
<b>SA5</b>	<b>Saldo (5) Geldfluss aus der voranschlagswirksamen Gebarung (Saldo 3 + Saldo 4)</b>								<b>-23 500,00</b>	<b>-17 500,00</b>	<b>-14 060,19</b>
<b>17</b>	<b>Katastrophendienst</b>										
<b>179</b>	<b>Sonstige Einrichtungen und Maßnahmen</b>										
<b>179000</b>	<b>Katastrophendienst</b>										
<b>Operative Gebarung</b>											
<b>SU 21 / 31</b>	<b>Summe Erträge / Einzahlungen operative Gebarung</b>					<b>0,00</b>	<b>0,00</b>	<b>0,00</b>	<b>0,00</b>	<b>0,00</b>	<b>0,00</b>
1/179000-400000	Geringwertige Wirtschaftsgüter	2221	3221	23	24	2 000,00	4 000,00	428,91	2 000,00	4 000,00	583,64
5/179000-611000	Instandh. Strassenbauten	2224	3224	24	24	80 000,00	240 000,00	87 899,19	80 000,00	240 000,00	87 899,19
1/179000-650000	Zinsen Finanzschulden Inland	2241	3241	25	21	400,00	1 200,00	2 691,86	400,00	1 200,00	2 691,86
1/179000-728800	Bauhofleistungen	2225	3225	24	24	2 000,00	2 000,00	225,00	2 000,00	2 000,00	225,00
1/179000-729000	Sonstige Ausgaben	2225	3225	24	24	300,00	300,00	86,20	300,00	300,00	86,20
<b>SU 22 / 32</b>	<b>Summe Aufwendungen / Auszahlungen operative Gebarung</b>					<b>84 700,00</b>	<b>247 500,00</b>	<b>91 331,16</b>	<b>84 700,00</b>	<b>247 500,00</b>	<b>91 485,89</b>
<b>SA 0 / SA 1</b>	<b>(0) Nettoergebnis (21 - 22) / (1) Geldfluss operative Gebarung (31 – 32)</b>					<b>-84 700,00</b>	<b>-247 500,00</b>	<b>-91 331,16</b>	<b>-84 700,00</b>	<b>-247 500,00</b>	<b>-91 485,89</b>
<b>SA01</b>	<b>Saldo (01) Haushaltsrücklagen (230 - 240)</b>					<b>0,00</b>	<b>0,00</b>	<b>0,00</b>	<b>0,00</b>	<b>0,00</b>	<b>0,00</b>
<b>SA00</b>	<b>Saldo (00) Nettoergebnis nach Haushaltsrücklagen (Saldo 0 + Saldo 01)</b>					<b>-84 700,00</b>	<b>-247 500,00</b>	<b>-91 331,16</b>			
<b>Investive Gebarung</b>											
<b>SU 33</b>	<b>Summe Einzahlungen investive Gebarung</b>								<b>0,00</b>	<b>0,00</b>	<b>0,00</b>
<b>SU 34</b>	<b>Summe Auszahlungen investive Gebarung</b>								<b>0,00</b>	<b>0,00</b>	<b>0,00</b>
<b>SA2</b>	<b>Saldo (2) Geldfluss aus der Investiven Gebarung (33 – 34)</b>								<b>0,00</b>	<b>0,00</b>	<b>0,00</b>
<b>SA3</b>	<b>Saldo (3) Nettofinanzierungssaldo (Saldo 1 + Saldo 2)</b>								<b>-84 700,00</b>	<b>-247 500,00</b>	<b>-91 485,89</b>
<b>Finanzierungstätigkeit</b>											
<b>SU 35</b>	<b>Summe Einzahlungen aus der Finanzierungstätigkeit</b>								<b>0,00</b>	<b>0,00</b>	<b>0,00</b>
1/179000-346000	Schuldrückzahlung Finanzunternehmungen	3614		65	21	0,00	0,00	0,00	12 900,00	21 400,00	37 451,79
<b>SU 36</b>	<b>Summe Auszahlungen aus der Finanzierungstätigkeit</b>								<b>12 900,00</b>	<b>21 400,00</b>	<b>37 451,79</b>
<b>SA4</b>	<b>Saldo (4) Geldfluss aus der Finanzierungstätigkeit (35 – 36)</b>								<b>-12 900,00</b>	<b>-21 400,00</b>	<b>-37 451,79</b>
<b>SA5</b>	<b>Saldo (5) Geldfluss aus der voranschlagswirksamen Gebarung (Saldo 3 + Saldo 4)</b>								<b>-97 600,00</b>	<b>-268 900,00</b>	<b>-128 937,68</b>

		MVAG		VC QU	AOB	Ergebnisvoranschlag			Finanzierungsvoranschlag		
		EH	FH			VA 2026	VA 2025	RA 2024	VA 2026	VA 2025	RA 2024
<b>18</b>	<b>Landesverteidigung</b>										
<b>180</b>	<b>Zivilschutz</b>										
<b>180000</b>	<b>Zivilschutz</b>										
<b>Operative Gebarung</b>											
<b>SU 21 / 31</b>	<b>Summe Erträge / Einzahlungen operative Gebarung</b>					<b>0,00</b>	<b>0,00</b>	<b>0,00</b>	<b>0,00</b>	<b>0,00</b>	<b>0,00</b>
1/180000-565000	Mehrleistungsvergütungen	2211	3211	20	3	1 000,00	2 000,00	404,78	1 000,00	2 000,00	404,78
1/180000-580000	DGB zum Ausgleichsfonds für Familienbeihilfen	2212	3212	20	3	100,00	100,00	15,13	100,00	100,00	15,13
1/180000-582000	Dienstgeberbeiträge zur sozialen Sicherheit	2212	3212	20	3	500,00	500,00	66,60	500,00	500,00	66,60
1/180000-582100	Betriebliche Mitarbeitervorsorge	2212	3212	20	3	100,00	100,00	4,48	100,00	100,00	4,48
1/180000-724000	Reisegebühren	2225	3225	24	3	700,00	1 000,00	85,70	700,00	1 000,00	85,70
1/180000-729000	Sonstige Ausgaben	2225	3225	24	22	3 000,00	17 000,00	107,11	3 000,00	17 000,00	107,11
1/180000-757000	NÖ Zivilschutzverband Beitrag	2234	3234	27	24	2 400,00	2 400,00	2 336,46	2 400,00	2 400,00	2 336,46
<b>SU 22 / 32</b>	<b>Summe Aufwendungen / Auszahlungen operative Gebarung</b>					<b>7 800,00</b>	<b>23 100,00</b>	<b>3 020,26</b>	<b>7 800,00</b>	<b>23 100,00</b>	<b>3 020,26</b>
<b>SA 0 / SA 1</b>	<b>(0) Nettoergebnis (21 - 22) / (1) Geldfluss operative Gebarung (31 – 32)</b>					<b>-7 800,00</b>	<b>-23 100,00</b>	<b>-3 020,26</b>	<b>-7 800,00</b>	<b>-23 100,00</b>	<b>-3 020,26</b>
<b>SA01</b>	<b>Saldo (01) Haushaltsrücklagen (230 - 240)</b>					<b>0,00</b>	<b>0,00</b>	<b>0,00</b>	<b>0,00</b>	<b>0,00</b>	<b>0,00</b>
<b>SA00</b>	<b>Saldo (00) Nettoergebnis nach Haushaltsrücklagen (Saldo 0 + Saldo 01)</b>					<b>-7 800,00</b>	<b>-23 100,00</b>	<b>-3 020,26</b>			
<b>Investive Gebarung</b>											
<b>SU 33</b>	<b>Summe Einzahlungen investive Gebarung</b>								<b>0,00</b>	<b>0,00</b>	<b>0,00</b>
<b>SU 34</b>	<b>Summe Auszahlungen investive Gebarung</b>								<b>0,00</b>	<b>0,00</b>	<b>0,00</b>
<b>SA2</b>	<b>Saldo (2) Geldfluss aus der Investiven Gebarung (33 – 34)</b>								<b>0,00</b>	<b>0,00</b>	<b>0,00</b>
<b>SA3</b>	<b>Saldo (3) Nettofinanzierungssaldo (Saldo 1 + Saldo 2)</b>								<b>-7 800,00</b>	<b>-23 100,00</b>	<b>-3 020,26</b>
<b>Finanzierungstätigkeit</b>											
<b>SU 35</b>	<b>Summe Einzahlungen aus der Finanzierungstätigkeit</b>								<b>0,00</b>	<b>0,00</b>	<b>0,00</b>
<b>SU 36</b>	<b>Summe Auszahlungen aus der Finanzierungstätigkeit</b>								<b>0,00</b>	<b>0,00</b>	<b>0,00</b>
<b>SA4</b>	<b>Saldo (4) Geldfluss aus der Finanzierungstätigkeit (35 – 36)</b>								<b>0,00</b>	<b>0,00</b>	<b>0,00</b>
<b>SA5</b>	<b>Saldo (5) Geldfluss aus der voranschlagswirksamen Gebarung (Saldo 3 + Saldo 4)</b>								<b>-7 800,00</b>	<b>-23 100,00</b>	<b>-3 020,26</b>

		MVAG		VC QU	AOB	Ergebnisvoranschlag			Finanzierungsvoranschlag		
		EH	FH			VA 2026	VA 2025	RA 2024	VA 2026	VA 2025	RA 2024
2 Unterricht, Erziehung, Sport und Wissenschaft											
20	Gesonderte Verwaltung										
200	Schulamt										
200000	Schulamt										
Operative Gebarung											
2/200000+816500	Kostenersätze AMS	2114	3114	13	3	6 000,00	6 000,00	8 404,59	6 000,00	6 000,00	8 404,59
2/200000+817000	Erträge aus der Auflösung von sonstigen Rückstellungen	2117				0,00	31 600,00	8 823,17	0,00	0,00	0,00
SU 21 / 31	Summe Erträge / Einzahlungen operative Gebarung					6 000,00	37 600,00	17 227,76	6 000,00	6 000,00	8 404,59
1/200000-400000	Geringwertige Wirtschaftsgüter	2221	3221	23	2	100,00	100,00	250,74	100,00	100,00	250,74
1/200000-456000	Büromittel	2221	3221	23	2	200,00	200,00	100,43	200,00	200,00	100,43
1/200000-510000	Geldbezüge Vb	2211	3211	20	3	67 900,00	66 700,00	74 859,28	67 900,00	66 700,00	74 859,28
1/200000-511100	Abfertigungen	2211	3211	20	3	0,00	34 100,00	0,00	0,00	34 100,00	0,00
1/200000-565000	Mehrleistungsvergütungen	2211	3211	20	3	2 500,00	2 500,00	1 644,55	2 500,00	2 500,00	1 644,55
1/200000-580000	DGB zum Ausgleichsfonds für Familienbeihilfen	2212	3212	20	3	1 900,00	1 800,00	2 389,94	1 900,00	1 800,00	2 389,94
1/200000-582000	Dienstgeberbeiträge zur sozialen Sicherheit	2212	3212	20	3	17 300,00	17 200,00	18 644,48	17 300,00	17 200,00	18 644,48
1/200000-582100	Betriebliche Mitarbeitervorsorge	2212	3212	20	3	600,00	600,00	440,70	600,00	600,00	440,70
1/200000-591000	Dotierung von Rückstellungen für Abfertigungen	2214				300,00	300,00	3 488,58	0,00	0,00	0,00
1/200000-592000	Dotierung von Rückstellungen für Jubiläumszuwendungen	2214				800,00	800,00	1 354,26	0,00	0,00	0,00
1/200000-630000	Postdienste	2222	3222	24	2	300,00	800,00	1 994,67	300,00	800,00	1 994,67
1/200000-724000	Reisegebühren	2225	3225	24	3	200,00	400,00	124,10	200,00	400,00	124,10
1/200000-728000	Entgelte für sonstige Leistungen	2225	3225	24	2	2 000,00	3 000,00	262,26	2 000,00	3 000,00	262,26
1/200000-728100	Bildungsprozess	2225	3225		2	2 000,00	2 500,00	0,00	2 000,00	2 500,00	0,00
SU 22 / 32	Summe Aufwendungen / Auszahlungen operative Gebarung					96 100,00	131 000,00	105 553,99	95 000,00	129 900,00	100 711,15
SA 0 / SA 1	(0) Nettoergebnis (21 - 22) / (1) Geldfluss operative Gebarung (31 – 32)					-90 100,00	-93 400,00	-88 326,23	-89 000,00	-123 900,00	-92 306,56
SA01	Saldo (01) Haushaltsrücklagen (230 - 240)					0,00	0,00	0,00	0,00	0,00	0,00
SA00	Saldo (00) Nettoergebnis nach Haushaltsrücklagen (Saldo 0 + Saldo 01)					-90 100,00	-93 400,00	-88 326,23			
Investive Gebarung											
SU 33	Summe Einzahlungen investive Gebarung								0,00	0,00	0,00
SU 34	Summe Auszahlungen investive Gebarung								0,00	0,00	0,00
SA2	Saldo (2) Geldfluss aus der Investiven Gebarung (33 – 34)								0,00	0,00	0,00
SA3	Saldo (3) Nettofinanzierungssaldo (Saldo 1 + Saldo 2)								-89 000,00	-123 900,00	-92 306,56
Finanzierungstätigkeit											
SU 35	Summe Einzahlungen aus der Finanzierungstätigkeit								0,00	0,00	0,00



		MVAG		VC QU	AOB	Ergebnisvoranschlag			Finanzierungsvoranschlag		
		EH	FH			VA 2026	VA 2025	RA 2024	VA 2026	VA 2025	RA 2024
SU 36	Summe Auszahlungen aus der Finanzierungstätigkeit								0,00	0,00	0,00
SA4	Saldo (4) Geldfluss aus der Finanzierungstätigkeit (35 – 36)								0,00	0,00	0,00
SA5	Saldo (5) Geldfluss aus der voranschlagswirksamen Gebarung (Saldo 3 + Saldo 4)								-89 000,00	-123 900,00	-92 306,56
<b>205</b>	<b>Schulaufsicht</b>										
<b>205000</b>	<b>Bezirksschulrat</b>										
<b>Operative Gebarung</b>											
2/205000+816000	Personalkostenersatz	2114	3114	13	3	9 000,00	10 000,00	9 433,04	9 000,00	10 000,00	9 016,00
2/205000+868100	Beitrag (Pensionen)	2124	3124	16	3	300,00	300,00	321,88	300,00	300,00	321,88
<b>SU 21 / 31</b>	<b>Summe Erträge / Einzahlungen operative Gebarung</b>					<b>9 300,00</b>	<b>10 300,00</b>	<b>9 754,92</b>	<b>9 300,00</b>	<b>10 300,00</b>	<b>9 337,88</b>
1/205000-760000	Pensionen	2234	3234	21	3	10 500,00	10 300,00	9 754,92	10 500,00	10 300,00	9 754,92
<b>SU 22 / 32</b>	<b>Summe Aufwendungen / Auszahlungen operative Gebarung</b>					<b>10 500,00</b>	<b>10 300,00</b>	<b>9 754,92</b>	<b>10 500,00</b>	<b>10 300,00</b>	<b>9 754,92</b>
<b>SA 0 / SA 1</b>	<b>(0) Nettoergebnis (21 - 22) / (1) Geldfluss operative Gebarung (31 – 32)</b>					<b>-1 200,00</b>	<b>0,00</b>	<b>0,00</b>	<b>-1 200,00</b>	<b>0,00</b>	<b>-417,04</b>
SA01	Saldo (01) Haushaltsrücklagen (230 - 240)					0,00	0,00	0,00	0,00	0,00	0,00
SA00	Saldo (00) Nettoergebnis nach Haushaltsrücklagen (Saldo 0 + Saldo 01)					-1 200,00	0,00	0,00			
<b>Investive Gebarung</b>											
SU 33	Summe Einzahlungen investive Gebarung								0,00	0,00	0,00
SU 34	Summe Auszahlungen investive Gebarung								0,00	0,00	0,00
SA2	Saldo (2) Geldfluss aus der Investiven Gebarung (33 – 34)								0,00	0,00	0,00
SA3	Saldo (3) Nettofinanzierungssaldo (Saldo 1 + Saldo 2)								-1 200,00	0,00	-417,04
<b>Finanzierungstätigkeit</b>											
SU 35	Summe Einzahlungen aus der Finanzierungstätigkeit								0,00	0,00	0,00
SU 36	Summe Auszahlungen aus der Finanzierungstätigkeit								0,00	0,00	0,00
SA4	Saldo (4) Geldfluss aus der Finanzierungstätigkeit (35 – 36)								0,00	0,00	0,00
SA5	Saldo (5) Geldfluss aus der voranschlagswirksamen Gebarung (Saldo 3 + Saldo 4)								-1 200,00	0,00	-417,04
<b>209</b>	<b>Sonstige Einrichtungen und Maßnahmen</b>										
<b>209000</b>	<b>Schulzentrum Pocksteinerstraße</b>										
<b>Operative Gebarung</b>											
2/209000+810000	Erträge E-Strom PV-Anlage	2114	3114	13	22	500,00	100,00	188,12	500,00	100,00	190,38
2/209000+811000	Mieten	2115	3115	14	22	3 000,00	2 500,00	4 068,00	3 000,00	2 500,00	2 322,00
2/209000+816600	Verrechnung Schulzentrum	2114	3114	13	22	903 000,00	929 000,00	925 662,79	903 000,00	929 000,00	921 574,49
2/209000+817000	Erträge aus der Auflösung von sonstigen Rückstellungen	2117				0,00	0,00	14 459,89	0,00	0,00	0,00
2/209000+829000	Sonstige Einnahmen	2116	3116	18	22	500,00	300,00	942,40	500,00	300,00	942,40
2/209000+861000	Beihilfe Schulbaufonds	2121	3121	15	21	3 000,00	4 100,00	15 121,00	3 000,00	4 100,00	15 121,00
2/209000+861010	Ökomanagementförderung NÖ	2121	3121		22	4 000,00	0,00	0,00	4 000,00	0,00	0,00
<b>SU 21 / 31</b>	<b>Summe Erträge / Einzahlungen operative Gebarung</b>					<b>914 000,00</b>	<b>936 000,00</b>	<b>960 442,20</b>	<b>914 000,00</b>	<b>936 000,00</b>	<b>940 150,27</b>

		MVAG		VC QU	AOB	Ergebnisvoranschlag			Finanzierungsvoranschlag		
		EH	FH			VA 2026	VA 2025	RA 2024	VA 2026	VA 2025	RA 2024
1/209000-400000	Geringwertige Wirtschaftsgüter	2221	3221	23	22	6 000,00	6 000,00	7 786,90	6 000,00	6 000,00	7 786,90
1/209000-400200	Dienstbekleidung	2221	3221	23	22	400,00	500,00	556,35	400,00	500,00	556,35
1/209000-452000	Treibstoffe	2221	3221	23	22	1 500,00	1 500,00	2 470,41	1 500,00	1 500,00	2 299,02
1/209000-454000	Reinigungsmittel	2221	3221	23	22	20 000,00	20 000,00	23 013,27	20 000,00	20 000,00	23 013,27
1/209000-459000	Sonstige Verbrauchsgüter	2221	3221	23	22	2 800,00	3 000,00	1 933,69	2 800,00	3 000,00	1 861,05
1/209000-510000	Geldbezüge Vb	2211	3211	20	3	204 900,00	201 300,00	192 983,71	204 900,00	201 300,00	192 983,71
1/209000-511100	Abfertigungen	2211	3211	20	3	0,00	0,00	16 580,70	0,00	0,00	16 580,70
1/209000-523000	Fallweise Bedienstete	2211	3211	20	3	6 000,00	6 000,00	4 141,44	6 000,00	6 000,00	4 141,44
1/209000-565000	Mehrleistungsvergütungen	2211	3211	20	3	2 500,00	3 000,00	732,58	2 500,00	3 000,00	732,58
1/209000-569000	Sonstige Nebengebühren	2211	3211	20	3	0,00	0,00	30,00	0,00	0,00	30,00
1/209000-580000	DGB zum Ausgleichsfonds für Familienbeihilfen	2212	3212	20	3	8 000,00	7 900,00	6 727,58	8 000,00	7 900,00	6 727,58
1/209000-582000	Dienstgeberbeiträge zur sozialen Sicherheit	2212	3212	20	3	41 900,00	41 800,00	39 284,95	41 900,00	41 800,00	39 284,95
1/209000-582100	Betriebliche Mitarbeitervorsorge	2212	3212	20	3	3 300,00	3 200,00	2 622,44	3 300,00	3 200,00	2 622,44
1/209000-592000	Dotierung von Rückstellungen für Jubiläumszuwendungen	2214				1 500,00	1 400,00	2 610,30	0,00	0,00	0,00
1/209000-600000	Strom	2222	3222	24	22	52 000,00	56 000,00	72 609,01	52 000,00	56 000,00	72 609,01
1/209000-600300	Wärmelieferung	2222	3222	24	22	53 000,00	57 000,00	38 296,51	53 000,00	57 000,00	38 296,51
1/209000-610000	Instandhaltung Grünanlagen	2224	3224	24	22	1 000,00	2 000,00	247,59	1 000,00	2 000,00	247,59
1/209000-614000	Instandhaltung Gebäude	2224	3224	24	22	80 000,00	73 000,00	81 866,76	80 000,00	73 000,00	80 768,73
1/209000-617000	Instandhaltung von Fahrzeugen	2224	3224	24	22	1 000,00	1 000,00	2 921,11	1 000,00	1 000,00	2 921,11
1/209000-618000	Instandhaltung Einrichtung	2224	3224	24	22	3 000,00	5 000,00	3 426,69	3 000,00	5 000,00	3 527,29
1/209000-631000	Telekommunikationsdienste	2222	3222	24	5	1 500,00	1 900,00	1 732,86	1 500,00	1 900,00	1 732,86
1/209000-670000	Versicherungen	2222	3222	24	22	18 000,00	17 700,00	15 472,24	18 000,00	17 700,00	15 472,24
1/209000-680000	Planmäßige Abschreibung	2226				5 600,00	6 600,00	9 612,15	0,00	0,00	0,00
1/209000-683000	Verluste aus dem Abgang von Sachanlagen und immateriellen Vermögenswerten	2226				0,00	0,00	1 465,57	0,00	0,00	0,00
1/209000-705000	Leasing Schulzentrum	2223	3223	24	22	338 000,00	350 000,00	373 635,88	338 000,00	350 000,00	373 635,88
1/209000-705010	Leasing Fahrzeuge	2223	3223	24	22	0,00	10 000,00	5 635,86	0,00	10 000,00	5 635,86
1/209000-710000	Öffentliche Abgaben gem. FAG	2225	3225	24	22	8 200,00	8 200,00	8 112,04	8 200,00	8 200,00	8 112,04
1/209000-711000	Gebühren für die Benützung von Gemeindeeinrichtungen gem. FAG	2225	3225	24	22	42 000,00	42 000,00	37 049,84	42 000,00	42 000,00	37 049,84
1/209000-728000	Entgelte für sonstige Leistungen	2225	3225	24	22	3 000,00	3 500,00	2 847,92	3 000,00	3 500,00	2 860,12
1/209000-728800	Bauhofleistungen	2225	3225	24	22	10 000,00	8 000,00	1 687,50	10 000,00	8 000,00	1 687,50
<b>SU 22 / 32</b>	<b>Summe Aufwendungen / Auszahlungen operative Gebarung</b>					<b>915 100,00</b>	<b>937 500,00</b>	<b>958 093,85</b>	<b>908 000,00</b>	<b>929 500,00</b>	<b>943 176,57</b>
<b>SA 0 / SA 1</b>	<b>(0) Nettoergebnis (21 - 22) / (1) Geldfluss operative Gebarung (31 - 32)</b>					<b>-1 100,00</b>	<b>-1 500,00</b>	<b>2 348,35</b>	<b>6 000,00</b>	<b>6 500,00</b>	<b>-3 026,30</b>
<b>SA01</b>	<b>Saldo (01) Haushaltsrücklagen (230 - 240)</b>					<b>0,00</b>	<b>0,00</b>	<b>0,00</b>	<b>0,00</b>	<b>0,00</b>	<b>0,00</b>
<b>SA00</b>	<b>Saldo (00) Nettoergebnis nach Haushaltsrücklagen (Saldo 0 + Saldo 01)</b>					<b>-1 100,00</b>	<b>-1 500,00</b>	<b>2 348,35</b>			

		MVAG		VC QU	AOB	Ergebnisvoranschlag			Finanzierungsvoranschlag		
		EH	FH			VA 2026	VA 2025	RA 2024	VA 2026	VA 2025	RA 2024
<b>Investive Gebarung</b>											
<b>SU 33</b>	<b>Summe Einzahlungen investive Gebarung</b>								<b>0,00</b>	<b>0,00</b>	<b>0,00</b>
1/209000-042000	Ausstattung Schulzentrum		3415	2 41	22	0,00	0,00	0,00	6 000,00	6 500,00	1 062,00
<b>SU 34</b>	<b>Summe Auszahlungen investive Gebarung</b>								<b>6 000,00</b>	<b>6 500,00</b>	<b>1 062,00</b>
<b>SA2</b>	<b>Saldo (2) Geldfluss aus der Investiven Gebarung (33 – 34)</b>								<b>-6 000,00</b>	<b>-6 500,00</b>	<b>-1 062,00</b>
<b>SA3</b>	<b>Saldo (3) Nettofinanzierungssaldo (Saldo 1 + Saldo 2)</b>								<b>0,00</b>	<b>0,00</b>	<b>-4 088,30</b>
<b>Finanzierungstätigkeit</b>											
<b>SU 35</b>	<b>Summe Einzahlungen aus der Finanzierungstätigkeit</b>								<b>0,00</b>	<b>0,00</b>	<b>0,00</b>
<b>SU 36</b>	<b>Summe Auszahlungen aus der Finanzierungstätigkeit</b>								<b>0,00</b>	<b>0,00</b>	<b>0,00</b>
<b>SA4</b>	<b>Saldo (4) Geldfluss aus der Finanzierungstätigkeit (35 – 36)</b>								<b>0,00</b>	<b>0,00</b>	<b>0,00</b>
<b>SA5</b>	<b>Saldo (5) Geldfluss aus der voranschlagswirksamen Gebarung (Saldo 3 + Saldo 4)</b>								<b>0,00</b>	<b>0,00</b>	<b>-4 088,30</b>
<b>21 Allgemeinbildender Unterricht</b>											
<b>211 Volksschulen</b>											
<b>211000 Volksschule Waidhofen</b>											
<b>Operative Gebarung</b>											
2/211000+810000	Elternbeiträge Nachmittagsbetreuung	2114	3114	13	2	80 000,00	76 000,00	96 149,55	80 000,00	76 000,00	114 879,73
2/211000+810100	Elternbeiträge Ferienbetreuung	2114	3114	13	2	10 000,00	10 000,00	15 288,00	10 000,00	10 000,00	13 993,75
2/211000+810200	Elternbeiträge Mittagessen	2114	3114	13	2	0,00	30 000,00	11 630,00	0,00	30 000,00	13 856,35
2/211000+813000	Erträge aus der Auflösung von Investitionszuschüssen (Kapitaltransfers)	2127				7 100,00	5 800,00	18 023,48	0,00	0,00	0,00
2/211000+861400	Beitrag Land NÖ Nachmittagsbetreuung	2121	3121	15	2	45 000,00	45 000,00	45 000,00	45 000,00	45 000,00	45 000,00
2/211000+861500	Beitrag Land NÖ Ferienbetreuung	2121	3121	15	2	15 000,00	15 000,00	20 208,41	15 000,00	15 000,00	20 208,41
2/211000+862000	Schulerhaltungsbeiträge	2121	3121	15	21	9 000,00	7 000,00	12 000,95	9 000,00	7 000,00	14 127,72
<b>SU 21 / 31</b>	<b>Summe Erträge / Einzahlungen operative Gebarung</b>					<b>166 100,00</b>	<b>188 800,00</b>	<b>218 300,39</b>	<b>159 000,00</b>	<b>183 000,00</b>	<b>222 065,96</b>
1/211000-400000	Geringwertige Wirtschaftsgüter	2221	3221	23	2	1 000,00	2 000,00	2 456,05	1 000,00	2 000,00	2 456,05
1/211000-400100	Gw. Lehr- und Lernmittel	2221	3221	23	2	1 500,00	1 500,00	1 845,49	1 500,00	1 500,00	1 245,00
1/211000-400200	Dienstbekleidung	2221	3221	23	2	300,00	300,00	0,00	300,00	300,00	0,00
1/211000-456000	Büromittel	2221	3221	23	2	4 000,00	5 000,00	7 146,33	4 000,00	5 000,00	7 146,33
1/211000-457000	Druckwerke	2221	3221	23	2	800,00	800,00	806,90	800,00	800,00	806,90
1/211000-457100	Lehrer-und Schülerbücherei	2221	3221	23	2	1 000,00	1 300,00	852,00	1 000,00	1 300,00	852,00
1/211000-459000	Sonstige Verbrauchsgüter	2221	3221	23	2	300,00	300,00	575,84	300,00	300,00	575,84
1/211000-459100	Beschäftigungsmaterial Ferienbetreuung	2221	3221		2	800,00	400,00	475,59	800,00	400,00	475,59
1/211000-459200	Handarbeitsmaterial	2221	3221	23	2	400,00	800,00	424,15	400,00	800,00	424,15
1/211000-510000	Geldbezüge Vb	2211	3211	20	3	77 700,00	76 400,00	63 760,28	77 700,00	76 400,00	63 760,28
1/211000-523000	Fallweise Bedienstete	2211	3211	20	3	5 000,00	5 000,00	4 268,34	5 000,00	5 000,00	4 268,34
1/211000-565000	Mehrleistungsvergütungen	2211	3211	20	3	900,00	0,00	0,00	900,00	0,00	0,00

		MVAG		VC QU	AOB	Ergebnisvoranschlag			Finanzierungsvoranschlag		
		EH	FH			VA 2026	VA 2025	RA 2024	VA 2026	VA 2025	RA 2024
1/211000-569000	Sonstige Nebengebühren	2211	3211	20	3	1 000,00	1 000,00	0,00	1 000,00	1 000,00	0,00
1/211000-580000	DGB zum Ausgleichsfonds für Familienbeihilfen	2212	3212	20	3	3 200,00	3 100,00	2 505,97	3 200,00	3 100,00	2 505,97
1/211000-582000	Dienstgeberbeiträge zur sozialen Sicherheit	2212	3212	20	3	16 500,00	16 400,00	13 516,53	16 500,00	16 400,00	13 516,53
1/211000-582100	Betriebliche Mitarbeitervorsorge	2212	3212	20	3	1 400,00	1 300,00	1 027,39	1 400,00	1 300,00	1 027,39
1/211000-592000	Dotierung von Rückstellungen für Jubiläumszuwendungen	2214				1 100,00	1 200,00	2 144,70	0,00	0,00	0,00
1/211000-618000	Instandhaltung Einrichtung	2224	3224	24	2	500,00	1 000,00	1 443,36	500,00	1 000,00	1 443,36
1/211000-630000	Postdienste	2222	3222	24	2	100,00	200,00	50,90	100,00	200,00	50,90
1/211000-631000	Telekommunikationsdienste	2222	3222	24	5	1 800,00	2 000,00	2 129,00	1 800,00	2 000,00	2 129,00
1/211000-680000	Planmäßige Abschreibung	2226				20 100,00	16 500,00	30 816,57	0,00	0,00	0,00
1/211000-728000	Entgelte für sonstige Leistungen	2225	3225	24	2	2 500,00	3 000,00	6 419,47	2 500,00	3 000,00	6 419,47
1/211000-728100	Unterrichtsfilmbeitrag	2225	3225	24	2	1 100,00	1 100,00	1 080,19	1 100,00	1 100,00	1 080,19
1/211000-728200	Kostenbeitrag Nachmittagsbetreuung	2225	3225	24	2	114 000,00	110 000,00	110 076,14	114 000,00	110 000,00	110 076,14
1/211000-728210	Kostenbeitrag Mittagessen	2225	3225	24	2	0,00	30 000,00	43 035,00	0,00	30 000,00	43 035,00
1/211000-728300	Ärztliche Betreuung	2225	3225	24	2	3 000,00	3 000,00	3 375,68	3 000,00	3 000,00	3 375,68
1/211000-728400	Ferienbetreuung (NÖ Familienland GmbH)	2225	3225	24	2	9 000,00	9 000,00	19 774,35	9 000,00	9 000,00	19 774,35
1/211000-728500	Reprographievergütung	2225	3225	24	2	100,00	100,00	123,00	100,00	100,00	123,00
1/211000-728800	Bauhofleistungen	2225	3225	24	2	15 000,00	2 000,00	450,00	15 000,00	2 000,00	450,00
1/211000-729000	Sonstige Ausgaben	2225	3225	24	2	200,00	500,00	0,00	200,00	500,00	0,00
1/211000-729600	Kostenanteil Schulzentrum	2225	3225	24	22	193 000,00	199 000,00	198 091,84	193 000,00	199 000,00	198 091,84
<b>SU 22 / 32</b>	<b>Summe Aufwendungen / Auszahlungen operative Gebarung</b>					<b>477 300,00</b>	<b>494 200,00</b>	<b>518 671,06</b>	<b>456 100,00</b>	<b>476 500,00</b>	<b>485 109,30</b>
<b>SA 0 / SA 1</b>	<b>(0) Nettoergebnis (21 - 22) / (1) Geldfluss operative Gebarung (31 - 32)</b>					<b>-311 200,00</b>	<b>-305 400,00</b>	<b>-300 370,67</b>	<b>-297 100,00</b>	<b>-293 500,00</b>	<b>-263 043,34</b>
<b>SA01</b>	<b>Saldo (01) Haushaltsrücklagen (230 - 240)</b>					<b>0,00</b>	<b>0,00</b>	<b>0,00</b>	<b>0,00</b>	<b>0,00</b>	<b>0,00</b>
<b>SA00</b>	<b>Saldo (00) Nettoergebnis nach Haushaltsrücklagen (Saldo 0 + Saldo 01)</b>					<b>-311 200,00</b>	<b>-305 400,00</b>	<b>-300 370,67</b>			
<b>Investive Gebarung</b>											
2/211000+301000	Beitrag NÖ Schul- und Kindergartenfonds		3331	33	2	0,00	0,00	0,00	2 500,00	2 500,00	12 500,00
<b>SU 33</b>	<b>Summe Einzahlungen investive Gebarung</b>								<b>2 500,00</b>	<b>2 500,00</b>	<b>12 500,00</b>
1/211000-042000	Schulausstattung		3415	2 41	2	0,00	0,00	0,00	6 000,00	5 000,00	49 836,37
1/211000-042100	Lehrmittel		3415	2 41	2	0,00	0,00	0,00	0,00	5 000,00	0,00
<b>SU 34</b>	<b>Summe Auszahlungen investive Gebarung</b>								<b>6 000,00</b>	<b>10 000,00</b>	<b>49 836,37</b>
<b>SA2</b>	<b>Saldo (2) Geldfluss aus der Investiven Gebarung (33 - 34)</b>								<b>-3 500,00</b>	<b>-7 500,00</b>	<b>-37 336,37</b>
<b>SA3</b>	<b>Saldo (3) Nettofinanzierungssaldo (Saldo 1 + Saldo 2)</b>								<b>-300 600,00</b>	<b>-301 000,00</b>	<b>-300 379,71</b>
<b>Finanzierungstätigkeit</b>											
<b>SU 35</b>	<b>Summe Einzahlungen aus der Finanzierungstätigkeit</b>								<b>0,00</b>	<b>0,00</b>	<b>0,00</b>
<b>SU 36</b>	<b>Summe Auszahlungen aus der Finanzierungstätigkeit</b>								<b>0,00</b>	<b>0,00</b>	<b>0,00</b>
<b>SA4</b>	<b>Saldo (4) Geldfluss aus der Finanzierungstätigkeit (35 - 36)</b>								<b>0,00</b>	<b>0,00</b>	<b>0,00</b>

		MVAG		VC QU	AOB	Ergebnisvoranschlag			Finanzierungsvoranschlag		
		EH	FH			VA 2026	VA 2025	RA 2024	VA 2026	VA 2025	RA 2024
<b>SA5</b>	<b>Saldo (5) Geldfluss aus der voranschlagswirksamen Gebarung (Saldo 3 + Saldo 4)</b>								<b>-300 600,00</b>	<b>-301 000,00</b>	<b>-300 379,71</b>
<b>211100</b>	<b>Volksschule Konradsheim</b>										
<b>Operative Gebarung</b>											
2/211100+810000	Elternbeiträge Nachmittagsbetreuung	2114	3114	13	2	2 000,00	2 000,00	675,00	2 000,00	2 000,00	585,00
2/211100+810200	Elternbeiträge Mittagessen	2114	3114	13	2	0,00	500,00	290,00	0,00	500,00	255,00
2/211100+829000	Sonstige Einnahmen	2116	3116	18	2	200,00	200,00	150,00	200,00	200,00	150,00
<b>SU 21 / 31</b>	<b>Summe Erträge / Einzahlungen operative Gebarung</b>					<b>2 200,00</b>	<b>2 700,00</b>	<b>1 115,00</b>	<b>2 200,00</b>	<b>2 700,00</b>	<b>990,00</b>
1/211100-400000	Geringwertige Wirtschaftsgüter	2221	3221	23	2	200,00	700,00	1 982,02	200,00	700,00	1 982,02
1/211100-400100	Gw. Lehr- und Lernmittel	2221	3221	23	2	1 300,00	1 500,00	1 267,61	1 300,00	1 500,00	1 267,61
1/211100-400200	Dienstbekleidung	2221	3221	23	2	100,00	100,00	43,60	100,00	100,00	43,60
1/211100-454000	Reinigungsmittel	2221	3221	23	22	600,00	700,00	460,36	600,00	700,00	460,36
1/211100-456000	Büromittel	2221	3221	23	2	900,00	900,00	1 111,01	900,00	900,00	1 127,08
1/211100-457000	Druckwerke	2221	3221	23	2	300,00	300,00	133,00	300,00	300,00	133,00
1/211100-457100	Lehrer- und Schülerbücherei	2221	3221	23	2	400,00	400,00	355,19	400,00	400,00	355,19
1/211100-459000	Sonstige Verbrauchsgüter	2221	3221	23	2	200,00	300,00	94,44	200,00	300,00	138,91
1/211100-459200	Handarbeitsmaterial	2221	3221	23	2	300,00	300,00	150,20	300,00	300,00	150,20
1/211100-510000	Geldbezüge Vb	2211	3211	20	3	23 500,00	23 100,00	22 217,94	23 500,00	23 100,00	22 217,94
1/211100-523000	Fallweise Bedienstete	2211	3211	20	3	1 000,00	1 000,00	257,85	1 000,00	1 000,00	257,85
1/211100-565000	Mehrleistungsvergütungen	2211	3211	20	3	800,00	1 000,00	246,66	800,00	1 000,00	246,66
1/211100-569000	Sonstige Nebengebühren	2211	3211	20	3	1 800,00	1 800,00	1 586,63	1 800,00	1 800,00	1 586,63
1/211100-580000	DGB zum Ausgleichsfonds für Familienbeihilfen	2212	3212	20	3	1 100,00	1 000,00	889,89	1 100,00	1 000,00	889,89
1/211100-582000	Dienstgeberbeiträge zur sozialen Sicherheit	2212	3212	20	3	5 300,00	5 200,00	4 828,26	5 300,00	5 200,00	4 828,26
1/211100-582100	Betriebliche Mitarbeitervorsorge	2212	3212	20	3	600,00	500,00	371,74	600,00	500,00	371,74
1/211100-592000	Dotierung von Rückstellungen für Jubiläumszuwendungen	2214				300,00	300,00	397,04	0,00	0,00	0,00
1/211100-600000	Strom	2222	3222	24	22	16 700,00	18 000,00	10 420,39	16 700,00	18 000,00	10 420,39
1/211100-610000	Instandhaltung Grünanlagen	2224	3224	24	22	200,00	200,00	169,70	200,00	200,00	169,70
1/211100-614000	Instandhaltung Gebäude	2224	3224	24	22	1 500,00	4 000,00	2 227,47	1 500,00	4 000,00	2 227,47
1/211100-618000	Instandhaltung Einrichtung	2224	3224	24	2	500,00	1 300,00	3 606,80	500,00	1 300,00	3 606,80
1/211100-630000	Postdienste	2222	3222	24	2	100,00	100,00	0,00	100,00	100,00	0,00
1/211100-631000	Telekommunikationsdienste	2222	3222	24	5	800,00	800,00	972,52	800,00	800,00	972,52
1/211100-670000	Versicherungen	2222	3222	24	22	2 000,00	2 100,00	1 790,09	2 000,00	2 100,00	1 790,09
1/211100-680000	Planmäßige Abschreibung	2226				2 300,00	2 500,00	8 176,65	0,00	0,00	0,00
1/211100-700000	Miete Turnplatz	2223	3223	24	22	200,00	200,00	0,00	200,00	200,00	0,00
1/211100-710000	Öffentliche Abgaben gem. FAG	2225	3225	24	2	200,00	200,00	121,36	200,00	200,00	121,36
1/211100-711000	Gebühren für die Benützung von Gemeindeeinrichtungen gem. FAG	2225	3225	24	2	3 800,00	3 800,00	3 338,73	3 800,00	3 800,00	3 338,73

		MVAG		VC QU	AOB	Ergebnisvoranschlag			Finanzierungsvoranschlag		
		EH	FH			VA 2026	VA 2025	RA 2024	VA 2026	VA 2025	RA 2024
1/211100-728000	Entgelte für sonstige Leistungen	2225	3225	24	2	1 000,00	1 000,00	1 298,97	1 000,00	1 000,00	1 298,97
1/211100-728100	Unterrichtsfilmbeitrag	2225	3225	24	2	300,00	300,00	217,15	300,00	300,00	217,15
1/211100-728300	Ärztliche Betreuung	2225	3225	24	2	700,00	700,00	1 266,90	700,00	700,00	1 266,90
1/211100-728500	Reprographievergütung	2225	3225	24	2	100,00	100,00	24,73	100,00	100,00	24,73
1/211100-728800	Bauhofleistungen	2225	3225	24	22	3 000,00	3 000,00	1 552,50	3 000,00	3 000,00	1 552,50
1/211100-768000	Schülertransportkosten	2234	3234	27	2	4 500,00	4 500,00	4 272,35	4 500,00	4 500,00	4 272,35
<b>SU 22 / 32</b>	<b>Summe Aufwendungen / Auszahlungen operative Gebarung</b>					<b>76 600,00</b>	<b>81 900,00</b>	<b>75 849,75</b>	<b>74 000,00</b>	<b>79 100,00</b>	<b>67 336,60</b>
<b>SA 0 / SA 1</b>	<b>(0) Nettoergebnis (21 - 22) / (1) Geldfluss operative Gebarung (31 - 32)</b>					<b>-74 400,00</b>	<b>-79 200,00</b>	<b>-74 734,75</b>	<b>-71 800,00</b>	<b>-76 400,00</b>	<b>-66 346,60</b>
6/211100+894001	Entnahmen von zweckgebundenen Haushaltsrücklagen	2301		1	21	1 220 000,00	0,00	0,00	0,00	0,00	0,00
<b>SA01</b>	<b>Saldo (01) Haushaltsrücklagen (230 - 240)</b>					<b>1 220 000,00</b>	<b>0,00</b>	<b>0,00</b>	<b>0,00</b>	<b>0,00</b>	<b>0,00</b>
<b>SA00</b>	<b>Saldo (00) Nettoergebnis nach Haushaltsrücklagen (Saldo 0 + Saldo 01)</b>					<b>1 145 600,00</b>	<b>-79 200,00</b>	<b>-74 734,75</b>			
<b>Investive Gebarung</b>											
<b>SU 33</b>	<b>Summe Einzahlungen investive Gebarung</b>								<b>0,00</b>	<b>0,00</b>	<b>0,00</b>
5/211100-010000	Neuerrichtung Volksschule		3413	1 40	22	0,00	0,00	0,00	1 220 000,00	0,00	0,00
1/211100-042000	Schulausstattung		3415	2 41	2	0,00	0,00	0,00	3 000,00	1 300,00	2 021,86
5/211100-061000	Im Bau befindliche Gebäude und Bauten (Architekturwettbewerb+Neubau)		3413	1 40	23	0,00	0,00	0,00	0,00	50 000,00	0,00
<b>SU 34</b>	<b>Summe Auszahlungen investive Gebarung</b>								<b>1 223 000,00</b>	<b>51 300,00</b>	<b>2 021,86</b>
<b>SA2</b>	<b>Saldo (2) Geldfluss aus der Investiven Gebarung (33 - 34)</b>								<b>-1 223 000,00</b>	<b>-51 300,00</b>	<b>-2 021,86</b>
<b>SA3</b>	<b>Saldo (3) Nettofinanzierungssaldo (Saldo 1 + Saldo 2)</b>								<b>-1 294 800,00</b>	<b>-127 700,00</b>	<b>-68 368,46</b>
<b>Finanzierungstätigkeit</b>											
6/211100+346000	Schuldaufnahme Finanzunternehmen		3514	1 55	21	0,00	0,00	0,00	0,00	50 000,00	0,00
<b>SU 35</b>	<b>Summe Einzahlungen aus der Finanzierungstätigkeit</b>								<b>0,00</b>	<b>50 000,00</b>	<b>0,00</b>
<b>SU 36</b>	<b>Summe Auszahlungen aus der Finanzierungstätigkeit</b>								<b>0,00</b>	<b>0,00</b>	<b>0,00</b>
<b>SA4</b>	<b>Saldo (4) Geldfluss aus der Finanzierungstätigkeit (35 - 36)</b>								<b>0,00</b>	<b>50 000,00</b>	<b>0,00</b>
<b>SA5</b>	<b>Saldo (5) Geldfluss aus der voranschlagswirksamen Gebarung (Saldo 3 + Saldo 4)</b>								<b>-1 294 800,00</b>	<b>-77 700,00</b>	<b>-68 368,46</b>
<b>211200</b>	<b>Volksschule St. Georgen/Kl.</b>										
<b>Operative Gebarung</b>											
2/211200+829000	Sonstige Einnahmen	2116	3116	18	2	500,00	500,00	517,00	500,00	500,00	517,00
2/211200+862000	Schülerhaltsbeiträge	2121	3121	15	21	1 400,00	4 000,00	5 199,51	1 400,00	4 000,00	6 037,44
<b>SU 21 / 31</b>	<b>Summe Erträge / Einzahlungen operative Gebarung</b>					<b>1 900,00</b>	<b>4 500,00</b>	<b>5 716,51</b>	<b>1 900,00</b>	<b>4 500,00</b>	<b>6 554,44</b>
1/211200-400000	Geringwertige Wirtschaftsgüter	2221	3221	23	2	800,00	1 500,00	2 148,25	800,00	1 500,00	2 148,25
1/211200-400100	Gw. Lehr- und Lernmittel	2221	3221	23	2	1 200,00	1 200,00	1 382,82	1 200,00	1 200,00	1 382,82
1/211200-454000	Reinigungsmittel	2221	3221	23	22	700,00	700,00	693,68	700,00	700,00	693,68
1/211200-456000	Büromittel	2221	3221	23	2	900,00	900,00	575,91	900,00	900,00	575,91
1/211200-457000	Druckwerke	2221	3221	23	2	200,00	200,00	72,96	200,00	200,00	72,96
1/211200-457100	Lehrer- und Schülerbücherei	2221	3221	23	2	400,00	400,00	351,30	400,00	400,00	351,30

		MVAG		VC QU	AOB	Ergebnisvoranschlag			Finanzierungsvoranschlag		
		EH	FH			VA 2026	VA 2025	RA 2024	VA 2026	VA 2025	RA 2024
1/211200-459000	Sonstige Verbrauchsgüter	2221	3221	23	2	100,00	200,00	81,81	100,00	200,00	81,81
1/211200-459200	Handarbeitsmaterial	2221	3221	23	2	200,00	200,00	127,31	200,00	200,00	127,31
1/211200-510000	Geldbezüge Vb	2211	3211	20	3	17 900,00	17 600,00	15 382,34	17 900,00	17 600,00	15 382,34
1/211200-523000	Fallweise Bedienstete	2211	3211	20	3	700,00	700,00	908,80	700,00	700,00	908,80
1/211200-565000	Mehrleistungsvergütungen	2211	3211	20	3	300,00	300,00	496,71	300,00	300,00	496,71
1/211200-569000	Sonstige Nebengebühren	2211	3211	20	3	3 000,00	3 000,00	3 014,54	3 000,00	3 000,00	3 014,54
1/211200-580000	DGB zum Ausgleichsfonds für Familienbeihilfen	2212	3212	20	3	900,00	800,00	699,05	900,00	800,00	699,05
1/211200-582000	Dienstgeberbeiträge zur sozialen Sicherheit	2212	3212	20	3	4 400,00	4 300,00	3 930,74	4 400,00	4 300,00	3 930,74
1/211200-582100	Betriebliche Mitarbeitervorsorge	2212	3212	20	3	400,00	400,00	296,29	400,00	400,00	296,29
1/211200-592000	Dotierung von Rückstellungen für Jubiläumszuwendungen	2214				200,00	100,00	107,19	0,00	0,00	0,00
1/211200-600000	Strom	2222	3222	24	22	1 300,00	1 300,00	1 266,21	1 300,00	1 300,00	1 266,21
1/211200-600300	Wärmelieferung	2222	3222	24	22	5 000,00	6 600,00	6 589,18	5 000,00	6 600,00	6 589,18
1/211200-614000	Instandhaltung Gebäude	2224	3224	24	22	5 000,00	10 000,00	6 593,96	5 000,00	10 000,00	13 934,59
1/211200-618000	Instandhaltung Einrichtung	2224	3224	24	2	1 000,00	2 200,00	1 003,89	1 000,00	2 200,00	1 003,89
1/211200-630000	Postdienste	2222	3222	24	2	100,00	100,00	0,00	100,00	100,00	0,00
1/211200-631000	Telekommunikationsdienste	2222	3222	24	5	700,00	900,00	521,32	700,00	900,00	521,32
1/211200-670000	Versicherungen	2222	3222	24	22	1 400,00	1 700,00	1 663,97	1 400,00	1 700,00	1 663,97
1/211200-680000	Planmäßige Abschreibung	2226				1 000,00	1 100,00	5 683,05	0,00	0,00	0,00
1/211200-710000	Öffentliche Abgaben gem. FAG	2225	3225	24	2	100,00	100,00	26,09	100,00	100,00	26,09
1/211200-711000	Gebühren für die Benützung von Gemeindeeinrichtungen gem. FAG	2225	3225	24	2	2 400,00	2 400,00	2 226,66	2 400,00	2 400,00	2 226,66
1/211200-728000	Entgelte für sonstige Leistungen	2225	3225	24	2	700,00	700,00	586,74	700,00	700,00	586,74
1/211200-728100	Unterrichtsfilmbeitrag	2225	3225	24	2	200,00	200,00	211,59	200,00	200,00	211,59
1/211200-728300	Ärztliche Betreuung	2225	3225	24	2	700,00	700,00	1 393,52	700,00	700,00	1 393,52
1/211200-728500	Reprographievergütung	2225	3225	24	2	100,00	100,00	24,09	100,00	100,00	24,09
1/211200-728800	Bauhofleistungen	2225	3225	24	22	3 000,00	3 000,00	2 272,50	3 000,00	3 000,00	2 272,50
1/211200-768000	Schülertransportkosten	2234	3234	27	2	1 100,00	1 100,00	1 028,26	1 100,00	1 100,00	1 028,26
<b>SU 22 / 32</b>	<b>Summe Aufwendungen / Auszahlungen operative Gebarung</b>					<b>56 100,00</b>	<b>64 700,00</b>	<b>61 360,73</b>	<b>54 900,00</b>	<b>63 500,00</b>	<b>62 911,12</b>
<b>SA 0 / SA 1</b>	<b>(0) Nettoergebnis (21 - 22) / (1) Geldfluss operative Gebarung (31 - 32)</b>					<b>-54 200,00</b>	<b>-60 200,00</b>	<b>-55 644,22</b>	<b>-53 000,00</b>	<b>-59 000,00</b>	<b>-56 356,68</b>
<b>SA01</b>	<b>Saldo (01) Haushaltsrücklagen (230 - 240)</b>					<b>0,00</b>	<b>0,00</b>	<b>0,00</b>	<b>0,00</b>	<b>0,00</b>	<b>0,00</b>
<b>SA00</b>	<b>Saldo (00) Nettoergebnis nach Haushaltsrücklagen (Saldo 0 + Saldo 01)</b>					<b>-54 200,00</b>	<b>-60 200,00</b>	<b>-55 644,22</b>			
<b>Investive Gebarung</b>											
<b>SU 33</b>	<b>Summe Einzahlungen investive Gebarung</b>								<b>0,00</b>	<b>0,00</b>	<b>0,00</b>
1/211200-042000	Schulausstattung		3415	2 41	2	0,00	0,00	0,00	3 000,00	1 500,00	0,00
<b>SU 34</b>	<b>Summe Auszahlungen investive Gebarung</b>								<b>3 000,00</b>	<b>1 500,00</b>	<b>0,00</b>
<b>SA2</b>	<b>Saldo (2) Geldfluss aus der Investiven Gebarung (33 - 34)</b>								<b>-3 000,00</b>	<b>-1 500,00</b>	<b>0,00</b>
<b>SA3</b>	<b>Saldo (3) Nettofinanzierungssaldo (Saldo 1 + Saldo 2)</b>								<b>-56 000,00</b>	<b>-60 500,00</b>	<b>-56 356,68</b>

		MVAG		VC QU	AOB	Ergebnisvoranschlag			Finanzierungsvoranschlag		
		EH	FH			VA 2026	VA 2025	RA 2024	VA 2026	VA 2025	RA 2024
<b>Finanzierungstätigkeit</b>											
<b>SU 35</b>	<b>Summe Einzahlungen aus der Finanzierungstätigkeit</b>								<b>0,00</b>	<b>0,00</b>	<b>0,00</b>
<b>SU 36</b>	<b>Summe Auszahlungen aus der Finanzierungstätigkeit</b>								<b>0,00</b>	<b>0,00</b>	<b>0,00</b>
<b>SA4</b>	<b>Saldo (4) Geldfluss aus der Finanzierungstätigkeit (35 – 36)</b>								<b>0,00</b>	<b>0,00</b>	<b>0,00</b>
<b>SA5</b>	<b>Saldo (5) Geldfluss aus der voranschlagswirksamen Gebarung (Saldo 3 + Saldo 4)</b>								<b>-56 000,00</b>	<b>-60 500,00</b>	<b>-56 356,68</b>
<b>211300 Volksschule St. Leonhard/W.</b>											
<b>Operative Gebarung</b>											
2/211300+810000	Erträge E-Strom PV-Anlage	2114	3114	13	22	300,00	300,00	25,84	300,00	300,00	25,84
2/211300+813000	Erträge aus der Auflösung von Investitionszuschüssen (Kapitaltransfers)	2127				13 200,00	0,00	6 262,57	0,00	0,00	0,00
2/211300+829000	Sonstige Einnahmen	2116	3116	18	2	100,00	100,00	436,80	100,00	100,00	436,80
2/211300+861000	Beihilfe NÖ Schul- und Kindergartenfonds	2121	3121	15	21	22 700,00	0,00	0,00	22 700,00	0,00	0,00
<b>SU 21 / 31</b>	<b>Summe Erträge / Einzahlungen operative Gebarung</b>					<b>36 300,00</b>	<b>400,00</b>	<b>6 725,21</b>	<b>23 100,00</b>	<b>400,00</b>	<b>462,64</b>
1/211300-400000	Geringwertige Wirtschaftsgüter	2221	3221	23	2	1 000,00	3 200,00	1 534,38	1 000,00	3 200,00	1 534,38
1/211300-400100	Gw. Lehr- und Lernmittel	2221	3221	23	2	800,00	800,00	671,10	800,00	800,00	671,10
1/211300-451000	Brennstoffe	2221	3221	23	22	3 000,00	3 500,00	6 187,31	3 000,00	3 500,00	6 187,31
1/211300-454000	Reinigungsmittel	2221	3221	23	22	900,00	900,00	918,29	900,00	900,00	918,29
1/211300-456000	Büromittel	2221	3221	23	2	900,00	1 600,00	1 168,55	900,00	1 600,00	1 168,55
1/211300-457000	Druckwerke	2221	3221	23	2	200,00	300,00	0,00	200,00	300,00	0,00
1/211300-457100	Lehrer- und Schülerbücherei	2221	3221	23	2	300,00	300,00	435,30	300,00	300,00	435,30
1/211300-459000	Sonstige Verbrauchsgüter	2221	3221	23	2	200,00	200,00	146,36	200,00	200,00	146,36
1/211300-459200	Handarbeitsmaterial	2221	3221	23	2	300,00	500,00	549,27	300,00	500,00	430,05
1/211300-510000	Geldbezüge Vb	2211	3211	20	3	21 200,00	20 900,00	20 392,38	21 200,00	20 900,00	20 392,38
1/211300-523000	Fallweise Bedienstete	2211	3211	20	3	900,00	900,00	154,08	900,00	900,00	154,08
1/211300-565000	Mehrleistungsvergütungen	2211	3211	20	3	200,00	200,00	0,00	200,00	200,00	0,00
1/211300-569000	Sonstige Nebengebühren	2211	3211	20	3	2 200,00	2 200,00	2 559,85	2 200,00	2 200,00	2 559,85
1/211300-580000	DGB zum Ausgleichsfonds für Familienbeihilfen	2212	3212	20	3	1 100,00	1 000,00	854,94	1 100,00	1 000,00	854,94
1/211300-582000	Dienstgeberbeiträge zur sozialen Sicherheit	2212	3212	20	3	5 000,00	4 900,00	4 587,60	5 000,00	4 900,00	4 587,60
1/211300-582100	Betriebliche Mitarbeitervorsorge	2212	3212	20	3	4 500,00	400,00	347,29	4 500,00	400,00	347,29
1/211300-592000	Dotierung von Rückstellungen für Jubiläumszuwendungen	2214				200,00	200,00	271,52	0,00	0,00	0,00
1/211300-600000	Strom	2222	3222	24	22	1 300,00	1 400,00	2 394,14	1 300,00	1 400,00	2 394,14
1/211300-610000	Instandhaltung Grünanlagen	2224	3224	24	22	500,00	500,00	223,41	500,00	500,00	223,41
1/211300-614000	Instandhaltung Gebäude	2224	3224	24	22	3 000,00	1 500,00	1 272,51	3 000,00	1 500,00	1 120,53
1/211300-618000	Instandhaltung Einrichtung	2224	3224	24	2	1 000,00	600,00	3 977,48	1 000,00	600,00	3 977,48
1/211300-630000	Postdienste	2222	3222	24	2	100,00	100,00	10,49	100,00	100,00	10,49



		MVAG		VC QU	AOB	Ergebnisvoranschlag			Finanzierungsvoranschlag		
		EH	FH			VA 2026	VA 2025	RA 2024	VA 2026	VA 2025	RA 2024
1/211300-631000	Telekommunikationsdienste	2222	3222	24	5	500,00	700,00	508,21	500,00	700,00	488,26
1/211300-650000	Zinsen Finanzschulden Inland	2241	3241	25	21	10 800,00	11 400,00	1 591,33	10 800,00	11 400,00	1 591,33
1/211300-670000	Versicherungen	2222	3222	24	22	2 000,00	2 600,00	2 373,94	2 000,00	2 600,00	2 373,94
1/211300-680000	Planmäßige Abschreibung	2226				25 700,00	1 200,00	14 992,30	0,00	0,00	0,00
1/211300-700000	Sonstige Betriebskosten	2223	3223	24	2	800,00	800,00	694,94	800,00	800,00	694,94
1/211300-711000	Gebühren für die Benützung von Gemeindeeinrichtungen gem. FAG	2225	3225	24	2	1 700,00	1 700,00	1 403,47	1 700,00	1 700,00	1 403,47
1/211300-728000	Entgelte für sonstige Leistungen	2225	3225	24	2	500,00	500,00	412,93	500,00	500,00	412,93
1/211300-728100	Unterrichtsfilmbeitrag	2225	3225	24	2	200,00	200,00	206,01	200,00	200,00	206,01
1/211300-728300	Ärztliche Betreuung	2225	3225	24	2	600,00	600,00	584,64	600,00	600,00	584,64
1/211300-728500	Reprographievergütung	2225	3225	24	2	100,00	100,00	23,46	100,00	100,00	23,46
1/211300-728800	Bauhofleistungen	2225	3225	24	22	3 000,00	3 000,00	14 130,00	3 000,00	3 000,00	14 130,00
1/211300-768000	Schülertransportkosten	2234	3234	27	2	2 400,00	2 200,00	1 979,50	2 400,00	2 200,00	2 252,50
<b>SU 22 / 32</b>	<b>Summe Aufwendungen / Auszahlungen operative Gebarung</b>					<b>97 100,00</b>	<b>71 100,00</b>	<b>87 556,98</b>	<b>71 200,00</b>	<b>69 700,00</b>	<b>72 275,01</b>
<b>SA 0 / SA 1</b>	<b>(0) Nettoergebnis (21 - 22) / (1) Geldfluss operative Gebarung (31 – 32)</b>					<b>-60 800,00</b>	<b>-70 700,00</b>	<b>-80 831,77</b>	<b>-48 100,00</b>	<b>-69 300,00</b>	<b>-71 812,37</b>
<b>SA01</b>	<b>Saldo (01) Haushaltsrücklagen (230 - 240)</b>					<b>0,00</b>	<b>0,00</b>	<b>0,00</b>	<b>0,00</b>	<b>0,00</b>	<b>0,00</b>
<b>SA00</b>	<b>Saldo (00) Nettoergebnis nach Haushaltsrücklagen (Saldo 0 + Saldo 01)</b>					<b>-60 800,00</b>	<b>-70 700,00</b>	<b>-80 831,77</b>			
<b>Investive Gebarung</b>											
6/211300+300000	Beitrag Bund (KIP 2023 § 2)		3331	1 33	22	0,00	0,00	0,00	0,00	0,00	301 380,00
6/211300+300010	Beitrag Bund (KPC)		3331	1 33	22	0,00	0,00	0,00	0,00	0,00	4 800,00
2/211300+300010	Beitrag Bund (KPC)		3331	22		0,00	0,00	0,00	0,00	21 500,00	0,00
6/211300+301000	Beitrag Land NÖ		3331	1 33	22	0,00	0,00	0,00	0,00	0,00	125 000,00
<b>SU 33</b>	<b>Summe Einzahlungen investive Gebarung</b>								<b>0,00</b>	<b>21 500,00</b>	<b>431 180,00</b>
5/211300-010000	Instandsetzung Gebäude		3413	1 40	23	0,00	0,00	0,00	0,00	0,00	798 965,64
1/211300-042000	Schulausstattung		3415	2 41	2	0,00	0,00	0,00	0,00	0,00	5 091,48
<b>SU 34</b>	<b>Summe Auszahlungen investive Gebarung</b>								<b>0,00</b>	<b>0,00</b>	<b>804 057,12</b>
<b>SA2</b>	<b>Saldo (2) Geldfluss aus der Investiven Gebarung (33 – 34)</b>								<b>0,00</b>	<b>21 500,00</b>	<b>-372 877,12</b>
<b>SA3</b>	<b>Saldo (3) Nettofinanzierungssaldo (Saldo 1 + Saldo 2)</b>								<b>-48 100,00</b>	<b>-47 800,00</b>	<b>-444 689,49</b>
<b>Finanzierungstätigkeit</b>											
6/211300+346000	Schuldaufnahme Finanzunternehmungen		3514	1 55	21	0,00	0,00	0,00	0,00	0,00	367 785,64
<b>SU 35</b>	<b>Summe Einzahlungen aus der Finanzierungstätigkeit</b>								<b>0,00</b>	<b>0,00</b>	<b>367 785,64</b>
1/211300-346000	Schuldrückzahlung Finanzunternehmungen		3614	65	21	0,00	0,00	0,00	18 400,00	18 400,00	0,00
<b>SU 36</b>	<b>Summe Auszahlungen aus der Finanzierungstätigkeit</b>								<b>18 400,00</b>	<b>18 400,00</b>	<b>0,00</b>
<b>SA4</b>	<b>Saldo (4) Geldfluss aus der Finanzierungstätigkeit (35 – 36)</b>								<b>-18 400,00</b>	<b>-18 400,00</b>	<b>367 785,64</b>
<b>SA5</b>	<b>Saldo (5) Geldfluss aus der voranschlagswirksamen Gebarung (Saldo 3 + Saldo 4)</b>								<b>-66 500,00</b>	<b>-66 200,00</b>	<b>-76 903,85</b>

		MVAG		VC QU	AOB	Ergebnisvoranschlag			Finanzierungsvoranschlag		
		EH	FH			VA 2026	VA 2025	RA 2024	VA 2026	VA 2025	RA 2024
211400	Volksschule Windhag										
Operative Gebarung											
2/211400+813000	Erträge aus der Auflösung von Investitionszuschüssen (Kapitaltransfers)	2127				6 000,00	6 000,00	0,00	0,00	0,00	0,00
2/211400+829000	Sonstige Einnahmen	2116	3116	18	2	4 000,00	4 000,00	0,00	4 000,00	4 000,00	3 591,00
SU 21 / 31	Summe Erträge / Einzahlungen operative Gebarung					10 000,00	10 000,00	0,00	4 000,00	4 000,00	3 591,00
1/211400-400000	Geringwertige Wirtschaftsgüter	2221	3221	23	2	2 000,00	3 500,00	2 408,46	2 000,00	3 500,00	2 651,93
1/211400-400100	Gw. Lehr- und Lernmittel	2221	3221	23	2	1 000,00	1 000,00	953,07	1 000,00	1 000,00	715,12
1/211400-451000	Brennstoffe	2221	3221	23	22	8 000,00	12 500,00	12 730,10	8 000,00	12 500,00	12 730,10
1/211400-454000	Reinigungsmittel	2221	3221	23	22	600,00	700,00	561,07	600,00	700,00	561,07
1/211400-456000	Büromittel	2221	3221	23	2	900,00	1 100,00	879,28	900,00	1 100,00	860,68
1/211400-457000	Druckwerke	2221	3221	23	2	200,00	200,00	344,32	200,00	200,00	344,32
1/211400-457100	Lehrer- und Schülerbücherei	2221	3221	23	2	300,00	300,00	469,77	300,00	300,00	469,77
1/211400-459000	Sonstige Verbrauchsgüter	2221	3221	23	2	100,00	100,00	0,00	100,00	100,00	0,00
1/211400-459200	Handarbeitsmaterial	2221	3221	23	2	300,00	300,00	165,73	300,00	300,00	165,73
1/211400-510000	Geldbezüge Vb	2211	3211	20	3	22 100,00	21 800,00	21 027,19	22 100,00	21 800,00	21 027,19
1/211400-523000	Fallweise Bedienstete	2211	3211	20	3	900,00	900,00	0,00	900,00	900,00	0,00
1/211400-569000	Sonstige Nebengebühren	2211	3211	20	3	900,00	800,00	0,00	900,00	800,00	0,00
1/211400-580000	DGB zum Ausgleichsfonds für Familienbeihilfen	2212	3212	20	3	1 000,00	900,00	778,01	1 000,00	900,00	778,01
1/211400-582000	Dienstgeberbeiträge zur sozialen Sicherheit	2212	3212	20	3	4 900,00	4 800,00	4 176,18	4 900,00	4 800,00	4 176,18
1/211400-582100	Betriebliche Mitarbeitervorsorge	2212	3212	20	3	500,00	400,00	316,79	500,00	400,00	316,79
1/211400-592000	Dotierung von Rückstellungen für Jubiläumszuwendungen	2214				200,00	200,00	367,60	0,00	0,00	0,00
1/211400-600000	Strom	2222	3222	24	22	2 500,00	2 500,00	2 610,81	2 500,00	2 500,00	2 610,81
1/211400-610000	Instandhaltung Grünanlagen	2224	3224	24	22	0,00	200,00	0,00	0,00	200,00	0,00
1/211400-614000	Instandhaltung Gebäude	2224	3224	24	22	3 000,00	3 000,00	2 468,77	3 000,00	3 000,00	2 645,82
1/211400-618000	Instandhaltung Einrichtung	2224	3224	24	2	300,00	700,00	2 537,99	300,00	700,00	2 537,99
1/211400-630000	Postdienste	2222	3222	24	2	100,00	100,00	24,43	100,00	100,00	24,43
1/211400-631000	Telekommunikationsdienste	2222	3222	24	5	800,00	900,00	760,72	800,00	900,00	760,72
1/211400-650000	Zinsen Finanzschulden Inland	2241	3241	25	21	800,00	1 100,00	187,44	800,00	1 100,00	187,44
1/211400-670000	Versicherungen	2222	3222	24	22	1 500,00	1 500,00	920,91	1 500,00	1 500,00	920,91
1/211400-680000	Planmäßige Abschreibung	2226				19 300,00	27 100,00	19 679,07	0,00	0,00	0,00
1/211400-700000	Sonstige Betriebskosten	2223	3223	24	22	200,00	200,00	195,44	200,00	200,00	195,44
1/211400-711000	Gebühren für die Benützung von Gemeindeeinrichtungen gem. FAG	2225	3225	24	2	4 000,00	4 000,00	3 427,40	4 000,00	4 000,00	3 427,40
1/211400-728000	Entgelte für sonstige Leistungen	2225	3225	24	2	1 000,00	1 000,00	945,71	1 000,00	1 000,00	945,71
1/211400-728100	Unterrichtsfilmbeitrag	2225	3225	24	2	200,00	200,00	161,47	200,00	200,00	161,47
1/211400-728300	Ärztliche Betreuung	2225	3225	24	2	700,00	700,00	583,80	700,00	700,00	583,80

		MVAG		VC QU	AOB	Ergebnisvoranschlag			Finanzierungsvoranschlag		
		EH	FH			VA 2026	VA 2025	RA 2024	VA 2026	VA 2025	RA 2024
1/211400-728500	Reprographievergütung	2225	3225	24	2	100,00	100,00	18,39	100,00	100,00	18,39
1/211400-728800	Bauhofleistungen	2225	3225	24	22	5 000,00	15 000,00	2 475,00	5 000,00	15 000,00	2 475,00
1/211400-768000	Schülertransportkosten	2234	3234	27	2	1 000,00	1 000,00	1 431,41	1 000,00	1 000,00	1 313,41
<b>SU 22 / 32</b>	<b>Summe Aufwendungen / Auszahlungen operative Gebarung</b>					<b>84 400,00</b>	<b>108 800,00</b>	<b>83 606,33</b>	<b>64 900,00</b>	<b>81 500,00</b>	<b>63 605,63</b>
<b>SA 0 / SA 1</b>	<b>(0) Nettoergebnis (21 - 22) / (1) Geldfluss operative Gebarung (31 – 32)</b>					<b>-74 400,00</b>	<b>-98 800,00</b>	<b>-83 606,33</b>	<b>-60 900,00</b>	<b>-77 500,00</b>	<b>-60 014,63</b>
<b>SA01</b>	<b>Saldo (01) Haushaltsrücklagen (230 - 240)</b>					<b>0,00</b>	<b>0,00</b>	<b>0,00</b>	<b>0,00</b>	<b>0,00</b>	<b>0,00</b>
<b>SA00</b>	<b>Saldo (00) Nettoergebnis nach Haushaltsrücklagen (Saldo 0 + Saldo 01)</b>					<b>-74 400,00</b>	<b>-98 800,00</b>	<b>-83 606,33</b>			
<b>Investive Gebarung</b>											
6/211400+300000	Beitrag Bund (KIP 2023 § 2)		3331	1 33	22	0,00	0,00	0,00	0,00	75 000,00	0,00
6/211400+307010	Eigenleistungen MV Windhag		3334	1	23	0,00	0,00	0,00	0,00	17 000,00	0,00
<b>SU 33</b>	<b>Summe Einzahlungen investive Gebarung</b>								<b>0,00</b>	<b>92 000,00</b>	<b>0,00</b>
5/211400-010000	Instandsetzung Gebäude (Umbau Heizung)		3413	1 40	22	0,00	0,00	0,00	0,00	125 000,00	7 052,99
1/211400-042000	Schulausstattung		3415	2 41	2	0,00	0,00	0,00	2 700,00	0,00	1 269,00
1/211400-042100	Lehrmittel		3415	2 41	2	0,00	0,00	0,00	1 000,00	4 000,00	0,00
<b>SU 34</b>	<b>Summe Auszahlungen investive Gebarung</b>								<b>3 700,00</b>	<b>129 000,00</b>	<b>8 321,99</b>
<b>SA2</b>	<b>Saldo (2) Geldfluss aus der Investiven Gebarung (33 – 34)</b>								<b>-3 700,00</b>	<b>-37 000,00</b>	<b>-8 321,99</b>
<b>SA3</b>	<b>Saldo (3) Nettofinanzierungssaldo (Saldo 1 + Saldo 2)</b>								<b>-64 600,00</b>	<b>-114 500,00</b>	<b>-68 336,62</b>
<b>Finanzierungstätigkeit</b>											
6/211400+346000	Schuldaufnahme Finanzunternehmungen		3514	1 55	21	0,00	0,00	0,00	0,00	0,00	40 000,00
<b>SU 35</b>	<b>Summe Einzahlungen aus der Finanzierungstätigkeit</b>								<b>0,00</b>	<b>0,00</b>	<b>40 000,00</b>
1/211400-346000	Schuldrückzahlung Finanzunternehmungen		3614	65	21	0,00	0,00	0,00	8 000,00	8 000,00	0,00
<b>SU 36</b>	<b>Summe Auszahlungen aus der Finanzierungstätigkeit</b>								<b>8 000,00</b>	<b>8 000,00</b>	<b>0,00</b>
<b>SA4</b>	<b>Saldo (4) Geldfluss aus der Finanzierungstätigkeit (35 – 36)</b>								<b>-8 000,00</b>	<b>-8 000,00</b>	<b>40 000,00</b>
<b>SA5</b>	<b>Saldo (5) Geldfluss aus der voranschlagswirksamen Gebarung (Saldo 3 + Saldo 4)</b>								<b>-72 600,00</b>	<b>-122 500,00</b>	<b>-28 336,62</b>
<b>211500 Volksschule Zell/Ybbs</b>											
<b>Operative Gebarung</b>											
2/211500+810000	Elternbeiträge	2114	3114	13	2	22 000,00	20 000,00	23 936,06	22 000,00	20 000,00	30 632,25
2/211500+810200	Elternbeiträge Mittagessen	2114	3114	13	2	0,00	8 000,00	3 500,00	0,00	8 000,00	3 837,20
2/211500+813000	Erträge aus der Auflösung von Investitionszuschüssen (Kapitaltransfers)	2127				2 700,00	4 900,00	4 920,21	0,00	0,00	0,00
2/211500+817000	Erträge aus der Auflösung von sonstigen Rückstellungen	2117				0,00	0,00	1 688,02	0,00	0,00	0,00
2/211500+829000	Sonstige Einnahmen	2116	3116	18	22	0,00	200,00	158,59	0,00	200,00	158,59
2/211500+861400	Beitrag Land NÖ Nachmittagsbetreuung	2121	3121	15	2	9 000,00	9 000,00	9 000,00	9 000,00	9 000,00	9 000,00
2/211500+862000	Schülerhaltungsbeiträge	2121	3121	15	21	0,00	2 000,00	1 538,03	0,00	2 000,00	1 538,03
<b>SU 21 / 31</b>	<b>Summe Erträge / Einzahlungen operative Gebarung</b>					<b>33 700,00</b>	<b>44 100,00</b>	<b>44 740,91</b>	<b>31 000,00</b>	<b>39 200,00</b>	<b>45 166,07</b>

# Voranschlag 2026

Stadt Waidhofen a/d Ybbs

# Ergebnis- und Finanzierungsvoranschlag Detailnachweis

		MVAG		VC QU	AOB	Ergebnisvoranschlag			Finanzierungsvoranschlag		
		EH	FH			VA 2026	VA 2025	RA 2024	VA 2026	VA 2025	RA 2024
1/211500-400000	Geringwertige Wirtschaftsgüter	2221	3221	23	2	1 700,00	2 500,00	5 002,45	1 700,00	2 500,00	5 002,45
1/211500-400100	Gw. Lehr- und Lernmittel	2221	3221	23	2	1 000,00	2 500,00	3 491,65	1 000,00	2 500,00	3 435,40
1/211500-454000	Reinigungsmittel	2221	3221	23	22	4 000,00	4 000,00	3 848,55	4 000,00	4 000,00	3 848,55
1/211500-456000	Büromittel	2221	3221	23	2	2 000,00	2 000,00	3 141,30	2 000,00	2 000,00	3 141,30
1/211500-457000	Druckwerke	2221	3221	23	2	800,00	800,00	586,40	800,00	800,00	586,40
1/211500-457100	Lehrer- und Schülerbücherei	2221	3221	23	2	500,00	1 000,00	1 315,58	500,00	1 000,00	1 315,58
1/211500-459000	Sonstige Verbrauchsgüter	2221	3221	23	2	700,00	700,00	320,57	700,00	700,00	320,57
1/211500-459100	Beschäftigungsmaterial Nachmittagsbetreuung	2221	3221		2	400,00	0,00	0,00	400,00	0,00	0,00
1/211500-459200	Handarbeitsmaterial	2221	3221	23	2	600,00	1 200,00	848,07	600,00	1 200,00	848,07
1/211500-510000	Geldbezüge Vb	2211	3211	20	3	127 000,00	124 900,00	104 437,01	127 000,00	124 900,00	104 437,01
1/211500-523000	Fallweise Bedienstete	2211	3211	20	3	7 600,00	7 600,00	908,16	7 600,00	7 600,00	908,16
1/211500-565000	Mehrleistungsvergütungen	2211	3211	20	3	1 500,00	1 600,00	1 613,61	1 500,00	1 600,00	1 613,61
1/211500-569000	Sonstige Nebengebühren	2211	3211	20	3	1 100,00	1 000,00	1 054,54	1 100,00	1 000,00	1 054,54
1/211500-580000	DGB zum Ausgleichsfonds für Familienbeihilfen	2212	3212	20	3	5 200,00	5 100,00	3 951,74	5 200,00	5 100,00	3 951,74
1/211500-582000	Dienstgeberbeiträge zur sozialen Sicherheit	2212	3212	20	3	27 000,00	26 900,00	21 393,42	27 000,00	26 900,00	21 393,42
1/211500-582100	Betriebliche Mitarbeitervorsorge	2212	3212	20	3	2 200,00	2 100,00	1 573,63	2 200,00	2 100,00	1 573,63
1/211500-592000	Dotierung von Rückstellungen für Jubiläumszuwendungen	2214				500,00	500,00	955,84	0,00	0,00	0,00
1/211500-600000	Strom	2222	3222	24	22	3 500,00	3 500,00	4 547,64	3 500,00	3 500,00	4 547,64
1/211500-600300	Wärmelieferung	2222	3222	24	22	18 000,00	20 000,00	24 624,95	18 000,00	20 000,00	24 624,95
1/211500-610000	Instandhaltung Grünanlagen	2224	3224	24	22	0,00	0,00	53,46	0,00	0,00	53,46
1/211500-614000	Instandhaltung Gebäude	2224	3224	24	22	7 000,00	7 000,00	10 996,03	7 000,00	7 000,00	12 240,26
1/211500-618000	Instandhaltung Einrichtung	2224	3224	24	2	1 500,00	2 000,00	4 066,84	1 500,00	2 000,00	3 903,50
1/211500-630000	Postdienste	2222	3222	24	2	100,00	300,00	75,00	100,00	300,00	75,00
1/211500-631000	Telekommunikationsdienste	2222	3222	24	5	700,00	700,00	687,50	700,00	700,00	687,50
1/211500-670000	Versicherungen	2222	3222	24	22	5 800,00	5 700,00	4 358,09	5 800,00	5 700,00	4 358,09
1/211500-680000	Planmäßige Abschreibung	2226				61 600,00	63 400,00	63 358,89	0,00	0,00	0,00
1/211500-710000	Öffentliche Abgaben gem. FAG	2225	3225	24	2	200,00	200,00	0,00	200,00	200,00	0,00
1/211500-711000	Gebühren für die Benützung von Gemeindeeinrichtungen gem. FAG	2225	3225	24	2	10 000,00	10 000,00	9 467,62	10 000,00	10 000,00	9 467,62
1/211500-728000	Entgelte für sonstige Leistungen	2225	3225	24	2	2 500,00	4 000,00	2 500,34	2 500,00	4 000,00	2 500,34
1/211500-728100	Unterrichtsfilmbeitrag	2225	3225	24	2	800,00	800,00	773,95	800,00	800,00	773,95
1/211500-728200	Kosten Mittagessen	2225	3225	24	2	0,00	8 000,00	10 238,75	0,00	8 000,00	10 238,75
1/211500-728300	Ärztliche Betreuung	2225	3225	24	2	2 500,00	2 500,00	4 852,54	2 500,00	2 500,00	4 852,54
1/211500-728500	Reprographievergütung	2225	3225	24	2	100,00	100,00	88,13	100,00	100,00	88,13
1/211500-728800	Bauhofleistungen	2225	3225	24	2	6 000,00	5 000,00	14 782,50	6 000,00	5 000,00	14 782,50
<b>SU 22 / 32</b>	<b>Summe Aufwendungen / Auszahlungen operative Gebarung</b>					<b>304 100,00</b>	<b>317 600,00</b>	<b>309 914,75</b>	<b>242 000,00</b>	<b>253 700,00</b>	<b>246 624,66</b>

		MVAG		VC QU	AOB	Ergebnisvoranschlag			Finanzierungsvoranschlag		
		EH	FH			VA 2026	VA 2025	RA 2024	VA 2026	VA 2025	RA 2024
<b>SA 0 / SA 1</b>	<b>(0) Nettoergebnis (21 - 22) / (1) Geldfluss operative Gebarung (31 – 32)</b>					<b>-270 400,00</b>	<b>-273 500,00</b>	<b>-265 173,84</b>	<b>-211 000,00</b>	<b>-214 500,00</b>	<b>-201 458,59</b>
<b>SA01</b>	<b>Saldo (01) Haushaltsrücklagen (230 - 240)</b>					<b>0,00</b>	<b>0,00</b>	<b>0,00</b>	<b>0,00</b>	<b>0,00</b>	<b>0,00</b>
<b>SA00</b>	<b>Saldo (00) Nettoergebnis nach Haushaltsrücklagen (Saldo 0 + Saldo 01)</b>					<b>-270 400,00</b>	<b>-273 500,00</b>	<b>-265 173,84</b>			
<b>Investive Gebarung</b>											
<b>SU 33</b>	<b>Summe Einzahlungen investive Gebarung</b>								<b>0,00</b>	<b>0,00</b>	<b>0,00</b>
1/211500-042000	Schulausstattung			3415	2 41	2	0,00	0,00	0,00	1 500,00	4 800,00
<b>SU 34</b>	<b>Summe Auszahlungen investive Gebarung</b>								<b>1 500,00</b>	<b>4 800,00</b>	<b>7 714,00</b>
<b>SA2</b>	<b>Saldo (2) Geldfluss aus der Investiven Gebarung (33 – 34)</b>								<b>-1 500,00</b>	<b>-4 800,00</b>	<b>-7 714,00</b>
<b>SA3</b>	<b>Saldo (3) Nettofinanzierungssaldo (Saldo 1 + Saldo 2)</b>								<b>-212 500,00</b>	<b>-219 300,00</b>	<b>-209 172,59</b>
<b>Finanzierungstätigkeit</b>											
<b>SU 35</b>	<b>Summe Einzahlungen aus der Finanzierungstätigkeit</b>								<b>0,00</b>	<b>0,00</b>	<b>0,00</b>
<b>SU 36</b>	<b>Summe Auszahlungen aus der Finanzierungstätigkeit</b>								<b>0,00</b>	<b>0,00</b>	<b>0,00</b>
<b>SA4</b>	<b>Saldo (4) Geldfluss aus der Finanzierungstätigkeit (35 – 36)</b>								<b>0,00</b>	<b>0,00</b>	<b>0,00</b>
<b>SA5</b>	<b>Saldo (5) Geldfluss aus der voranschlagswirksamen Gebarung (Saldo 3 + Saldo 4)</b>								<b>-212 500,00</b>	<b>-219 300,00</b>	<b>-209 172,59</b>
<b>212</b>	<b>Mittelschulen</b>										
<b>212000</b>	<b>Mittelschulgemeinden</b>										
<b>Operative Gebarung</b>											
2/212000+827000	Personalkostenersätze	2116	3116	18	3	20 000,00	21 400,00	18 848,26	20 000,00	21 400,00	17 857,91
<b>SU 21 / 31</b>	<b>Summe Erträge / Einzahlungen operative Gebarung</b>					<b>20 000,00</b>	<b>21 400,00</b>	<b>18 848,26</b>	<b>20 000,00</b>	<b>21 400,00</b>	<b>17 857,91</b>
1/212000-510000	Geldbezüge Vb	2211	3211	20	3	14 800,00	14 600,00	14 089,08	14 800,00	14 600,00	14 089,08
1/212000-523000	Fallweise Bedienstete	2211	3211	20	3	1 000,00	2 000,00	977,31	1 000,00	2 000,00	977,31
1/212000-565000	Mehrleistungsvergütungen	2211	3211	20	3	0,00	500,00	33,72	0,00	500,00	33,72
1/212000-580000	DGB zum Ausgleichsfonds für Familienbeihilfen	2212	3212	20	3	800,00	700,00	557,44	800,00	700,00	557,44
1/212000-582000	Dienstgeberbeiträge zur sozialen Sicherheit	2212	3212	20	3	3 600,00	3 500,00	3 003,26	3 600,00	3 500,00	3 003,26
1/212000-582100	Betriebliche Mitarbeitervorsorge	2212	3212	20	3	300,00	200,00	187,45	300,00	200,00	187,45
1/212000-720000	Schulumlagen/Schulerhaltsbeitr.	2225	3225	24	21	705 000,00	660 000,00	687 926,94	705 000,00	660 000,00	687 926,94
1/212000-768000	Schülertransportkosten	2234	3234	27	2	1 500,00	1 500,00	1 500,00	1 500,00	1 500,00	1 500,00
<b>SU 22 / 32</b>	<b>Summe Aufwendungen / Auszahlungen operative Gebarung</b>					<b>727 000,00</b>	<b>683 000,00</b>	<b>708 275,20</b>	<b>727 000,00</b>	<b>683 000,00</b>	<b>708 275,20</b>
<b>SA 0 / SA 1</b>	<b>(0) Nettoergebnis (21 - 22) / (1) Geldfluss operative Gebarung (31 – 32)</b>					<b>-707 000,00</b>	<b>-661 600,00</b>	<b>-689 426,94</b>	<b>-707 000,00</b>	<b>-661 600,00</b>	<b>-690 417,29</b>
<b>SA01</b>	<b>Saldo (01) Haushaltsrücklagen (230 - 240)</b>					<b>0,00</b>	<b>0,00</b>	<b>0,00</b>	<b>0,00</b>	<b>0,00</b>	<b>0,00</b>
<b>SA00</b>	<b>Saldo (00) Nettoergebnis nach Haushaltsrücklagen (Saldo 0 + Saldo 01)</b>					<b>-707 000,00</b>	<b>-661 600,00</b>	<b>-689 426,94</b>			
<b>Investive Gebarung</b>											
<b>SU 33</b>	<b>Summe Einzahlungen investive Gebarung</b>								<b>0,00</b>	<b>0,00</b>	<b>0,00</b>
<b>SU 34</b>	<b>Summe Auszahlungen investive Gebarung</b>								<b>0,00</b>	<b>0,00</b>	<b>0,00</b>
<b>SA2</b>	<b>Saldo (2) Geldfluss aus der Investiven Gebarung (33 – 34)</b>								<b>0,00</b>	<b>0,00</b>	<b>0,00</b>

		MVAG		VC QU	AOB	Ergebnisvoranschlag			Finanzierungsvoranschlag		
		EH	FH			VA 2026	VA 2025	RA 2024	VA 2026	VA 2025	RA 2024
<b>SA3</b>	<b>Saldo (3) Nettofinanzierungssaldo (Saldo 1 + Saldo 2)</b>								<b>-707 000,00</b>	<b>-661 600,00</b>	<b>-690 417,29</b>
<b>Finanzierungstätigkeit</b>											
<b>SU 35</b>	<b>Summe Einzahlungen aus der Finanzierungstätigkeit</b>								<b>0,00</b>	<b>0,00</b>	<b>0,00</b>
<b>SU 36</b>	<b>Summe Auszahlungen aus der Finanzierungstätigkeit</b>								<b>0,00</b>	<b>0,00</b>	<b>0,00</b>
<b>SA4</b>	<b>Saldo (4) Geldfluss aus der Finanzierungstätigkeit (35 – 36)</b>								<b>0,00</b>	<b>0,00</b>	<b>0,00</b>
<b>SA5</b>	<b>Saldo (5) Geldfluss aus der voranschlagswirksamen Gebarung (Saldo 3 + Saldo 4)</b>								<b>-707 000,00</b>	<b>-661 600,00</b>	<b>-690 417,29</b>
<b>213</b>	<b>Sonderschulen</b>										
<b>213000</b>	<b>Sonderpädagogisches Zentrum</b>										
<b>Operative Gebarung</b>											
2/213000+810000	Elternbeiträge	2114	3114	13	2	12 000,00	12 000,00	12 573,00	12 000,00	12 000,00	16 245,43
2/213000+810200	Elternbeiträge Mittagessen	2114	3114	13	2	0,00	4 800,00	1 940,00	0,00	4 800,00	2 677,86
2/213000+813000	Erträge aus der Auflösung von Investitionszuschüssen (Kapitaltransfers)	2127				300,00	200,00	222,27	0,00	0,00	0,00
2/213000+817000	Erträge aus der Auflösung von sonstigen Rückstellungen	2117				12 200,00	0,00	0,00	0,00	0,00	0,00
2/213000+861300	Beitrag Land NÖ Betreuungspersonal	2121	3121	15	3	30 000,00	33 000,00	30 429,00	30 000,00	33 000,00	30 429,00
2/213000+861400	Beitrag Land NÖ Nachmittagsbetreuung	2121	3121	15	2	36 000,00	20 000,00	36 000,00	36 000,00	20 000,00	36 000,00
2/213000+862000	Schulerhaltsbeiträge	2121	3121	15	21	200 000,00	260 000,00	204 540,60	200 000,00	260 000,00	199 472,58
2/213000+867000	Transfers Elternverein (Spende)	2124	3124	16	2	0,00	0,00	5 000,00	0,00	0,00	5 000,00
<b>SU 21 / 31</b>	<b>Summe Erträge / Einzahlungen operative Gebarung</b>					<b>290 500,00</b>	<b>330 000,00</b>	<b>290 704,87</b>	<b>278 000,00</b>	<b>329 800,00</b>	<b>289 824,87</b>
1/213000-400000	Geringwertige Wirtschaftsgüter	2221	3221	23	2	1 000,00	500,00	4 022,39	1 000,00	1 500,00	2 766,39
1/213000-400100	Gw. Lehr- und Lernmittel	2221	3221	23	2	1 300,00	1 500,00	820,41	1 300,00	1 500,00	820,41
1/213000-400200	Dienstbekleidung	2221	3221	23	2	200,00	300,00	43,60	200,00	300,00	43,60
1/213000-456000	Büromittel	2221	3221	23	2	1 200,00	1 500,00	1 464,00	1 200,00	1 500,00	1 464,00
1/213000-457000	Druckwerke	2221	3221	23	2	400,00	500,00	402,06	400,00	500,00	402,06
1/213000-457100	Lehrer- und Schülerbücherei	2221	3221	23	2	400,00	500,00	250,00	400,00	500,00	250,00
1/213000-459000	Sonstige Verbrauchsgüter	2221	3221	23	2	300,00	500,00	124,35	300,00	500,00	124,35
1/213000-459100	Beschäftigungsmaterial Nachmittagsbetreuung	2221	3221		2	400,00	0,00	0,00	400,00	0,00	0,00
1/213000-459200	Handarbeitsmaterial	2221	3221	23	2	300,00	300,00	559,70	300,00	300,00	774,94
1/213000-510000	Geldbezüge Vb	2211	3211	20	3	229 000,00	223 700,00	191 102,36	229 000,00	223 700,00	191 102,36
1/213000-523000	Fallweise Bedienstete	2211	3211	20	3	4 000,00	4 000,00	2 461,83	4 000,00	4 000,00	2 461,83
1/213000-565000	Mehrleistungsvergütungen	2211	3211	20	3	600,00	600,00	1 460,20	600,00	600,00	1 460,20
1/213000-569000	Sonstige Nebengebühren	2211	3211	20	3	400,00	300,00	42,62	400,00	300,00	42,62
1/213000-580000	DGB zum Ausgleichsfonds für Familienbeihilfen	2212	3212	20	3	8 600,00	8 500,00	7 217,53	8 600,00	8 500,00	7 217,53
1/213000-582000	Dienstgeberbeiträge zur sozialen Sicherheit	2212	3212	20	3	45 600,00	45 400,00	38 640,52	45 600,00	45 400,00	38 640,52
1/213000-582100	Betriebliche Mitarbeitervorsorge	2212	3212	20	3	3 700,00	3 600,00	2 940,34	3 700,00	3 600,00	2 940,34

		MVAG		VC QU	AOB	Ergebnisvoranschlag			Finanzierungsvoranschlag		
		EH	FH			VA 2026	VA 2025	RA 2024	VA 2026	VA 2025	RA 2024
1/213000-592000	Dotierung von Rückstellungen für Jubiläumszuwendungen	2214				1 100,00	3 000,00	5 600,33	0,00	0,00	0,00
1/213000-618000	Instandhaltung Einrichtung	2224	3224	24	2	300,00	300,00	444,46	300,00	300,00	444,46
1/213000-630000	Postdienste	2222	3222	24	2	100,00	100,00	0,00	100,00	100,00	0,00
1/213000-631000	Telekommunikationsdienste	2222	3222	24	5	200,00	300,00	249,57	200,00	300,00	249,57
1/213000-680000	Planmäßige Abschreibung	2226				4 300,00	4 400,00	4 278,98	0,00	0,00	0,00
1/213000-724000	Reisegebühren	2225	3225	24	3	500,00	1 000,00	0,00	500,00	1 000,00	0,00
1/213000-728000	Entgelte für sonstige Leistungen	2225	3225	24	2	2 000,00	5 000,00	1 086,93	2 000,00	5 000,00	1 086,93
1/213000-728100	Unterrichtsfilmbeitrag	2225	3225	24	2	300,00	300,00	239,43	300,00	300,00	239,43
1/213000-728200	Kostenbeitrag Nachmittagsbetreuung	2225	3225	24	2	0,00	0,00	21 370,73	0,00	0,00	21 496,80
1/213000-728210	Kostenbeitrag Mittagessen	2225	3225	24	2	0,00	4 300,00	4 431,00	0,00	4 300,00	4 431,00
1/213000-728300	Ärztliche Betreuung	2225	3225	24	2	900,00	900,00	1 572,76	900,00	900,00	1 572,76
1/213000-728500	Reprographievergütung	2225	3225	24	2	100,00	100,00	27,26	100,00	100,00	27,26
1/213000-728800	Bauhofleistungen	2225	3225	24	2	3 000,00	3 000,00	225,00	3 000,00	3 000,00	225,00
1/213000-729600	Kostenanteil Schulzentrum	2225	3225	24	22	136 000,00	140 000,00	139 127,12	136 000,00	140 000,00	139 127,12
<b>SU 22 / 32</b>	<b>Summe Aufwendungen / Auszahlungen operative Gebarung</b>					<b>446 200,00</b>	<b>454 400,00</b>	<b>430 205,48</b>	<b>440 800,00</b>	<b>448 000,00</b>	<b>419 411,48</b>
<b>SA 0 / SA 1</b>	<b>(0) Nettoergebnis (21 - 22) / (1) Geldfluss operative Gebarung (31 - 32)</b>					<b>-155 700,00</b>	<b>-124 400,00</b>	<b>-139 500,61</b>	<b>-162 800,00</b>	<b>-118 200,00</b>	<b>-129 586,61</b>
<b>SA01</b>	<b>Saldo (01) Haushaltsrücklagen (230 - 240)</b>					<b>0,00</b>	<b>0,00</b>	<b>0,00</b>	<b>0,00</b>	<b>0,00</b>	<b>0,00</b>
<b>SA00</b>	<b>Saldo (00) Nettoergebnis nach Haushaltsrücklagen (Saldo 0 + Saldo 01)</b>					<b>-155 700,00</b>	<b>-124 400,00</b>	<b>-139 500,61</b>			
<b>Investive Gebarung</b>											
2/213000+301000	Kapitaltransfers von Ländern, Landesfonds und Landeskammern		3331	33	2	0,00	0,00	0,00	0,00	0,00	1 300,00
<b>SU 33</b>	<b>Summe Einzahlungen investive Gebarung</b>								<b>0,00</b>	<b>0,00</b>	<b>1 300,00</b>
1/213000-042000	Schulausstattung		3415	2 41	2	0,00	0,00	0,00	6 000,00	0,00	6 323,58
<b>SU 34</b>	<b>Summe Auszahlungen investive Gebarung</b>								<b>6 000,00</b>	<b>0,00</b>	<b>6 323,58</b>
<b>SA2</b>	<b>Saldo (2) Geldfluss aus der Investiven Gebarung (33 - 34)</b>								<b>-6 000,00</b>	<b>0,00</b>	<b>-5 023,58</b>
<b>SA3</b>	<b>Saldo (3) Nettofinanzierungssaldo (Saldo 1 + Saldo 2)</b>								<b>-168 800,00</b>	<b>-118 200,00</b>	<b>-134 610,19</b>
<b>Finanzierungstätigkeit</b>											
<b>SU 35</b>	<b>Summe Einzahlungen aus der Finanzierungstätigkeit</b>								<b>0,00</b>	<b>0,00</b>	<b>0,00</b>
<b>SU 36</b>	<b>Summe Auszahlungen aus der Finanzierungstätigkeit</b>								<b>0,00</b>	<b>0,00</b>	<b>0,00</b>
<b>SA4</b>	<b>Saldo (4) Geldfluss aus der Finanzierungstätigkeit (35 - 36)</b>								<b>0,00</b>	<b>0,00</b>	<b>0,00</b>
<b>SA5</b>	<b>Saldo (5) Geldfluss aus der voranschlagswirksamen Gebarung (Saldo 3 + Saldo 4)</b>								<b>-168 800,00</b>	<b>-118 200,00</b>	<b>-134 610,19</b>
<b>214</b>	<b>Polytechnische Schulen</b>										
<b>214000</b>	<b>Polytechnische Schulgemeinden</b>										
<b>Operative Gebarung</b>											
2/214000+827000	Personalkostenersätze	2116	3116	18	3	4 000,00	4 300,00	3 892,90	4 000,00	4 300,00	3 703,82
<b>SU 21 / 31</b>	<b>Summe Erträge / Einzahlungen operative Gebarung</b>					<b>4 000,00</b>	<b>4 300,00</b>	<b>3 892,90</b>	<b>4 000,00</b>	<b>4 300,00</b>	<b>3 703,82</b>
1/214000-510000	Geldbezüge Vb	2211	3211	20	3	3 500,00	3 300,00	3 114,36	3 500,00	3 300,00	3 114,36

		MVAG		VC QU	AOB	Ergebnisvoranschlag			Finanzierungsvoranschlag		
		EH	FH			VA 2026	VA 2025	RA 2024	VA 2026	VA 2025	RA 2024
1/214000-580000	DGB zum Ausgleichsfonds für Familienbeihilfen	2212	3212	20	3	200,00	200,00	115,20	200,00	200,00	115,20
1/214000-582000	Dienstgeberbeiträge zur sozialen Sicherheit	2212	3212	20	3	700,00	700,00	622,92	700,00	700,00	622,92
1/214000-582100	Betriebliche Mitarbeitervorsorge	2212	3212	20	3	100,00	100,00	40,42	100,00	100,00	40,42
1/214000-720000	Schulumlagen/Schülerhaltungsbeitr.	2225	3225	24	21	85 000,00	96 000,00	82 345,91	85 000,00	96 000,00	82 345,91
<b>SU 22 / 32</b>	<b>Summe Aufwendungen / Auszahlungen operative Gebarung</b>					<b>89 500,00</b>	<b>100 300,00</b>	<b>86 238,81</b>	<b>89 500,00</b>	<b>100 300,00</b>	<b>86 238,81</b>
<b>SA 0 / SA 1</b>	<b>(0) Nettoergebnis (21 - 22) / (1) Geldfluss operative Gebarung (31 – 32)</b>					<b>-85 500,00</b>	<b>-96 000,00</b>	<b>-82 345,91</b>	<b>-85 500,00</b>	<b>-96 000,00</b>	<b>-82 534,99</b>
<b>SA01</b>	<b>Saldo (01) Haushaltsrücklagen (230 - 240)</b>					<b>0,00</b>	<b>0,00</b>	<b>0,00</b>	<b>0,00</b>	<b>0,00</b>	<b>0,00</b>
<b>SA00</b>	<b>Saldo (00) Nettoergebnis nach Haushaltsrücklagen (Saldo 0 + Saldo 01)</b>					<b>-85 500,00</b>	<b>-96 000,00</b>	<b>-82 345,91</b>			
<b>Investive Gebarung</b>											
<b>SU 33</b>	<b>Summe Einzahlungen investive Gebarung</b>								<b>0,00</b>	<b>0,00</b>	<b>0,00</b>
<b>SU 34</b>	<b>Summe Auszahlungen investive Gebarung</b>								<b>0,00</b>	<b>0,00</b>	<b>0,00</b>
<b>SA2</b>	<b>Saldo (2) Geldfluss aus der Investiven Gebarung (33 – 34)</b>								<b>0,00</b>	<b>0,00</b>	<b>0,00</b>
<b>SA3</b>	<b>Saldo (3) Nettofinanzierungssaldo (Saldo 1 + Saldo 2)</b>								<b>-85 500,00</b>	<b>-96 000,00</b>	<b>-82 534,99</b>
<b>Finanzierungstätigkeit</b>											
<b>SU 35</b>	<b>Summe Einzahlungen aus der Finanzierungstätigkeit</b>								<b>0,00</b>	<b>0,00</b>	<b>0,00</b>
<b>SU 36</b>	<b>Summe Auszahlungen aus der Finanzierungstätigkeit</b>								<b>0,00</b>	<b>0,00</b>	<b>0,00</b>
<b>SA4</b>	<b>Saldo (4) Geldfluss aus der Finanzierungstätigkeit (35 – 36)</b>								<b>0,00</b>	<b>0,00</b>	<b>0,00</b>
<b>SA5</b>	<b>Saldo (5) Geldfluss aus der voranschlagswirksamen Gebarung (Saldo 3 + Saldo 4)</b>								<b>-85 500,00</b>	<b>-96 000,00</b>	<b>-82 534,99</b>
<b>22</b>	<b>Berufsbildender Unterricht; Anstalten der Bildung für Lehrerinnen und Lehrer sowie Erzieherinnen und Erzieher</b>										
<b>220</b>	<b>Berufsbildende Pflichtschulen</b>										
<b>220000</b>	<b>Berufsbildende Pflichtschulen</b>										
<b>Operative Gebarung</b>											
<b>SU 21 / 31</b>	<b>Summe Erträge / Einzahlungen operative Gebarung</b>					<b>0,00</b>	<b>0,00</b>	<b>0,00</b>	<b>0,00</b>	<b>0,00</b>	<b>0,00</b>
1/220000-751000	Schülerhaltungsbeiträge	2231	3231	26	21	343 000,00	335 000,00	335 284,00	343 000,00	335 000,00	314 594,00
<b>SU 22 / 32</b>	<b>Summe Aufwendungen / Auszahlungen operative Gebarung</b>					<b>343 000,00</b>	<b>335 000,00</b>	<b>335 284,00</b>	<b>343 000,00</b>	<b>335 000,00</b>	<b>314 594,00</b>
<b>SA 0 / SA 1</b>	<b>(0) Nettoergebnis (21 - 22) / (1) Geldfluss operative Gebarung (31 – 32)</b>					<b>-343 000,00</b>	<b>-335 000,00</b>	<b>-335 284,00</b>	<b>-343 000,00</b>	<b>-335 000,00</b>	<b>-314 594,00</b>
<b>SA01</b>	<b>Saldo (01) Haushaltsrücklagen (230 - 240)</b>					<b>0,00</b>	<b>0,00</b>	<b>0,00</b>	<b>0,00</b>	<b>0,00</b>	<b>0,00</b>
<b>SA00</b>	<b>Saldo (00) Nettoergebnis nach Haushaltsrücklagen (Saldo 0 + Saldo 01)</b>					<b>-343 000,00</b>	<b>-335 000,00</b>	<b>-335 284,00</b>			
<b>Investive Gebarung</b>											
<b>SU 33</b>	<b>Summe Einzahlungen investive Gebarung</b>								<b>0,00</b>	<b>0,00</b>	<b>0,00</b>
<b>SU 34</b>	<b>Summe Auszahlungen investive Gebarung</b>								<b>0,00</b>	<b>0,00</b>	<b>0,00</b>
<b>SA2</b>	<b>Saldo (2) Geldfluss aus der Investiven Gebarung (33 – 34)</b>								<b>0,00</b>	<b>0,00</b>	<b>0,00</b>
<b>SA3</b>	<b>Saldo (3) Nettofinanzierungssaldo (Saldo 1 + Saldo 2)</b>								<b>-343 000,00</b>	<b>-335 000,00</b>	<b>-314 594,00</b>



		MVAG	VC QU	AOB	Ergebnisvoranschlag			Finanzierungsvoranschlag		
		EH	FH		VA 2026	VA 2025	RA 2024	VA 2026	VA 2025	RA 2024
<b>Finanzierungstätigkeit</b>										
SU 35	Summe Einzahlungen aus der Finanzierungstätigkeit							0,00	0,00	0,00
SU 36	Summe Auszahlungen aus der Finanzierungstätigkeit							0,00	0,00	0,00
SA4	Saldo (4) Geldfluss aus der Finanzierungstätigkeit (35 – 36)							0,00	0,00	0,00
SA5	Saldo (5) Geldfluss aus der voranschlagswirksamen Gebarung (Saldo 3 + Saldo 4)							-343 000,00	-335 000,00	-314 594,00
<b>24 Vorschulische Erziehung</b>										
<b>240 Kindergärten</b>										
<b>240000 Kindergärten</b>										
<b>Operative Gebarung</b>										
2/240000+829000	Sonstige Erträge (Book2eat)	2116	3116	2	4 000,00	0,00	0,00	4 000,00	0,00	0,00
2/240000+861000	Mittel aus dem Zukunftsfonds	2121	3121	15	350 000,00	430 000,00	0,00	350 000,00	430 000,00	0,00
SU 21 / 31	Summe Erträge / Einzahlungen operative Gebarung				354 000,00	430 000,00	0,00	354 000,00	430 000,00	0,00
SU 22 / 32	Summe Aufwendungen / Auszahlungen operative Gebarung				0,00	0,00	0,00	0,00	0,00	0,00
SA 0 / SA 1	(0) Nettoergebnis (21 - 22) / (1) Geldfluss operative Gebarung (31 – 32)				354 000,00	430 000,00	0,00	354 000,00	430 000,00	0,00
SA01	Saldo (01) Haushaltsrücklagen (230 - 240)				0,00	0,00	0,00	0,00	0,00	0,00
SA00	Saldo (00) Nettoergebnis nach Haushaltsrücklagen (Saldo 0 + Saldo 01)				354 000,00	430 000,00	0,00			
<b>Investive Gebarung</b>										
SU 33	Summe Einzahlungen investive Gebarung							0,00	0,00	0,00
SU 34	Summe Auszahlungen investive Gebarung							0,00	0,00	0,00
SA2	Saldo (2) Geldfluss aus der Investiven Gebarung (33 – 34)							0,00	0,00	0,00
SA3	Saldo (3) Nettofinanzierungssaldo (Saldo 1 + Saldo 2)							354 000,00	430 000,00	0,00
<b>Finanzierungstätigkeit</b>										
SU 35	Summe Einzahlungen aus der Finanzierungstätigkeit							0,00	0,00	0,00
SU 36	Summe Auszahlungen aus der Finanzierungstätigkeit							0,00	0,00	0,00
SA4	Saldo (4) Geldfluss aus der Finanzierungstätigkeit (35 – 36)							0,00	0,00	0,00
SA5	Saldo (5) Geldfluss aus der voranschlagswirksamen Gebarung (Saldo 3 + Saldo 4)							354 000,00	430 000,00	0,00
<b>240099 Kleinstkinderbetreuung</b>										
<b>Operative Gebarung</b>										
2/240099+810000	Elternbeiträge	2114	3114	13	3 500,00	3 000,00	3 738,04	3 500,00	3 000,00	3 610,61
2/240099+810100	Elternbeiträge Nachmittagsbetreuung	2114	3114	13	10 000,00	10 000,00	13 088,67	10 000,00	10 000,00	14 442,69
2/240099+810200	Elternbeiträge Mittagessen	2114	3114	13	6 000,00	7 500,00	8 028,72	6 000,00	7 500,00	8 724,33
2/240099+813000	Erträge aus der Auflösung von Investitionszuschüssen (Kapitaltransfers)	2127			1 400,00	1 400,00	678,95	0,00	0,00	0,00
2/240099+816000	Kostenbeiträge (Kostenersätze) von Gemeinden	2114	3114	13	0,00	2 000,00	19 433,38	0,00	2 000,00	19 433,38

		MVAG		VC QU	AOB	Ergebnisvoranschlag			Finanzierungsvoranschlag		
		EH	FH			VA 2026	VA 2025	RA 2024	VA 2026	VA 2025	RA 2024
2/240099+817000	Erträge aus der Auflösung von sonstigen Rückstellungen	2117				0,00	0,00	5 756,22	0,00	0,00	0,00
2/240099+829000	Sonstige Erträge	2116	3116		2	0,00	0,00	301,64	0,00	0,00	301,64
2/240099+861000	Land NÖ - Kinderbetreuungsbeitrag	2121	3121		2	110 000,00	120 000,00	196 079,69	110 000,00	120 000,00	196 079,69
2/240099+861100	Land NÖ - TBE Trägerförderung	2121	3121		2	50 000,00	50 000,00	52 937,63	50 000,00	50 000,00	52 937,63
<b>SU 21 / 31</b>	<b>Summe Erträge / Einzahlungen operative Gebarung</b>					<b>180 900,00</b>	<b>193 900,00</b>	<b>300 042,94</b>	<b>179 500,00</b>	<b>192 500,00</b>	<b>295 529,97</b>
1/240099-400000	Geringwertige Wirtschaftsgüter	2221	3221	23	2	800,00	1 000,00	3 829,37	800,00	1 000,00	4 781,84
1/240099-400200	Dienstbekleidung	2221	3221	23	2	100,00	100,00	0,00	100,00	100,00	0,00
1/240099-413000	Handelswaren	2221	3221	23	2	100,00	300,00	0,00	100,00	300,00	0,00
1/240099-454000	Reinigungsmittel	2221	3221	23	22	1 500,00	1 700,00	2 175,29	1 500,00	1 700,00	2 175,29
1/240099-456000	Büromittel	2221	3221	23	2	300,00	500,00	388,10	300,00	500,00	388,10
1/240099-459000	Sonstige Verbrauchsgüter	2221	3221	23	2	200,00	400,00	41,66	200,00	400,00	41,66
1/240099-459100	Beschäftigungsmaterial	2221	3221	23	2	2 500,00	2 500,00	5 215,37	2 500,00	2 500,00	5 215,37
1/240099-510000	Geldbezüge Vb	2211	3211	20	3	182 300,00	179 100,00	231 917,94	182 300,00	179 100,00	231 917,94
1/240099-523000	Fallweise Bedienstete	2211	3211	20	3	10 800,00	10 800,00	7 502,90	10 800,00	10 800,00	7 502,90
1/240099-565000	Mehrleistungsvergütungen	2211	3211	20	3	9 000,00	8 400,00	13 690,05	9 000,00	8 400,00	13 690,05
1/240099-569000	Sonstige Nebengebühren	2211	3211	20	3	3 400,00	3 400,00	3 842,52	3 400,00	3 400,00	3 842,52
1/240099-580000	DGB zum Ausgleichsfonds für Familienbeihilfen	2212	3212	20	3	8 200,00	8 000,00	9 507,26	8 200,00	8 000,00	9 507,26
1/240099-582000	Dienstgeberbeiträge zur sozialen Sicherheit	2212	3212	20	3	42 300,00	42 300,00	50 249,80	42 300,00	42 300,00	50 249,80
1/240099-582100	Betriebliche Mitarbeitervorsorge	2212	3212	20	3	3 300,00	3 300,00	3 688,38	3 300,00	3 300,00	3 688,38
1/240099-592000	Dotierung von Rückstellungen für Jubiläumszuwendungen	2214				1 700,00	1 600,00	2 974,19	0,00	0,00	0,00
1/240099-600000	Strom	2222	3222	24	22	0,00	1 500,00	0,00	0,00	1 500,00	0,00
1/240099-600300	Wärmelieferung	2222	3222	24	22	0,00	5 000,00	0,00	0,00	5 000,00	0,00
1/240099-610000	Instandhaltung von Grünanlagen	2224	3224	24	22	500,00	500,00	148,80	500,00	500,00	148,80
1/240099-614000	Instandhaltung Gebäude	2224	3224	24	22	500,00	1 500,00	33,39	500,00	1 500,00	33,39
1/240099-618000	Instandhaltung Einrichtung	2224	3224	24	22	2 000,00	2 000,00	2 747,99	2 000,00	2 000,00	2 747,99
1/240099-631000	Telekommunikationsdienste	2222	3222	24	5	1 000,00	1 000,00	1 103,10	1 000,00	1 000,00	1 103,10
1/240099-670000	Versicherungen	2222	3222	24	22	200,00	200,00	90,67	200,00	200,00	90,67
1/240099-680000	Planmäßige Abschreibung	2226				6 500,00	6 500,00	6 490,15	0,00	0,00	0,00
1/240099-700000	Miete und Betriebskosten	2223	3223	24	2	56 000,00	56 000,00	61 029,00	56 000,00	56 000,00	56 058,81
1/240099-711000	Gebühren für die Benützung von Gemeindeeinrichtungen und Anlagen gemäß FAG	2225	3225	24	2	2 800,00	2 500,00	2 017,50	2 800,00	2 500,00	2 017,50
1/240099-728000	Entgelte für sonstige Leistungen	2225	3225	24	2	300,00	500,00	200,00	300,00	500,00	200,00
1/240099-728200	Kosten Mittagessen	2225	3225	24	2	6 000,00	7 400,00	7 232,73	6 000,00	7 500,00	6 830,91
1/240099-728800	Bauhofleistungen	2225	3225	24	2	1 000,00	1 000,00	2 497,50	1 000,00	1 000,00	2 497,50
<b>SU 22 / 32</b>	<b>Summe Aufwendungen / Auszahlungen operative Gebarung</b>					<b>343 300,00</b>	<b>349 000,00</b>	<b>418 613,66</b>	<b>335 100,00</b>	<b>341 000,00</b>	<b>404 729,78</b>

		MVAG		VC QU	AOB	Ergebnisvoranschlag			Finanzierungsvoranschlag		
		EH	FH			VA 2026	VA 2025	RA 2024	VA 2026	VA 2025	RA 2024
<b>SA 0 / SA 1</b>	<b>(0) Nettoergebnis (21 - 22) / (1) Geldfluss operative Gebarung (31 – 32)</b>					<b>-162 400,00</b>	<b>-155 100,00</b>	<b>-118 570,72</b>	<b>-155 600,00</b>	<b>-148 500,00</b>	<b>-109 199,81</b>
<b>SA01</b>	<b>Saldo (01) Haushaltsrücklagen (230 - 240)</b>					<b>0,00</b>	<b>0,00</b>	<b>0,00</b>	<b>0,00</b>	<b>0,00</b>	<b>0,00</b>
<b>SA00</b>	<b>Saldo (00) Nettoergebnis nach Haushaltsrücklagen (Saldo 0 + Saldo 01)</b>					<b>-162 400,00</b>	<b>-155 100,00</b>	<b>-118 570,72</b>			
<b>Investive Gebarung</b>											
2/240099+301000	Beitrag NÖ Schul- und Kindergartenfonds		3331		2	0,00	0,00	0,00	0,00	0,00	12 900,00
<b>SU 33</b>	<b>Summe Einzahlungen investive Gebarung</b>								<b>0,00</b>	<b>0,00</b>	<b>12 900,00</b>
1/240099-042000	Betriebsausstattung		3415	2	41	0,00	0,00	0,00	0,00	1 000,00	0,00
<b>SU 34</b>	<b>Summe Auszahlungen investive Gebarung</b>								<b>0,00</b>	<b>1 000,00</b>	<b>0,00</b>
<b>SA2</b>	<b>Saldo (2) Geldfluss aus der Investiven Gebarung (33 – 34)</b>								<b>0,00</b>	<b>-1 000,00</b>	<b>12 900,00</b>
<b>SA3</b>	<b>Saldo (3) Nettofinanzierungssaldo (Saldo 1 + Saldo 2)</b>								<b>-155 600,00</b>	<b>-149 500,00</b>	<b>-96 299,81</b>
<b>Finanzierungstätigkeit</b>											
<b>SU 35</b>	<b>Summe Einzahlungen aus der Finanzierungstätigkeit</b>								<b>0,00</b>	<b>0,00</b>	<b>0,00</b>
<b>SU 36</b>	<b>Summe Auszahlungen aus der Finanzierungstätigkeit</b>								<b>0,00</b>	<b>0,00</b>	<b>0,00</b>
<b>SA4</b>	<b>Saldo (4) Geldfluss aus der Finanzierungstätigkeit (35 – 36)</b>								<b>0,00</b>	<b>0,00</b>	<b>0,00</b>
<b>SA5</b>	<b>Saldo (5) Geldfluss aus der voranschlagswirksamen Gebarung (Saldo 3 + Saldo 4)</b>								<b>-155 600,00</b>	<b>-149 500,00</b>	<b>-96 299,81</b>
<b>240100</b>	<b>Kindergarten I</b>										
<b>Operative Gebarung</b>											
2/240100+810000	Elternbeiträge	2114	3114	13	2	11 000,00	11 000,00	11 800,39	11 000,00	11 000,00	10 732,72
2/240100+810100	Elternbeiträge Nachmittagsbetreuung	2114	3114	13	2	16 000,00	19 000,00	15 398,76	16 000,00	19 000,00	16 172,23
2/240100+810200	Elternbeiträge Mittagessen	2114	3114	13	2	0,00	6 000,00	9 198,02	0,00	6 000,00	9 476,76
2/240100+816500	Kostenersätze AMS	2114	3114	13	3	0,00	0,00	5 573,00	0,00	0,00	5 573,00
2/240100+817000	Erträge aus der Auflösung von sonstigen Rückstellungen	2117				25 200,00	0,00	0,00	0,00	0,00	0,00
<b>SU 21 / 31</b>	<b>Summe Erträge / Einzahlungen operative Gebarung</b>					<b>52 200,00</b>	<b>36 000,00</b>	<b>41 970,17</b>	<b>27 000,00</b>	<b>36 000,00</b>	<b>41 954,71</b>
1/240100-400000	Geringwertige Wirtschaftsgüter	2221	3221	23	2	1 000,00	1 400,00	2 563,29	1 000,00	2 400,00	1 313,29
1/240100-400200	Dienstbekleidung	2221	3221	23	2	100,00	100,00	0,00	100,00	100,00	0,00
1/240100-413000	Handelswaren	2221	3221	23	2	100,00	100,00	34,81	100,00	100,00	34,81
1/240100-454000	Reinigungsmittel	2221	3221	23	22	3 500,00	3 700,00	3 886,26	3 500,00	3 700,00	3 801,44
1/240100-456000	Büromittel	2221	3221	23	2	500,00	500,00	687,55	500,00	500,00	687,55
1/240100-459000	Sonstige Verbrauchsgüter	2221	3221	23	2	300,00	300,00	474,30	300,00	300,00	474,30
1/240100-459100	Beschäftigungsmaterial	2221	3221	23	2	10 000,00	9 000,00	8 296,34	10 000,00	9 000,00	8 296,34
1/240100-510000	Geldbezüge Vb	2211	3211	20	3	264 000,00	261 100,00	191 811,43	264 000,00	261 100,00	191 811,43
1/240100-511100	Abfertigungen	2211	3211	20	3	25 900,00	0,00	0,00	25 900,00	0,00	0,00
1/240100-523000	Fallweise Bedienstete	2211	3211	20	3	8 000,00	8 500,00	9 483,59	8 000,00	8 500,00	9 483,59
1/240100-565000	Mehrleistungsvergütungen	2211	3211	20	3	800,00	1 000,00	1 537,20	800,00	1 000,00	1 537,20
1/240100-569000	Sonstige Nebengebühren	2211	3211	20	3	0,00	0,00	325,42	0,00	0,00	325,42
1/240100-580000	DGB zum Ausgleichsfonds für Familienbeihilfen	2212	3212	20	3	9 500,00	9 500,00	7 536,95	9 500,00	9 500,00	7 536,95

# Voranschlag 2026

Stadt Waidhofen a/d Ybbs

# Ergebnis- und Finanzierungsvoranschlag Detailnachweis

		MVAG		VC QU	AOB	Ergebnisvoranschlag			Finanzierungsvoranschlag		
		EH	FH			VA 2026	VA 2025	RA 2024	VA 2026	VA 2025	RA 2024
1/240100-582000	Dienstgeberbeiträge zur sozialen Sicherheit	2212	3212	20	3	56 800,00	56 800,00	43 100,44	56 800,00	56 800,00	43 100,44
1/240100-582100	Betriebliche Mitarbeitervorsorge	2212	3212	20	3	3 900,00	3 800,00	2 662,03	3 900,00	3 800,00	2 662,03
1/240100-591000	Dotierung von Rückstellungen für Abfertigungen	2214				0,00	1 600,00	2 969,10	0,00	0,00	0,00
1/240100-592000	Dotierung von Rückstellungen für Jubiläumszuwendungen	2214				900,00	900,00	912,49	0,00	0,00	0,00
1/240100-600000	Strom	2222	3222	24	22	2 400,00	2 400,00	3 064,02	2 400,00	2 400,00	3 064,02
1/240100-600300	Wärmelieferung	2222	3222	24	22	10 000,00	10 600,00	10 218,56	10 000,00	10 600,00	10 218,56
1/240100-610000	Instandhaltung Grünanlagen	2224	3224	24	22	500,00	500,00	115,52	500,00	500,00	115,52
1/240100-614000	Instandhaltung Gebäude	2224	3224	24	22	3 000,00	10 000,00	2 867,26	3 000,00	10 000,00	3 246,81
1/240100-618000	Instandhaltung Einrichtung	2224	3224	24	2	4 000,00	1 000,00	1 100,06	4 000,00	1 000,00	605,21
1/240100-631000	Telekommunikationsdienste	2222	3222	24	5	1 000,00	1 500,00	1 216,54	1 000,00	1 500,00	1 216,54
1/240100-650000	Zinsen Finanzschulden Inland	2241	3241	25	21	0,00	100,00	7,37	0,00	100,00	7,37
1/240100-670000	Versicherungen	2222	3222	24	22	1 700,00	1 900,00	1 225,52	1 700,00	1 900,00	1 225,52
1/240100-680000	Planmäßige Abschreibung	2226				600,00	2 300,00	2 340,41	0,00	0,00	0,00
1/240100-710000	Öffentliche Abgaben gem. FAG	2225	3225	24	2	300,00	300,00	243,16	300,00	300,00	243,16
1/240100-711000	Gebühren für die Benützung von Gemeindeeinrichtungen gem. FAG	2225	3225	24	2	5 300,00	5 300,00	4 749,95	5 300,00	5 300,00	4 749,95
1/240100-724000	Reisegebühren	2225	3225	24	3	0,00	0,00	30,00	0,00	0,00	30,00
1/240100-728000	Entgelte für sonstige Leistungen	2225	3225	24	2	300,00	300,00	526,66	300,00	300,00	413,33
1/240100-728200	Kosten Mittagessen	2225	3225	24	2	0,00	6 500,00	11 534,56	0,00	6 500,00	11 534,56
1/240100-728800	Bauhofleistungen	2225	3225	24	2	3 500,00	3 500,00	8 797,50	3 500,00	3 500,00	8 797,50
1/240100-768000	Kindertransportkosten	2234	3234	27	2	5 500,00	0,00	0,00	5 500,00	0,00	0,00
<b>SU 22 / 32</b>	<b>Summe Aufwendungen / Auszahlungen operative Gebarung</b>					<b>423 400,00</b>	<b>404 500,00</b>	<b>324 318,29</b>	<b>421 900,00</b>	<b>400 700,00</b>	<b>316 532,84</b>
<b>SA 0 / SA 1</b>	<b>(0) Nettoergebnis (21 - 22) / (1) Geldfluss operative Gebarung (31 - 32)</b>					<b>-371 200,00</b>	<b>-368 500,00</b>	<b>-282 348,12</b>	<b>-394 900,00</b>	<b>-364 700,00</b>	<b>-274 578,13</b>
<b>SA01</b>	<b>Saldo (01) Haushaltsrücklagen (230 - 240)</b>					<b>0,00</b>	<b>0,00</b>	<b>0,00</b>	<b>0,00</b>	<b>0,00</b>	<b>0,00</b>
<b>SA00</b>	<b>Saldo (00) Nettoergebnis nach Haushaltsrücklagen (Saldo 0 + Saldo 01)</b>					<b>-371 200,00</b>	<b>-368 500,00</b>	<b>-282 348,12</b>			
<b>Investive Gebarung</b>											
<b>SU 33</b>	<b>Summe Einzahlungen investive Gebarung</b>								<b>0,00</b>	<b>0,00</b>	<b>0,00</b>
<b>SU 34</b>	<b>Summe Auszahlungen investive Gebarung</b>								<b>0,00</b>	<b>0,00</b>	<b>0,00</b>
<b>SA2</b>	<b>Saldo (2) Geldfluss aus der Investiven Gebarung (33 - 34)</b>								<b>0,00</b>	<b>0,00</b>	<b>0,00</b>
<b>SA3</b>	<b>Saldo (3) Nettofinanzierungssaldo (Saldo 1 + Saldo 2)</b>								<b>-394 900,00</b>	<b>-364 700,00</b>	<b>-274 578,13</b>
<b>Finanzierungstätigkeit</b>											
<b>SU 35</b>	<b>Summe Einzahlungen aus der Finanzierungstätigkeit</b>								<b>0,00</b>	<b>0,00</b>	<b>0,00</b>
1/240100-341000	Schuldrückzahlung Land NÖ - WBF		3611	64	21	0,00	0,00	0,00	0,00	400,00	1 396,67
<b>SU 36</b>	<b>Summe Auszahlungen aus der Finanzierungstätigkeit</b>								<b>0,00</b>	<b>400,00</b>	<b>1 396,67</b>
<b>SA4</b>	<b>Saldo (4) Geldfluss aus der Finanzierungstätigkeit (35 - 36)</b>								<b>0,00</b>	<b>-400,00</b>	<b>-1 396,67</b>

		MVAG		VC QU	AOB	Ergebnisvoranschlag			Finanzierungsvoranschlag		
		EH	FH			VA 2026	VA 2025	RA 2024	VA 2026	VA 2025	RA 2024
<b>SA5</b>	<b>Saldo (5) Geldfluss aus der voranschlagswirksamen Gebarung (Saldo 3 + Saldo 4)</b>								<b>-394 900,00</b>	<b>-365 100,00</b>	<b>-275 974,80</b>
<b>240200</b>	<b>Kindergarten II</b>										
<b>Operative Gebarung</b>											
2/240200+810000	Elternbeiträge	2114	3114	13	2	13 000,00	13 000,00	14 702,64	13 000,00	13 000,00	13 653,99
2/240200+810100	Elternbeiträge Nachmittagsbetreuung	2114	3114	13	2	16 000,00	17 000,00	18 429,75	16 000,00	17 000,00	20 180,15
2/240200+810200	Elternbeiträge Mittagessen	2114	3114	13	2	0,00	12 000,00	15 623,56	0,00	12 000,00	18 483,58
2/240200+813000	Erträge aus der Auflösung von Investitionszuschüssen (Kapitaltransfers)	2127				10 800,00	10 800,00	10 750,00	0,00	0,00	0,00
2/240200+816500	Beitrag Land NÖ	2114	3114	13	3	8 200,00	8 400,00	8 923,39	8 200,00	8 400,00	8 923,39
2/240200+829000	Sonstige Einnahmen	2116	3116	18	2	200,00	400,00	201,74	200,00	400,00	392,48
2/240200+861000	Beihilfe NÖ Schul- und Kindergartenfonds	2121	3121	15	21	500,00	1 200,00	1 849,67	500,00	1 200,00	1 849,67
<b>SU 21 / 31</b>	<b>Summe Erträge / Einzahlungen operative Gebarung</b>					<b>48 700,00</b>	<b>62 800,00</b>	<b>70 480,75</b>	<b>37 900,00</b>	<b>52 000,00</b>	<b>63 483,26</b>
1/240200-400000	Geringwertige Wirtschaftsgüter	2221	3221	23	2	1 800,00	1 800,00	2 908,61	1 800,00	1 800,00	2 908,61
1/240200-400200	Dienstbekleidung	2221	3221	23	2	200,00	300,00	161,94	200,00	300,00	161,94
1/240200-413000	Handelswaren	2221	3221	23	2	500,00	500,00	576,29	500,00	500,00	576,29
1/240200-454000	Reinigungsmittel	2221	3221	23	22	4 500,00	5 000,00	5 423,71	4 500,00	5 000,00	5 423,71
1/240200-456000	Büromittel	2221	3221	23	2	900,00	900,00	1 555,36	900,00	900,00	1 555,36
1/240200-459000	Sonstige Verbrauchsgüter	2221	3221	23	2	800,00	800,00	2 124,84	800,00	800,00	2 176,51
1/240200-459100	Beschäftigungsmaterial	2221	3221	23	2	12 500,00	13 000,00	13 096,80	12 500,00	13 000,00	13 445,27
1/240200-510000	Geldbezüge Vb	2211	3211	20	3	350 000,00	337 600,00	324 223,18	350 000,00	337 600,00	324 223,18
1/240200-523000	Fallweise Bedienstete	2211	3211	20	3	13 000,00	13 300,00	24 234,15	13 000,00	13 300,00	24 234,15
1/240200-565000	Mehrleistungsvergütungen	2211	3211	20	3	1 000,00	1 000,00	1 066,45	1 000,00	1 000,00	1 066,45
1/240200-569000	Sonstige Nebengebühren	2211	3211	20	3	0,00	0,00	544,50	0,00	0,00	544,50
1/240200-580000	DGB zum Ausgleichsfonds für Familienbeihilfen	2212	3212	20	3	11 900,00	11 800,00	10 472,92	11 900,00	11 800,00	10 472,92
1/240200-582000	Dienstgeberbeiträge zur sozialen Sicherheit	2212	3212	20	3	70 000,00	70 000,00	69 541,99	70 000,00	70 000,00	69 541,99
1/240200-582100	Betriebliche Mitarbeitervorsorge	2212	3212	20	3	5 200,00	5 000,00	4 681,46	5 200,00	5 000,00	4 681,46
1/240200-591000	Dotierung von Rückstellungen für Abfertigungen	2214				1 300,00	1 300,00	2 625,29	0,00	0,00	0,00
1/240200-592000	Dotierung von Rückstellungen für Jubiläumszuwendungen	2214				4 700,00	4 100,00	9 264,52	0,00	0,00	0,00
1/240200-600000	Strom	2222	3222	24	22	3 300,00	3 300,00	3 379,05	3 300,00	3 300,00	3 379,05
1/240200-600300	Wärmelieferung	2222	3222	24	22	18 000,00	16 500,00	20 697,02	18 000,00	16 500,00	20 697,02
1/240200-610000	Instandhaltung Grünanlagen	2224	3224	24	22	1 000,00	1 500,00	958,52	1 000,00	1 500,00	958,52
1/240200-614000	Instandhaltung Gebäude	2224	3224	24	22	6 000,00	8 000,00	5 805,98	6 000,00	8 000,00	5 851,84
1/240200-618000	Instandhaltung Einrichtung	2224	3224	24	2	7 000,00	8 000,00	3 216,93	7 000,00	8 000,00	3 216,93
1/240200-631000	Telekommunikationsdienste	2222	3222	24	5	300,00	300,00	366,43	300,00	300,00	366,43
1/240200-650000	Zinsen Finanzschulden Inland	2241	3241	25	21	1 700,00	2 000,00	2 261,05	1 700,00	2 000,00	2 261,05

		MVAG		VC QU	AOB	Ergebnisvoranschlag			Finanzierungsvoranschlag		
		EH	FH			VA 2026	VA 2025	RA 2024	VA 2026	VA 2025	RA 2024
1/240200-670000	Versicherungen	2222	3222	24	22	3 600,00	3 600,00	2 657,78	3 600,00	3 600,00	2 657,78
1/240200-680000	Planmäßige Abschreibung	2226				23 500,00	21 000,00	21 592,44	0,00	0,00	0,00
1/240200-700000	Miete und Betriebskosten	2223	3223	24	22	11 800,00	11 800,00	10 727,56	11 800,00	11 800,00	10 727,56
1/240200-711000	Gebühren für die Benützung von Gemeindeeinrichtungen gem. FAG	2225	3225	24	2	1 700,00	1 700,00	1 554,54	1 700,00	1 700,00	1 554,54
1/240200-728000	Entgelte für sonstige Leistungen	2225	3225	24	2	500,00	500,00	1 240,41	500,00	500,00	1 407,08
1/240200-728200	Kosten Mittagessen	2225	3225	24	2	0,00	12 000,00	16 459,09	0,00	12 000,00	16 459,09
1/240200-728800	Bauhofleistungen	2225	3225	24	2	7 000,00	7 000,00	14 535,00	7 000,00	7 000,00	14 535,00
<b>SU 22 / 32</b>	<b>Summe Aufwendungen / Auszahlungen operative Gebarung</b>					<b>563 700,00</b>	<b>563 600,00</b>	<b>577 953,81</b>	<b>534 200,00</b>	<b>537 200,00</b>	<b>545 084,23</b>
<b>SA 0 / SA 1</b>	<b>(0) Nettoergebnis (21 - 22) / (1) Geldfluss operative Gebarung (31 - 32)</b>					<b>-515 000,00</b>	<b>-500 800,00</b>	<b>-507 473,06</b>	<b>-496 300,00</b>	<b>-485 200,00</b>	<b>-481 600,97</b>
<b>SA01</b>	<b>Saldo (01) Haushaltsrücklagen (230 - 240)</b>					<b>0,00</b>	<b>0,00</b>	<b>0,00</b>	<b>0,00</b>	<b>0,00</b>	<b>0,00</b>
<b>SA00</b>	<b>Saldo (00) Nettoergebnis nach Haushaltsrücklagen (Saldo 0 + Saldo 01)</b>					<b>-515 000,00</b>	<b>-500 800,00</b>	<b>-507 473,06</b>			
<b>Investive Gebarung</b>											
6/240200+301001	Investitionskostenzuschuss Land NÖ gemäß Art. 15a B-VG (Elementarpädagogik)		3331	1	2	0,00	0,00	0,00	375 000,00	0,00	0,00
<b>SU 33</b>	<b>Summe Einzahlungen investive Gebarung</b>								<b>375 000,00</b>	<b>0,00</b>	<b>0,00</b>
5/240200-010000	Instandsetzung Gebäude (Kleinstkindergruppe)		3413	1 40	23	0,00	0,00	0,00	540 000,00	0,00	0,00
<b>SU 34</b>	<b>Summe Auszahlungen investive Gebarung</b>								<b>540 000,00</b>	<b>0,00</b>	<b>0,00</b>
<b>SA2</b>	<b>Saldo (2) Geldfluss aus der Investiven Gebarung (33 - 34)</b>								<b>-165 000,00</b>	<b>0,00</b>	<b>0,00</b>
<b>SA3</b>	<b>Saldo (3) Nettofinanzierungssaldo (Saldo 1 + Saldo 2)</b>								<b>-661 300,00</b>	<b>-485 200,00</b>	<b>-481 600,97</b>
<b>Finanzierungstätigkeit</b>											
6/240200+346000	Schuldaufnahme Finanzunternehmungen		3514	1 55	21	0,00	0,00	0,00	165 000,00	0,00	0,00
<b>SU 35</b>	<b>Summe Einzahlungen aus der Finanzierungstätigkeit</b>								<b>165 000,00</b>	<b>0,00</b>	<b>0,00</b>
1/240200-346000	Schuldrückzahlung Finanzunternehmungen		3614	65	21	0,00	0,00	0,00	22 100,00	22 100,00	22 078,18
<b>SU 36</b>	<b>Summe Auszahlungen aus der Finanzierungstätigkeit</b>								<b>22 100,00</b>	<b>22 100,00</b>	<b>22 078,18</b>
<b>SA4</b>	<b>Saldo (4) Geldfluss aus der Finanzierungstätigkeit (35 - 36)</b>								<b>142 900,00</b>	<b>-22 100,00</b>	<b>-22 078,18</b>
<b>SA5</b>	<b>Saldo (5) Geldfluss aus der voranschlagswirksamen Gebarung (Saldo 3 + Saldo 4)</b>								<b>-518 400,00</b>	<b>-507 300,00</b>	<b>-503 679,15</b>
<b>240300 Kindergarten III Zell/Ybbs</b>											
<b>Operative Gebarung</b>											
2/240300+810000	Elternbeiträge	2114	3114	13	2	5 000,00	5 500,00	6 449,98	5 000,00	5 500,00	5 939,37
2/240300+810100	Elternbeiträge Nachmittagsbetreuung	2114	3114	13	2	5 000,00	8 000,00	4 234,58	5 000,00	8 000,00	3 270,87
2/240300+810200	Elternbeiträge Mittagessen	2114	3114	13	2	0,00	2 000,00	2 706,98	0,00	2 000,00	2 209,54
2/240300+817000	Erträge aus der Auflösung von sonstigen Rückstellungen	2117				0,00	0,00	3 189,13	0,00	0,00	0,00
2/240300+829000	Sonstige Einnahmen	2116	3116	18	2	1 000,00	1 000,00	208,30	1 000,00	1 000,00	208,30
<b>SU 21 / 31</b>	<b>Summe Erträge / Einzahlungen operative Gebarung</b>					<b>11 000,00</b>	<b>16 500,00</b>	<b>16 788,97</b>	<b>11 000,00</b>	<b>16 500,00</b>	<b>11 628,08</b>

# Voranschlag 2026

Stadt Waidhofen a/d Ybbs

# Ergebnis- und Finanzierungsvoranschlag Detailnachweis

		MVAG		VC QU	AOB	Ergebnisvoranschlag			Finanzierungsvoranschlag		
		EH	FH			VA 2026	VA 2025	RA 2024	VA 2026	VA 2025	RA 2024
1/240300-400000	Geringwertige Wirtschaftsgüter	2221	3221	23	2	1 500,00	1 500,00	3 041,41	1 500,00	1 500,00	3 041,41
1/240300-400200	Dienstbekleidung	2221	3221	23	2	200,00	200,00	200,57	200,00	200,00	200,57
1/240300-413000	Handelswaren	2221	3221	23	2	200,00	200,00	167,85	200,00	200,00	167,85
1/240300-454000	Reinigungsmittel	2221	3221	23	22	3 000,00	3 000,00	3 584,10	3 000,00	3 000,00	3 584,10
1/240300-456000	Büromittel	2221	3221	23	2	500,00	500,00	529,42	500,00	500,00	529,42
1/240300-459000	Sonstige Verbrauchsgüter	2221	3221	23	2	400,00	400,00	426,22	400,00	400,00	426,22
1/240300-459100	Beschäftigungsmaterial	2221	3221	23	2	5 000,00	5 500,00	4 630,46	5 000,00	5 500,00	4 630,46
1/240300-510000	Geldbezüge Vb	2211	3211	20	3	102 200,00	100 400,00	98 562,57	102 200,00	100 400,00	98 562,57
1/240300-523000	Fallweise Bedienstete	2211	3211	20	3	6 000,00	6 100,00	7 054,46	6 000,00	6 100,00	7 054,46
1/240300-565000	Mehrleistungsvergütungen	2211	3211	20	3	900,00	1 000,00	431,82	900,00	1 000,00	431,82
1/240300-569000	Sonstige Nebengebühren	2211	3211	20	3	0,00	0,00	339,58	0,00	0,00	339,58
1/240300-580000	DGB zum Ausgleichsfonds für Familienbeihilfen	2212	3212	20	3	4 200,00	4 000,00	3 686,27	4 200,00	4 000,00	3 686,27
1/240300-582000	Dienstgeberbeiträge zur sozialen Sicherheit	2212	3212	20	3	20 900,00	20 800,00	20 936,17	20 900,00	20 800,00	20 936,17
1/240300-582100	Betriebliche Mitarbeitervorsorge	2212	3212	20	3	1 800,00	1 700,00	1 757,85	1 800,00	1 700,00	1 757,85
1/240300-592000	Dotierung von Rückstellungen für Jubiläumszuwendungen	2214				1 300,00	1 000,00	1 189,10	0,00	0,00	0,00
1/240300-600000	Strom	2222	3222	24	22	9 500,00	9 700,00	8 828,69	9 500,00	9 700,00	8 828,69
1/240300-610000	Instandhaltung Grünanlagen	2224	3224	24	22	300,00	300,00	234,83	300,00	300,00	234,83
1/240300-614000	Instandhaltung Gebäude	2224	3224	24	22	7 000,00	5 000,00	1 697,73	7 000,00	5 000,00	1 980,43
1/240300-618000	Instandhaltung Einrichtung	2224	3224	24	2	1 000,00	1 000,00	1 461,35	1 000,00	1 000,00	1 572,51
1/240300-631000	Telekommunikationsdienste	2222	3222	24	5	600,00	500,00	628,80	600,00	500,00	628,80
1/240300-670000	Versicherungen	2222	3222	24	22	1 200,00	1 200,00	646,30	1 200,00	1 200,00	646,30
1/240300-680000	Planmäßige Abschreibung	2226				11 700,00	8 900,00	8 853,73	0,00	0,00	0,00
1/240300-710000	Öffentliche Abgaben gem. FAG	2225	3225	24	2	100,00	100,00	59,45	100,00	100,00	59,45
1/240300-711000	Gebühren für die Benützung von Gemeindeeinrichtungen gem. FAG	2225	3225	24	2	2 700,00	2 700,00	2 217,96	2 700,00	2 700,00	2 217,96
1/240300-728000	Entgelte für sonstige Leistungen	2225	3225	24	2	400,00	400,00	403,65	400,00	400,00	290,32
1/240300-728200	Kosten Mittagessen	2225	3225	24	2	0,00	1 700,00	2 821,09	0,00	1 700,00	2 592,06
1/240300-728800	Bauhofleistungen	2225	3225	24	2	8 500,00	3 500,00	6 255,00	8 500,00	3 500,00	6 255,00
<b>SU 22 / 32</b>	<b>Summe Aufwendungen / Auszahlungen operative Gebarung</b>					<b>191 100,00</b>	<b>181 300,00</b>	<b>180 646,43</b>	<b>178 100,00</b>	<b>171 400,00</b>	<b>170 655,10</b>
<b>SA 0 / SA 1</b>	<b>(0) Nettoergebnis (21 - 22) / (1) Geldfluss operative Gebarung (31 – 32)</b>					<b>-180 100,00</b>	<b>-164 800,00</b>	<b>-163 857,46</b>	<b>-167 100,00</b>	<b>-154 900,00</b>	<b>-159 027,02</b>
<b>SA01</b>	<b>Saldo (01) Haushaltsrücklagen (230 - 240)</b>					<b>0,00</b>	<b>0,00</b>	<b>0,00</b>	<b>0,00</b>	<b>0,00</b>	<b>0,00</b>
<b>SA00</b>	<b>Saldo (00) Nettoergebnis nach Haushaltsrücklagen (Saldo 0 + Saldo 01)</b>					<b>-180 100,00</b>	<b>-164 800,00</b>	<b>-163 857,46</b>			
<b>Investive Gebarung</b>											
<b>SU 33</b>	<b>Summe Einzahlungen investive Gebarung</b>								<b>0,00</b>	<b>0,00</b>	<b>0,00</b>
1/240300-042000	Betriebsausstattung		3415	2 41	2	0,00	0,00	0,00	1 500,00	1 000,00	2 058,00
<b>SU 34</b>	<b>Summe Auszahlungen investive Gebarung</b>								<b>1 500,00</b>	<b>1 000,00</b>	<b>2 058,00</b>
<b>SA2</b>	<b>Saldo (2) Geldfluss aus der Investiven Gebarung (33 – 34)</b>								<b>-1 500,00</b>	<b>-1 000,00</b>	<b>-2 058,00</b>

		MVAG		VC QU	AOB	Ergebnisvoranschlag			Finanzierungsvoranschlag		
		EH	FH			VA 2026	VA 2025	RA 2024	VA 2026	VA 2025	RA 2024
<b>SA3</b>	<b>Saldo (3) Nettofinanzierungssaldo (Saldo 1 + Saldo 2)</b>								<b>-168 600,00</b>	<b>-155 900,00</b>	<b>-161 085,02</b>
<b>Finanzierungstätigkeit</b>											
<b>SU 35</b>	<b>Summe Einzahlungen aus der Finanzierungstätigkeit</b>								<b>0,00</b>	<b>0,00</b>	<b>0,00</b>
<b>SU 36</b>	<b>Summe Auszahlungen aus der Finanzierungstätigkeit</b>								<b>0,00</b>	<b>0,00</b>	<b>0,00</b>
<b>SA4</b>	<b>Saldo (4) Geldfluss aus der Finanzierungstätigkeit (35 – 36)</b>								<b>0,00</b>	<b>0,00</b>	<b>0,00</b>
<b>SA5</b>	<b>Saldo (5) Geldfluss aus der voranschlagswirksamen Gebarung (Saldo 3 + Saldo 4)</b>								<b>-168 600,00</b>	<b>-155 900,00</b>	<b>-161 085,02</b>
<b>240400 Kindergarten IV Raifberg</b>											
<b>Operative Gebarung</b>											
2/240400+810000	Elternbeiträge	2114	3114	13	2	3 900,00	3 300,00	4 135,49	3 900,00	3 300,00	3 890,36
2/240400+810100	Elternbeiträge Nachmittagsbetreuung	2114	3114		2	2 000,00	2 000,00	482,32	2 000,00	2 000,00	285,86
2/240400+810200	Elternbeiträge Mittagessen	2114	3114	13	2	0,00	400,00	0,00	0,00	400,00	0,00
2/240400+817000	Erträge aus der Auflösung von sonstigen Rückstellungen	2117				7 900,00	0,00	2 721,72	0,00	0,00	0,00
<b>SU 21 / 31</b>	<b>Summe Erträge / Einzahlungen operative Gebarung</b>					<b>13 800,00</b>	<b>5 700,00</b>	<b>7 339,53</b>	<b>5 900,00</b>	<b>5 700,00</b>	<b>4 176,22</b>
1/240400-400000	Geringwertige Wirtschaftsgüter	2221	3221	23	2	500,00	1 000,00	2 039,56	500,00	1 000,00	1 987,27
1/240400-400200	Dienstbekleidung	2221	3221	23	2	100,00	100,00	0,00	100,00	100,00	0,00
1/240400-413000	Handelswaren	2221	3221	23	2	200,00	200,00	99,42	200,00	200,00	99,42
1/240400-454000	Reinigungsmittel	2221	3221	23	22	1 500,00	1 700,00	1 067,79	1 500,00	1 700,00	1 067,79
1/240400-456000	Büromittel	2221	3221	23	2	500,00	500,00	632,64	500,00	500,00	632,64
1/240400-459000	Sonstige Verbrauchsgüter	2221	3221	23	2	200,00	200,00	166,65	200,00	200,00	166,65
1/240400-459100	Beschäftigungsmaterial	2221	3221	23	2	3 500,00	3 700,00	2 433,42	3 500,00	3 700,00	2 433,42
1/240400-510000	Geldbezüge Vb	2211	3211	20	3	100 000,00	96 800,00	83 595,55	100 000,00	96 800,00	83 595,55
1/240400-511100	Abfertigungen	2211	3211	20	3	7 900,00	0,00	0,00	7 900,00	0,00	0,00
1/240400-523000	Fallweise Bedienstete	2211	3211	20	3	3 000,00	3 900,00	4 679,91	3 000,00	3 900,00	4 679,91
1/240400-565000	Mehrleistungsvergütungen	2211	3211	20	3	300,00	0,00	90,30	300,00	0,00	90,30
1/240400-569000	Sonstige Nebengebühren	2211	3211	20	3	0,00	0,00	26,84	0,00	0,00	26,84
1/240400-580000	DGB zum Ausgleichsfonds für Familienbeihilfen	2212	3212	20	3	3 600,00	3 500,00	3 256,39	3 600,00	3 500,00	3 256,39
1/240400-582000	Dienstgeberbeiträge zur sozialen Sicherheit	2212	3212	20	3	20 300,00	20 200,00	17 684,02	20 300,00	20 200,00	17 684,02
1/240400-582100	Betriebliche Mitarbeitervorsorge	2212	3212	20	3	1 600,00	1 500,00	1 191,42	1 600,00	1 500,00	1 191,42
1/240400-591000	Dotierung von Rückstellungen für Abfertigungen	2214				0,00	500,00	1 014,73	0,00	0,00	0,00
1/240400-592000	Dotierung von Rückstellungen für Jubiläumszuwendungen	2214				900,00	800,00	1 021,09	0,00	0,00	0,00
1/240400-600000	Strom	2222	3222	24	22	2 600,00	3 000,00	2 275,27	2 600,00	3 000,00	2 275,27
1/240400-600100	Gasbezug	2222	3222	24	22	5 000,00	5 500,00	6 332,05	5 000,00	5 500,00	6 332,05
1/240400-610000	Instandhaltung Grünanlagen	2224	3224	24	22	1 500,00	2 000,00	2 139,43	1 500,00	2 000,00	2 139,43
1/240400-614000	Instandhaltung Gebäude	2224	3224	24	22	5 000,00	5 000,00	3 470,50	5 000,00	5 000,00	5 493,10



		MVAG		VC QU	AOB	Ergebnisvoranschlag			Finanzierungsvoranschlag		
		EH	FH			VA 2026	VA 2025	RA 2024	VA 2026	VA 2025	RA 2024
1/240400-618000	Instandhaltung Einrichtung	2224	3224	24	2	500,00	500,00	551,72	500,00	500,00	676,68
1/240400-631000	Telekommunikationsdienste	2222	3222	24	5	600,00	700,00	800,92	600,00	700,00	800,92
1/240400-670000	Versicherungen	2222	3222	24	22	1 300,00	1 400,00	243,29	1 300,00	1 400,00	243,29
1/240400-680000	Planmäßige Abschreibung	2226				1 100,00	1 200,00	1 337,59	0,00	0,00	0,00
1/240400-683000	Verluste aus dem Abgang von Sachanlagen und immateriellen Vermögenswerten	2226				0,00	0,00	141,60	0,00	0,00	0,00
1/240400-700000	Miete und Betriebskosten	2223	3223	24	22	9 000,00	8 700,00	8 660,82	9 000,00	8 700,00	8 660,82
1/240400-710000	Öffentliche Abgaben gem. FAG	2225	3225	24	2	100,00	100,00	53,80	100,00	100,00	53,80
1/240400-711000	Gebühren für die Benützung von Gemeindeeinrichtungen gem. FAG	2225	3225	24	2	200,00	200,00	161,97	200,00	200,00	161,97
1/240400-728000	Entgelte für sonstige Leistungen	2225	3225	24	2	500,00	600,00	433,94	500,00	600,00	320,61
1/240400-728200	Kosten Mittagessen	2225	3225		2	0,00	400,00	0,00	0,00	400,00	0,00
1/240400-728800	Bauhofleistungen	2225	3225	24	2	2 500,00	1 500,00	17 763,75	2 500,00	1 500,00	17 763,75
<b>SU 22 / 32</b>	<b>Summe Aufwendungen / Auszahlungen operative Gebarung</b>					<b>174 000,00</b>	<b>165 400,00</b>	<b>163 366,38</b>	<b>172 000,00</b>	<b>162 900,00</b>	<b>161 833,31</b>
<b>SA 0 / SA 1</b>	<b>(0) Nettoergebnis (21 - 22) / (1) Geldfluss operative Gebarung (31 - 32)</b>					<b>-160 200,00</b>	<b>-159 700,00</b>	<b>-156 026,85</b>	<b>-166 100,00</b>	<b>-157 200,00</b>	<b>-157 657,09</b>
<b>SA01</b>	<b>Saldo (01) Haushaltsrücklagen (230 - 240)</b>					<b>0,00</b>	<b>0,00</b>	<b>0,00</b>	<b>0,00</b>	<b>0,00</b>	<b>0,00</b>
<b>SA00</b>	<b>Saldo (00) Nettoergebnis nach Haushaltsrücklagen (Saldo 0 + Saldo 01)</b>					<b>-160 200,00</b>	<b>-159 700,00</b>	<b>-156 026,85</b>			
<b>Investive Gebarung</b>											
<b>SU 33</b>	<b>Summe Einzahlungen investive Gebarung</b>								<b>0,00</b>	<b>0,00</b>	<b>0,00</b>
1/240400-042000	Betriebsausstattung		3415	2 41	2	0,00	0,00	0,00	1 500,00	1 500,00	0,00
<b>SU 34</b>	<b>Summe Auszahlungen investive Gebarung</b>								<b>1 500,00</b>	<b>1 500,00</b>	<b>0,00</b>
<b>SA2</b>	<b>Saldo (2) Geldfluss aus der Investiven Gebarung (33 - 34)</b>								<b>-1 500,00</b>	<b>-1 500,00</b>	<b>0,00</b>
<b>SA3</b>	<b>Saldo (3) Nettofinanzierungssaldo (Saldo 1 + Saldo 2)</b>								<b>-167 600,00</b>	<b>-158 700,00</b>	<b>-157 657,09</b>
<b>Finanzierungstätigkeit</b>											
<b>SU 35</b>	<b>Summe Einzahlungen aus der Finanzierungstätigkeit</b>								<b>0,00</b>	<b>0,00</b>	<b>0,00</b>
<b>SU 36</b>	<b>Summe Auszahlungen aus der Finanzierungstätigkeit</b>								<b>0,00</b>	<b>0,00</b>	<b>0,00</b>
<b>SA4</b>	<b>Saldo (4) Geldfluss aus der Finanzierungstätigkeit (35 - 36)</b>								<b>0,00</b>	<b>0,00</b>	<b>0,00</b>
<b>SA5</b>	<b>Saldo (5) Geldfluss aus der voranschlagswirksamen Gebarung (Saldo 3 + Saldo 4)</b>								<b>-167 600,00</b>	<b>-158 700,00</b>	<b>-157 657,09</b>
<b>240500 Kindergarten V Konradsheim</b>											
<b>Operative Gebarung</b>											
2/240500+810000	Elternbeiträge	2114	3114	13	2	5 700,00	5 700,00	6 907,18	5 700,00	5 700,00	6 854,08
2/240500+810100	Elternbeiträge Nachmittagsbetreuung	2114	3114		2	3 000,00	5 000,00	1 008,90	3 000,00	5 000,00	955,80
2/240500+810200	Elternbeiträge Mittagessen	2114	3114	13	2	0,00	1 000,00	958,37	0,00	1 000,00	931,82
2/240500+810400	Erträge E-Strom PV-Anlage	2114	3114	13	22	100,00	100,00	11,17	100,00	100,00	11,17
2/240500+813000	Erträge aus der Auflösung von Investitionszuschüssen (Kapitaltransfers)	2127				12 200,00	12 200,00	12 218,00	0,00	0,00	0,00

# Voranschlag 2026

Stadt Waidhofen a/d Ybbs

# Ergebnis- und Finanzierungsvoranschlag Detailnachweis

		MVAG		VC QU	AOB	Ergebnisvoranschlag			Finanzierungsvoranschlag		
		EH	FH			VA 2026	VA 2025	RA 2024	VA 2026	VA 2025	RA 2024
2/240500+860000	Beitrag Bund f. gemeinschaftl. KiGa-/Schülertransport	2121	3121	15	2	2 500,00	2 500,00	2 387,60	2 500,00	2 500,00	2 387,60
2/240500+861000	Beihilfe NÖ Schul- und Kindergartenfonds	2121	3121	15	21	600,00	1 400,00	2 133,53	600,00	1 400,00	2 133,53
<b>SU 21 / 31</b>	<b>Summe Erträge / Einzahlungen operative Gebarung</b>					<b>24 100,00</b>	<b>27 900,00</b>	<b>25 624,75</b>	<b>11 900,00</b>	<b>15 700,00</b>	<b>13 274,00</b>
1/240500-400000	Geringwertige Wirtschaftsgüter	2221	3221	23	2	1 000,00	1 000,00	1 650,28	1 000,00	1 000,00	1 650,28
1/240500-400200	Dienstbekleidung	2221	3221	23	2	100,00	100,00	79,93	100,00	100,00	79,93
1/240500-413000	Handelswaren	2221	3221	23	2	200,00	200,00	146,93	200,00	200,00	146,93
1/240500-454000	Reinigungsmittel	2221	3221	23	22	800,00	1 000,00	764,71	800,00	1 000,00	764,71
1/240500-456000	Büromittel	2221	3221	23	2	800,00	500,00	520,26	800,00	500,00	520,26
1/240500-459000	Sonstige Verbrauchsgüter	2221	3221	23	2	300,00	300,00	182,84	300,00	300,00	182,84
1/240500-459100	Beschäftigungsmaterial	2221	3221	23	2	4 800,00	5 700,00	4 531,66	4 800,00	5 700,00	4 531,66
1/240500-510000	Geldbezüge Vb	2211	3211	20	3	92 000,00	89 500,00	75 890,75	92 000,00	89 500,00	75 890,75
1/240500-523000	Fallweise Bedienstete	2211	3211	20	3	3 000,00	3 700,00	2 119,04	3 000,00	3 700,00	2 119,04
1/240500-565000	Mehrleistungsvergütungen	2211	3211	20	3	7 000,00	7 000,00	7 585,81	7 000,00	7 000,00	7 585,81
1/240500-569000	Sonstige Nebengebühren	2211	3211	20	3	0,00	0,00	2,44	0,00	0,00	2,44
1/240500-580000	DGB zum Ausgleichsfonds für Familienbeihilfen	2212	3212	20	3	3 700,00	3 600,00	3 165,44	3 700,00	3 600,00	3 165,44
1/240500-582000	Dienstgeberbeiträge zur sozialen Sicherheit	2212	3212	20	3	18 700,00	18 600,00	16 996,63	18 700,00	18 600,00	16 996,63
1/240500-582100	Betriebliche Mitarbeitervorsorge	2212	3212	20	3	1 600,00	1 500,00	1 284,60	1 600,00	1 500,00	1 284,60
1/240500-592000	Dotierung von Rückstellungen für Jubiläumswendungen	2214				800,00	500,00	761,77	0,00	0,00	0,00
1/240500-600000	Strom	2222	3222	24	22	2 000,00	1 700,00	2 383,14	2 000,00	1 700,00	2 383,14
1/240500-600300	Wärmelieferung	2222	3222	24	22	1 500,00	1 300,00	1 536,68	1 500,00	1 300,00	1 536,68
1/240500-610000	Instandhaltung Grünanlagen	2224	3224	24	22	500,00	500,00	3 111,57	500,00	500,00	2 801,57
1/240500-614000	Instandhaltung Gebäude	2224	3224	24	22	1 500,00	1 500,00	788,09	1 500,00	1 500,00	788,09
1/240500-618000	Instandhaltung Einrichtung	2224	3224	24	2	1 000,00	300,00	596,34	1 000,00	300,00	596,34
1/240500-631000	Telekommunikationsdienste	2222	3222	24	5	800,00	700,00	777,18	800,00	700,00	777,18
1/240500-650000	Zinsen Finanzschulden Inland	2241	3241	25	21	1 300,00	1 600,00	1 881,65	1 300,00	1 600,00	1 881,65
1/240500-670000	Versicherungen	2222	3222	24	22	1 400,00	1 400,00	1 343,97	1 400,00	1 400,00	1 343,97
1/240500-680000	Planmäßige Abschreibung	2226				21 700,00	21 800,00	21 804,34	0,00	0,00	0,00
1/240500-700000	Miete und Betriebskosten	2223	3223	24	2	1 200,00	1 200,00	1 160,14	1 200,00	1 200,00	1 160,14
1/240500-711000	Gebühren für die Benützung von Gemeindeeinrichtungen gem. FAG	2225	3225	24	2	3 600,00	3 600,00	2 520,84	3 600,00	3 600,00	2 520,84
1/240500-728000	Entgelte für sonstige Leistungen	2225	3225	24	2	300,00	400,00	464,62	300,00	400,00	351,29
1/240500-728200	Kosten Mittagessen	2225	3225		2	0,00	1 000,00	1 505,74	0,00	1 000,00	1 505,74
1/240500-728800	Bauhofleistungen	2225	3225	24	2	3 000,00	2 500,00	10 057,50	3 000,00	2 500,00	10 057,50
1/240500-768000	Kindertransportkosten	2234	3234	27	2	14 700,00	14 700,00	13 123,15	14 700,00	14 700,00	13 123,15
<b>SU 22 / 32</b>	<b>Summe Aufwendungen / Auszahlungen operative Gebarung</b>					<b>189 300,00</b>	<b>187 400,00</b>	<b>178 738,04</b>	<b>166 800,00</b>	<b>165 100,00</b>	<b>155 748,60</b>
<b>SA 0 / SA 1</b>	<b>(0) Nettoergebnis (21 - 22) / (1) Geldfluss operative Gebarung (31 – 32)</b>					<b>-165 200,00</b>	<b>-159 500,00</b>	<b>-153 113,29</b>	<b>-154 900,00</b>	<b>-149 400,00</b>	<b>-142 474,60</b>

		MVAG		VC QU	AOB	Ergebnisvoranschlag			Finanzierungsvoranschlag		
		EH	FH			VA 2026	VA 2025	RA 2024	VA 2026	VA 2025	RA 2024
<b>SA01</b>	<b>Saldo (01) Haushaltsrücklagen (230 - 240)</b>					<b>0,00</b>	<b>0,00</b>	<b>0,00</b>	<b>0,00</b>	<b>0,00</b>	<b>0,00</b>
<b>SA00</b>	<b>Saldo (00) Nettoergebnis nach Haushaltsrücklagen (Saldo 0 + Saldo 01)</b>					<b>-165 200,00</b>	<b>-159 500,00</b>	<b>-153 113,29</b>			
<b>Investive Gebarung</b>											
<b>SU 33</b>	<b>Summe Einzahlungen investive Gebarung</b>								<b>0,00</b>	<b>0,00</b>	<b>0,00</b>
1/240500-042000	Betriebsausstattung		3415	2 41	2	0,00	0,00	0,00	1 500,00	1 500,00	0,00
<b>SU 34</b>	<b>Summe Auszahlungen investive Gebarung</b>								<b>1 500,00</b>	<b>1 500,00</b>	<b>0,00</b>
<b>SA2</b>	<b>Saldo (2) Geldfluss aus der Investiven Gebarung (33 – 34)</b>								<b>-1 500,00</b>	<b>-1 500,00</b>	<b>0,00</b>
<b>SA3</b>	<b>Saldo (3) Nettofinanzierungssaldo (Saldo 1 + Saldo 2)</b>								<b>-156 400,00</b>	<b>-150 900,00</b>	<b>-142 474,60</b>
<b>Finanzierungstätigkeit</b>											
<b>SU 35</b>	<b>Summe Einzahlungen aus der Finanzierungstätigkeit</b>								<b>0,00</b>	<b>0,00</b>	<b>0,00</b>
1/240500-346000	Schuldrückzahlung Finanzunternehmungen		3614	65	21	0,00	0,00	0,00	16 500,00	29 900,00	29 855,16
<b>SU 36</b>	<b>Summe Auszahlungen aus der Finanzierungstätigkeit</b>								<b>16 500,00</b>	<b>29 900,00</b>	<b>29 855,16</b>
<b>SA4</b>	<b>Saldo (4) Geldfluss aus der Finanzierungstätigkeit (35 – 36)</b>								<b>-16 500,00</b>	<b>-29 900,00</b>	<b>-29 855,16</b>
<b>SA5</b>	<b>Saldo (5) Geldfluss aus der voranschlagswirksamen Gebarung (Saldo 3 + Saldo 4)</b>								<b>-172 900,00</b>	<b>-180 800,00</b>	<b>-172 329,76</b>
<b>240600 Kindergarten VI St. Leonhard/Wald</b>											
<b>Operative Gebarung</b>											
2/240600+810000	Elternbeiträge	2114	3114	13	2	4 000,00	4 500,00	4 290,58	4 000,00	4 500,00	4 290,58
2/240600+810400	Erträge E-Strom PV-Anlage	2114	3114	13	22	300,00	200,00	15,81	300,00	200,00	15,81
2/240600+861000	Beihilfe NÖ Schul- und Kindergartenfonds	2121	3121	15	21	5 300,00	2 800,00	0,00	5 300,00	2 800,00	0,00
<b>SU 21 / 31</b>	<b>Summe Erträge / Einzahlungen operative Gebarung</b>					<b>9 600,00</b>	<b>7 500,00</b>	<b>4 306,39</b>	<b>9 600,00</b>	<b>7 500,00</b>	<b>4 306,39</b>
1/240600-400000	Geringwertige Wirtschaftsgüter	2221	3221	23	2	500,00	1 000,00	972,87	500,00	1 000,00	1 142,85
1/240600-400200	Dienstbekleidung	2221	3221	23	2	100,00	100,00	0,00	100,00	100,00	0,00
1/240600-413000	Handelswaren	2221	3221	23	2	100,00	100,00	7,25	100,00	100,00	7,25
1/240600-451000	Brennstoffe	2221	3221	23	22	2 000,00	5 000,00	4 218,60	2 000,00	5 000,00	4 218,60
1/240600-454000	Reinigungsmittel	2221	3221	23	22	1 500,00	1 800,00	2 410,79	1 500,00	1 800,00	2 410,79
1/240600-456000	Büromittel	2221	3221	23	2	500,00	500,00	596,02	500,00	500,00	596,02
1/240600-459000	Sonstige Verbrauchsgüter	2221	3221	23	2	300,00	300,00	108,24	300,00	300,00	108,24
1/240600-459100	Beschäftigungsmaterial	2221	3221	23	2	4 000,00	4 500,00	3 007,17	4 000,00	4 500,00	3 007,17
1/240600-510000	Geldbezüge Vb	2211	3211	20	3	98 500,00	96 800,00	66 509,63	98 500,00	96 800,00	66 509,63
1/240600-523000	Fallweise Bedienstete	2211	3211	20	3	3 000,00	3 800,00	3 144,18	3 000,00	3 800,00	3 144,18
1/240600-565000	Mehrleistungsvergütungen	2211	3211	20	3	0,00	0,00	4 447,81	0,00	0,00	4 447,81
1/240600-580000	DGB zum Ausgleichsfonds für Familienbeihilfen	2212	3212	20	3	3 900,00	3 800,00	2 814,20	3 900,00	3 800,00	2 814,20
1/240600-582000	Dienstgeberbeiträge zur sozialen Sicherheit	2212	3212	20	3	20 100,00	20 100,00	14 727,98	20 100,00	20 100,00	14 727,98
1/240600-582100	Betriebliche Mitarbeitervorsorge	2212	3212	20	3	1 700,00	1 600,00	1 105,02	1 700,00	1 600,00	1 105,02

		MVAG		VC QU	AOB	Ergebnisvoranschlag			Finanzierungsvoranschlag		
		EH	FH			VA 2026	VA 2025	RA 2024	VA 2026	VA 2025	RA 2024
1/240600-592000	Dotierung von Rückstellungen für Jubiläumszuwendungen	2214				600,00	600,00	633,08	0,00	0,00	0,00
1/240600-600000	Strom	2222	3222	24	22	800,00	900,00	779,47	800,00	900,00	779,47
1/240600-610000	Instandhaltung Grünanlagen	2224	3224	24	22	500,00	500,00	14,41	500,00	500,00	14,41
1/240600-614000	Instandhaltung Gebäude	2224	3224	24	22	1 000,00	1 500,00	761,91	1 000,00	1 500,00	658,29
1/240600-618000	Instandhaltung Einrichtung	2224	3224	24	2	500,00	700,00	554,25	500,00	700,00	554,25
1/240600-631000	Telekommunikationsdienste	2222	3222	24	5	600,00	700,00	773,17	600,00	700,00	756,55
1/240600-650000	Zinsen Finanzschulden Inland	2241	3241	25	21	3 300,00	4 000,00	6 603,83	3 300,00	4 000,00	6 603,83
1/240600-670000	Versicherungen	2222	3222	24	22	1 200,00	1 500,00	114,60	1 200,00	1 500,00	114,60
1/240600-680000	Planmäßige Abschreibung	2226				5 800,00	5 900,00	5 911,43	0,00	0,00	0,00
1/240600-700000	Sonstige Betriebskosten	2223	3223	24	2	500,00	500,00	496,72	500,00	500,00	496,72
1/240600-711000	Gebühren für die Benützung von Gemeindeeinrichtungen gem. FAG	2225	3225	24	2	1 200,00	1 200,00	1 081,42	1 200,00	1 200,00	1 081,42
1/240600-724000	Reisegebühren	2225	3225	24	3	0,00	0,00	81,60	0,00	0,00	81,60
1/240600-728000	Entgelte für sonstige Leistungen	2225	3225	24	2	300,00	500,00	426,66	300,00	500,00	313,33
1/240600-728800	Bauhofleistungen	2225	3225	24	2	3 000,00	4 000,00	5 535,00	3 000,00	4 000,00	5 535,00
<b>SU 22 / 32</b>	<b>Summe Aufwendungen / Auszahlungen operative Gebarung</b>					<b>155 500,00</b>	<b>161 900,00</b>	<b>127 837,31</b>	<b>149 100,00</b>	<b>155 400,00</b>	<b>121 229,21</b>
<b>SA 0 / SA 1</b>	<b>(0) Nettoergebnis (21 - 22) / (1) Geldfluss operative Gebarung (31 – 32)</b>					<b>-145 900,00</b>	<b>-154 400,00</b>	<b>-123 530,92</b>	<b>-139 500,00</b>	<b>-147 900,00</b>	<b>-116 922,82</b>
<b>SA01</b>	<b>Saldo (01) Haushaltsrücklagen (230 - 240)</b>					<b>0,00</b>	<b>0,00</b>	<b>0,00</b>	<b>0,00</b>	<b>0,00</b>	<b>0,00</b>
<b>SA00</b>	<b>Saldo (00) Nettoergebnis nach Haushaltsrücklagen (Saldo 0 + Saldo 01)</b>					<b>-145 900,00</b>	<b>-154 400,00</b>	<b>-123 530,92</b>			
<b>Investive Gebarung</b>											
<b>SU 33</b>	<b>Summe Einzahlungen investive Gebarung</b>								<b>0,00</b>	<b>0,00</b>	<b>0,00</b>
1/240600-042000	Betriebsausstattung		3415	2 41	2	0,00	0,00	0,00	1 500,00	1 500,00	0,00
<b>SU 34</b>	<b>Summe Auszahlungen investive Gebarung</b>								<b>1 500,00</b>	<b>1 500,00</b>	<b>0,00</b>
<b>SA2</b>	<b>Saldo (2) Geldfluss aus der Investiven Gebarung (33 – 34)</b>								<b>-1 500,00</b>	<b>-1 500,00</b>	<b>0,00</b>
<b>SA3</b>	<b>Saldo (3) Nettofinanzierungssaldo (Saldo 1 + Saldo 2)</b>								<b>-141 000,00</b>	<b>-149 400,00</b>	<b>-116 922,82</b>
<b>Finanzierungstätigkeit</b>											
<b>SU 35</b>	<b>Summe Einzahlungen aus der Finanzierungstätigkeit</b>								<b>0,00</b>	<b>0,00</b>	<b>0,00</b>
1/240600-346000	Schuldrückzahlung Finanzunternehmungen		3614	65	21	0,00	0,00	0,00	10 000,00	10 000,00	9 982,76
<b>SU 36</b>	<b>Summe Auszahlungen aus der Finanzierungstätigkeit</b>								<b>10 000,00</b>	<b>10 000,00</b>	<b>9 982,76</b>
<b>SA4</b>	<b>Saldo (4) Geldfluss aus der Finanzierungstätigkeit (35 – 36)</b>								<b>-10 000,00</b>	<b>-10 000,00</b>	<b>-9 982,76</b>
<b>SA5</b>	<b>Saldo (5) Geldfluss aus der voranschlagswirksamen Gebarung (Saldo 3 + Saldo 4)</b>								<b>-151 000,00</b>	<b>-159 400,00</b>	<b>-126 905,58</b>
<b>240700 Kindergarten VII St. Georgen/Klaus</b>											
<b>Operative Gebarung</b>											
2/240700+810000	Elternbeiträge	2114	3114	13	2	4 600,00	5 500,00	5 709,88	4 600,00	5 500,00	6 042,26
2/240700+861000	Beihilfe NÖ Schul- und Kindergartenfonds	2121	3121	15	2	0,00	0,00	6 000,00	0,00	0,00	6 000,00
<b>SU 21 / 31</b>	<b>Summe Erträge / Einzahlungen operative Gebarung</b>					<b>4 600,00</b>	<b>5 500,00</b>	<b>11 709,88</b>	<b>4 600,00</b>	<b>5 500,00</b>	<b>12 042,26</b>

		MVAG		VC QU	AOB	Ergebnisvoranschlag			Finanzierungsvoranschlag		
		EH	FH			VA 2026	VA 2025	RA 2024	VA 2026	VA 2025	RA 2024
1/240700-400000	Geringwertige Wirtschaftsgüter	2221	3221	23	2	600,00	1 000,00	467,12	600,00	1 000,00	467,12
1/240700-400200	Dienstbekleidung	2221	3221	23	2	100,00	100,00	0,00	100,00	100,00	0,00
1/240700-413000	Handelswaren	2221	3221	23	2	200,00	200,00	161,26	200,00	200,00	161,26
1/240700-454000	Reinigungsmittel	2221	3221	23	22	1 500,00	1 500,00	1 299,92	1 500,00	1 500,00	1 299,92
1/240700-456000	Büromittel	2221	3221	23	2	500,00	500,00	802,58	500,00	500,00	802,58
1/240700-459000	Sonstige Verbrauchsgüter	2221	3221	23	2	200,00	200,00	116,82	200,00	200,00	116,82
1/240700-459100	Beschäftigungsmaterial	2221	3221	23	2	4 400,00	5 500,00	4 521,11	4 400,00	5 500,00	4 521,11
1/240700-510000	Geldbezüge Vb	2211	3211	20	3	61 200,00	60 100,00	58 041,28	61 200,00	60 100,00	58 041,28
1/240700-523000	Fallweise Bedienstete	2211	3211	20	3	4 000,00	4 500,00	3 769,78	4 000,00	4 500,00	3 769,78
1/240700-580000	DGB zum Ausgleichsfonds für Familienbeihilfen	2212	3212	20	3	2 500,00	2 400,00	2 147,54	2 500,00	2 400,00	2 147,54
1/240700-582000	Dienstgeberbeiträge zur sozialen Sicherheit	2212	3212	20	3	12 600,00	12 500,00	12 197,97	12 600,00	12 500,00	12 197,97
1/240700-582100	Betriebliche Mitarbeitervorsorge	2212	3212	20	3	1 100,00	1 000,00	932,50	1 100,00	1 000,00	932,50
1/240700-592000	Dotierung von Rückstellungen für Jubiläumszuwendungen	2214				500,00	500,00	585,11	0,00	0,00	0,00
1/240700-600000	Strom	2222	3222	24	22	1 300,00	1 300,00	1 480,49	1 300,00	1 300,00	1 480,49
1/240700-600300	Wärmelieferung	2222	3222	24	22	2 500,00	2 500,00	2 353,27	2 500,00	2 500,00	2 353,27
1/240700-610000	Instandhaltung Grünanlagen	2224	3224	24	22	200,00	300,00	142,27	200,00	300,00	142,27
1/240700-614000	Instandhaltung Gebäude	2224	3224	24	22	3 000,00	5 000,00	2 975,11	3 000,00	5 000,00	3 025,11
1/240700-618000	Instandhaltung Einrichtung	2224	3224	24	2	600,00	1 300,00	190,45	600,00	1 300,00	11,65
1/240700-631000	Telekommunikationsdienste	2222	3222	24	5	600,00	700,00	754,90	600,00	700,00	754,90
1/240700-650000	Zinsen Finanzschulden Inland	2241	3241	25	21	4 500,00	5 400,00	5 463,40	4 500,00	5 400,00	5 463,40
1/240700-670000	Versicherungen	2222	3222	24	22	600,00	600,00	114,60	600,00	600,00	114,60
1/240700-680000	Planmäßige Abschreibung	2226				10 500,00	10 500,00	10 631,61	0,00	0,00	0,00
1/240700-711000	Gebühren für die Benützung von Gemeindeeinrichtungen gem. FAG	2225	3225	24	2	1 000,00	1 100,00	971,72	1 000,00	1 100,00	971,72
1/240700-728000	Entgelte für sonstige Leistungen	2225	3225	24	2	500,00	500,00	665,73	500,00	500,00	552,40
1/240700-728800	Bauhofleistungen	2225	3225	24	2	10 000,00	2 000,00	4 072,50	10 000,00	2 000,00	4 072,50
1/240700-768000	Kindertransportkosten	2234	3234	27	2	16 000,00	15 700,00	12 537,42	16 000,00	15 700,00	12 537,42
<b>SU 22 / 32</b>	<b>Summe Aufwendungen / Auszahlungen operative Gebarung</b>					<b>140 700,00</b>	<b>136 900,00</b>	<b>127 396,46</b>	<b>129 700,00</b>	<b>125 900,00</b>	<b>115 937,61</b>
<b>SA 0 / SA 1</b>	<b>(0) Nettoergebnis (21 - 22) / (1) Geldfluss operative Gebarung (31 - 32)</b>					<b>-136 100,00</b>	<b>-131 400,00</b>	<b>-115 686,58</b>	<b>-125 100,00</b>	<b>-120 400,00</b>	<b>-103 895,35</b>
<b>SA01</b>	<b>Saldo (01) Haushaltsrücklagen (230 - 240)</b>					<b>0,00</b>	<b>0,00</b>	<b>0,00</b>	<b>0,00</b>	<b>0,00</b>	<b>0,00</b>
<b>SA00</b>	<b>Saldo (00) Nettoergebnis nach Haushaltsrücklagen (Saldo 0 + Saldo 01)</b>					<b>-136 100,00</b>	<b>-131 400,00</b>	<b>-115 686,58</b>			
<b>Investive Gebarung</b>											
<b>SU 33</b>	<b>Summe Einzahlungen investive Gebarung</b>								<b>0,00</b>	<b>0,00</b>	<b>0,00</b>
5/240700-010000	Gebäude und Bauten	3413	1 40	23		0,00	0,00	0,00	1 080 000,00	0,00	0,00
5/240700-061000	Im Bau befindliche Gebäude und Bauten	3413	1 40	22		0,00	0,00	0,00	0,00	116 500,00	19 228,20
<b>SU 34</b>	<b>Summe Auszahlungen investive Gebarung</b>								<b>1 080 000,00</b>	<b>116 500,00</b>	<b>19 228,20</b>
<b>SA2</b>	<b>Saldo (2) Geldfluss aus der Investiven Gebarung (33 - 34)</b>								<b>-1 080 000,00</b>	<b>-116 500,00</b>	<b>-19 228,20</b>

		MVAG		VC QU	AOB	Ergebnisvoranschlag			Finanzierungsvoranschlag		
		EH	FH			VA 2026	VA 2025	RA 2024	VA 2026	VA 2025	RA 2024
<b>SA3</b>	<b>Saldo (3) Nettofinanzierungssaldo (Saldo 1 + Saldo 2)</b>								<b>-1 205 100,00</b>	<b>-236 900,00</b>	<b>-123 123,55</b>
<b>Finanzierungstätigkeit</b>											
6/240700+346000	Schuldaufnahme Finanzunternehmen	3514	1 55	21		0,00	0,00	0,00	1 080 000,00	100 000,00	35 757,53
<b>SU 35</b>	<b>Summe Einzahlungen aus der Finanzierungstätigkeit</b>								<b>1 080 000,00</b>	<b>100 000,00</b>	<b>35 757,53</b>
1/240700-346000	Schuldrückzahlung Finanzunternehmen	3614	65	21		0,00	0,00	0,00	23 700,00	23 800,00	16 597,22
<b>SU 36</b>	<b>Summe Auszahlungen aus der Finanzierungstätigkeit</b>								<b>23 700,00</b>	<b>23 800,00</b>	<b>16 597,22</b>
<b>SA4</b>	<b>Saldo (4) Geldfluss aus der Finanzierungstätigkeit (35 – 36)</b>								<b>1 056 300,00</b>	<b>76 200,00</b>	<b>19 160,31</b>
<b>SA5</b>	<b>Saldo (5) Geldfluss aus der voranschlagswirksamen Gebarung (Saldo 3 + Saldo 4)</b>								<b>-148 800,00</b>	<b>-160 700,00</b>	<b>-103 963,24</b>
<b>240800 Kindergarten VIII Windhag</b>											
<b>Operative Gebarung</b>											
2/240800+810000	Elternbeiträge	2114	3114	13	2	4 800,00	4 000,00	3 404,32	4 800,00	4 000,00	2 806,99
2/240800+813000	Erträge aus der Auflösung von Investitionszuschüssen (Kapitaltransfers)	2127				8 100,00	7 500,00	0,00	0,00	0,00	0,00
2/240800+817000	Erträge aus der Auflösung von sonstigen Rückstellungen	2117				0,00	5 800,00	0,00	0,00	0,00	0,00
2/240800+861000	Beihilfe NÖ Schul- und Kindergartenfonds	2121	3121	15	2	0,00	12 000,00	0,00	0,00	12 000,00	0,00
<b>SU 21 / 31</b>	<b>Summe Erträge / Einzahlungen operative Gebarung</b>					<b>12 900,00</b>	<b>29 300,00</b>	<b>3 404,32</b>	<b>4 800,00</b>	<b>16 000,00</b>	<b>2 806,99</b>
1/240800-400000	Geringwertige Wirtschaftsgüter	2221	3221	23	2	800,00	800,00	1 223,58	800,00	800,00	1 223,58
1/240800-400200	Dienstbekleidung	2221	3221	23	2	100,00	100,00	0,00	100,00	100,00	0,00
1/240800-413000	Handelswaren	2221	3221	23	2	100,00	100,00	46,52	100,00	100,00	91,63
1/240800-454000	Reinigungsmittel	2221	3221	23	22	800,00	800,00	820,70	800,00	800,00	820,70
1/240800-456000	Büromittel	2221	3221	23	2	400,00	400,00	416,74	400,00	400,00	416,74
1/240800-459000	Sonstige Verbrauchsgüter	2221	3221	23	2	200,00	200,00	186,25	200,00	200,00	186,25
1/240800-459100	Beschäftigungsmaterial	2221	3221	23	2	4 500,00	3 000,00	4 441,64	4 500,00	3 000,00	4 441,64
1/240800-510000	Geldbezüge Vb	2211	3211	20	3	66 100,00	64 900,00	52 509,40	66 100,00	64 900,00	52 509,40
1/240800-523000	Fallweise Bedienstete	2211	3211	20	3	4 000,00	4 500,00	2 400,70	4 000,00	4 500,00	2 400,70
1/240800-566000	Dienstjubiläen	2212	3212	20	3	0,00	5 100,00	0,00	0,00	5 100,00	0,00
1/240800-569000	Sonstige Nebengebühren	2211	3211	20	3	0,00	0,00	11,49	0,00	0,00	11,49
1/240800-580000	DGB zum Ausgleichsfonds für Familienbeihilfen	2212	3212	20	3	2 800,00	2 800,00	2 020,78	2 800,00	2 800,00	2 020,78
1/240800-582000	Dienstgeberbeiträge zur sozialen Sicherheit	2212	3212	20	3	14 500,00	14 500,00	10 690,41	14 500,00	14 500,00	10 690,41
1/240800-582100	Betriebliche Mitarbeitervorsorge	2212	3212	20	3	1 100,00	1 100,00	837,95	1 100,00	1 100,00	837,95
1/240800-592000	Dotierung von Rückstellungen für Jubiläumszuwendungen	2214				300,00	300,00	4 574,04	0,00	0,00	0,00
1/240800-600000	Strom	2222	3222	24	22	5 300,00	5 500,00	5 688,01	5 300,00	5 500,00	5 688,01
1/240800-610000	Instandhaltung Grünanlagen	2224	3224	24	22	500,00	500,00	342,14	500,00	500,00	342,14
1/240800-614000	Instandhaltung Gebäude	2224	3224	24	22	0,00	2 500,00	1 019,35	0,00	2 500,00	1 019,35

		MVAG		VC QU	AOB	Ergebnisvoranschlag			Finanzierungsvoranschlag		
		EH	FH			VA 2026	VA 2025	RA 2024	VA 2026	VA 2025	RA 2024
1/240800-618000	Instandhaltung Einrichtung	2224	3224	24	2	600,00	1 300,00	0,00	600,00	1 300,00	0,00
1/240800-631000	Telekommunikationsdienste	2222	3222	24	5	800,00	700,00	837,86	800,00	700,00	837,86
1/240800-650000	Zinsen Finanzschulden Inland	2241	3241	25	21	2 600,00	3 200,00	5 281,20	2 600,00	3 200,00	5 281,20
1/240800-670000	Versicherungen	2222	3222	24	22	1 100,00	1 200,00	778,24	1 100,00	1 200,00	778,24
1/240800-680000	Planmäßige Abschreibung	2226				25 600,00	23 700,00	13 023,15	0,00	0,00	0,00
1/240800-700000	Miete	2223	3223	24	22	2 500,00	2 500,00	2 387,52	2 500,00	2 500,00	2 387,52
1/240800-711000	Gebühren für die Benützung von Gemeindeeinrichtungen gem. FAG	2225	3225	24	2	1 900,00	1 900,00	1 296,03	1 900,00	1 900,00	1 296,03
1/240800-728000	Entgelte für sonstige Leistungen	2225	3225	24	2	300,00	300,00	226,66	300,00	300,00	113,33
1/240800-728800	Bauhofleistungen	2225	3225	24	2	15 000,00	12 000,00	6 795,00	15 000,00	12 000,00	6 795,00
1/240800-768000	Kindertransportkosten	2234	3234	27	2	3 800,00	3 800,00	3 759,00	3 800,00	3 800,00	3 759,00
<b>SU 22 / 32</b>	<b>Summe Aufwendungen / Auszahlungen operative Gebarung</b>					<b>155 700,00</b>	<b>157 700,00</b>	<b>121 614,36</b>	<b>129 800,00</b>	<b>133 700,00</b>	<b>103 948,95</b>
<b>SA 0 / SA 1</b>	<b>(0) Nettoergebnis (21 - 22) / (1) Geldfluss operative Gebarung (31 – 32)</b>					<b>-142 800,00</b>	<b>-128 400,00</b>	<b>-118 210,04</b>	<b>-125 000,00</b>	<b>-117 700,00</b>	<b>-101 141,96</b>
<b>SA01</b>	<b>Saldo (01) Haushaltsrücklagen (230 - 240)</b>					<b>0,00</b>	<b>0,00</b>	<b>0,00</b>	<b>0,00</b>	<b>0,00</b>	<b>0,00</b>
<b>SA00</b>	<b>Saldo (00) Nettoergebnis nach Haushaltsrücklagen (Saldo 0 + Saldo 01)</b>					<b>-142 800,00</b>	<b>-128 400,00</b>	<b>-118 210,04</b>			
<b>Investive Gebarung</b>											
6/240800+300011	Beitrag Bund (KIP 2025 §2 Abs. 2 Z. 1 und 2)	3331	1 33	22		0,00	0,00	0,00	95 000,00	0,00	0,00
6/240800+300012	Beitrag Bund (KIP 2025 §2 Abs. 2 Z. 3 bis 20)	3331	1 33	22		0,00	0,00	0,00	95 000,00	0,00	0,00
6/240800+301000	Beitrag NÖ Schul- u. Kindergartenfonds	3331	1 33	22		0,00	0,00	0,00	0,00	11 000,00	0,00
6/240800+301001	Investitionskostenzuschuss Land NÖ gemäß Art. 15a B-VG (Elementarpädagogik)	3331	1 33	2		0,00	0,00	0,00	125 000,00	0,00	0,00
<b>SU 33</b>	<b>Summe Einzahlungen investive Gebarung</b>								<b>315 000,00</b>	<b>11 000,00</b>	<b>0,00</b>
5/240800-010000	Instandsetzung Gebäude	3413	1 40	23		0,00	0,00	0,00	1 358 000,00	30 000,00	0,00
5/240800-061000	Im Bau befindliche Gebäude und Bauten	3413	1 40	23		0,00	0,00	0,00	0,00	0,00	33 826,00
<b>SU 34</b>	<b>Summe Auszahlungen investive Gebarung</b>								<b>1 358 000,00</b>	<b>30 000,00</b>	<b>33 826,00</b>
<b>SA2</b>	<b>Saldo (2) Geldfluss aus der Investiven Gebarung (33 – 34)</b>								<b>-1 043 000,00</b>	<b>-19 000,00</b>	<b>-33 826,00</b>
<b>SA3</b>	<b>Saldo (3) Nettofinanzierungssaldo (Saldo 1 + Saldo 2)</b>								<b>-1 168 000,00</b>	<b>-136 700,00</b>	<b>-134 967,96</b>
<b>Finanzierungstätigkeit</b>											
6/240800+346000	Schuldaufnahme Finanzunternehmungen	3514	1 55	21		0,00	0,00	0,00	996 000,00	0,00	0,00
<b>SU 35</b>	<b>Summe Einzahlungen aus der Finanzierungstätigkeit</b>								<b>996 000,00</b>	<b>0,00</b>	<b>0,00</b>
1/240800-346000	Schuldrückzahlung Finanzunternehmungen	3614	65	21		0,00	0,00	0,00	8 000,00	8 000,00	7 983,36
<b>SU 36</b>	<b>Summe Auszahlungen aus der Finanzierungstätigkeit</b>								<b>8 000,00</b>	<b>8 000,00</b>	<b>7 983,36</b>
<b>SA4</b>	<b>Saldo (4) Geldfluss aus der Finanzierungstätigkeit (35 – 36)</b>								<b>988 000,00</b>	<b>-8 000,00</b>	<b>-7 983,36</b>
<b>SA5</b>	<b>Saldo (5) Geldfluss aus der voranschlagswirksamen Gebarung (Saldo 3 + Saldo 4)</b>								<b>-180 000,00</b>	<b>-144 700,00</b>	<b>-142 951,32</b>

		MVAG		VC QU	AOB	Ergebnisvoranschlag			Finanzierungsvoranschlag		
		EH	FH			VA 2026	VA 2025	RA 2024	VA 2026	VA 2025	RA 2024
<b>240900</b>	<b>Kindergarten IX Weitmannsiedlung</b>										
<b>Operative Gebarung</b>											
2/240900+810000	Elternbeiträge	2114	3114	13	2	5 000,00	5 500,00	6 545,41	5 000,00	5 500,00	5 668,61
2/240900+810100	Elternbeiträge Nachmittagsbetreuung	2114	3114	13	2	3 500,00	7 000,00	6 734,84	3 500,00	7 000,00	7 383,54
2/240900+810200	Elternbeiträge Mittagessen	2114	3114	13	2	0,00	4 500,00	5 006,32	0,00	4 500,00	5 401,54
2/240900+813000	Erträge aus der Auflösung von Investitionszuschüssen (Kapitaltransfers)	2127				3 500,00	0,00	0,00	0,00	0,00	0,00
2/240900+829000	Sonstige Einnahmen	2116	3116	18	2	0,00	0,00	971,35	0,00	0,00	971,35
<b>SU 21 / 31</b>	<b>Summe Erträge / Einzahlungen operative Gebarung</b>					<b>12 000,00</b>	<b>17 000,00</b>	<b>19 257,92</b>	<b>8 500,00</b>	<b>17 000,00</b>	<b>19 425,04</b>
1/240900-400000	Geringwertige Wirtschaftsgüter	2221	3221	23	2	400,00	400,00	1 517,03	400,00	400,00	1 517,03
1/240900-400200	Dienstbekleidung	2221	3221	23	2	100,00	100,00	108,04	100,00	100,00	108,04
1/240900-413000	Handelswaren	2221	3221	23	2	200,00	200,00	194,73	200,00	200,00	194,73
1/240900-454000	Reinigungsmittel	2221	3221	23	22	1 700,00	1 700,00	2 491,39	1 700,00	1 700,00	2 491,39
1/240900-456000	Büromittel	2221	3221	23	2	500,00	500,00	534,84	500,00	500,00	534,84
1/240900-459000	Sonstige Verbrauchsgüter	2221	3221	23	2	200,00	200,00	313,11	200,00	200,00	313,11
1/240900-459100	Beschäftigungsmaterial	2221	3221	23	2	4 800,00	5 500,00	3 112,77	4 800,00	5 500,00	3 112,77
1/240900-510000	Geldbezüge Vb	2211	3211	20	3	130 400,00	128 100,00	125 143,88	130 400,00	128 100,00	125 143,88
1/240900-523000	Fallweise Bedienstete	2211	3211	20	3	4 000,00	4 200,00	4 734,15	4 000,00	4 200,00	4 734,15
1/240900-565000	Mehrleistungsvergütungen	2211	3211	20	3	400,00	400,00	1 663,15	400,00	400,00	1 663,15
1/240900-569000	Parkkostenzuschuss	2211	3211	20	3	0,00	0,00	416,38	0,00	0,00	416,38
1/240900-580000	DGB zum Ausgleichsfonds für Familienbeihilfen	2212	3212	20	3	5 000,00	5 000,00	4 478,76	5 000,00	5 000,00	4 478,76
1/240900-582000	Dienstgeberbeiträge zur sozialen Sicherheit	2212	3212	20	3	26 300,00	26 300,00	25 941,76	26 300,00	26 300,00	25 941,76
1/240900-582100	Betriebliche Mitarbeitervorsorge	2212	3212	20	3	2 100,00	2 100,00	1 960,90	2 100,00	2 100,00	1 960,90
1/240900-592000	Dotierung von Rückstellungen für Jubiläumszuwendungen	2214				1 000,00	900,00	3 790,12	0,00	0,00	0,00
1/240900-600000	Strom	2222	3222	24	22	5 500,00	6 000,00	2 938,88	5 500,00	6 000,00	2 938,88
1/240900-610000	Instandhaltung Grünanlagen	2224	3224	24	22	1 500,00	1 200,00	3 045,57	1 500,00	1 200,00	3 045,57
1/240900-614000	Instandhaltung Gebäude	2224	3224	24	22	5 000,00	15 000,00	3 562,17	5 000,00	15 000,00	3 562,17
1/240900-618000	Instandhaltung Einrichtung	2224	3224	24	2	500,00	300,00	1 519,91	500,00	300,00	1 507,49
1/240900-631000	Telekommunikationsdienste	2222	3222	24	5	600,00	600,00	591,89	600,00	600,00	591,89
1/240900-650000	Zinsen Finanzschulden Inland	2241	3241	25	21	300,00	0,00	0,00	300,00	0,00	0,00
1/240900-670000	Versicherungen	2222	3222	24	22	900,00	900,00	417,48	900,00	900,00	417,48
1/240900-680000	Planmäßige Abschreibung	2226				16 500,00	12 500,00	14 665,61	0,00	0,00	0,00
1/240900-710000	Öffentliche Abgaben gem. FAG	2225	3225	24	2	100,00	100,00	28,20	100,00	100,00	28,20
1/240900-711000	Gebühren für die Benützung von Gemeindeeinrichtungen gem. FAG	2225	3225	24	2	2 600,00	2 600,00	2 209,63	2 600,00	2 600,00	2 209,63
1/240900-724000	Reisegebühren	2225	3225	24	3	0,00	0,00	43,80	0,00	0,00	43,80
1/240900-728000	Entgelte für sonstige Leistungen	2225	3225	24	2	700,00	800,00	617,00	700,00	800,00	503,67



		MVAG		VC QU	AOB	Ergebnisvoranschlag			Finanzierungsvoranschlag		
		EH	FH			VA 2026	VA 2025	RA 2024	VA 2026	VA 2025	RA 2024
1/240900-728200	Kosten Mittagessen	2225	3225	24	2	0,00	3 900,00	5 587,10	0,00	3 900,00	5 016,54
1/240900-728800	Bauhofleistungen	2225	3225	24	2	3 000,00	3 000,00	30 240,00	3 000,00	3 000,00	30 240,00
<b>SU 22 / 32</b>	<b>Summe Aufwendungen / Auszahlungen operative Gebarung</b>					<b>214 300,00</b>	<b>222 500,00</b>	<b>241 868,25</b>	<b>196 800,00</b>	<b>209 100,00</b>	<b>222 716,21</b>
<b>SA 0 / SA 1</b>	<b>(0) Nettoergebnis (21 - 22) / (1) Geldfluss operative Gebarung (31 - 32)</b>					<b>-202 300,00</b>	<b>-205 500,00</b>	<b>-222 610,33</b>	<b>-188 300,00</b>	<b>-192 100,00</b>	<b>-203 291,17</b>
<b>SA01</b>	<b>Saldo (01) Haushaltsrücklagen (230 - 240)</b>					<b>0,00</b>	<b>0,00</b>	<b>0,00</b>	<b>0,00</b>	<b>0,00</b>	<b>0,00</b>
<b>SA00</b>	<b>Saldo (00) Nettoergebnis nach Haushaltsrücklagen (Saldo 0 + Saldo 01)</b>					<b>-202 300,00</b>	<b>-205 500,00</b>	<b>-222 610,33</b>			
<b>Investive Gebarung</b>											
6/240900+300000	Beitrag Bund (KIP 2023 § 2)		3331	1	22	0,00	0,00	0,00	0,00	31 100,00	0,00
6/240900+300010	Beitrag Bund (KPC)		3331	1	22	0,00	0,00	0,00	0,00	5 000,00	0,00
6/240900+301000	Beitrag NÖ Schul- u. Kindergartenfonds		3331	1 33	2	0,00	0,00	0,00	0,00	15 000,00	0,00
<b>SU 33</b>	<b>Summe Einzahlungen investive Gebarung</b>								<b>0,00</b>	<b>51 100,00</b>	<b>0,00</b>
5/240900-010000	Gebäude		3413	1 40	22	0,00	0,00	0,00	0,00	0,00	63 116,75
1/240900-042000	Betriebsausstattung		3415	2 41	2	0,00	0,00	0,00	1 500,00	1 000,00	2 565,00
<b>SU 34</b>	<b>Summe Auszahlungen investive Gebarung</b>								<b>1 500,00</b>	<b>1 000,00</b>	<b>65 681,75</b>
<b>SA2</b>	<b>Saldo (2) Geldfluss aus der Investiven Gebarung (33 - 34)</b>								<b>-1 500,00</b>	<b>50 100,00</b>	<b>-65 681,75</b>
<b>SA3</b>	<b>Saldo (3) Nettofinanzierungssaldo (Saldo 1 + Saldo 2)</b>								<b>-189 800,00</b>	<b>-142 000,00</b>	<b>-268 972,92</b>
<b>Finanzierungstätigkeit</b>											
6/240900+346000	Schuldaufnahme Finanzunternehmungen		3514	1 55	21	0,00	0,00	0,00	0,00	12 000,00	0,00
<b>SU 35</b>	<b>Summe Einzahlungen aus der Finanzierungstätigkeit</b>								<b>0,00</b>	<b>12 000,00</b>	<b>0,00</b>
1/240900-346000	Schuldrückzahlung Finanzunternehmungen		3614	65	21	0,00	0,00	0,00	800,00	0,00	0,00
<b>SU 36</b>	<b>Summe Auszahlungen aus der Finanzierungstätigkeit</b>								<b>800,00</b>	<b>0,00</b>	<b>0,00</b>
<b>SA4</b>	<b>Saldo (4) Geldfluss aus der Finanzierungstätigkeit (35 - 36)</b>								<b>-800,00</b>	<b>12 000,00</b>	<b>0,00</b>
<b>SA5</b>	<b>Saldo (5) Geldfluss aus der voranschlagswirksamen Gebarung (Saldo 3 + Saldo 4)</b>								<b>-190 600,00</b>	<b>-130 000,00</b>	<b>-268 972,92</b>
<b>249</b>	<b>Sonstige Einrichtungen und Maßnahmen</b>										
<b>249000</b>	<b>Sommerkindergarten</b>										
<b>Operative Gebarung</b>											
2/249000+810000	Elternbeiträge	2114	3114	13	2	12 000,00	11 000,00	0,00	12 000,00	11 000,00	0,00
2/249000+861000	Beitrag Land NÖ	2121	3121		2	3 500,00	3 500,00	0,00	3 500,00	3 500,00	0,00
<b>SU 21 / 31</b>	<b>Summe Erträge / Einzahlungen operative Gebarung</b>					<b>15 500,00</b>	<b>14 500,00</b>	<b>0,00</b>	<b>15 500,00</b>	<b>14 500,00</b>	<b>0,00</b>
<b>SU 22 / 32</b>	<b>Summe Aufwendungen / Auszahlungen operative Gebarung</b>					<b>0,00</b>	<b>0,00</b>	<b>0,00</b>	<b>0,00</b>	<b>0,00</b>	<b>0,00</b>
<b>SA 0 / SA 1</b>	<b>(0) Nettoergebnis (21 - 22) / (1) Geldfluss operative Gebarung (31 - 32)</b>					<b>15 500,00</b>	<b>14 500,00</b>	<b>0,00</b>	<b>15 500,00</b>	<b>14 500,00</b>	<b>0,00</b>
<b>SA01</b>	<b>Saldo (01) Haushaltsrücklagen (230 - 240)</b>					<b>0,00</b>	<b>0,00</b>	<b>0,00</b>	<b>0,00</b>	<b>0,00</b>	<b>0,00</b>
<b>SA00</b>	<b>Saldo (00) Nettoergebnis nach Haushaltsrücklagen (Saldo 0 + Saldo 01)</b>					<b>15 500,00</b>	<b>14 500,00</b>	<b>0,00</b>			
<b>Investive Gebarung</b>											
<b>SU 33</b>	<b>Summe Einzahlungen investive Gebarung</b>								<b>0,00</b>	<b>0,00</b>	<b>0,00</b>
<b>SU 34</b>	<b>Summe Auszahlungen investive Gebarung</b>								<b>0,00</b>	<b>0,00</b>	<b>0,00</b>

		MVAG		VC QU	AOB	Ergebnisvoranschlag			Finanzierungsvoranschlag		
		EH	FH			VA 2026	VA 2025	RA 2024	VA 2026	VA 2025	RA 2024
SA2	Saldo (2) Geldfluss aus der Investiven Gebarung (33 – 34)								0,00	0,00	0,00
SA3	Saldo (3) Nettofinanzierungssaldo (Saldo 1 + Saldo 2)								15 500,00	14 500,00	0,00
<b>Finanzierungstätigkeit</b>											
SU 35	Summe Einzahlungen aus der Finanzierungstätigkeit								0,00	0,00	0,00
SU 36	Summe Auszahlungen aus der Finanzierungstätigkeit								0,00	0,00	0,00
SA4	Saldo (4) Geldfluss aus der Finanzierungstätigkeit (35 – 36)								0,00	0,00	0,00
SA5	Saldo (5) Geldfluss aus der voranschlagswirksamen Gebarung (Saldo 3 + Saldo 4)								15 500,00	14 500,00	0,00
25	<b>Außerschulische Jugendberziehung</b>										
259	Sonstige Einrichtungen und Maßnahmen										
259000	Sonstige Einrichtungen und Maßnahmen										
<b>Operative Gebarung</b>											
SU 21 / 31	Summe Erträge / Einzahlungen operative Gebarung					0,00	0,00	0,00	0,00	0,00	0,00
1/259000-757000	Subvention Pfadfindergruppe	2234	3234	27	14	1 500,00	1 500,00	1 000,00	1 500,00	1 500,00	1 000,00
1/259000-757200	Jugendberatungsstelle Subvention	2234	3234	27	14	12 400,00	12 400,00	12 572,00	12 400,00	12 400,00	12 572,00
SU 22 / 32	Summe Aufwendungen / Auszahlungen operative Gebarung					13 900,00	13 900,00	13 572,00	13 900,00	13 900,00	13 572,00
SA 0 / SA 1	(0) Nettoergebnis (21 - 22) / (1) Geldfluss operative Gebarung (31 – 32)					-13 900,00	-13 900,00	-13 572,00	-13 900,00	-13 900,00	-13 572,00
SA01	Saldo (01) Haushaltsrücklagen (230 - 240)					0,00	0,00	0,00	0,00	0,00	0,00
SA00	Saldo (00) Nettoergebnis nach Haushaltsrücklagen (Saldo 0 + Saldo 01)					-13 900,00	-13 900,00	-13 572,00			
<b>Investive Gebarung</b>											
SU 33	Summe Einzahlungen investive Gebarung								0,00	0,00	0,00
SU 34	Summe Auszahlungen investive Gebarung								0,00	0,00	0,00
SA2	Saldo (2) Geldfluss aus der Investiven Gebarung (33 – 34)								0,00	0,00	0,00
SA3	Saldo (3) Nettofinanzierungssaldo (Saldo 1 + Saldo 2)								-13 900,00	-13 900,00	-13 572,00
<b>Finanzierungstätigkeit</b>											
SU 35	Summe Einzahlungen aus der Finanzierungstätigkeit								0,00	0,00	0,00
SU 36	Summe Auszahlungen aus der Finanzierungstätigkeit								0,00	0,00	0,00
SA4	Saldo (4) Geldfluss aus der Finanzierungstätigkeit (35 – 36)								0,00	0,00	0,00
SA5	Saldo (5) Geldfluss aus der voranschlagswirksamen Gebarung (Saldo 3 + Saldo 4)								-13 900,00	-13 900,00	-13 572,00
259100	<b>Jugendzentrum "Bagger"</b>										
<b>Operative Gebarung</b>											
2/259100+817000	Erträge aus der Auflösung von sonstigen Rückstellungen	2117				0,00	0,00	1 805,94	0,00	0,00	0,00
2/259100+861000	Europäischer Solidaritätskorps ESK - lfd. Transfers Land	2121	3121	15	14	3 500,00	3 400,00	3 390,25	3 500,00	3 400,00	3 390,25
SU 21 / 31	Summe Erträge / Einzahlungen operative Gebarung					3 500,00	3 400,00	5 196,19	3 500,00	3 400,00	3 390,25

		MVAG		VC QU	AOB	Ergebnisvoranschlag			Finanzierungsvoranschlag		
		EH	FH			VA 2026	VA 2025	RA 2024	VA 2026	VA 2025	RA 2024
1/259100-400000	Geringwertige Wirtschaftsgüter	2221	3221	23	14	300,00	600,00	546,08	300,00	600,00	546,08
1/259100-454000	Reinigungsmittel	2221	3221	23	22	1 000,00	1 500,00	2 410,54	1 000,00	1 500,00	3 039,26
1/259100-456000	Büromittel	2221	3221	23	14	500,00	500,00	342,07	500,00	500,00	560,30
1/259100-457000	Druckwerke	2221	3221	23	14	300,00	300,00	213,00	300,00	300,00	1 413,00
1/259100-459100	Beschäftigungsmaterial	2221	3221	23	14	1 300,00	1 300,00	759,49	1 300,00	1 300,00	845,44
1/259100-510000	Geldbezüge Vb	2211	3211	20	3	108 000,00	107 500,00	86 569,14	108 000,00	107 500,00	86 569,14
1/259100-523000	Fallweise Bedienstete	2211	3211	20	3	1 500,00	2 000,00	1 750,95	1 500,00	2 000,00	1 750,95
1/259100-565000	Mehrleistungsvergütungen	2211	3211	20	3	900,00	1 000,00	1 185,74	900,00	1 000,00	1 185,74
1/259100-580000	DGB zum Ausgleichsfonds für Familienbeihilfen	2212	3212	20	3	3 900,00	3 900,00	2 986,08	3 900,00	3 900,00	2 986,08
1/259100-582000	Dienstgeberbeiträge zur sozialen Sicherheit	2212	3212	20	3	21 500,00	21 500,00	16 311,00	21 500,00	21 500,00	16 311,00
1/259100-582100	Betriebliche Mitarbeitervorsorge	2212	3212	20	3	1 100,00	1 100,00	547,11	1 100,00	1 100,00	547,11
1/259100-591000	Dotierung von Rückstellungen für Abfertigungen	2214				1 300,00	1 300,00	2 635,26	0,00	0,00	0,00
1/259100-592000	Dotierung von Rückstellungen für Jubiläumszuwendungen	2214				1 800,00	1 700,00	5 810,84	0,00	0,00	0,00
1/259100-600000	Strom	2222	3222	24	22	1 000,00	1 000,00	915,09	1 000,00	1 000,00	915,09
1/259100-600100	Gasbezug	2222	3222	24	22	3 000,00	3 000,00	142,11	3 000,00	3 000,00	142,11
1/259100-614000	Instandhaltung Gebäude	2224	3224	24	22	2 000,00	1 000,00	6 290,89	2 000,00	1 000,00	6 290,89
1/259100-618000	Instandhaltung Einrichtung	2224	3224	24	14	300,00	300,00	986,99	300,00	300,00	986,99
1/259100-630000	Postdienste	2222	3222	24	14	100,00	100,00	13,99	100,00	100,00	13,99
1/259100-631000	Telekommunikationsdienste	2222	3222	24	5	700,00	700,00	819,43	700,00	700,00	819,43
1/259100-670000	Versicherungen	2222	3222	24	22	1 800,00	1 800,00	1 059,62	1 800,00	1 800,00	1 059,62
1/259100-680000	Planmäßige Abschreibung	2226				7 500,00	7 200,00	7 353,89	0,00	0,00	0,00
1/259100-710000	Öffentliche Abgaben gem. FAG	2225	3225	24	22	100,00	100,00	90,76	100,00	100,00	90,76
1/259100-711000	Gebühren für die Benützung von Gemeindeeinrichtungen gem. FAG	2225	3225	24	22	2 000,00	2 200,00	1 666,42	2 000,00	2 200,00	1 666,42
1/259100-724000	Reisegebühren	2225	3225	24	3	400,00	1 000,00	52,80	400,00	1 000,00	52,80
1/259100-728000	Supervision	2225	3225	24	14	2 500,00	2 400,00	2 000,00	2 500,00	2 400,00	2 000,00
1/259100-728100	Europäischer Solidaritätskorps ESK	2225	3225	24	14	3 500,00	3 400,00	3 046,35	3 500,00	3 400,00	3 046,35
1/259100-728800	Bauhofleistungen	2225	3225	24	22	3 000,00	3 000,00	2 655,00	3 000,00	3 000,00	2 655,00
1/259100-729000	Sonstige Ausgaben	2225	3225	24	14	500,00	500,00	583,89	500,00	500,00	379,89
<b>SU 22 / 32</b>	<b>Summe Aufwendungen / Auszahlungen operative Gebarung</b>					<b>171 800,00</b>	<b>171 900,00</b>	<b>149 744,53</b>	<b>161 200,00</b>	<b>161 700,00</b>	<b>135 873,44</b>
<b>SA 0 / SA 1</b>	<b>(0) Nettoergebnis (21 - 22) / (1) Geldfluss operative Gebarung (31 – 32)</b>					<b>-168 300,00</b>	<b>-168 500,00</b>	<b>-144 548,34</b>	<b>-157 700,00</b>	<b>-158 300,00</b>	<b>-132 483,19</b>
<b>SA01</b>	<b>Saldo (01) Haushaltsrücklagen (230 - 240)</b>					<b>0,00</b>	<b>0,00</b>	<b>0,00</b>	<b>0,00</b>	<b>0,00</b>	<b>0,00</b>
<b>SA00</b>	<b>Saldo (00) Nettoergebnis nach Haushaltsrücklagen (Saldo 0 + Saldo 01)</b>					<b>-168 300,00</b>	<b>-168 500,00</b>	<b>-144 548,34</b>			
<b>Investive Gebarung</b>											
<b>SU 33</b>	<b>Summe Einzahlungen investive Gebarung</b>								<b>0,00</b>	<b>0,00</b>	<b>0,00</b>

		MVAG		VC QU	AOB	Ergebnisvoranschlag			Finanzierungsvoranschlag		
		EH	FH			VA 2026	VA 2025	RA 2024	VA 2026	VA 2025	RA 2024
1/259100-010000	Gebäude und Bauten	3413	2 40	22		0,00	0,00	0,00	0,00	0,00	4 678,44
<b>SU 34</b>	<b>Summe Auszahlungen investive Gebarung</b>								<b>0,00</b>	<b>0,00</b>	<b>4 678,44</b>
<b>SA2</b>	<b>Saldo (2) Geldfluss aus der Investiven Gebarung (33 – 34)</b>								<b>0,00</b>	<b>0,00</b>	<b>-4 678,44</b>
<b>SA3</b>	<b>Saldo (3) Nettofinanzierungssaldo (Saldo 1 + Saldo 2)</b>								<b>-157 700,00</b>	<b>-158 300,00</b>	<b>-137 161,63</b>
<b>Finanzierungstätigkeit</b>											
<b>SU 35</b>	<b>Summe Einzahlungen aus der Finanzierungstätigkeit</b>								<b>0,00</b>	<b>0,00</b>	<b>0,00</b>
<b>SU 36</b>	<b>Summe Auszahlungen aus der Finanzierungstätigkeit</b>								<b>0,00</b>	<b>0,00</b>	<b>0,00</b>
<b>SA4</b>	<b>Saldo (4) Geldfluss aus der Finanzierungstätigkeit (35 – 36)</b>								<b>0,00</b>	<b>0,00</b>	<b>0,00</b>
<b>SA5</b>	<b>Saldo (5) Geldfluss aus der voranschlagswirksamen Gebarung (Saldo 3 + Saldo 4)</b>								<b>-157 700,00</b>	<b>-158 300,00</b>	<b>-137 161,63</b>
<b>26</b>	<b>Sport und außerschulische Leibeserziehung</b>										
<b>262</b>	<b>Sportplätze</b>										
<b>262000</b>	<b>Sportplätze</b>										
<b>Operative Gebarung</b>											
2/262000+811000	Mieten	2115	3115	14	22	40 000,00	40 000,00	61 807,31	40 000,00	40 000,00	60 595,31
2/262000+813000	Erträge aus der Auflösung von Investitionszuschüssen (Kapitaltransfers)	2127				28 200,00	23 200,00	18 663,67	0,00	0,00	0,00
2/262000+829000	Sonstige Einnahmen	2116	3116	18	22	3 500,00	3 500,00	4 314,16	3 500,00	3 500,00	4 314,16
2/262000+871000	Gemeinde-Bedarfszuweisungsmittel (ESPG)	2121	3121	33	22	0,00	10 000,00	6 942,00	0,00	10 000,00	6 942,00
<b>SU 21 / 31</b>	<b>Summe Erträge / Einzahlungen operative Gebarung</b>					<b>71 700,00</b>	<b>76 700,00</b>	<b>91 727,14</b>	<b>43 500,00</b>	<b>53 500,00</b>	<b>71 851,47</b>
1/262000-400000	Geringwertige Wirtschaftsgüter	2221	3221	23	22	1 500,00	2 000,00	760,50	1 500,00	2 000,00	760,50
1/262000-400200	Dienstbekleidung	2221	3221	23	22	300,00	300,00	0,00	300,00	300,00	0,00
1/262000-452000	Treibstoffe	2221	3221	23	22	500,00	500,00	769,01	500,00	500,00	769,01
1/262000-454000	Reinigungsmittel	2221	3221	23	22	3 000,00	5 000,00	5 662,05	3 000,00	5 000,00	5 662,05
1/262000-459000	Sonstige Verbrauchsgüter	2221	3221	23	22	900,00	2 000,00	602,71	900,00	2 000,00	602,71
1/262000-510000	Geldbezüge Vb	2211	3211	20	3	18 200,00	17 900,00	17 128,04	18 200,00	17 900,00	17 128,04
1/262000-565000	Mehrleistungsvergütungen	2211	3211	20	3	6 000,00	6 000,00	7 016,82	6 000,00	6 000,00	7 016,82
1/262000-580000	DGB zum Ausgleichsfonds für Familienbeihilfen	2212	3212	20	3	900,00	900,00	893,40	900,00	900,00	893,40
1/262000-582000	Dienstgeberbeiträge zur sozialen Sicherheit	2212	3212	20	3	4 800,00	4 800,00	4 806,46	4 800,00	4 800,00	4 806,46
1/262000-582100	Betriebliche Mitarbeitervorsorge	2212	3212	20	3	300,00	300,00	301,25	300,00	300,00	301,25
1/262000-592000	Dotierung von Rückstellungen für Jubiläumszuwendungen	2214				100,00	100,00	141,99	0,00	0,00	0,00
1/262000-600000	Strom	2222	3222	24	22	7 000,00	9 000,00	11 803,49	7 000,00	9 000,00	11 803,49
1/262000-600100	Gasbezug	2222	3222	24	22	5 000,00	5 100,00	6 320,95	5 000,00	5 100,00	0,00
1/262000-600300	Wärmelieferung	2222	3222		22	11 500,00	11 200,00	10 000,00	11 500,00	11 200,00	10 000,00
1/262000-610000	Instandhaltung Grünanlagen	2224	3224	24	22	6 000,00	12 000,00	5 797,89	6 000,00	12 000,00	5 797,89

		MVAG		VC QU	AOB	Ergebnisvoranschlag			Finanzierungsvoranschlag		
		EH	FH			VA 2026	VA 2025	RA 2024	VA 2026	VA 2025	RA 2024
1/262000-614000	Instandhaltung Gebäude	2224	3224	24	22	5 000,00	6 000,00	9 699,98	5 000,00	6 000,00	10 034,77
1/262000-617000	Instandhaltung Fahrzeuge	2224	3224	24	22	800,00	900,00	168,19	800,00	900,00	168,19
1/262000-619000	Instandhaltung Sonderanlagen	2224	3224	24	22	20 000,00	45 000,00	17 332,60	20 000,00	45 000,00	14 954,60
1/262000-631000	Telekommunikationsdienste	2222	3222		5	300,00	400,00	188,08	300,00	400,00	188,08
1/262000-650000	Zinsen Finanzschulden Inland	2241	3241	25	21	4 100,00	6 500,00	9 712,85	4 100,00	6 500,00	9 712,85
1/262000-659000	Geldverkehrsspesen	2244	3244	24	22	500,00	1 000,00	247,27	500,00	1 000,00	247,27
1/262000-670000	Versicherungen	2222	3222	24	22	2 800,00	2 800,00	2 056,66	2 800,00	2 800,00	2 056,66
1/262000-680000	Planmäßige Abschreibung	2226				129 000,00	122 700,00	117 704,33	0,00	0,00	0,00
1/262000-700000	Sonstige Betriebskosten	2223	3223	24	22	100,00	100,00	51,97	100,00	100,00	51,97
1/262000-710000	Öffentliche Abgaben gem. FAG	2225	3225	24	22	200,00	200,00	130,15	200,00	200,00	130,15
1/262000-711000	Gebühren für die Benützung von Gemeindeeinrichtungen gem. FAG	2225	3225	24	22	19 000,00	19 000,00	18 243,13	19 000,00	19 000,00	18 243,13
1/262000-728000	AFW Sportplatzmanagement	2225	3225	24	22	11 000,00	11 000,00	1 838,50	11 000,00	11 000,00	1 874,50
1/262000-728800	Bauhofleistungen	2225	3225	24	22	70 000,00	65 000,00	57 150,00	70 000,00	65 000,00	57 150,00
<b>SU 22 / 32</b>	<b>Summe Aufwendungen / Auszahlungen operative Gebarung</b>					<b>328 800,00</b>	<b>357 700,00</b>	<b>306 528,27</b>	<b>199 700,00</b>	<b>234 900,00</b>	<b>180 353,79</b>
<b>SA 0 / SA 1</b>	<b>(0) Nettoergebnis (21 - 22) / (1) Geldfluss operative Gebarung (31 - 32)</b>					<b>-257 100,00</b>	<b>-281 000,00</b>	<b>-214 801,13</b>	<b>-156 200,00</b>	<b>-181 400,00</b>	<b>-108 502,32</b>
<b>SA01</b>	<b>Saldo (01) Haushaltsrücklagen (230 - 240)</b>					<b>0,00</b>	<b>0,00</b>	<b>0,00</b>	<b>0,00</b>	<b>0,00</b>	<b>0,00</b>
<b>SA00</b>	<b>Saldo (00) Nettoergebnis nach Haushaltsrücklagen (Saldo 0 + Saldo 01)</b>					<b>-257 100,00</b>	<b>-281 000,00</b>	<b>-214 801,13</b>			
<b>Investive Gebarung</b>											
6/262000+300000	Beitrag Bund		3331	1 33	22	0,00	0,00	0,00	72 000,00	65 000,00	0,00
2/262000+300000	Beitrag Bund		3331	33	22	0,00	0,00	0,00	0,00	3 000,00	3 330,00
6/262000+307000	Beitrag SG		3334	1 34	22	0,00	0,00	0,00	18 000,00	0,00	0,00
<b>SU 33</b>	<b>Summe Einzahlungen investive Gebarung</b>								<b>90 000,00</b>	<b>68 000,00</b>	<b>3 330,00</b>
5/262000-010000	Instandsetzung Gebäude		3413	1 40	22	0,00	0,00	0,00	90 000,00	65 000,00	11 400,24
1/262000-020000	Maschinen und maschinelle Anlagen		3414	2 41	22	0,00	0,00	0,00	0,00	0,00	27 000,00
1/262000-042000	Betriebsausstattung		3415	2 41	22	0,00	0,00	0,00	5 000,00	5 000,00	1 560,00
<b>SU 34</b>	<b>Summe Auszahlungen investive Gebarung</b>								<b>95 000,00</b>	<b>70 000,00</b>	<b>39 960,24</b>
<b>SA2</b>	<b>Saldo (2) Geldfluss aus der Investiven Gebarung (33 - 34)</b>								<b>-5 000,00</b>	<b>-2 000,00</b>	<b>-36 630,24</b>
<b>SA3</b>	<b>Saldo (3) Nettofinanzierungssaldo (Saldo 1 + Saldo 2)</b>								<b>-161 200,00</b>	<b>-183 400,00</b>	<b>-145 132,56</b>
<b>Finanzierungstätigkeit</b>											
<b>SU 35</b>	<b>Summe Einzahlungen aus der Finanzierungstätigkeit</b>								<b>0,00</b>	<b>0,00</b>	<b>0,00</b>
1/262000-346000	Schuldrückzahlung Finanzunternehmungen		3614	65	21	0,00	0,00	0,00	46 500,00	46 500,00	47 654,45
<b>SU 36</b>	<b>Summe Auszahlungen aus der Finanzierungstätigkeit</b>								<b>46 500,00</b>	<b>46 500,00</b>	<b>47 654,45</b>
<b>SA4</b>	<b>Saldo (4) Geldfluss aus der Finanzierungstätigkeit (35 - 36)</b>								<b>-46 500,00</b>	<b>-46 500,00</b>	<b>-47 654,45</b>
<b>SA5</b>	<b>Saldo (5) Geldfluss aus der voranschlagswirksamen Gebarung (Saldo 3 + Saldo 4)</b>								<b>-207 700,00</b>	<b>-229 900,00</b>	<b>-192 787,01</b>

		MVAG		VC QU	AOB	Ergebnisvoranschlag			Finanzierungsvoranschlag		
		EH	FH			VA 2026	VA 2025	RA 2024	VA 2026	VA 2025	RA 2024
<b>263</b>	<b>Turn- und Sporthallen</b>										
<b>263000</b>	<b>Sporthalle</b>										
<b>Operative Gebarung</b>											
2/263000+810000	Erträge E-Strom PV-Anlage	2114	3114	13	22	3 000,00	2 500,00	6 533,64	3 000,00	2 500,00	6 546,92
2/263000+811000	Betriebskosten Bundesschulen	2115	3115	14	22	80 000,00	80 000,00	88 602,94	80 000,00	80 000,00	87 853,09
2/263000+811100	Mieten	2115	3115	14	22	10 000,00	10 000,00	1 402,50	10 000,00	10 000,00	1 402,50
2/263000+813000	Erträge aus der Auflösung von Investitionszuschüssen (Kapitaltransfers)	2127				2 300,00	2 300,00	1 977,10	0,00	0,00	0,00
2/263000+829000	Sonstige Einnahmen	2116	3116	18	22	0,00	200,00	0,00	0,00	200,00	0,00
<b>SU 21 / 31</b>	<b>Summe Erträge / Einzahlungen operative Gebarung</b>					<b>95 300,00</b>	<b>95 000,00</b>	<b>98 516,18</b>	<b>93 000,00</b>	<b>92 700,00</b>	<b>95 802,51</b>
1/263000-400000	Geringwertige Wirtschaftsgüter	2221	3221	23	22	2 000,00	3 000,00	777,68	2 000,00	3 000,00	777,68
1/263000-400200	Dienstbekleidung	2221	3221	23	22	300,00	400,00	187,92	300,00	400,00	263,07
1/263000-454000	Reinigungsmittel	2221	3221	23	22	7 800,00	8 000,00	7 696,17	7 800,00	8 000,00	7 696,17
1/263000-456000	Büromittel	2221	3221	23	22	200,00	100,00	19,04	200,00	100,00	19,04
1/263000-459000	Sonstige Verbrauchsgüter	2221	3221	23	22	300,00	1 000,00	124,98	300,00	1 000,00	139,63
1/263000-510000	Geldbezüge Vb	2211	3211	20	3	64 600,00	63 500,00	62 570,17	64 600,00	63 500,00	62 570,17
1/263000-565000	Mehrleistungsvergütungen	2211	3211	20	3	8 500,00	8 500,00	9 438,87	8 500,00	8 500,00	9 438,87
1/263000-569000	Sonstige Nebengebühren	2211	3211	20	3	0,00	0,00	64,52	0,00	0,00	64,52
1/263000-580000	DGB zum Ausgleichsfonds für Familienbeihilfen	2212	3212	20	3	2 800,00	2 800,00	2 666,63	2 800,00	2 800,00	2 666,63
1/263000-582000	Dienstgeberbeiträge zur sozialen Sicherheit	2212	3212	20	3	1 700,00	14 700,00	14 322,06	1 700,00	14 700,00	14 322,06
1/263000-582100	Betriebliche Mitarbeitervorsorge	2212	3212	20	3	1 000,00	1 000,00	923,26	1 000,00	1 000,00	923,26
1/263000-588000	Kommunalsteuer	2212	3212	20	3	2 300,00	2 300,00	2 162,18	2 300,00	2 300,00	2 162,18
1/263000-592000	Dotierung von Rückstellungen für Jubiläumszuwendungen	2214				400,00	400,00	596,26	0,00	0,00	0,00
1/263000-600000	Strom	2222	3222	24	22	9 000,00	9 500,00	11 103,90	9 000,00	9 500,00	11 103,90
1/263000-600300	Wärmelieferung	2222	3222	24	22	26 000,00	29 000,00	19 031,67	26 000,00	29 000,00	19 031,67
1/263000-610000	Instandhaltung Grünanlagen	2224	3224	24	22	100,00	100,00	69,73	100,00	100,00	69,73
1/263000-614000	Instandhaltung Gebäude	2224	3224	24	22	15 000,00	14 000,00	16 683,43	15 000,00	17 000,00	13 130,57
1/263000-618000	Instandhaltung Einrichtung	2224	3224	24	22	2 000,00	3 000,00	4 063,20	2 000,00	3 000,00	4 063,20
1/263000-619000	Instandhaltung Sonderanlagen	2224	3224	24	22	2 000,00	1 000,00	1 183,12	2 000,00	1 000,00	1 183,12
1/263000-631000	Telekommunikationsdienste	2222	3222	24	5	400,00	500,00	467,47	400,00	500,00	467,47
1/263000-650000	Zinsen Finanzschulden Inland	2241	3241	25	21	19 400,00	20 900,00	23 231,06	19 400,00	20 900,00	23 231,06
1/263000-670000	Versicherungen	2222	3222	24	22	6 300,00	6 500,00	2 963,00	6 300,00	6 500,00	2 963,00
1/263000-680000	Planmäßige Abschreibung	2226				99 200,00	95 700,00	97 273,17	0,00	0,00	0,00
1/263000-710000	Öffentliche Abgaben gem. FAG	2225	3225	24	22	100,00	100,00	89,80	100,00	100,00	89,80
1/263000-711000	Gebühren für die Benützung von Gemeindeeinrichtungen gem. FAG	2225	3225	24	22	11 500,00	10 000,00	10 092,76	11 500,00	10 000,00	10 092,76
1/263000-724000	Reisegebühren	2225	3225	24	3	800,00	1 000,00	894,24	800,00	1 000,00	894,24

		MVAG		VC QU	AOB	Ergebnisvoranschlag			Finanzierungsvoranschlag		
		EH	FH			VA 2026	VA 2025	RA 2024	VA 2026	VA 2025	RA 2024
1/263000-728000	Entgelte für sonstige Leistungen	2225	3225	24	22	700,00	1 500,00	1 381,16	700,00	1 500,00	1 381,16
1/263000-728800	Bauhofleistungen	2225	3225	24	22	18 000,00	15 000,00	4 770,00	18 000,00	15 000,00	4 770,00
5/263000-799000	Zuweisung an investives Vorhaben Schloss Rothschild	2225		1	21	0,00	38 400,00	0,00	0,00	0,00	0,00
<b>SU 22 / 32</b>	<b>Summe Aufwendungen / Auszahlungen operative Gebarung</b>					<b>302 400,00</b>	<b>351 900,00</b>	<b>294 847,45</b>	<b>202 800,00</b>	<b>220 400,00</b>	<b>193 514,96</b>
<b>SA 0 / SA 1</b>	<b>(0) Nettoergebnis (21 - 22) / (1) Geldfluss operative Gebarung (31 - 32)</b>					<b>-207 100,00</b>	<b>-256 900,00</b>	<b>-196 331,27</b>	<b>-109 800,00</b>	<b>-127 700,00</b>	<b>-97 712,45</b>
<b>SA01</b>	<b>Saldo (01) Haushaltsrücklagen (230 - 240)</b>					<b>0,00</b>	<b>0,00</b>	<b>0,00</b>	<b>0,00</b>	<b>0,00</b>	<b>0,00</b>
<b>SA00</b>	<b>Saldo (00) Nettoergebnis nach Haushaltsrücklagen (Saldo 0 + Saldo 01)</b>					<b>-207 100,00</b>	<b>-256 900,00</b>	<b>-196 331,27</b>			
<b>Investive Gebarung</b>											
6/263000+301000	Beitrag Land NÖ		3331	1 33	22	0,00	0,00	0,00	0,00	0,00	27 050,00
<b>SU 33</b>	<b>Summe Einzahlungen investive Gebarung</b>								<b>0,00</b>	<b>0,00</b>	<b>27 050,00</b>
5/263000-010000	Generalsanierung		3413	1 40	22	0,00	0,00	0,00	0,00	0,00	178 462,61
1/263000-042000	Betriebsausstattung		3415	2 41	22	0,00	0,00	0,00	2 000,00	4 000,00	0,00
<b>SU 34</b>	<b>Summe Auszahlungen investive Gebarung</b>								<b>2 000,00</b>	<b>4 000,00</b>	<b>178 462,61</b>
<b>SA2</b>	<b>Saldo (2) Geldfluss aus der Investiven Gebarung (33 - 34)</b>								<b>-2 000,00</b>	<b>-4 000,00</b>	<b>-151 412,61</b>
<b>SA3</b>	<b>Saldo (3) Nettofinanzierungssaldo (Saldo 1 + Saldo 2)</b>								<b>-111 800,00</b>	<b>-131 700,00</b>	<b>-249 125,06</b>
<b>Finanzierungstätigkeit</b>											
<b>SU 35</b>	<b>Summe Einzahlungen aus der Finanzierungstätigkeit</b>								<b>0,00</b>	<b>0,00</b>	<b>0,00</b>
1/263000-346000	Schuldrückzahlung Finanzunternehmungen		3614	65	21	0,00	0,00	0,00	36 700,00	41 600,00	47 031,03
<b>SU 36</b>	<b>Summe Auszahlungen aus der Finanzierungstätigkeit</b>								<b>36 700,00</b>	<b>41 600,00</b>	<b>47 031,03</b>
<b>SA4</b>	<b>Saldo (4) Geldfluss aus der Finanzierungstätigkeit (35 - 36)</b>								<b>-36 700,00</b>	<b>-41 600,00</b>	<b>-47 031,03</b>
<b>SA5</b>	<b>Saldo (5) Geldfluss aus der voranschlagswirksamen Gebarung (Saldo 3 + Saldo 4)</b>								<b>-148 500,00</b>	<b>-173 300,00</b>	<b>-296 156,09</b>
<b>264</b>	<b>Eislaufplätze und -hallen</b>										
<b>264000</b>	<b>Kunsteislaufbahn</b>										
<b>Operative Gebarung</b>											
2/264000+811000	Pacht	2115	3115	14	22	0,00	6 000,00	5 965,95	0,00	6 000,00	5 965,94
2/264000+811100	Baurechtszins	2115	3115		22	12 000,00	0,00	0,00	12 000,00	0,00	0,00
2/264000+811200	Pacht Parkplätze	2115	3115		22	2 000,00	0,00	0,00	2 000,00	0,00	0,00
<b>SU 21 / 31</b>	<b>Summe Erträge / Einzahlungen operative Gebarung</b>					<b>14 000,00</b>	<b>6 000,00</b>	<b>5 965,95</b>	<b>14 000,00</b>	<b>6 000,00</b>	<b>5 965,94</b>
1/264000-614000	Instandhaltung Gebäude	2224	3224	24	22	0,00	6 000,00	5 986,35	0,00	6 000,00	10 298,50
1/264000-619000	Instandhaltung Sonderanlagen	2224	3224	24	22	0,00	1 000,00	42,15	0,00	1 000,00	1 022,15
1/264000-650000	Zinsen Finanzschulden Inland	2241	3241	25	21	0,00	100,00	50,86	0,00	100,00	50,86
1/264000-670000	Versicherungen	2222	3222	24	22	200,00	3 900,00	2 557,07	200,00	3 900,00	2 557,07
1/264000-680000	Planmäßige Abschreibung	2226				25 600,00	25 600,00	25 582,15	0,00	0,00	0,00
1/264000-700000	Pacht Dachfläche PV-Anlage	2223	3223		22	800,00	0,00	0,00	800,00	0,00	0,00
1/264000-728000	Entgelte für sonstige Leistungen	2225	3225	24	22	0,00	4 000,00	3 184,51	0,00	4 000,00	8 134,51

		MVAG		VC QU	AOB	Ergebnisvoranschlag			Finanzierungsvoranschlag		
		EH	FH			VA 2026	VA 2025	RA 2024	VA 2026	VA 2025	RA 2024
1/264000-728800	Bauhofleistungen	2225	3225	24	22	0,00	2 500,00	2 407,50	0,00	2 500,00	2 407,50
<b>SU 22 / 32</b>	<b>Summe Aufwendungen / Auszahlungen operative Gebarung</b>					<b>26 600,00</b>	<b>43 100,00</b>	<b>39 810,59</b>	<b>1 000,00</b>	<b>17 500,00</b>	<b>24 470,59</b>
<b>SA 0 / SA 1</b>	<b>(0) Nettoergebnis (21 - 22) / (1) Geldfluss operative Gebarung (31 – 32)</b>					<b>-12 600,00</b>	<b>-37 100,00</b>	<b>-33 844,64</b>	<b>13 000,00</b>	<b>-11 500,00</b>	<b>-18 504,65</b>
<b>SA01</b>	<b>Saldo (01) Haushaltsrücklagen (230 - 240)</b>					<b>0,00</b>	<b>0,00</b>	<b>0,00</b>	<b>0,00</b>	<b>0,00</b>	<b>0,00</b>
<b>SA00</b>	<b>Saldo (00) Nettoergebnis nach Haushaltsrücklagen (Saldo 0 + Saldo 01)</b>					<b>-12 600,00</b>	<b>-37 100,00</b>	<b>-33 844,64</b>			
<b>Investive Gebarung</b>											
6/264000+010000	Verkaufserlöse		3313	1	22	0,00	0,00	0,00	0,00	125 000,00	0,00
<b>SU 33</b>	<b>Summe Einzahlungen investive Gebarung</b>								<b>0,00</b>	<b>125 000,00</b>	<b>0,00</b>
5/264000-010000	Errichtung PV-Anlage		3413	1	22	0,00	0,00	0,00	0,00	125 000,00	0,00
<b>SU 34</b>	<b>Summe Auszahlungen investive Gebarung</b>								<b>0,00</b>	<b>125 000,00</b>	<b>0,00</b>
<b>SA2</b>	<b>Saldo (2) Geldfluss aus der Investiven Gebarung (33 – 34)</b>								<b>0,00</b>	<b>0,00</b>	<b>0,00</b>
<b>SA3</b>	<b>Saldo (3) Nettofinanzierungssaldo (Saldo 1 + Saldo 2)</b>								<b>13 000,00</b>	<b>-11 500,00</b>	<b>-18 504,65</b>
<b>Finanzierungstätigkeit</b>											
<b>SU 35</b>	<b>Summe Einzahlungen aus der Finanzierungstätigkeit</b>								<b>0,00</b>	<b>0,00</b>	<b>0,00</b>
1/264000-346000	Schuldrückzahlung Finanzunternehmen		3614	65	21	0,00	0,00	0,00	0,00	8 200,00	8 175,88
<b>SU 36</b>	<b>Summe Auszahlungen aus der Finanzierungstätigkeit</b>								<b>0,00</b>	<b>8 200,00</b>	<b>8 175,88</b>
<b>SA4</b>	<b>Saldo (4) Geldfluss aus der Finanzierungstätigkeit (35 – 36)</b>								<b>0,00</b>	<b>-8 200,00</b>	<b>-8 175,88</b>
<b>SA5</b>	<b>Saldo (5) Geldfluss aus der voranschlagswirksamen Gebarung (Saldo 3 + Saldo 4)</b>								<b>13 000,00</b>	<b>-19 700,00</b>	<b>-26 680,53</b>
<b>266</b>	<b>Wintersportanlagen</b>										
<b>266000</b>	<b>Wintersportanlagen</b>										
<b>Operative Gebarung</b>											
<b>SU 21 / 31</b>	<b>Summe Erträge / Einzahlungen operative Gebarung</b>					<b>0,00</b>	<b>0,00</b>	<b>0,00</b>	<b>0,00</b>	<b>0,00</b>	<b>0,00</b>
1/266000-729000	Schiabfahrt Schnabelberg	2225	3225	24	22	1 500,00	2 700,00	1 100,05	1 500,00	2 700,00	1 100,05
<b>SU 22 / 32</b>	<b>Summe Aufwendungen / Auszahlungen operative Gebarung</b>					<b>1 500,00</b>	<b>2 700,00</b>	<b>1 100,05</b>	<b>1 500,00</b>	<b>2 700,00</b>	<b>1 100,05</b>
<b>SA 0 / SA 1</b>	<b>(0) Nettoergebnis (21 - 22) / (1) Geldfluss operative Gebarung (31 – 32)</b>					<b>-1 500,00</b>	<b>-2 700,00</b>	<b>-1 100,05</b>	<b>-1 500,00</b>	<b>-2 700,00</b>	<b>-1 100,05</b>
<b>SA01</b>	<b>Saldo (01) Haushaltsrücklagen (230 - 240)</b>					<b>0,00</b>	<b>0,00</b>	<b>0,00</b>	<b>0,00</b>	<b>0,00</b>	<b>0,00</b>
<b>SA00</b>	<b>Saldo (00) Nettoergebnis nach Haushaltsrücklagen (Saldo 0 + Saldo 01)</b>					<b>-1 500,00</b>	<b>-2 700,00</b>	<b>-1 100,05</b>			
<b>Investive Gebarung</b>											
<b>SU 33</b>	<b>Summe Einzahlungen investive Gebarung</b>								<b>0,00</b>	<b>0,00</b>	<b>0,00</b>
<b>SU 34</b>	<b>Summe Auszahlungen investive Gebarung</b>								<b>0,00</b>	<b>0,00</b>	<b>0,00</b>
<b>SA2</b>	<b>Saldo (2) Geldfluss aus der Investiven Gebarung (33 – 34)</b>								<b>0,00</b>	<b>0,00</b>	<b>0,00</b>
<b>SA3</b>	<b>Saldo (3) Nettofinanzierungssaldo (Saldo 1 + Saldo 2)</b>								<b>-1 500,00</b>	<b>-2 700,00</b>	<b>-1 100,05</b>
<b>Finanzierungstätigkeit</b>											
<b>SU 35</b>	<b>Summe Einzahlungen aus der Finanzierungstätigkeit</b>								<b>0,00</b>	<b>0,00</b>	<b>0,00</b>
<b>SU 36</b>	<b>Summe Auszahlungen aus der Finanzierungstätigkeit</b>								<b>0,00</b>	<b>0,00</b>	<b>0,00</b>
<b>SA4</b>	<b>Saldo (4) Geldfluss aus der Finanzierungstätigkeit (35 – 36)</b>								<b>0,00</b>	<b>0,00</b>	<b>0,00</b>



		MVAG		VC QU	AOB	Ergebnisvoranschlag			Finanzierungsvoranschlag		
		EH	FH			VA 2026	VA 2025	RA 2024	VA 2026	VA 2025	RA 2024
<b>SA5</b>	<b>Saldo (5) Geldfluss aus der voranschlagswirksamen Gebarung (Saldo 3 + Saldo 4)</b>								<b>-1 500,00</b>	<b>-2 700,00</b>	<b>-1 100,05</b>
<b>269</b>	<b>Sonstige Einrichtungen und Maßnahmen</b>										
<b>269000</b>	<b>Sonstige Einrichtungen und Maßnahmen</b>										
<b>Operative Gebarung</b>											
<b>SU 21 / 31</b>	<b>Summe Erträge / Einzahlungen operative Gebarung</b>					<b>0,00</b>	<b>0,00</b>	<b>0,00</b>	<b>0,00</b>	<b>0,00</b>	<b>0,00</b>
1/269000-728800	Bauhofleistungen	2225	3225	24	4	3 000,00	3 000,00	855,00	3 000,00	3 000,00	855,00
1/269000-752000	SMS Zell/Ybbs - Projekt "Ski Plus"	2231	3231	26	4	0,00	0,00	7 000,00	0,00	0,00	7 000,00
1/269000-757000	Sportförderung	2234	3234	27	4	70 000,00	70 000,00	67 737,50	70 000,00	70 000,00	67 737,50
1/269000-757100	Sportstättenförderung	2234	3234	27	4	25 000,00	15 000,00	0,00	25 000,00	15 000,00	0,00
1/269000-757200	AFW Fußball HTL	2234	3234	27	4	12 200,00	12 200,00	9 900,00	12 200,00	12 200,00	9 900,00
<b>SU 22 / 32</b>	<b>Summe Aufwendungen / Auszahlungen operative Gebarung</b>					<b>110 200,00</b>	<b>100 200,00</b>	<b>85 492,50</b>	<b>110 200,00</b>	<b>100 200,00</b>	<b>85 492,50</b>
<b>SA 0 / SA 1</b>	<b>(0) Nettoergebnis (21 - 22) / (1) Geldfluss operative Gebarung (31 – 32)</b>					<b>-110 200,00</b>	<b>-100 200,00</b>	<b>-85 492,50</b>	<b>-110 200,00</b>	<b>-100 200,00</b>	<b>-85 492,50</b>
<b>SA01</b>	<b>Saldo (01) Haushaltsrücklagen (230 - 240)</b>					<b>0,00</b>	<b>0,00</b>	<b>0,00</b>	<b>0,00</b>	<b>0,00</b>	<b>0,00</b>
<b>SA00</b>	<b>Saldo (00) Nettoergebnis nach Haushaltsrücklagen (Saldo 0 + Saldo 01)</b>					<b>-110 200,00</b>	<b>-100 200,00</b>	<b>-85 492,50</b>			
<b>Investive Gebarung</b>											
2/269000+248001	Rückz. WiPark Ybbstal f. Fußballtrainingszentrum		3322	53	4	0,00	0,00	0,00	2 000,00	2 300,00	2 250,00
<b>SU 33</b>	<b>Summe Einzahlungen investive Gebarung</b>								<b>2 000,00</b>	<b>2 300,00</b>	<b>2 250,00</b>
<b>SU 34</b>	<b>Summe Auszahlungen investive Gebarung</b>								<b>0,00</b>	<b>0,00</b>	<b>0,00</b>
<b>SA2</b>	<b>Saldo (2) Geldfluss aus der Investiven Gebarung (33 – 34)</b>								<b>2 000,00</b>	<b>2 300,00</b>	<b>2 250,00</b>
<b>SA3</b>	<b>Saldo (3) Nettofinanzierungssaldo (Saldo 1 + Saldo 2)</b>								<b>-108 200,00</b>	<b>-97 900,00</b>	<b>-83 242,50</b>
<b>Finanzierungstätigkeit</b>											
<b>SU 35</b>	<b>Summe Einzahlungen aus der Finanzierungstätigkeit</b>								<b>0,00</b>	<b>0,00</b>	<b>0,00</b>
<b>SU 36</b>	<b>Summe Auszahlungen aus der Finanzierungstätigkeit</b>								<b>0,00</b>	<b>0,00</b>	<b>0,00</b>
<b>SA4</b>	<b>Saldo (4) Geldfluss aus der Finanzierungstätigkeit (35 – 36)</b>								<b>0,00</b>	<b>0,00</b>	<b>0,00</b>
<b>SA5</b>	<b>Saldo (5) Geldfluss aus der voranschlagswirksamen Gebarung (Saldo 3 + Saldo 4)</b>								<b>-108 200,00</b>	<b>-97 900,00</b>	<b>-83 242,50</b>
<b>269100</b>	<b>Trainingszentrum für Jugendschilauf</b>										
<b>Operative Gebarung</b>											
<b>SU 21 / 31</b>	<b>Summe Erträge / Einzahlungen operative Gebarung</b>					<b>0,00</b>	<b>0,00</b>	<b>0,00</b>	<b>0,00</b>	<b>0,00</b>	<b>0,00</b>
1/269100-757000	Subvention	2234	3234	27	4	11 300,00	11 300,00	11 300,00	11 300,00	11 300,00	11 300,00
<b>SU 22 / 32</b>	<b>Summe Aufwendungen / Auszahlungen operative Gebarung</b>					<b>11 300,00</b>	<b>11 300,00</b>	<b>11 300,00</b>	<b>11 300,00</b>	<b>11 300,00</b>	<b>11 300,00</b>
<b>SA 0 / SA 1</b>	<b>(0) Nettoergebnis (21 - 22) / (1) Geldfluss operative Gebarung (31 – 32)</b>					<b>-11 300,00</b>	<b>-11 300,00</b>	<b>-11 300,00</b>	<b>-11 300,00</b>	<b>-11 300,00</b>	<b>-11 300,00</b>
<b>SA01</b>	<b>Saldo (01) Haushaltsrücklagen (230 - 240)</b>					<b>0,00</b>	<b>0,00</b>	<b>0,00</b>	<b>0,00</b>	<b>0,00</b>	<b>0,00</b>
<b>SA00</b>	<b>Saldo (00) Nettoergebnis nach Haushaltsrücklagen (Saldo 0 + Saldo 01)</b>					<b>-11 300,00</b>	<b>-11 300,00</b>	<b>-11 300,00</b>			
<b>Investive Gebarung</b>											
<b>SU 33</b>	<b>Summe Einzahlungen investive Gebarung</b>								<b>0,00</b>	<b>0,00</b>	<b>0,00</b>

		MVAG		VC QU	AOB	Ergebnisvoranschlag			Finanzierungsvoranschlag		
		EH	FH			VA 2026	VA 2025	RA 2024	VA 2026	VA 2025	RA 2024
<b>SU 34</b>	<b>Summe Auszahlungen investive Gebarung</b>								<b>0,00</b>	<b>0,00</b>	<b>0,00</b>
<b>SA2</b>	<b>Saldo (2) Geldfluss aus der Investiven Gebarung (33 – 34)</b>								<b>0,00</b>	<b>0,00</b>	<b>0,00</b>
<b>SA3</b>	<b>Saldo (3) Nettofinanzierungssaldo (Saldo 1 + Saldo 2)</b>								<b>-11 300,00</b>	<b>-11 300,00</b>	<b>-11 300,00</b>
<b>Finanzierungstätigkeit</b>											
<b>SU 35</b>	<b>Summe Einzahlungen aus der Finanzierungstätigkeit</b>								<b>0,00</b>	<b>0,00</b>	<b>0,00</b>
<b>SU 36</b>	<b>Summe Auszahlungen aus der Finanzierungstätigkeit</b>								<b>0,00</b>	<b>0,00</b>	<b>0,00</b>
<b>SA4</b>	<b>Saldo (4) Geldfluss aus der Finanzierungstätigkeit (35 – 36)</b>								<b>0,00</b>	<b>0,00</b>	<b>0,00</b>
<b>SA5</b>	<b>Saldo (5) Geldfluss aus der voranschlagswirksamen Gebarung (Saldo 3 + Saldo 4)</b>								<b>-11 300,00</b>	<b>-11 300,00</b>	<b>-11 300,00</b>
<b>27</b>	<b>Erwachsenenbildung</b>										
<b>270</b>	<b>Volkshochschulen</b>										
<b>270000</b>	<b>Volkshochschule</b>										
<b>Operative Gebarung</b>											
2/270000+810000	Eintrittsgelder Vorträge	2114	3114	13	2	5 000,00	5 300,00	800,51	5 000,00	5 300,00	800,51
2/270000+810100	Kursbeiträge	2114	3114	13	2	39 000,00	37 000,00	40 550,05	39 000,00	37 000,00	40 550,05
2/270000+810200	Exkursionen	2114	3114	13	2	1 500,00	1 700,00	1 339,74	1 500,00	1 700,00	1 339,74
2/270000+810500	Kreativwoche	2114	3114	13	2	7 500,00	7 000,00	6 840,00	7 500,00	7 000,00	6 840,00
2/270000+816500	Kostenersätze AMS	2114	3114	13	3	4 500,00	4 700,00	6 470,76	4 500,00	4 700,00	6 470,76
2/270000+817000	Erträge aus der Auflösung von sonstigen Rückstellungen	2117				0,00	24 600,00	0,00	0,00	0,00	0,00
2/270000+829000	Sonstige Einnahmen	2116	3116	18	2	4 000,00	4 000,00	1 000,00	4 000,00	4 000,00	1 200,00
2/270000+861000	Subvention Land NÖ	2121	3121	15	2	2 500,00	3 200,00	2 748,16	2 500,00	3 200,00	2 748,16
<b>SU 21 / 31</b>	<b>Summe Erträge / Einzahlungen operative Gebarung</b>					<b>64 000,00</b>	<b>87 500,00</b>	<b>59 749,22</b>	<b>64 000,00</b>	<b>62 900,00</b>	<b>59 949,22</b>
1/270000-400000	Geringwertige Wirtschaftsgüter	2221	3221	23	2	500,00	700,00	68,00	500,00	700,00	68,00
1/270000-456000	Büromittel	2221	3221	23	2	200,00	200,00	242,46	200,00	200,00	242,46
1/270000-457000	Druckwerke	2221	3221	23	2	7 500,00	6 700,00	6 536,19	7 500,00	6 700,00	6 536,19
1/270000-459000	Sonstige Verbrauchsgüter	2221	3221	23	2	100,00	100,00	13,20	100,00	100,00	13,20
1/270000-510000	Geldbezüge Vb	2211	3211	20	3	53 600,00	52 700,00	61 499,52	53 600,00	52 700,00	61 499,52
1/270000-511100	Abfertigungen	2211	3211	20	3	0,00	26 500,00	0,00	0,00	26 500,00	0,00
1/270000-523000	Fallweise Bedienstete	2211	3211	20	3	400,00	500,00	318,71	400,00	500,00	318,71
1/270000-565000	Mehrleistungsvergütungen	2211	3211	20	3	0,00	0,00	114,34	0,00	0,00	114,34
1/270000-569000	Sonstige Nebengebühren	2211	3211	20	3	100,00	100,00	0,00	100,00	100,00	0,00
1/270000-580000	DGB zum Ausgleichsfonds für Familienbeihilfen	2212	3212	20	3	1 200,00	1 200,00	1 838,59	1 200,00	1 200,00	1 838,59
1/270000-582000	Dienstgeberbeiträge zur sozialen Sicherheit	2212	3212	20	3	13 500,00	13 500,00	15 348,57	13 500,00	13 500,00	15 348,57
1/270000-582100	Betriebliche Mitarbeitervorsorge	2212	3212	20	3	100,00	100,00	87,68	100,00	100,00	87,68

		MVAG		VC QU	AOB	Ergebnisvoranschlag			Finanzierungsvoranschlag		
		EH	FH			VA 2026	VA 2025	RA 2024	VA 2026	VA 2025	RA 2024
1/270000-591000	Dotierung von Rückstellungen für Abfertigungen	2214				600,00	500,00	11 019,62	0,00	0,00	0,00
1/270000-592000	Dotierung von Rückstellungen für Jubiläumszuwendungen	2214				300,00	300,00	4 178,41	0,00	0,00	0,00
1/270000-630000	Postdienste	2222	3222	24	2	100,00	300,00	30,00	100,00	300,00	30,00
1/270000-631000	Telekommunikationsdienste	2222	3222	24	5	200,00	200,00	248,67	200,00	200,00	248,67
1/270000-700000	Mieten	2223	3223	24	2	800,00	500,00	600,00	800,00	500,00	600,00
1/270000-710000	Werbeabgabe	2225	3225	24	2	100,00	100,00	47,60	100,00	100,00	0,00
1/270000-724000	Reisegebühren	2225	3225	24	3	200,00	300,00	33,06	200,00	300,00	33,06
1/270000-728000	Entgelte für sonstige Leistungen	2225	3225	24	2	2 000,00	4 000,00	3 916,07	2 000,00	4 000,00	3 556,97
1/270000-728100	Exkursionen	2225	3225	24	2	500,00	1 000,00	256,00	500,00	1 000,00	256,00
1/270000-728200	Kurshonorare	2225	3225	24	2	24 000,00	25 000,00	32 402,67	24 000,00	25 000,00	32 402,67
1/270000-728300	Vortragshonorare	2225	3225	24	2	1 700,00	1 700,00	260,40	1 700,00	1 700,00	84,00
1/270000-728400	Freie Dienstverträge	2225	3225	24	3	7 900,00	7 900,00	7 587,44	7 900,00	7 900,00	7 587,44
1/270000-728500	Kreativwoche	2225	3225	24	2	3 000,00	2 500,00	1 990,00	3 000,00	2 500,00	1 990,00
1/270000-728600	VHS Homepage	2225	3225		2	500,00	2 400,00	5 000,00	500,00	2 400,00	5 000,00
1/270000-728800	Bauhofleistungen	2225	3225	24	2	500,00	500,00	157,50	500,00	500,00	157,50
1/270000-729000	Sonstige Ausgaben	2225	3225	24	2	200,00	300,00	10,00	200,00	300,00	10,00
1/270000-729600	Kostenanteil Schulzentrum	2225	3225	24	22	21 000,00	21 000,00	21 105,11	21 000,00	21 000,00	21 105,11
<b>SU 22 / 32</b>	<b>Summe Aufwendungen / Auszahlungen operative Gebarung</b>					<b>140 800,00</b>	<b>170 800,00</b>	<b>174 909,81</b>	<b>139 900,00</b>	<b>170 000,00</b>	<b>159 128,68</b>
<b>SA 0 / SA 1</b>	<b>(0) Nettoergebnis (21 - 22) / (1) Geldfluss operative Gebarung (31 – 32)</b>					<b>-76 800,00</b>	<b>-83 300,00</b>	<b>-115 160,59</b>	<b>-75 900,00</b>	<b>-107 100,00</b>	<b>-99 179,46</b>
<b>SA01</b>	<b>Saldo (01) Haushaltsrücklagen (230 - 240)</b>					<b>0,00</b>	<b>0,00</b>	<b>0,00</b>	<b>0,00</b>	<b>0,00</b>	<b>0,00</b>
<b>SA00</b>	<b>Saldo (00) Nettoergebnis nach Haushaltsrücklagen (Saldo 0 + Saldo 01)</b>					<b>-76 800,00</b>	<b>-83 300,00</b>	<b>-115 160,59</b>			
<b>Investive Gebarung</b>											
<b>SU 33</b>	<b>Summe Einzahlungen investive Gebarung</b>								<b>0,00</b>	<b>0,00</b>	<b>0,00</b>
<b>SU 34</b>	<b>Summe Auszahlungen investive Gebarung</b>								<b>0,00</b>	<b>0,00</b>	<b>0,00</b>
<b>SA2</b>	<b>Saldo (2) Geldfluss aus der Investiven Gebarung (33 – 34)</b>								<b>0,00</b>	<b>0,00</b>	<b>0,00</b>
<b>SA3</b>	<b>Saldo (3) Nettofinanzierungssaldo (Saldo 1 + Saldo 2)</b>								<b>-75 900,00</b>	<b>-107 100,00</b>	<b>-99 179,46</b>
<b>Finanzierungstätigkeit</b>											
<b>SU 35</b>	<b>Summe Einzahlungen aus der Finanzierungstätigkeit</b>								<b>0,00</b>	<b>0,00</b>	<b>0,00</b>
<b>SU 36</b>	<b>Summe Auszahlungen aus der Finanzierungstätigkeit</b>								<b>0,00</b>	<b>0,00</b>	<b>0,00</b>
<b>SA4</b>	<b>Saldo (4) Geldfluss aus der Finanzierungstätigkeit (35 – 36)</b>								<b>0,00</b>	<b>0,00</b>	<b>0,00</b>
<b>SA5</b>	<b>Saldo (5) Geldfluss aus der voranschlagswirksamen Gebarung (Saldo 3 + Saldo 4)</b>								<b>-75 900,00</b>	<b>-107 100,00</b>	<b>-99 179,46</b>
<b>273</b>	<b>Volksbüchereien</b>										
<b>273000</b>	<b>Bildungs- und Wissenschaftszentrum</b>										
<b>Operative Gebarung</b>											
2/273000+810000	Entlehnungsgebühr	2114	3114	13	1	6 500,00	6 500,00	6 501,42	6 500,00	6 500,00	6 501,42
2/273000+829000	Sonstige Einnahmen	2116	3116	18	1	200,00	200,00	222,40	200,00	200,00	222,40

		MVAG		VC QU	AOB	Ergebnisvoranschlag			Finanzierungsvoranschlag		
		EH	FH			VA 2026	VA 2025	RA 2024	VA 2026	VA 2025	RA 2024
2/273000+861000	Subvention Land NÖ	2121	3121	15	1	3 300,00	3 300,00	3 300,00	3 300,00	3 300,00	3 300,00
<b>SU 21 / 31</b>	<b>Summe Erträge / Einzahlungen operative Gebarung</b>					<b>10 000,00</b>	<b>10 000,00</b>	<b>10 023,82</b>	<b>10 000,00</b>	<b>10 000,00</b>	<b>10 023,82</b>
1/273000-400000	Geringwertige Wirtschaftsgüter	2221	3221	23	22	1 000,00	2 000,00	2 045,13	1 000,00	2 000,00	2 045,13
1/273000-454000	Reinigungsmittel	2221	3221	23	22	300,00	300,00	376,75	300,00	300,00	376,75
1/273000-456000	Büromittel	2221	3221	23	1	700,00	800,00	838,26	700,00	800,00	838,26
1/273000-457000	Druckwerke	2221	3221	23	1	300,00	300,00	40,91	300,00	300,00	250,91
1/273000-457100	Druckwerke Bezirksgeschichte	2221	3221	23	1	900,00	1 000,00	1 035,35	900,00	1 000,00	1 035,35
1/273000-457200	Druckwerke Bücherei	2221	3221	23	1	5 500,00	8 000,00	7 384,94	5 500,00	8 000,00	7 384,94
1/273000-459000	Sonstige Verbrauchsgüter	2221	3221	23	1	200,00	200,00	146,98	200,00	200,00	146,98
1/273000-510000	Geldbezüge Vb	2211	3211	20	3	84 500,00	83 100,00	71 545,28	84 500,00	83 100,00	71 545,28
1/273000-580000	DGB zum Ausgleichsfonds für Familienbeihilfen	2212	3212	20	3	3 200,00	3 200,00	2 647,32	3 200,00	3 200,00	2 647,32
1/273000-582000	Dienstgeberbeiträge zur sozialen Sicherheit	2212	3212	20	3	16 500,00	16 500,00	14 043,22	16 500,00	16 500,00	14 043,22
1/273000-582100	Betriebliche Mitarbeitervorsorge	2212	3212	20	3	1 300,00	1 300,00	1 075,48	1 300,00	1 300,00	1 075,48
1/273000-588000	Kommunalsteuer	2212	3212	20	3	2 600,00	2 600,00	2 146,50	2 600,00	2 600,00	2 146,50
1/273000-592000	Dotierung von Rückstellungen für Jubiläumszuwendungen	2214				1 400,00	1 000,00	2 297,96	0,00	0,00	0,00
1/273000-600000	Strom	2222	3222	24	22	3 500,00	3 500,00	4 556,17	3 500,00	3 500,00	4 556,17
1/273000-600300	Wärmelieferung	2222	3222	24	22	3 000,00	3 000,00	1 487,09	3 000,00	3 000,00	1 487,09
1/273000-614000	Instandhaltung Gebäude	2224	3224	24	22	3 500,00	3 500,00	4 204,49	3 500,00	3 500,00	4 474,53
1/273000-630000	Postdienste	2222	3222	24	1	100,00	100,00	11,35	100,00	100,00	11,35
1/273000-670000	Versicherungen	2222	3222	24	22	1 600,00	1 700,00	1 025,71	1 600,00	1 700,00	1 025,71
1/273000-700000	Miete + BK Archiv Wintergeb.	2223	3223	24	22	20 000,00	18 000,00	19 598,56	20 000,00	18 000,00	19 598,56
1/273000-710000	Öffentliche Abgaben gem. FAG	2225	3225	24	22	100,00	100,00	106,08	100,00	100,00	106,08
1/273000-711000	Gebühren für die Benützung von Gemeindeeinrichtungen gem. FAG	2225	3225	24	22	2 200,00	2 200,00	1 846,10	2 200,00	2 200,00	1 846,10
1/273000-724000	Reisegebühren	2225	3225	24	3	400,00	500,00	411,20	400,00	500,00	411,20
1/273000-726000	Mitgliedsbeiträge	2225	3225	24	1	500,00	500,00	472,74	500,00	500,00	425,47
1/273000-728000	Entgelte für sonstige Leistungen	2225	3225	24	1	500,00	800,00	1 874,00	500,00	800,00	1 874,00
1/273000-728100	Literarische Veranstaltungen	2225	3225	24	1	500,00	800,00	707,67	500,00	800,00	707,67
1/273000-728200	Webportal	2225	3225	24	1	800,00	1 000,00	616,09	800,00	1 000,00	616,09
1/273000-728800	Bauhofleistungen	2225	3225	24	22	500,00	500,00	0,00	500,00	500,00	0,00
<b>SU 22 / 32</b>	<b>Summe Aufwendungen / Auszahlungen operative Gebarung</b>					<b>155 600,00</b>	<b>156 500,00</b>	<b>142 541,33</b>	<b>154 200,00</b>	<b>155 500,00</b>	<b>140 676,14</b>
<b>SA 0 / SA 1</b>	<b>(0) Nettoergebnis (21 - 22) / (1) Geldfluss operative Gebarung (31 – 32)</b>					<b>-145 600,00</b>	<b>-146 500,00</b>	<b>-132 517,51</b>	<b>-144 200,00</b>	<b>-145 500,00</b>	<b>-130 652,32</b>
<b>SA01</b>	<b>Saldo (01) Haushaltsrücklagen (230 - 240)</b>					<b>0,00</b>	<b>0,00</b>	<b>0,00</b>	<b>0,00</b>	<b>0,00</b>	<b>0,00</b>
<b>SA00</b>	<b>Saldo (00) Nettoergebnis nach Haushaltsrücklagen (Saldo 0 + Saldo 01)</b>					<b>-145 600,00</b>	<b>-146 500,00</b>	<b>-132 517,51</b>			
<b>Investive Gebarung</b>											
<b>SU 33</b>	<b>Summe Einzahlungen investive Gebarung</b>								<b>0,00</b>	<b>0,00</b>	<b>0,00</b>
<b>SU 34</b>	<b>Summe Auszahlungen investive Gebarung</b>								<b>0,00</b>	<b>0,00</b>	<b>0,00</b>

		MVAG		VC QU	AOB	Ergebnisvoranschlag			Finanzierungsvoranschlag		
		EH	FH			VA 2026	VA 2025	RA 2024	VA 2026	VA 2025	RA 2024
<b>SA2</b>	<b>Saldo (2) Geldfluss aus der Investiven Gebarung (33 – 34)</b>								<b>0,00</b>	<b>0,00</b>	<b>0,00</b>
<b>SA3</b>	<b>Saldo (3) Nettofinanzierungssaldo (Saldo 1 + Saldo 2)</b>								<b>-144 200,00</b>	<b>-145 500,00</b>	<b>-130 652,32</b>
<b>Finanzierungstätigkeit</b>											
<b>SU 35</b>	<b>Summe Einzahlungen aus der Finanzierungstätigkeit</b>								<b>0,00</b>	<b>0,00</b>	<b>0,00</b>
<b>SU 36</b>	<b>Summe Auszahlungen aus der Finanzierungstätigkeit</b>								<b>0,00</b>	<b>0,00</b>	<b>0,00</b>
<b>SA4</b>	<b>Saldo (4) Geldfluss aus der Finanzierungstätigkeit (35 – 36)</b>								<b>0,00</b>	<b>0,00</b>	<b>0,00</b>
<b>SA5</b>	<b>Saldo (5) Geldfluss aus der voranschlagswirksamen Gebarung (Saldo 3 + Saldo 4)</b>								<b>-144 200,00</b>	<b>-145 500,00</b>	<b>-130 652,32</b>
<b>28</b>	<b>Forschung und Wissenschaft</b>										
<b>289</b>	<b>Sonstige Einrichtungen und Maßnahmen</b>										
<b>289000</b>	<b>KinderUNiversum</b>										
<b>Operative Gebarung</b>											
2/289000+810000	Inskriptionsbeitrag	2114	3114	13	2	10 500,00	10 000,00	10 620,00	10 500,00	10 000,00	10 620,00
2/289000+829000	Sponsoring	2116	3116	18	2	9 000,00	9 000,00	8 000,00	9 000,00	9 000,00	8 000,00
2/289000+829100	Sonstige Einnahmen	2116	3116	18	2	1 500,00	2 000,00	1 686,00	1 500,00	2 000,00	1 686,00
2/289000+860000	Förderungen ÖAD (Bund)	2121	3121	15	2	12 000,00	10 000,00	0,00	12 000,00	10 000,00	0,00
2/289000+861000	Förderungen Land	2121	3121	15	2	6 000,00	5 500,00	0,00	6 000,00	5 500,00	0,00
<b>SU 21 / 31</b>	<b>Summe Erträge / Einzahlungen operative Gebarung</b>					<b>39 000,00</b>	<b>36 500,00</b>	<b>20 306,00</b>	<b>39 000,00</b>	<b>36 500,00</b>	<b>20 306,00</b>
1/289000-456000	Büromittel	2221	3221	23	2	100,00	100,00	0,00	100,00	100,00	0,00
1/289000-457000	Druckwerke	2221	3221	23	2	1 500,00	1 500,00	0,00	1 500,00	1 500,00	0,00
1/289000-459000	Sonstige Verbrauchsgüter	2221	3221	23	2	2 500,00	2 500,00	2 499,71	2 500,00	2 500,00	2 499,71
1/289000-523000	Fallweise Bedienstete	2211	3211	20	3	4 300,00	4 200,00	3 837,67	4 300,00	4 200,00	3 837,67
1/289000-580000	DGB zum Ausgleichsfonds für Familienbeihilfen	2212	3212	20	3	200,00	200,00	141,98	200,00	200,00	141,98
1/289000-582000	Dienstgeberbeiträge zur sozialen Sicherheit	2212	3212	20	3	900,00	900,00	750,26	900,00	900,00	750,26
1/289000-582100	Betriebliche Mitarbeitervorsorge	2212	3212	20	3	100,00	100,00	46,30	100,00	100,00	46,30
1/289000-588000	Kommunalsteuer	2212	3212	20	3	200,00	200,00	115,18	200,00	200,00	115,18
1/289000-710000	Werbeabgabe	2225	3225	24	2	500,00	500,00	380,98	500,00	500,00	0,03
1/289000-728000	Entgelte für sonstige Leistungen	2225	3225	24	2	11 000,00	11 000,00	9 643,27	11 000,00	11 000,00	9 643,27
1/289000-728400	Freie Dienstverträge	2225	3225	24	2	10 000,00	9 500,00	9 890,00	10 000,00	9 500,00	9 890,00
1/289000-728800	Bauhofleistungen	2225	3225	24	2	1 000,00	1 000,00	0,00	1 000,00	1 000,00	0,00
<b>SU 22 / 32</b>	<b>Summe Aufwendungen / Auszahlungen operative Gebarung</b>					<b>32 300,00</b>	<b>31 700,00</b>	<b>27 305,35</b>	<b>32 300,00</b>	<b>31 700,00</b>	<b>26 924,40</b>
<b>SA 0 / SA 1</b>	<b>(0) Nettoergebnis (21 - 22) / (1) Geldfluss operative Gebarung (31 – 32)</b>					<b>6 700,00</b>	<b>4 800,00</b>	<b>-6 999,35</b>	<b>6 700,00</b>	<b>4 800,00</b>	<b>-6 618,40</b>
<b>SA01</b>	<b>Saldo (01) Haushaltsrücklagen (230 - 240)</b>					<b>0,00</b>	<b>0,00</b>	<b>0,00</b>	<b>0,00</b>	<b>0,00</b>	<b>0,00</b>
<b>SA00</b>	<b>Saldo (00) Nettoergebnis nach Haushaltsrücklagen (Saldo 0 + Saldo 01)</b>					<b>6 700,00</b>	<b>4 800,00</b>	<b>-6 999,35</b>			
<b>Investive Gebarung</b>											
<b>SU 33</b>	<b>Summe Einzahlungen investive Gebarung</b>								<b>0,00</b>	<b>0,00</b>	<b>0,00</b>

		MVAG		VC QU	AOB	Ergebnisvoranschlag			Finanzierungsvoranschlag		
		EH	FH			VA 2026	VA 2025	RA 2024	VA 2026	VA 2025	RA 2024
SU 34	Summe Auszahlungen investive Gebarung								0,00	0,00	0,00
SA2	Saldo (2) Geldfluss aus der Investiven Gebarung (33 – 34)								0,00	0,00	0,00
SA3	Saldo (3) Nettofinanzierungssaldo (Saldo 1 + Saldo 2)								6 700,00	4 800,00	-6 618,40
Finanzierungstätigkeit											
SU 35	Summe Einzahlungen aus der Finanzierungstätigkeit								0,00	0,00	0,00
SU 36	Summe Auszahlungen aus der Finanzierungstätigkeit								0,00	0,00	0,00
SA4	Saldo (4) Geldfluss aus der Finanzierungstätigkeit (35 – 36)								0,00	0,00	0,00
SA5	Saldo (5) Geldfluss aus der voranschlagswirksamen Gebarung (Saldo 3 + Saldo 4)								6 700,00	4 800,00	-6 618,40

		MVAG		VC QU	AOB	Ergebnisvoranschlag			Finanzierungsvoranschlag		
		EH	FH			VA 2026	VA 2025	RA 2024	VA 2026	VA 2025	RA 2024
3 Kunst, Kultur und Kultus											
30	Gesonderte Verwaltung										
300	Kulturamt										
300000	Kulturamt										
Operative Gebarung											
2/300000+861000	Subvention Land NÖ	2121	3121	15	1	22 000,00	22 000,00	22 000,00	22 000,00	22 000,00	22 000,00
SU 21 / 31	Summe Erträge / Einzahlungen operative Gebarung					22 000,00	22 000,00	22 000,00	22 000,00	22 000,00	22 000,00
1/300000-400000	Geringwertige Wirtschaftsgüter	2221	3221	23	1	1 000,00	1 000,00	464,63	1 000,00	1 000,00	464,63
1/300000-456000	Büromittel	2221	3221	23	1	200,00	200,00	48,97	200,00	200,00	48,97
1/300000-457000	Druckwerke	2221	3221	23	1	5 000,00	6 000,00	5 923,84	5 000,00	6 000,00	7 177,82
1/300000-510000	Geldbezüge Vb	2211	3211	20	3	95 900,00	94 300,00	89 635,28	95 900,00	94 300,00	89 635,28
1/300000-523000	Fallweise Bedienstete	2211	3211	20	3	9 900,00	9 900,00	7 455,36	9 900,00	9 900,00	7 455,36
1/300000-565000	Mehrleistungsvergütungen	2211	3211	20	3	0,00	1 000,00	839,81	0,00	1 000,00	839,81
1/300000-580000	DGB zum Ausgleichsfonds für Familienbeihilfen	2212	3212	20	3	4 000,00	4 000,00	3 470,47	4 000,00	4 000,00	3 470,47
1/300000-582000	Dienstgeberbeiträge zur sozialen Sicherheit	2212	3212	20	3	21 700,00	21 700,00	20 031,87	21 700,00	21 700,00	20 031,87
1/300000-582100	Betriebliche Mitarbeitervorsorge	2212	3212	20	3	600,00	600,00	469,09	600,00	600,00	469,09
1/300000-588000	Kommunalsteuer	2212	3212	20	3	3 300,00	3 300,00	2 926,67	3 300,00	3 300,00	2 926,67
1/300000-591000	Dotierung von Rückstellungen für Abfertigungen	2214				2 600,00	2 500,00	5 636,86	0,00	0,00	0,00
1/300000-592000	Dotierung von Rückstellungen für Jubiläumszuwendungen	2214				1 800,00	2 300,00	4 178,02	0,00	0,00	0,00
1/300000-630000	Postdienste	2222	3222	24	1	1 800,00	2 000,00	905,00	1 800,00	2 000,00	905,00
1/300000-631000	Telekommunikationsdienste	2222	3222	24	5	1 000,00	1 300,00	1 388,59	1 000,00	1 300,00	1 388,59
1/300000-680000	Planmäßige Abschreibung	2226				100,00	300,00	348,73	0,00	0,00	0,00
1/300000-724000	Reisegebühren	2225	3225	24	3	600,00	700,00	242,62	600,00	700,00	242,62
1/300000-728000	Medienbeobachtung (Presse-Clipping)	2225	3225	24	1	0,00	0,00	9 000,00	0,00	0,00	9 000,00
1/300000-729000	Sonstige Ausgaben	2225	3225	24	1	2 200,00	2 500,00	2 576,09	2 200,00	2 500,00	2 620,34
SU 22 / 32	Summe Aufwendungen / Auszahlungen operative Gebarung					151 700,00	153 600,00	155 541,90	147 200,00	148 500,00	146 676,52
SA 0 / SA 1	(0) Nettoergebnis (21 - 22) / (1) Geldfluss operative Gebarung (31 – 32)					-129 700,00	-131 600,00	-133 541,90	-125 200,00	-126 500,00	-124 676,52
SA01	Saldo (01) Haushaltsrücklagen (230 - 240)					0,00	0,00	0,00	0,00	0,00	0,00
SA00	Saldo (00) Nettoergebnis nach Haushaltsrücklagen (Saldo 0 + Saldo 01)					-129 700,00	-131 600,00	-133 541,90			
Investive Gebarung											
SU 33	Summe Einzahlungen investive Gebarung								0,00	0,00	0,00
SU 34	Summe Auszahlungen investive Gebarung								0,00	0,00	0,00
SA2	Saldo (2) Geldfluss aus der Investiven Gebarung (33 – 34)								0,00	0,00	0,00
SA3	Saldo (3) Nettofinanzierungssaldo (Saldo 1 + Saldo 2)								-125 200,00	-126 500,00	-124 676,52

		MVAG		VC QU	AOB	Ergebnisvoranschlag			Finanzierungsvoranschlag		
		EH	FH			VA 2026	VA 2025	RA 2024	VA 2026	VA 2025	RA 2024
<b>Finanzierungstätigkeit</b>											
<b>SU 35</b>	Summe Einzahlungen aus der Finanzierungstätigkeit								0,00	0,00	0,00
<b>SU 36</b>	Summe Auszahlungen aus der Finanzierungstätigkeit								0,00	0,00	0,00
<b>SA4</b>	Saldo (4) Geldfluss aus der Finanzierungstätigkeit (35 – 36)								0,00	0,00	0,00
<b>SA5</b>	Saldo (5) Geldfluss aus der voranschlagswirksamen Gebarung (Saldo 3 + Saldo 4)								-125 200,00	-126 500,00	-124 676,52
<b>31 Bildende Künste</b>											
<b>312 Maßnahmen zur Förderung der bildenden Künste</b>											
<b>312000 Bildende Künste</b>											
<b>Operative Gebarung</b>											
<b>SU 21 / 31</b>	Summe Erträge / Einzahlungen operative Gebarung					0,00	0,00	0,00	0,00	0,00	0,00
1/312000-457000	Druckwerke	2221	3221	23	1	400,00	500,00	408,00	400,00	500,00	408,00
1/312000-728800	Bauhofleistungen	2225	3225	24	1	1 000,00	1 000,00	720,00	1 000,00	1 000,00	720,00
1/312000-729000	Ausstellungen	2225	3225	24	1	2 200,00	2 500,00	2 371,39	2 200,00	2 500,00	2 371,39
<b>SU 22 / 32</b>	Summe Aufwendungen / Auszahlungen operative Gebarung					3 600,00	4 000,00	3 499,39	3 600,00	4 000,00	3 499,39
<b>SA 0 / SA 1</b>	(0) Nettoergebnis (21 - 22) / (1) Geldfluss operative Gebarung (31 – 32)					-3 600,00	-4 000,00	-3 499,39	-3 600,00	-4 000,00	-3 499,39
<b>SA01</b>	Saldo (01) Haushaltsrücklagen (230 - 240)					0,00	0,00	0,00	0,00	0,00	0,00
<b>SA00</b>	Saldo (00) Nettoergebnis nach Haushaltsrücklagen (Saldo 0 + Saldo 01)					-3 600,00	-4 000,00	-3 499,39			
<b>Investive Gebarung</b>											
<b>SU 33</b>	Summe Einzahlungen investive Gebarung								0,00	0,00	0,00
1/312000-042000	Kunstgegenstände Ankauf	3415	2 41		1	0,00	0,00	0,00	0,00	2 000,00	2 000,00
<b>SU 34</b>	Summe Auszahlungen investive Gebarung								0,00	2 000,00	2 000,00
<b>SA2</b>	Saldo (2) Geldfluss aus der Investiven Gebarung (33 – 34)								0,00	-2 000,00	-2 000,00
<b>SA3</b>	Saldo (3) Nettofinanzierungssaldo (Saldo 1 + Saldo 2)								-3 600,00	-6 000,00	-5 499,39
<b>Finanzierungstätigkeit</b>											
<b>SU 35</b>	Summe Einzahlungen aus der Finanzierungstätigkeit								0,00	0,00	0,00
<b>SU 36</b>	Summe Auszahlungen aus der Finanzierungstätigkeit								0,00	0,00	0,00
<b>SA4</b>	Saldo (4) Geldfluss aus der Finanzierungstätigkeit (35 – 36)								0,00	0,00	0,00
<b>SA5</b>	Saldo (5) Geldfluss aus der voranschlagswirksamen Gebarung (Saldo 3 + Saldo 4)								-3 600,00	-6 000,00	-5 499,39
<b>32 Musik und darstellende Kunst</b>											
<b>320 Ausbildung in Musik und darstellender Kunst</b>											
<b>320000 Musikschule</b>											
<b>Operative Gebarung</b>											
2/320000+810100	Eintrittsgelder sonstige Veranstaltungen	2114	3114	13	1	0,00	700,00	0,00	0,00	700,00	0,00



		MVAG		VC QU	AOB	Ergebnisvoranschlag			Finanzierungsvoranschlag		
		EH	FH			VA 2026	VA 2025	RA 2024	VA 2026	VA 2025	RA 2024
2/320000+829000	Sonstige Erträge	2116	3116	18	1	0,00	500,00	0,00	0,00	500,00	0,00
<b>SU 21 / 31</b>	<b>Summe Erträge / Einzahlungen operative Gebarung</b>					<b>0,00</b>	<b>1 200,00</b>	<b>0,00</b>	<b>0,00</b>	<b>1 200,00</b>	<b>0,00</b>
1/320000-400000	Geringwertige Wirtschaftsgüter	2221	3221	23	1	0,00	3 500,00	0,00	0,00	3 500,00	0,00
1/320000-459000	Sonstige Verbrauchsgüter	2221	3221	23	1	0,00	500,00	0,00	0,00	500,00	0,00
1/320000-523000	Fallweise Bedienstete	2211	3211	20	3	500,00	500,00	0,00	500,00	500,00	0,00
1/320000-565000	Mehrleistungsvergütungen	2211	3211	20	3	0,00	1 000,00	370,92	0,00	1 000,00	370,92
1/320000-580000	DGB zum Ausgleichsfonds für Familienbeihilfen	2212	3212	20	3	100,00	100,00	0,00	100,00	100,00	0,00
1/320000-582000	Dienstgeberbeiträge zur sozialen Sicherheit	2212	3212	20	3	500,00	500,00	46,81	500,00	500,00	46,81
1/320000-582100	Betriebliche Mitarbeitervorsorge	2212	3212	20	3	100,00	100,00	0,00	100,00	100,00	0,00
1/320000-588000	Kommunalsteuer	2212	3212	20	3	100,00	100,00	11,13	100,00	100,00	11,13
1/320000-618000	Instandhaltung Einrichtung	2224	3224	24	1	5 000,00	8 000,00	3 173,20	5 000,00	8 000,00	3 173,20
1/320000-680000	Planmäßige Abschreibung	2226				4 300,00	4 300,00	4 789,45	0,00	0,00	0,00
1/320000-720000	Schulumlage Musikschulverband	2225	3225	24	1	638 000,00	724 000,00	660 421,80	638 000,00	724 000,00	660 421,80
1/320000-728000	Entgelte für sonstige Leistungen	2225	3225	24	1	2 500,00	3 000,00	2 480,55	2 500,00	3 000,00	2 480,55
1/320000-728200	Sonstige Veranstaltungen Musicals	2225	3225	24	1	0,00	0,00	5 679,50	0,00	0,00	5 679,50
1/320000-728800	Bauhofleistungen	2225	3225	24	22	1 000,00	1 000,00	1 012,50	1 000,00	1 000,00	1 012,50
1/320000-729600	Kostenanteil Schulzentrum	2225	3225	24	22	261 000,00	268 000,00	266 961,15	261 000,00	268 000,00	266 961,15
<b>SU 22 / 32</b>	<b>Summe Aufwendungen / Auszahlungen operative Gebarung</b>					<b>913 100,00</b>	<b>1 014 600,00</b>	<b>944 947,01</b>	<b>908 800,00</b>	<b>1 010 300,00</b>	<b>940 157,56</b>
<b>SA 0 / SA 1</b>	<b>(0) Nettoergebnis (21 - 22) / (1) Geldfluss operative Gebarung (31 - 32)</b>					<b>-913 100,00</b>	<b>-1 013 400,00</b>	<b>-944 947,01</b>	<b>-908 800,00</b>	<b>-1 009 100,00</b>	<b>-940 157,56</b>
<b>SA01</b>	<b>Saldo (01) Haushaltsrücklagen (230 - 240)</b>					<b>0,00</b>	<b>0,00</b>	<b>0,00</b>	<b>0,00</b>	<b>0,00</b>	<b>0,00</b>
<b>SA00</b>	<b>Saldo (00) Nettoergebnis nach Haushaltsrücklagen (Saldo 0 + Saldo 01)</b>					<b>-913 100,00</b>	<b>-1 013 400,00</b>	<b>-944 947,01</b>			
<b>Investive Gebarung</b>											
<b>SU 33</b>	<b>Summe Einzahlungen investive Gebarung</b>								<b>0,00</b>	<b>0,00</b>	<b>0,00</b>
1/320000-042000	Ankauf Instrumente	3415	2 41	1		0,00	0,00	0,00	0,00	6 000,00	0,00
<b>SU 34</b>	<b>Summe Auszahlungen investive Gebarung</b>								<b>0,00</b>	<b>6 000,00</b>	<b>0,00</b>
<b>SA2</b>	<b>Saldo (2) Geldfluss aus der Investiven Gebarung (33 - 34)</b>								<b>0,00</b>	<b>-6 000,00</b>	<b>0,00</b>
<b>SA3</b>	<b>Saldo (3) Nettofinanzierungssaldo (Saldo 1 + Saldo 2)</b>								<b>-908 800,00</b>	<b>-1 015 100,00</b>	<b>-940 157,56</b>
<b>Finanzierungstätigkeit</b>											
<b>SU 35</b>	<b>Summe Einzahlungen aus der Finanzierungstätigkeit</b>								<b>0,00</b>	<b>0,00</b>	<b>0,00</b>
<b>SU 36</b>	<b>Summe Auszahlungen aus der Finanzierungstätigkeit</b>								<b>0,00</b>	<b>0,00</b>	<b>0,00</b>
<b>SA4</b>	<b>Saldo (4) Geldfluss aus der Finanzierungstätigkeit (35 - 36)</b>								<b>0,00</b>	<b>0,00</b>	<b>0,00</b>
<b>SA5</b>	<b>Saldo (5) Geldfluss aus der voranschlagswirksamen Gebarung (Saldo 3 + Saldo 4)</b>								<b>-908 800,00</b>	<b>-1 015 100,00</b>	<b>-940 157,56</b>
<b>322</b>	<b>Maßnahmen zur Förderung der Musikpflege</b>										
<b>322000</b>	<b>Massnahmen Musikpflege</b>										
<b>Operative Gebarung</b>											
2/322000+810000	Eintrittsgelder	2114	3114	13	1	75 000,00	75 000,00	71 374,43	75 000,00	75 000,00	68 642,43

		MVAG		VC QU	AOB	Ergebnisvoranschlag			Finanzierungsvoranschlag		
		EH	FH			VA 2026	VA 2025	RA 2024	VA 2026	VA 2025	RA 2024
2/322000+810300	Eintrittsgelder Klangraum im Herbst	2114	3114	13	1	8 000,00	8 000,00	8 006,00	8 000,00	8 000,00	8 006,00
<b>SU 21 / 31</b>	<b>Summe Erträge / Einzahlungen operative Gebarung</b>					<b>83 000,00</b>	<b>83 000,00</b>	<b>79 380,43</b>	<b>83 000,00</b>	<b>83 000,00</b>	<b>76 648,43</b>
1/322000-457000	Druckwerke	2221	3221	23	1	10 000,00	11 000,00	10 764,90	10 000,00	11 000,00	10 624,90
1/322000-523000	Fallweise Bedienstete	2211	3211	20	3	500,00	500,00	0,00	500,00	500,00	0,00
1/322000-565000	Mehrleistungsvergütungen	2211	3211	20	3	0,00	500,00	0,00	0,00	500,00	0,00
1/322000-580000	DGB zum Ausgleichsfonds für Familienbeihilfen	2212	3212	20	3	100,00	100,00	0,00	100,00	100,00	0,00
1/322000-582000	Dienstgeberbeiträge zur sozialen Sicherheit	2212	3212	20	3	600,00	600,00	0,00	600,00	600,00	0,00
1/322000-582100	Betriebliche Mitarbeitervorsorge	2212	3212	20	3	100,00	100,00	0,00	100,00	100,00	0,00
1/322000-588000	Kommunalsteuer	2212	3212	20	3	100,00	100,00	0,00	100,00	100,00	0,00
1/322000-630000	Postdienste	2222	3222	24	1	2 500,00	2 500,00	4 731,03	2 500,00	2 500,00	4 731,03
1/322000-700000	Mieten	2223	3223	24	1	9 000,00	9 000,00	6 272,74	9 000,00	9 000,00	6 272,74
1/322000-710000	Öffentliche Abgaben (AKM)	2225	3225	24	1	3 500,00	4 000,00	2 955,12	3 500,00	4 000,00	2 955,12
1/322000-710100	Lustbarkeitsabgabe	2225	3225	24	1	6 800,00	6 600,00	4 846,09	6 800,00	6 600,00	4 846,09
1/322000-728300	div. Veranstaltungen/Konzerte	2225	3225	24	1	90 000,00	100 000,00	96 200,39	90 000,00	100 000,00	96 167,89
1/322000-728500	Klangraum im Herbst	2225	3225	24	1	15 000,00	15 000,00	15 000,00	15 000,00	15 000,00	15 000,00
1/322000-728800	Bauhofleistungen	2225	3225	24	1	6 000,00	6 000,00	3 217,50	6 000,00	6 000,00	3 217,50
1/322000-757000	Subvention Kammerorchester	2234	3234	27	1	5 500,00	5 500,00	5 500,00	5 500,00	5 500,00	5 500,00
1/322000-757100	Subvention Musikkapellen	2234	3234	27	1	25 000,00	25 000,00	25 000,00	25 000,00	25 000,00	25 000,00
1/322000-757200	Subvention Jagdhornvereine	2234	3234	27	1	3 500,00	3 500,00	3 000,00	3 500,00	3 500,00	3 000,00
1/322000-757400	A.o. Subventionen	2234	3234	27	1	0,00	0,00	1 500,00	0,00	0,00	1 500,00
<b>SU 22 / 32</b>	<b>Summe Aufwendungen / Auszahlungen operative Gebarung</b>					<b>178 200,00</b>	<b>190 000,00</b>	<b>178 987,77</b>	<b>178 200,00</b>	<b>190 000,00</b>	<b>178 815,27</b>
<b>SA 0 / SA 1</b>	<b>(0) Nettoergebnis (21 - 22) / (1) Geldfluss operative Gebarung (31 – 32)</b>					<b>-95 200,00</b>	<b>-107 000,00</b>	<b>-99 607,34</b>	<b>-95 200,00</b>	<b>-107 000,00</b>	<b>-102 166,84</b>
<b>SA01</b>	<b>Saldo (01) Haushaltsrücklagen (230 - 240)</b>					<b>0,00</b>	<b>0,00</b>	<b>0,00</b>	<b>0,00</b>	<b>0,00</b>	<b>0,00</b>
<b>SA00</b>	<b>Saldo (00) Nettoergebnis nach Haushaltsrücklagen (Saldo 0 + Saldo 01)</b>					<b>-95 200,00</b>	<b>-107 000,00</b>	<b>-99 607,34</b>			
<b>Investive Gebarung</b>											
<b>SU 33</b>	<b>Summe Einzahlungen investive Gebarung</b>								<b>0,00</b>	<b>0,00</b>	<b>0,00</b>
<b>SU 34</b>	<b>Summe Auszahlungen investive Gebarung</b>								<b>0,00</b>	<b>0,00</b>	<b>0,00</b>
<b>SA2</b>	<b>Saldo (2) Geldfluss aus der Investiven Gebarung (33 – 34)</b>								<b>0,00</b>	<b>0,00</b>	<b>0,00</b>
<b>SA3</b>	<b>Saldo (3) Nettofinanzierungssaldo (Saldo 1 + Saldo 2)</b>								<b>-95 200,00</b>	<b>-107 000,00</b>	<b>-102 166,84</b>
<b>Finanzierungstätigkeit</b>											
<b>SU 35</b>	<b>Summe Einzahlungen aus der Finanzierungstätigkeit</b>								<b>0,00</b>	<b>0,00</b>	<b>0,00</b>
<b>SU 36</b>	<b>Summe Auszahlungen aus der Finanzierungstätigkeit</b>								<b>0,00</b>	<b>0,00</b>	<b>0,00</b>
<b>SA4</b>	<b>Saldo (4) Geldfluss aus der Finanzierungstätigkeit (35 – 36)</b>								<b>0,00</b>	<b>0,00</b>	<b>0,00</b>
<b>SA5</b>	<b>Saldo (5) Geldfluss aus der voranschlagswirksamen Gebarung (Saldo 3 + Saldo 4)</b>								<b>-95 200,00</b>	<b>-107 000,00</b>	<b>-102 166,84</b>

		MVAG		VC QU	AOB	Ergebnisvoranschlag			Finanzierungsvoranschlag		
		EH	FH			VA 2026	VA 2025	RA 2024	VA 2026	VA 2025	RA 2024
<b>324</b>	<b>Maßnahmen zur Förderung der darstellenden Kunst</b>										
<b>324000</b>	<b>Förderung darst. Kunst</b>										
<b>Operative Gebarung</b>											
<b>SU 21 / 31</b>	<b>Summe Erträge / Einzahlungen operative Gebarung</b>					<b>0,00</b>	<b>0,00</b>	<b>0,00</b>	<b>0,00</b>	<b>0,00</b>	<b>0,00</b>
1/324000-728800	Bauhofleistungen Volksbühne	2225	3225	24	1	3 000,00	3 000,00	3 780,00	3 000,00	3 000,00	3 780,00
1/324000-757000	Subvention Volksbühne	2234	3234	27	1	4 000,00	4 000,00	2 500,00	4 000,00	4 000,00	2 500,00
<b>SU 22 / 32</b>	<b>Summe Aufwendungen / Auszahlungen operative Gebarung</b>					<b>7 000,00</b>	<b>7 000,00</b>	<b>6 280,00</b>	<b>7 000,00</b>	<b>7 000,00</b>	<b>6 280,00</b>
<b>SA 0 / SA 1</b>	<b>(0) Nettoergebnis (21 - 22) / (1) Geldfluss operative Gebarung (31 – 32)</b>					<b>-7 000,00</b>	<b>-7 000,00</b>	<b>-6 280,00</b>	<b>-7 000,00</b>	<b>-7 000,00</b>	<b>-6 280,00</b>
<b>SA01</b>	<b>Saldo (01) Haushaltsrücklagen (230 - 240)</b>					<b>0,00</b>	<b>0,00</b>	<b>0,00</b>	<b>0,00</b>	<b>0,00</b>	<b>0,00</b>
<b>SA00</b>	<b>Saldo (00) Nettoergebnis nach Haushaltsrücklagen (Saldo 0 + Saldo 01)</b>					<b>-7 000,00</b>	<b>-7 000,00</b>	<b>-6 280,00</b>			
<b>Investive Gebarung</b>											
<b>SU 33</b>	<b>Summe Einzahlungen investive Gebarung</b>								<b>0,00</b>	<b>0,00</b>	<b>0,00</b>
<b>SU 34</b>	<b>Summe Auszahlungen investive Gebarung</b>								<b>0,00</b>	<b>0,00</b>	<b>0,00</b>
<b>SA2</b>	<b>Saldo (2) Geldfluss aus der Investiven Gebarung (33 – 34)</b>								<b>0,00</b>	<b>0,00</b>	<b>0,00</b>
<b>SA3</b>	<b>Saldo (3) Nettofinanzierungssaldo (Saldo 1 + Saldo 2)</b>								<b>-7 000,00</b>	<b>-7 000,00</b>	<b>-6 280,00</b>
<b>Finanzierungstätigkeit</b>											
<b>SU 35</b>	<b>Summe Einzahlungen aus der Finanzierungstätigkeit</b>								<b>0,00</b>	<b>0,00</b>	<b>0,00</b>
<b>SU 36</b>	<b>Summe Auszahlungen aus der Finanzierungstätigkeit</b>								<b>0,00</b>	<b>0,00</b>	<b>0,00</b>
<b>SA4</b>	<b>Saldo (4) Geldfluss aus der Finanzierungstätigkeit (35 – 36)</b>								<b>0,00</b>	<b>0,00</b>	<b>0,00</b>
<b>SA5</b>	<b>Saldo (5) Geldfluss aus der voranschlagswirksamen Gebarung (Saldo 3 + Saldo 4)</b>								<b>-7 000,00</b>	<b>-7 000,00</b>	<b>-6 280,00</b>
<b>36</b>	<b>Heimatspflege</b>										
<b>360</b>	<b>Heimatismuseen</b>										
<b>360100</b>	<b>5-Elemente-Museum</b>										
<b>Operative Gebarung</b>											
2/360100+810000	Eintrittsgelder Museum	2114	3114	13	1	12 000,00	15 000,00	18 739,87	12 000,00	15 000,00	18 739,87
2/360100+816000	Div. Führungen	2114	3114	13	1	1 500,00	3 000,00	1 984,98	1 500,00	3 000,00	1 984,98
2/360100+829000	Sonstige Einnahmen	2116	3116	18	1	100,00	100,00	60,67	100,00	100,00	60,67
2/360100+860000	Beitrag Bund	2121	3121		1	79 500,00	0,00	0,00	79 500,00	0,00	0,00
<b>SU 21 / 31</b>	<b>Summe Erträge / Einzahlungen operative Gebarung</b>					<b>93 100,00</b>	<b>18 100,00</b>	<b>20 785,52</b>	<b>93 100,00</b>	<b>18 100,00</b>	<b>20 785,52</b>
1/360100-400000	Geringwertige Wirtschaftsgüter	2221	3221	23	1	1 000,00	1 500,00	1 242,44	1 000,00	1 500,00	1 242,44
1/360100-454000	Reinigungsmittel	2221	3221	23	22	1 500,00	2 000,00	2 474,54	1 500,00	2 000,00	2 474,54
1/360100-457000	Druckwerke	2221	3221	23	1	800,00	900,00	568,65	800,00	900,00	568,65
1/360100-600000	Strom	2222	3222	24	22	20 000,00	20 000,00	29 111,01	20 000,00	20 000,00	29 111,01
1/360100-600300	Wärmelieferung	2222	3222	24	22	15 000,00	14 000,00	9 480,12	15 000,00	14 000,00	9 480,12
1/360100-614000	Instandhaltung Gebäude	2224	3224	24	22	21 000,00	22 000,00	28 588,30	21 000,00	22 000,00	30 309,78
1/360100-618000	Instandhaltung Einrichtung	2224	3224	24	22	100,00	300,00	69,38	100,00	300,00	69,38

		MVAG		VC QU	AOB	Ergebnisvoranschlag			Finanzierungsvoranschlag		
		EH	FH			VA 2026	VA 2025	RA 2024	VA 2026	VA 2025	RA 2024
1/360100-619000	Instandhaltung Sonderanlagen	2224	3224	24	1	0,00	500,00	0,00	0,00	500,00	0,00
1/360100-670000	Versicherungen	2222	3222	24	22	10 800,00	11 400,00	7 065,87	10 800,00	11 400,00	7 065,87
1/360100-680000	Planmäßige Abschreibung	2226				20 700,00	21 600,00	21 796,44	0,00	0,00	0,00
1/360100-683000	Verluste aus dem Abgang von Sachanlagen und immateriellen Vermögenswerten	2226				0,00	0,00	1 136,31	0,00	0,00	0,00
1/360100-710000	Öffentliche Abgaben gem. FAG	2225	3225	24	22	1 000,00	1 000,00	976,04	1 000,00	1 000,00	976,04
1/360100-711000	Gebühren für die Benützung von Gemeindeeinrichtungen gem. FAG	2225	3225	24	22	14 000,00	12 000,00	11 768,86	14 000,00	12 000,00	11 768,86
1/360100-728000	Entgelte für sonstige Leistungen	2225	3225	24	1	3 500,00	4 000,00	6 085,81	3 500,00	4 000,00	6 085,81
1/360100-728800	Bauhofleistungen	2225	3225	24	22	2 000,00	3 000,00	1 305,00	2 000,00	3 000,00	1 305,00
1/360100-729000	Div. Führungen	2225	3225	24	1	1 000,00	1 200,00	741,00	1 000,00	1 200,00	686,00
<b>SU 22 / 32</b>	<b>Summe Aufwendungen / Auszahlungen operative Gebarung</b>					<b>112 400,00</b>	<b>115 400,00</b>	<b>122 409,77</b>	<b>91 700,00</b>	<b>93 800,00</b>	<b>101 143,50</b>
<b>SA 0 / SA 1</b>	<b>(0) Nettoergebnis (21 - 22) / (1) Geldfluss operative Gebarung (31 – 32)</b>					<b>-19 300,00</b>	<b>-97 300,00</b>	<b>-101 624,25</b>	<b>1 400,00</b>	<b>-75 700,00</b>	<b>-80 357,98</b>
<b>SA01</b>	<b>Saldo (01) Haushaltsrücklagen (230 - 240)</b>					<b>0,00</b>	<b>0,00</b>	<b>0,00</b>	<b>0,00</b>	<b>0,00</b>	<b>0,00</b>
<b>SA00</b>	<b>Saldo (00) Nettoergebnis nach Haushaltsrücklagen (Saldo 0 + Saldo 01)</b>					<b>-19 300,00</b>	<b>-97 300,00</b>	<b>-101 624,25</b>			
<b>Investive Gebarung</b>											
<b>SU 33</b>	<b>Summe Einzahlungen investive Gebarung</b>								<b>0,00</b>	<b>0,00</b>	<b>0,00</b>
1/360100-042000	Betriebsausstattung		3415	2 41	1	0,00	0,00	0,00	100 500,00	1 500,00	1 836,03
<b>SU 34</b>	<b>Summe Auszahlungen investive Gebarung</b>								<b>100 500,00</b>	<b>1 500,00</b>	<b>1 836,03</b>
<b>SA2</b>	<b>Saldo (2) Geldfluss aus der Investiven Gebarung (33 – 34)</b>								<b>-100 500,00</b>	<b>-1 500,00</b>	<b>-1 836,03</b>
<b>SA3</b>	<b>Saldo (3) Nettofinanzierungssaldo (Saldo 1 + Saldo 2)</b>								<b>-99 100,00</b>	<b>-77 200,00</b>	<b>-82 194,01</b>
<b>Finanzierungstätigkeit</b>											
<b>SU 35</b>	<b>Summe Einzahlungen aus der Finanzierungstätigkeit</b>								<b>0,00</b>	<b>0,00</b>	<b>0,00</b>
<b>SU 36</b>	<b>Summe Auszahlungen aus der Finanzierungstätigkeit</b>								<b>0,00</b>	<b>0,00</b>	<b>0,00</b>
<b>SA4</b>	<b>Saldo (4) Geldfluss aus der Finanzierungstätigkeit (35 – 36)</b>								<b>0,00</b>	<b>0,00</b>	<b>0,00</b>
<b>SA5</b>	<b>Saldo (5) Geldfluss aus der voranschlagswirksamen Gebarung (Saldo 3 + Saldo 4)</b>								<b>-99 100,00</b>	<b>-77 200,00</b>	<b>-82 194,01</b>
<b>360200</b>	<b>Museales Schaukraftwerk "Schwellöd"</b>										
<b>Operative Gebarung</b>											
2/360200+829000	Sonstige Einnahmen	2116	3116		21	0,00	0,00	624,38	0,00	0,00	624,38
<b>SU 21 / 31</b>	<b>Summe Erträge / Einzahlungen operative Gebarung</b>					<b>0,00</b>	<b>0,00</b>	<b>624,38</b>	<b>0,00</b>	<b>0,00</b>	<b>624,38</b>
1/360200-400000	Geringwertige Wirtschaftsgüter	2221	3221	23	11	800,00	800,00	24,37	800,00	800,00	24,37
1/360200-457000	Druckwerke	2221	3221	23	11	1 000,00	1 000,00	792,73	1 000,00	1 000,00	792,73
1/360200-600000	Strom	2222	3222	24	11	1 300,00	1 300,00	1 209,46	1 300,00	1 300,00	0,00
1/360200-600100	Gasbezug	2222	3222	24	11	1 200,00	1 200,00	0,00	1 200,00	1 200,00	0,00
1/360200-614000	Instandhaltung Gebäude	2224	3224	24	11	2 000,00	2 500,00	11 176,93	2 000,00	2 500,00	11 176,93
1/360200-618000	Instandhaltung Einrichtung	2224	3224	24	11	400,00	500,00	0,00	400,00	500,00	0,00
1/360200-630000	Postdienste	2222	3222	24	11	100,00	100,00	76,50	100,00	100,00	76,50

		MVAG		VC QU	AOB	Ergebnisvoranschlag			Finanzierungsvoranschlag		
		EH	FH			VA 2026	VA 2025	RA 2024	VA 2026	VA 2025	RA 2024
1/360200-670000	Versicherungen	2222	3222	24	11	3 200,00	3 200,00	1 923,71	3 200,00	3 200,00	1 923,71
1/360200-680000	Planmäßige Abschreibung	2226				4 500,00	4 500,00	4 535,21	0,00	0,00	0,00
1/360200-710000	Öffentliche Abgaben gem. FAG	2225	3225	24	11	1 300,00	1 300,00	3 189,97	1 300,00	1 300,00	3 189,97
1/360200-728800	Bauhofleistungen	2225	3225	24	11	6 000,00	5 000,00	10 282,50	6 000,00	5 000,00	10 282,50
1/360200-729000	Sonstige Ausgaben	2225	3225	24	11	800,00	800,00	794,06	800,00	800,00	794,06
<b>SU 22 / 32</b>	<b>Summe Aufwendungen / Auszahlungen operative Gebarung</b>					<b>22 600,00</b>	<b>22 200,00</b>	<b>34 005,44</b>	<b>18 100,00</b>	<b>17 700,00</b>	<b>28 260,77</b>
<b>SA 0 / SA 1</b>	<b>(0) Nettoergebnis (21 - 22) / (1) Geldfluss operative Gebarung (31 – 32)</b>					<b>-22 600,00</b>	<b>-22 200,00</b>	<b>-33 381,06</b>	<b>-18 100,00</b>	<b>-17 700,00</b>	<b>-27 636,39</b>
<b>SA01</b>	<b>Saldo (01) Haushaltsrücklagen (230 - 240)</b>					<b>0,00</b>	<b>0,00</b>	<b>0,00</b>	<b>0,00</b>	<b>0,00</b>	<b>0,00</b>
<b>SA00</b>	<b>Saldo (00) Nettoergebnis nach Haushaltsrücklagen (Saldo 0 + Saldo 01)</b>					<b>-22 600,00</b>	<b>-22 200,00</b>	<b>-33 381,06</b>			
<b>Investive Gebarung</b>											
<b>SU 33</b>	<b>Summe Einzahlungen investive Gebarung</b>								<b>0,00</b>	<b>0,00</b>	<b>0,00</b>
<b>SU 34</b>	<b>Summe Auszahlungen investive Gebarung</b>								<b>0,00</b>	<b>0,00</b>	<b>0,00</b>
<b>SA2</b>	<b>Saldo (2) Geldfluss aus der Investiven Gebarung (33 – 34)</b>								<b>0,00</b>	<b>0,00</b>	<b>0,00</b>
<b>SA3</b>	<b>Saldo (3) Nettofinanzierungssaldo (Saldo 1 + Saldo 2)</b>								<b>-18 100,00</b>	<b>-17 700,00</b>	<b>-27 636,39</b>
<b>Finanzierungstätigkeit</b>											
<b>SU 35</b>	<b>Summe Einzahlungen aus der Finanzierungstätigkeit</b>								<b>0,00</b>	<b>0,00</b>	<b>0,00</b>
<b>SU 36</b>	<b>Summe Auszahlungen aus der Finanzierungstätigkeit</b>								<b>0,00</b>	<b>0,00</b>	<b>0,00</b>
<b>SA4</b>	<b>Saldo (4) Geldfluss aus der Finanzierungstätigkeit (35 – 36)</b>								<b>0,00</b>	<b>0,00</b>	<b>0,00</b>
<b>SA5</b>	<b>Saldo (5) Geldfluss aus der voranschlagswirksamen Gebarung (Saldo 3 + Saldo 4)</b>								<b>-18 100,00</b>	<b>-17 700,00</b>	<b>-27 636,39</b>
<b>360300</b>	<b>Stadt-, Schloss- u. Ybbsturm</b>										
<b>Operative Gebarung</b>											
<b>SU 21 / 31</b>	<b>Summe Erträge / Einzahlungen operative Gebarung</b>					<b>0,00</b>	<b>0,00</b>	<b>0,00</b>	<b>0,00</b>	<b>0,00</b>	<b>0,00</b>
1/360300-600000	Strom	2222	3222	24	22	2 400,00	2 400,00	1 388,68	2 400,00	2 400,00	1 388,68
1/360300-614000	Instandhaltung Gebäude	2224	3224	24	22	3 500,00	3 500,00	9 589,43	3 500,00	6 500,00	6 912,23
1/360300-650000	Zinsen Finanzschulden Inland	2241	3241	25	21	200,00	300,00	336,27	200,00	300,00	336,27
1/360300-670000	Versicherungen	2222	3222	24	22	1 200,00	1 200,00	1 085,37	1 200,00	1 200,00	1 085,37
1/360300-680000	Planmäßige Abschreibung	2226				200,00	200,00	219,63	0,00	0,00	0,00
1/360300-728800	Bauhofleistungen	2225	3225	24	22	4 000,00	4 000,00	1 417,50	4 000,00	4 000,00	1 417,50
<b>SU 22 / 32</b>	<b>Summe Aufwendungen / Auszahlungen operative Gebarung</b>					<b>11 500,00</b>	<b>11 600,00</b>	<b>14 036,88</b>	<b>11 300,00</b>	<b>14 400,00</b>	<b>11 140,05</b>
<b>SA 0 / SA 1</b>	<b>(0) Nettoergebnis (21 - 22) / (1) Geldfluss operative Gebarung (31 – 32)</b>					<b>-11 500,00</b>	<b>-11 600,00</b>	<b>-14 036,88</b>	<b>-11 300,00</b>	<b>-14 400,00</b>	<b>-11 140,05</b>
<b>SA01</b>	<b>Saldo (01) Haushaltsrücklagen (230 - 240)</b>					<b>0,00</b>	<b>0,00</b>	<b>0,00</b>	<b>0,00</b>	<b>0,00</b>	<b>0,00</b>
<b>SA00</b>	<b>Saldo (00) Nettoergebnis nach Haushaltsrücklagen (Saldo 0 + Saldo 01)</b>					<b>-11 500,00</b>	<b>-11 600,00</b>	<b>-14 036,88</b>			
<b>Investive Gebarung</b>											
<b>SU 33</b>	<b>Summe Einzahlungen investive Gebarung</b>								<b>0,00</b>	<b>0,00</b>	<b>0,00</b>
<b>SU 34</b>	<b>Summe Auszahlungen investive Gebarung</b>								<b>0,00</b>	<b>0,00</b>	<b>0,00</b>
<b>SA2</b>	<b>Saldo (2) Geldfluss aus der Investiven Gebarung (33 – 34)</b>								<b>0,00</b>	<b>0,00</b>	<b>0,00</b>
<b>SA3</b>	<b>Saldo (3) Nettofinanzierungssaldo (Saldo 1 + Saldo 2)</b>								<b>-11 300,00</b>	<b>-14 400,00</b>	<b>-11 140,05</b>

		MVAG		VC QU	AOB	Ergebnisvoranschlag		RA 2024	Finanzierungsvoranschlag		RA 2024
		EH	FH			VA 2026	VA 2025		VA 2026	VA 2025	
<b>Finanzierungstätigkeit</b>											
<b>SU 35</b>	<b>Summe Einzahlungen aus der Finanzierungstätigkeit</b>								<b>0,00</b>	<b>0,00</b>	<b>0,00</b>
1/360300-346000	Schuldrückzahlung Finanzunternehmungen		3614	65	21	0,00	0,00	0,00	2 200,00	2 200,00	10 644,62
<b>SU 36</b>	<b>Summe Auszahlungen aus der Finanzierungstätigkeit</b>								<b>2 200,00</b>	<b>2 200,00</b>	<b>10 644,62</b>
<b>SA4</b>	<b>Saldo (4) Geldfluss aus der Finanzierungstätigkeit (35 – 36)</b>								<b>-2 200,00</b>	<b>-2 200,00</b>	<b>-10 644,62</b>
<b>SA5</b>	<b>Saldo (5) Geldfluss aus der voranschlagswirksamen Gebarung (Saldo 3 + Saldo 4)</b>								<b>-13 500,00</b>	<b>-16 600,00</b>	<b>-21 784,67</b>
<b>362</b>	<b>Denkmalpflege</b>										
<b>362000</b>	<b>Denkmalpflege</b>										
<b>Operative Gebarung</b>											
<b>SU 21 / 31</b>	<b>Summe Erträge / Einzahlungen operative Gebarung</b>					<b>0,00</b>	<b>0,00</b>	<b>0,00</b>	<b>0,00</b>	<b>0,00</b>	<b>0,00</b>
1/362000-619000	Instandhaltung Sonderanlagen	2224	3224	24	22	2 500,00	3 000,00	1 125,12	2 500,00	3 000,00	3 625,12
1/362000-680000	Planmäßige Abschreibung	2226				3 400,00	4 000,00	4 032,59	0,00	0,00	0,00
1/362000-728800	Bauhofleistungen	2225	3225	24	22	3 000,00	2 500,00	90,00	3 000,00	2 500,00	90,00
<b>SU 22 / 32</b>	<b>Summe Aufwendungen / Auszahlungen operative Gebarung</b>					<b>8 900,00</b>	<b>9 500,00</b>	<b>5 247,71</b>	<b>5 500,00</b>	<b>5 500,00</b>	<b>3 715,12</b>
<b>SA 0 / SA 1</b>	<b>(0) Nettoergebnis (21 - 22) / (1) Geldfluss operative Gebarung (31 – 32)</b>					<b>-8 900,00</b>	<b>-9 500,00</b>	<b>-5 247,71</b>	<b>-5 500,00</b>	<b>-5 500,00</b>	<b>-3 715,12</b>
<b>SA01</b>	<b>Saldo (01) Haushaltsrücklagen (230 - 240)</b>					<b>0,00</b>	<b>0,00</b>	<b>0,00</b>	<b>0,00</b>	<b>0,00</b>	<b>0,00</b>
<b>SA00</b>	<b>Saldo (00) Nettoergebnis nach Haushaltsrücklagen (Saldo 0 + Saldo 01)</b>					<b>-8 900,00</b>	<b>-9 500,00</b>	<b>-5 247,71</b>			
<b>Investive Gebarung</b>											
<b>SU 33</b>	<b>Summe Einzahlungen investive Gebarung</b>								<b>0,00</b>	<b>0,00</b>	<b>0,00</b>
<b>SU 34</b>	<b>Summe Auszahlungen investive Gebarung</b>								<b>0,00</b>	<b>0,00</b>	<b>0,00</b>
<b>SA2</b>	<b>Saldo (2) Geldfluss aus der Investiven Gebarung (33 – 34)</b>								<b>0,00</b>	<b>0,00</b>	<b>0,00</b>
<b>SA3</b>	<b>Saldo (3) Nettofinanzierungssaldo (Saldo 1 + Saldo 2)</b>								<b>-5 500,00</b>	<b>-5 500,00</b>	<b>-3 715,12</b>
<b>Finanzierungstätigkeit</b>											
<b>SU 35</b>	<b>Summe Einzahlungen aus der Finanzierungstätigkeit</b>								<b>0,00</b>	<b>0,00</b>	<b>0,00</b>
<b>SU 36</b>	<b>Summe Auszahlungen aus der Finanzierungstätigkeit</b>								<b>0,00</b>	<b>0,00</b>	<b>0,00</b>
<b>SA4</b>	<b>Saldo (4) Geldfluss aus der Finanzierungstätigkeit (35 – 36)</b>								<b>0,00</b>	<b>0,00</b>	<b>0,00</b>
<b>SA5</b>	<b>Saldo (5) Geldfluss aus der voranschlagswirksamen Gebarung (Saldo 3 + Saldo 4)</b>								<b>-5 500,00</b>	<b>-5 500,00</b>	<b>-3 715,12</b>
<b>363</b>	<b>Altstadterhaltung und Ortsbildpflege</b>										
<b>363000</b>	<b>Altstadterhaltung</b>										
<b>Operative Gebarung</b>											
<b>SU 21 / 31</b>	<b>Summe Erträge / Einzahlungen operative Gebarung</b>					<b>0,00</b>	<b>0,00</b>	<b>0,00</b>	<b>0,00</b>	<b>0,00</b>	<b>0,00</b>
1/363000-757000	Dorferneuerungsvereine - Subventionen	2234	3234	27	1	7 000,00	7 000,00	7 000,00	7 000,00	7 000,00	7 000,00
1/363000-757200	Dorferneuerungsvereine - a.o. Subvention	2234	3234	27	1	0,00	0,00	250,00	0,00	0,00	31 168,65
<b>SU 22 / 32</b>	<b>Summe Aufwendungen / Auszahlungen operative Gebarung</b>					<b>7 000,00</b>	<b>7 000,00</b>	<b>7 250,00</b>	<b>7 000,00</b>	<b>7 000,00</b>	<b>38 168,65</b>
<b>SA 0 / SA 1</b>	<b>(0) Nettoergebnis (21 - 22) / (1) Geldfluss operative Gebarung (31 – 32)</b>					<b>-7 000,00</b>	<b>-7 000,00</b>	<b>-7 250,00</b>	<b>-7 000,00</b>	<b>-7 000,00</b>	<b>-38 168,65</b>

		MVAG		VC QU	AOB	Ergebnisvoranschlag			Finanzierungsvoranschlag		
		EH	FH			VA 2026	VA 2025	RA 2024	VA 2026	VA 2025	RA 2024
SA01	Saldo (01) Haushaltsrücklagen (230 - 240)					0,00	0,00	0,00	0,00	0,00	0,00
SA00	Saldo (00) Nettoergebnis nach Haushaltsrücklagen (Saldo 0 + Saldo 01)					-7 000,00	-7 000,00	-7 250,00			
<b>Investive Gebarung</b>											
SU 33	Summe Einzahlungen investive Gebarung								0,00	0,00	0,00
SU 34	Summe Auszahlungen investive Gebarung								0,00	0,00	0,00
SA2	Saldo (2) Geldfluss aus der Investiven Gebarung (33 – 34)								0,00	0,00	0,00
SA3	Saldo (3) Nettofinanzierungssaldo (Saldo 1 + Saldo 2)								-7 000,00	-7 000,00	-38 168,65
<b>Finanzierungstätigkeit</b>											
SU 35	Summe Einzahlungen aus der Finanzierungstätigkeit								0,00	0,00	0,00
SU 36	Summe Auszahlungen aus der Finanzierungstätigkeit								0,00	0,00	0,00
SA4	Saldo (4) Geldfluss aus der Finanzierungstätigkeit (35 – 36)								0,00	0,00	0,00
SA5	Saldo (5) Geldfluss aus der voranschlagswirksamen Gebarung (Saldo 3 + Saldo 4)								-7 000,00	-7 000,00	-38 168,65
<b>363100 Stadterneuerung</b>											
<b>Operative Gebarung</b>											
SU 21 / 31	Summe Erträge / Einzahlungen operative Gebarung					0,00	0,00	0,00	0,00	0,00	0,00
1/363100-728800	Bauhofleistungen	2225	3225	24	12	1 500,00	1 500,00	6 300,00	1 500,00	1 500,00	6 300,00
1/363100-757000	Landjugend Projekt "Marathon"	2234	3234	27	1	5 000,00	5 000,00	4 699,00	5 000,00	5 000,00	4 699,00
SU 22 / 32	Summe Aufwendungen / Auszahlungen operative Gebarung					6 500,00	6 500,00	10 999,00	6 500,00	6 500,00	10 999,00
SA 0 / SA 1	(0) Nettoergebnis (21 - 22) / (1) Geldfluss operative Gebarung (31 – 32)					-6 500,00	-6 500,00	-10 999,00	-6 500,00	-6 500,00	-10 999,00
SA01	Saldo (01) Haushaltsrücklagen (230 - 240)					0,00	0,00	0,00	0,00	0,00	0,00
SA00	Saldo (00) Nettoergebnis nach Haushaltsrücklagen (Saldo 0 + Saldo 01)					-6 500,00	-6 500,00	-10 999,00			
<b>Investive Gebarung</b>											
SU 33	Summe Einzahlungen investive Gebarung								0,00	0,00	0,00
SU 34	Summe Auszahlungen investive Gebarung								0,00	0,00	0,00
SA2	Saldo (2) Geldfluss aus der Investiven Gebarung (33 – 34)								0,00	0,00	0,00
SA3	Saldo (3) Nettofinanzierungssaldo (Saldo 1 + Saldo 2)								-6 500,00	-6 500,00	-10 999,00
<b>Finanzierungstätigkeit</b>											
SU 35	Summe Einzahlungen aus der Finanzierungstätigkeit								0,00	0,00	0,00
SU 36	Summe Auszahlungen aus der Finanzierungstätigkeit								0,00	0,00	0,00
SA4	Saldo (4) Geldfluss aus der Finanzierungstätigkeit (35 – 36)								0,00	0,00	0,00
SA5	Saldo (5) Geldfluss aus der voranschlagswirksamen Gebarung (Saldo 3 + Saldo 4)								-6 500,00	-6 500,00	-10 999,00
<b>369 Sonstige Einrichtungen und Maßnahmen</b>											
<b>369000 Sonstige Einrichtungen und Maßnahmen</b>											
<b>Operative Gebarung</b>											
SU 21 / 31	Summe Erträge / Einzahlungen operative Gebarung					0,00	0,00	0,00	0,00	0,00	0,00

		MVAG		VC QU	AOB	Ergebnisvoranschlag			Finanzierungsvoranschlag		
		EH	FH			VA 2026	VA 2025	RA 2024	VA 2026	VA 2025	RA 2024
1/369000-400000	Geringwertige Wirtschaftsgüter	2221	3221	23	1	300,00	500,00	287,99	300,00	500,00	287,99
1/369000-459000	Sonstige Verbrauchsgüter (Christbäume)	2221	3221	23	1	3 800,00	4 000,00	3 482,24	3 800,00	4 000,00	3 482,24
1/369000-728000	Entgelte für sonstige Leistungen	2225	3225	24	1	4 500,00	5 000,00	6 830,97	4 500,00	5 000,00	6 830,97
1/369000-728100	Bauhofleistungen für Dritte	2225	3225	24	1	2 000,00	2 000,00	6 547,50	2 000,00	2 000,00	6 547,50
1/369000-728200	Faschingsumzug	2225	3225	24	1	0,00	0,00	11 293,88	0,00	0,00	11 293,88
1/369000-728800	Bauhofleistungen	2225	3225	24	1	30 000,00	25 000,00	30 870,00	30 000,00	25 000,00	30 870,00
1/369000-729100	TV-Veranstaltungen	2225	3225	24	1	0,00	4 000,00	2 500,00	0,00	4 000,00	2 500,00
1/369000-729700	Senioren Weihnachts- und Muttertagsfeiern	2225	3225	24	1	3 500,00	3 000,00	3 092,90	3 500,00	3 000,00	4 175,14
1/369000-757000	Subvention Musealverein	2234	3234	27	1	4 500,00	6 000,00	3 546,00	4 500,00	6 000,00	3 546,00
<b>SU 22 / 32</b>	<b>Summe Aufwendungen / Auszahlungen operative Gebarung</b>					<b>48 600,00</b>	<b>49 500,00</b>	<b>68 451,48</b>	<b>48 600,00</b>	<b>49 500,00</b>	<b>69 533,72</b>
<b>SA 0 / SA 1</b>	<b>(0) Nettoergebnis (21 - 22) / (1) Geldfluss operative Gebarung (31 – 32)</b>					<b>-48 600,00</b>	<b>-49 500,00</b>	<b>-68 451,48</b>	<b>-48 600,00</b>	<b>-49 500,00</b>	<b>-69 533,72</b>
<b>SA01</b>	<b>Saldo (01) Haushaltsrücklagen (230 - 240)</b>					<b>0,00</b>	<b>0,00</b>	<b>0,00</b>	<b>0,00</b>	<b>0,00</b>	<b>0,00</b>
<b>SA00</b>	<b>Saldo (00) Nettoergebnis nach Haushaltsrücklagen (Saldo 0 + Saldo 01)</b>					<b>-48 600,00</b>	<b>-49 500,00</b>	<b>-68 451,48</b>			
<b>Investive Gebarung</b>											
<b>SU 33</b>	<b>Summe Einzahlungen investive Gebarung</b>								<b>0,00</b>	<b>0,00</b>	<b>0,00</b>
<b>SU 34</b>	<b>Summe Auszahlungen investive Gebarung</b>								<b>0,00</b>	<b>0,00</b>	<b>0,00</b>
<b>SA2</b>	<b>Saldo (2) Geldfluss aus der Investiven Gebarung (33 – 34)</b>								<b>0,00</b>	<b>0,00</b>	<b>0,00</b>
<b>SA3</b>	<b>Saldo (3) Nettofinanzierungssaldo (Saldo 1 + Saldo 2)</b>								<b>-48 600,00</b>	<b>-49 500,00</b>	<b>-69 533,72</b>
<b>Finanzierungstätigkeit</b>											
<b>SU 35</b>	<b>Summe Einzahlungen aus der Finanzierungstätigkeit</b>								<b>0,00</b>	<b>0,00</b>	<b>0,00</b>
<b>SU 36</b>	<b>Summe Auszahlungen aus der Finanzierungstätigkeit</b>								<b>0,00</b>	<b>0,00</b>	<b>0,00</b>
<b>SA4</b>	<b>Saldo (4) Geldfluss aus der Finanzierungstätigkeit (35 – 36)</b>								<b>0,00</b>	<b>0,00</b>	<b>0,00</b>
<b>SA5</b>	<b>Saldo (5) Geldfluss aus der voranschlagswirksamen Gebarung (Saldo 3 + Saldo 4)</b>								<b>-48 600,00</b>	<b>-49 500,00</b>	<b>-69 533,72</b>
<b>38</b>	<b>Sonstige Kulturpflege</b>										
<b>381</b>	<b>Maßnahmen der Kulturpflege</b>										
<b>381000</b>	<b>NÖ Eisenstrasse</b>										
<b>Operative Gebarung</b>											
<b>SU 21 / 31</b>	<b>Summe Erträge / Einzahlungen operative Gebarung</b>					<b>0,00</b>	<b>0,00</b>	<b>0,00</b>	<b>0,00</b>	<b>0,00</b>	<b>0,00</b>
1/381000-680000	Planmäßige Abschreibung	2226				4 000,00	4 000,00	3 969,58	0,00	0,00	0,00
<b>SU 22 / 32</b>	<b>Summe Aufwendungen / Auszahlungen operative Gebarung</b>					<b>4 000,00</b>	<b>4 000,00</b>	<b>3 969,58</b>	<b>0,00</b>	<b>0,00</b>	<b>0,00</b>
<b>SA 0 / SA 1</b>	<b>(0) Nettoergebnis (21 - 22) / (1) Geldfluss operative Gebarung (31 – 32)</b>					<b>-4 000,00</b>	<b>-4 000,00</b>	<b>-3 969,58</b>	<b>0,00</b>	<b>0,00</b>	<b>0,00</b>
<b>SA01</b>	<b>Saldo (01) Haushaltsrücklagen (230 - 240)</b>					<b>0,00</b>	<b>0,00</b>	<b>0,00</b>	<b>0,00</b>	<b>0,00</b>	<b>0,00</b>
<b>SA00</b>	<b>Saldo (00) Nettoergebnis nach Haushaltsrücklagen (Saldo 0 + Saldo 01)</b>					<b>-4 000,00</b>	<b>-4 000,00</b>	<b>-3 969,58</b>			
<b>Investive Gebarung</b>											
<b>SU 33</b>	<b>Summe Einzahlungen investive Gebarung</b>								<b>0,00</b>	<b>0,00</b>	<b>0,00</b>



		MVAG		VC QU	AOB	Ergebnisvoranschlag			Finanzierungsvoranschlag		
		EH	FH			VA 2026	VA 2025	RA 2024	VA 2026	VA 2025	RA 2024
SU 34	Summe Auszahlungen investive Gebarung								0,00	0,00	0,00
SA2	Saldo (2) Geldfluss aus der Investiven Gebarung (33 – 34)								0,00	0,00	0,00
SA3	Saldo (3) Nettofinanzierungssaldo (Saldo 1 + Saldo 2)								0,00	0,00	0,00
Finanzierungstätigkeit											
SU 35	Summe Einzahlungen aus der Finanzierungstätigkeit								0,00	0,00	0,00
SU 36	Summe Auszahlungen aus der Finanzierungstätigkeit								0,00	0,00	0,00
SA4	Saldo (4) Geldfluss aus der Finanzierungstätigkeit (35 – 36)								0,00	0,00	0,00
SA5	Saldo (5) Geldfluss aus der voranschlagswirksamen Gebarung (Saldo 3 + Saldo 4)								0,00	0,00	0,00
381100 Waidhofner Kultursommer											
Operative Gebarung											
SU 21 / 31	Summe Erträge / Einzahlungen operative Gebarung					0,00	0,00	0,00	0,00	0,00	0,00
1/381100-457000	Druckwerke	2221	3221	23	1	2 000,00	3 300,00	3 000,00	2 000,00	3 300,00	3 000,00
1/381100-630000	Postdienste	2222	3222	24	1	200,00	500,00	0,00	200,00	500,00	0,00
1/381100-728000	Entgelte für sonstige Leistungen	2225	3225	24	1	4 000,00	4 000,00	4 084,39	4 000,00	4 000,00	4 084,39
1/381100-728100	Konviktgartenkonzerte	2225	3225	24	1	2 500,00	3 500,00	615,00	2 500,00	3 500,00	615,00
1/381100-728200	Viertelsfestival	2225	3225	24	1	0,00	2 000,00	0,00	0,00	2 000,00	0,00
1/381100-728300	Verein Klangräume	2225	3225	24	1	4 000,00	4 000,00	4 000,00	4 000,00	4 000,00	4 000,00
1/381100-728800	Bauhofleistungen	2225	3225	24	1	5 000,00	5 000,00	3 307,50	5 000,00	5 000,00	3 307,50
1/381100-757000	Subvention IFKA	2234	3234	27	1	2 500,00	2 500,00	2 500,00	2 500,00	2 500,00	2 500,00
SU 22 / 32	Summe Aufwendungen / Auszahlungen operative Gebarung					20 200,00	24 800,00	17 506,89	20 200,00	24 800,00	17 506,89
SA 0 / SA 1	(0) Nettoergebnis (21 - 22) / (1) Geldfluss operative Gebarung (31 – 32)					-20 200,00	-24 800,00	-17 506,89	-20 200,00	-24 800,00	-17 506,89
SA01	Saldo (01) Haushaltsrücklagen (230 - 240)					0,00	0,00	0,00	0,00	0,00	0,00
SA00	Saldo (00) Nettoergebnis nach Haushaltsrücklagen (Saldo 0 + Saldo 01)					-20 200,00	-24 800,00	-17 506,89			
Investive Gebarung											
SU 33	Summe Einzahlungen investive Gebarung								0,00	0,00	0,00
SU 34	Summe Auszahlungen investive Gebarung								0,00	0,00	0,00
SA2	Saldo (2) Geldfluss aus der Investiven Gebarung (33 – 34)								0,00	0,00	0,00
SA3	Saldo (3) Nettofinanzierungssaldo (Saldo 1 + Saldo 2)								-20 200,00	-24 800,00	-17 506,89
Finanzierungstätigkeit											
SU 35	Summe Einzahlungen aus der Finanzierungstätigkeit								0,00	0,00	0,00
SU 36	Summe Auszahlungen aus der Finanzierungstätigkeit								0,00	0,00	0,00
SA4	Saldo (4) Geldfluss aus der Finanzierungstätigkeit (35 – 36)								0,00	0,00	0,00
SA5	Saldo (5) Geldfluss aus der voranschlagswirksamen Gebarung (Saldo 3 + Saldo 4)								-20 200,00	-24 800,00	-17 506,89
381400 Kunstbank Ferrum											
Operative Gebarung											
SU 21 / 31	Summe Erträge / Einzahlungen operative Gebarung					0,00	0,00	0,00	0,00	0,00	0,00

		MVAG		VC QU	AOB	Ergebnisvoranschlag			Finanzierungsvoranschlag		
		EH	FH			VA 2026	VA 2025	RA 2024	VA 2026	VA 2025	RA 2024
1/381400-757000	Subvention	2234	3234	27	1	24 000,00	24 000,00	24 000,00	24 000,00	24 000,00	24 000,00
1/381400-757100	Kulturvernetzung Mostviertel	2234	3234	27	1	7 300,00	7 300,00	7 267,00	7 300,00	7 300,00	7 267,00
<b>SU 22 / 32</b>	<b>Summe Aufwendungen / Auszahlungen operative Gebarung</b>					<b>31 300,00</b>	<b>31 300,00</b>	<b>31 267,00</b>	<b>31 300,00</b>	<b>31 300,00</b>	<b>31 267,00</b>
<b>SA 0 / SA 1</b>	<b>(0) Nettoergebnis (21 - 22) / (1) Geldfluss operative Gebarung (31 – 32)</b>					<b>-31 300,00</b>	<b>-31 300,00</b>	<b>-31 267,00</b>	<b>-31 300,00</b>	<b>-31 300,00</b>	<b>-31 267,00</b>
<b>SA01</b>	<b>Saldo (01) Haushaltsrücklagen (230 - 240)</b>					<b>0,00</b>	<b>0,00</b>	<b>0,00</b>	<b>0,00</b>	<b>0,00</b>	<b>0,00</b>
<b>SA00</b>	<b>Saldo (00) Nettoergebnis nach Haushaltsrücklagen (Saldo 0 + Saldo 01)</b>					<b>-31 300,00</b>	<b>-31 300,00</b>	<b>-31 267,00</b>			
<b>Investive Gebarung</b>											
<b>SU 33</b>	<b>Summe Einzahlungen investive Gebarung</b>								<b>0,00</b>	<b>0,00</b>	<b>0,00</b>
<b>SU 34</b>	<b>Summe Auszahlungen investive Gebarung</b>								<b>0,00</b>	<b>0,00</b>	<b>0,00</b>
<b>SA2</b>	<b>Saldo (2) Geldfluss aus der Investiven Gebarung (33 – 34)</b>								<b>0,00</b>	<b>0,00</b>	<b>0,00</b>
<b>SA3</b>	<b>Saldo (3) Nettofinanzierungssaldo (Saldo 1 + Saldo 2)</b>								<b>-31 300,00</b>	<b>-31 300,00</b>	<b>-31 267,00</b>
<b>Finanzierungstätigkeit</b>											
<b>SU 35</b>	<b>Summe Einzahlungen aus der Finanzierungstätigkeit</b>								<b>0,00</b>	<b>0,00</b>	<b>0,00</b>
<b>SU 36</b>	<b>Summe Auszahlungen aus der Finanzierungstätigkeit</b>								<b>0,00</b>	<b>0,00</b>	<b>0,00</b>
<b>SA4</b>	<b>Saldo (4) Geldfluss aus der Finanzierungstätigkeit (35 – 36)</b>								<b>0,00</b>	<b>0,00</b>	<b>0,00</b>
<b>SA5</b>	<b>Saldo (5) Geldfluss aus der voranschlagswirksamen Gebarung (Saldo 3 + Saldo 4)</b>								<b>-31 300,00</b>	<b>-31 300,00</b>	<b>-31 267,00</b>
<b>39 Kultus</b>											
<b>390 Kirchliche Angelegenheiten</b>											
<b>390000 Kirchliche Angelegenheiten</b>											
<b>Operative Gebarung</b>											
2/390000+868000	Opfergelder Buchenbergkapellen	2124	3124	16	22	1 500,00	2 000,00	1 347,02	1 500,00	2 000,00	1 347,02
<b>SU 21 / 31</b>	<b>Summe Erträge / Einzahlungen operative Gebarung</b>					<b>1 500,00</b>	<b>2 000,00</b>	<b>1 347,02</b>	<b>1 500,00</b>	<b>2 000,00</b>	<b>1 347,02</b>
1/390000-614000	Instandhaltung Gebäude	2224	3224	24	22	1 800,00	2 000,00	0,00	1 800,00	2 000,00	20,20
1/390000-618000	Instandhaltung Einrichtung	2224	3224	24	22	100,00	500,00	94,23	100,00	500,00	94,23
1/390000-650000	Zinsen Finanzschulden Inland	2241	3241	25	21	0,00	200,00	588,41	0,00	200,00	588,41
1/390000-670000	Versicherungen	2222	3222	24	22	500,00	900,00	320,26	500,00	900,00	320,26
1/390000-728000	Entgelte für sonstige Leistungen	2225	3225	24	1	1 800,00	2 000,00	4 640,96	1 800,00	2 000,00	4 640,96
1/390000-728800	Bauhofleistungen	2225	3225	24	22	500,00	1 000,00	1 057,50	500,00	1 000,00	1 057,50
1/390000-729000	Kirchliche Feiern	2225	3225	24	1	2 800,00	3 000,00	2 217,33	2 800,00	3 000,00	2 217,33
1/390000-757100	A.o. Subvention	2234	3234	27	1	3 000,00	5 000,00	0,00	3 000,00	5 000,00	0,00
<b>SU 22 / 32</b>	<b>Summe Aufwendungen / Auszahlungen operative Gebarung</b>					<b>10 500,00</b>	<b>14 600,00</b>	<b>8 918,69</b>	<b>10 500,00</b>	<b>14 600,00</b>	<b>8 938,89</b>
<b>SA 0 / SA 1</b>	<b>(0) Nettoergebnis (21 - 22) / (1) Geldfluss operative Gebarung (31 – 32)</b>					<b>-9 000,00</b>	<b>-12 600,00</b>	<b>-7 571,67</b>	<b>-9 000,00</b>	<b>-12 600,00</b>	<b>-7 591,87</b>
<b>SA01</b>	<b>Saldo (01) Haushaltsrücklagen (230 - 240)</b>					<b>0,00</b>	<b>0,00</b>	<b>0,00</b>	<b>0,00</b>	<b>0,00</b>	<b>0,00</b>
<b>SA00</b>	<b>Saldo (00) Nettoergebnis nach Haushaltsrücklagen (Saldo 0 + Saldo 01)</b>					<b>-9 000,00</b>	<b>-12 600,00</b>	<b>-7 571,67</b>			
<b>Investive Gebarung</b>											
<b>SU 33</b>	<b>Summe Einzahlungen investive Gebarung</b>								<b>0,00</b>	<b>0,00</b>	<b>0,00</b>

		MVAG		VC QU	AOB	Ergebnisvoranschlag			Finanzierungsvoranschlag		
		EH	FH			VA 2026	VA 2025	RA 2024	VA 2026	VA 2025	RA 2024
SU 34	Summe Auszahlungen investive Gebarung								0,00	0,00	0,00
SA2	Saldo (2) Geldfluss aus der Investiven Gebarung (33 – 34)								0,00	0,00	0,00
SA3	Saldo (3) Nettofinanzierungssaldo (Saldo 1 + Saldo 2)								-9 000,00	-12 600,00	-7 591,87
<b>Finanzierungstätigkeit</b>											
SU 35	Summe Einzahlungen aus der Finanzierungstätigkeit								0,00	0,00	0,00
1/390000-346000	Schuldrückzahlung		3614	65	21	0,00	0,00	0,00	0,00	7 000,00	7 000,00
	Finanzunternehmungen										
SU 36	Summe Auszahlungen aus der Finanzierungstätigkeit								0,00	7 000,00	7 000,00
SA4	Saldo (4) Geldfluss aus der Finanzierungstätigkeit (35 – 36)								0,00	-7 000,00	-7 000,00
SA5	Saldo (5) Geldfluss aus der voranschlagswirksamen Gebarung (Saldo 3 + Saldo 4)								-9 000,00	-19 600,00	-14 591,87

		MVAG		VC QU	AOB	Ergebnisvoranschlag			Finanzierungsvoranschlag		
		EH	FH			VA 2026	VA 2025	RA 2024	VA 2026	VA 2025	RA 2024
4 Soziale Wohlfahrt und Wohnbauförderung											
40	Gesonderte Verwaltung										
400	Sozialamt										
400000	Sozialamt										
Operative Gebarung											
SU 21 / 31	Summe Erträge / Einzahlungen operative Gebarung					0,00	0,00	0,00	0,00	0,00	0,00
1/400000-400000	Geringwertige Wirtschaftsgüter	2221	3221	23	14	300,00	600,00	708,68	300,00	600,00	708,68
1/400000-456000	Büromittel	2221	3221	23	14	500,00	600,00	243,09	500,00	600,00	655,23
1/400000-457000	Druckwerke	2221	3221	23	14	200,00	300,00	66,48	200,00	300,00	66,48
1/400000-510000	Geldbezüge Vb	2211	3211	20	3	187 500,00	184 200,00	177 102,00	187 500,00	184 200,00	177 102,00
1/400000-523000	Fallweise Bedienstete	2211	3211	20	3	0,00	0,00	1 403,63	0,00	0,00	1 403,63
1/400000-569000	Sonstige Nebengebühren	2211	3211	20	3	500,00	500,00	346,25	500,00	500,00	346,25
1/400000-580000	DGB zum Ausgleichsfonds für Familienbeihilfen	2212	3212	20	3	5 900,00	5 900,00	5 635,90	5 900,00	5 900,00	5 635,90
1/400000-582000	Dienstgeberbeiträge zur sozialen Sicherheit	2212	3212	20	3	36 900,00	36 900,00	35 833,38	36 900,00	36 900,00	35 833,38
1/400000-582100	Betriebliche Mitarbeitervorsorge	2212	3212	20	3	2 200,00	2 200,00	1 920,05	2 200,00	2 200,00	1 920,05
1/400000-591000	Dotierung von Rückstellungen für Abfertigungen	2214				2 000,00	2 000,00	4 608,19	0,00	0,00	0,00
1/400000-592000	Dotierung von Rückstellungen für Jubiläumszuwendungen	2214				2 600,00	2 500,00	5 697,33	0,00	0,00	0,00
1/400000-630000	Postdienste	2222	3222	24	14	300,00	300,00	1 051,30	300,00	300,00	1 051,30
1/400000-724000	Reisegebühren	2225	3225	24	3	700,00	800,00	705,12	700,00	800,00	705,12
1/400000-728100	Supervision	2225	3225	24	14	2 000,00	2 000,00	918,00	2 000,00	2 000,00	918,00
1/400000-728800	Bauhofleistungen	2225	3225	24	14	300,00	500,00	0,00	300,00	500,00	0,00
SU 22 / 32	Summe Aufwendungen / Auszahlungen operative Gebarung					241 900,00	239 300,00	236 239,40	237 300,00	234 800,00	226 346,02
SA 0 / SA 1	(0) Nettoergebnis (21 - 22) / (1) Geldfluss operative Gebarung (31 – 32)					-241 900,00	-239 300,00	-236 239,40	-237 300,00	-234 800,00	-226 346,02
SA01	Saldo (01) Haushaltsrücklagen (230 - 240)					0,00	0,00	0,00	0,00	0,00	0,00
SA00	Saldo (00) Nettoergebnis nach Haushaltsrücklagen (Saldo 0 + Saldo 01)					-241 900,00	-239 300,00	-236 239,40			
Investive Gebarung											
SU 33	Summe Einzahlungen investive Gebarung								0,00	0,00	0,00
SU 34	Summe Auszahlungen investive Gebarung								0,00	0,00	0,00
SA2	Saldo (2) Geldfluss aus der Investiven Gebarung (33 – 34)								0,00	0,00	0,00
SA3	Saldo (3) Nettofinanzierungssaldo (Saldo 1 + Saldo 2)								-237 300,00	-234 800,00	-226 346,02
Finanzierungstätigkeit											
SU 35	Summe Einzahlungen aus der Finanzierungstätigkeit								0,00	0,00	0,00
SU 36	Summe Auszahlungen aus der Finanzierungstätigkeit								0,00	0,00	0,00
SA4	Saldo (4) Geldfluss aus der Finanzierungstätigkeit (35 – 36)								0,00	0,00	0,00

		MVAG		VC QU	AOB	Ergebnisvoranschlag			Finanzierungsvoranschlag		
		EH	FH			VA 2026	VA 2025	RA 2024	VA 2026	VA 2025	RA 2024
<b>SA5</b>	<b>Saldo (5) Geldfluss aus der voranschlagswirksamen Gebarung (Saldo 3 + Saldo 4)</b>								<b>-237 300,00</b>	<b>-234 800,00</b>	<b>-226 346,02</b>
<b>401</b>	<b>Jugendamt</b>										
<b>401000</b>	<b>Jugendamt</b>										
<b>Operative Gebarung</b>											
2/401000+816000	Kostenersätze	2114	3114	13	14	300,00	300,00	235,75	300,00	300,00	235,75
<b>SU 21 / 31</b>	<b>Summe Erträge / Einzahlungen operative Gebarung</b>					<b>300,00</b>	<b>300,00</b>	<b>235,75</b>	<b>300,00</b>	<b>300,00</b>	<b>235,75</b>
1/401000-400000	Geringwertige Wirtschaftsgüter	2221	3221	23	14	300,00	500,00	156,03	300,00	500,00	265,23
1/401000-400200	Dienstbekleidung	2221	3221	23	14	0,00	100,00	213,41	0,00	100,00	213,41
1/401000-456000	Büromittel	2221	3221	23	14	200,00	200,00	178,37	200,00	200,00	178,37
1/401000-457000	Druckwerke	2221	3221	23	14	500,00	500,00	431,35	500,00	500,00	431,35
1/401000-510000	Geldbezüge Vb	2211	3211	20	3	183 400,00	180 100,00	174 126,20	183 400,00	180 100,00	174 126,20
1/401000-569000	Sonstige Nebengebühren	2211	3211	20	3	12 500,00	12 500,00	12 360,51	12 500,00	12 500,00	12 360,51
1/401000-580000	DGB zum Ausgleichsfonds für Familienbeihilfen	2212	3212	20	3	7 200,00	7 200,00	6 894,29	7 200,00	7 200,00	6 894,29
1/401000-582000	Dienstgeberbeiträge zur sozialen Sicherheit	2212	3212	20	3	39 300,00	39 300,00	38 039,01	39 300,00	39 300,00	38 039,01
1/401000-582100	Betriebliche Mitarbeitervorsorge	2212	3212	20	3	1 100,00	1 100,00	1 052,18	1 100,00	1 100,00	1 052,18
1/401000-591000	Dotierung von Rückstellungen für Abfertigungen	2214				4 800,00	4 600,00	12 107,03	0,00	0,00	0,00
1/401000-592000	Dotierung von Rückstellungen für Jubiläumszuwendungen	2214				2 700,00	2 800,00	6 064,42	0,00	0,00	0,00
1/401000-630000	Postdienste	2222	3222	24	14	400,00	400,00	350,05	400,00	400,00	350,05
1/401000-724000	Reisegebühren	2225	3225	24	3	1 000,00	1 000,00	1 367,62	1 000,00	1 000,00	1 367,62
<b>SU 22 / 32</b>	<b>Summe Aufwendungen / Auszahlungen operative Gebarung</b>					<b>253 400,00</b>	<b>250 300,00</b>	<b>253 340,47</b>	<b>245 900,00</b>	<b>242 900,00</b>	<b>235 278,22</b>
<b>SA 0 / SA 1</b>	<b>(0) Nettoergebnis (21 - 22) / (1) Geldfluss operative Gebarung (31 – 32)</b>					<b>-253 100,00</b>	<b>-250 000,00</b>	<b>-253 104,72</b>	<b>-245 600,00</b>	<b>-242 600,00</b>	<b>-235 042,47</b>
<b>SA01</b>	<b>Saldo (01) Haushaltsrücklagen (230 - 240)</b>					<b>0,00</b>	<b>0,00</b>	<b>0,00</b>	<b>0,00</b>	<b>0,00</b>	<b>0,00</b>
<b>SA00</b>	<b>Saldo (00) Nettoergebnis nach Haushaltsrücklagen (Saldo 0 + Saldo 01)</b>					<b>-253 100,00</b>	<b>-250 000,00</b>	<b>-253 104,72</b>			
<b>Investive Gebarung</b>											
<b>SU 33</b>	<b>Summe Einzahlungen investive Gebarung</b>								<b>0,00</b>	<b>0,00</b>	<b>0,00</b>
<b>SU 34</b>	<b>Summe Auszahlungen investive Gebarung</b>								<b>0,00</b>	<b>0,00</b>	<b>0,00</b>
<b>SA2</b>	<b>Saldo (2) Geldfluss aus der Investiven Gebarung (33 – 34)</b>								<b>0,00</b>	<b>0,00</b>	<b>0,00</b>
<b>SA3</b>	<b>Saldo (3) Nettofinanzierungssaldo (Saldo 1 + Saldo 2)</b>								<b>-245 600,00</b>	<b>-242 600,00</b>	<b>-235 042,47</b>
<b>Finanzierungstätigkeit</b>											
<b>SU 35</b>	<b>Summe Einzahlungen aus der Finanzierungstätigkeit</b>								<b>0,00</b>	<b>0,00</b>	<b>0,00</b>
<b>SU 36</b>	<b>Summe Auszahlungen aus der Finanzierungstätigkeit</b>								<b>0,00</b>	<b>0,00</b>	<b>0,00</b>
<b>SA4</b>	<b>Saldo (4) Geldfluss aus der Finanzierungstätigkeit (35 – 36)</b>								<b>0,00</b>	<b>0,00</b>	<b>0,00</b>
<b>SA5</b>	<b>Saldo (5) Geldfluss aus der voranschlagswirksamen Gebarung (Saldo 3 + Saldo 4)</b>								<b>-245 600,00</b>	<b>-242 600,00</b>	<b>-235 042,47</b>

		MVAG		VC QU	AOB	Ergebnisvoranschlag			Finanzierungsvoranschlag		
		EH	FH			VA 2026	VA 2025	RA 2024	VA 2026	VA 2025	RA 2024
<b>41</b>	<b>Allgemeine öffentliche Wohlfahrt</b>										
<b>413</b>	<b>Maßnahmen der Behindertenhilfe</b>										
<b>413000</b>	<b>Behindertenhilfe</b>										
<b>Operative Gebarung</b>											
<b>SU 21 / 31</b>	<b>Summe Erträge / Einzahlungen operative Gebarung</b>					<b>0,00</b>	<b>0,00</b>	<b>0,00</b>	<b>0,00</b>	<b>0,00</b>	<b>0,00</b>
1/413000-757000	Subventionen	2234	3234	27	14	900,00	900,00	300,00	900,00	900,00	300,00
<b>SU 22 / 32</b>	<b>Summe Aufwendungen / Auszahlungen operative Gebarung</b>					<b>900,00</b>	<b>900,00</b>	<b>300,00</b>	<b>900,00</b>	<b>900,00</b>	<b>300,00</b>
<b>SA 0 / SA 1</b>	<b>(0) Nettoergebnis (21 - 22) / (1) Geldfluss operative Gebarung (31 – 32)</b>					<b>-900,00</b>	<b>-900,00</b>	<b>-300,00</b>	<b>-900,00</b>	<b>-900,00</b>	<b>-300,00</b>
<b>SA01</b>	<b>Saldo (01) Haushaltsrücklagen (230 - 240)</b>					<b>0,00</b>	<b>0,00</b>	<b>0,00</b>	<b>0,00</b>	<b>0,00</b>	<b>0,00</b>
<b>SA00</b>	<b>Saldo (00) Nettoergebnis nach Haushaltsrücklagen (Saldo 0 + Saldo 01)</b>					<b>-900,00</b>	<b>-900,00</b>	<b>-300,00</b>			
<b>Investive Gebarung</b>											
<b>SU 33</b>	<b>Summe Einzahlungen investive Gebarung</b>								<b>0,00</b>	<b>0,00</b>	<b>0,00</b>
<b>SU 34</b>	<b>Summe Auszahlungen investive Gebarung</b>								<b>0,00</b>	<b>0,00</b>	<b>0,00</b>
<b>SA2</b>	<b>Saldo (2) Geldfluss aus der Investiven Gebarung (33 – 34)</b>								<b>0,00</b>	<b>0,00</b>	<b>0,00</b>
<b>SA3</b>	<b>Saldo (3) Nettofinanzierungssaldo (Saldo 1 + Saldo 2)</b>								<b>-900,00</b>	<b>-900,00</b>	<b>-300,00</b>
<b>Finanzierungstätigkeit</b>											
<b>SU 35</b>	<b>Summe Einzahlungen aus der Finanzierungstätigkeit</b>								<b>0,00</b>	<b>0,00</b>	<b>0,00</b>
<b>SU 36</b>	<b>Summe Auszahlungen aus der Finanzierungstätigkeit</b>								<b>0,00</b>	<b>0,00</b>	<b>0,00</b>
<b>SA4</b>	<b>Saldo (4) Geldfluss aus der Finanzierungstätigkeit (35 – 36)</b>								<b>0,00</b>	<b>0,00</b>	<b>0,00</b>
<b>SA5</b>	<b>Saldo (5) Geldfluss aus der voranschlagswirksamen Gebarung (Saldo 3 + Saldo 4)</b>								<b>-900,00</b>	<b>-900,00</b>	<b>-300,00</b>
<b>419</b>	<b>Sonstige Einrichtungen und Maßnahmen</b>										
<b>419000</b>	<b>Sonstige Einrichtungen und Maßnahmen</b>										
<b>Operative Gebarung</b>											
2/419000+861000	Transfers von Ländern, Landesfonds und Landeskammern	2121	3121	15	21	0,00	466 600,00	0,00	0,00	466 600,00	0,00
<b>SU 21 / 31</b>	<b>Summe Erträge / Einzahlungen operative Gebarung</b>					<b>0,00</b>	<b>466 600,00</b>	<b>0,00</b>	<b>0,00</b>	<b>466 600,00</b>	<b>0,00</b>
1/419000-751000	Sozialhilfeumlage	2231	3231	26	21	3 510 000,00	3 225 000,00	2 775 315,39	3 510 000,00	3 225 000,00	2 775 315,39
<b>SU 22 / 32</b>	<b>Summe Aufwendungen / Auszahlungen operative Gebarung</b>					<b>3 510 000,00</b>	<b>3 225 000,00</b>	<b>2 775 315,39</b>	<b>3 510 000,00</b>	<b>3 225 000,00</b>	<b>2 775 315,39</b>
<b>SA 0 / SA 1</b>	<b>(0) Nettoergebnis (21 - 22) / (1) Geldfluss operative Gebarung (31 – 32)</b>					<b>-3 510 000,00</b>	<b>-2 758 400,00</b>	<b>-2 775 315,39</b>	<b>-3 510 000,00</b>	<b>-2 758 400,00</b>	<b>-2 775 315,39</b>
<b>SA01</b>	<b>Saldo (01) Haushaltsrücklagen (230 - 240)</b>					<b>0,00</b>	<b>0,00</b>	<b>0,00</b>	<b>0,00</b>	<b>0,00</b>	<b>0,00</b>
<b>SA00</b>	<b>Saldo (00) Nettoergebnis nach Haushaltsrücklagen (Saldo 0 + Saldo 01)</b>					<b>-3 510 000,00</b>	<b>-2 758 400,00</b>	<b>-2 775 315,39</b>			
<b>Investive Gebarung</b>											
<b>SU 33</b>	<b>Summe Einzahlungen investive Gebarung</b>								<b>0,00</b>	<b>0,00</b>	<b>0,00</b>
<b>SU 34</b>	<b>Summe Auszahlungen investive Gebarung</b>								<b>0,00</b>	<b>0,00</b>	<b>0,00</b>
<b>SA2</b>	<b>Saldo (2) Geldfluss aus der Investiven Gebarung (33 – 34)</b>								<b>0,00</b>	<b>0,00</b>	<b>0,00</b>
<b>SA3</b>	<b>Saldo (3) Nettofinanzierungssaldo (Saldo 1 + Saldo 2)</b>								<b>-3 510 000,00</b>	<b>-2 758 400,00</b>	<b>-2 775 315,39</b>

		MVAG		VC QU	AOB	Ergebnisvoranschlag			Finanzierungsvoranschlag		
		EH	FH			VA 2026	VA 2025	RA 2024	VA 2026	VA 2025	RA 2024
<b>Finanzierungstätigkeit</b>											
<b>SU 35</b>	<b>Summe Einzahlungen aus der Finanzierungstätigkeit</b>								<b>0,00</b>	<b>0,00</b>	<b>0,00</b>
<b>SU 36</b>	<b>Summe Auszahlungen aus der Finanzierungstätigkeit</b>								<b>0,00</b>	<b>0,00</b>	<b>0,00</b>
<b>SA4</b>	<b>Saldo (4) Geldfluss aus der Finanzierungstätigkeit (35 – 36)</b>								<b>0,00</b>	<b>0,00</b>	<b>0,00</b>
<b>SA5</b>	<b>Saldo (5) Geldfluss aus der voranschlagswirksamen Gebarung (Saldo 3 + Saldo 4)</b>								<b>-3 510 000,00</b>	<b>-2 758 400,00</b>	<b>-2 775 315,39</b>
<b>42</b>	<b>Freie Wohlfahrt</b>										
<b>423</b>	<b>Essen auf Rädern</b>										
<b>423000</b>	<b>Essen auf Rädern</b>										
<b>Operative Gebarung</b>											
2/423000+810000	Verpflegungskosten	2114	3114	13	14	246 000,00	240 000,00	212 202,05	246 000,00	240 000,00	194 187,94
2/423000+813000	Erträge aus der Auflösung von Investitionszuschüssen (Kapitaltransfers)	2127				2 900,00	2 900,00	2 909,35	0,00	0,00	0,00
2/423000+829000	Sonstige Einnahmen	2116	3116	18	14	200,00	200,00	246,20	200,00	200,00	246,20
2/423000+829100	e-Prämie (THG)	2116	3116	18	22	400,00	400,00	0,00	400,00	400,00	0,00
2/423000+861000	Subvention Land NÖ	2121	3121	15	14	18 500,00	16 000,00	16 799,40	18 500,00	16 000,00	16 069,80
<b>SU 21 / 31</b>	<b>Summe Erträge / Einzahlungen operative Gebarung</b>					<b>268 000,00</b>	<b>259 500,00</b>	<b>232 157,00</b>	<b>265 100,00</b>	<b>256 600,00</b>	<b>210 503,94</b>
1/423000-400000	Geringwertige Wirtschaftsgüter	2221	3221	23	14	3 500,00	3 500,00	137,98	3 500,00	3 500,00	137,98
1/423000-400200	Dienstbekleidung	2221	3221	23	14	500,00	500,00	433,30	500,00	500,00	433,30
1/423000-430000	Verpflegungskosten	2221	3221	23	14	158 000,00	154 000,00	142 852,45	158 000,00	154 000,00	141 202,15
1/423000-452000	Treibstoffe	2221	3221	23	22	2 000,00	3 000,00	2 300,55	2 000,00	3 000,00	2 300,55
1/423000-459000	Sonstige Verbrauchsgüter	2221	3221	23	14	100,00	100,00	0,00	100,00	100,00	0,00
1/423000-510000	Geldbezüge Vb	2211	3211	20	3	60 900,00	59 900,00	59 126,40	60 900,00	59 900,00	59 126,40
1/423000-523000	Fallweise Bedienstete	2211	3211	20	3	27 000,00	26 000,00	26 263,74	27 000,00	26 000,00	26 263,74
1/423000-569000	Sonstige Nebengebühren	2211	3211	20	3	2 700,00	2 700,00	2 681,63	2 700,00	2 700,00	2 681,63
1/423000-580000	DGB zum Ausgleichsfonds für Familienbeihilfen	2212	3212	20	3	3 400,00	3 400,00	2 953,98	3 400,00	3 400,00	2 953,98
1/423000-582000	Dienstgeberbeiträge zur sozialen Sicherheit	2212	3212	20	3	17 900,00	17 900,00	17 106,88	17 900,00	17 900,00	17 106,88
1/423000-582100	Betriebliche Mitarbeitervorsorge	2212	3212	20	3	1 400,00	1 400,00	1 209,40	1 400,00	1 400,00	1 209,40
1/423000-617000	Instandhaltung Fahrzeuge	2224	3224	24	22	3 000,00	3 200,00	2 468,36	3 000,00	3 200,00	2 468,36
1/423000-630000	Postdienste	2222	3222	24	14	200,00	100,00	0,00	200,00	100,00	0,00
1/423000-631000	Telekommunikationsdienste	2222	3222	24	5	200,00	200,00	207,24	200,00	200,00	207,24
1/423000-670000	Versicherungen	2222	3222	24	22	2 300,00	2 200,00	1 608,44	2 300,00	2 200,00	1 608,44
1/423000-680000	Planmäßige Abschreibung	2226				6 400,00	6 400,00	6 437,27	0,00	0,00	0,00
1/423000-724000	Reisegebühren	2225	3225	24	3	300,00	300,00	264,10	300,00	300,00	264,10
1/423000-728800	Bauhofleistungen	2225	3225	24	22	500,00	1 000,00	202,50	500,00	1 000,00	202,50

		MVAG		VC QU	AOB	Ergebnisvoranschlag			Finanzierungsvoranschlag		
		EH	FH			VA 2026	VA 2025	RA 2024	VA 2026	VA 2025	RA 2024
1/423000-729000	Sonstige Ausgaben	2225	3225	24	14	100,00	100,00	53,93	100,00	100,00	53,93
<b>SU 22 / 32</b>	<b>Summe Aufwendungen / Auszahlungen operative Gebarung</b>					<b>290 400,00</b>	<b>285 900,00</b>	<b>266 308,15</b>	<b>284 000,00</b>	<b>279 500,00</b>	<b>258 220,58</b>
<b>SA 0 / SA 1</b>	<b>(0) Nettoergebnis (21 - 22) / (1) Geldfluss operative Gebarung (31 – 32)</b>					<b>-22 400,00</b>	<b>-26 400,00</b>	<b>-34 151,15</b>	<b>-18 900,00</b>	<b>-22 900,00</b>	<b>-47 716,64</b>
<b>SA01</b>	<b>Saldo (01) Haushaltsrücklagen (230 - 240)</b>					<b>0,00</b>	<b>0,00</b>	<b>0,00</b>	<b>0,00</b>	<b>0,00</b>	<b>0,00</b>
<b>SA00</b>	<b>Saldo (00) Nettoergebnis nach Haushaltsrücklagen (Saldo 0 + Saldo 01)</b>					<b>-22 400,00</b>	<b>-26 400,00</b>	<b>-34 151,15</b>			
<b>Investive Gebarung</b>											
<b>SU 33</b>	<b>Summe Einzahlungen investive Gebarung</b>								<b>0,00</b>	<b>0,00</b>	<b>0,00</b>
<b>SU 34</b>	<b>Summe Auszahlungen investive Gebarung</b>								<b>0,00</b>	<b>0,00</b>	<b>0,00</b>
<b>SA2</b>	<b>Saldo (2) Geldfluss aus der Investiven Gebarung (33 – 34)</b>								<b>0,00</b>	<b>0,00</b>	<b>0,00</b>
<b>SA3</b>	<b>Saldo (3) Nettofinanzierungssaldo (Saldo 1 + Saldo 2)</b>								<b>-18 900,00</b>	<b>-22 900,00</b>	<b>-47 716,64</b>
<b>Finanzierungstätigkeit</b>											
<b>SU 35</b>	<b>Summe Einzahlungen aus der Finanzierungstätigkeit</b>								<b>0,00</b>	<b>0,00</b>	<b>0,00</b>
<b>SU 36</b>	<b>Summe Auszahlungen aus der Finanzierungstätigkeit</b>								<b>0,00</b>	<b>0,00</b>	<b>0,00</b>
<b>SA4</b>	<b>Saldo (4) Geldfluss aus der Finanzierungstätigkeit (35 – 36)</b>								<b>0,00</b>	<b>0,00</b>	<b>0,00</b>
<b>SA5</b>	<b>Saldo (5) Geldfluss aus der voranschlagswirksamen Gebarung (Saldo 3 + Saldo 4)</b>								<b>-18 900,00</b>	<b>-22 900,00</b>	<b>-47 716,64</b>
<b>429</b>	<b>Sonstige Einrichtungen und Maßnahmen</b>										
<b>429000</b>	<b>Sonstige Einrichtungen und Maßnahmen</b>										
<b>Operative Gebarung</b>											
<b>SU 21 / 31</b>	<b>Summe Erträge / Einzahlungen operative Gebarung</b>					<b>0,00</b>	<b>0,00</b>	<b>0,00</b>	<b>0,00</b>	<b>0,00</b>	<b>0,00</b>
1/429000-751000	Sozialhilfe gem. NÖ SAG	2231	3231	26	14	120 000,00	104 000,00	101 211,90	120 000,00	104 000,00	101 211,90
1/429000-757000	Subvention Freiwilligenbörse	2234	3234	27	14	2 500,00	2 500,00	0,00	2 500,00	2 500,00	0,00
1/429000-768000	Mietzuschüsse Sozialwohnungen	2234	3234	27	14	2 000,00	2 000,00	0,00	2 000,00	2 000,00	0,00
1/429000-768100	Dotation Sozialfonds	2234	3234	27	14	1 000,00	2 000,00	0,00	1 000,00	2 000,00	0,00
1/429000-768200	Mietzuschuss Team Österreich Tafel	2234	3234	27	14	0,00	0,00	1 200,00	0,00	0,00	1 200,00
1/429000-768400	Seniorenaktionen Zuschüsse	2234	3234	27	14	3 000,00	4 000,00	2 827,68	3 000,00	4 000,00	2 827,68
<b>SU 22 / 32</b>	<b>Summe Aufwendungen / Auszahlungen operative Gebarung</b>					<b>128 500,00</b>	<b>114 500,00</b>	<b>105 239,58</b>	<b>128 500,00</b>	<b>114 500,00</b>	<b>105 239,58</b>
<b>SA 0 / SA 1</b>	<b>(0) Nettoergebnis (21 - 22) / (1) Geldfluss operative Gebarung (31 – 32)</b>					<b>-128 500,00</b>	<b>-114 500,00</b>	<b>-105 239,58</b>	<b>-128 500,00</b>	<b>-114 500,00</b>	<b>-105 239,58</b>
<b>SA01</b>	<b>Saldo (01) Haushaltsrücklagen (230 - 240)</b>					<b>0,00</b>	<b>0,00</b>	<b>0,00</b>	<b>0,00</b>	<b>0,00</b>	<b>0,00</b>
<b>SA00</b>	<b>Saldo (00) Nettoergebnis nach Haushaltsrücklagen (Saldo 0 + Saldo 01)</b>					<b>-128 500,00</b>	<b>-114 500,00</b>	<b>-105 239,58</b>			
<b>Investive Gebarung</b>											
<b>SU 33</b>	<b>Summe Einzahlungen investive Gebarung</b>								<b>0,00</b>	<b>0,00</b>	<b>0,00</b>
<b>SU 34</b>	<b>Summe Auszahlungen investive Gebarung</b>								<b>0,00</b>	<b>0,00</b>	<b>0,00</b>
<b>SA2</b>	<b>Saldo (2) Geldfluss aus der Investiven Gebarung (33 – 34)</b>								<b>0,00</b>	<b>0,00</b>	<b>0,00</b>
<b>SA3</b>	<b>Saldo (3) Nettofinanzierungssaldo (Saldo 1 + Saldo 2)</b>								<b>-128 500,00</b>	<b>-114 500,00</b>	<b>-105 239,58</b>
<b>Finanzierungstätigkeit</b>											
<b>SU 35</b>	<b>Summe Einzahlungen aus der Finanzierungstätigkeit</b>								<b>0,00</b>	<b>0,00</b>	<b>0,00</b>
<b>SU 36</b>	<b>Summe Auszahlungen aus der Finanzierungstätigkeit</b>								<b>0,00</b>	<b>0,00</b>	<b>0,00</b>



		MVAG		VC QU	AOB	Ergebnisvoranschlag			Finanzierungsvoranschlag		
		EH	FH			VA 2026	VA 2025	RA 2024	VA 2026	VA 2025	RA 2024
SA4	Saldo (4) Geldfluss aus der Finanzierungstätigkeit (35 – 36)								0,00	0,00	0,00
SA5	Saldo (5) Geldfluss aus der voranschlagswirksamen Gebarung (Saldo 3 + Saldo 4)								-128 500,00	-114 500,00	-105 239,58
<b>43</b>	<b>Jugendwohlfahrt</b>										
<b>439</b>	<b>Sonstige Einrichtungen und Maßnahmen</b>										
<b>439000</b>	<b>Sonstige Einrichtungen und Maßnahmen</b>										
<b>Operative Gebarung</b>											
<b>SU 21 / 31</b>	<b>Summe Erträge / Einzahlungen operative Gebarung</b>					<b>0,00</b>	<b>0,00</b>	<b>0,00</b>	<b>0,00</b>	<b>0,00</b>	<b>0,00</b>
1/439000-729100	Diverse Aktionsprogramme	2225	3225	24	14	700,00	800,00	300,00	700,00	800,00	300,00
1/439000-729200	Subvention Verein Förderband	2225	3225	24	14	1 000,00	1 000,00	1 000,00	1 000,00	1 000,00	1 000,00
1/439000-751000	Kinder- und Jugendhilfe-Umlage	2231	3231	26	21	644 000,00	612 000,00	546 476,15	644 000,00	612 000,00	546 476,15
1/439000-757000	Subventionen Hilfswerk, Caritas, Volkshilfe	2234	3234	27	14	4 500,00	4 500,00	4 500,00	4 500,00	4 500,00	4 500,00
1/439000-768000	Kinderferienaktionen	2234	3234	27	14	300,00	300,00	0,00	300,00	300,00	0,00
1/439000-768100	Kinder-Tagesbetreuung Kostenersätze	2234	3234	27	14	6 000,00	6 000,00	5 626,95	6 000,00	6 000,00	6 136,95
1/439000-768200	Integrationsfördernde Maßnahmen	2234	3234	27	14	4 000,00	4 000,00	4 986,19	4 000,00	4 000,00	4 986,19
<b>SU 22 / 32</b>	<b>Summe Aufwendungen / Auszahlungen operative Gebarung</b>					<b>660 500,00</b>	<b>628 600,00</b>	<b>562 889,29</b>	<b>660 500,00</b>	<b>628 600,00</b>	<b>563 399,29</b>
<b>SA 0 / SA 1</b>	<b>(0) Nettoergebnis (21 - 22) / (1) Geldfluss operative Gebarung (31 – 32)</b>					<b>-660 500,00</b>	<b>-628 600,00</b>	<b>-562 889,29</b>	<b>-660 500,00</b>	<b>-628 600,00</b>	<b>-563 399,29</b>
<b>SA01</b>	<b>Saldo (01) Haushaltsrücklagen (230 - 240)</b>					<b>0,00</b>	<b>0,00</b>	<b>0,00</b>	<b>0,00</b>	<b>0,00</b>	<b>0,00</b>
<b>SA00</b>	<b>Saldo (00) Nettoergebnis nach Haushaltsrücklagen (Saldo 0 + Saldo 01)</b>					<b>-660 500,00</b>	<b>-628 600,00</b>	<b>-562 889,29</b>			
<b>Investive Gebarung</b>											
<b>SU 33</b>	<b>Summe Einzahlungen investive Gebarung</b>								<b>0,00</b>	<b>0,00</b>	<b>0,00</b>
<b>SU 34</b>	<b>Summe Auszahlungen investive Gebarung</b>								<b>0,00</b>	<b>0,00</b>	<b>0,00</b>
<b>SA2</b>	<b>Saldo (2) Geldfluss aus der Investiven Gebarung (33 – 34)</b>								<b>0,00</b>	<b>0,00</b>	<b>0,00</b>
<b>SA3</b>	<b>Saldo (3) Nettofinanzierungssaldo (Saldo 1 + Saldo 2)</b>								<b>-660 500,00</b>	<b>-628 600,00</b>	<b>-563 399,29</b>
<b>Finanzierungstätigkeit</b>											
<b>SU 35</b>	<b>Summe Einzahlungen aus der Finanzierungstätigkeit</b>								<b>0,00</b>	<b>0,00</b>	<b>0,00</b>
<b>SU 36</b>	<b>Summe Auszahlungen aus der Finanzierungstätigkeit</b>								<b>0,00</b>	<b>0,00</b>	<b>0,00</b>
<b>SA4</b>	<b>Saldo (4) Geldfluss aus der Finanzierungstätigkeit (35 – 36)</b>								<b>0,00</b>	<b>0,00</b>	<b>0,00</b>
<b>SA5</b>	<b>Saldo (5) Geldfluss aus der voranschlagswirksamen Gebarung (Saldo 3 + Saldo 4)</b>								<b>-660 500,00</b>	<b>-628 600,00</b>	<b>-563 399,29</b>
<b>45</b>	<b>Sozialpolitische Maßnahmen</b>										
<b>459</b>	<b>Sonstige Maßnahmen</b>										
<b>459000</b>	<b>Sozialpolitische Massnahmen</b>										
<b>Operative Gebarung</b>											
<b>SU 21 / 31</b>	<b>Summe Erträge / Einzahlungen operative Gebarung</b>					<b>0,00</b>	<b>0,00</b>	<b>0,00</b>	<b>0,00</b>	<b>0,00</b>	<b>0,00</b>

		MVAG		VC QU	AOB	Ergebnisvoranschlag			Finanzierungsvoranschlag		
		EH	FH			VA 2026	VA 2025	RA 2024	VA 2026	VA 2025	RA 2024
1/459000-757000	Subvention Verein "JOB"	2234	3234	27	14	36 000,00	36 000,00	36 000,00	36 000,00	36 000,00	36 000,00
1/459000-768000	Unterstützungsaktionen (bisher Stiftung)	2234	3234	27	14	4 500,00	4 500,00	3 960,00	4 500,00	4 500,00	3 960,00
<b>SU 22 / 32</b>	<b>Summe Aufwendungen / Auszahlungen operative Gebarung</b>					<b>40 500,00</b>	<b>40 500,00</b>	<b>39 960,00</b>	<b>40 500,00</b>	<b>40 500,00</b>	<b>39 960,00</b>
<b>SA 0 / SA 1</b>	<b>(0) Nettoergebnis (21 - 22) / (1) Geldfluss operative Gebarung (31 – 32)</b>					<b>-40 500,00</b>	<b>-40 500,00</b>	<b>-39 960,00</b>	<b>-40 500,00</b>	<b>-40 500,00</b>	<b>-39 960,00</b>
<b>SA01</b>	<b>Saldo (01) Haushaltsrücklagen (230 - 240)</b>					<b>0,00</b>	<b>0,00</b>	<b>0,00</b>	<b>0,00</b>	<b>0,00</b>	<b>0,00</b>
<b>SA00</b>	<b>Saldo (00) Nettoergebnis nach Haushaltsrücklagen (Saldo 0 + Saldo 01)</b>					<b>-40 500,00</b>	<b>-40 500,00</b>	<b>-39 960,00</b>			
<b>Investive Gebarung</b>											
<b>SU 33</b>	<b>Summe Einzahlungen investive Gebarung</b>								<b>0,00</b>	<b>0,00</b>	<b>0,00</b>
<b>SU 34</b>	<b>Summe Auszahlungen investive Gebarung</b>								<b>0,00</b>	<b>0,00</b>	<b>0,00</b>
<b>SA2</b>	<b>Saldo (2) Geldfluss aus der Investiven Gebarung (33 – 34)</b>								<b>0,00</b>	<b>0,00</b>	<b>0,00</b>
<b>SA3</b>	<b>Saldo (3) Nettofinanzierungssaldo (Saldo 1 + Saldo 2)</b>								<b>-40 500,00</b>	<b>-40 500,00</b>	<b>-39 960,00</b>
<b>Finanzierungstätigkeit</b>											
<b>SU 35</b>	<b>Summe Einzahlungen aus der Finanzierungstätigkeit</b>								<b>0,00</b>	<b>0,00</b>	<b>0,00</b>
<b>SU 36</b>	<b>Summe Auszahlungen aus der Finanzierungstätigkeit</b>								<b>0,00</b>	<b>0,00</b>	<b>0,00</b>
<b>SA4</b>	<b>Saldo (4) Geldfluss aus der Finanzierungstätigkeit (35 – 36)</b>								<b>0,00</b>	<b>0,00</b>	<b>0,00</b>
<b>SA5</b>	<b>Saldo (5) Geldfluss aus der voranschlagswirksamen Gebarung (Saldo 3 + Saldo 4)</b>								<b>-40 500,00</b>	<b>-40 500,00</b>	<b>-39 960,00</b>
<b>46</b>	<b>Familienpolitische Maßnahmen</b>										
<b>469</b>	<b>Sonstige Maßnahmen</b>										
<b>469000</b>	<b>Sonstige Massnahmen</b>										
<b>Operative Gebarung</b>											
2/469000+829000	Sonstige Einnahmen	2116	3116	18	14	300,00	300,00	40,00	300,00	300,00	40,00
<b>SU 21 / 31</b>	<b>Summe Erträge / Einzahlungen operative Gebarung</b>					<b>300,00</b>	<b>300,00</b>	<b>40,00</b>	<b>300,00</b>	<b>300,00</b>	<b>40,00</b>
1/469000-413000	Babypakete	2221	3221	23	14	4 500,00	4 500,00	4 960,00	4 500,00	4 500,00	4 960,00
1/469000-729000	Familienfreundliche Gemeinde	2225	3225	24	14	8 000,00	10 000,00	1 050,00	8 000,00	10 000,00	1 050,00
1/469000-757000	Subventionen	2234	3234	27	14	100,00	100,00	100,00	100,00	100,00	100,00
1/469000-768000	Familienpass	2234	3234	27	14	8 500,00	8 500,00	8 278,10	8 500,00	8 500,00	8 278,10
1/469000-768200	Stipendien an MusikschülerInnen	2234	3234	27	14	0,00	0,00	4 545,70	0,00	0,00	4 545,70
1/469000-768300	Schulstarthilfe	2234	3234	27	14	7 000,00	7 000,00	7 300,00	7 000,00	7 000,00	7 300,00
<b>SU 22 / 32</b>	<b>Summe Aufwendungen / Auszahlungen operative Gebarung</b>					<b>28 100,00</b>	<b>30 100,00</b>	<b>26 233,80</b>	<b>28 100,00</b>	<b>30 100,00</b>	<b>26 233,80</b>
<b>SA 0 / SA 1</b>	<b>(0) Nettoergebnis (21 - 22) / (1) Geldfluss operative Gebarung (31 – 32)</b>					<b>-27 800,00</b>	<b>-29 800,00</b>	<b>-26 193,80</b>	<b>-27 800,00</b>	<b>-29 800,00</b>	<b>-26 193,80</b>
<b>SA01</b>	<b>Saldo (01) Haushaltsrücklagen (230 - 240)</b>					<b>0,00</b>	<b>0,00</b>	<b>0,00</b>	<b>0,00</b>	<b>0,00</b>	<b>0,00</b>
<b>SA00</b>	<b>Saldo (00) Nettoergebnis nach Haushaltsrücklagen (Saldo 0 + Saldo 01)</b>					<b>-27 800,00</b>	<b>-29 800,00</b>	<b>-26 193,80</b>			
<b>Investive Gebarung</b>											
<b>SU 33</b>	<b>Summe Einzahlungen investive Gebarung</b>								<b>0,00</b>	<b>0,00</b>	<b>0,00</b>
<b>SU 34</b>	<b>Summe Auszahlungen investive Gebarung</b>								<b>0,00</b>	<b>0,00</b>	<b>0,00</b>
<b>SA2</b>	<b>Saldo (2) Geldfluss aus der Investiven Gebarung (33 – 34)</b>								<b>0,00</b>	<b>0,00</b>	<b>0,00</b>

		MVAG		VC QU	AOB	Ergebnisvoranschlag			Finanzierungsvoranschlag		
		EH	FH			VA 2026	VA 2025	RA 2024	VA 2026	VA 2025	RA 2024
SA3	Saldo (3) Nettofinanzierungssaldo (Saldo 1 + Saldo 2)								-27 800,00	-29 800,00	-26 193,80
<b>Finanzierungstätigkeit</b>											
SU 35	Summe Einzahlungen aus der Finanzierungstätigkeit								0,00	0,00	0,00
SU 36	Summe Auszahlungen aus der Finanzierungstätigkeit								0,00	0,00	0,00
SA4	Saldo (4) Geldfluss aus der Finanzierungstätigkeit (35 – 36)								0,00	0,00	0,00
SA5	Saldo (5) Geldfluss aus der voranschlagswirksamen Gebarung (Saldo 3 + Saldo 4)								-27 800,00	-29 800,00	-26 193,80

		MVAG		VC QU	AOB	Ergebnisvoranschlag			Finanzierungsvoranschlag		
		EH	FH			VA 2026	VA 2025	RA 2024	VA 2026	VA 2025	RA 2024
5 Gesundheit											
50	Gesonderte Verwaltung										
500	Gesundheitsamt										
500000	Gesundheitsamt										
Operative Gebarung											
SU 21 / 31	Summe Erträge / Einzahlungen operative Gebarung					0,00	0,00	0,00	0,00	0,00	0,00
1/500000-400000	Geringwertige Wirtschaftsgüter	2221	3221	23	15	200,00	300,00	0,00	200,00	300,00	0,00
1/500000-456000	Büromittel	2221	3221	23	15	300,00	300,00	311,50	300,00	300,00	311,50
1/500000-457000	Druckwerke	2221	3221	23	15	100,00	100,00	0,00	100,00	100,00	0,00
1/500000-510000	Geldbezüge Vb	2211	3211	20	3	48 300,00	47 500,00	75 148,30	48 300,00	47 500,00	75 148,30
1/500000-580000	DGB zum Ausgleichsfonds für Familienbeihilfen	2212	3212	20	3	1 800,00	1 800,00	728,32	1 800,00	1 800,00	728,32
1/500000-582000	Dienstgeberbeiträge zur sozialen Sicherheit	2212	3212	20	3	9 600,00	9 600,00	13 708,99	9 600,00	9 600,00	13 708,99
1/500000-582100	Betriebliche Mitarbeitervorsorge	2212	3212	20	3	800,00	800,00	977,03	800,00	800,00	977,03
1/500000-592000	Dotierung von Rückstellungen für Jubiläumszuwendungen	2214				0,00	0,00	10 458,47	0,00	0,00	0,00
1/500000-630000	Postdienste	2222	3222	24	15	200,00	200,00	97,75	200,00	200,00	97,75
1/500000-724000	Reisegebühren	2225	3225	24	3	200,00	400,00	135,81	200,00	400,00	135,81
1/500000-728000	Entgelte für sonstige Leistungen	2225	3225	24	15	5 000,00	5 500,00	5 633,32	5 000,00	5 500,00	5 633,32
SU 22 / 32	Summe Aufwendungen / Auszahlungen operative Gebarung					66 500,00	66 500,00	107 199,49	66 500,00	66 500,00	96 741,02
SA 0 / SA 1	(0) Nettoergebnis (21 - 22) / (1) Geldfluss operative Gebarung (31 – 32)					-66 500,00	-66 500,00	-107 199,49	-66 500,00	-66 500,00	-96 741,02
SA01	Saldo (01) Haushaltsrücklagen (230 - 240)					0,00	0,00	0,00	0,00	0,00	0,00
SA00	Saldo (00) Nettoergebnis nach Haushaltsrücklagen (Saldo 0 + Saldo 01)					-66 500,00	-66 500,00	-107 199,49			
Investive Gebarung											
SU 33	Summe Einzahlungen investive Gebarung								0,00	0,00	0,00
SU 34	Summe Auszahlungen investive Gebarung								0,00	0,00	0,00
SA2	Saldo (2) Geldfluss aus der Investiven Gebarung (33 – 34)								0,00	0,00	0,00
SA3	Saldo (3) Nettofinanzierungssaldo (Saldo 1 + Saldo 2)								-66 500,00	-66 500,00	-96 741,02
Finanzierungstätigkeit											
SU 35	Summe Einzahlungen aus der Finanzierungstätigkeit								0,00	0,00	0,00
SU 36	Summe Auszahlungen aus der Finanzierungstätigkeit								0,00	0,00	0,00
SA4	Saldo (4) Geldfluss aus der Finanzierungstätigkeit (35 – 36)								0,00	0,00	0,00
SA5	Saldo (5) Geldfluss aus der voranschlagswirksamen Gebarung (Saldo 3 + Saldo 4)								-66 500,00	-66 500,00	-96 741,02

		MVAG		VC QU	AOB	Ergebnisvoranschlag			Finanzierungsvoranschlag		
		EH	FH			VA 2026	VA 2025	RA 2024	VA 2026	VA 2025	RA 2024
<b>51</b>	<b>Gesundheitsdienst</b>										
<b>510</b>	<b>Medizinische Bereichsversorgung</b>										
<b>510000</b>	<b>Medizinische Bereichsversorgung Gemeindeärzte</b>										
<b>Operative Gebarung</b>											
<b>SU 21 / 31</b>	<b>Summe Erträge / Einzahlungen operative Gebarung</b>					<b>0,00</b>	<b>0,00</b>	<b>0,00</b>	<b>0,00</b>	<b>0,00</b>	<b>0,00</b>
1/510000-728000	Entgelte für sonstige Leistungen	2225	3225	24	3	13 000,00	15 500,00	11 725,83	13 000,00	15 500,00	11 631,20
1/510000-751000	Beiträge Pensionsverband	2231	3231	26	3	50 000,00	49 700,00	45 402,48	50 000,00	49 700,00	45 402,48
<b>SU 22 / 32</b>	<b>Summe Aufwendungen / Auszahlungen operative Gebarung</b>					<b>63 000,00</b>	<b>65 200,00</b>	<b>57 128,31</b>	<b>63 000,00</b>	<b>65 200,00</b>	<b>57 033,68</b>
<b>SA 0 / SA 1</b>	<b>(0) Nettoergebnis (21 - 22) / (1) Geldfluss operative Gebarung (31 – 32)</b>					<b>-63 000,00</b>	<b>-65 200,00</b>	<b>-57 128,31</b>	<b>-63 000,00</b>	<b>-65 200,00</b>	<b>-57 033,68</b>
<b>SA01</b>	<b>Saldo (01) Haushaltsrücklagen (230 - 240)</b>					<b>0,00</b>	<b>0,00</b>	<b>0,00</b>	<b>0,00</b>	<b>0,00</b>	<b>0,00</b>
<b>SA00</b>	<b>Saldo (00) Nettoergebnis nach Haushaltsrücklagen (Saldo 0 + Saldo 01)</b>					<b>-63 000,00</b>	<b>-65 200,00</b>	<b>-57 128,31</b>			
<b>Investive Gebarung</b>											
<b>SU 33</b>	<b>Summe Einzahlungen investive Gebarung</b>								<b>0,00</b>	<b>0,00</b>	<b>0,00</b>
<b>SU 34</b>	<b>Summe Auszahlungen investive Gebarung</b>								<b>0,00</b>	<b>0,00</b>	<b>0,00</b>
<b>SA2</b>	<b>Saldo (2) Geldfluss aus der Investiven Gebarung (33 – 34)</b>								<b>0,00</b>	<b>0,00</b>	<b>0,00</b>
<b>SA3</b>	<b>Saldo (3) Nettofinanzierungssaldo (Saldo 1 + Saldo 2)</b>								<b>-63 000,00</b>	<b>-65 200,00</b>	<b>-57 033,68</b>
<b>Finanzierungstätigkeit</b>											
<b>SU 35</b>	<b>Summe Einzahlungen aus der Finanzierungstätigkeit</b>								<b>0,00</b>	<b>0,00</b>	<b>0,00</b>
<b>SU 36</b>	<b>Summe Auszahlungen aus der Finanzierungstätigkeit</b>								<b>0,00</b>	<b>0,00</b>	<b>0,00</b>
<b>SA4</b>	<b>Saldo (4) Geldfluss aus der Finanzierungstätigkeit (35 – 36)</b>								<b>0,00</b>	<b>0,00</b>	<b>0,00</b>
<b>SA5</b>	<b>Saldo (5) Geldfluss aus der voranschlagswirksamen Gebarung (Saldo 3 + Saldo 4)</b>								<b>-63 000,00</b>	<b>-65 200,00</b>	<b>-57 033,68</b>
<b>511</b>	<b>Familienberatung</b>										
<b>511000</b>	<b>Mutterberatung</b>										
<b>Operative Gebarung</b>											
<b>SU 21 / 31</b>	<b>Summe Erträge / Einzahlungen operative Gebarung</b>					<b>0,00</b>	<b>0,00</b>	<b>0,00</b>	<b>0,00</b>	<b>0,00</b>	<b>0,00</b>
1/511000-728300	Ärztliche Betreuung	2225	3225	24	14	1 500,00	1 500,00	1 829,06	1 500,00	1 500,00	1 829,06
<b>SU 22 / 32</b>	<b>Summe Aufwendungen / Auszahlungen operative Gebarung</b>					<b>1 500,00</b>	<b>1 500,00</b>	<b>1 829,06</b>	<b>1 500,00</b>	<b>1 500,00</b>	<b>1 829,06</b>
<b>SA 0 / SA 1</b>	<b>(0) Nettoergebnis (21 - 22) / (1) Geldfluss operative Gebarung (31 – 32)</b>					<b>-1 500,00</b>	<b>-1 500,00</b>	<b>-1 829,06</b>	<b>-1 500,00</b>	<b>-1 500,00</b>	<b>-1 829,06</b>
<b>SA01</b>	<b>Saldo (01) Haushaltsrücklagen (230 - 240)</b>					<b>0,00</b>	<b>0,00</b>	<b>0,00</b>	<b>0,00</b>	<b>0,00</b>	<b>0,00</b>
<b>SA00</b>	<b>Saldo (00) Nettoergebnis nach Haushaltsrücklagen (Saldo 0 + Saldo 01)</b>					<b>-1 500,00</b>	<b>-1 500,00</b>	<b>-1 829,06</b>			
<b>Investive Gebarung</b>											
<b>SU 33</b>	<b>Summe Einzahlungen investive Gebarung</b>								<b>0,00</b>	<b>0,00</b>	<b>0,00</b>
<b>SU 34</b>	<b>Summe Auszahlungen investive Gebarung</b>								<b>0,00</b>	<b>0,00</b>	<b>0,00</b>
<b>SA2</b>	<b>Saldo (2) Geldfluss aus der Investiven Gebarung (33 – 34)</b>								<b>0,00</b>	<b>0,00</b>	<b>0,00</b>
<b>SA3</b>	<b>Saldo (3) Nettofinanzierungssaldo (Saldo 1 + Saldo 2)</b>								<b>-1 500,00</b>	<b>-1 500,00</b>	<b>-1 829,06</b>

		MVAG		VC QU	AOB	Ergebnisvoranschlag			Finanzierungsvoranschlag		
		EH	FH			VA 2026	VA 2025	RA 2024	VA 2026	VA 2025	RA 2024
Finanzierungstätigkeit											
SU 35	Summe Einzahlungen aus der Finanzierungstätigkeit								0,00	0,00	0,00
SU 36	Summe Auszahlungen aus der Finanzierungstätigkeit								0,00	0,00	0,00
SA4	Saldo (4) Geldfluss aus der Finanzierungstätigkeit (35 – 36)								0,00	0,00	0,00
SA5	Saldo (5) Geldfluss aus der voranschlagswirksamen Gebarung (Saldo 3 + Saldo 4)								-1 500,00	-1 500,00	-1 829,06
511100 Elternsprechstunde											
Operative Gebarung											
2/511100+861000	Beitrag Land NÖ	2121	3121		14	0,00	6 000,00	0,00	0,00	6 000,00	0,00
SU 21 / 31	Summe Erträge / Einzahlungen operative Gebarung					0,00	6 000,00	0,00	0,00	6 000,00	0,00
1/511100-728000	Entgelte für sonstige Leistungen	2225	3225	24	14	0,00	6 000,00	5 182,82	0,00	6 000,00	5 182,82
SU 22 / 32	Summe Aufwendungen / Auszahlungen operative Gebarung					0,00	6 000,00	5 182,82	0,00	6 000,00	5 182,82
SA 0 / SA 1	(0) Nettoergebnis (21 - 22) / (1) Geldfluss operative Gebarung (31 – 32)					0,00	0,00	-5 182,82	0,00	0,00	-5 182,82
SA01	Saldo (01) Haushaltsrücklagen (230 - 240)					0,00	0,00	0,00	0,00	0,00	0,00
SA00	Saldo (00) Nettoergebnis nach Haushaltsrücklagen (Saldo 0 + Saldo 01)					0,00	0,00	-5 182,82			
Investive Gebarung											
SU 33	Summe Einzahlungen investive Gebarung								0,00	0,00	0,00
SU 34	Summe Auszahlungen investive Gebarung								0,00	0,00	0,00
SA2	Saldo (2) Geldfluss aus der Investiven Gebarung (33 – 34)								0,00	0,00	0,00
SA3	Saldo (3) Nettofinanzierungssaldo (Saldo 1 + Saldo 2)								0,00	0,00	-5 182,82
Finanzierungstätigkeit											
SU 35	Summe Einzahlungen aus der Finanzierungstätigkeit								0,00	0,00	0,00
SU 36	Summe Auszahlungen aus der Finanzierungstätigkeit								0,00	0,00	0,00
SA4	Saldo (4) Geldfluss aus der Finanzierungstätigkeit (35 – 36)								0,00	0,00	0,00
SA5	Saldo (5) Geldfluss aus der voranschlagswirksamen Gebarung (Saldo 3 + Saldo 4)								0,00	0,00	-5 182,82
512 Sonstige medizinische Beratung und Betreuung											
512000 Sonstige med.Betreuung											
Operative Gebarung											
2/512000+816000	Kostenersätze	2114	3114	13	15	600,00	600,00	550,00	600,00	600,00	550,00
2/512000+829000	Sonstige Einnahmen	2116	3116	18	1	5 000,00	5 000,00	4 625,00	5 000,00	5 000,00	4 625,00
2/512000+861000	Beitrag Land NÖ	2121	3121	15	1	2 000,00	2 000,00	3 891,44	2 000,00	2 000,00	3 891,44
SU 21 / 31	Summe Erträge / Einzahlungen operative Gebarung					7 600,00	7 600,00	9 066,44	7 600,00	7 600,00	9 066,44
1/512000-458000	Mittel zur ärztlichen Betreuung	2221	3221	23	15	500,00	500,00	282,79	500,00	500,00	282,79
1/512000-523000	Fallweise Bedienstete	2211	3211	20	3	100,00	100,00	62,25	100,00	100,00	62,25
1/512000-580000	DGB zum Ausgleichsfonds für Familienbeihilfen	2212	3212	20	3	100,00	100,00	2,30	100,00	100,00	2,30

		MVAG		VC QU	AOB	Ergebnisvoranschlag			Finanzierungsvoranschlag		
		EH	FH			VA 2026	VA 2025	RA 2024	VA 2026	VA 2025	RA 2024
1/512000-582000	Dienstgeberbeiträge zur sozialen Sicherheit	2212	3212	20	3	100,00	100,00	12,11	100,00	100,00	12,11
1/512000-582100	Betriebliche Mitarbeitervorsorge	2212	3212	20	3	100,00	100,00	0,88	100,00	100,00	0,88
1/512000-724000	Reisegebühren	2225	3225	24	3	100,00	100,00	0,00	100,00	100,00	0,00
1/512000-728200	TBC-Fürsorgestelle BH Amstetten	2225	3225	24	15	6 000,00	6 300,00	4 942,17	6 000,00	6 300,00	4 942,17
1/512000-728800	Bauhofleistungen	2225	3225	24	1	800,00	800,00	1 282,50	800,00	800,00	1 282,50
1/512000-729000	Gesundheitsforum - Gesunde Gemeinde	2225	3225	24	1	12 500,00	16 000,00	17 411,51	12 500,00	16 000,00	17 411,51
<b>SU 22 / 32</b>	<b>Summe Aufwendungen / Auszahlungen operative Gebarung</b>					<b>20 300,00</b>	<b>24 100,00</b>	<b>23 996,51</b>	<b>20 300,00</b>	<b>24 100,00</b>	<b>23 996,51</b>
<b>SA 0 / SA 1</b>	<b>(0) Nettoergebnis (21 - 22) / (1) Geldfluss operative Gebarung (31 - 32)</b>					<b>-12 700,00</b>	<b>-16 500,00</b>	<b>-14 930,07</b>	<b>-12 700,00</b>	<b>-16 500,00</b>	<b>-14 930,07</b>
<b>SA01</b>	<b>Saldo (01) Haushaltsrücklagen (230 - 240)</b>					<b>0,00</b>	<b>0,00</b>	<b>0,00</b>	<b>0,00</b>	<b>0,00</b>	<b>0,00</b>
<b>SA00</b>	<b>Saldo (00) Nettoergebnis nach Haushaltsrücklagen (Saldo 0 + Saldo 01)</b>					<b>-12 700,00</b>	<b>-16 500,00</b>	<b>-14 930,07</b>			
<b>Investive Gebarung</b>											
<b>SU 33</b>	<b>Summe Einzahlungen investive Gebarung</b>								<b>0,00</b>	<b>0,00</b>	<b>0,00</b>
<b>SU 34</b>	<b>Summe Auszahlungen investive Gebarung</b>								<b>0,00</b>	<b>0,00</b>	<b>0,00</b>
<b>SA2</b>	<b>Saldo (2) Geldfluss aus der Investiven Gebarung (33 - 34)</b>								<b>0,00</b>	<b>0,00</b>	<b>0,00</b>
<b>SA3</b>	<b>Saldo (3) Nettofinanzierungssaldo (Saldo 1 + Saldo 2)</b>								<b>-12 700,00</b>	<b>-16 500,00</b>	<b>-14 930,07</b>
<b>Finanzierungstätigkeit</b>											
<b>SU 35</b>	<b>Summe Einzahlungen aus der Finanzierungstätigkeit</b>								<b>0,00</b>	<b>0,00</b>	<b>0,00</b>
<b>SU 36</b>	<b>Summe Auszahlungen aus der Finanzierungstätigkeit</b>								<b>0,00</b>	<b>0,00</b>	<b>0,00</b>
<b>SA4</b>	<b>Saldo (4) Geldfluss aus der Finanzierungstätigkeit (35 - 36)</b>								<b>0,00</b>	<b>0,00</b>	<b>0,00</b>
<b>SA5</b>	<b>Saldo (5) Geldfluss aus der voranschlagswirksamen Gebarung (Saldo 3 + Saldo 4)</b>								<b>-12 700,00</b>	<b>-16 500,00</b>	<b>-14 930,07</b>
<b>512100</b>	<b>COVID-19 Maßnahmen</b>										
<b>Operative Gebarung</b>											
<b>SU 21 / 31</b>	<b>Summe Erträge / Einzahlungen operative Gebarung</b>					<b>0,00</b>	<b>0,00</b>	<b>0,00</b>	<b>0,00</b>	<b>0,00</b>	<b>0,00</b>
1/512100-680000	Planmäßige Abschreibung	2226				0,00	0,00	315,00	0,00	0,00	0,00
<b>SU 22 / 32</b>	<b>Summe Aufwendungen / Auszahlungen operative Gebarung</b>					<b>0,00</b>	<b>0,00</b>	<b>315,00</b>	<b>0,00</b>	<b>0,00</b>	<b>0,00</b>
<b>SA 0 / SA 1</b>	<b>(0) Nettoergebnis (21 - 22) / (1) Geldfluss operative Gebarung (31 - 32)</b>					<b>0,00</b>	<b>0,00</b>	<b>-315,00</b>	<b>0,00</b>	<b>0,00</b>	<b>0,00</b>
<b>SA01</b>	<b>Saldo (01) Haushaltsrücklagen (230 - 240)</b>					<b>0,00</b>	<b>0,00</b>	<b>0,00</b>	<b>0,00</b>	<b>0,00</b>	<b>0,00</b>
<b>SA00</b>	<b>Saldo (00) Nettoergebnis nach Haushaltsrücklagen (Saldo 0 + Saldo 01)</b>					<b>0,00</b>	<b>0,00</b>	<b>-315,00</b>			
<b>Investive Gebarung</b>											
<b>SU 33</b>	<b>Summe Einzahlungen investive Gebarung</b>								<b>0,00</b>	<b>0,00</b>	<b>0,00</b>
<b>SU 34</b>	<b>Summe Auszahlungen investive Gebarung</b>								<b>0,00</b>	<b>0,00</b>	<b>0,00</b>
<b>SA2</b>	<b>Saldo (2) Geldfluss aus der Investiven Gebarung (33 - 34)</b>								<b>0,00</b>	<b>0,00</b>	<b>0,00</b>
<b>SA3</b>	<b>Saldo (3) Nettofinanzierungssaldo (Saldo 1 + Saldo 2)</b>								<b>0,00</b>	<b>0,00</b>	<b>0,00</b>
<b>Finanzierungstätigkeit</b>											
<b>SU 35</b>	<b>Summe Einzahlungen aus der Finanzierungstätigkeit</b>								<b>0,00</b>	<b>0,00</b>	<b>0,00</b>
<b>SU 36</b>	<b>Summe Auszahlungen aus der Finanzierungstätigkeit</b>								<b>0,00</b>	<b>0,00</b>	<b>0,00</b>

		MVAG		VC QU	AOB	Ergebnisvoranschlag			Finanzierungsvoranschlag		
		EH	FH			VA 2026	VA 2025	RA 2024	VA 2026	VA 2025	RA 2024
SA4	Saldo (4) Geldfluss aus der Finanzierungstätigkeit (35 – 36)								0,00	0,00	0,00
SA5	Saldo (5) Geldfluss aus der voranschlagswirksamen Gebarung (Saldo 3 + Saldo 4)								0,00	0,00	0,00
<b>52</b>	<b>Umweltschutz</b>										
<b>520</b>	<b>Natur- und Landschaftsschutz</b>										
<b>520000</b>	<b>Naturpark</b>										
<b>Operative Gebarung</b>											
<b>SU 21 / 31</b>	<b>Summe Erträge / Einzahlungen operative Gebarung</b>					<b>0,00</b>	<b>0,00</b>	<b>0,00</b>	<b>0,00</b>	<b>0,00</b>	<b>0,00</b>
1/520000-650000	Zinsen Finanzschulden Inland	2241	3241	25	21	0,00	0,00	96,25	0,00	0,00	96,25
1/520000-680000	Planmäßige Abschreibung	2226				12 700,00	12 700,00	12 718,60	0,00	0,00	0,00
1/520000-726000	Mitgliedsbeiträge	2225	3225	24	24	11 200,00	11 300,00	11 127,85	11 200,00	11 300,00	11 127,85
1/520000-728000	Entgelte für sonstige Leistungen	2225	3225	24	24	1 500,00	3 000,00	1 599,21	1 500,00	3 000,00	1 599,21
1/520000-757000	Subvention Verschönerungsverein	2234	3234	27	24	4 400,00	4 400,00	4 360,00	4 400,00	4 400,00	4 360,00
<b>SU 22 / 32</b>	<b>Summe Aufwendungen / Auszahlungen operative Gebarung</b>					<b>29 800,00</b>	<b>31 400,00</b>	<b>29 901,91</b>	<b>17 100,00</b>	<b>18 700,00</b>	<b>17 183,31</b>
<b>SA 0 / SA 1</b>	<b>(0) Nettoergebnis (21 - 22) / (1) Geldfluss operative Gebarung (31 – 32)</b>					<b>-29 800,00</b>	<b>-31 400,00</b>	<b>-29 901,91</b>	<b>-17 100,00</b>	<b>-18 700,00</b>	<b>-17 183,31</b>
<b>SA01</b>	<b>Saldo (01) Haushaltsrücklagen (230 - 240)</b>					<b>0,00</b>	<b>0,00</b>	<b>0,00</b>	<b>0,00</b>	<b>0,00</b>	<b>0,00</b>
<b>SA00</b>	<b>Saldo (00) Nettoergebnis nach Haushaltsrücklagen (Saldo 0 + Saldo 01)</b>					<b>-29 800,00</b>	<b>-31 400,00</b>	<b>-29 901,91</b>			
<b>Investive Gebarung</b>											
<b>SU 33</b>	<b>Summe Einzahlungen investive Gebarung</b>								<b>0,00</b>	<b>0,00</b>	<b>0,00</b>
<b>SU 34</b>	<b>Summe Auszahlungen investive Gebarung</b>								<b>0,00</b>	<b>0,00</b>	<b>0,00</b>
<b>SA2</b>	<b>Saldo (2) Geldfluss aus der Investiven Gebarung (33 – 34)</b>								<b>0,00</b>	<b>0,00</b>	<b>0,00</b>
<b>SA3</b>	<b>Saldo (3) Nettofinanzierungssaldo (Saldo 1 + Saldo 2)</b>								<b>-17 100,00</b>	<b>-18 700,00</b>	<b>-17 183,31</b>
<b>Finanzierungstätigkeit</b>											
<b>SU 35</b>	<b>Summe Einzahlungen aus der Finanzierungstätigkeit</b>								<b>0,00</b>	<b>0,00</b>	<b>0,00</b>
1/520000-346000	Schuldrückzahlung Finanzunternehmungen		3614	65	21	0,00	0,00	0,00	0,00	0,00	4 225,00
<b>SU 36</b>	<b>Summe Auszahlungen aus der Finanzierungstätigkeit</b>								<b>0,00</b>	<b>0,00</b>	<b>4 225,00</b>
<b>SA4</b>	<b>Saldo (4) Geldfluss aus der Finanzierungstätigkeit (35 – 36)</b>								<b>0,00</b>	<b>0,00</b>	<b>-4 225,00</b>
<b>SA5</b>	<b>Saldo (5) Geldfluss aus der voranschlagswirksamen Gebarung (Saldo 3 + Saldo 4)</b>								<b>-17 100,00</b>	<b>-18 700,00</b>	<b>-21 408,31</b>
<b>520100</b>	<b>Umweltamt</b>										
<b>Operative Gebarung</b>											
2/520100+827000	Personalkostenersätze	2116	3116	18	3	2 000,00	4 000,00	1 184,01	2 000,00	4 000,00	1 184,01
<b>SU 21 / 31</b>	<b>Summe Erträge / Einzahlungen operative Gebarung</b>					<b>2 000,00</b>	<b>4 000,00</b>	<b>1 184,01</b>	<b>2 000,00</b>	<b>4 000,00</b>	<b>1 184,01</b>
1/520100-400000	Geringwertige Wirtschaftsgüter	2221	3221	23	24	1 000,00	1 400,00	117,18	1 000,00	1 400,00	533,54
1/520100-400200	Dienstbekleidung	2221	3221		24	300,00	500,00	0,00	300,00	500,00	0,00
1/520100-456000	Büromittel	2221	3221	23	24	300,00	300,00	305,26	300,00	300,00	245,86



		MVAG		VC QU	AOB	Ergebnisvoranschlag			Finanzierungsvoranschlag		
		EH	FH			VA 2026	VA 2025	RA 2024	VA 2026	VA 2025	RA 2024
1/520100-457000	Druckwerke	2221	3221	23	24	500,00	400,00	270,06	500,00	400,00	270,06
1/520100-510000	Geldbezüge Vb	2211	3211	20	3	183 000,00	181 800,00	195 480,23	183 000,00	181 800,00	195 480,23
1/520100-565000	Mehrleistungsvergütungen	2211	3211	20	3	0,00	0,00	7 964,22	0,00	0,00	7 964,22
1/520100-569000	Sonstige Nebengebühren	2211	3211	20	3	300,00	300,00	342,15	300,00	300,00	342,15
1/520100-580000	DGB zum Ausgleichsfonds für Familienbeihilfen	2212	3212	20	3	6 800,00	6 800,00	7 511,13	6 800,00	6 800,00	7 511,13
1/520100-582000	Dienstgeberbeiträge zur sozialen Sicherheit	2212	3212	20	3	38 400,00	38 300,00	37 938,22	38 400,00	38 300,00	37 938,22
1/520100-582100	Betriebliche Mitarbeitervorsorge	2212	3212	20	3	1 200,00	1 200,00	778,49	1 200,00	1 200,00	778,49
1/520100-591000	Dotierung von Rückstellungen für Abfertigungen	2214				5 100,00	4 900,00	9 150,76	0,00	0,00	0,00
1/520100-592000	Dotierung von Rückstellungen für Jubiläumszuwendungen	2214				1 200,00	1 300,00	2 224,78	0,00	0,00	0,00
1/520100-630000	Postdienste	2222	3222	24	24	800,00	1 000,00	641,05	800,00	1 000,00	641,05
1/520100-680000	Planmäßige Abschreibung	2226				400,00	400,00	400,00	0,00	0,00	0,00
1/520100-724000	Reisegebühren	2225	3225	24	3	400,00	500,00	182,84	400,00	500,00	182,84
1/520100-728800	Bauhofleistungen	2225	3225	24	24	200,00	200,00	0,00	200,00	200,00	0,00
<b>SU 22 / 32</b>	<b>Summe Aufwendungen / Auszahlungen operative Gebarung</b>					<b>239 900,00</b>	<b>239 300,00</b>	<b>263 306,37</b>	<b>233 200,00</b>	<b>232 700,00</b>	<b>251 887,79</b>
<b>SA 0 / SA 1</b>	<b>(0) Nettoergebnis (21 - 22) / (1) Geldfluss operative Gebarung (31 – 32)</b>					<b>-237 900,00</b>	<b>-235 300,00</b>	<b>-262 122,36</b>	<b>-231 200,00</b>	<b>-228 700,00</b>	<b>-250 703,78</b>
<b>SA01</b>	<b>Saldo (01) Haushaltsrücklagen (230 - 240)</b>					<b>0,00</b>	<b>0,00</b>	<b>0,00</b>	<b>0,00</b>	<b>0,00</b>	<b>0,00</b>
<b>SA00</b>	<b>Saldo (00) Nettoergebnis nach Haushaltsrücklagen (Saldo 0 + Saldo 01)</b>					<b>-237 900,00</b>	<b>-235 300,00</b>	<b>-262 122,36</b>			
<b>Investive Gebarung</b>											
<b>SU 33</b>	<b>Summe Einzahlungen investive Gebarung</b>								<b>0,00</b>	<b>0,00</b>	<b>0,00</b>
<b>SU 34</b>	<b>Summe Auszahlungen investive Gebarung</b>								<b>0,00</b>	<b>0,00</b>	<b>0,00</b>
<b>SA2</b>	<b>Saldo (2) Geldfluss aus der Investiven Gebarung (33 – 34)</b>								<b>0,00</b>	<b>0,00</b>	<b>0,00</b>
<b>SA3</b>	<b>Saldo (3) Nettofinanzierungssaldo (Saldo 1 + Saldo 2)</b>								<b>-231 200,00</b>	<b>-228 700,00</b>	<b>-250 703,78</b>
<b>Finanzierungstätigkeit</b>											
<b>SU 35</b>	<b>Summe Einzahlungen aus der Finanzierungstätigkeit</b>								<b>0,00</b>	<b>0,00</b>	<b>0,00</b>
<b>SU 36</b>	<b>Summe Auszahlungen aus der Finanzierungstätigkeit</b>								<b>0,00</b>	<b>0,00</b>	<b>0,00</b>
<b>SA4</b>	<b>Saldo (4) Geldfluss aus der Finanzierungstätigkeit (35 – 36)</b>								<b>0,00</b>	<b>0,00</b>	<b>0,00</b>
<b>SA5</b>	<b>Saldo (5) Geldfluss aus der voranschlagswirksamen Gebarung (Saldo 3 + Saldo 4)</b>								<b>-231 200,00</b>	<b>-228 700,00</b>	<b>-250 703,78</b>
<b>522</b>	<b>Reinhaltung der Luft</b>										
<b>522000</b>	<b>Luftreinhaltung</b>										
<b>Operative Gebarung</b>											
<b>SU 21 / 31</b>	<b>Summe Erträge / Einzahlungen operative Gebarung</b>					<b>0,00</b>	<b>0,00</b>	<b>0,00</b>	<b>0,00</b>	<b>0,00</b>	<b>0,00</b>
1/522000-752000	Umlage Gemeindeverband	2231	3231	26	24	6 600,00	6 000,00	5 793,84	6 600,00	6 000,00	5 793,84
<b>SU 22 / 32</b>	<b>Summe Aufwendungen / Auszahlungen operative Gebarung</b>					<b>6 600,00</b>	<b>6 000,00</b>	<b>5 793,84</b>	<b>6 600,00</b>	<b>6 000,00</b>	<b>5 793,84</b>
<b>SA 0 / SA 1</b>	<b>(0) Nettoergebnis (21 - 22) / (1) Geldfluss operative Gebarung (31 – 32)</b>					<b>-6 600,00</b>	<b>-6 000,00</b>	<b>-5 793,84</b>	<b>-6 600,00</b>	<b>-6 000,00</b>	<b>-5 793,84</b>

		MVAG		VC QU	AOB	Ergebnisvoranschlag			Finanzierungsvoranschlag		
		EH	FH			VA 2026	VA 2025	RA 2024	VA 2026	VA 2025	RA 2024
SA01	Saldo (01) Haushaltsrücklagen (230 - 240)					0,00	0,00	0,00	0,00	0,00	0,00
SA00	Saldo (00) Nettoergebnis nach Haushaltsrücklagen (Saldo 0 + Saldo 01)					-6 600,00	-6 000,00	-5 793,84			
<b>Investive Gebarung</b>											
SU 33	Summe Einzahlungen investive Gebarung								0,00	0,00	0,00
SU 34	Summe Auszahlungen investive Gebarung								0,00	0,00	0,00
SA2	Saldo (2) Geldfluss aus der Investiven Gebarung (33 – 34)								0,00	0,00	0,00
SA3	Saldo (3) Nettofinanzierungssaldo (Saldo 1 + Saldo 2)								-6 600,00	-6 000,00	-5 793,84
<b>Finanzierungstätigkeit</b>											
SU 35	Summe Einzahlungen aus der Finanzierungstätigkeit								0,00	0,00	0,00
SU 36	Summe Auszahlungen aus der Finanzierungstätigkeit								0,00	0,00	0,00
SA4	Saldo (4) Geldfluss aus der Finanzierungstätigkeit (35 – 36)								0,00	0,00	0,00
SA5	Saldo (5) Geldfluss aus der voranschlagswirksamen Gebarung (Saldo 3 + Saldo 4)								-6 600,00	-6 000,00	-5 793,84
529	Sonstige Einrichtungen und Maßnahmen										
529000	Klima- und Umweltschutz										
<b>Operative Gebarung</b>											
2/529000+808000	Handelswaren Verkauf	2116	3116	16	24	6 800,00	6 500,00	6 451,10	6 800,00	6 500,00	6 451,10
2/529000+829000	Sonstige Einnahmen	2116	3116	18	24	300,00	300,00	195,01	300,00	300,00	195,01
2/529000+829100	Fahrradhelme Verkauf	2116	3116	18	24	100,00	100,00	0,00	100,00	100,00	0,00
2/529000+861000	Beitrag Land NÖ	2121	3121	15	24	100,00	100,00	2 796,00	100,00	100,00	2 796,00
SU 21 / 31	Summe Erträge / Einzahlungen operative Gebarung					7 300,00	7 000,00	9 442,11	7 300,00	7 000,00	9 442,11
1/529000-413000	Handelswaren	2221	3221	23	24	6 500,00	6 500,00	7 267,49	6 500,00	6 500,00	7 267,49
1/529000-413100	Hundekotbekämpfung	2221	3221	23	24	3 500,00	3 300,00	3 327,60	3 500,00	3 300,00	3 327,60
1/529000-456000	Büromittel	2221	3221	23	24	300,00	300,00	225,68	300,00	300,00	225,68
1/529000-457000	Druckwerke	2221	3221	23	24	200,00	200,00	0,00	200,00	200,00	0,00
1/529000-726000	Mitgliedsbeitrag Klimabündnis	2225	3225	24	24	2 800,00	2 800,00	2 745,81	2 800,00	2 800,00	2 745,81
1/529000-726100	Programmbeitrag e5-Gemeinde	2225	3225	24	24	0,00	0,00	284,32	0,00	0,00	284,32
1/529000-728000	Entgelte für sonstige Leistungen	2225	3225	24	24	800,00	1 600,00	1 164,00	800,00	1 600,00	1 164,00
1/529000-728100	Aktion "Zweirad - Freirad"	2225	3225	24	24	0,00	0,00	20,61	0,00	0,00	20,61
1/529000-728400	Umwelt- und Mobilitätstag	2225	3225	24	24	0,00	2 000,00	0,00	0,00	2 000,00	0,00
1/529000-728500	Bewusstseinsbildende Maßnahmen Fuß- und Radwege	2225	3225	24	24	500,00	2 500,00	1 972,61	500,00	2 500,00	1 972,61
1/529000-728800	Bauhofleistungen	2225	3225	24	24	2 000,00	2 000,00	1 080,00	2 000,00	2 000,00	1 080,00
1/529000-729000	Sonstige Ausgaben	2225	3225	24	24	500,00	500,00	311,50	500,00	500,00	311,50
1/529000-729100	Hundefreilaufzone	2225	3225	24	24	500,00	800,00	128,00	500,00	800,00	128,00
SU 22 / 32	Summe Aufwendungen / Auszahlungen operative Gebarung					17 600,00	22 500,00	18 527,62	17 600,00	22 500,00	18 527,62
SA 0 / SA 1	(0) Nettoergebnis (21 - 22) / (1) Geldfluss operative Gebarung (31 – 32)					-10 300,00	-15 500,00	-9 085,51	-10 300,00	-15 500,00	-9 085,51
SA01	Saldo (01) Haushaltsrücklagen (230 - 240)					0,00	0,00	0,00	0,00	0,00	0,00

		MVAG		VC QU	AOB	Ergebnisvoranschlag			Finanzierungsvoranschlag		
		EH	FH			VA 2026	VA 2025	RA 2024	VA 2026	VA 2025	RA 2024
SA00	Saldo (00) Nettoergebnis nach Haushaltsrücklagen (Saldo 0 + Saldo 01)					-10 300,00	-15 500,00	-9 085,51			
<b>Investive Gebarung</b>											
SU 33	Summe Einzahlungen investive Gebarung								0,00	0,00	0,00
SU 34	Summe Auszahlungen investive Gebarung								0,00	0,00	0,00
SA2	Saldo (2) Geldfluss aus der Investiven Gebarung (33 – 34)								0,00	0,00	0,00
SA3	Saldo (3) Nettofinanzierungssaldo (Saldo 1 + Saldo 2)								-10 300,00	-15 500,00	-9 085,51
<b>Finanzierungstätigkeit</b>											
SU 35	Summe Einzahlungen aus der Finanzierungstätigkeit								0,00	0,00	0,00
SU 36	Summe Auszahlungen aus der Finanzierungstätigkeit								0,00	0,00	0,00
SA4	Saldo (4) Geldfluss aus der Finanzierungstätigkeit (35 – 36)								0,00	0,00	0,00
SA5	Saldo (5) Geldfluss aus der voranschlagswirksamen Gebarung (Saldo 3 + Saldo 4)								-10 300,00	-15 500,00	-9 085,51
<b>53 Rettungs- und Warndienste</b>											
<b>530 Rettungsdienste</b>											
<b>530000 Rettungsdienste</b>											
<b>Operative Gebarung</b>											
SU 21 / 31	Summe Erträge / Einzahlungen operative Gebarung					0,00	0,00	0,00	0,00	0,00	0,00
1/530000-757100	Subvention Bergrettung	2234	3234	27	1	600,00	600,00	600,00	600,00	600,00	600,00
1/530000-757200	Förderung Jugendrotkreuz Waidhofen	2234	3234		14	1 600,00	1 600,00	817,00	1 600,00	1 600,00	817,00
1/530000-757300	Subvention Wasserrettung	2234	3234	27	1	500,00	500,00	500,00	500,00	500,00	500,00
1/530000-757500	A.o. Subvention Wasserrettung	2234	3234	27	1	3 500,00	0,00	0,00	3 500,00	0,00	0,00
SU 22 / 32	Summe Aufwendungen / Auszahlungen operative Gebarung					6 200,00	2 700,00	1 917,00	6 200,00	2 700,00	1 917,00
SA 0 / SA 1	(0) Nettoergebnis (21 - 22) / (1) Geldfluss operative Gebarung (31 – 32)					-6 200,00	-2 700,00	-1 917,00	-6 200,00	-2 700,00	-1 917,00
SA01	Saldo (01) Haushaltsrücklagen (230 - 240)					0,00	0,00	0,00	0,00	0,00	0,00
SA00	Saldo (00) Nettoergebnis nach Haushaltsrücklagen (Saldo 0 + Saldo 01)					-6 200,00	-2 700,00	-1 917,00			
<b>Investive Gebarung</b>											
SU 33	Summe Einzahlungen investive Gebarung								0,00	0,00	0,00
SU 34	Summe Auszahlungen investive Gebarung								0,00	0,00	0,00
SA2	Saldo (2) Geldfluss aus der Investiven Gebarung (33 – 34)								0,00	0,00	0,00
SA3	Saldo (3) Nettofinanzierungssaldo (Saldo 1 + Saldo 2)								-6 200,00	-2 700,00	-1 917,00
<b>Finanzierungstätigkeit</b>											
SU 35	Summe Einzahlungen aus der Finanzierungstätigkeit								0,00	0,00	0,00
SU 36	Summe Auszahlungen aus der Finanzierungstätigkeit								0,00	0,00	0,00
SA4	Saldo (4) Geldfluss aus der Finanzierungstätigkeit (35 – 36)								0,00	0,00	0,00
SA5	Saldo (5) Geldfluss aus der voranschlagswirksamen Gebarung (Saldo 3 + Saldo 4)								-6 200,00	-2 700,00	-1 917,00

		MVAG		VC QU	AOB	Ergebnisvoranschlag			Finanzierungsvoranschlag		
		EH	FH			VA 2026	VA 2025	RA 2024	VA 2026	VA 2025	RA 2024
<b>55</b>	<b>Eigene Krankenanstalten</b>										
<b>552</b>	<b>Standardkrankenanstalten</b>										
<b>552200</b>	<b>Krankenhaus W/Y</b>										
<b>Operative Gebarung</b>											
<b>SU 21 / 31</b>	<b>Summe Erträge / Einzahlungen operative Gebarung</b>					<b>0,00</b>	<b>0,00</b>	<b>0,00</b>	<b>0,00</b>	<b>0,00</b>	<b>0,00</b>
1/552200-650000	Zinsen Finanzschulden Inland	2241	3241	25	21	800,00	1 300,00	1 978,58	800,00	1 300,00	1 978,58
<b>SU 22 / 32</b>	<b>Summe Aufwendungen / Auszahlungen operative Gebarung</b>					<b>800,00</b>	<b>1 300,00</b>	<b>1 978,58</b>	<b>800,00</b>	<b>1 300,00</b>	<b>1 978,58</b>
<b>SA 0 / SA 1</b>	<b>(0) Nettoergebnis (21 - 22) / (1) Geldfluss operative Gebarung (31 - 32)</b>					<b>-800,00</b>	<b>-1 300,00</b>	<b>-1 978,58</b>	<b>-800,00</b>	<b>-1 300,00</b>	<b>-1 978,58</b>
<b>SA01</b>	<b>Saldo (01) Haushaltsrücklagen (230 - 240)</b>					<b>0,00</b>	<b>0,00</b>	<b>0,00</b>	<b>0,00</b>	<b>0,00</b>	<b>0,00</b>
<b>SA00</b>	<b>Saldo (00) Nettoergebnis nach Haushaltsrücklagen (Saldo 0 + Saldo 01)</b>					<b>-800,00</b>	<b>-1 300,00</b>	<b>-1 978,58</b>			
<b>Investive Gebarung</b>											
<b>SU 33</b>	<b>Summe Einzahlungen investive Gebarung</b>								<b>0,00</b>	<b>0,00</b>	<b>0,00</b>
<b>SU 34</b>	<b>Summe Auszahlungen investive Gebarung</b>								<b>0,00</b>	<b>0,00</b>	<b>0,00</b>
<b>SA2</b>	<b>Saldo (2) Geldfluss aus der Investiven Gebarung (33 - 34)</b>								<b>0,00</b>	<b>0,00</b>	<b>0,00</b>
<b>SA3</b>	<b>Saldo (3) Nettofinanzierungssaldo (Saldo 1 + Saldo 2)</b>								<b>-800,00</b>	<b>-1 300,00</b>	<b>-1 978,58</b>
<b>Finanzierungstätigkeit</b>											
<b>SU 35</b>	<b>Summe Einzahlungen aus der Finanzierungstätigkeit</b>								<b>0,00</b>	<b>0,00</b>	<b>0,00</b>
1/552200-346000	Schuldrückzahlung Finanzunternehmungen		3614	65	21	0,00	0,00	0,00	178 900,00	179 000,00	190 534,42
<b>SU 36</b>	<b>Summe Auszahlungen aus der Finanzierungstätigkeit</b>								<b>178 900,00</b>	<b>179 000,00</b>	<b>190 534,42</b>
<b>SA4</b>	<b>Saldo (4) Geldfluss aus der Finanzierungstätigkeit (35 - 36)</b>								<b>-178 900,00</b>	<b>-179 000,00</b>	<b>-190 534,42</b>
<b>SA5</b>	<b>Saldo (5) Geldfluss aus der voranschlagswirksamen Gebarung (Saldo 3 + Saldo 4)</b>								<b>-179 700,00</b>	<b>-180 300,00</b>	<b>-192 513,00</b>
<b>56 Krankenanstalten anderer Rechtsträger</b>											
<b>562</b>	<b>Sprengelbeiträge</b>										
<b>562000</b>	<b>Sprengelbeiträge</b>										
<b>Operative Gebarung</b>											
2/562000+861000	Transfers von Ländern, Landesfonds und Landeskammern (NÖ GUG 2025)	2121	3121		21	100 000,00	0,00	0,00	100 000,00	0,00	0,00
<b>SU 21 / 31</b>	<b>Summe Erträge / Einzahlungen operative Gebarung</b>					<b>100 000,00</b>	<b>0,00</b>	<b>0,00</b>	<b>100 000,00</b>	<b>0,00</b>	<b>0,00</b>
1/562000-751000	NÖGUS-Standortbeitrag Landeskrankenanstalten	2231	3231	26	21	284 000,00	264 000,00	244 996,06	284 000,00	264 000,00	244 996,06
1/562000-752000	NÖKAS-Umlage	2231	3231	26	21	4 622 000,00	4 305 000,00	3 994 993,56	4 622 000,00	4 305 000,00	3 994 993,56
<b>SU 22 / 32</b>	<b>Summe Aufwendungen / Auszahlungen operative Gebarung</b>					<b>4 906 000,00</b>	<b>4 569 000,00</b>	<b>4 239 989,62</b>	<b>4 906 000,00</b>	<b>4 569 000,00</b>	<b>4 239 989,62</b>
<b>SA 0 / SA 1</b>	<b>(0) Nettoergebnis (21 - 22) / (1) Geldfluss operative Gebarung (31 - 32)</b>					<b>-4 806 000,00</b>	<b>-4 569 000,00</b>	<b>-4 239 989,62</b>	<b>-4 806 000,00</b>	<b>-4 569 000,00</b>	<b>-4 239 989,62</b>
<b>SA01</b>	<b>Saldo (01) Haushaltsrücklagen (230 - 240)</b>					<b>0,00</b>	<b>0,00</b>	<b>0,00</b>	<b>0,00</b>	<b>0,00</b>	<b>0,00</b>
<b>SA00</b>	<b>Saldo (00) Nettoergebnis nach Haushaltsrücklagen (Saldo 0 + Saldo 01)</b>					<b>-4 806 000,00</b>	<b>-4 569 000,00</b>	<b>-4 239 989,62</b>			

		MVAG		VC QU	AOB	Ergebnisvoranschlag			Finanzierungsvoranschlag		
		EH	FH			VA 2026	VA 2025	RA 2024	VA 2026	VA 2025	RA 2024
Investive Gebarung											
SU 33	Summe Einzahlungen investive Gebarung								0,00	0,00	0,00
SU 34	Summe Auszahlungen investive Gebarung								0,00	0,00	0,00
SA2	Saldo (2) Geldfluss aus der Investiven Gebarung (33 – 34)								0,00	0,00	0,00
SA3	Saldo (3) Nettofinanzierungssaldo (Saldo 1 + Saldo 2)								-4 806 000,00	-4 569 000,00	-4 239 989,62
Finanzierungstätigkeit											
SU 35	Summe Einzahlungen aus der Finanzierungstätigkeit								0,00	0,00	0,00
SU 36	Summe Auszahlungen aus der Finanzierungstätigkeit								0,00	0,00	0,00
SA4	Saldo (4) Geldfluss aus der Finanzierungstätigkeit (35 – 36)								0,00	0,00	0,00
SA5	Saldo (5) Geldfluss aus der voranschlagswirksamen Gebarung (Saldo 3 + Saldo 4)								-4 806 000,00	-4 569 000,00	-4 239 989,62

		MVAG		VC QU	AOB	Ergebnisvoranschlag			Finanzierungsvoranschlag		
		EH	FH			VA 2026	VA 2025	RA 2024	VA 2026	VA 2025	RA 2024
6 Straßen- und Wasserbau, Verkehr											
61	Straßenbau										
612	Gemeindestraßen										
612000	Gemeindestraßen										
Operative Gebarung											
2/612000+808000	Erlöse Handelswaren	2116	3116	16	22	400,00	400,00	200,00	400,00	400,00	120,00
2/612000+813000	Erträge aus der Auflösung von Investitionszuschüssen (Kapitaltransfers)	2127				44 400,00	42 300,00	43 445,73	0,00	0,00	0,00
2/612000+829000	Sonstige Einnahmen	2116	3116	18	22	1 500,00	1 000,00	1 600,00	1 500,00	1 000,00	1 600,00
2/612000+861000	Zinsenzuschuss Land NÖ (LFSA)	2121	3121	15	21	0,00	3 300,00	3 006,67	0,00	3 300,00	3 006,67
2/612000+868000	Strafgelder	2124	3124	16	21	103 000,00	102 000,00	100 621,90	103 000,00	102 000,00	100 621,90
2/612000+868100	Radarstrafen	2124	3124	16	11	350 000,00	400 000,00	368 762,90	350 000,00	400 000,00	368 762,90
SU 21 / 31	Summe Erträge / Einzahlungen operative Gebarung					499 300,00	549 000,00	517 637,20	454 900,00	506 700,00	474 111,47
1/612000-413000	Handelswaren	2221	3221	23	22	500,00	500,00	566,47	500,00	500,00	566,47
1/612000-600000	Strom	2222	3222	24	22	2 000,00	3 000,00	2 041,33	2 000,00	3 000,00	1 857,03
1/612000-611000	Instandhaltung Strassenbauten	2224	3224	24	23	130 000,00	190 000,00	167 345,59	130 000,00	190 000,00	173 114,50
1/612000-611010	Instandhaltung von Brücken und Stegen	2224	3224	24	23	30 000,00	40 000,00	30 679,03	30 000,00	40 000,00	30 679,03
1/612000-617000	Instandhaltung Fahrzeuge	2224	3224	24	22	1 500,00	2 000,00	1 800,00	1 500,00	2 000,00	1 800,00
1/612000-619100	Instandhaltung Geschwindigkeitsmessgeräte	2224	3224	24	4	1 500,00	2 000,00	8,50	1 500,00	2 000,00	8,50
1/612000-650000	Zinsen Finanzschulden Inland	2241	3241	25	21	99 000,00	130 500,00	155 577,16	99 000,00	130 500,00	155 577,16
1/612000-670000	Versicherungen	2222	3222	24	22	1 900,00	1 900,00	1 279,55	1 900,00	1 900,00	1 279,55
1/612000-680000	Planmäßige Abschreibung	2226				604 700,00	638 600,00	655 207,22	0,00	0,00	0,00
1/612000-700000	Pachte	2223	3223	24	22	2 500,00	5 500,00	1 714,76	2 500,00	5 500,00	1 714,76
1/612000-728100	Wartungsvertrag Geschwindigkeitsmessgeräte	2225	3225	24	4	7 600,00	7 600,00	7 588,80	7 600,00	7 600,00	7 588,80
1/612000-728200	Externe Dienstleistungen (Verkehrszeichenplan)	2225	3225	24	23	0,00	500,00	1 400,00	0,00	500,00	1 400,00
1/612000-728800	Bauhofleistungen	2225	3225	24	23	200 000,00	185 000,00	123 423,75	200 000,00	185 000,00	123 423,75
SU 22 / 32	Summe Aufwendungen / Auszahlungen operative Gebarung					1 081 200,00	1 207 100,00	1 148 632,16	476 500,00	568 500,00	499 009,55
SA 0 / SA 1	(0) Nettoergebnis (21 - 22) / (1) Geldfluss operative Gebarung (31 – 32)					-581 900,00	-658 100,00	-630 994,96	-21 600,00	-61 800,00	-24 898,08
SA01	Saldo (01) Haushaltsrücklagen (230 - 240)					0,00	0,00	0,00	0,00	0,00	0,00
SA00	Saldo (00) Nettoergebnis nach Haushaltsrücklagen (Saldo 0 + Saldo 01)					-581 900,00	-658 100,00	-630 994,96			
Investive Gebarung											
6/612000+300000	Beitrag Bund (KIP 2023, §5 f. Sanierungen)	3331	1		23	0,00	0,00	0,00	0,00	0,00	643 740,00
6/612000+301000	Beitrag Land NÖ	3331	1 33		23	0,00	0,00	0,00	25 000,00	25 000,00	70 641,98

		MVAG		VC QU	AOB	Ergebnisvoranschlag			Finanzierungsvoranschlag		
		EH	FH			VA 2026	VA 2025	RA 2024	VA 2026	VA 2025	RA 2024
6/612000+307000	Infrastrukturbeitrag (Diemingergründe)	3334	1	34		0,00	0,00	0,00	0,00	0,00	8 300,00
<b>SU 33</b>	<b>Summe Einzahlungen investive Gebarung</b>								<b>25 000,00</b>	<b>25 000,00</b>	<b>722 681,98</b>
5/612000-002000	Straßenbauten	3412	1	40	23	0,00	0,00	0,00	184 000,00	394 000,00	649 421,80
5/612000-002100	Aufschließungsstraßen	3412	1	40	23	0,00	0,00	0,00	70 000,00	70 000,00	0,00
5/612000-002300	Gehsteige-Errichtung	3412	1	40	23	0,00	0,00	0,00	0,00	0,00	86 444,81
5/612000-002500	Maßnahmen f. d. öffentl. Verkehr	3412	1	40	23	0,00	0,00	0,00	20 000,00	15 000,00	16 865,40
5/612000-005100	Geländeraufstellungen und Sanierungen	3412	1	40	23	0,00	0,00	0,00	0,00	88 000,00	0,00
5/612000-005200	Brücken	3412	1	40	23	0,00	0,00	0,00	0,00	42 000,00	0,00
1/612000-020000	Ankauf Geschwindigkeitsmessgeräte	3414	2	41	4	0,00	0,00	0,00	0,00	0,00	21 000,00
<b>SU 34</b>	<b>Summe Auszahlungen investive Gebarung</b>								<b>274 000,00</b>	<b>609 000,00</b>	<b>773 732,01</b>
<b>SA2</b>	<b>Saldo (2) Geldfluss aus der Investiven Gebarung (33 – 34)</b>								<b>-249 000,00</b>	<b>-584 000,00</b>	<b>-51 050,03</b>
<b>SA3</b>	<b>Saldo (3) Nettofinanzierungssaldo (Saldo 1 + Saldo 2)</b>								<b>-270 600,00</b>	<b>-645 800,00</b>	<b>-75 948,11</b>
<b>Finanzierungstätigkeit</b>											
6/612000+346000	Schuldaufnahme Finanzunternehmungen	3514	1	55	21	0,00	0,00	0,00	133 000,00	0,00	747 866,57
<b>SU 35</b>	<b>Summe Einzahlungen aus der Finanzierungstätigkeit</b>								<b>133 000,00</b>	<b>0,00</b>	<b>747 866,57</b>
1/612000-346000	Schuldrückzahlung Finanzunternehmungen	3614		65	21	0,00	0,00	0,00	523 600,00	523 700,00	487 048,83
<b>SU 36</b>	<b>Summe Auszahlungen aus der Finanzierungstätigkeit</b>								<b>523 600,00</b>	<b>523 700,00</b>	<b>487 048,83</b>
<b>SA4</b>	<b>Saldo (4) Geldfluss aus der Finanzierungstätigkeit (35 – 36)</b>								<b>-390 600,00</b>	<b>-523 700,00</b>	<b>260 817,74</b>
<b>SA5</b>	<b>Saldo (5) Geldfluss aus der voranschlagswirksamen Gebarung (Saldo 3 + Saldo 4)</b>								<b>-661 200,00</b>	<b>-1 169 500,00</b>	<b>184 869,63</b>
<b>612100</b>	<b>Gestaltung Innere Stadt</b>										
<b>Operative Gebarung</b>											
<b>SU 21 / 31</b>	<b>Summe Erträge / Einzahlungen operative Gebarung</b>					<b>0,00</b>	<b>0,00</b>	<b>0,00</b>	<b>0,00</b>	<b>0,00</b>	<b>0,00</b>
1/612100-680000	Planmäßige Abschreibung	2226				160 100,00	160 100,00	160 086,79	0,00	0,00	0,00
<b>SU 22 / 32</b>	<b>Summe Aufwendungen / Auszahlungen operative Gebarung</b>					<b>160 100,00</b>	<b>160 100,00</b>	<b>160 086,79</b>	<b>0,00</b>	<b>0,00</b>	<b>0,00</b>
<b>SA 0 / SA 1</b>	<b>(0) Nettoergebnis (21 - 22) / (1) Geldfluss operative Gebarung (31 – 32)</b>					<b>-160 100,00</b>	<b>-160 100,00</b>	<b>-160 086,79</b>	<b>0,00</b>	<b>0,00</b>	<b>0,00</b>
<b>SA01</b>	<b>Saldo (01) Haushaltsrücklagen (230 - 240)</b>					<b>0,00</b>	<b>0,00</b>	<b>0,00</b>	<b>0,00</b>	<b>0,00</b>	<b>0,00</b>
<b>SA00</b>	<b>Saldo (00) Nettoergebnis nach Haushaltsrücklagen (Saldo 0 + Saldo 01)</b>					<b>-160 100,00</b>	<b>-160 100,00</b>	<b>-160 086,79</b>			
<b>Investive Gebarung</b>											
<b>SU 33</b>	<b>Summe Einzahlungen investive Gebarung</b>								<b>0,00</b>	<b>0,00</b>	<b>0,00</b>
<b>SU 34</b>	<b>Summe Auszahlungen investive Gebarung</b>								<b>0,00</b>	<b>0,00</b>	<b>0,00</b>
<b>SA2</b>	<b>Saldo (2) Geldfluss aus der Investiven Gebarung (33 – 34)</b>								<b>0,00</b>	<b>0,00</b>	<b>0,00</b>
<b>SA3</b>	<b>Saldo (3) Nettofinanzierungssaldo (Saldo 1 + Saldo 2)</b>								<b>0,00</b>	<b>0,00</b>	<b>0,00</b>
<b>Finanzierungstätigkeit</b>											
<b>SU 35</b>	<b>Summe Einzahlungen aus der Finanzierungstätigkeit</b>								<b>0,00</b>	<b>0,00</b>	<b>0,00</b>
<b>SU 36</b>	<b>Summe Auszahlungen aus der Finanzierungstätigkeit</b>								<b>0,00</b>	<b>0,00</b>	<b>0,00</b>
<b>SA4</b>	<b>Saldo (4) Geldfluss aus der Finanzierungstätigkeit (35 – 36)</b>								<b>0,00</b>	<b>0,00</b>	<b>0,00</b>

		MVAG		VC QU	AOB	Ergebnisvoranschlag			Finanzierungsvoranschlag		
		EH	FH			VA 2026	VA 2025	RA 2024	VA 2026	VA 2025	RA 2024
SA5	Saldo (5) Geldfluss aus der voranschlagswirksamen Gebarung (Saldo 3 + Saldo 4)								0,00	0,00	0,00
612200	Maßnahmen Umsetzung Verkehrskonzept (vormals Radwege)										
Operative Gebarung											
2/612200+813000	Erträge aus der Auflösung von Investitionszuschüssen (Kapitaltransfers)	2127				72 200,00	66 400,00	59 444,37	0,00	0,00	0,00
SU 21 / 31	Summe Erträge / Einzahlungen operative Gebarung					72 200,00	66 400,00	59 444,37	0,00	0,00	0,00
1/612200-650000	Zinsen Finanzschulden Inland	2241	3241	25	21	30 100,00	33 900,00	43 543,64	30 100,00	33 900,00	43 543,64
1/612200-680000	Planmäßige Abschreibung	2226				117 600,00	118 900,00	107 754,41	0,00	0,00	0,00
SU 22 / 32	Summe Aufwendungen / Auszahlungen operative Gebarung					147 700,00	152 800,00	151 298,05	30 100,00	33 900,00	43 543,64
SA 0 / SA 1	(0) Nettoergebnis (21 - 22) / (1) Geldfluss operative Gebarung (31 – 32)					-75 500,00	-86 400,00	-91 853,68	-30 100,00	-33 900,00	-43 543,64
SA01	Saldo (01) Haushaltsrücklagen (230 - 240)					0,00	0,00	0,00	0,00	0,00	0,00
SA00	Saldo (00) Nettoergebnis nach Haushaltsrücklagen (Saldo 0 + Saldo 01)					-75 500,00	-86 400,00	-91 853,68			
Investive Gebarung											
6/612200+300010	Kapitaltransfers von Bund, Bundesfonds und Bundeskammern	3331	1	33	23	0,00	0,00	0,00	0,00	0,00	394 409,59
6/612200+301000	Beitrag Land NÖ	3331	1	33	23	0,00	0,00	0,00	0,00	184 000,00	142 847,79
6/612200+309000	Kapitaltransfers von der Europäischen Union	3335	1	33	23	0,00	0,00	0,00	0,00	0,00	385 518,41
SU 33	Summe Einzahlungen investive Gebarung								0,00	184 000,00	922 775,79
5/612200-002000	Strassenbauten	3412	1	40	23	0,00	0,00	0,00	0,00	307 000,00	53 237,85
SU 34	Summe Auszahlungen investive Gebarung								0,00	307 000,00	53 237,85
SA2	Saldo (2) Geldfluss aus der Investiven Gebarung (33 – 34)								0,00	-123 000,00	869 537,94
SA3	Saldo (3) Nettofinanzierungssaldo (Saldo 1 + Saldo 2)								-30 100,00	-156 900,00	825 994,30
Finanzierungstätigkeit											
SU 35	Summe Einzahlungen aus der Finanzierungstätigkeit								0,00	0,00	0,00
1/612200-346000	Schuldrückzahlung Finanzunternehmungen	3614		65	21	0,00	0,00	0,00	98 100,00	98 200,00	98 118,78
SU 36	Summe Auszahlungen aus der Finanzierungstätigkeit								98 100,00	98 200,00	98 118,78
SA4	Saldo (4) Geldfluss aus der Finanzierungstätigkeit (35 – 36)								-98 100,00	-98 200,00	-98 118,78
SA5	Saldo (5) Geldfluss aus der voranschlagswirksamen Gebarung (Saldo 3 + Saldo 4)								-128 200,00	-255 100,00	727 875,52
612300	Parkplätze										
Operative Gebarung											
SU 21 / 31	Summe Erträge / Einzahlungen operative Gebarung					0,00	0,00	0,00	0,00	0,00	0,00
1/612300-680000	Planmäßige Abschreibung	2226				35 600,00	40 200,00	40 196,19	0,00	0,00	0,00
SU 22 / 32	Summe Aufwendungen / Auszahlungen operative Gebarung					35 600,00	40 200,00	40 196,19	0,00	0,00	0,00
SA 0 / SA 1	(0) Nettoergebnis (21 - 22) / (1) Geldfluss operative Gebarung (31 – 32)					-35 600,00	-40 200,00	-40 196,19	0,00	0,00	0,00
SA01	Saldo (01) Haushaltsrücklagen (230 - 240)					0,00	0,00	0,00	0,00	0,00	0,00



		MVAG		VC QU	AOB	Ergebnisvoranschlag			Finanzierungsvoranschlag		
		EH	FH			VA 2026	VA 2025	RA 2024	VA 2026	VA 2025	RA 2024
<b>SA00</b>	<b>Saldo (00) Nettoergebnis nach Haushaltsrücklagen (Saldo 0 + Saldo 01)</b>					<b>-35 600,00</b>	<b>-40 200,00</b>	<b>-40 196,19</b>			
<b>Investive Gebarung</b>											
<b>SU 33</b>	<b>Summe Einzahlungen investive Gebarung</b>								<b>0,00</b>	<b>0,00</b>	<b>0,00</b>
<b>SU 34</b>	<b>Summe Auszahlungen investive Gebarung</b>								<b>0,00</b>	<b>0,00</b>	<b>0,00</b>
<b>SA2</b>	<b>Saldo (2) Geldfluss aus der Investiven Gebarung (33 – 34)</b>								<b>0,00</b>	<b>0,00</b>	<b>0,00</b>
<b>SA3</b>	<b>Saldo (3) Nettofinanzierungssaldo (Saldo 1 + Saldo 2)</b>								<b>0,00</b>	<b>0,00</b>	<b>0,00</b>
<b>Finanzierungstätigkeit</b>											
<b>SU 35</b>	<b>Summe Einzahlungen aus der Finanzierungstätigkeit</b>								<b>0,00</b>	<b>0,00</b>	<b>0,00</b>
<b>SU 36</b>	<b>Summe Auszahlungen aus der Finanzierungstätigkeit</b>								<b>0,00</b>	<b>0,00</b>	<b>0,00</b>
<b>SA4</b>	<b>Saldo (4) Geldfluss aus der Finanzierungstätigkeit (35 – 36)</b>								<b>0,00</b>	<b>0,00</b>	<b>0,00</b>
<b>SA5</b>	<b>Saldo (5) Geldfluss aus der voranschlagswirksamen Gebarung (Saldo 3 + Saldo 4)</b>								<b>0,00</b>	<b>0,00</b>	<b>0,00</b>
<b>612400</b>	<b>Parkdeck Pfarrgarten</b>										
<b>Operative Gebarung</b>											
2/612400+811000	Benützungsentgelt	2115	3115	14	22	85 000,00	90 000,00	57 473,80	85 000,00	90 000,00	61 771,99
<b>SU 21 / 31</b>	<b>Summe Erträge / Einzahlungen operative Gebarung</b>					<b>85 000,00</b>	<b>90 000,00</b>	<b>57 473,80</b>	<b>85 000,00</b>	<b>90 000,00</b>	<b>61 771,99</b>
1/612400-600000	Strom	2222	3222	24	22	2 800,00	3 200,00	3 668,08	2 800,00	3 200,00	3 668,08
1/612400-614000	Instandhaltung Gebäude	2224	3224	24	22	2 000,00	4 000,00	259,36	2 000,00	4 000,00	259,36
1/612400-619000	Instandhaltung Sonderanlagen	2224	3224	24	22	500,00	2 000,00	434,10	500,00	2 000,00	434,10
1/612400-631000	Telekommunikationsdienste	2222	3222	24	5	1 000,00	1 000,00	948,00	1 000,00	1 000,00	948,00
1/612400-659000	Geldverkehrsspesen	2244	3244	24	22	700,00	600,00	482,67	700,00	600,00	481,73
1/612400-670000	Versicherungen	2222	3222	24	22	400,00	400,00	804,54	400,00	400,00	804,54
1/612400-680000	Planmäßige Abschreibung	2226				40 000,00	40 000,00	40 032,00	0,00	0,00	0,00
1/612400-700000	Bauzins	2223	3223	24	22	9 000,00	9 000,00	8 994,24	9 000,00	9 000,00	8 994,24
1/612400-710000	Öffentliche Abgaben gem. FAG	2225	3225	24	22	800,00	900,00	795,76	800,00	900,00	795,76
1/612400-711000	Gebühren für die Benützung von Gemeindeeinrichtungen gem. FAG	2225	3225	24	22	400,00	400,00	356,14	400,00	400,00	356,14
1/612400-728800	Bauhofleistungen	2225	3225	24	22	2 000,00	4 000,00	1 057,50	2 000,00	4 000,00	1 057,50
1/612400-729000	Sonstige Ausgaben	2225	3225	24	22	200,00	300,00	300,00	200,00	300,00	300,00
1/612400-729100	Umsatzbeteiligung Parkservice	2225	3225	24	22	2 500,00	2 500,00	2 027,57	2 500,00	2 500,00	1 981,64
<b>SU 22 / 32</b>	<b>Summe Aufwendungen / Auszahlungen operative Gebarung</b>					<b>62 300,00</b>	<b>68 300,00</b>	<b>60 159,96</b>	<b>22 300,00</b>	<b>28 300,00</b>	<b>20 081,09</b>
<b>SA 0 / SA 1</b>	<b>(0) Nettoergebnis (21 - 22) / (1) Geldfluss operative Gebarung (31 – 32)</b>					<b>22 700,00</b>	<b>21 700,00</b>	<b>-2 686,16</b>	<b>62 700,00</b>	<b>61 700,00</b>	<b>41 690,90</b>
<b>SA01</b>	<b>Saldo (01) Haushaltsrücklagen (230 - 240)</b>					<b>0,00</b>	<b>0,00</b>	<b>0,00</b>	<b>0,00</b>	<b>0,00</b>	<b>0,00</b>
<b>SA00</b>	<b>Saldo (00) Nettoergebnis nach Haushaltsrücklagen (Saldo 0 + Saldo 01)</b>					<b>22 700,00</b>	<b>21 700,00</b>	<b>-2 686,16</b>			
<b>Investive Gebarung</b>											
<b>SU 33</b>	<b>Summe Einzahlungen investive Gebarung</b>								<b>0,00</b>	<b>0,00</b>	<b>0,00</b>
<b>SU 34</b>	<b>Summe Auszahlungen investive Gebarung</b>								<b>0,00</b>	<b>0,00</b>	<b>0,00</b>
<b>SA2</b>	<b>Saldo (2) Geldfluss aus der Investiven Gebarung (33 – 34)</b>								<b>0,00</b>	<b>0,00</b>	<b>0,00</b>

		MVAG		VC QU	AOB	Ergebnisvoranschlag			Finanzierungsvoranschlag		
		EH	FH			VA 2026	VA 2025	RA 2024	VA 2026	VA 2025	RA 2024
<b>SA3</b>	<b>Saldo (3) Nettofinanzierungssaldo (Saldo 1 + Saldo 2)</b>								<b>62 700,00</b>	<b>61 700,00</b>	<b>41 690,90</b>
<b>Finanzierungstätigkeit</b>											
<b>SU 35</b>	<b>Summe Einzahlungen aus der Finanzierungstätigkeit</b>								<b>0,00</b>	<b>0,00</b>	<b>0,00</b>
<b>SU 36</b>	<b>Summe Auszahlungen aus der Finanzierungstätigkeit</b>								<b>0,00</b>	<b>0,00</b>	<b>0,00</b>
<b>SA4</b>	<b>Saldo (4) Geldfluss aus der Finanzierungstätigkeit (35 – 36)</b>								<b>0,00</b>	<b>0,00</b>	<b>0,00</b>
<b>SA5</b>	<b>Saldo (5) Geldfluss aus der voranschlagswirksamen Gebarung (Saldo 3 + Saldo 4)</b>								<b>62 700,00</b>	<b>61 700,00</b>	<b>41 690,90</b>
<b>612500 Park &amp; Ride Anlage</b>											
<b>Operative Gebarung</b>											
2/612500+811000	Stellplatzmieten	2115	3115	14	22	3 000,00	3 000,00	2 333,58	3 000,00	3 000,00	2 333,58
2/612500+813000	Erträge aus der Auflösung von Investitionszuschüssen (Kapitaltransfers)	2127				13 100,00	13 100,00	13 123,25	0,00	0,00	0,00
2/612500+829000	Sonstige Einnahmen	2116	3116	18	22	8 000,00	2 000,00	10 700,64	8 000,00	2 000,00	10 700,64
<b>SU 21 / 31</b>	<b>Summe Erträge / Einzahlungen operative Gebarung</b>					<b>24 100,00</b>	<b>18 100,00</b>	<b>26 157,47</b>	<b>11 000,00</b>	<b>5 000,00</b>	<b>13 034,22</b>
1/612500-400000	Geringwertige Wirtschaftsgüter	2221	3221	23	22	0,00	500,00	0,00	0,00	500,00	0,00
1/612500-600000	Strom	2222	3222	24	22	1 800,00	1 700,00	1 262,26	1 800,00	1 700,00	1 262,26
1/612500-614000	Instandhaltung Gebäude	2224	3224	24	22	1 500,00	1 500,00	491,18	1 500,00	1 500,00	831,74
1/612500-670000	Versicherungen	2222	3222	24	22	500,00	500,00	419,42	500,00	500,00	419,42
1/612500-680000	Planmäßige Abschreibung	2226				42 100,00	43 700,00	45 715,95	0,00	0,00	0,00
1/612500-710000	Öffentliche Abgaben gem. FAG	2225	3225	24	22	2 000,00	2 000,00	1 941,80	2 000,00	2 000,00	1 941,80
1/612500-728800	Bauhofleistungen	2225	3225	24	22	3 500,00	3 000,00	4 365,00	3 500,00	3 000,00	4 365,00
1/612500-729000	Sonstige Ausgaben	2225	3225	24	22	200,00	200,00	44,00	200,00	200,00	44,00
<b>SU 22 / 32</b>	<b>Summe Aufwendungen / Auszahlungen operative Gebarung</b>					<b>51 600,00</b>	<b>53 100,00</b>	<b>54 239,61</b>	<b>9 500,00</b>	<b>9 400,00</b>	<b>8 864,22</b>
<b>SA 0 / SA 1</b>	<b>(0) Nettoergebnis (21 - 22) / (1) Geldfluss operative Gebarung (31 – 32)</b>					<b>-27 500,00</b>	<b>-35 000,00</b>	<b>-28 082,14</b>	<b>1 500,00</b>	<b>-4 400,00</b>	<b>4 170,00</b>
<b>SA01</b>	<b>Saldo (01) Haushaltsrücklagen (230 - 240)</b>					<b>0,00</b>	<b>0,00</b>	<b>0,00</b>	<b>0,00</b>	<b>0,00</b>	<b>0,00</b>
<b>SA00</b>	<b>Saldo (00) Nettoergebnis nach Haushaltsrücklagen (Saldo 0 + Saldo 01)</b>					<b>-27 500,00</b>	<b>-35 000,00</b>	<b>-28 082,14</b>			
<b>Investive Gebarung</b>											
<b>SU 33</b>	<b>Summe Einzahlungen investive Gebarung</b>								<b>0,00</b>	<b>0,00</b>	<b>0,00</b>
<b>SU 34</b>	<b>Summe Auszahlungen investive Gebarung</b>								<b>0,00</b>	<b>0,00</b>	<b>0,00</b>
<b>SA2</b>	<b>Saldo (2) Geldfluss aus der Investiven Gebarung (33 – 34)</b>								<b>0,00</b>	<b>0,00</b>	<b>0,00</b>
<b>SA3</b>	<b>Saldo (3) Nettofinanzierungssaldo (Saldo 1 + Saldo 2)</b>								<b>1 500,00</b>	<b>-4 400,00</b>	<b>4 170,00</b>
<b>Finanzierungstätigkeit</b>											
<b>SU 35</b>	<b>Summe Einzahlungen aus der Finanzierungstätigkeit</b>								<b>0,00</b>	<b>0,00</b>	<b>0,00</b>
<b>SU 36</b>	<b>Summe Auszahlungen aus der Finanzierungstätigkeit</b>								<b>0,00</b>	<b>0,00</b>	<b>0,00</b>
<b>SA4</b>	<b>Saldo (4) Geldfluss aus der Finanzierungstätigkeit (35 – 36)</b>								<b>0,00</b>	<b>0,00</b>	<b>0,00</b>
<b>SA5</b>	<b>Saldo (5) Geldfluss aus der voranschlagswirksamen Gebarung (Saldo 3 + Saldo 4)</b>								<b>1 500,00</b>	<b>-4 400,00</b>	<b>4 170,00</b>

		MVAG		VC QU	AOB	Ergebnisvoranschlag			Finanzierungsvoranschlag		
		EH	FH			VA 2026	VA 2025	RA 2024	VA 2026	VA 2025	RA 2024
<b>612600</b>	<b>Parkdeck Schlosscenter</b>										
<b>Operative Gebarung</b>											
2/612600+811000	Benützungsentgelt	2115	3115	14	22	110 000,00	125 000,00	40 860,60	110 000,00	125 000,00	31 417,68
2/612600+829000	Sonstige Einnahmen	2116	3116		21	0,00	0,00	473,77	0,00	0,00	473,77
<b>SU 21 / 31</b>	<b>Summe Erträge / Einzahlungen operative Gebarung</b>					<b>110 000,00</b>	<b>125 000,00</b>	<b>41 334,37</b>	<b>110 000,00</b>	<b>125 000,00</b>	<b>31 891,45</b>
1/612600-400000	Geringwertige Wirtschaftsgüter	2221	3221	23	22	200,00	1 000,00	0,00	200,00	1 000,00	0,00
1/612600-569000	Sonstige Nebengebühren	2211	3211	20	3	100,00	100,00	0,00	100,00	100,00	0,00
1/612600-600000	Strom	2222	3222	24	22	4 000,00	4 000,00	229,82	4 000,00	4 000,00	867,62
1/612600-614000	Instandhaltung Gebäude	2224	3224	24	22	4 000,00	5 000,00	0,00	4 000,00	5 000,00	0,00
1/612600-619000	Instandhaltung Sonderanlagen	2224	3224	24	22	100,00	1 000,00	0,00	100,00	1 000,00	0,00
1/612600-650000	Zinsen Finanzschulden Inland	2241	3241	25	21	111 300,00	112 400,00	46 046,00	111 300,00	112 400,00	46 046,00
1/612600-659000	Geldverkehrsspesen	2244	3244	24	22	700,00	600,00	197,67	700,00	600,00	136,42
1/612600-670000	Versicherungen	2222	3222	24	22	1 100,00	1 000,00	0,00	1 100,00	1 000,00	0,00
1/612600-680000	Planmäßige Abschreibung	2226				101 200,00	97 000,00	54 291,49	0,00	0,00	0,00
1/612600-711000	Gebühren für die Benützung von Gemeindeeinrichtungen gem. FAG	2225	3225	24	22	800,00	800,00	180,71	800,00	800,00	180,71
1/612600-728000	Entgelte für sonstige Leistungen	2225	3225	24	22	700,00	1 500,00	590,00	700,00	1 500,00	590,00
1/612600-728800	Bauhofleistungen	2225	3225	24	22	5 000,00	4 000,00	33 896,25	5 000,00	4 000,00	33 896,25
1/612600-729000	Sonstige Ausgaben	2225	3225	24	22	0,00	200,00	0,00	0,00	200,00	0,00
1/612600-729100	Umsatzbeteiligung Parkservice	2225	3225	24	22	2 000,00	3 000,00	376,43	2 000,00	3 000,00	356,17
5/612600-799000	Zuweisung an investives Vorhaben Wasserversorgung	2225		1	21	0,00	235 700,00	0,00	0,00	0,00	0,00
<b>SU 22 / 32</b>	<b>Summe Aufwendungen / Auszahlungen operative Gebarung</b>					<b>231 200,00</b>	<b>467 300,00</b>	<b>135 808,37</b>	<b>130 000,00</b>	<b>134 600,00</b>	<b>82 073,17</b>
<b>SA 0 / SA 1</b>	<b>(0) Nettoergebnis (21 - 22) / (1) Geldfluss operative Gebarung (31 – 32)</b>					<b>-121 200,00</b>	<b>-342 300,00</b>	<b>-94 474,00</b>	<b>-20 000,00</b>	<b>-9 600,00</b>	<b>-50 181,72</b>
<b>SA01</b>	<b>Saldo (01) Haushaltsrücklagen (230 - 240)</b>					<b>0,00</b>	<b>0,00</b>	<b>0,00</b>	<b>0,00</b>	<b>0,00</b>	<b>0,00</b>
<b>SA00</b>	<b>Saldo (00) Nettoergebnis nach Haushaltsrücklagen (Saldo 0 + Saldo 01)</b>					<b>-121 200,00</b>	<b>-342 300,00</b>	<b>-94 474,00</b>			
<b>Investive Gebarung</b>											
<b>SU 33</b>	<b>Summe Einzahlungen investive Gebarung</b>								<b>0,00</b>	<b>0,00</b>	<b>0,00</b>
5/612600-010000	Ankauf u. Generalsanierung Parkdeck	3413	1 40	23		0,00	0,00	0,00	0,00	50 000,00	3 069 322,08
<b>SU 34</b>	<b>Summe Auszahlungen investive Gebarung</b>								<b>0,00</b>	<b>50 000,00</b>	<b>3 069 322,08</b>
<b>SA2</b>	<b>Saldo (2) Geldfluss aus der Investiven Gebarung (33 – 34)</b>								<b>0,00</b>	<b>-50 000,00</b>	<b>-3 069 322,08</b>
<b>SA3</b>	<b>Saldo (3) Nettofinanzierungssaldo (Saldo 1 + Saldo 2)</b>								<b>-20 000,00</b>	<b>-59 600,00</b>	<b>-3 119 503,80</b>
<b>Finanzierungstätigkeit</b>											
6/612600+346000	Schuldaufnahme Finanzunternehmungen	3514	1 55	21		0,00	0,00	0,00	0,00	0,00	3 600 000,00
<b>SU 35</b>	<b>Summe Einzahlungen aus der Finanzierungstätigkeit</b>								<b>0,00</b>	<b>0,00</b>	<b>3 600 000,00</b>
1/612600-346000	Schuldrückzahlung Finanzunternehmungen	3614	65	21		0,00	0,00	0,00	75 600,00	74 600,00	0,00
<b>SU 36</b>	<b>Summe Auszahlungen aus der Finanzierungstätigkeit</b>								<b>75 600,00</b>	<b>74 600,00</b>	<b>0,00</b>
<b>SA4</b>	<b>Saldo (4) Geldfluss aus der Finanzierungstätigkeit (35 – 36)</b>								<b>-75 600,00</b>	<b>-74 600,00</b>	<b>3 600 000,00</b>

		MVAG		VC QU	AOB	Ergebnisvoranschlag			Finanzierungsvoranschlag		
		EH	FH			VA 2026	VA 2025	RA 2024	VA 2026	VA 2025	RA 2024
<b>SA5</b>	<b>Saldo (5) Geldfluss aus der voranschlagswirksamen Gebarung (Saldo 3 + Saldo 4)</b>								<b>-95 600,00</b>	<b>-134 200,00</b>	<b>480 496,20</b>
<b>612700</b>	<b>Kinoparkplatz</b>										
<b>Operative Gebarung</b>											
2/612700+811000	Benützungsentgelt	2115	3115	14	22	88 000,00	90 000,00	70 536,05	88 000,00	90 000,00	72 081,94
2/612700+813000	Erträge aus der Auflösung von Investitionszuschüssen (Kapitaltransfers)	2127				5 200,00	5 200,00	5 194,80	0,00	0,00	0,00
2/612700+829000	Sonstige Einnahmen	2116	3116	18	22	700,00	500,00	615,70	700,00	500,00	615,70
<b>SU 21 / 31</b>	<b>Summe Erträge / Einzahlungen operative Gebarung</b>					<b>93 900,00</b>	<b>95 700,00</b>	<b>76 346,55</b>	<b>88 700,00</b>	<b>90 500,00</b>	<b>72 697,64</b>
1/612700-600000	Strom	2222	3222	24	22	400,00	700,00	526,23	400,00	700,00	526,23
1/612700-619000	Instandhaltung Sonderanlagen	2224	3224	24	22	500,00	1 000,00	350,82	500,00	1 000,00	350,82
1/612700-659000	Geldverkehrsspesen	2244	3244	24	22	700,00	600,00	484,56	700,00	600,00	507,99
1/612700-728800	Bauhofleistungen	2225	3225	24	22	3 000,00	3 000,00	315,00	3 000,00	3 000,00	315,00
1/612700-729100	Umsatzbeteiligung Parkservice	2225	3225	24	22	2 500,00	3 000,00	2 128,72	2 500,00	3 000,00	2 119,44
<b>SU 22 / 32</b>	<b>Summe Aufwendungen / Auszahlungen operative Gebarung</b>					<b>7 100,00</b>	<b>8 300,00</b>	<b>3 805,33</b>	<b>7 100,00</b>	<b>8 300,00</b>	<b>3 819,48</b>
<b>SA 0 / SA 1</b>	<b>(0) Nettoergebnis (21 - 22) / (1) Geldfluss operative Gebarung (31 – 32)</b>					<b>86 800,00</b>	<b>87 400,00</b>	<b>72 541,22</b>	<b>81 600,00</b>	<b>82 200,00</b>	<b>68 878,16</b>
<b>SA01</b>	<b>Saldo (01) Haushaltsrücklagen (230 - 240)</b>					<b>0,00</b>	<b>0,00</b>	<b>0,00</b>	<b>0,00</b>	<b>0,00</b>	<b>0,00</b>
<b>SA00</b>	<b>Saldo (00) Nettoergebnis nach Haushaltsrücklagen (Saldo 0 + Saldo 01)</b>					<b>86 800,00</b>	<b>87 400,00</b>	<b>72 541,22</b>			
<b>Investive Gebarung</b>											
<b>SU 33</b>	<b>Summe Einzahlungen investive Gebarung</b>								<b>0,00</b>	<b>0,00</b>	<b>0,00</b>
<b>SU 34</b>	<b>Summe Auszahlungen investive Gebarung</b>								<b>0,00</b>	<b>0,00</b>	<b>0,00</b>
<b>SA2</b>	<b>Saldo (2) Geldfluss aus der Investiven Gebarung (33 – 34)</b>								<b>0,00</b>	<b>0,00</b>	<b>0,00</b>
<b>SA3</b>	<b>Saldo (3) Nettofinanzierungssaldo (Saldo 1 + Saldo 2)</b>								<b>81 600,00</b>	<b>82 200,00</b>	<b>68 878,16</b>
<b>Finanzierungstätigkeit</b>											
<b>SU 35</b>	<b>Summe Einzahlungen aus der Finanzierungstätigkeit</b>								<b>0,00</b>	<b>0,00</b>	<b>0,00</b>
<b>SU 36</b>	<b>Summe Auszahlungen aus der Finanzierungstätigkeit</b>								<b>0,00</b>	<b>0,00</b>	<b>0,00</b>
<b>SA4</b>	<b>Saldo (4) Geldfluss aus der Finanzierungstätigkeit (35 – 36)</b>								<b>0,00</b>	<b>0,00</b>	<b>0,00</b>
<b>SA5</b>	<b>Saldo (5) Geldfluss aus der voranschlagswirksamen Gebarung (Saldo 3 + Saldo 4)</b>								<b>81 600,00</b>	<b>82 200,00</b>	<b>68 878,16</b>
<b>612800</b>	<b>Parkplatz - Lokalbahnhof</b>										
<b>Operative Gebarung</b>											
2/612800+811000	Benützungsentgelt	2115	3115	14	22	40 000,00	40 000,00	22 887,58	40 000,00	40 000,00	23 051,34
<b>SU 21 / 31</b>	<b>Summe Erträge / Einzahlungen operative Gebarung</b>					<b>40 000,00</b>	<b>40 000,00</b>	<b>22 887,58</b>	<b>40 000,00</b>	<b>40 000,00</b>	<b>23 051,34</b>
1/612800-600000	Strom	2222	3222	24	22	300,00	300,00	175,21	300,00	300,00	175,21
1/612800-619000	Instandhaltung Sonderanlagen	2224	3224	24	22	400,00	500,00	0,00	400,00	500,00	0,00
1/612800-659000	Geldverkehrsspesen	2244	3244	24	22	200,00	200,00	140,76	200,00	200,00	140,23
1/612800-670000	Versicherungen	2222	3222	24	22	400,00	400,00	0,00	400,00	400,00	0,00
1/612800-680000	Planmäßige Abschreibung	2226			21	1 200,00	1 200,00	1 238,33	0,00	0,00	0,00

		MVAG		VC QU	AOB	Ergebnisvoranschlag			Finanzierungsvoranschlag		
		EH	FH			VA 2026	VA 2025	RA 2024	VA 2026	VA 2025	RA 2024
1/612800-700000	Miet- und Pachtaufwand	2223	3223	24	22	2 500,00	2 500,00	0,00	2 500,00	2 500,00	0,00
1/612800-728800	Bauhofleistungen	2225	3225	24	22	500,00	1 000,00	0,00	500,00	1 000,00	0,00
1/612800-729100	Umsatzbeteiligung Parkservice	2225	3225	24	22	500,00	1 000,00	334,13	500,00	1 000,00	359,89
<b>SU 22 / 32</b>	<b>Summe Aufwendungen / Auszahlungen operative Gebarung</b>					<b>6 000,00</b>	<b>7 100,00</b>	<b>1 888,43</b>	<b>4 800,00</b>	<b>5 900,00</b>	<b>675,33</b>
<b>SA 0 / SA 1</b>	<b>(0) Nettoergebnis (21 - 22) / (1) Geldfluss operative Gebarung (31 – 32)</b>					<b>34 000,00</b>	<b>32 900,00</b>	<b>20 999,15</b>	<b>35 200,00</b>	<b>34 100,00</b>	<b>22 376,01</b>
<b>SA01</b>	<b>Saldo (01) Haushaltsrücklagen (230 - 240)</b>					<b>0,00</b>	<b>0,00</b>	<b>0,00</b>	<b>0,00</b>	<b>0,00</b>	<b>0,00</b>
<b>SA00</b>	<b>Saldo (00) Nettoergebnis nach Haushaltsrücklagen (Saldo 0 + Saldo 01)</b>					<b>34 000,00</b>	<b>32 900,00</b>	<b>20 999,15</b>			
<b>Investive Gebarung</b>											
<b>SU 33</b>	<b>Summe Einzahlungen investive Gebarung</b>								<b>0,00</b>	<b>0,00</b>	<b>0,00</b>
1/612800-050000	Sonderanlagen		3412	2 40	22	0,00	0,00	0,00	0,00	0,00	9 447,22
<b>SU 34</b>	<b>Summe Auszahlungen investive Gebarung</b>								<b>0,00</b>	<b>0,00</b>	<b>9 447,22</b>
<b>SA2</b>	<b>Saldo (2) Geldfluss aus der Investiven Gebarung (33 – 34)</b>								<b>0,00</b>	<b>0,00</b>	<b>-9 447,22</b>
<b>SA3</b>	<b>Saldo (3) Nettofinanzierungssaldo (Saldo 1 + Saldo 2)</b>								<b>35 200,00</b>	<b>34 100,00</b>	<b>12 928,79</b>
<b>Finanzierungstätigkeit</b>											
<b>SU 35</b>	<b>Summe Einzahlungen aus der Finanzierungstätigkeit</b>								<b>0,00</b>	<b>0,00</b>	<b>0,00</b>
<b>SU 36</b>	<b>Summe Auszahlungen aus der Finanzierungstätigkeit</b>								<b>0,00</b>	<b>0,00</b>	<b>0,00</b>
<b>SA4</b>	<b>Saldo (4) Geldfluss aus der Finanzierungstätigkeit (35 – 36)</b>								<b>0,00</b>	<b>0,00</b>	<b>0,00</b>
<b>SA5</b>	<b>Saldo (5) Geldfluss aus der voranschlagswirksamen Gebarung (Saldo 3 + Saldo 4)</b>								<b>35 200,00</b>	<b>34 100,00</b>	<b>12 928,79</b>
<b>616</b>	<b>Sonstige Straßen und Wege</b>										
<b>616000</b>	<b>Sonst. Strassen und Wege</b>										
<b>Operative Gebarung</b>											
<b>SU 21 / 31</b>	<b>Summe Erträge / Einzahlungen operative Gebarung</b>					<b>0,00</b>	<b>0,00</b>	<b>0,00</b>	<b>0,00</b>	<b>0,00</b>	<b>0,00</b>
1/616000-619000	Instandhaltung Sonderanlagen	2224	3224	24	22	3 000,00	1 500,00	719,13	3 000,00	1 500,00	719,13
1/616000-700000	Pachte	2223	3223	24	22	13 500,00	13 500,00	8 691,51	13 500,00	13 500,00	8 691,51
1/616000-728800	Bauhofleistungen	2225	3225	24	22	1 000,00	1 000,00	1 035,00	1 000,00	1 000,00	1 035,00
<b>SU 22 / 32</b>	<b>Summe Aufwendungen / Auszahlungen operative Gebarung</b>					<b>17 500,00</b>	<b>16 000,00</b>	<b>10 445,64</b>	<b>17 500,00</b>	<b>16 000,00</b>	<b>10 445,64</b>
<b>SA 0 / SA 1</b>	<b>(0) Nettoergebnis (21 - 22) / (1) Geldfluss operative Gebarung (31 – 32)</b>					<b>-17 500,00</b>	<b>-16 000,00</b>	<b>-10 445,64</b>	<b>-17 500,00</b>	<b>-16 000,00</b>	<b>-10 445,64</b>
<b>SA01</b>	<b>Saldo (01) Haushaltsrücklagen (230 - 240)</b>					<b>0,00</b>	<b>0,00</b>	<b>0,00</b>	<b>0,00</b>	<b>0,00</b>	<b>0,00</b>
<b>SA00</b>	<b>Saldo (00) Nettoergebnis nach Haushaltsrücklagen (Saldo 0 + Saldo 01)</b>					<b>-17 500,00</b>	<b>-16 000,00</b>	<b>-10 445,64</b>			
<b>Investive Gebarung</b>											
<b>SU 33</b>	<b>Summe Einzahlungen investive Gebarung</b>								<b>0,00</b>	<b>0,00</b>	<b>0,00</b>
<b>SU 34</b>	<b>Summe Auszahlungen investive Gebarung</b>								<b>0,00</b>	<b>0,00</b>	<b>0,00</b>
<b>SA2</b>	<b>Saldo (2) Geldfluss aus der Investiven Gebarung (33 – 34)</b>								<b>0,00</b>	<b>0,00</b>	<b>0,00</b>
<b>SA3</b>	<b>Saldo (3) Nettofinanzierungssaldo (Saldo 1 + Saldo 2)</b>								<b>-17 500,00</b>	<b>-16 000,00</b>	<b>-10 445,64</b>
<b>Finanzierungstätigkeit</b>											
<b>SU 35</b>	<b>Summe Einzahlungen aus der Finanzierungstätigkeit</b>								<b>0,00</b>	<b>0,00</b>	<b>0,00</b>
<b>SU 36</b>	<b>Summe Auszahlungen aus der Finanzierungstätigkeit</b>								<b>0,00</b>	<b>0,00</b>	<b>0,00</b>

		MVAG		VC QU	AOB	Ergebnisvoranschlag			Finanzierungsvoranschlag		
		EH	FH			VA 2026	VA 2025	RA 2024	VA 2026	VA 2025	RA 2024
SA4	Saldo (4) Geldfluss aus der Finanzierungstätigkeit (35 – 36)								0,00	0,00	0,00
SA5	Saldo (5) Geldfluss aus der voranschlagswirksamen Gebarung (Saldo 3 + Saldo 4)								-17 500,00	-16 000,00	-10 445,64
<b>616100</b>	<b>Wanderwege</b>										
<b>Operative Gebarung</b>											
SU 21 / 31	Summe Erträge / Einzahlungen operative Gebarung					0,00	0,00	0,00	0,00	0,00	0,00
1/616100-728000	Entgelte für sonstige Leistungen	2225	3225	24	24	1 000,00	1 000,00	1 059,89	1 000,00	1 000,00	1 059,89
1/616100-728800	Bauhofleistungen	2225	3225	24	24	100,00	100,00	0,00	100,00	100,00	0,00
SU 22 / 32	Summe Aufwendungen / Auszahlungen operative Gebarung					1 100,00	1 100,00	1 059,89	1 100,00	1 100,00	1 059,89
SA 0 / SA 1	(0) Nettoergebnis (21 - 22) / (1) Geldfluss operative Gebarung (31 – 32)					-1 100,00	-1 100,00	-1 059,89	-1 100,00	-1 100,00	-1 059,89
SA01	Saldo (01) Haushaltsrücklagen (230 - 240)					0,00	0,00	0,00	0,00	0,00	0,00
SA00	Saldo (00) Nettoergebnis nach Haushaltsrücklagen (Saldo 0 + Saldo 01)					-1 100,00	-1 100,00	-1 059,89			
<b>Investive Gebarung</b>											
SU 33	Summe Einzahlungen investive Gebarung								0,00	0,00	0,00
SU 34	Summe Auszahlungen investive Gebarung								0,00	0,00	0,00
SA2	Saldo (2) Geldfluss aus der Investiven Gebarung (33 – 34)								0,00	0,00	0,00
SA3	Saldo (3) Nettofinanzierungssaldo (Saldo 1 + Saldo 2)								-1 100,00	-1 100,00	-1 059,89
<b>Finanzierungstätigkeit</b>											
SU 35	Summe Einzahlungen aus der Finanzierungstätigkeit								0,00	0,00	0,00
SU 36	Summe Auszahlungen aus der Finanzierungstätigkeit								0,00	0,00	0,00
SA4	Saldo (4) Geldfluss aus der Finanzierungstätigkeit (35 – 36)								0,00	0,00	0,00
SA5	Saldo (5) Geldfluss aus der voranschlagswirksamen Gebarung (Saldo 3 + Saldo 4)								-1 100,00	-1 100,00	-1 059,89
<b>63</b>	<b>Schutzwasserbau</b>										
<b>631</b>	<b>Konkurrenzwässer</b>										
<b>631000</b>	<b>Konkurrenzwässer</b>										
<b>Operative Gebarung</b>											
SU 21 / 31	Summe Erträge / Einzahlungen operative Gebarung					0,00	0,00	0,00	0,00	0,00	0,00
1/631000-752000	Beitrag an Wasserverband	2231	3231	26	22	100,00	100,00	99,46	100,00	100,00	99,46
SU 22 / 32	Summe Aufwendungen / Auszahlungen operative Gebarung					100,00	100,00	99,46	100,00	100,00	99,46
SA 0 / SA 1	(0) Nettoergebnis (21 - 22) / (1) Geldfluss operative Gebarung (31 – 32)					-100,00	-100,00	-99,46	-100,00	-100,00	-99,46
SA01	Saldo (01) Haushaltsrücklagen (230 - 240)					0,00	0,00	0,00	0,00	0,00	0,00
SA00	Saldo (00) Nettoergebnis nach Haushaltsrücklagen (Saldo 0 + Saldo 01)					-100,00	-100,00	-99,46			
<b>Investive Gebarung</b>											
SU 33	Summe Einzahlungen investive Gebarung								0,00	0,00	0,00
SU 34	Summe Auszahlungen investive Gebarung								0,00	0,00	0,00
SA2	Saldo (2) Geldfluss aus der Investiven Gebarung (33 – 34)								0,00	0,00	0,00

		MVAG		VC QU	AOB	Ergebnisvoranschlag			Finanzierungsvoranschlag		
		EH	FH			VA 2026	VA 2025	RA 2024	VA 2026	VA 2025	RA 2024
<b>SA3</b>	<b>Saldo (3) Nettofinanzierungssaldo (Saldo 1 + Saldo 2)</b>								<b>-100,00</b>	<b>-100,00</b>	<b>-99,46</b>
<b>Finanzierungstätigkeit</b>											
<b>SU 35</b>	<b>Summe Einzahlungen aus der Finanzierungstätigkeit</b>								<b>0,00</b>	<b>0,00</b>	<b>0,00</b>
<b>SU 36</b>	<b>Summe Auszahlungen aus der Finanzierungstätigkeit</b>								<b>0,00</b>	<b>0,00</b>	<b>0,00</b>
<b>SA4</b>	<b>Saldo (4) Geldfluss aus der Finanzierungstätigkeit (35 – 36)</b>								<b>0,00</b>	<b>0,00</b>	<b>0,00</b>
<b>SA5</b>	<b>Saldo (5) Geldfluss aus der voranschlagswirksamen Gebarung (Saldo 3 + Saldo 4)</b>								<b>-100,00</b>	<b>-100,00</b>	<b>-99,46</b>
<b>632 Wasserwehre und Schleusen</b>											
<b>632000 Flussbau und Wasserwehre</b>											
<b>Operative Gebarung</b>											
2/632000+813000	Erträge aus der Auflösung von Investitionszuschüssen (Kapitaltransfers)	2127				4 200,00	8 500,00	1 216,09	0,00	0,00	0,00
<b>SU 21 / 31</b>	<b>Summe Erträge / Einzahlungen operative Gebarung</b>					<b>4 200,00</b>	<b>8 500,00</b>	<b>1 216,09</b>	<b>0,00</b>	<b>0,00</b>	<b>0,00</b>
1/632000-612000	Instandhaltung/Überprüfung Kavernen	2224	3224	24	23	60 000,00	9 800,00	8 040,00	60 000,00	9 800,00	8 040,00
1/632000-650000	Zinsen Finanzschulden Inland	2241	3241	25	21	6 600,00	7 200,00	9 037,22	6 600,00	7 200,00	9 037,22
1/632000-680000	Planmäßige Abschreibung	2226				30 900,00	22 800,00	20 470,45	0,00	0,00	0,00
1/632000-728800	Bauhofleistungen	2225	3225	24	24	1 500,00	1 000,00	157,50	1 500,00	1 000,00	157,50
<b>SU 22 / 32</b>	<b>Summe Aufwendungen / Auszahlungen operative Gebarung</b>					<b>99 000,00</b>	<b>40 800,00</b>	<b>37 705,17</b>	<b>68 100,00</b>	<b>18 000,00</b>	<b>17 234,72</b>
<b>SA 0 / SA 1</b>	<b>(0) Nettoergebnis (21 - 22) / (1) Geldfluss operative Gebarung (31 – 32)</b>					<b>-94 800,00</b>	<b>-32 300,00</b>	<b>-36 489,08</b>	<b>-68 100,00</b>	<b>-18 000,00</b>	<b>-17 234,72</b>
<b>SA01</b>	<b>Saldo (01) Haushaltsrücklagen (230 - 240)</b>					<b>0,00</b>	<b>0,00</b>	<b>0,00</b>	<b>0,00</b>	<b>0,00</b>	<b>0,00</b>
<b>SA00</b>	<b>Saldo (00) Nettoergebnis nach Haushaltsrücklagen (Saldo 0 + Saldo 01)</b>					<b>-94 800,00</b>	<b>-32 300,00</b>	<b>-36 489,08</b>			
<b>Investive Gebarung</b>											
6/632000+301000	Kapitaltransfers von Ländern, Landesfonds und Landeskammern	3331	1 33	24		0,00	0,00	0,00	0,00	222 000,00	91 901,30
<b>SU 33</b>	<b>Summe Einzahlungen investive Gebarung</b>								<b>0,00</b>	<b>222 000,00</b>	<b>91 901,30</b>
5/632000-004000	Urbachwehr Bachweg	3412	1 40	24		0,00	0,00	0,00	0,00	60 000,00	318 832,61
5/632000-050100	Kavernensanierung Ybbsuferhöhlen	3412	1 40	23		0,00	0,00	0,00	534 000,00	17 000,00	0,00
<b>SU 34</b>	<b>Summe Auszahlungen investive Gebarung</b>								<b>534 000,00</b>	<b>77 000,00</b>	<b>318 832,61</b>
<b>SA2</b>	<b>Saldo (2) Geldfluss aus der Investiven Gebarung (33 – 34)</b>								<b>-534 000,00</b>	<b>145 000,00</b>	<b>-226 931,31</b>
<b>SA3</b>	<b>Saldo (3) Nettofinanzierungssaldo (Saldo 1 + Saldo 2)</b>								<b>-602 100,00</b>	<b>127 000,00</b>	<b>-244 166,03</b>
<b>Finanzierungstätigkeit</b>											
6/632000+346000	Schuldaufnahme Finanzunternehmungen	3514	1 55	21		0,00	0,00	0,00	534 000,00	82 000,00	0,00
<b>SU 35</b>	<b>Summe Einzahlungen aus der Finanzierungstätigkeit</b>								<b>534 000,00</b>	<b>82 000,00</b>	<b>0,00</b>
1/632000-346000	Schuldrückzahlung Finanzunternehmungen	3614	65	21		0,00	0,00	0,00	71 300,00	65 700,00	84 824,68
<b>SU 36</b>	<b>Summe Auszahlungen aus der Finanzierungstätigkeit</b>								<b>71 300,00</b>	<b>65 700,00</b>	<b>84 824,68</b>
<b>SA4</b>	<b>Saldo (4) Geldfluss aus der Finanzierungstätigkeit (35 – 36)</b>								<b>462 700,00</b>	<b>16 300,00</b>	<b>-84 824,68</b>
<b>SA5</b>	<b>Saldo (5) Geldfluss aus der voranschlagswirksamen Gebarung (Saldo 3 + Saldo 4)</b>								<b>-139 400,00</b>	<b>143 300,00</b>	<b>-328 990,71</b>

		MVAG		VC QU	AOB	Ergebnisvoranschlag			Finanzierungsvoranschlag		
		EH	FH			VA 2026	VA 2025	RA 2024	VA 2026	VA 2025	RA 2024
633	Wildbachverbauung										
633000	Wildbachverbauung										
Operative Gebarung											
2/633000+813000	Erträge aus der Auflösung von Investitionszuschüssen (Kapitaltransfers)	2127				31 100,00	0,00	31 119,59	0,00	0,00	0,00
SU 21 / 31	Summe Erträge / Einzahlungen operative Gebarung					31 100,00	0,00	31 119,59	0,00	0,00	0,00
1/633000-612000	Instandhaltung von Anlagen	2224	3224		24	4 000,00	5 000,00	0,00	4 000,00	5 000,00	0,00
1/633000-650000	Zinsen Finanzschulden Inland	2241	3241	25	21	23 000,00	23 800,00	31 913,96	23 000,00	23 800,00	31 913,96
1/633000-680000	Planmäßige Abschreibung	2226				39 500,00	0,00	39 502,75	0,00	0,00	0,00
1/633000-728000	Wildbachbegehungen und Gewässerbeschau	2225	3225	24	24	0,00	0,00	264,80	0,00	0,00	264,80
1/633000-728800	Bauhofleistungen	2225	3225	24	24	1 000,00	1 000,00	855,00	1 000,00	1 000,00	855,00
SU 22 / 32	Summe Aufwendungen / Auszahlungen operative Gebarung					67 500,00	29 800,00	72 536,51	28 000,00	29 800,00	33 033,76
SA 0 / SA 1	(0) Nettoergebnis (21 - 22) / (1) Geldfluss operative Gebarung (31 – 32)					-36 400,00	-29 800,00	-41 416,92	-28 000,00	-29 800,00	-33 033,76
SA01	Saldo (01) Haushaltsrücklagen (230 - 240)					0,00	0,00	0,00	0,00	0,00	0,00
SA00	Saldo (00) Nettoergebnis nach Haushaltsrücklagen (Saldo 0 + Saldo 01)					-36 400,00	-29 800,00	-41 416,92			
Investive Gebarung											
SU 33	Summe Einzahlungen investive Gebarung								0,00	0,00	0,00
5/633000-280000	Geleistete Anzahlungen für Anlagen	3425	1		24	0,00	0,00	0,00	170 000,00	170 000,00	182 696,10
SU 34	Summe Auszahlungen investive Gebarung								170 000,00	170 000,00	182 696,10
SA2	Saldo (2) Geldfluss aus der Investiven Gebarung (33 – 34)								-170 000,00	-170 000,00	-182 696,10
SA3	Saldo (3) Nettofinanzierungssaldo (Saldo 1 + Saldo 2)								-198 000,00	-199 800,00	-215 729,86
Finanzierungstätigkeit											
6/633000+346000	Schuldaufnahme Finanzunternehmungen	3514	1 55		21	0,00	0,00	0,00	170 000,00	170 000,00	82 696,10
SU 35	Summe Einzahlungen aus der Finanzierungstätigkeit								170 000,00	170 000,00	82 696,10
1/633000-346000	Schuldrückzahlung Finanzunternehmungen	3614	65		21	0,00	0,00	0,00	202 100,00	184 200,00	167 593,26
SU 36	Summe Auszahlungen aus der Finanzierungstätigkeit								202 100,00	184 200,00	167 593,26
SA4	Saldo (4) Geldfluss aus der Finanzierungstätigkeit (35 – 36)								-32 100,00	-14 200,00	-84 897,16
SA5	Saldo (5) Geldfluss aus der voranschlagswirksamen Gebarung (Saldo 3 + Saldo 4)								-230 100,00	-214 000,00	-300 627,02
633024	Wildbachverbauung										
Operative Gebarung											
SU 21 / 31	Summe Erträge / Einzahlungen operative Gebarung					0,00	0,00	0,00	0,00	0,00	0,00
SU 22 / 32	Summe Aufwendungen / Auszahlungen operative Gebarung					0,00	0,00	0,00	0,00	0,00	0,00
SA 0 / SA 1	(0) Nettoergebnis (21 - 22) / (1) Geldfluss operative Gebarung (31 – 32)					0,00	0,00	0,00	0,00	0,00	0,00
SA01	Saldo (01) Haushaltsrücklagen (230 - 240)					0,00	0,00	0,00	0,00	0,00	0,00
SA00	Saldo (00) Nettoergebnis nach Haushaltsrücklagen (Saldo 0 + Saldo 01)					0,00	0,00	0,00			



		MVAG		VC QU	AOB	Ergebnisvoranschlag			Finanzierungsvoranschlag		
		EH	FH			VA 2026	VA 2025	RA 2024	VA 2026	VA 2025	RA 2024
Investive Gebarung											
6/633024+300000	Kapitaltransfers von Bund, Bundesfonds und Bundeskammern		3331	1		0,00	0,00	0,00	0,00	0,00	948 349,00
6/633024+301000	Kapitaltransfers von Ländern, Landesfonds und Landeskammern		3331	1		0,00	0,00	0,00	0,00	0,00	315 310,00
SU 33	Summe Einzahlungen investive Gebarung								0,00	0,00	1 263 659,00
5/633024-051000	Kofinanzierte Schutzbauten		3418	1		0,00	0,00	0,00	0,00	0,00	1 263 659,00
SU 34	Summe Auszahlungen investive Gebarung								0,00	0,00	1 263 659,00
SA2	Saldo (2) Geldfluss aus der Investiven Gebarung (33 – 34)								0,00	0,00	0,00
SA3	Saldo (3) Nettofinanzierungssaldo (Saldo 1 + Saldo 2)								0,00	0,00	0,00
Finanzierungstätigkeit											
SU 35	Summe Einzahlungen aus der Finanzierungstätigkeit								0,00	0,00	0,00
SU 36	Summe Auszahlungen aus der Finanzierungstätigkeit								0,00	0,00	0,00
SA4	Saldo (4) Geldfluss aus der Finanzierungstätigkeit (35 – 36)								0,00	0,00	0,00
SA5	Saldo (5) Geldfluss aus der voranschlagswirksamen Gebarung (Saldo 3 + Saldo 4)								0,00	0,00	0,00
64	Straßenverkehr										
640	Einrichtungen und Maßnahmen nach der Straßenverkehrsordnu										
640000	Massnahmen StVO										
Operative Gebarung											
SU 21 / 31	Summe Erträge / Einzahlungen operative Gebarung					0,00	0,00	0,00	0,00	0,00	0,00
1/640000-400000	Geringwertige Wirtschaftsgüter	2221	3221	23	26	8 000,00	8 000,00	11 098,24	8 000,00	8 000,00	13 045,24
1/640000-459000	Verbrauchsgüter	2221	3221	23	26	500,00	500,00	424,00	500,00	500,00	424,00
1/640000-611000	Instandhaltung Strassenbauten	2224	3224	24	26	7 000,00	8 000,00	4 623,26	7 000,00	8 000,00	4 623,26
1/640000-619000	Instandhaltung Sonderanlagen	2224	3224	24	26	400,00	500,00	146,32	400,00	500,00	146,32
1/640000-670000	Versicherungen	2222	3222	24	22	800,00	700,00	662,23	800,00	700,00	662,23
1/640000-680000	Planmäßige Abschreibung	2226				1 900,00	2 200,00	2 805,30	0,00	0,00	0,00
1/640000-728800	Bauhofleistungen	2225	3225	24	26	70 000,00	65 000,00	62 730,00	70 000,00	65 000,00	62 730,00
SU 22 / 32	Summe Aufwendungen / Auszahlungen operative Gebarung					88 600,00	84 900,00	82 489,35	86 700,00	82 700,00	81 631,05
SA 0 / SA 1	(0) Nettoergebnis (21 - 22) / (1) Geldfluss operative Gebarung (31 – 32)					-88 600,00	-84 900,00	-82 489,35	-86 700,00	-82 700,00	-81 631,05
SA01	Saldo (01) Haushaltsrücklagen (230 - 240)					0,00	0,00	0,00	0,00	0,00	0,00
SA00	Saldo (00) Nettoergebnis nach Haushaltsrücklagen (Saldo 0 + Saldo 01)					-88 600,00	-84 900,00	-82 489,35			
Investive Gebarung											
SU 33	Summe Einzahlungen investive Gebarung								0,00	0,00	0,00
SU 34	Summe Auszahlungen investive Gebarung								0,00	0,00	0,00
SA2	Saldo (2) Geldfluss aus der Investiven Gebarung (33 – 34)								0,00	0,00	0,00
SA3	Saldo (3) Nettofinanzierungssaldo (Saldo 1 + Saldo 2)								-86 700,00	-82 700,00	-81 631,05

		MVAG		VC QU	AOB	Ergebnisvoranschlag			Finanzierungsvoranschlag		
		EH	FH			VA 2026	VA 2025	RA 2024	VA 2026	VA 2025	RA 2024
<b>Finanzierungstätigkeit</b>											
<b>SU 35</b>	Summe Einzahlungen aus der Finanzierungstätigkeit								0,00	0,00	0,00
<b>SU 36</b>	Summe Auszahlungen aus der Finanzierungstätigkeit								0,00	0,00	0,00
<b>SA4</b>	Saldo (4) Geldfluss aus der Finanzierungstätigkeit (35 – 36)								0,00	0,00	0,00
<b>SA5</b>	Saldo (5) Geldfluss aus der voranschlagswirksamen Gebarung (Saldo 3 + Saldo 4)								-86 700,00	-82 700,00	-81 631,05
<b>640100 Kurzparkzone</b>											
<b>Operative Gebarung</b>											
2/640100+868000	Strafgelder	2124	3124	16	21	30 000,00	30 000,00	21 975,50	30 000,00	30 000,00	21 975,50
<b>SU 21 / 31</b>	Summe Erträge / Einzahlungen operative Gebarung					<b>30 000,00</b>	<b>30 000,00</b>	<b>21 975,50</b>	<b>30 000,00</b>	<b>30 000,00</b>	<b>21 975,50</b>
1/640100-457000	Druckwerke	2221	3221	23	22	6 000,00	6 000,00	3 693,66	6 000,00	6 000,00	3 693,66
1/640100-600000	Strom	2222	3222	24	22	2 100,00	2 100,00	1 570,09	2 100,00	2 100,00	1 570,09
1/640100-619000	Instandhaltung Sonderanlagen	2224	3224	24	22	5 000,00	45 000,00	10 838,09	5 000,00	50 000,00	4 360,49
1/640100-659000	Geldverkehrsspesen	2244	3244		22	500,00	400,00	0,00	500,00	400,00	0,00
1/640100-670000	Versicherungen	2222	3222	24	22	700,00	700,00	687,04	700,00	700,00	687,04
1/640100-680000	Planmäßige Abschreibung	2226				2 500,00	2 500,00	2 479,35	0,00	0,00	0,00
1/640100-728000	Entgelte für sonstige Leistungen (Securop)	2225	3225	24	22	104 000,00	110 000,00	102 389,77	104 000,00	110 000,00	98 516,84
1/640100-728100	Wartung Mokis	2225	3225	24	22	1 400,00	1 500,00	1 320,00	1 400,00	1 500,00	1 320,00
1/640100-728800	Bauhofleistungen	2225	3225	24	22	500,00	1 000,00	157,50	500,00	1 000,00	157,50
<b>SU 22 / 32</b>	Summe Aufwendungen / Auszahlungen operative Gebarung					<b>122 700,00</b>	<b>169 200,00</b>	<b>123 135,50</b>	<b>120 200,00</b>	<b>171 700,00</b>	<b>110 305,62</b>
<b>SA 0 / SA 1</b>	(0) Nettoergebnis (21 - 22) / (1) Geldfluss operative Gebarung (31 – 32)					<b>-92 700,00</b>	<b>-139 200,00</b>	<b>-101 160,00</b>	<b>-90 200,00</b>	<b>-141 700,00</b>	<b>-88 330,12</b>
<b>SA01</b>	Saldo (01) Haushaltsrücklagen (230 - 240)					0,00	0,00	0,00	0,00	0,00	0,00
<b>SA00</b>	Saldo (00) Nettoergebnis nach Haushaltsrücklagen (Saldo 0 + Saldo 01)					<b>-92 700,00</b>	<b>-139 200,00</b>	<b>-101 160,00</b>			
<b>Investive Gebarung</b>											
<b>SU 33</b>	Summe Einzahlungen investive Gebarung								0,00	0,00	0,00
<b>SU 34</b>	Summe Auszahlungen investive Gebarung								0,00	0,00	0,00
<b>SA2</b>	Saldo (2) Geldfluss aus der Investiven Gebarung (33 – 34)								0,00	0,00	0,00
<b>SA3</b>	Saldo (3) Nettofinanzierungssaldo (Saldo 1 + Saldo 2)								-90 200,00	-141 700,00	-88 330,12
<b>Finanzierungstätigkeit</b>											
<b>SU 35</b>	Summe Einzahlungen aus der Finanzierungstätigkeit								0,00	0,00	0,00
<b>SU 36</b>	Summe Auszahlungen aus der Finanzierungstätigkeit								0,00	0,00	0,00
<b>SA4</b>	Saldo (4) Geldfluss aus der Finanzierungstätigkeit (35 – 36)								0,00	0,00	0,00
<b>SA5</b>	Saldo (5) Geldfluss aus der voranschlagswirksamen Gebarung (Saldo 3 + Saldo 4)								-90 200,00	-141 700,00	-88 330,12
<b>640200 Dauerparkzone (grüne Zone)</b>											
<b>Operative Gebarung</b>											
<b>SU 21 / 31</b>	Summe Erträge / Einzahlungen operative Gebarung					0,00	0,00	0,00	0,00	0,00	0,00

		MVAG		VC QU	AOB	Ergebnisvoranschlag			Finanzierungsvoranschlag		
		EH	FH			VA 2026	VA 2025	RA 2024	VA 2026	VA 2025	RA 2024
1/640200-600000	Strom	2222	3222	24	22	300,00	300,00	295,70	300,00	300,00	295,70
1/640200-619000	Instandhaltung Sonderanlagen	2224	3224	24	22	0,00	0,00	122,40	0,00	0,00	122,40
1/640200-659000	Geldverkehrsspesen	2244	3244		22	100,00	100,00	0,00	100,00	100,00	0,00
1/640200-670000	Versicherungen	2222	3222	24	22	0,00	100,00	0,00	0,00	100,00	0,00
1/640200-680000	Planmäßige Abschreibung	2226				6 600,00	5 300,00	5 281,80	0,00	0,00	0,00
<b>SU 22 / 32</b>	<b>Summe Aufwendungen / Auszahlungen operative Gebarung</b>					<b>7 000,00</b>	<b>5 800,00</b>	<b>5 699,90</b>	<b>400,00</b>	<b>500,00</b>	<b>418,10</b>
<b>SA 0 / SA 1</b>	<b>(0) Nettoergebnis (21 - 22) / (1) Geldfluss operative Gebarung (31 – 32)</b>					<b>-7 000,00</b>	<b>-5 800,00</b>	<b>-5 699,90</b>	<b>-400,00</b>	<b>-500,00</b>	<b>-418,10</b>
<b>SA01</b>	<b>Saldo (01) Haushaltsrücklagen (230 - 240)</b>					<b>0,00</b>	<b>0,00</b>	<b>0,00</b>	<b>0,00</b>	<b>0,00</b>	<b>0,00</b>
<b>SA00</b>	<b>Saldo (00) Nettoergebnis nach Haushaltsrücklagen (Saldo 0 + Saldo 01)</b>					<b>-7 000,00</b>	<b>-5 800,00</b>	<b>-5 699,90</b>			
<b>Investive Gebarung</b>											
<b>SU 33</b>	<b>Summe Einzahlungen investive Gebarung</b>								<b>0,00</b>	<b>0,00</b>	<b>0,00</b>
<b>SU 34</b>	<b>Summe Auszahlungen investive Gebarung</b>								<b>0,00</b>	<b>0,00</b>	<b>0,00</b>
<b>SA2</b>	<b>Saldo (2) Geldfluss aus der Investiven Gebarung (33 – 34)</b>								<b>0,00</b>	<b>0,00</b>	<b>0,00</b>
<b>SA3</b>	<b>Saldo (3) Nettofinanzierungssaldo (Saldo 1 + Saldo 2)</b>								<b>-400,00</b>	<b>-500,00</b>	<b>-418,10</b>
<b>Finanzierungstätigkeit</b>											
<b>SU 35</b>	<b>Summe Einzahlungen aus der Finanzierungstätigkeit</b>								<b>0,00</b>	<b>0,00</b>	<b>0,00</b>
<b>SU 36</b>	<b>Summe Auszahlungen aus der Finanzierungstätigkeit</b>								<b>0,00</b>	<b>0,00</b>	<b>0,00</b>
<b>SA4</b>	<b>Saldo (4) Geldfluss aus der Finanzierungstätigkeit (35 – 36)</b>								<b>0,00</b>	<b>0,00</b>	<b>0,00</b>
<b>SA5</b>	<b>Saldo (5) Geldfluss aus der voranschlagswirksamen Gebarung (Saldo 3 + Saldo 4)</b>								<b>-400,00</b>	<b>-500,00</b>	<b>-418,10</b>
<b>649</b>	<b>Sonstige Einrichtungen und Maßnahmen</b>										
<b>649000</b>	<b>City-Bus</b>										
<b>Operative Gebarung</b>											
2/649000+816000	Fahrpreisgestützte Mehrfahrtenkarte	2114	3114	13	24	13 000,00	13 000,00	12 829,00	13 000,00	13 000,00	12 829,00
<b>SU 21 / 31</b>	<b>Summe Erträge / Einzahlungen operative Gebarung</b>					<b>13 000,00</b>	<b>13 000,00</b>	<b>12 829,00</b>	<b>13 000,00</b>	<b>13 000,00</b>	<b>12 829,00</b>
1/649000-457000	Druckwerke	2221	3221	23	24	500,00	500,00	110,75	500,00	500,00	110,75
1/649000-755000	Ausfallshaftung	2233	3233	27	24	135 000,00	135 000,00	137 552,70	135 000,00	135 000,00	126 546,84
1/649000-755100	Fahrpreisstützung	2233	3233	27	24	32 000,00	32 000,00	30 957,30	32 000,00	32 000,00	30 957,30
<b>SU 22 / 32</b>	<b>Summe Aufwendungen / Auszahlungen operative Gebarung</b>					<b>167 500,00</b>	<b>167 500,00</b>	<b>168 620,75</b>	<b>167 500,00</b>	<b>167 500,00</b>	<b>157 614,89</b>
<b>SA 0 / SA 1</b>	<b>(0) Nettoergebnis (21 - 22) / (1) Geldfluss operative Gebarung (31 – 32)</b>					<b>-154 500,00</b>	<b>-154 500,00</b>	<b>-155 791,75</b>	<b>-154 500,00</b>	<b>-154 500,00</b>	<b>-144 785,89</b>
<b>SA01</b>	<b>Saldo (01) Haushaltsrücklagen (230 - 240)</b>					<b>0,00</b>	<b>0,00</b>	<b>0,00</b>	<b>0,00</b>	<b>0,00</b>	<b>0,00</b>
<b>SA00</b>	<b>Saldo (00) Nettoergebnis nach Haushaltsrücklagen (Saldo 0 + Saldo 01)</b>					<b>-154 500,00</b>	<b>-154 500,00</b>	<b>-155 791,75</b>			
<b>Investive Gebarung</b>											
<b>SU 33</b>	<b>Summe Einzahlungen investive Gebarung</b>								<b>0,00</b>	<b>0,00</b>	<b>0,00</b>
<b>SU 34</b>	<b>Summe Auszahlungen investive Gebarung</b>								<b>0,00</b>	<b>0,00</b>	<b>0,00</b>
<b>SA2</b>	<b>Saldo (2) Geldfluss aus der Investiven Gebarung (33 – 34)</b>								<b>0,00</b>	<b>0,00</b>	<b>0,00</b>
<b>SA3</b>	<b>Saldo (3) Nettofinanzierungssaldo (Saldo 1 + Saldo 2)</b>								<b>-154 500,00</b>	<b>-154 500,00</b>	<b>-144 785,89</b>

		MVAG	VC QU	AOB	Ergebnisvoranschlag			Finanzierungsvoranschlag			
		EH	FH		VA 2026	VA 2025	RA 2024	VA 2026	VA 2025	RA 2024	
Finanzierungstätigkeit											
SU 35	Summe Einzahlungen aus der Finanzierungstätigkeit							0,00	0,00	0,00	
SU 36	Summe Auszahlungen aus der Finanzierungstätigkeit							0,00	0,00	0,00	
SA4	Saldo (4) Geldfluss aus der Finanzierungstätigkeit (35 – 36)							0,00	0,00	0,00	
SA5	Saldo (5) Geldfluss aus der voranschlagswirksamen Gebarung (Saldo 3 + Saldo 4)							-154 500,00	-154 500,00	-144 785,89	
649100 E-Mobilität ländlicher Raum											
Operative Gebarung											
2/649100+813000	Erträge aus der Auflösung von Investitionszuschüssen (Kapitaltransfers)	2127			400,00	400,00	425,37	0,00	0,00	0,00	
SU 21 / 31	Summe Erträge / Einzahlungen operative Gebarung				400,00	400,00	425,37	0,00	0,00	0,00	
1/649100-680000	Planmäßige Abschreibung	2226			2 400,00	2 400,00	2 355,57	0,00	0,00	0,00	
SU 22 / 32	Summe Aufwendungen / Auszahlungen operative Gebarung				2 400,00	2 400,00	2 355,57	0,00	0,00	0,00	
SA 0 / SA 1	(0) Nettoergebnis (21 - 22) / (1) Geldfluss operative Gebarung (31 – 32)				-2 000,00	-2 000,00	-1 930,20	0,00	0,00	0,00	
SA01	Saldo (01) Haushaltsrücklagen (230 - 240)				0,00	0,00	0,00	0,00	0,00	0,00	
SA00	Saldo (00) Nettoergebnis nach Haushaltsrücklagen (Saldo 0 + Saldo 01)				-2 000,00	-2 000,00	-1 930,20				
Investive Gebarung											
SU 33	Summe Einzahlungen investive Gebarung							0,00	0,00	0,00	
SU 34	Summe Auszahlungen investive Gebarung							0,00	0,00	0,00	
SA2	Saldo (2) Geldfluss aus der Investiven Gebarung (33 – 34)							0,00	0,00	0,00	
SA3	Saldo (3) Nettofinanzierungssaldo (Saldo 1 + Saldo 2)							0,00	0,00	0,00	
Finanzierungstätigkeit											
SU 35	Summe Einzahlungen aus der Finanzierungstätigkeit							0,00	0,00	0,00	
SU 36	Summe Auszahlungen aus der Finanzierungstätigkeit							0,00	0,00	0,00	
SA4	Saldo (4) Geldfluss aus der Finanzierungstätigkeit (35 – 36)							0,00	0,00	0,00	
SA5	Saldo (5) Geldfluss aus der voranschlagswirksamen Gebarung (Saldo 3 + Saldo 4)							0,00	0,00	0,00	
649110 Projekt Dorfbus											
Operative Gebarung											
2/649110+813000	Erträge aus der Auflösung von Investitionszuschüssen (Kapitaltransfers)	2127			13 600,00	12 300,00	11 461,43	0,00	0,00	0,00	
2/649110+829000	Sonstige Erträge	2116	3116	18	22	0,00	5 000,00	7 773,43	0,00	5 000,00	7 773,43
2/649110+829100	e-Prämie (THG)	2116	3116	18	24	400,00	1 000,00	0,00	400,00	1 000,00	0,00
SU 21 / 31	Summe Erträge / Einzahlungen operative Gebarung				14 000,00	18 300,00	19 234,86	400,00	6 000,00	7 773,43	
1/649110-452000	Treibstoffe (Strom)	2221	3221	23	22	0,00	0,00	540,75	0,00	0,00	540,75
1/649110-617000	Instandhaltung von Fahrzeugen	2224	3224	24	22	2 000,00	3 000,00	1 015,90	2 000,00	3 000,00	1 015,90
1/649110-631000	Telekommunikationsdienste	2222	3222	24	5	0,00	0,00	58,42	0,00	0,00	58,42
1/649110-670000	Versicherungen	2222	3222	24	22	10 200,00	10 000,00	4 394,67	10 200,00	10 000,00	4 394,67

		MVAG		VC QU	AOB	Ergebnisvoranschlag			Finanzierungsvoranschlag		
		EH	FH			VA 2026	VA 2025	RA 2024	VA 2026	VA 2025	RA 2024
1/649110-680000	Planmäßige Abschreibung	2226				21 900,00	21 900,00	21 494,06	0,00	0,00	0,00
<b>SU 22 / 32</b>	<b>Summe Aufwendungen / Auszahlungen operative Gebarung</b>					<b>34 100,00</b>	<b>34 900,00</b>	<b>27 503,80</b>	<b>12 200,00</b>	<b>13 000,00</b>	<b>6 009,74</b>
<b>SA 0 / SA 1</b>	<b>(0) Nettoergebnis (21 - 22) / (1) Geldfluss operative Gebarung (31 - 32)</b>					<b>-20 100,00</b>	<b>-16 600,00</b>	<b>-8 268,94</b>	<b>-11 800,00</b>	<b>-7 000,00</b>	<b>1 763,69</b>
<b>SA01</b>	<b>Saldo (01) Haushaltsrücklagen (230 - 240)</b>					<b>0,00</b>	<b>0,00</b>	<b>0,00</b>	<b>0,00</b>	<b>0,00</b>	<b>0,00</b>
<b>SA00</b>	<b>Saldo (00) Nettoergebnis nach Haushaltsrücklagen (Saldo 0 + Saldo 01)</b>					<b>-20 100,00</b>	<b>-16 600,00</b>	<b>-8 268,94</b>			
<b>Investive Gebarung</b>											
2/649110+307000	Kapitaltransfers von priv. Haushalten und priv. Organisationen (Verein Carsharing)		3334		1	0,00	0,00	0,00	0,00	0,00	19 500,00
<b>SU 33</b>	<b>Summe Einzahlungen investive Gebarung</b>								<b>0,00</b>	<b>0,00</b>	<b>19 500,00</b>
<b>SU 34</b>	<b>Summe Auszahlungen investive Gebarung</b>								<b>0,00</b>	<b>0,00</b>	<b>0,00</b>
<b>SA2</b>	<b>Saldo (2) Geldfluss aus der Investiven Gebarung (33 - 34)</b>								<b>0,00</b>	<b>0,00</b>	<b>19 500,00</b>
<b>SA3</b>	<b>Saldo (3) Nettofinanzierungssaldo (Saldo 1 + Saldo 2)</b>								<b>-11 800,00</b>	<b>-7 000,00</b>	<b>21 263,69</b>
<b>Finanzierungstätigkeit</b>											
<b>SU 35</b>	<b>Summe Einzahlungen aus der Finanzierungstätigkeit</b>								<b>0,00</b>	<b>0,00</b>	<b>0,00</b>
<b>SU 36</b>	<b>Summe Auszahlungen aus der Finanzierungstätigkeit</b>								<b>0,00</b>	<b>0,00</b>	<b>0,00</b>
<b>SA4</b>	<b>Saldo (4) Geldfluss aus der Finanzierungstätigkeit (35 - 36)</b>								<b>0,00</b>	<b>0,00</b>	<b>0,00</b>
<b>SA5</b>	<b>Saldo (5) Geldfluss aus der voranschlagswirksamen Gebarung (Saldo 3 + Saldo 4)</b>								<b>-11 800,00</b>	<b>-7 000,00</b>	<b>21 263,69</b>
<b>649120</b>	<b>Mobilitätsdienstleistungen</b>										
<b>Operative Gebarung</b>											
<b>SU 21 / 31</b>	<b>Summe Erträge / Einzahlungen operative Gebarung</b>					<b>0,00</b>	<b>0,00</b>	<b>0,00</b>	<b>0,00</b>	<b>0,00</b>	<b>0,00</b>
1/649120-728000	Mobilitätsservice	2225	3225	24	1	14 500,00	5 500,00	12 452,79	14 500,00	5 500,00	12 452,79
<b>SU 22 / 32</b>	<b>Summe Aufwendungen / Auszahlungen operative Gebarung</b>					<b>14 500,00</b>	<b>5 500,00</b>	<b>12 452,79</b>	<b>14 500,00</b>	<b>5 500,00</b>	<b>12 452,79</b>
<b>SA 0 / SA 1</b>	<b>(0) Nettoergebnis (21 - 22) / (1) Geldfluss operative Gebarung (31 - 32)</b>					<b>-14 500,00</b>	<b>-5 500,00</b>	<b>-12 452,79</b>	<b>-14 500,00</b>	<b>-5 500,00</b>	<b>-12 452,79</b>
<b>SA01</b>	<b>Saldo (01) Haushaltsrücklagen (230 - 240)</b>					<b>0,00</b>	<b>0,00</b>	<b>0,00</b>	<b>0,00</b>	<b>0,00</b>	<b>0,00</b>
<b>SA00</b>	<b>Saldo (00) Nettoergebnis nach Haushaltsrücklagen (Saldo 0 + Saldo 01)</b>					<b>-14 500,00</b>	<b>-5 500,00</b>	<b>-12 452,79</b>			
<b>Investive Gebarung</b>											
<b>SU 33</b>	<b>Summe Einzahlungen investive Gebarung</b>								<b>0,00</b>	<b>0,00</b>	<b>0,00</b>
<b>SU 34</b>	<b>Summe Auszahlungen investive Gebarung</b>								<b>0,00</b>	<b>0,00</b>	<b>0,00</b>
<b>SA2</b>	<b>Saldo (2) Geldfluss aus der Investiven Gebarung (33 - 34)</b>								<b>0,00</b>	<b>0,00</b>	<b>0,00</b>
<b>SA3</b>	<b>Saldo (3) Nettofinanzierungssaldo (Saldo 1 + Saldo 2)</b>								<b>-14 500,00</b>	<b>-5 500,00</b>	<b>-12 452,79</b>
<b>Finanzierungstätigkeit</b>											
<b>SU 35</b>	<b>Summe Einzahlungen aus der Finanzierungstätigkeit</b>								<b>0,00</b>	<b>0,00</b>	<b>0,00</b>
<b>SU 36</b>	<b>Summe Auszahlungen aus der Finanzierungstätigkeit</b>								<b>0,00</b>	<b>0,00</b>	<b>0,00</b>
<b>SA4</b>	<b>Saldo (4) Geldfluss aus der Finanzierungstätigkeit (35 - 36)</b>								<b>0,00</b>	<b>0,00</b>	<b>0,00</b>
<b>SA5</b>	<b>Saldo (5) Geldfluss aus der voranschlagswirksamen Gebarung (Saldo 3 + Saldo 4)</b>								<b>-14 500,00</b>	<b>-5 500,00</b>	<b>-12 452,79</b>

		MVAG		VC QU	AOB	Ergebnisvoranschlag			Finanzierungsvoranschlag		
		EH	FH			VA 2026	VA 2025	RA 2024	VA 2026	VA 2025	RA 2024
649130	E-Tankstellen										
Operative Gebarung											
2/649130+810000	Erträge aus Stromverkauf	2114	3114		22	1 500,00	1 000,00	1 086,47	1 500,00	1 000,00	1 086,47
SU 21 / 31	Summe Erträge / Einzahlungen operative Gebarung					1 500,00	1 000,00	1 086,47	1 500,00	1 000,00	1 086,47
1/649130-600000	Strom	2222	3222		22	1 500,00	2 500,00	117,76	1 500,00	2 500,00	110,92
1/649130-619000	Instandhaltung von Sonderanlagen	2224	3224		22	1 000,00	500,00	2 350,38	1 000,00	500,00	2 350,38
SU 22 / 32	Summe Aufwendungen / Auszahlungen operative Gebarung					2 500,00	3 000,00	2 468,14	2 500,00	3 000,00	2 461,30
SA 0 / SA 1	(0) Nettoergebnis (21 - 22) / (1) Geldfluss operative Gebarung (31 – 32)					-1 000,00	-2 000,00	-1 381,67	-1 000,00	-2 000,00	-1 374,83
SA01	Saldo (01) Haushaltsrücklagen (230 - 240)					0,00	0,00	0,00	0,00	0,00	0,00
SA00	Saldo (00) Nettoergebnis nach Haushaltsrücklagen (Saldo 0 + Saldo 01)					-1 000,00	-2 000,00	-1 381,67			
Investive Gebarung											
SU 33	Summe Einzahlungen investive Gebarung								0,00	0,00	0,00
SU 34	Summe Auszahlungen investive Gebarung								0,00	0,00	0,00
SA2	Saldo (2) Geldfluss aus der Investiven Gebarung (33 – 34)								0,00	0,00	0,00
SA3	Saldo (3) Nettofinanzierungssaldo (Saldo 1 + Saldo 2)								-1 000,00	-2 000,00	-1 374,83
Finanzierungstätigkeit											
SU 35	Summe Einzahlungen aus der Finanzierungstätigkeit								0,00	0,00	0,00
SU 36	Summe Auszahlungen aus der Finanzierungstätigkeit								0,00	0,00	0,00
SA4	Saldo (4) Geldfluss aus der Finanzierungstätigkeit (35 – 36)								0,00	0,00	0,00
SA5	Saldo (5) Geldfluss aus der voranschlagswirksamen Gebarung (Saldo 3 + Saldo 4)								-1 000,00	-2 000,00	-1 374,83

		MVAG		VC QU	AOB	Ergebnisvoranschlag			Finanzierungsvoranschlag		
		EH	FH			VA 2026	VA 2025	RA 2024	VA 2026	VA 2025	RA 2024
7 Wirtschaftsförderung											
71	Grundlagenverbesserung in der Land- und Forstwirtschaft										
710	Land- und forstwirtschaftlicher Wegebau										
710000	Land-u.forstw.Wegbau										
Operative Gebarung											
2/710000+813000	Erträge aus der Auflösung von Investitionszuschüssen (Kapitaltransfers)	2127				6 300,00	4 000,00	2 950,53	0,00	0,00	0,00
2/710000+861000	Zinsenzuschuss Land NÖ (LFSA)	2121	3121	15	21	0,00	5 700,00	908,28	0,00	5 700,00	908,28
6/710000+871000	Gemeinde-Bedarfszuweisungsmittel (BZ III)	2121	3121	1 33	24	20 000,00	8 000,00	7 000,00	20 000,00	8 000,00	7 000,00
SU 21 / 31	Summe Erträge / Einzahlungen operative Gebarung					26 300,00	17 700,00	10 858,81	20 000,00	13 700,00	7 908,28
1/710000-650000	Zinsen Finanzschulden Inland	2241	3241	25	21	17 500,00	23 200,00	25 704,31	17 500,00	23 200,00	25 704,31
1/710000-680000	Planmäßige Abschreibung	2226				960 300,00	953 900,00	947 444,56	0,00	0,00	0,00
1/710000-728000	Entgelte für sonstige Leistungen	2225	3225	24	24	2 000,00	3 000,00	1 041,78	2 000,00	3 000,00	1 041,78
1/710000-728800	Bauhofleistungen	2225	3225	24	24	5 000,00	5 000,00	3 600,00	5 000,00	5 000,00	3 600,00
1/710000-768000	Erhaltungskostenbeitrag private Hofzufahrten	2234	3234	27	24	22 300,00	22 300,00	22 221,89	22 300,00	22 300,00	22 221,89
SU 22 / 32	Summe Aufwendungen / Auszahlungen operative Gebarung					1 007 100,00	1 007 400,00	1 000 012,54	46 800,00	53 500,00	52 567,98
SA 0 / SA 1	(0) Nettoergebnis (21 - 22) / (1) Geldfluss operative Gebarung (31 – 32)					-980 800,00	-989 700,00	-989 153,73	-26 800,00	-39 800,00	-44 659,70
SA01	Saldo (01) Haushaltsrücklagen (230 - 240)					0,00	0,00	0,00	0,00	0,00	0,00
SA00	Saldo (00) Nettoergebnis nach Haushaltsrücklagen (Saldo 0 + Saldo 01)					-980 800,00	-989 700,00	-989 153,73			
Investive Gebarung											
6/710000+301000	Kapitaltransfers von Ländern, Landesfonds und Landeskammern	3331	1 33	24		0,00	0,00	0,00	35 000,00	32 000,00	7 000,00
6/710000+307000	Kapitaltransfers von privaten Haushalten und privaten Organisationen ohne Erwerbszweck und andere	3334	1 34	24		0,00	0,00	0,00	8 000,00	31 000,00	4 480,22
SU 33	Summe Einzahlungen investive Gebarung								43 000,00	63 000,00	11 480,22
5/710000-002000	Güterwege	3412	1 40	24		0,00	0,00	0,00	275 000,00	180 000,00	179 419,74
SU 34	Summe Auszahlungen investive Gebarung								275 000,00	180 000,00	179 419,74
SA2	Saldo (2) Geldfluss aus der Investiven Gebarung (33 – 34)								-232 000,00	-117 000,00	-167 939,52
SA3	Saldo (3) Nettofinanzierungssaldo (Saldo 1 + Saldo 2)								-258 800,00	-156 800,00	-212 599,22
Finanzierungstätigkeit											
6/710000+346000	Schuldaufnahme Finanzunternehmungen	3514	1 55	21		0,00	0,00	0,00	182 000,00	0,00	300 000,00
SU 35	Summe Einzahlungen aus der Finanzierungstätigkeit								182 000,00	0,00	300 000,00
1/710000-346000	Schuldrückzahlung Finanzunternehmungen	3614	65	21		0,00	0,00	0,00	131 000,00	142 800,00	138 813,76
SU 36	Summe Auszahlungen aus der Finanzierungstätigkeit								131 000,00	142 800,00	138 813,76

		MVAG		VC QU	AOB	Ergebnisvoranschlag			Finanzierungsvoranschlag		
		EH	FH			VA 2026	VA 2025	RA 2024	VA 2026	VA 2025	RA 2024
SA4	Saldo (4) Geldfluss aus der Finanzierungstätigkeit (35 – 36)								51 000,00	-142 800,00	161 186,24
SA5	Saldo (5) Geldfluss aus der voranschlagswirksamen Gebarung (Saldo 3 + Saldo 4)								-207 800,00	-299 600,00	-51 412,98
<b>74</b>	<b>Sonstige Förderung der Land- und Forstwirtschaft</b>										
<b>742</b>	<b>Produktionsförderung</b>										
<b>742000</b>	<b>Produktionsförderung</b>										
<b>Operative Gebarung</b>											
SU 21 / 31	Summe Erträge / Einzahlungen operative Gebarung					0,00	0,00	0,00	0,00	0,00	0,00
1/742000-728000	Feuerbrandbekämpfung	2225	3225	24	24	200,00	200,00	0,00	200,00	200,00	0,00
1/742000-768000	Künstliche Besamung	2234	3234	27	24	46 000,00	47 000,00	38 520,90	46 000,00	47 000,00	39 708,90
1/742000-778000	Ankaufsbeihilfen für Zuchttiere	2234		44	24	3 000,00	3 000,00	1 257,29	0,00	0,00	0,00
SU 22 / 32	Summe Aufwendungen / Auszahlungen operative Gebarung					49 200,00	50 200,00	39 778,19	46 200,00	47 200,00	39 708,90
SA 0 / SA 1	(0) Nettoergebnis (21 - 22) / (1) Geldfluss operative Gebarung (31 – 32)					-49 200,00	-50 200,00	-39 778,19	-46 200,00	-47 200,00	-39 708,90
SA01	Saldo (01) Haushaltsrücklagen (230 - 240)					0,00	0,00	0,00	0,00	0,00	0,00
SA00	Saldo (00) Nettoergebnis nach Haushaltsrücklagen (Saldo 0 + Saldo 01)					-49 200,00	-50 200,00	-39 778,19			
<b>Investive Gebarung</b>											
SU 33	Summe Einzahlungen investive Gebarung								0,00	0,00	0,00
1/742000-778000	Ankaufsbeihilfen für Zuchttiere		3434	44	24	0,00	0,00	0,00	3 000,00	3 000,00	1 257,29
SU 34	Summe Auszahlungen investive Gebarung								3 000,00	3 000,00	1 257,29
SA2	Saldo (2) Geldfluss aus der Investiven Gebarung (33 – 34)								-3 000,00	-3 000,00	-1 257,29
SA3	Saldo (3) Nettofinanzierungssaldo (Saldo 1 + Saldo 2)								-49 200,00	-50 200,00	-40 966,19
<b>Finanzierungstätigkeit</b>											
SU 35	Summe Einzahlungen aus der Finanzierungstätigkeit								0,00	0,00	0,00
SU 36	Summe Auszahlungen aus der Finanzierungstätigkeit								0,00	0,00	0,00
SA4	Saldo (4) Geldfluss aus der Finanzierungstätigkeit (35 – 36)								0,00	0,00	0,00
SA5	Saldo (5) Geldfluss aus der voranschlagswirksamen Gebarung (Saldo 3 + Saldo 4)								-49 200,00	-50 200,00	-40 966,19
<b>77</b>	<b>Förderung des Tourismus</b>										
<b>770</b>	<b>Einrichtungen zur Förderung des Tourismus</b>										
<b>770000</b>	<b>Tourismusbüro</b>										
<b>Operative Gebarung</b>											
2/770000+817000	Erträge aus der Auflösung von sonstigen Rückstellungen	2117				0,00	0,00	2 272,01	0,00	0,00	0,00
2/770000+827000	Personalkostenersätze	2116	3116	18	3	6 000,00	6 000,00	11 701,63	6 000,00	6 000,00	12 711,47
SU 21 / 31	Summe Erträge / Einzahlungen operative Gebarung					6 000,00	6 000,00	13 973,64	6 000,00	6 000,00	12 711,47
1/770000-510000	Geldbezüge Vb	2211	3211	20	3	4 000,00	48 200,00	49 209,77	4 000,00	48 200,00	49 209,77



		MVAG		VC QU	AOB	Ergebnisvoranschlag			Finanzierungsvoranschlag		
		EH	FH			VA 2026	VA 2025	RA 2024	VA 2026	VA 2025	RA 2024
1/770000-523000	Fallweise Bedienstete	2211	3211	20	3	11 000,00	13 000,00	12 617,56	11 000,00	13 000,00	12 617,56
1/770000-565000	Mehrleistungsvergütungen	2211	3211	20	3	1 000,00	1 000,00	232,41	1 000,00	1 000,00	232,41
1/770000-569000	Sonstige Nebengebühren	2211	3211	20	3	2 000,00	2 000,00	1 704,09	2 000,00	2 000,00	1 704,09
1/770000-580000	DGB zum Ausgleichsfonds für Familienbeihilfen	2212	3212	20	3	2 400,00	2 400,00	2 098,61	2 400,00	2 400,00	2 098,61
1/770000-582000	Dienstgeberbeiträge zur sozialen Sicherheit	2212	3212	20	3	12 600,00	12 600,00	12 522,42	12 600,00	12 600,00	12 522,42
1/770000-582100	Betriebliche Mitarbeitervorsorge	2212	3212	20	3	1 000,00	1 000,00	976,01	1 000,00	1 000,00	976,01
1/770000-588000	Kommunalsteuer	2212	3212	20	3	2 100,00	2 000,00	1 913,62	2 100,00	2 000,00	1 913,62
1/770000-592000	Dotierung von Rückstellungen für Jubiläumszuwendungen	2214				800,00	700,00	2 289,07	0,00	0,00	0,00
1/770000-724000	Reisegebühren	2225	3225	24	3	400,00	700,00	399,20	400,00	700,00	399,20
<b>SU 22 / 32</b>	<b>Summe Aufwendungen / Auszahlungen operative Gebarung</b>					<b>37 300,00</b>	<b>83 600,00</b>	<b>83 962,76</b>	<b>36 500,00</b>	<b>82 900,00</b>	<b>81 673,69</b>
<b>SA 0 / SA 1</b>	<b>(0) Nettoergebnis (21 - 22) / (1) Geldfluss operative Gebarung (31 – 32)</b>					<b>-31 300,00</b>	<b>-77 600,00</b>	<b>-69 989,12</b>	<b>-30 500,00</b>	<b>-76 900,00</b>	<b>-68 962,22</b>
<b>SA01</b>	<b>Saldo (01) Haushaltsrücklagen (230 - 240)</b>					<b>0,00</b>	<b>0,00</b>	<b>0,00</b>	<b>0,00</b>	<b>0,00</b>	<b>0,00</b>
<b>SA00</b>	<b>Saldo (00) Nettoergebnis nach Haushaltsrücklagen (Saldo 0 + Saldo 01)</b>					<b>-31 300,00</b>	<b>-77 600,00</b>	<b>-69 989,12</b>			
<b>Investive Gebarung</b>											
<b>SU 33</b>	<b>Summe Einzahlungen investive Gebarung</b>								<b>0,00</b>	<b>0,00</b>	<b>0,00</b>
<b>SU 34</b>	<b>Summe Auszahlungen investive Gebarung</b>								<b>0,00</b>	<b>0,00</b>	<b>0,00</b>
<b>SA2</b>	<b>Saldo (2) Geldfluss aus der Investiven Gebarung (33 – 34)</b>								<b>0,00</b>	<b>0,00</b>	<b>0,00</b>
<b>SA3</b>	<b>Saldo (3) Nettofinanzierungssaldo (Saldo 1 + Saldo 2)</b>								<b>-30 500,00</b>	<b>-76 900,00</b>	<b>-68 962,22</b>
<b>Finanzierungstätigkeit</b>											
<b>SU 35</b>	<b>Summe Einzahlungen aus der Finanzierungstätigkeit</b>								<b>0,00</b>	<b>0,00</b>	<b>0,00</b>
<b>SU 36</b>	<b>Summe Auszahlungen aus der Finanzierungstätigkeit</b>								<b>0,00</b>	<b>0,00</b>	<b>0,00</b>
<b>SA4</b>	<b>Saldo (4) Geldfluss aus der Finanzierungstätigkeit (35 – 36)</b>								<b>0,00</b>	<b>0,00</b>	<b>0,00</b>
<b>SA5</b>	<b>Saldo (5) Geldfluss aus der voranschlagswirksamen Gebarung (Saldo 3 + Saldo 4)</b>								<b>-30 500,00</b>	<b>-76 900,00</b>	<b>-68 962,22</b>
<b>770100 Tourismus- und Freizeitbetrieb</b>											
<b>Operative Gebarung</b>											
2/770100+810000	Erträge Touristische Veranstaltungen	2114	3114	13	1	0,00	1 500,00	0,00	0,00	1 500,00	0,00
2/770100+816000	Div. Führungen	2114	3114	13	1	25 000,00	26 000,00	31 679,19	25 000,00	26 000,00	31 622,20
2/770100+829100	Provisionen Ö-Ticket	2116	3116	18	1	500,00	500,00	508,51	500,00	500,00	508,51
2/770100+829200	Provisionen ÖBB-Ticket	2116	3116	18	4	1 000,00	1 000,00	693,21	1 000,00	1 000,00	693,21
2/770100+829300	Erstattung Ybbstaler Alpen	2116	3116	18	1	38 000,00	0,00	0,00	38 000,00	0,00	6 691,66
2/770100+861000	Beitrag Land NÖ "Natur im Garten"	2121	3121	15	1	2 900,00	2 900,00	2 865,00	2 900,00	2 900,00	2 865,00
<b>SU 21 / 31</b>	<b>Summe Erträge / Einzahlungen operative Gebarung</b>					<b>67 400,00</b>	<b>31 900,00</b>	<b>35 745,91</b>	<b>67 400,00</b>	<b>31 900,00</b>	<b>42 380,58</b>
1/770100-400000	Geringwertige Wirtschaftsgüter (GWG)	2221	3221		1	1 000,00	1 500,00	0,00	1 000,00	1 500,00	0,00
1/770100-457000	Druckwerke	2221	3221	23	1	2 000,00	2 000,00	1 684,73	2 000,00	2 000,00	1 684,73
1/770100-630000	Postdienste	2222	3222	24	1	700,00	700,00	669,04	700,00	700,00	669,04

		MVAG		VC QU	AOB	Ergebnisvoranschlag			Finanzierungsvoranschlag		
		EH	FH			VA 2026	VA 2025	RA 2024	VA 2026	VA 2025	RA 2024
1/770100-659000	Geldverkehrsspesen	2244	3244	24	1	200,00	200,00	115,85	200,00	200,00	117,87
1/770100-680000	Planmäßige Abschreibung	2226				800,00	400,00	353,19	0,00	0,00	0,00
1/770100-723000	Gästeehrungen	2225	3225	24	1	0,00	200,00	0,00	0,00	200,00	0,00
1/770100-726000	Mitgliedsbeitrag Tourismusverband	2225	3225	24	1	14 000,00	11 900,00	11 887,37	14 000,00	11 900,00	11 887,37
1/770100-726100	Mitgliedsbeitrag "Natur im Garten"	2225	3225	24	1	5 900,00	5 900,00	5 890,00	5 900,00	5 900,00	5 890,00
1/770100-726200	Mitgliedsbeitrag ARGE Mountainbike	2225	3225	24	22	2 200,00	1 500,00	1 388,93	2 200,00	1 500,00	1 388,93
1/770100-726500	Mitgliedsbeitrag Ybbstaler Alpen	2225	3225	24	1	77 000,00	100 000,00	102 745,92	77 000,00	100 000,00	102 745,92
1/770100-728000	Entgelte für sonstige Leistungen	2225	3225	24	1	13 500,00	14 000,00	4 458,00	13 500,00	14 000,00	4 458,00
1/770100-728100	Buchungssystem Regiondo	2225	3225	24	1	500,00	500,00	456,22	500,00	500,00	456,22
1/770100-728200	Touristische Veranstaltungen	2225	3225	24	1	0,00	11 000,00	8 670,29	0,00	11 000,00	8 670,29
1/770100-728800	Bauhofleistungen	2225	3225	24	22	3 000,00	3 000,00	2 565,00	3 000,00	3 000,00	2 565,00
1/770100-729000	Div. Führungen	2225	3225	24	1	14 000,00	14 500,00	13 823,72	14 000,00	14 500,00	12 776,22
1/770100-757100	"Mostviertel Panorama Höhenweg" Beitrag ARGE	2234	3234	27	1	1 500,00	1 500,00	3 000,00	1 500,00	1 500,00	3 000,00
1/770100-757200	Gemeindeverband Ybbstal	2234	3234	27	1	13 000,00	13 000,00	6 500,00	13 000,00	13 000,00	6 500,00
<b>SU 22 / 32</b>	<b>Summe Aufwendungen / Auszahlungen operative Gebarung</b>					<b>149 300,00</b>	<b>181 800,00</b>	<b>164 208,26</b>	<b>148 500,00</b>	<b>181 400,00</b>	<b>162 809,59</b>
<b>SA 0 / SA 1</b>	<b>(0) Nettoergebnis (21 - 22) / (1) Geldfluss operative Gebarung (31 – 32)</b>					<b>-81 900,00</b>	<b>-149 900,00</b>	<b>-128 462,35</b>	<b>-81 100,00</b>	<b>-149 500,00</b>	<b>-120 429,01</b>
<b>SA01</b>	<b>Saldo (01) Haushaltsrücklagen (230 - 240)</b>					<b>0,00</b>	<b>0,00</b>	<b>0,00</b>	<b>0,00</b>	<b>0,00</b>	<b>0,00</b>
<b>SA00</b>	<b>Saldo (00) Nettoergebnis nach Haushaltsrücklagen (Saldo 0 + Saldo 01)</b>					<b>-81 900,00</b>	<b>-149 900,00</b>	<b>-128 462,35</b>			
<b>Investive Gebarung</b>											
<b>SU 33</b>	<b>Summe Einzahlungen investive Gebarung</b>								<b>0,00</b>	<b>0,00</b>	<b>0,00</b>
1/770100-042000	Amtsausstattung		3415	2 41	1	0,00	0,00	0,00	1 800,00	2 000,00	0,00
<b>SU 34</b>	<b>Summe Auszahlungen investive Gebarung</b>								<b>1 800,00</b>	<b>2 000,00</b>	<b>0,00</b>
<b>SA2</b>	<b>Saldo (2) Geldfluss aus der Investiven Gebarung (33 – 34)</b>								<b>-1 800,00</b>	<b>-2 000,00</b>	<b>0,00</b>
<b>SA3</b>	<b>Saldo (3) Nettofinanzierungssaldo (Saldo 1 + Saldo 2)</b>								<b>-82 900,00</b>	<b>-151 500,00</b>	<b>-120 429,01</b>
<b>Finanzierungstätigkeit</b>											
<b>SU 35</b>	<b>Summe Einzahlungen aus der Finanzierungstätigkeit</b>								<b>0,00</b>	<b>0,00</b>	<b>0,00</b>
<b>SU 36</b>	<b>Summe Auszahlungen aus der Finanzierungstätigkeit</b>								<b>0,00</b>	<b>0,00</b>	<b>0,00</b>
<b>SA4</b>	<b>Saldo (4) Geldfluss aus der Finanzierungstätigkeit (35 – 36)</b>								<b>0,00</b>	<b>0,00</b>	<b>0,00</b>
<b>SA5</b>	<b>Saldo (5) Geldfluss aus der voranschlagswirksamen Gebarung (Saldo 3 + Saldo 4)</b>								<b>-82 900,00</b>	<b>-151 500,00</b>	<b>-120 429,01</b>
<b>771</b>	<b>Maßnahmen zur Förderung des Tourismus</b>										
<b>771000</b>	<b>Fremdenverkehrsförderung</b>										
<b>Operative Gebarung</b>											
<b>SU 21 / 31</b>	<b>Summe Erträge / Einzahlungen operative Gebarung</b>					<b>0,00</b>	<b>0,00</b>	<b>0,00</b>	<b>0,00</b>	<b>0,00</b>	<b>0,00</b>
1/771000-680000	Planmäßige Abschreibung	2226				300,00	300,00	346,54	0,00	0,00	0,00
<b>SU 22 / 32</b>	<b>Summe Aufwendungen / Auszahlungen operative Gebarung</b>					<b>300,00</b>	<b>300,00</b>	<b>346,54</b>	<b>0,00</b>	<b>0,00</b>	<b>0,00</b>
<b>SA 0 / SA 1</b>	<b>(0) Nettoergebnis (21 - 22) / (1) Geldfluss operative Gebarung (31 – 32)</b>					<b>-300,00</b>	<b>-300,00</b>	<b>-346,54</b>	<b>0,00</b>	<b>0,00</b>	<b>0,00</b>

		MVAG		VC QU	AOB	Ergebnisvoranschlag			Finanzierungsvoranschlag		
		EH	FH			VA 2026	VA 2025	RA 2024	VA 2026	VA 2025	RA 2024
SA01	Saldo (01) Haushaltsrücklagen (230 - 240)					0,00	0,00	0,00	0,00	0,00	0,00
SA00	Saldo (00) Nettoergebnis nach Haushaltsrücklagen (Saldo 0 + Saldo 01)					-300,00	-300,00	-346,54			
<b>Investive Gebarung</b>											
SU 33	Summe Einzahlungen investive Gebarung								0,00	0,00	0,00
SU 34	Summe Auszahlungen investive Gebarung								0,00	0,00	0,00
SA2	Saldo (2) Geldfluss aus der Investiven Gebarung (33 – 34)								0,00	0,00	0,00
SA3	Saldo (3) Nettofinanzierungssaldo (Saldo 1 + Saldo 2)								0,00	0,00	0,00
<b>Finanzierungstätigkeit</b>											
SU 35	Summe Einzahlungen aus der Finanzierungstätigkeit								0,00	0,00	0,00
SU 36	Summe Auszahlungen aus der Finanzierungstätigkeit								0,00	0,00	0,00
SA4	Saldo (4) Geldfluss aus der Finanzierungstätigkeit (35 – 36)								0,00	0,00	0,00
SA5	Saldo (5) Geldfluss aus der voranschlagswirksamen Gebarung (Saldo 3 + Saldo 4)								0,00	0,00	0,00
<b>771100 Adventmarkt "Flammende Lichterweihnacht"</b>											
<b>Operative Gebarung</b>											
2/771100+810000	Eintrittsgelder	2114	3114	13	1	20 000,00	24 000,00	16 155,55	20 000,00	24 000,00	16 155,55
2/771100+816000	Kostenersätze	2114	3114	13	1	7 500,00	8 000,00	7 023,55	7 500,00	8 000,00	7 106,88
2/771100+829000	Sonstige Einnahmen	2116	3116	18	1	6 000,00	5 000,00	7 211,66	6 000,00	5 000,00	7 286,66
<b>SU 21 / 31</b>	<b>Summe Erträge / Einzahlungen operative Gebarung</b>					<b>33 500,00</b>	<b>37 000,00</b>	<b>30 390,76</b>	<b>33 500,00</b>	<b>37 000,00</b>	<b>30 549,09</b>
1/771100-400000	Geringwertige Wirtschaftsgüter	2221	3221	23	1	1 000,00	1 000,00	706,47	1 000,00	1 000,00	520,85
1/771100-523000	Fallweise Bedienstete	2211	3211	20	3	9 000,00	9 000,00	11 673,00	9 000,00	9 000,00	11 673,00
1/771100-565000	Mehrleistungsvergütungen	2211	3211	20	3	2 500,00	2 500,00	1 377,89	2 500,00	2 500,00	1 377,89
1/771100-569000	Sonstige Nebengebühren	2211	3211	20	3	200,00	200,00	28,46	200,00	200,00	28,46
1/771100-580000	DGB zum Ausgleichsfonds für Familienbeihilfen	2212	3212	20	3	400,00	400,00	174,56	400,00	400,00	174,56
1/771100-582000	Dienstgeberbeiträge zur sozialen Sicherheit	2212	3212	20	3	2 100,00	2 100,00	2 234,02	2 100,00	2 100,00	2 234,02
1/771100-582100	Betriebliche Mitarbeitervorsorge	2212	3212	20	3	200,00	200,00	173,81	200,00	200,00	173,81
1/771100-588000	Kommunalsteuer	2212	3212	20	3	400,00	400,00	392,33	400,00	400,00	392,33
1/771100-724000	Reisegebühren	2225	3225	24	3	0,00	0,00	35,62	0,00	0,00	35,62
1/771100-728800	Bauhofleistungen	2225	3225	24	1	35 000,00	30 000,00	32 906,25	35 000,00	30 000,00	32 906,25
1/771100-729000	Sonstige Ausgaben	2225	3225	24	1	23 000,00	23 000,00	29 004,14	23 000,00	23 000,00	27 330,09
<b>SU 22 / 32</b>	<b>Summe Aufwendungen / Auszahlungen operative Gebarung</b>					<b>73 800,00</b>	<b>68 800,00</b>	<b>78 706,55</b>	<b>73 800,00</b>	<b>68 800,00</b>	<b>76 846,88</b>
<b>SA 0 / SA 1</b>	<b>(0) Nettoergebnis (21 - 22) / (1) Geldfluss operative Gebarung (31 – 32)</b>					<b>-40 300,00</b>	<b>-31 800,00</b>	<b>-48 315,79</b>	<b>-40 300,00</b>	<b>-31 800,00</b>	<b>-46 297,79</b>
SA01	Saldo (01) Haushaltsrücklagen (230 - 240)					0,00	0,00	0,00	0,00	0,00	0,00
SA00	Saldo (00) Nettoergebnis nach Haushaltsrücklagen (Saldo 0 + Saldo 01)					-40 300,00	-31 800,00	-48 315,79			
<b>Investive Gebarung</b>											
SU 33	Summe Einzahlungen investive Gebarung								0,00	0,00	0,00

		MVAG		VC QU	AOB	Ergebnisvoranschlag			Finanzierungsvoranschlag		
		EH	FH			VA 2026	VA 2025	RA 2024	VA 2026	VA 2025	RA 2024
SU 34	Summe Auszahlungen investive Gebarung								0,00	0,00	0,00
SA2	Saldo (2) Geldfluss aus der Investiven Gebarung (33 – 34)								0,00	0,00	0,00
SA3	Saldo (3) Nettofinanzierungssaldo (Saldo 1 + Saldo 2)								-40 300,00	-31 800,00	-46 297,79
Finanzierungstätigkeit											
SU 35	Summe Einzahlungen aus der Finanzierungstätigkeit								0,00	0,00	0,00
SU 36	Summe Auszahlungen aus der Finanzierungstätigkeit								0,00	0,00	0,00
SA4	Saldo (4) Geldfluss aus der Finanzierungstätigkeit (35 – 36)								0,00	0,00	0,00
SA5	Saldo (5) Geldfluss aus der voranschlagswirksamen Gebarung (Saldo 3 + Saldo 4)								-40 300,00	-31 800,00	-46 297,79
78	Förderung von Handel, Gewerbe und Industrie										
789	Sonstige Einrichtungen und Maßnahmen										
789000	Wirtschaftsförderung										
Operative Gebarung											
SU 21 / 31	Summe Erträge / Einzahlungen operative Gebarung					0,00	0,00	0,00	0,00	0,00	0,00
1/789000-600000	Strom	2222	3222	24	22	2 700,00	2 600,00	742,41	2 700,00	2 600,00	742,41
1/789000-680000	Planmäßige Abschreibung	2226				7 800,00	8 100,00	9 200,00	0,00	0,00	0,00
1/789000-711000	Gebühren für die Benützung von Gemeindeeinrichtungen gem. FAG	2225	3225	24	22	2 400,00	2 400,00	1 464,76	2 400,00	2 400,00	1 464,76
1/789000-726000	Mitgliedsbeitrag ARGE Lehrbetriebe Ybbstal	2225	3225	24	1	700,00	700,00	600,00	700,00	700,00	600,00
1/789000-726100	Mitgliedsbeitrag Verein "net for future"	2225	3225	24	1	0,00	11 200,00	11 126,00	0,00	11 200,00	11 126,00
1/789000-728000	Entgelte für sonstige Leistungen	2225	3225	24	4	500,00	1 500,00	218,60	500,00	1 500,00	298,21
1/789000-728100	Weihnachtsbeleuchtung (Rep.+Montage)	2225	3225	24	23	21 000,00	20 000,00	17 991,36	21 000,00	20 000,00	29 745,84
1/789000-728200	Karriere Clubbing / Lehrlingsempfang	2225	3225	24	1	0,00	5 000,00	2 509,00	0,00	5 000,00	2 509,00
1/789000-728800	Bauhofleistungen	2225	3225	24	22	12 000,00	12 000,00	10 125,00	12 000,00	12 000,00	10 125,00
1/789000-756000	riz up NÖ-West GmbH Ausfallshaftung	2233	3233	27	21	50 000,00	47 000,00	46 068,69	50 000,00	47 000,00	46 068,69
1/789000-756100	Stadtmarketing	2233	3233	27	1	78 000,00	78 000,00	78 000,00	78 000,00	78 000,00	78 000,00
1/789000-756200	Marketingmaßnahmen Sachleistungen	2233	3233	27	22	12 000,00	12 000,00	12 000,00	12 000,00	12 000,00	12 000,00
1/789000-768200	Miet-/Pachtzuschüsse	2234	3234	27	21	0,00	3 000,00	5 766,00	0,00	3 000,00	5 766,00
SU 22 / 32	Summe Aufwendungen / Auszahlungen operative Gebarung					187 100,00	203 500,00	195 811,82	179 300,00	195 400,00	198 445,91
SA 0 / SA 1	(0) Nettoergebnis (21 - 22) / (1) Geldfluss operative Gebarung (31 – 32)					-187 100,00	-203 500,00	-195 811,82	-179 300,00	-195 400,00	-198 445,91
SA01	Saldo (01) Haushaltsrücklagen (230 - 240)					0,00	0,00	0,00	0,00	0,00	0,00
SA00	Saldo (00) Nettoergebnis nach Haushaltsrücklagen (Saldo 0 + Saldo 01)					-187 100,00	-203 500,00	-195 811,82			
Investive Gebarung											
SU 33	Summe Einzahlungen investive Gebarung								0,00	0,00	0,00
SU 34	Summe Auszahlungen investive Gebarung								0,00	0,00	0,00
SA2	Saldo (2) Geldfluss aus der Investiven Gebarung (33 – 34)								0,00	0,00	0,00
SA3	Saldo (3) Nettofinanzierungssaldo (Saldo 1 + Saldo 2)								-179 300,00	-195 400,00	-198 445,91

		MVAG	VC QU	AOB	Ergebnisvoranschlag			Finanzierungsvoranschlag		
		EH	FH		VA 2026	VA 2025	RA 2024	VA 2026	VA 2025	RA 2024
<b>Finanzierungstätigkeit</b>										
<b>SU 35</b>	Summe Einzahlungen aus der Finanzierungstätigkeit							0,00	0,00	0,00
<b>SU 36</b>	Summe Auszahlungen aus der Finanzierungstätigkeit							0,00	0,00	0,00
<b>SA4</b>	Saldo (4) Geldfluss aus der Finanzierungstätigkeit (35 – 36)							0,00	0,00	0,00
<b>SA5</b>	Saldo (5) Geldfluss aus der voranschlagswirksamen Gebarung (Saldo 3 + Saldo 4)							-179 300,00	-195 400,00	-198 445,91

		MVAG		VC QU	AOB	Ergebnisvoranschlag		Finanzierungsvoranschlag			
		EH	FH			VA 2026	VA 2025	RA 2024	VA 2026	VA 2025	RA 2024
8 Dienstleistungen											
80	Gesonderte Verwaltung										
801	Liegenschaftsverwaltung										
801000	Referat Liegenschaften, Freizeit- u. Kulturbetriebe										
Operative Gebarung											
2/801000+816000	Kostenersätze	2114	3114	13	21	0,00	700,00	709,17	0,00	700,00	709,17
SU 21 / 31	Summe Erträge / Einzahlungen operative Gebarung					0,00	700,00	709,17	0,00	700,00	709,17
1/801000-400000	Geringwertige Wirtschaftsgüter	2221	3221	23	22	600,00	1 000,00	21,99	600,00	1 000,00	21,99
1/801000-456000	Büromittel	2221	3221	23	22	500,00	500,00	352,36	500,00	500,00	394,55
1/801000-457000	Druckwerke	2221	3221	23	22	500,00	600,00	530,34	500,00	600,00	530,34
1/801000-510000	Geldbezüge Vb	2211	3211	20	3	164 000,00	163 200,00	101 222,54	164 000,00	163 200,00	101 222,54
1/801000-565000	Mehrleistungsvergütungen	2211	3211	20	3	3 000,00	6 000,00	1 966,52	3 000,00	6 000,00	1 966,52
1/801000-569000	Sonstige Nebengebühren	2211	3211	20	3	0,00	0,00	918,00	0,00	0,00	918,00
1/801000-580000	DGB zum Ausgleichsfonds für Familienbeihilfen	2212	3212	20	3	6 600,00	6 500,00	3 818,43	6 600,00	6 500,00	3 818,43
1/801000-582000	Dienstgeberbeiträge zur sozialen Sicherheit	2212	3212	20	3	34 600,00	34 500,00	20 489,40	34 600,00	34 500,00	20 489,40
1/801000-582100	Betriebliche Mitarbeitervorsorge	2212	3212	20	3	2 600,00	2 600,00	1 446,25	2 600,00	2 600,00	1 446,25
1/801000-591000	Dotierung von Rückstellungen für Abfertigungen	2214				2 100,00	2 100,00	0,00	0,00	0,00	0,00
1/801000-592000	Dotierung von Rückstellungen für Jubiläumszuwendungen	2214				1 100,00	1 000,00	1 357,75	0,00	0,00	0,00
1/801000-618000	Instandhaltung Einrichtung	2224	3224	24	22	200,00	400,00	100,00	200,00	400,00	100,00
1/801000-630000	Postdienste	2222	3222	24	22	300,00	400,00	50,40	300,00	400,00	50,40
1/801000-631000	Telekommunikationsdienste (Grundbuch)	2222	3222	24	22	6 500,00	7 000,00	6 662,70	6 500,00	7 000,00	6 733,04
1/801000-640000	Rechtskosten	2222	3222	24	22	500,00	1 000,00	0,00	500,00	1 000,00	0,00
1/801000-700000	Miete + BK Wintergebäude (EGW GmbH)	2223	3223	24	22	8 200,00	8 200,00	8 012,83	8 200,00	8 200,00	8 012,83
1/801000-724000	Reisegebühren	2225	3225	24	3	300,00	300,00	155,28	300,00	300,00	155,28
1/801000-728800	Bauhofleistungen	2225	3225	24	22	500,00	1 000,00	0,00	500,00	1 000,00	0,00
SU 22 / 32	Summe Aufwendungen / Auszahlungen operative Gebarung					232 100,00	236 300,00	147 104,79	228 900,00	233 200,00	145 859,57
SA 0 / SA 1	(0) Nettoergebnis (21 - 22) / (1) Geldfluss operative Gebarung (31 – 32)					-232 100,00	-235 600,00	-146 395,62	-228 900,00	-232 500,00	-145 150,40
SA01	Saldo (01) Haushaltsrücklagen (230 - 240)					0,00	0,00	0,00	0,00	0,00	0,00
SA00	Saldo (00) Nettoergebnis nach Haushaltsrücklagen (Saldo 0 + Saldo 01)					-232 100,00	-235 600,00	-146 395,62			
Investive Gebarung											
SU 33	Summe Einzahlungen investive Gebarung								0,00	0,00	0,00
1/801000-042000	Amtsausstattung	3415	2 41	22		0,00	0,00	0,00	0,00	2 500,00	0,00
SU 34	Summe Auszahlungen investive Gebarung								0,00	2 500,00	0,00
SA2	Saldo (2) Geldfluss aus der Investiven Gebarung (33 – 34)								0,00	-2 500,00	0,00

		MVAG		VC QU	AOB	Ergebnisvoranschlag			Finanzierungsvoranschlag		
		EH	FH			VA 2026	VA 2025	RA 2024	VA 2026	VA 2025	RA 2024
<b>SA3</b>	<b>Saldo (3) Nettofinanzierungssaldo (Saldo 1 + Saldo 2)</b>								<b>-228 900,00</b>	<b>-235 000,00</b>	<b>-145 150,40</b>
<b>Finanzierungstätigkeit</b>											
<b>SU 35</b>	<b>Summe Einzahlungen aus der Finanzierungstätigkeit</b>								<b>0,00</b>	<b>0,00</b>	<b>0,00</b>
<b>SU 36</b>	<b>Summe Auszahlungen aus der Finanzierungstätigkeit</b>								<b>0,00</b>	<b>0,00</b>	<b>0,00</b>
<b>SA4</b>	<b>Saldo (4) Geldfluss aus der Finanzierungstätigkeit (35 – 36)</b>								<b>0,00</b>	<b>0,00</b>	<b>0,00</b>
<b>SA5</b>	<b>Saldo (5) Geldfluss aus der voranschlagswirksamen Gebarung (Saldo 3 + Saldo 4)</b>								<b>-228 900,00</b>	<b>-235 000,00</b>	<b>-145 150,40</b>
<b>81</b>	<b>Öffentliche Einrichtungen (soweit nicht dem Abschnitt 85 zuzuordnen)</b>										
<b>812</b>	<b>WC-Anlagen</b>										
<b>812000</b>	<b>Öffentliche WC-Anlagen</b>										
<b>Operative Gebarung</b>											
2/812000+827000	Personalkostenersätze	2116	3116	18	3	36 000,00	36 000,00	27 175,50	36 000,00	36 000,00	41 778,10
<b>SU 21 / 31</b>	<b>Summe Erträge / Einzahlungen operative Gebarung</b>					<b>36 000,00</b>	<b>36 000,00</b>	<b>27 175,50</b>	<b>36 000,00</b>	<b>36 000,00</b>	<b>41 778,10</b>
1/812000-400000	Geringwertige Wirtschaftsgüter	2221	3221	23	22	200,00	500,00	0,00	200,00	500,00	0,00
1/812000-454000	Reinigungsmittel	2221	3221	23	22	6 500,00	7 000,00	6 604,84	6 500,00	7 000,00	6 005,52
1/812000-510000	Geldbezüge Vb	2211	3211	20	3	36 300,00	37 300,00	33 425,62	36 300,00	37 300,00	33 425,62
1/812000-523000	Fallweise Bedienstete	2211	3211	20	3	7 000,00	9 400,00	9 268,76	7 000,00	9 400,00	9 268,76
1/812000-565000	Mehrleistungsvergütungen	2211	3211	20	3	7 000,00	9 000,00	11 669,60	7 000,00	9 000,00	11 669,60
1/812000-569000	Sonstige Nebengebühren	2211	3211	20	3	300,00	300,00	258,21	300,00	300,00	258,21
1/812000-580000	DGB zum Ausgleichsfonds für Familienbeihilfen	2212	3212	20	3	1 100,00	1 000,00	473,89	1 100,00	1 000,00	473,89
1/812000-582000	Dienstgeberbeiträge zur sozialen Sicherheit	2212	3212	20	3	10 000,00	10 000,00	3 847,01	10 000,00	10 000,00	3 847,01
1/812000-582100	Betriebliche Mitarbeitervorsorge	2212	3212	20	3	800,00	800,00	683,20	800,00	800,00	683,20
1/812000-592000	Dotierung von Rückstellungen für Jubiläumszuwendungen	2214				100,00	100,00	115,93	0,00	0,00	0,00
1/812000-600000	Strom	2222	3222	24	22	5 000,00	6 000,00	9 554,14	5 000,00	6 000,00	10 133,71
1/812000-614000	Instandhaltung Gebäude	2224	3224	24	22	3 500,00	4 000,00	1 370,27	3 500,00	4 000,00	1 209,49
1/812000-670000	Versicherungen	2222	3222	24	22	1 000,00	1 000,00	481,72	1 000,00	1 000,00	481,72
1/812000-680000	Planmäßige Abschreibung	2226				2 300,00	2 300,00	6 327,04	0,00	0,00	0,00
1/812000-711000	Gebühren für die Benützung von Gemeindeeinrichtungen gem. FAG	2225	3225	24	22	3 800,00	3 700,00	3 673,69	3 800,00	3 700,00	3 673,69
1/812000-728800	Bauhofleistungen	2225	3225	24	22	8 000,00	8 000,00	2 497,50	8 000,00	8 000,00	2 497,50
<b>SU 22 / 32</b>	<b>Summe Aufwendungen / Auszahlungen operative Gebarung</b>					<b>92 900,00</b>	<b>100 400,00</b>	<b>90 251,42</b>	<b>90 500,00</b>	<b>98 000,00</b>	<b>83 627,92</b>
<b>SA 0 / SA 1</b>	<b>(0) Nettoergebnis (21 - 22) / (1) Geldfluss operative Gebarung (31 – 32)</b>					<b>-56 900,00</b>	<b>-64 400,00</b>	<b>-63 075,92</b>	<b>-54 500,00</b>	<b>-62 000,00</b>	<b>-41 849,82</b>
<b>SA01</b>	<b>Saldo (01) Haushaltsrücklagen (230 - 240)</b>					<b>0,00</b>	<b>0,00</b>	<b>0,00</b>	<b>0,00</b>	<b>0,00</b>	<b>0,00</b>
<b>SA00</b>	<b>Saldo (00) Nettoergebnis nach Haushaltsrücklagen (Saldo 0 + Saldo 01)</b>					<b>-56 900,00</b>	<b>-64 400,00</b>	<b>-63 075,92</b>			

		MVAG		VC QU	AOB	Ergebnisvoranschlag			Finanzierungsvoranschlag		
		EH	FH			VA 2026	VA 2025	RA 2024	VA 2026	VA 2025	RA 2024
<b>Investive Gebarung</b>											
<b>SU 33</b>	<b>Summe Einzahlungen investive Gebarung</b>								0,00	0,00	0,00
<b>SU 34</b>	<b>Summe Auszahlungen investive Gebarung</b>								0,00	0,00	0,00
<b>SA2</b>	<b>Saldo (2) Geldfluss aus der Investiven Gebarung (33 – 34)</b>								0,00	0,00	0,00
<b>SA3</b>	<b>Saldo (3) Nettofinanzierungssaldo (Saldo 1 + Saldo 2)</b>								-54 500,00	-62 000,00	-41 849,82
<b>Finanzierungstätigkeit</b>											
<b>SU 35</b>	<b>Summe Einzahlungen aus der Finanzierungstätigkeit</b>								0,00	0,00	0,00
<b>SU 36</b>	<b>Summe Auszahlungen aus der Finanzierungstätigkeit</b>								0,00	0,00	0,00
<b>SA4</b>	<b>Saldo (4) Geldfluss aus der Finanzierungstätigkeit (35 – 36)</b>								0,00	0,00	0,00
<b>SA5</b>	<b>Saldo (5) Geldfluss aus der voranschlagswirksamen Gebarung (Saldo 3 + Saldo 4)</b>								-54 500,00	-62 000,00	-41 849,82
<b>814</b>	<b>Straßenreinigung</b>										
<b>814000</b>	<b>Straßenreinigung</b>										
<b>Operative Gebarung</b>											
2/814000+816000	Kostenersätze	2114	3114	13	26	4 000,00	4 000,00	3 970,12	4 000,00	4 000,00	3 970,12
<b>SU 21 / 31</b>	<b>Summe Erträge / Einzahlungen operative Gebarung</b>					<b>4 000,00</b>	<b>4 000,00</b>	<b>3 970,12</b>	<b>4 000,00</b>	<b>4 000,00</b>	<b>3 970,12</b>
1/814000-400000	Geringwertige Wirtschaftsgüter	2221	3221	23	26	2 800,00	3 000,00	2 825,40	2 800,00	3 000,00	2 825,40
1/814000-452000	Treibstoffe	2221	3221	23	26	16 000,00	16 000,00	16 532,87	16 000,00	16 000,00	16 547,19
1/814000-459000	Sonstige Verbrauchsgüter	2221	3221	23	26	1 200,00	1 200,00	1 477,36	1 200,00	1 200,00	1 590,26
1/814000-459100	Streumaterial Winterdienst	2221	3221	23	26	35 000,00	35 000,00	26 391,49	35 000,00	35 000,00	24 378,19
1/814000-616000	Instandhaltung Geräte	2224	3224	24	26	4 000,00	4 000,00	4 316,13	4 000,00	4 000,00	4 316,13
1/814000-617000	Instandhaltung Fahrzeuge	2224	3224	24	26	8 000,00	9 000,00	9 625,09	8 000,00	9 000,00	9 160,56
1/814000-650000	Zinsen Finanzschulden Inland	2241	3241	25	21	12 300,00	3 300,00	3 747,67	12 300,00	3 300,00	3 747,67
1/814000-670000	Versicherungen	2222	3222	24	22	800,00	800,00	691,83	800,00	800,00	691,83
1/814000-680000	Planmäßige Abschreibung	2226				25 400,00	65 700,00	21 805,04	0,00	0,00	0,00
1/814000-711000	Gebühren für die Benützung von Gemeindeeinrichtungen gem. FAG	2225	3225	24	26	8 000,00	7 900,00	7 336,58	8 000,00	7 900,00	7 336,58
1/814000-728000	Leistungsentgelte Straßenreinigung	2225	3225	24	26	17 000,00	18 000,00	12 387,70	17 000,00	18 000,00	13 941,30
1/814000-728100	Winterdienst Leistungsentgelte Firmen	2225	3225	24	26	200 000,00	200 000,00	162 427,39	200 000,00	200 000,00	195 445,09
1/814000-728200	Winterdienst Leistungsentgelte Bauhof	2225	3225	24	26	190 000,00	170 000,00	86 692,50	190 000,00	170 000,00	86 692,50
1/814000-728800	Bauhofleistungen	2225	3225	24	26	300 000,00	285 000,00	341 190,00	300 000,00	285 000,00	341 190,00
1/814000-752000	Lfd.Transferzahlungen an Gemeindeverbände	2231	3231	26	26	6 000,00	5 700,00	6 201,72	6 000,00	7 700,00	4 407,40
<b>SU 22 / 32</b>	<b>Summe Aufwendungen / Auszahlungen operative Gebarung</b>					<b>826 500,00</b>	<b>824 600,00</b>	<b>703 648,77</b>	<b>801 100,00</b>	<b>760 900,00</b>	<b>712 270,10</b>
<b>SA 0 / SA 1</b>	<b>(0) Nettoergebnis (21 - 22) / (1) Geldfluss operative Gebarung (31 – 32)</b>					<b>-822 500,00</b>	<b>-820 600,00</b>	<b>-699 678,65</b>	<b>-797 100,00</b>	<b>-756 900,00</b>	<b>-708 299,98</b>
<b>SA01</b>	<b>Saldo (01) Haushaltsrücklagen (230 - 240)</b>					<b>0,00</b>	<b>0,00</b>	<b>0,00</b>	<b>0,00</b>	<b>0,00</b>	<b>0,00</b>
<b>SA00</b>	<b>Saldo (00) Nettoergebnis nach Haushaltsrücklagen (Saldo 0 + Saldo 01)</b>					<b>-822 500,00</b>	<b>-820 600,00</b>	<b>-699 678,65</b>			



		MVAG		VC QU	AOB	Ergebnisvoranschlag			Finanzierungsvoranschlag		
		EH	FH			VA 2026	VA 2025	RA 2024	VA 2026	VA 2025	RA 2024
Investive Gebarung											
6/814000+040000	Fahrzeugverkauf		3314	1 31	26	0,00	0,00	0,00	0,00	6 000,00	0,00
SU 33	Summe Einzahlungen investive Gebarung								0,00	6 000,00	0,00
5/814000-040000	Ankauf Fahrzeuge		3414	1 41	26	0,00	0,00	0,00	0,00	443 000,00	0,00
SU 34	Summe Auszahlungen investive Gebarung								0,00	443 000,00	0,00
SA2	Saldo (2) Geldfluss aus der Investiven Gebarung (33 – 34)								0,00	-437 000,00	0,00
SA3	Saldo (3) Nettofinanzierungssaldo (Saldo 1 + Saldo 2)								-797 100,00	-1 193 900,00	-708 299,98
Finanzierungstätigkeit											
6/814000+346000	Schuldaufnahme Finanzunternehmungen		3514	1 55	21	0,00	0,00	0,00	0,00	437 000,00	0,00
SU 35	Summe Einzahlungen aus der Finanzierungstätigkeit								0,00	437 000,00	0,00
1/814000-346000	Schuldrückzahlung Finanzunternehmungen		3614	65	21	0,00	0,00	0,00	50 700,00	37 000,00	37 016,88
SU 36	Summe Auszahlungen aus der Finanzierungstätigkeit								50 700,00	37 000,00	37 016,88
SA4	Saldo (4) Geldfluss aus der Finanzierungstätigkeit (35 – 36)								-50 700,00	400 000,00	-37 016,88
SA5	Saldo (5) Geldfluss aus der voranschlagswirksamen Gebarung (Saldo 3 + Saldo 4)								-847 800,00	-793 900,00	-745 316,86
815	Park- und Gartenanlagen, Kinderspielplätze										
815000	Park- und Grünanlagen										
Operative Gebarung											
2/815000+813000	Erträge aus der Auflösung von Investitionszuschüssen (Kapitaltransfers)	2127				3 300,00	3 300,00	3 326,46	0,00	0,00	0,00
SU 21 / 31	Summe Erträge / Einzahlungen operative Gebarung					3 300,00	3 300,00	3 326,46	0,00	0,00	0,00
1/815000-400000	Geringwertige Wirtschaftsgüter	2221	3221	23	22	3 000,00	2 500,00	2 356,58	3 000,00	2 500,00	2 356,58
1/815000-420000	Pflanzliche Rohstoffe	2221	3221	23	22	5 000,00	7 000,00	7 630,71	5 000,00	7 000,00	7 630,71
1/815000-452000	Treibstoffe	2221	3221	23	22	2 000,00	2 200,00	2 875,35	2 000,00	2 200,00	2 875,35
1/815000-459000	Sonstige Verbrauchsgüter	2221	3221	23	22	1 000,00	1 300,00	378,59	1 000,00	1 300,00	1 221,21
1/815000-600000	Strom	2222	3222	24	22	1 700,00	1 500,00	709,49	1 700,00	1 500,00	709,49
1/815000-610000	Instandhaltung Grünanlagen	2224	3224	24	22	5 000,00	8 000,00	8 907,30	5 000,00	8 000,00	8 907,30
1/815000-617000	Instandhaltung Fahrzeuge	2224	3224	24	22	2 000,00	2 000,00	2 534,61	2 000,00	2 000,00	2 534,61
1/815000-619000	Instandhaltung Sonderanlagen	2224	3224	24	22	8 000,00	6 000,00	6 554,02	8 000,00	8 000,00	4 925,67
1/815000-619100	Baumpflegemaßnahmen	2224	3224	24	24	25 000,00	25 000,00	26 063,44	25 000,00	25 000,00	26 063,44
1/815000-680000	Planmäßige Abschreibung	2226				25 500,00	26 500,00	26 565,50	0,00	0,00	0,00
1/815000-683000	Verluste aus dem Abgang von Sachanlagen und immateriellen Vermögenswerten	2226				0,00	0,00	76,80	0,00	0,00	0,00
1/815000-711000	Gebühren für die Benützung von Gemeindeeinrichtungen gem. FAG	2225	3225	24	22	1 000,00	1 000,00	946,47	1 000,00	1 000,00	946,47
1/815000-728000	Entgelte für sonstige Leistungen	2225	3225	24	22	5 000,00	5 000,00	6 260,56	5 000,00	5 000,00	6 303,31
1/815000-728800	Bauhofleistungen	2225	3225	24	22	280 000,00	260 000,00	240 431,85	280 000,00	260 000,00	240 431,85

		MVAG		VC QU	AOB	Ergebnisvoranschlag			Finanzierungsvoranschlag		
		EH	FH			VA 2026	VA 2025	RA 2024	VA 2026	VA 2025	RA 2024
1/815000-729000	kost.bares Waidhofen	2225	3225	24	24	2 800,00	6 000,00	2 877,65	2 800,00	6 000,00	2 877,65
<b>SU 22 / 32</b>	<b>Summe Aufwendungen / Auszahlungen operative Gebarung</b>					<b>367 000,00</b>	<b>354 000,00</b>	<b>335 168,92</b>	<b>341 500,00</b>	<b>329 500,00</b>	<b>307 783,64</b>
<b>SA 0 / SA 1</b>	<b>(0) Nettoergebnis (21 - 22) / (1) Geldfluss operative Gebarung (31 - 32)</b>					<b>-363 700,00</b>	<b>-350 700,00</b>	<b>-331 842,46</b>	<b>-341 500,00</b>	<b>-329 500,00</b>	<b>-307 783,64</b>
<b>SA01</b>	<b>Saldo (01) Haushaltsrücklagen (230 - 240)</b>					<b>0,00</b>	<b>0,00</b>	<b>0,00</b>	<b>0,00</b>	<b>0,00</b>	<b>0,00</b>
<b>SA00</b>	<b>Saldo (00) Nettoergebnis nach Haushaltsrücklagen (Saldo 0 + Saldo 01)</b>					<b>-363 700,00</b>	<b>-350 700,00</b>	<b>-331 842,46</b>			
<b>Investive Gebarung</b>											
<b>SU 33</b>	<b>Summe Einzahlungen investive Gebarung</b>								<b>0,00</b>	<b>0,00</b>	<b>0,00</b>
1/815000-020000	Maschinen und maschinelle Anlagen		3414	2 41	22	0,00	0,00	0,00	2 500,00	3 000,00	1 152,00
1/815000-042000	Betriebsausstattung		3415	2 41	22	0,00	0,00	0,00	5 000,00	7 000,00	1 343,28
<b>SU 34</b>	<b>Summe Auszahlungen investive Gebarung</b>								<b>7 500,00</b>	<b>10 000,00</b>	<b>2 495,28</b>
<b>SA2</b>	<b>Saldo (2) Geldfluss aus der Investiven Gebarung (33 - 34)</b>								<b>-7 500,00</b>	<b>-10 000,00</b>	<b>-2 495,28</b>
<b>SA3</b>	<b>Saldo (3) Nettofinanzierungssaldo (Saldo 1 + Saldo 2)</b>								<b>-349 000,00</b>	<b>-339 500,00</b>	<b>-310 278,92</b>
<b>Finanzierungstätigkeit</b>											
<b>SU 35</b>	<b>Summe Einzahlungen aus der Finanzierungstätigkeit</b>								<b>0,00</b>	<b>0,00</b>	<b>0,00</b>
<b>SU 36</b>	<b>Summe Auszahlungen aus der Finanzierungstätigkeit</b>								<b>0,00</b>	<b>0,00</b>	<b>0,00</b>
<b>SA4</b>	<b>Saldo (4) Geldfluss aus der Finanzierungstätigkeit (35 - 36)</b>								<b>0,00</b>	<b>0,00</b>	<b>0,00</b>
<b>SA5</b>	<b>Saldo (5) Geldfluss aus der voranschlagswirksamen Gebarung (Saldo 3 + Saldo 4)</b>								<b>-349 000,00</b>	<b>-339 500,00</b>	<b>-310 278,92</b>
<b>815100</b>	<b>Kinderspielplätze</b>										
<b>Operative Gebarung</b>											
2/815100+829000	Sonstige Erträge	2116	3116		22	500,00	500,00	0,00	500,00	500,00	0,00
<b>SU 21 / 31</b>	<b>Summe Erträge / Einzahlungen operative Gebarung</b>					<b>500,00</b>	<b>500,00</b>	<b>0,00</b>	<b>500,00</b>	<b>500,00</b>	<b>0,00</b>
1/815100-400000	Geringwertige Wirtschaftsgüter	2221	3221	23	22	500,00	500,00	0,00	500,00	500,00	0,00
1/815100-610000	Instandhaltung Grünanlagen	2224	3224	24	22	1 000,00	1 300,00	629,68	1 000,00	1 300,00	629,68
1/815100-619000	Instandhaltung Sonderanlagen	2224	3224	24	22	12 000,00	10 000,00	15 265,02	12 000,00	12 000,00	13 992,84
1/815100-650000	Zinsen Finanzschulden Inland	2241	3241	25	21	200,00	300,00	414,65	200,00	300,00	414,65
1/815100-680000	Planmäßige Abschreibung	2226				11 500,00	12 300,00	12 505,98	0,00	0,00	0,00
1/815100-700000	Mieten, Pachte	2223	3223	24	22	1 200,00	1 200,00	1 070,08	1 200,00	1 200,00	1 070,08
1/815100-711000	Gebühren für die Benützung von Gemeindeeinrichtungen gem. FAG	2225	3225	24	22	4 000,00	3 500,00	4 546,03	4 000,00	3 500,00	4 546,03
1/815100-728000	Entgelte für sonstige Leistungen	2225	3225	24	22	100,00	200,00	0,00	100,00	200,00	0,00
1/815100-728800	Bauhofleistungen	2225	3225	24	22	60 000,00	55 000,00	54 247,50	60 000,00	55 000,00	54 247,50
<b>SU 22 / 32</b>	<b>Summe Aufwendungen / Auszahlungen operative Gebarung</b>					<b>90 500,00</b>	<b>84 300,00</b>	<b>88 678,94</b>	<b>79 000,00</b>	<b>74 000,00</b>	<b>74 900,78</b>
<b>SA 0 / SA 1</b>	<b>(0) Nettoergebnis (21 - 22) / (1) Geldfluss operative Gebarung (31 - 32)</b>					<b>-90 000,00</b>	<b>-83 800,00</b>	<b>-88 678,94</b>	<b>-78 500,00</b>	<b>-73 500,00</b>	<b>-74 900,78</b>
<b>SA01</b>	<b>Saldo (01) Haushaltsrücklagen (230 - 240)</b>					<b>0,00</b>	<b>0,00</b>	<b>0,00</b>	<b>0,00</b>	<b>0,00</b>	<b>0,00</b>
<b>SA00</b>	<b>Saldo (00) Nettoergebnis nach Haushaltsrücklagen (Saldo 0 + Saldo 01)</b>					<b>-90 000,00</b>	<b>-83 800,00</b>	<b>-88 678,94</b>			
<b>Investive Gebarung</b>											
<b>SU 33</b>	<b>Summe Einzahlungen investive Gebarung</b>								<b>0,00</b>	<b>0,00</b>	<b>0,00</b>

## Voranschlag 2026

Stadt Waidhofen a/d Ybbs

## Ergebnis- und Finanzierungsvoranschlag Detailnachweis

		MVAG		VC QU	AOB	Ergebnisvoranschlag			Finanzierungsvoranschlag		
		EH	FH			VA 2026	VA 2025	RA 2024	VA 2026	VA 2025	RA 2024
1/815100-006000	Sonstige Grundstückseinrichtungen (Spielgeräte)	3412	2 40	22		0,00	0,00	0,00	20 000,00	20 000,00	0,00
5/815100-006000	Sonstige Grundstückseinrichtungen (Skaterplatz 2023)	3412	1 40	22		0,00	0,00	0,00	0,00	0,00	5 180,00
<b>SU 34</b>	<b>Summe Auszahlungen investive Gebarung</b>								<b>20 000,00</b>	<b>20 000,00</b>	<b>5 180,00</b>
<b>SA2</b>	<b>Saldo (2) Geldfluss aus der Investiven Gebarung (33 – 34)</b>								<b>-20 000,00</b>	<b>-20 000,00</b>	<b>-5 180,00</b>
<b>SA3</b>	<b>Saldo (3) Nettofinanzierungssaldo (Saldo 1 + Saldo 2)</b>								<b>-98 500,00</b>	<b>-93 500,00</b>	<b>-80 080,78</b>
<b>Finanzierungstätigkeit</b>											
<b>SU 35</b>	<b>Summe Einzahlungen aus der Finanzierungstätigkeit</b>								<b>0,00</b>	<b>0,00</b>	<b>0,00</b>
1/815100-346000	Schuldrückzahlung Finanzunternehmen	3614	65	21		0,00	0,00	0,00	1 000,00	1 000,00	948,00
<b>SU 36</b>	<b>Summe Auszahlungen aus der Finanzierungstätigkeit</b>								<b>1 000,00</b>	<b>1 000,00</b>	<b>948,00</b>
<b>SA4</b>	<b>Saldo (4) Geldfluss aus der Finanzierungstätigkeit (35 – 36)</b>								<b>-1 000,00</b>	<b>-1 000,00</b>	<b>-948,00</b>
<b>SA5</b>	<b>Saldo (5) Geldfluss aus der voranschlagswirksamen Gebarung (Saldo 3 + Saldo 4)</b>								<b>-99 500,00</b>	<b>-94 500,00</b>	<b>-81 028,78</b>
<b>816</b>	<b>Öffentliche Beleuchtung und öffentliche Uhren</b>										
<b>816000</b>	<b>Öffentl. Beleuchtung und Uhren</b>										
<b>Operative Gebarung</b>											
2/816000+813000	Erträge aus der Auflösung von Investitionszuschüssen (Kapitaltransfers)	2127				18 800,00	18 800,00	18 763,88	0,00	0,00	0,00
2/816000+861010	Zinsenzuschuss Land NÖ (LFSA)	2121	3121	15	21	0,00	500,00	0,00	0,00	500,00	0,00
<b>SU 21 / 31</b>	<b>Summe Erträge / Einzahlungen operative Gebarung</b>					<b>18 800,00</b>	<b>19 300,00</b>	<b>18 763,88</b>	<b>0,00</b>	<b>500,00</b>	<b>0,00</b>
1/816000-600000	Strom	2222	3222	24	22	90 000,00	99 000,00	59 318,18	90 000,00	99 000,00	59 318,18
1/816000-619000	Instandhaltung Sonderanlagen	2224	3224	24	23	100 000,00	120 000,00	102 300,27	100 000,00	120 000,00	105 020,85
1/816000-650000	Zinsen Finanzschulden Inland	2241	3241	25	21	46 600,00	62 500,00	78 841,31	46 600,00	62 500,00	78 841,31
1/816000-670000	Versicherungen	2222	3222	24	22	300,00	200,00	203,88	300,00	200,00	203,88
1/816000-680000	Planmäßige Abschreibung	2226				296 200,00	283 100,00	283 015,69	0,00	0,00	0,00
1/816000-728800	Bauhofleistungen	2225	3225	24	23	15 000,00	9 000,00	9 450,00	15 000,00	9 000,00	9 450,00
<b>SU 22 / 32</b>	<b>Summe Aufwendungen / Auszahlungen operative Gebarung</b>					<b>548 100,00</b>	<b>573 800,00</b>	<b>533 129,33</b>	<b>251 900,00</b>	<b>290 700,00</b>	<b>252 834,22</b>
<b>SA 0 / SA 1</b>	<b>(0) Nettoergebnis (21 - 22) / (1) Geldfluss operative Gebarung (31 – 32)</b>					<b>-529 300,00</b>	<b>-554 500,00</b>	<b>-514 365,45</b>	<b>-251 900,00</b>	<b>-290 200,00</b>	<b>-252 834,22</b>
<b>SA01</b>	<b>Saldo (01) Haushaltsrücklagen (230 - 240)</b>					<b>0,00</b>	<b>0,00</b>	<b>0,00</b>	<b>0,00</b>	<b>0,00</b>	<b>0,00</b>
<b>SA00</b>	<b>Saldo (00) Nettoergebnis nach Haushaltsrücklagen (Saldo 0 + Saldo 01)</b>					<b>-529 300,00</b>	<b>-554 500,00</b>	<b>-514 365,45</b>			
<b>Investive Gebarung</b>											
<b>SU 33</b>	<b>Summe Einzahlungen investive Gebarung</b>								<b>0,00</b>	<b>0,00</b>	<b>0,00</b>
5/816000-005000	Anlagen zu Straßenbauten (Straßenbeleuchtung)	3412	1 40	23		0,00	0,00	0,00	171 000,00	166 000,00	175 348,26
<b>SU 34</b>	<b>Summe Auszahlungen investive Gebarung</b>								<b>171 000,00</b>	<b>166 000,00</b>	<b>175 348,26</b>
<b>SA2</b>	<b>Saldo (2) Geldfluss aus der Investiven Gebarung (33 – 34)</b>								<b>-171 000,00</b>	<b>-166 000,00</b>	<b>-175 348,26</b>
<b>SA3</b>	<b>Saldo (3) Nettofinanzierungssaldo (Saldo 1 + Saldo 2)</b>								<b>-422 900,00</b>	<b>-456 200,00</b>	<b>-428 182,48</b>

		MVAG		VC QU	AOB	Ergebnisvoranschlag			Finanzierungsvoranschlag		
		EH	FH			VA 2026	VA 2025	RA 2024	VA 2026	VA 2025	RA 2024
Finanzierungstätigkeit											
6/816000+346000	Schuldaufnahme Finanzunternehmen	3514	1 55	21		0,00	0,00	0,00	87 000,00	0,00	300 000,00
SU 35	Summe Einzahlungen aus der Finanzierungstätigkeit								87 000,00	0,00	300 000,00
1/816000-346000	Schuldrückzahlung Finanzunternehmen	3614	65	21		0,00	0,00	0,00	253 400,00	248 400,00	213 104,55
SU 36	Summe Auszahlungen aus der Finanzierungstätigkeit								253 400,00	248 400,00	213 104,55
SA4	Saldo (4) Geldfluss aus der Finanzierungstätigkeit (35 – 36)								-166 400,00	-248 400,00	86 895,45
SA5	Saldo (5) Geldfluss aus der voranschlagswirksamen Gebarung (Saldo 3 + Saldo 4)								-589 300,00	-704 600,00	-341 287,03
817	Friedhöfe (einschließlich Einsegnungshallen und Krematorien)										
817000	Friedhof Waidhofen a/d Ybbs										
Operative Gebarung											
2/817000+808000	Altmaterialverkauf	2116	3116	16	21	1 000,00	1 000,00	1 200,00	1 000,00	1 000,00	1 200,00
2/817000+817000	Erträge aus der Auflösung von sonstigen Rückstellungen	2117				58 800,00	0,00	0,00	0,00	0,00	0,00
2/817000+829000	Sonstige Einnahmen	2116	3116	18	22	13 000,00	13 000,00	13 079,69	13 000,00	13 000,00	12 679,69
2/817000+852000	Grabstellengebühr	2113	3113	12	21	105 000,00	92 000,00	90 542,70	105 000,00	92 000,00	84 003,80
2/817000+852100	Beerdigungs- und Enterdigungsgebühren	2113	3113	12	21	32 000,00	26 000,00	22 470,00	32 000,00	26 000,00	23 854,26
2/817000+852200	Leichenhallengebühren	2113	3113	12	21	10 500,00	8 500,00	6 720,00	10 500,00	8 500,00	6 090,00
SU 21 / 31	Summe Erträge / Einzahlungen operative Gebarung					220 300,00	140 500,00	134 012,39	161 500,00	140 500,00	127 827,75
1/817000-400000	Geringwertige Wirtschaftsgüter	2221	3221	23	22	700,00	700,00	585,58	700,00	700,00	164,92
1/817000-400200	Dienstbekleidung	2221	3221	23	22	200,00	400,00	360,61	200,00	400,00	360,61
1/817000-451000	Brennstoffe	2221	3221	23	22	700,00	0,00	760,00	700,00	0,00	760,00
1/817000-452000	Treibstoffe	2221	3221	23	22	1 200,00	1 300,00	1 235,49	1 200,00	1 300,00	1 354,40
1/817000-459000	Sonstige Verbrauchsgüter	2221	3221	23	22	700,00	1 300,00	946,99	700,00	1 300,00	962,91
1/817000-510000	Geldbezüge Vb	2211	3211	20	3	98 000,00	98 000,00	65 910,90	98 000,00	98 000,00	65 910,90
1/817000-565000	Mehrleistungsvergütungen	2211	3211	20	3	3 000,00	3 400,00	0,00	3 000,00	3 400,00	0,00
1/817000-569000	Sonstige Nebengebühren	2211	3211	20	3	7 000,00	9 400,00	8 994,71	7 000,00	9 400,00	8 994,71
1/817000-580000	DGB zum Ausgleichsfonds für Familienbeihilfen	2212	3212	20	3	2 900,00	2 800,00	1 357,86	2 900,00	2 800,00	1 357,86
1/817000-582000	Dienstgeberbeiträge zur sozialen Sicherheit	2212	3212	20	3	21 500,00	21 500,00	14 779,62	21 500,00	21 500,00	14 779,62
1/817000-582100	Betriebliche Mitarbeitervorsorge	2212	3212	20	3	1 200,00	1 200,00	539,16	1 200,00	1 200,00	539,16
1/817000-591000	Dotierung von Rückstellungen für Abfertigungen	2214				0,00	2 100,00	4 533,02	0,00	0,00	0,00
1/817000-592000	Dotierung von Rückstellungen für Jubiläumszuwendungen	2214				500,00	1 200,00	2 800,63	0,00	0,00	0,00
1/817000-600000	Strom	2222	3222	24	22	1 800,00	1 800,00	1 756,28	1 800,00	1 800,00	1 756,28
1/817000-610000	Instandhaltung Grünanlagen	2224	3224	24	22	3 000,00	3 000,00	2 084,26	3 000,00	3 000,00	2 084,26
1/817000-614000	Instandhaltung Gebäude	2224	3224	24	22	1 000,00	3 000,00	850,68	1 000,00	3 000,00	557,89

		MVAG		VC QU	AOB	Ergebnisvoranschlag			Finanzierungsvoranschlag		
		EH	FH			VA 2026	VA 2025	RA 2024	VA 2026	VA 2025	RA 2024
1/817000-617000	Instandhaltung Fahrzeuge	2224	3224	24	22	1 000,00	1 800,00	684,48	1 000,00	1 800,00	639,44
1/817000-618000	Instandhaltung Einrichtung	2224	3224	24	22	300,00	400,00	173,73	300,00	400,00	173,73
1/817000-630000	Postdienste	2222	3222	24	22	100,00	500,00	0,00	100,00	500,00	0,00
1/817000-631000	Telekommunikationsdienste	2222	3222	24	5	700,00	800,00	818,03	700,00	800,00	818,03
1/817000-670000	Versicherungen	2222	3222	24	22	1 300,00	1 200,00	990,94	1 300,00	1 200,00	990,94
1/817000-680000	Planmäßige Abschreibung	2226				21 100,00	23 000,00	23 028,01	0,00	0,00	0,00
1/817000-710000	Öffentliche Abgaben gem. FAG	2225	3225	24	22	100,00	100,00	1,60	100,00	100,00	1,60
1/817000-711000	Gebühren für die Benützung von Gemeindeeinrichtungen gem. FAG	2225	3225	24	22	1 800,00	1 800,00	1 753,54	1 800,00	1 800,00	1 753,54
1/817000-728000	Leistungsentgelte Firmen	2225	3225	24	22	6 000,00	6 000,00	6 372,48	6 000,00	6 000,00	6 701,80
1/817000-728800	Bauhofleistungen	2225	3225	24	22	4 000,00	4 000,00	3 217,50	4 000,00	4 000,00	3 217,50
1/817000-729800	Verwaltungstangenten	2225	3225	24	21	11 000,00	11 000,00	10 300,00	11 000,00	11 000,00	10 300,00
1/817000-760000	Pensionen	2234	3234	21	3	18 300,00	17 900,00	17 051,44	18 300,00	17 900,00	17 051,44
1/817000-760100	Dgb.Soz.Vers.Pensionen	2234	3234	21	3	600,00	600,00	577,92	600,00	600,00	577,92
<b>SU 22 / 32</b>	<b>Summe Aufwendungen / Auszahlungen operative Gebarung</b>					<b>209 700,00</b>	<b>220 200,00</b>	<b>172 465,46</b>	<b>188 100,00</b>	<b>193 900,00</b>	<b>141 809,46</b>
<b>SA 0 / SA 1</b>	<b>(0) Nettoergebnis (21 - 22) / (1) Geldfluss operative Gebarung (31 - 32)</b>					<b>10 600,00</b>	<b>-79 700,00</b>	<b>-38 453,07</b>	<b>-26 600,00</b>	<b>-53 400,00</b>	<b>-13 981,71</b>
<b>SA01</b>	<b>Saldo (01) Haushaltsrücklagen (230 - 240)</b>					<b>0,00</b>	<b>0,00</b>	<b>0,00</b>	<b>0,00</b>	<b>0,00</b>	<b>0,00</b>
<b>SA00</b>	<b>Saldo (00) Nettoergebnis nach Haushaltsrücklagen (Saldo 0 + Saldo 01)</b>					<b>10 600,00</b>	<b>-79 700,00</b>	<b>-38 453,07</b>			
<b>Investive Gebarung</b>											
6/817000+010000	Verkaufserlös Friedhofswärterhaus		3313	1	22	0,00	0,00	0,00	75 000,00	0,00	0,00
<b>SU 33</b>	<b>Summe Einzahlungen investive Gebarung</b>								<b>75 000,00</b>	<b>0,00</b>	<b>0,00</b>
5/817000-010000	Gebäude und Bauten		3413	1	22	0,00	0,00	0,00	75 000,00	0,00	0,00
1/817000-040000	Ankauf Fahrzeuge		3414	2 41	22	0,00	0,00	0,00	0,00	2 000,00	3 400,00
<b>SU 34</b>	<b>Summe Auszahlungen investive Gebarung</b>								<b>75 000,00</b>	<b>2 000,00</b>	<b>3 400,00</b>
<b>SA2</b>	<b>Saldo (2) Geldfluss aus der Investiven Gebarung (33 - 34)</b>								<b>0,00</b>	<b>-2 000,00</b>	<b>-3 400,00</b>
<b>SA3</b>	<b>Saldo (3) Nettofinanzierungssaldo (Saldo 1 + Saldo 2)</b>								<b>-26 600,00</b>	<b>-55 400,00</b>	<b>-17 381,71</b>
<b>Finanzierungstätigkeit</b>											
<b>SU 35</b>	<b>Summe Einzahlungen aus der Finanzierungstätigkeit</b>								<b>0,00</b>	<b>0,00</b>	<b>0,00</b>
<b>SU 36</b>	<b>Summe Auszahlungen aus der Finanzierungstätigkeit</b>								<b>0,00</b>	<b>0,00</b>	<b>0,00</b>
<b>SA4</b>	<b>Saldo (4) Geldfluss aus der Finanzierungstätigkeit (35 - 36)</b>								<b>0,00</b>	<b>0,00</b>	<b>0,00</b>
<b>SA5</b>	<b>Saldo (5) Geldfluss aus der voranschlagswirksamen Gebarung (Saldo 3 + Saldo 4)</b>								<b>-26 600,00</b>	<b>-55 400,00</b>	<b>-17 381,71</b>
<b>817100 Friedhof Zell/Ybbs</b>											
<b>Operative Gebarung</b>											
2/817100+829000	Sonstige Einnahmen	2116	3116	18	22	0,00	400,00	0,00	0,00	500,00	36,53
2/817100+852000	Grabstellengebühren	2113	3113	12	21	30 500,00	27 000,00	19 692,80	30 500,00	27 000,00	21 716,80
2/817100+852100	Beerdigungs- und Enterdigungsgebühren	2113	3113	12	21	7 500,00	7 000,00	3 920,00	7 500,00	7 000,00	4 380,00

		MVAG		VC QU	AOB	Ergebnisvoranschlag			Finanzierungsvoranschlag		
		EH	FH			VA 2026	VA 2025	RA 2024	VA 2026	VA 2025	RA 2024
2/817100+852200	Leichenhallengebühren	2113	3113	12	21	4 000,00	3 500,00	1 120,00	4 000,00	3 500,00	1 260,00
<b>SU 21 / 31</b>	<b>Summe Erträge / Einzahlungen operative Gebarung</b>					<b>42 000,00</b>	<b>37 900,00</b>	<b>24 732,80</b>	<b>42 000,00</b>	<b>38 000,00</b>	<b>27 393,33</b>
1/817100-400000	Geringwertige Wirtschaftsgüter	2221	3221	23	22	400,00	500,00	324,44	400,00	500,00	44,00
1/817100-459000	Sonstige Verbrauchsgüter	2221	3221	23	22	500,00	700,00	442,08	500,00	700,00	347,09
1/817100-510000	Geldbezüge Vb	2211	3211	20	3	23 100,00	22 700,00	14 175,91	23 100,00	22 700,00	14 175,91
1/817100-565000	Mehrleistungsvergütungen	2211	3211	20	3	1 000,00	2 000,00	1 027,43	1 000,00	2 000,00	1 027,43
1/817100-569000	Sonstige Nebengebühren	2211	3211	20	3	600,00	600,00	545,68	600,00	600,00	651,29
1/817100-580000	DGB zum Ausgleichsfonds für Familienbeihilfen	2212	3212	20	3	700,00	700,00	285,84	700,00	700,00	285,84
1/817100-582000	Dienstgeberbeiträge zur sozialen Sicherheit	2212	3212	20	3	5 200,00	5 100,00	2 808,03	5 200,00	5 100,00	2 808,03
1/817100-582100	Betriebliche Mitarbeitervorsorge	2212	3212	20	3	300,00	300,00	128,93	300,00	300,00	128,93
1/817100-600000	Strom	2222	3222	24	22	500,00	600,00	493,75	500,00	600,00	493,75
1/817100-610000	Instandhaltung Grünanlagen	2224	3224	24	22	1 700,00	1 800,00	1 384,47	1 700,00	1 800,00	1 384,47
1/817100-614000	Instandhaltung Gebäude	2224	3224	24	22	1 500,00	1 800,00	1 583,58	1 500,00	1 800,00	1 388,38
1/817100-618000	Instandhaltung Einrichtung	2224	3224	24	22	300,00	400,00	0,00	300,00	400,00	0,00
1/817100-630000	Postdienste	2222	3222	24	22	100,00	200,00	0,00	100,00	200,00	0,00
1/817100-670000	Versicherungen	2222	3222	24	22	500,00	600,00	278,89	500,00	600,00	278,89
1/817100-680000	Planmäßige Abschreibung	2226				2 000,00	2 000,00	2 515,02	0,00	0,00	0,00
1/817100-710000	Öffentliche Abgaben gem. FAG	2225	3225	24	22	200,00	200,00	170,80	200,00	200,00	170,80
1/817100-711000	Gebühren für die Benützung von Gemeindeeinrichtungen gem. FAG	2225	3225	24	22	800,00	900,00	830,79	800,00	900,00	830,79
1/817100-728000	Leistungsentgelte Firmen	2225	3225	24	22	3 000,00	3 000,00	3 907,19	3 000,00	3 000,00	4 126,74
1/817100-728800	Bauhofleistungen	2225	3225	24	22	3 000,00	3 000,00	22,50	3 000,00	3 000,00	22,50
1/817100-729800	Verwaltungstangenten	2225	3225	24	21	5 000,00	5 000,00	4 500,00	5 000,00	5 000,00	4 500,00
<b>SU 22 / 32</b>	<b>Summe Aufwendungen / Auszahlungen operative Gebarung</b>					<b>50 400,00</b>	<b>52 100,00</b>	<b>35 425,33</b>	<b>48 400,00</b>	<b>50 100,00</b>	<b>32 664,84</b>
<b>SA 0 / SA 1</b>	<b>(0) Nettoergebnis (21 - 22) / (1) Geldfluss operative Gebarung (31 - 32)</b>					<b>-8 400,00</b>	<b>-14 200,00</b>	<b>-10 692,53</b>	<b>-6 400,00</b>	<b>-12 100,00</b>	<b>-5 271,51</b>
<b>SA01</b>	<b>Saldo (01) Haushaltsrücklagen (230 - 240)</b>					<b>0,00</b>	<b>0,00</b>	<b>0,00</b>	<b>0,00</b>	<b>0,00</b>	<b>0,00</b>
<b>SA00</b>	<b>Saldo (00) Nettoergebnis nach Haushaltsrücklagen (Saldo 0 + Saldo 01)</b>					<b>-8 400,00</b>	<b>-14 200,00</b>	<b>-10 692,53</b>			
<b>Investive Gebarung</b>											
<b>SU 33</b>	<b>Summe Einzahlungen investive Gebarung</b>								<b>0,00</b>	<b>0,00</b>	<b>0,00</b>
1/817100-010000	Instandsetzung Nebengebäude samt. WC-Anlage		3413	2	22	0,00	0,00	0,00	0,00	20 000,00	0,00
<b>SU 34</b>	<b>Summe Auszahlungen investive Gebarung</b>								<b>0,00</b>	<b>20 000,00</b>	<b>0,00</b>
<b>SA2</b>	<b>Saldo (2) Geldfluss aus der Investiven Gebarung (33 - 34)</b>								<b>0,00</b>	<b>-20 000,00</b>	<b>0,00</b>
<b>SA3</b>	<b>Saldo (3) Nettofinanzierungssaldo (Saldo 1 + Saldo 2)</b>								<b>-6 400,00</b>	<b>-32 100,00</b>	<b>-5 271,51</b>
<b>Finanzierungstätigkeit</b>											
<b>SU 35</b>	<b>Summe Einzahlungen aus der Finanzierungstätigkeit</b>								<b>0,00</b>	<b>0,00</b>	<b>0,00</b>
<b>SU 36</b>	<b>Summe Auszahlungen aus der Finanzierungstätigkeit</b>								<b>0,00</b>	<b>0,00</b>	<b>0,00</b>

		MVAG		VC QU	AOB	Ergebnisvoranschlag			Finanzierungsvoranschlag		
		EH	FH			VA 2026	VA 2025	RA 2024	VA 2026	VA 2025	RA 2024
<b>SA4</b>	<b>Saldo (4) Geldfluss aus der Finanzierungstätigkeit (35 – 36)</b>								<b>0,00</b>	<b>0,00</b>	<b>0,00</b>
<b>SA5</b>	<b>Saldo (5) Geldfluss aus der voranschlagswirksamen Gebarung (Saldo 3 + Saldo 4)</b>								<b>-6 400,00</b>	<b>-32 100,00</b>	<b>-5 271,51</b>
<b>82</b>	<b>Betriebsähnliche Einrichtungen und Betriebe</b>										
<b>820</b>	<b>Wirtschaftshöfe</b>										
<b>820000</b>	<b>Städtischer Bauhof</b>										
<b>Operative Gebarung</b>											
2/820000+813000	Erträge aus der Auflösung von Investitionszuschüssen (Kapitaltransfers)	2127				9 700,00	7 700,00	2 837,96	0,00	0,00	0,00
2/820000+816000	Vergütungen Löhne (ab 2024)	2114	3114	13	26	1 851 000,00	1 732 000,00	1 627 310,52	1 851 000,00	1 732 000,00	1 627 310,52
2/820000+817000	Erträge aus der Auflösung von sonstigen Rückstellungen	2117				11 600,00	36 000,00	16 621,11	0,00	0,00	0,00
2/820000+829000	Sonstige Einnahmen	2116	3116	18	26	50 000,00	50 000,00	81 393,17	50 000,00	50 000,00	80 758,57
2/820000+829200	e-Prämie (THG)	2116	3116	18	22	500,00	300,00	0,00	500,00	300,00	0,00
2/820000+871000	Gemeinde-Bedarfszuweisungsmittel (ESPG)	2121	3121	33	22	0,00	0,00	10 000,00	0,00	0,00	10 000,00
2/820000+891000	Sonstige Wertaufholungen / Bestandsvermehrungen am kurzfristigen und langfristigen Vermögen	2117				0,00	0,00	2 666,67	0,00	0,00	0,00
<b>SU 21 / 31</b>	<b>Summe Erträge / Einzahlungen operative Gebarung</b>					<b>1 922 800,00</b>	<b>1 826 000,00</b>	<b>1 740 829,43</b>	<b>1 901 500,00</b>	<b>1 782 300,00</b>	<b>1 718 069,09</b>
1/820000-400000	Geringwertige Wirtschaftsgüter	2221	3221	23	26	5 500,00	6 000,00	7 711,30	5 500,00	6 000,00	7 750,38
1/820000-400200	Dienstbekleidung	2221	3221	23	26	9 000,00	13 500,00	9 090,63	9 000,00	13 500,00	9 102,29
1/820000-420000	Materialankauf	2221	3221	23	26	6 000,00	7 000,00	9 861,89	6 000,00	7 000,00	5 325,19
1/820000-452000	Treibstoffe	2221	3221	23	26	30 000,00	34 000,00	30 475,01	30 000,00	34 000,00	33 668,39
1/820000-454000	Reinigungsmittel	2221	3221	23	22	2 500,00	2 500,00	1 973,90	2 500,00	2 500,00	3 419,62
1/820000-456000	Büromittel	2221	3221	23	26	600,00	600,00	924,97	600,00	600,00	924,97
1/820000-459000	Sonstige Verbrauchsgüter	2221	3221	23	26	4 300,00	4 500,00	4 556,12	4 300,00	4 500,00	4 556,12
1/820000-510000	Geldbezüge Vb	2211	3211	20	3	1 300 000,00	1 203 600,00	1 141 057,30	1 300 000,00	1 203 600,00	1 141 057,30
1/820000-511100	Abfertigungen	2211	3211	20	3	81 500,00	0,00	0,00	81 500,00	0,00	0,00
1/820000-523000	Fallweise Bedienstete	2211	3211	20	3	3 000,00	10 000,00	6 675,49	3 000,00	10 000,00	6 675,49
1/820000-565000	Mehrleistungsvergütungen	2211	3211	20	3	40 000,00	60 000,00	69 998,57	40 000,00	60 000,00	69 998,57
1/820000-566000	Dienstjubiläen	2212	3212	20	3	11 600,00	32 300,00	14 278,40	11 600,00	32 300,00	14 278,40
1/820000-569000	Sonstige Nebengebühren	2211	3211	20	3	77 000,00	87 400,00	81 993,98	77 000,00	87 400,00	81 993,98
1/820000-580000	DGB zum Ausgleichsfonds für Familienbeihilfen	2212	3212	20	3	47 500,00	47 500,00	41 701,92	47 500,00	47 500,00	41 701,92
1/820000-582000	Dienstgeberbeiträge zur sozialen Sicherheit	2212	3212	20	3	276 000,00	276 800,00	259 227,03	276 000,00	276 800,00	259 227,03
1/820000-582100	Betriebliche Mitarbeitervorsorge	2212	3212	20	3	11 400,00	11 400,00	10 554,70	11 400,00	11 400,00	10 554,70
1/820000-590000	Ausbildungskosten	2212	3212	20	3	3 000,00	3 000,00	1 199,00	3 000,00	3 000,00	1 199,00

		MVAG		VC QU	AOB	Ergebnisvoranschlag			Finanzierungsvoranschlag		
		EH	FH			VA 2026	VA 2025	RA 2024	VA 2026	VA 2025	RA 2024
1/820000-591000	Dotierung von Rückstellungen für Abfertigungen	2214				17 300,00	17 300,00	43 380,68	0,00	0,00	0,00
1/820000-592000	Dotierung von Rückstellungen für Jubiläumszuwendungen	2214				11 100,00	11 400,00	29 216,53	0,00	0,00	0,00
1/820000-600000	Strom	2222	3222	24	22	26 500,00	28 000,00	28 053,10	26 500,00	28 000,00	28 053,10
1/820000-600100	Gasbezug	2222	3222	24	22	2 500,00	3 500,00	1 133,82	2 500,00	3 500,00	1 133,82
1/820000-614000	Instandhaltung Gebäude	2224	3224	24	26	7 000,00	6 000,00	8 405,95	7 000,00	6 000,00	9 452,90
1/820000-616000	Instandhaltung Maschinen und maschinelle Anlagen	2224	3224	24	26	5 000,00	5 000,00	6 228,17	5 000,00	5 000,00	6 228,17
1/820000-617000	Instandhaltung Fahrzeuge	2224	3224	24	26	33 000,00	30 000,00	33 376,25	33 000,00	30 000,00	33 593,27
1/820000-618000	Instandhaltung Einrichtung	2224	3224	24	26	400,00	400,00	0,00	400,00	400,00	0,00
1/820000-630000	Postdienste	2222	3222	24	26	100,00	100,00	28,10	100,00	100,00	28,10
1/820000-631000	Telekommunikationsdienste	2222	3222	24	5	3 000,00	4 200,00	4 478,73	3 000,00	4 200,00	4 478,73
1/820000-650000	Zinsen Finanzschulden Inland	2241	3241	25	21	5 000,00	5 900,00	8 251,41	5 000,00	5 900,00	8 251,41
1/820000-670000	Versicherungen	2222	3222	24	22	16 800,00	15 500,00	13 677,06	16 800,00	15 500,00	13 677,06
1/820000-680000	Planmäßige Abschreibung	2226				92 700,00	68 700,00	72 383,38	0,00	0,00	0,00
1/820000-683000	Verluste aus dem Abgang von Sachanlagen und immateriellen Vermögenswerten	2226				0,00	0,00	213,16	0,00	0,00	0,00
1/820000-710000	Öffentliche Abgaben	2225	3225	24	26	7 500,00	7 500,00	7 119,01	7 500,00	7 500,00	7 081,07
1/820000-711000	Gebühren für die Benützung von Gemeindeeinrichtungen gem. FAG	2225	3225	24	26	9 000,00	9 000,00	7 810,40	9 000,00	9 000,00	7 810,40
1/820000-724000	Reisegebühren	2225	3225	24	3	2 000,00	3 000,00	624,08	2 000,00	3 000,00	624,08
1/820000-728000	Entgelte für sonstige Leistungen	2225	3225	24	26	800,00	1 000,00	1 439,32	800,00	1 000,00	1 439,32
1/820000-728800	Bauhofleistungen	2225	3225	24	26	55 000,00	50 000,00	63 844,02	55 000,00	50 000,00	63 844,02
1/820000-760000	Pensionen	2234	3234	21	3	25 800,00	25 200,00	24 022,08	25 800,00	25 200,00	24 022,08
1/820000-760100	Dgb.Soz.Vers.Pensionen	2234	3234	21	3	900,00	800,00	714,12	900,00	800,00	714,12
1/820000-760500	Treuegelder	2234	3234	21	3	27 600,00	26 700,00	23 325,36	27 600,00	26 700,00	23 325,36
<b>SU 22 / 32</b>	<b>Summe Aufwendungen / Auszahlungen operative Gebarung</b>					<b>2 257 900,00</b>	<b>2 119 300,00</b>	<b>2 069 004,94</b>	<b>2 136 800,00</b>	<b>2 021 900,00</b>	<b>1 925 190,36</b>
<b>SA 0 / SA 1</b>	<b>(0) Nettoergebnis (21 - 22) / (1) Geldfluss operative Gebarung (31 – 32)</b>					<b>-335 100,00</b>	<b>-293 300,00</b>	<b>-328 175,51</b>	<b>-235 300,00</b>	<b>-239 600,00</b>	<b>-207 121,27</b>
<b>SA01</b>	<b>Saldo (01) Haushaltsrücklagen (230 - 240)</b>					<b>0,00</b>	<b>0,00</b>	<b>0,00</b>	<b>0,00</b>	<b>0,00</b>	<b>0,00</b>
<b>SA00</b>	<b>Saldo (00) Nettoergebnis nach Haushaltsrücklagen (Saldo 0 + Saldo 01)</b>					<b>-335 100,00</b>	<b>-293 300,00</b>	<b>-328 175,51</b>			
<b>Investive Gebarung</b>											
2/820000+040000	Fahrzeugverkauf	3314		31	26	0,00	0,00	0,00	0,00	3 000,00	0,00
6/820000+040000	Fahrzeugverkauf	3314	1	31	26	0,00	0,00	0,00	20 000,00	3 000,00	2 666,67
6/820000+300000	Beitrag Bund (KIP 2023 §2)	3331	1	33	26	0,00	0,00	0,00	0,00	32 000,00	0,00
2/820000+300000	Kapitaltransfers von Bund, Bundesfonds und Bundeskammern	3331		33	22	0,00	0,00	0,00	0,00	8 000,00	7 151,51
6/820000+301000	Förderung E-Mobilität Land NÖ	3331	1	33	26	0,00	0,00	0,00	0,00	5 000,00	0,00
<b>SU 33</b>	<b>Summe Einzahlungen investive Gebarung</b>								<b>20 000,00</b>	<b>51 000,00</b>	<b>9 818,18</b>



		MVAG		VC QU	AOB	Ergebnisvoranschlag			Finanzierungsvoranschlag		
		EH	FH			VA 2026	VA 2025	RA 2024	VA 2026	VA 2025	RA 2024
5/820000-020000	Maschinen	3414	1 41	26		0,00	0,00	0,00	25 000,00	0,00	0,00
1/820000-020000	Maschinen	3414	2 41	26		0,00	0,00	0,00	0,00	5 000,00	0,00
1/820000-040000	Fahrzeuge	3414	2 41	26		0,00	0,00	0,00	0,00	0,00	3 167,63
5/820000-040000	Ankauf Fahrzeuge	3414	1 41	26		0,00	0,00	0,00	100 000,00	65 000,00	21 866,00
1/820000-042000	Betriebsausstattung	3415	2 41	26		0,00	0,00	0,00	3 000,00	9 000,00	10 555,28
<b>SU 34</b>	<b>Summe Auszahlungen investive Gebarung</b>								<b>128 000,00</b>	<b>79 000,00</b>	<b>35 588,91</b>
<b>SA2</b>	<b>Saldo (2) Geldfluss aus der Investiven Gebarung (33 – 34)</b>								<b>-108 000,00</b>	<b>-28 000,00</b>	<b>-25 770,73</b>
<b>SA3</b>	<b>Saldo (3) Nettofinanzierungssaldo (Saldo 1 + Saldo 2)</b>								<b>-343 300,00</b>	<b>-267 600,00</b>	<b>-232 892,00</b>
<b>Finanzierungstätigkeit</b>											
6/820000+346000	Schuldaufnahme Finanzunternehmen	3514	1 55	21		0,00	0,00	0,00	105 000,00	25 000,00	19 199,33
<b>SU 35</b>	<b>Summe Einzahlungen aus der Finanzierungstätigkeit</b>								<b>105 000,00</b>	<b>25 000,00</b>	<b>19 199,33</b>
1/820000-346000	Schuldrückzahlung Finanzunternehmen	3614	65	21		0,00	0,00	0,00	47 300,00	54 300,00	51 682,11
<b>SU 36</b>	<b>Summe Auszahlungen aus der Finanzierungstätigkeit</b>								<b>47 300,00</b>	<b>54 300,00</b>	<b>51 682,11</b>
<b>SA4</b>	<b>Saldo (4) Geldfluss aus der Finanzierungstätigkeit (35 – 36)</b>								<b>57 700,00</b>	<b>-29 300,00</b>	<b>-32 482,78</b>
<b>SA5</b>	<b>Saldo (5) Geldfluss aus der voranschlagswirksamen Gebarung (Saldo 3 + Saldo 4)</b>								<b>-285 600,00</b>	<b>-296 900,00</b>	<b>-265 374,78</b>
<b>828</b>	<b>Sonstige Märkte</b>										
<b>828000</b>	<b>Sonstige Märkte</b>										
<b>Operative Gebarung</b>											
2/828000+852000	Marktgebühren	2113	3113	12	24	11 000,00	11 000,00	10 267,80	11 000,00	11 000,00	10 267,80
2/828000+888000	Förderung EU/LEADER-Projekt	2125	3125		24	0,00	16 000,00	0,00	0,00	16 000,00	0,00
<b>SU 21 / 31</b>	<b>Summe Erträge / Einzahlungen operative Gebarung</b>					<b>11 000,00</b>	<b>27 000,00</b>	<b>10 267,80</b>	<b>11 000,00</b>	<b>27 000,00</b>	<b>10 267,80</b>
1/828000-400000	Geringwertige Wirtschaftsgüter	2221	3221	23	24	1 500,00	2 500,00	969,68	1 500,00	2 500,00	963,19
1/828000-457000	Druckwerke	2221	3221	23	24	100,00	1 000,00	612,00	100,00	1 000,00	612,00
1/828000-565000	Mehrleistungsvergütungen	2211	3211	20	3	2 500,00	3 000,00	1 820,22	2 500,00	3 000,00	1 820,22
1/828000-569000	Sonstige Nebengebühren	2211	3211	20	3	1 000,00	1 200,00	1 017,18	1 000,00	1 200,00	1 017,18
1/828000-580000	DGB zum Ausgleichsfonds für Familienbeihilfen	2212	3212	20	3	200,00	200,00	90,73	200,00	200,00	90,73
1/828000-582000	Dienstgeberbeiträge zur sozialen Sicherheit	2212	3212	20	3	700,00	700,00	526,05	700,00	700,00	526,05
1/828000-582100	Betriebliche Mitarbeitervorsorge	2212	3212	20	3	100,00	100,00	16,54	100,00	100,00	16,54
1/828000-631000	Telekommunikationsdienste	2222	3222	24	5	200,00	0,00	0,00	200,00	0,00	0,00
1/828000-680000	Planmäßige Abschreibung	2226				1 100,00	1 100,00	1 136,52	0,00	0,00	0,00
1/828000-728000	Entgelte für sonstige Leistungen	2225	3225	24	24	900,00	1 200,00	940,46	900,00	1 200,00	940,46
1/828000-728800	Bauhofleistungen	2225	3225	24	24	38 000,00	34 000,00	35 077,50	38 000,00	34 000,00	35 077,50
1/828000-729800	Verwaltungstangenten	2225	3225	24	21	4 200,00	4 200,00	3 900,00	4 200,00	4 200,00	3 900,00
<b>SU 22 / 32</b>	<b>Summe Aufwendungen / Auszahlungen operative Gebarung</b>					<b>50 500,00</b>	<b>49 200,00</b>	<b>46 106,88</b>	<b>49 400,00</b>	<b>48 100,00</b>	<b>44 963,87</b>
<b>SA 0 / SA 1</b>	<b>(0) Nettoergebnis (21 - 22) / (1) Geldfluss operative Gebarung (31 – 32)</b>					<b>-39 500,00</b>	<b>-22 200,00</b>	<b>-35 839,08</b>	<b>-38 400,00</b>	<b>-21 100,00</b>	<b>-34 696,07</b>

		MVAG		VC QU	AOB	Ergebnisvoranschlag			Finanzierungsvoranschlag		
		EH	FH			VA 2026	VA 2025	RA 2024	VA 2026	VA 2025	RA 2024
SA01	Saldo (01) Haushaltsrücklagen (230 - 240)					0,00	0,00	0,00	0,00	0,00	0,00
SA00	Saldo (00) Nettoergebnis nach Haushaltsrücklagen (Saldo 0 + Saldo 01)					-39 500,00	-22 200,00	-35 839,08			
<b>Investive Gebarung</b>											
SU 33	Summe Einzahlungen investive Gebarung								0,00	0,00	0,00
1/828000-042000	Amtsausstattung		3415	2 41	24	0,00	0,00	0,00	2 000,00	30 000,00	0,00
SU 34	Summe Auszahlungen investive Gebarung								2 000,00	30 000,00	0,00
SA2	Saldo (2) Geldfluss aus der Investiven Gebarung (33 – 34)								-2 000,00	-30 000,00	0,00
SA3	Saldo (3) Nettofinanzierungssaldo (Saldo 1 + Saldo 2)								-40 400,00	-51 100,00	-34 696,07
<b>Finanzierungstätigkeit</b>											
SU 35	Summe Einzahlungen aus der Finanzierungstätigkeit								0,00	0,00	0,00
SU 36	Summe Auszahlungen aus der Finanzierungstätigkeit								0,00	0,00	0,00
SA4	Saldo (4) Geldfluss aus der Finanzierungstätigkeit (35 – 36)								0,00	0,00	0,00
SA5	Saldo (5) Geldfluss aus der voranschlagswirksamen Gebarung (Saldo 3 + Saldo 4)								-40 400,00	-51 100,00	-34 696,07
<b>83 Betriebsähnliche Einrichtungen und Betriebe (Fortsetzung)</b>											
831	Freibäder										
831000	Parkbad										
<b>Operative Gebarung</b>											
2/831000+810000	Benützungsgebühren	2114	3114	13	22	114 000,00	110 000,00	113 360,90	114 000,00	110 000,00	113 543,21
2/831000+811000	Mieten	2115	3115	14	22	6 500,00	6 500,00	6 338,33	6 500,00	6 500,00	6 338,33
2/831000+817000	Erträge aus der Auflösung von sonstigen Rückstellungen	2117				9 100,00	0,00	0,00	0,00	0,00	0,00
2/831000+829000	Sonstige Einnahmen	2116	3116	18	22	2 500,00	500,00	850,00	2 500,00	500,00	850,00
SU 21 / 31	Summe Erträge / Einzahlungen operative Gebarung					132 100,00	117 000,00	120 549,23	123 000,00	117 000,00	120 731,54
1/831000-400000	Geringwertige Wirtschaftsgüter	2221	3221	23	22	4 500,00	4 000,00	3 372,50	4 500,00	4 000,00	3 372,50
1/831000-400200	Dienstbekleidung	2221	3221	23	22	300,00	500,00	368,13	300,00	500,00	368,13
1/831000-452000	Treibstoffe	2221	3221	23	22	400,00	500,00	415,85	400,00	500,00	415,85
1/831000-454000	Reinigungsmittel	2221	3221	23	22	2 500,00	3 700,00	3 784,83	2 500,00	3 700,00	3 784,83
1/831000-455000	Chemische Mittel	2221	3221	23	22	5 000,00	5 000,00	8 439,97	5 000,00	5 000,00	8 320,56
1/831000-456000	Büromittel	2221	3221	23	22	500,00	500,00	120,00	500,00	500,00	159,08
1/831000-459000	Sonstige Verbrauchsgüter	2221	3221	23	22	1 200,00	1 200,00	858,65	1 200,00	1 200,00	858,65
1/831000-510000	Geldbezüge Vb	2211	3211	20	3	107 000,00	105 200,00	89 798,19	107 000,00	105 200,00	89 798,19
1/831000-523000	Fallweise Bedienstete	2211	3211	20	3	5 500,00	5 000,00	3 380,51	5 500,00	5 000,00	3 380,51
1/831000-565000	Mehrleistungsvergütungen	2211	3211	20	3	15 000,00	15 000,00	24 592,96	15 000,00	15 000,00	24 592,96
1/831000-566000	Dienstjubiläen	2212	3212	20	3	9 400,00	0,00	0,00	9 400,00	0,00	0,00
1/831000-569000	Sonstige Nebengebühren	2211	3211	20	3	2 000,00	2 500,00	1 668,27	2 000,00	2 500,00	1 668,27
1/831000-580000	DGB zum Ausgleichsfonds für Familienbeihilfen	2212	3212	20	3	5 200,00	5 100,00	4 409,03	5 200,00	5 100,00	4 409,03

# Voranschlag 2026

Stadt Waidhofen a/d Ybbs

# Ergebnis- und Finanzierungsvoranschlag Detailnachweis

		MVAG		VC QU	AOB	Ergebnisvoranschlag			Finanzierungsvoranschlag		
		EH	FH			VA 2026	VA 2025	RA 2024	VA 2026	VA 2025	RA 2024
1/831000-582000	Dienstgeberbeiträge zur sozialen Sicherheit	2212	3212	20	3	27 500,00	27 400,00	22 380,21	27 500,00	27 400,00	22 380,21
1/831000-582100	Betriebliche Mitarbeitervorsorge	2212	3212	20	3	1 800,00	1 800,00	1 333,92	1 800,00	1 800,00	1 333,92
1/831000-588000	Kommunalsteuer	2212	3212	20	3	4 300,00	4 200,00	3 574,87	4 300,00	4 200,00	3 574,87
1/831000-590000	Ausbildungskosten	2212	3212	20	3	500,00	500,00	1 015,67	500,00	500,00	1 015,67
1/831000-592000	Dotierung von Rückstellungen für Jubiläumszuwendungen	2214				0,00	1 500,00	3 005,00	0,00	0,00	0,00
1/831000-600000	Strom	2222	3222	24	22	16 000,00	26 000,00	30 202,94	16 000,00	26 000,00	30 202,94
1/831000-600300	Wärmelieferung	2222	3222	24	22	15 000,00	24 000,00	4 903,50	15 000,00	24 000,00	4 903,50
1/831000-610000	Instandhaltung Grünanlagen	2224	3224	24	22	3 500,00	3 500,00	2 601,62	3 500,00	3 500,00	2 601,62
1/831000-614000	Instandhaltung Gebäude	2224	3224	24	22	5 000,00	6 000,00	7 266,10	5 000,00	6 000,00	6 701,01
1/831000-617000	Instandhaltung Fahrzeuge	2224	3224	24	22	200,00	400,00	431,46	200,00	400,00	431,46
1/831000-619000	Instandhaltung Sonderanlagen	2224	3224	24	22	20 000,00	21 000,00	18 744,44	20 000,00	21 000,00	18 631,11
1/831000-631000	Telekommunikationsdienste	2222	3222	24	5	600,00	1 000,00	682,54	600,00	1 000,00	682,54
1/831000-650000	Zinsen Finanzschulden Inland	2241	3241	25	21	4 700,00	1 700,00	2 249,19	4 700,00	1 700,00	2 249,19
1/831000-659000	Geldverkehrsspesen	2244	3244	24	22	200,00	200,00	90,12	200,00	200,00	90,12
1/831000-670000	Versicherungen	2222	3222	24	22	1 900,00	1 800,00	679,96	1 900,00	1 800,00	679,96
1/831000-680000	Planmäßige Abschreibung	2226				7 700,00	8 800,00	8 818,18	0,00	0,00	0,00
1/831000-683000	Verluste aus dem Abgang von Sachanlagen und immateriellen Vermögenswerten	2226				0,00	0,00	2 172,80	0,00	0,00	0,00
1/831000-710000	Öffentliche Abgaben gem. FAG	2225	3225	24	22	300,00	400,00	282,65	300,00	400,00	282,65
1/831000-711000	Gebühren für die Benützung von Gemeindeeinrichtungen gem. FAG	2225	3225	24	22	28 000,00	38 000,00	8 562,21	28 000,00	38 000,00	8 562,21
1/831000-724000	Reisegebühren	2225	3225	24	3	300,00	300,00	303,60	300,00	300,00	303,60
1/831000-728000	Entgelte für sonstige Leistungen	2225	3225	24	22	3 000,00	5 500,00	5 662,29	3 000,00	5 500,00	5 654,45
1/831000-728800	Bauhofleistungen	2225	3225	24	22	70 000,00	50 000,00	79 740,00	70 000,00	50 000,00	79 740,00
<b>SU 22 / 32</b>	<b>Summe Aufwendungen / Auszahlungen operative Gebarung</b>					<b>369 000,00</b>	<b>372 200,00</b>	<b>345 912,16</b>	<b>361 300,00</b>	<b>361 900,00</b>	<b>331 149,59</b>
<b>SA 0 / SA 1</b>	<b>(0) Nettoergebnis (21 - 22) / (1) Geldfluss operative Gebarung (31 – 32)</b>					<b>-236 900,00</b>	<b>-255 200,00</b>	<b>-225 362,93</b>	<b>-238 300,00</b>	<b>-244 900,00</b>	<b>-210 418,05</b>
<b>SA01</b>	<b>Saldo (01) Haushaltsrücklagen (230 - 240)</b>					<b>0,00</b>	<b>0,00</b>	<b>0,00</b>	<b>0,00</b>	<b>0,00</b>	<b>0,00</b>
<b>SA00</b>	<b>Saldo (00) Nettoergebnis nach Haushaltsrücklagen (Saldo 0 + Saldo 01)</b>					<b>-236 900,00</b>	<b>-255 200,00</b>	<b>-225 362,93</b>			
<b>Investive Gebarung</b>											
<b>SU 33</b>	<b>Summe Einzahlungen investive Gebarung</b>								<b>0,00</b>	<b>0,00</b>	<b>0,00</b>
5/831000-010000	Instandsetzung Gebäude	3413	1 40	22		0,00	0,00	0,00	100 000,00	50 000,00	43 148,87
1/831000-042000	Betriebsausstattung	3415	2 41	22		0,00	0,00	0,00	12 000,00	12 000,00	7 920,00
<b>SU 34</b>	<b>Summe Auszahlungen investive Gebarung</b>								<b>112 000,00</b>	<b>62 000,00</b>	<b>51 068,87</b>
<b>SA2</b>	<b>Saldo (2) Geldfluss aus der Investiven Gebarung (33 – 34)</b>								<b>-112 000,00</b>	<b>-62 000,00</b>	<b>-51 068,87</b>
<b>SA3</b>	<b>Saldo (3) Nettofinanzierungssaldo (Saldo 1 + Saldo 2)</b>								<b>-350 300,00</b>	<b>-306 900,00</b>	<b>-261 486,92</b>

		MVAG		VC QU	AOB	Ergebnisvoranschlag			Finanzierungsvoranschlag		
		EH	FH			VA 2026	VA 2025	RA 2024	VA 2026	VA 2025	RA 2024
Finanzierungstätigkeit											
6/831000+346000	Schuldaufnahme Finanzunternehmen		3514	1 55	21	0,00	0,00	0,00	100 000,00	47 000,00	0,00
SU 35	Summe Einzahlungen aus der Finanzierungstätigkeit								100 000,00	47 000,00	0,00
1/831000-346000	Schuldrückzahlung Finanzunternehmen		3614	65	21	0,00	0,00	0,00	13 000,00	3 400,00	3 400,00
SU 36	Summe Auszahlungen aus der Finanzierungstätigkeit								13 000,00	3 400,00	3 400,00
SA4	Saldo (4) Geldfluss aus der Finanzierungstätigkeit (35 – 36)								87 000,00	43 600,00	-3 400,00
SA5	Saldo (5) Geldfluss aus der voranschlagswirksamen Gebarung (Saldo 3 + Saldo 4)								-263 300,00	-263 300,00	-264 886,92
84	Liegenschaften, Wohn- und Geschäftsgebäude										
840	Grundbesitz										
840000	Grundbesitz										
Operative Gebarung											
2/840000+801000	Veräußerungen von Grundstücken und Grundstückseinrichtungen	2116		30	22	300 000,00	300 000,00	19 500,00	0,00	0,00	0,00
2/840000+811000	Pachte	2115	3115	14	22	48 000,00	48 000,00	40 801,92	48 000,00	48 000,00	47 335,71
2/840000+811100	Behebung Jagdpacht	2115	3115	14	21	500,00	500,00	484,00	500,00	500,00	484,00
2/840000+811200	KFZ-Stellplatzmieten	2115	3115	14	22	11 000,00	10 000,00	14 421,93	11 000,00	10 000,00	12 651,07
2/840000+829000	Sonstige Einnahmen	2116	3116	18	22	2 500,00	1 000,00	1 050,00	2 500,00	1 000,00	1 050,00
SU 21 / 31	Summe Erträge / Einzahlungen operative Gebarung					362 000,00	359 500,00	76 257,85	62 000,00	59 500,00	61 520,78
1/840000-619000	Instandhaltung Sonderanlagen	2224	3224	24	22	200,00	500,00	0,00	200,00	500,00	0,00
1/840000-650000	Zinsen Finanzschulden Inland	2241	3241	25	21	2 200,00	2 300,00	2 456,78	2 200,00	2 300,00	2 456,78
1/840000-683000	Abgang Buchwert Grundstücksverkäufe	2226			21	250 000,00	250 000,00	70,95	0,00	0,00	0,00
1/840000-700000	Anerkennungsziins	2223	3223	24	22	100,00	100,00	7,30	100,00	100,00	7,30
1/840000-700200	Miete Bene-Areal	2223	3223	24	22	5 000,00	7 000,00	833,34	5 000,00	7 000,00	833,34
1/840000-700300	Miete Grünfläche Alpenland	2223	3223	24	22	1 600,00	1 900,00	1 604,18	1 600,00	1 900,00	1 604,18
1/840000-710000	Öffentliche Abgaben gem. FAG	2225	3225	24	22	3 200,00	3 200,00	3 465,36	3 200,00	3 200,00	3 465,36
1/840000-710300	Körperschaft- und Immobilienertragsteuer	2225	3225	24	22	500,00	2 000,00	596,00	500,00	2 000,00	596,00
1/840000-728000	Entgelte für sonstige Leistungen	2225	3225	24	22	33 000,00	38 000,00	40 578,56	33 000,00	38 000,00	38 450,76
1/840000-728800	Bauhofleistungen	2225	3225	24	22	500,00	1 000,00	180,00	500,00	1 000,00	180,00
SU 22 / 32	Summe Aufwendungen / Auszahlungen operative Gebarung					296 300,00	306 000,00	49 792,47	46 300,00	56 000,00	47 593,72
SA 0 / SA 1	(0) Nettoergebnis (21 - 22) / (1) Geldfluss operative Gebarung (31 – 32)					65 700,00	53 500,00	26 465,38	15 700,00	3 500,00	13 927,06
SA01	Saldo (01) Haushaltsrücklagen (230 - 240)					0,00	0,00	0,00	0,00	0,00	0,00
SA00	Saldo (00) Nettoergebnis nach Haushaltsrücklagen (Saldo 0 + Saldo 01)					65 700,00	53 500,00	26 465,38			
Investive Gebarung											
2/840000+801000	Veräußerungen von Grundstücken und Grundstückseinrichtungen		3312	30	22	0,00	0,00	0,00	300 000,00	300 000,00	19 500,00
SU 33	Summe Einzahlungen investive Gebarung								300 000,00	300 000,00	19 500,00

		MVAG		VC QU	AOB	Ergebnisvoranschlag			Finanzierungsvoranschlag		
		EH	FH			VA 2026	VA 2025	RA 2024	VA 2026	VA 2025	RA 2024
1/840000-001000	Grundankauf	3412	2 40	22		0,00	0,00	0,00	10 000,00	10 000,00	11 116,00
<b>SU 34</b>	<b>Summe Auszahlungen investive Gebarung</b>								<b>10 000,00</b>	<b>10 000,00</b>	<b>11 116,00</b>
<b>SA2</b>	<b>Saldo (2) Geldfluss aus der Investiven Gebarung (33 – 34)</b>								<b>290 000,00</b>	<b>290 000,00</b>	<b>8 384,00</b>
<b>SA3</b>	<b>Saldo (3) Nettofinanzierungssaldo (Saldo 1 + Saldo 2)</b>								<b>305 700,00</b>	<b>293 500,00</b>	<b>22 311,06</b>
<b>Finanzierungstätigkeit</b>											
<b>SU 35</b>	<b>Summe Einzahlungen aus der Finanzierungstätigkeit</b>								<b>0,00</b>	<b>0,00</b>	<b>0,00</b>
1/840000-346000	Schuldrückzahlung Finanzunternehmungen	3614	65	21		0,00	0,00	0,00	19 700,00	19 700,00	19 646,72
<b>SU 36</b>	<b>Summe Auszahlungen aus der Finanzierungstätigkeit</b>								<b>19 700,00</b>	<b>19 700,00</b>	<b>19 646,72</b>
<b>SA4</b>	<b>Saldo (4) Geldfluss aus der Finanzierungstätigkeit (35 – 36)</b>								<b>-19 700,00</b>	<b>-19 700,00</b>	<b>-19 646,72</b>
<b>SA5</b>	<b>Saldo (5) Geldfluss aus der voranschlagswirksamen Gebarung (Saldo 3 + Saldo 4)</b>								<b>286 000,00</b>	<b>273 800,00</b>	<b>2 664,34</b>
<b>85</b>	<b>Betriebe mit marktbestimmter Tätigkeit</b>										
<b>850</b>	<b>Betriebe der Wasserversorgung</b>										
<b>850000</b>	<b>Wasserversorgung</b>										
<b>Operative Gebarung</b>											
2/850000+808000	Handelswaren-Verkauf	2116	3116	16	25	10 000,00	10 000,00	21 608,70	10 000,00	10 000,00	20 989,20
2/850000+810000	Leistungserlöse	2114	3114	13	25	20 000,00	55 000,00	75 376,26	20 000,00	55 000,00	25 441,26
2/850000+810400	Erträge Stromverkauf	2114	3114	13	25	2 000,00	2 000,00	0,00	2 000,00	2 000,00	0,00
2/850000+811000	Mieten	2115	3115	14	25	0,00	7 000,00	6 647,40	0,00	7 000,00	6 647,40
2/850000+811100	Betriebskostenersätze	2115	3115	14	25	0,00	1 200,00	1 253,67	0,00	1 200,00	1 253,67
2/850000+813000	Erträge aus der Auflösung von Investitionszuschüssen (Kapitaltransfers)	2127				115 200,00	116 200,00	118 657,36	0,00	0,00	0,00
2/850000+816800	Verwaltungstangente	2114	3114	13	21	22 500,00	22 500,00	20 500,00	22 500,00	22 500,00	20 500,00
2/850000+817000	Erträge aus der Auflösung von sonstigen Rückstellungen	2117				0,00	0,00	7 569,96	0,00	0,00	0,00
2/850000+829000	Sonstige Einnahmen	2116	3116	18	25	13 000,00	15 000,00	3 157,80	13 000,00	15 000,00	2 858,50
2/850000+829300	ÖKO-Strom	2116	3116	18	25	3 000,00	3 000,00	9 816,61	3 000,00	3 000,00	9 816,61
2/850000+852100	Wasserbezugsgebühr	2113	3113	12	25	1 100 000,00	983 000,00	947 597,70	1 100 000,00	983 000,00	949 238,69
2/850000+852200	Sonstiger Wasserverkauf	2113	3113	12	25	80 000,00	80 000,00	89 355,36	80 000,00	80 000,00	91 726,79
2/850000+852300	Bereitstellungsgebühr	2113	3113	12	25	740 000,00	660 000,00	423 508,00	740 000,00	660 000,00	424 058,60
2/850000+852400	Wasserverbund Ybbstal Wasserverkauf	2113	3113	12	25	800 000,00	650 000,00	552 161,51	800 000,00	650 000,00	568 108,84
2/850000+860100	Zinsenzuschüsse Bund (KPC)	2121	3121	15	21	28 000,00	27 000,00	41 454,56	28 000,00	27 000,00	41 454,56
2/850000+891000	Sonstige Wertaufholungen / Bestandsvermehrungen am kurzfristigen und langfristigen Vermögen	2117				0,00	0,00	3 000,00	0,00	0,00	0,00
6/850000+899000	Entnahmen aus investiver Gebarung Parkdeck Schlosscenter	2116		1	21	0,00	235 700,00	0,00	0,00	0,00	0,00

		MVAG		VC QU	AOB	Ergebnisvoranschlag			Finanzierungsvoranschlag		
		EH	FH			VA 2026	VA 2025	RA 2024	VA 2026	VA 2025	RA 2024
6/850000+899001	Entnahmen aus Verrechnungsrücklagen zwischen operativer Gebarung und Projekten	2116		1	25	100 000,00	0,00	50 000,00	0,00	0,00	0,00
<b>SU 21 / 31</b>	<b>Summe Erträge / Einzahlungen operative Gebarung</b>					<b>3 033 700,00</b>	<b>2 867 600,00</b>	<b>2 371 664,89</b>	<b>2 818 500,00</b>	<b>2 515 700,00</b>	<b>2 162 094,12</b>
1/850000-400000	Geringwertige Wirtschaftsgüter	2221	3221	23	25	40 000,00	39 000,00	39 196,02	40 000,00	39 000,00	39 196,02
1/850000-400200	Dienstbekleidung	2221	3221	23	25	3 000,00	3 500,00	2 157,92	3 000,00	3 500,00	2 157,92
1/850000-413000	Wasserankauf	2221	3221	23	25	2 300,00	1 500,00	2 736,10	2 300,00	1 500,00	2 736,10
1/850000-452000	Treibstoffe	2221	3221	23	25	13 000,00	14 000,00	7 960,93	13 000,00	14 000,00	8 166,24
1/850000-454000	Reinigungsmittel	2221	3221	23	25	2 400,00	2 500,00	1 516,69	2 400,00	2 500,00	1 516,69
1/850000-456000	Büromittel	2221	3221	23	25	2 000,00	2 000,00	1 699,45	2 000,00	2 000,00	2 065,78
1/850000-457000	Druckwerke	2221	3221	23	25	800,00	1 000,00	145,97	800,00	1 000,00	145,97
1/850000-459000	Sonstige Verbrauchsgüter	2221	3221	23	25	7 000,00	7 000,00	7 655,42	7 000,00	7 000,00	7 655,42
1/850000-510000	Geldbezüge Vb	2211	3211	20	3	525 000,00	523 200,00	488 064,60	525 000,00	523 200,00	488 064,60
1/850000-565000	Mehrleistungsvergütungen	2211	3211	20	3	30 000,00	37 000,00	36 891,95	30 000,00	37 000,00	36 891,95
1/850000-566000	Dienstjubiläen	2212	3212	20	3	0,00	0,00	6 870,20	0,00	0,00	6 870,20
1/850000-569000	Sonstige Nebengebühren	2211	3211	20	3	39 400,00	39 300,00	38 828,26	39 400,00	39 300,00	38 828,26
1/850000-580000	DGB zum Ausgleichsfonds für Familienbeihilfen	2212	3212	20	3	21 300,00	21 200,00	18 795,60	21 300,00	21 200,00	18 795,60
1/850000-582000	Dienstgeberbeiträge zur sozialen Sicherheit	2212	3212	20	3	120 400,00	120 400,00	114 345,58	120 400,00	120 400,00	114 345,58
1/850000-582100	Betriebliche Mitarbeitervorsorge	2212	3212	20	3	3 500,00	3 400,00	2 930,52	3 500,00	3 400,00	2 930,52
1/850000-588000	Kommunalsteuer	2212	3212	20	3	21 000,00	21 000,00	17 058,33	21 000,00	21 000,00	17 058,33
1/850000-590000	Ausbildungskosten	2212	3212	20	3	3 800,00	3 800,00	5 230,00	3 800,00	3 800,00	5 230,00
1/850000-591000	Dotierung von Rückstellungen für Abfertigungen	2214				11 900,00	11 500,00	27 693,25	0,00	0,00	0,00
1/850000-592000	Dotierung von Rückstellungen für Jubiläumszuwendungen	2214				5 600,00	4 800,00	10 882,25	0,00	0,00	0,00
1/850000-600000	Strom	2222	3222	24	25	51 000,00	50 000,00	43 851,57	51 000,00	50 000,00	43 867,09
1/850000-600100	Gasbezug	2222	3222	24	22	1 500,00	1 500,00	226,95	1 500,00	1 500,00	226,95
1/850000-612000	Instandhaltung Anlagen	2224	3224	24	25	100 000,00	115 000,00	98 793,88	100 000,00	115 000,00	98 641,68
1/850000-614000	Instandhaltung Gebäude	2224	3224	24	25	7 000,00	6 000,00	8 513,96	7 000,00	6 000,00	8 819,76
1/850000-616000	Instandhaltung Maschinen und maschinelle Anlagen	2224	3224	24	25	2 500,00	2 300,00	795,21	2 500,00	2 300,00	795,21
1/850000-617000	Instandhaltung Fahrzeuge	2224	3224	24	25	9 000,00	8 000,00	9 480,02	9 000,00	8 000,00	9 649,70
1/850000-618000	Instandhaltung Einrichtung	2224	3224	24	25	2 500,00	2 500,00	2 074,08	2 500,00	2 500,00	2 074,08
1/850000-630000	Postdienste	2222	3222	24	25	2 800,00	3 000,00	2 726,17	2 800,00	3 000,00	2 726,17
1/850000-631000	Telekommunikationsdienste	2222	3222	24	5	7 200,00	8 000,00	7 631,42	7 200,00	8 000,00	7 872,71
1/850000-631100	Steuerleitungen	2222	3222	24	5	1 500,00	1 600,00	1 452,00	1 500,00	1 600,00	1 452,00
1/850000-640100	Prüfungskosten	2222	3222	24	25	33 000,00	34 000,00	35 304,63	33 000,00	34 000,00	32 470,93
5/850000-650000	Zinsen NÖ WWF	2241	3241	1 25	21	1 500,00	1 500,00	1 610,37	1 500,00	1 500,00	1 610,37
1/850000-650000	Zinsen Finanzschulden Inland	2241	3241	25	21	225 000,00	235 000,00	250 288,75	225 000,00	235 000,00	250 288,75

		MVAG		VC QU	AOB	Ergebnisvoranschlag			Finanzierungsvoranschlag		
		EH	FH			VA 2026	VA 2025	RA 2024	VA 2026	VA 2025	RA 2024
1/850000-670000	Versicherungen	2222	3222	24	22	6 600,00	6 200,00	7 022,01	6 600,00	6 200,00	7 022,01
1/850000-680000	Planmäßige Abschreibung	2226				467 100,00	463 700,00	503 666,07	0,00	0,00	0,00
1/850000-700000	Mieten und sonstige Betriebskosten	2223	3223	24	25	79 000,00	76 000,00	68 035,92	79 000,00	76 000,00	66 585,92
1/850000-710000	Öffentliche Abgaben gem. FAG	2225	3225	24	25	3 800,00	3 700,00	3 473,55	3 800,00	3 700,00	3 473,55
1/850000-710200	Gebrauchsabgabe	2225	3225	24	25	37 200,00	36 800,00	32 312,50	37 200,00	36 800,00	32 312,50
1/850000-711000	Gebühren für die Benützung von Gemeindeeinrichtungen gem. FAG	2225	3225	24	25	3 400,00	3 400,00	2 776,98	3 400,00	3 400,00	2 776,98
1/850000-724000	Reisegebühren	2225	3225	24	3	1 500,00	2 500,00	1 655,44	1 500,00	2 500,00	1 655,44
1/850000-728000	Entgelte für sonstige Leistungen	2225	3225	24	25	2 800,00	3 000,00	7 485,74	2 800,00	3 000,00	7 485,74
1/850000-728800	Bauhofleistungen	2225	3225	24	25	10 000,00	8 000,00	10 260,00	10 000,00	8 000,00	10 260,00
1/850000-729000	Sonstige Ausgaben	2225	3225	24	25	2 200,00	2 200,00	2 020,82	2 200,00	2 200,00	2 020,82
1/850000-729800	Verwaltungstangenten	2225	3225	24	21	234 100,00	234 100,00	182 300,00	234 100,00	234 100,00	182 300,00
1/850000-760500	Treuergelder	2234	3234	21	3	11 600,00	11 400,00	10 976,40	11 600,00	11 400,00	10 976,40
1/850000-799001	Zuweisungen an Verrechnungsrücklagen zwischen operativer Gebarung und Projekten	2225			25	100 000,00	0,00	50 000,00	0,00	0,00	0,00
<b>SU 22 / 32</b>	<b>Summe Aufwendungen / Auszahlungen operative Gebarung</b>					<b>2 256 200,00</b>	<b>2 175 500,00</b>	<b>2 175 393,48</b>	<b>1 671 600,00</b>	<b>1 695 500,00</b>	<b>1 580 019,94</b>
<b>SA 0 / SA 1</b>	<b>(0) Nettoergebnis (21 - 22) / (1) Geldfluss operative Gebarung (31 – 32)</b>					<b>777 500,00</b>	<b>692 100,00</b>	<b>196 271,41</b>	<b>1 146 900,00</b>	<b>820 200,00</b>	<b>582 074,18</b>
<b>SA01</b>	<b>Saldo (01) Haushaltsrücklagen (230 - 240)</b>					<b>0,00</b>	<b>0,00</b>	<b>0,00</b>	<b>0,00</b>	<b>0,00</b>	<b>0,00</b>
<b>SA00</b>	<b>Saldo (00) Nettoergebnis nach Haushaltsrücklagen (Saldo 0 + Saldo 01)</b>					<b>777 500,00</b>	<b>692 100,00</b>	<b>196 271,41</b>			
<b>Investive Gebarung</b>											
6/850000+040000	Fahrzeugverkauf	3314	1 31	25		0,00	0,00	0,00	2 000,00	0,00	3 000,00
2/850000+300000	Tilgungszuschüsse Bund (KPC)	3331	33	21		0,00	0,00	0,00	57 000,00	58 000,00	64 162,20
6/850000+301000	Kapitaltransfers von NÖ WWF	3331	1 33	25		0,00	0,00	0,00	0,00	0,00	3 381,00
6/850000+307000	Wasseranschlussabgaben	3334	1 34	25		0,00	0,00	0,00	45 000,00	40 500,00	37 457,60
6/850000+307010	Kapitaltransfers von privaten Haushalten und privaten Organisationen ohne Erwerbszweck (insbes. Wassergenossenschaften)	3334	1	25		0,00	0,00	0,00	50 000,00	0,00	0,00
<b>SU 33</b>	<b>Summe Einzahlungen investive Gebarung</b>								<b>154 000,00</b>	<b>98 500,00</b>	<b>108 000,80</b>
5/850000-004000	Sonstige Leitungsbauten	3412	1 40	25		0,00	0,00	0,00	425 500,00	626 000,00	428 221,48
1/850000-030000	Werkzeuge	3414	2 41	25		0,00	0,00	0,00	3 000,00	3 000,00	0,00
5/850000-040000	Fahrzeuge	3414	1 41	25		0,00	0,00	0,00	0,00	0,00	43 567,11
1/850000-042000	Betriebsausstattung	3415	2 41	25		0,00	0,00	0,00	25 000,00	18 000,00	34 620,40
1/850000-050100	Hausanschlüsse	3412	2 40	25		0,00	0,00	0,00	15 000,00	15 000,00	28 300,62
5/850000-061200	AiB - BA 20 (Leitungssanierungen)	3413	1 40	25		0,00	0,00	0,00	25 000,00	513 500,00	660 030,40
5/850000-061210	AiB - BA 21 (Quellen, Brunnen)	3413	1 40	25		0,00	0,00	0,00	225 000,00	155 000,00	108 789,72
5/850000-061220	AiB - BA 22 (Erweiterung/Sanierung)	3413	1 40	25		0,00	0,00	0,00	230 000,00	130 000,00	0,00
<b>SU 34</b>	<b>Summe Auszahlungen investive Gebarung</b>								<b>948 500,00</b>	<b>1 460 500,00</b>	<b>1 303 529,73</b>
<b>SA2</b>	<b>Saldo (2) Geldfluss aus der Investiven Gebarung (33 – 34)</b>								<b>-794 500,00</b>	<b>-1 362 000,00</b>	<b>-1 195 528,93</b>

		MVAG	VC QU	AOB	Ergebnisvoranschlag			Finanzierungsvoranschlag		
		EH	FH		VA 2026	VA 2025	RA 2024	VA 2026	VA 2025	RA 2024
<b>SA3</b>	<b>Saldo (3) Nettofinanzierungssaldo (Saldo 1 + Saldo 2)</b>							<b>352 400,00</b>	<b>-541 800,00</b>	<b>-613 454,75</b>
<b>Finanzierungstätigkeit</b>										
6/850000+341000	Schuldaufnahme NÖ WWF	3511	1 54	21	0,00	0,00	0,00	1 500,00	1 500,00	12 366,37
6/850000+346000	Schuldaufnahme Finanzunternehmungen	3514	1 55	21	0,00	0,00	0,00	708 500,00	1 256 800,00	854 322,49
<b>SU 35</b>	<b>Summe Einzahlungen aus der Finanzierungstätigkeit</b>							<b>710 000,00</b>	<b>1 258 300,00</b>	<b>866 688,86</b>
1/850000-341000	Schuldrückzahlung NÖ WWF	3611	64	21	0,00	0,00	0,00	0,00	2 000,00	0,00
1/850000-346000	Schuldrückzahlung Finanzunternehmungen	3614	65	21	0,00	0,00	0,00	546 000,00	491 500,00	456 056,22
<b>SU 36</b>	<b>Summe Auszahlungen aus der Finanzierungstätigkeit</b>							<b>546 000,00</b>	<b>493 500,00</b>	<b>456 056,22</b>
<b>SA4</b>	<b>Saldo (4) Geldfluss aus der Finanzierungstätigkeit (35 – 36)</b>							<b>164 000,00</b>	<b>764 800,00</b>	<b>410 632,64</b>
<b>SA5</b>	<b>Saldo (5) Geldfluss aus der voranschlagswirksamen Gebarung (Saldo 3 + Saldo 4)</b>							<b>516 400,00</b>	<b>223 000,00</b>	<b>-202 822,11</b>
<b>850200 WVA Lueggraben</b>										
<b>Operative Gebarung</b>										
2/850200+813000	Erträge aus der Auflösung von Investitionszuschüssen (Kapitaltransfers)	2127			200,00	200,00	206,12	0,00	0,00	0,00
2/850200+852100	Wasserbezugsgebühr	2113	3113	12 25	6 000,00	6 000,00	5 771,02	6 000,00	6 000,00	6 217,83
2/850200+852300	Bereitstellungsgebühr	2113	3113	12 25	7 500,00	7 500,00	4 560,00	7 500,00	7 500,00	4 593,75
<b>SU 21 / 31</b>	<b>Summe Erträge / Einzahlungen operative Gebarung</b>				<b>13 700,00</b>	<b>13 700,00</b>	<b>10 537,14</b>	<b>13 500,00</b>	<b>13 500,00</b>	<b>10 811,58</b>
1/850200-400000	Geringwertige Wirtschaftsgüter	2221	3221	23 25	500,00	200,00	257,76	500,00	200,00	257,76
1/850200-454000	Reinigungsmittel	2221	3221	23 25	300,00	200,00	297,13	300,00	200,00	297,13
1/850200-459000	Sonstige Verbrauchsgüter	2221	3221	23 25	500,00	500,00	297,72	500,00	500,00	297,72
1/850200-600000	Strom	2222	3222	24 25	6 500,00	6 000,00	8 331,47	6 500,00	6 000,00	8 331,47
1/850200-612000	Instandhaltung Anlagen	2224	3224	24 25	2 000,00	2 000,00	2 951,25	2 000,00	2 000,00	2 951,25
1/850200-650000	Zinsen Finanzschulden Inland	2241	3241	25 21	900,00	1 600,00	2 448,39	900,00	1 600,00	2 448,39
1/850200-728800	Bauhofleistungen	2225	3225	24 25	1 500,00	1 500,00	0,00	1 500,00	1 500,00	0,00
1/850200-729800	Verwaltungstangenten	2225	3225	24 21	4 300,00	4 300,00	1 600,00	4 300,00	4 300,00	1 600,00
<b>SU 22 / 32</b>	<b>Summe Aufwendungen / Auszahlungen operative Gebarung</b>				<b>16 500,00</b>	<b>16 300,00</b>	<b>16 183,72</b>	<b>16 500,00</b>	<b>16 300,00</b>	<b>16 183,72</b>
<b>SA 0 / SA 1</b>	<b>(0) Nettoergebnis (21 - 22) / (1) Geldfluss operative Gebarung (31 – 32)</b>				<b>-2 800,00</b>	<b>-2 600,00</b>	<b>-5 646,58</b>	<b>-3 000,00</b>	<b>-2 800,00</b>	<b>-5 372,14</b>
<b>SA01</b>	<b>Saldo (01) Haushaltsrücklagen (230 - 240)</b>				<b>0,00</b>	<b>0,00</b>	<b>0,00</b>	<b>0,00</b>	<b>0,00</b>	<b>0,00</b>
<b>SA00</b>	<b>Saldo (00) Nettoergebnis nach Haushaltsrücklagen (Saldo 0 + Saldo 01)</b>				<b>-2 800,00</b>	<b>-2 600,00</b>	<b>-5 646,58</b>			
<b>Investive Gebarung</b>										
2/850200+307000	Wasseranschlussabgaben	3334	34	25	0,00	0,00	0,00	0,00	7 000,00	6 801,87
<b>SU 33</b>	<b>Summe Einzahlungen investive Gebarung</b>							<b>0,00</b>	<b>7 000,00</b>	<b>6 801,87</b>
<b>SU 34</b>	<b>Summe Auszahlungen investive Gebarung</b>							<b>0,00</b>	<b>0,00</b>	<b>0,00</b>
<b>SA2</b>	<b>Saldo (2) Geldfluss aus der Investiven Gebarung (33 – 34)</b>							<b>0,00</b>	<b>7 000,00</b>	<b>6 801,87</b>
<b>SA3</b>	<b>Saldo (3) Nettofinanzierungssaldo (Saldo 1 + Saldo 2)</b>							<b>-3 000,00</b>	<b>4 200,00</b>	<b>1 429,73</b>



		MVAG		VC QU	AOB	Ergebnisvoranschlag			Finanzierungsvoranschlag		
		EH	FH			VA 2026	VA 2025	RA 2024	VA 2026	VA 2025	RA 2024
<b>Finanzierungstätigkeit</b>											
<b>SU 35</b>	<b>Summe Einzahlungen aus der Finanzierungstätigkeit</b>								<b>0,00</b>	<b>0,00</b>	<b>0,00</b>
1/850200-346000	Schuldrückzahlung Finanzunternehmungen		3614	65	21	0,00	0,00	0,00	9 600,00	9 600,00	9 626,54
<b>SU 36</b>	<b>Summe Auszahlungen aus der Finanzierungstätigkeit</b>								<b>9 600,00</b>	<b>9 600,00</b>	<b>9 626,54</b>
<b>SA4</b>	<b>Saldo (4) Geldfluss aus der Finanzierungstätigkeit (35 – 36)</b>								<b>-9 600,00</b>	<b>-9 600,00</b>	<b>-9 626,54</b>
<b>SA5</b>	<b>Saldo (5) Geldfluss aus der voranschlagswirksamen Gebarung (Saldo 3 + Saldo 4)</b>								<b>-12 600,00</b>	<b>-5 400,00</b>	<b>-8 196,81</b>
<b>851 Betriebe der Abwasserbeseitigung</b>											
<b>851000 Abwasserbeseitigung</b>											
<b>Operative Gebarung</b>											
2/851000+813000	Erträge aus der Auflösung von Investitionszuschüssen (Kapitaltransfers)	2127				249 000,00	250 100,00	250 725,40	0,00	0,00	0,00
2/851000+852100	Kanalbenützungsgebühr	2113	3113	12	25	2 900 000,00	2 765 000,00	2 516 739,48	2 900 000,00	2 765 000,00	2 523 996,09
2/851000+852300	Kanalbenützungsgeb. Abwassergen.	2113	3113	12	25	15 000,00	14 000,00	13 417,68	15 000,00	14 000,00	12 740,29
2/851000+860000	Zinsenzuschüsse Bund (KPC)	2121	3121	15	21	38 000,00	37 000,00	36 382,69	38 000,00	37 000,00	36 382,69
6/851000+899001	Entnahmen aus Verrechnungsrücklagen zwischen operativer Gebarung und Projekten	2116		1	25	100 000,00	0,00	354 379,29	0,00	0,00	0,00
<b>SU 21 / 31</b>	<b>Summe Erträge / Einzahlungen operative Gebarung</b>					<b>3 302 000,00</b>	<b>3 066 100,00</b>	<b>3 171 644,54</b>	<b>2 953 000,00</b>	<b>2 816 000,00</b>	<b>2 573 119,07</b>
1/851000-400000	Geringwertige Wirtschaftsgüter	2221	3221	23	25	1 500,00	1 600,00	172,42	1 500,00	1 600,00	172,42
1/851000-400200	Dienstbekleidung	2221	3221	23	25	1 000,00	1 000,00	903,91	1 000,00	1 000,00	903,91
1/851000-452000	Treibstoffe	2221	3221	23	25	2 700,00	3 000,00	2 760,01	2 700,00	3 000,00	2 731,29
1/851000-459000	Sonstige Verbrauchsgüter	2221	3221	23	25	1 500,00	1 500,00	212,17	1 500,00	1 500,00	212,17
1/851000-510000	Geldbezüge Vb	2211	3211	20	3	87 500,00	86 800,00	40 356,00	87 500,00	86 800,00	40 356,00
1/851000-565000	Mehrleistungsvergütungen	2211	3211	20	3	1 500,00	2 200,00	1 688,62	1 500,00	2 200,00	1 688,62
1/851000-566000	Dienstjubiläen	2212	3212	20	3	15 100,00	0,00	0,00	15 100,00	0,00	0,00
1/851000-569000	Sonstige Nebengebühren	2211	3211	20	3	5 300,00	5 300,00	3 326,72	5 300,00	5 300,00	3 326,72
1/851000-580000	DGB zum Ausgleichsfonds für Familienbeihilfen	2212	3212	20	3	2 400,00	2 400,00	1 118,50	2 400,00	2 400,00	1 118,50
1/851000-582000	Dienstgeberbeiträge zur sozialen Sicherheit	2212	3212	20	3	19 900,00	19 800,00	9 145,70	19 900,00	19 800,00	9 145,70
1/851000-582100	Betriebliche Mitarbeitervorsorge	2212	3212	20	3	1 100,00	1 000,00	383,98	1 100,00	1 000,00	383,98
1/851000-588000	Kommunalsteuer	2212	3212	20	3	2 900,00	2 900,00	1 358,55	2 900,00	2 900,00	1 358,55
1/851000-600000	Strom	2222	3222	24	25	52 000,00	57 000,00	65 757,99	52 000,00	57 000,00	65 827,15
1/851000-612000	Instandhaltung Anlagen	2224	3224	24	25	107 000,00	160 000,00	71 173,25	107 000,00	160 000,00	34 250,58
1/851000-616000	Instandhaltung Maschinen und maschinelle Anlagen	2224	3224	24	25	17 000,00	25 000,00	12 827,30	17 000,00	25 000,00	12 827,30
1/851000-617000	Instandhaltung Fahrzeuge	2224	3224	24	25	3 000,00	3 500,00	916,97	3 000,00	3 500,00	916,97
1/851000-630000	Postdienste	2222	3222	24	25	2 800,00	2 800,00	5 021,16	2 800,00	2 800,00	5 021,16

		MVAG		VC QU	AOB	Ergebnisvoranschlag			Finanzierungsvoranschlag		
		EH	FH			VA 2026	VA 2025	RA 2024	VA 2026	VA 2025	RA 2024
1/851000-631000	Telekommunikationsdienste	2222	3222	24	5	4 600,00	4 800,00	4 969,05	4 600,00	4 800,00	4 969,05
1/851000-640100	Prüfungskosten	2222	3222	24	25	1 800,00	1 800,00	533,06	1 800,00	1 800,00	533,06
1/851000-650000	Zinsen Finanzschulden Inland	2241	3241	25	21	132 000,00	161 500,00	188 016,75	132 000,00	161 500,00	188 016,75
5/851000-650000	Zinsen NÖ WWF	2241	3241	1 25	21	1 000,00	1 000,00	1 020,20	1 000,00	1 000,00	1 020,20
1/851000-670000	Versicherungen	2222	3222	24	22	1 900,00	1 800,00	1 740,03	1 900,00	1 800,00	1 740,03
1/851000-680000	Planmäßige Abschreibung	2226				437 200,00	501 500,00	501 953,25	0,00	0,00	0,00
1/851000-700000	Miete	2223	3223	24	25	100,00	100,00	6,84	100,00	100,00	6,84
1/851000-710000	Öffentliche Abgaben gem. FAG	2225	3225	24	25	1 700,00	1 700,00	1 668,66	1 700,00	1 700,00	1 668,66
1/851000-710200	Gebrauchsabgabe	2225	3225	24	25	31 000,00	31 000,00	33 118,50	31 000,00	31 000,00	33 118,50
1/851000-711000	Gebühren für die Benützung von Gemeindeeinrichtungen gem. FAG	2225	3225	24	25	2 500,00	2 500,00	1 585,72	2 500,00	2 500,00	1 585,72
1/851000-728000	Entgelte für sonstige Leistungen	2225	3225	24	25	300,00	300,00	0,00	300,00	300,00	0,00
1/851000-728100	Leistungen f. Generelle Studien	2225	3225	24	25	6 000,00	12 000,00	46 906,53	6 000,00	12 000,00	46 906,53
1/851000-728800	Bauhofleistungen	2225	3225	24	25	10 000,00	13 000,00	967,50	10 000,00	13 000,00	967,50
1/851000-729800	Verwaltungstangenten	2225	3225	24	21	293 500,00	293 500,00	255 500,00	293 500,00	293 500,00	255 500,00
1/851000-768000	Förderung Kanalhausanschluss	2234	3234	27	25	0,00	1 000,00	0,00	0,00	1 000,00	0,00
1/851000-799001	Zuweisungen an Verrechnungsrücklagen zwischen operativer Gebarung und Projekten	2225			25	100 000,00	0,00	504 379,29	0,00	0,00	0,00
<b>SU 22 / 32</b>	<b>Summe Aufwendungen / Auszahlungen operative Gebarung</b>					<b>1 347 800,00</b>	<b>1 403 300,00</b>	<b>1 759 488,63</b>	<b>810 600,00</b>	<b>901 800,00</b>	<b>716 273,86</b>
<b>SA 0 / SA 1</b>	<b>(0) Nettoergebnis (21 - 22) / (1) Geldfluss operative Gebarung (31 – 32)</b>					<b>1 954 200,00</b>	<b>1 662 800,00</b>	<b>1 412 155,91</b>	<b>2 142 400,00</b>	<b>1 914 200,00</b>	<b>1 856 845,21</b>
<b>SA01</b>	<b>Saldo (01) Haushaltsrücklagen (230 - 240)</b>					<b>0,00</b>	<b>0,00</b>	<b>0,00</b>	<b>0,00</b>	<b>0,00</b>	<b>0,00</b>
<b>SA00</b>	<b>Saldo (00) Nettoergebnis nach Haushaltsrücklagen (Saldo 0 + Saldo 01)</b>					<b>1 954 200,00</b>	<b>1 662 800,00</b>	<b>1 412 155,91</b>			
<b>Investive Gebarung</b>											
6/851000+300000	Förderung Bund GIS/LIS	3331	1		25	0,00	0,00	0,00	0,00	12 000,00	0,00
2/851000+300000	Tilgungszuschüsse Bund (KPC)	3331		33	21	0,00	0,00	0,00	53 500,00	48 000,00	51 308,31
6/851000+301000	Beitrag Land NÖ (f. "Grünes Netz")	3331	1		25	0,00	0,00	0,00	0,00	0,00	4 554,00
6/851000+307000	Kanaleinmündungsabgaben	3334	1 34		25	0,00	0,00	0,00	80 000,00	80 000,00	96 688,54
<b>SU 33</b>	<b>Summe Einzahlungen investive Gebarung</b>								<b>133 500,00</b>	<b>140 000,00</b>	<b>152 550,85</b>
1/851000-042000	Betriebsausstattung	3415	2 41		25	0,00	0,00	0,00	0,00	1 500,00	0,00
1/851000-050100	Hausanschlüsse	3412	2 40		25	0,00	0,00	0,00	0,00	0,00	24 027,24
5/851000-061330	AiB - ABA BA 33	3413	1 40		25	0,00	0,00	0,00	0,00	70 000,00	1 412 169,52
5/851000-061340	AiB - ABA BA 35 (bisheriger BA 34)	3413	1 40		25	0,00	0,00	0,00	414 000,00	140 000,00	29 433,58
5/851000-061370	AiB - ABA BA 38 (Leitungskataster)	3413	1 40		25	0,00	0,00	0,00	130 000,00	20 000,00	20 000,00
<b>SU 34</b>	<b>Summe Auszahlungen investive Gebarung</b>								<b>544 000,00</b>	<b>231 500,00</b>	<b>1 485 630,34</b>
<b>SA2</b>	<b>Saldo (2) Geldfluss aus der Investiven Gebarung (33 – 34)</b>								<b>-410 500,00</b>	<b>-91 500,00</b>	<b>-1 333 079,49</b>
<b>SA3</b>	<b>Saldo (3) Nettofinanzierungssaldo (Saldo 1 + Saldo 2)</b>								<b>1 731 900,00</b>	<b>1 822 700,00</b>	<b>523 765,72</b>
<b>Finanzierungstätigkeit</b>											
6/851000+341000	Schuldaufnahme NÖ WWF	3511	1 54		21	0,00	0,00	0,00	1 000,00	1 000,00	1 020,20

		MVAG		VC QU	AOB	Ergebnisvoranschlag			Finanzierungsvoranschlag		
		EH	FH			VA 2026	VA 2025	RA 2024	VA 2026	VA 2025	RA 2024
6/851000+346000	Schuldaufnahme Finanzunternehmungen	3514	1 55	21		0,00	0,00	0,00	364 000,00	138 000,00	592 489,91
<b>SU 35</b>	<b>Summe Einzahlungen aus der Finanzierungstätigkeit</b>								<b>365 000,00</b>	<b>139 000,00</b>	<b>593 510,11</b>
1/851000-341000	Schuldrückzahlung NÖ WWF	3611	64	21		0,00	0,00	0,00	0,00	0,00	2 231,00
1/851000-346000	Schuldrückzahlung Finanzunternehmungen	3614	65	21		0,00	0,00	0,00	408 000,00	390 000,00	363 210,15
<b>SU 36</b>	<b>Summe Auszahlungen aus der Finanzierungstätigkeit</b>								<b>408 000,00</b>	<b>390 000,00</b>	<b>365 441,15</b>
<b>SA4</b>	<b>Saldo (4) Geldfluss aus der Finanzierungstätigkeit (35 – 36)</b>								<b>-43 000,00</b>	<b>-251 000,00</b>	<b>228 068,96</b>
<b>SA5</b>	<b>Saldo (5) Geldfluss aus der voranschlagswirksamen Gebarung (Saldo 3 + Saldo 4)</b>								<b>1 688 900,00</b>	<b>1 571 700,00</b>	<b>751 834,68</b>
<b>851100</b>	<b>Kläranlage</b>										
<b>Operative Gebarung</b>											
2/851100+810000	Leistungsentgelte	2114	3114	13	25	8 500,00	8 000,00	8 758,17	8 500,00	8 000,00	8 776,71
2/851100+816500	Kostenersätze AMS	2114	3114	13	3	0,00	0,00	4 182,33	0,00	0,00	4 182,33
2/851100+817000	Erträge aus der Auflösung von sonstigen Rückstellungen	2117				15 200,00	0,00	0,00	0,00	0,00	0,00
2/851100+829000	Sonstige Einnahmen	2116	3116	18	25	6 000,00	5 000,00	4 008,83	6 000,00	5 000,00	4 562,31
6/851100+899001	Entnahmen aus Verrechnungsrücklagen zwischen operativer Gebarung und Projekten	2116		1	25	0,00	0,00	150 000,00	0,00	0,00	0,00
<b>SU 21 / 31</b>	<b>Summe Erträge / Einzahlungen operative Gebarung</b>					<b>29 700,00</b>	<b>13 000,00</b>	<b>166 949,33</b>	<b>14 500,00</b>	<b>13 000,00</b>	<b>17 521,35</b>
1/851100-400000	Geringwertige Wirtschaftsgüter	2221	3221	23	25	1 300,00	2 500,00	1 070,79	1 300,00	2 500,00	1 070,79
1/851100-400200	Dienstbekleidung	2221	3221	23	25	1 000,00	1 000,00	1 220,41	1 000,00	1 000,00	1 220,41
1/851100-452000	Treibstoffe	2221	3221	23	25	300,00	300,00	0,00	300,00	300,00	0,00
1/851100-454000	Reinigungsmittel	2221	3221	23	25	2 000,00	2 000,00	1 515,66	2 000,00	2 000,00	1 570,02
1/851100-455000	Chemische Mittel	2221	3221	23	25	43 000,00	44 000,00	42 561,48	43 000,00	44 000,00	42 561,48
1/851100-456000	Büromittel	2221	3221	23	25	400,00	500,00	183,18	400,00	500,00	183,18
1/851100-457000	Druckwerke	2221	3221	23	25	300,00	500,00	65,50	300,00	500,00	65,50
1/851100-459000	Sonstige Verbrauchsgüter	2221	3221	23	25	3 000,00	3 600,00	1 661,43	3 000,00	3 600,00	1 661,43
1/851100-510000	Geldbezüge Vb	2211	3211	20	3	300 000,00	288 900,00	223 794,92	300 000,00	288 900,00	223 794,92
1/851100-523000	Fallweise Bedienstete	2211	3211	20	3	1 000,00	1 500,00	0,00	1 000,00	1 500,00	0,00
1/851100-565000	Mehrleistungsvergütungen	2211	3211	20	3	9 000,00	9 900,00	10 254,96	9 000,00	9 900,00	10 254,96
1/851100-569000	Sonstige Nebengebühren	2211	3211	20	3	15 000,00	16 900,00	17 396,56	15 000,00	16 900,00	17 396,56
1/851100-580000	DGB zum Ausgleichsfonds für Familienbeihilfen	2212	3212	20	3	8 200,00	8 100,00	6 373,81	8 200,00	8 100,00	6 373,81
1/851100-582000	Dienstgeberbeiträge zur sozialen Sicherheit	2212	3212	20	3	66 600,00	66 000,00	50 764,29	66 600,00	66 000,00	50 764,29
1/851100-582100	Betriebliche Mitarbeitervorsorge	2212	3212	20	3	3 200,00	3 000,00	2 029,58	3 200,00	3 000,00	2 029,58
1/851100-588000	Kommunalsteuer	2212	3212	20	3	9 600,00	9 600,00	7 529,83	9 600,00	9 600,00	7 529,83
1/851100-590000	Ausbildungskosten	2212	3212	20	3	4 000,00	5 000,00	3 760,00	4 000,00	5 000,00	3 760,00

		MVAG		VC QU	AOB	Ergebnisvoranschlag			Finanzierungsvoranschlag		
		EH	FH			VA 2026	VA 2025	RA 2024	VA 2026	VA 2025	RA 2024
1/851100-591000	Dotierung von Rückstellungen für Abfertigungen	2214				5 800,00	5 600,00	11 558,11	0,00	0,00	0,00
1/851100-592000	Dotierung von Rückstellungen für Jubiläumszuwendungen	2214				2 200,00	3 300,00	5 911,80	0,00	0,00	0,00
1/851100-600000	Strom	2222	3222	24	25	40 000,00	47 000,00	73 119,42	40 000,00	47 000,00	73 119,42
1/851100-600100	Gasbezug	2222	3222	24	25	1 000,00	1 000,00	0,00	1 000,00	1 000,00	0,00
1/851100-612000	Instandhaltung Anlagen	2224	3224	24	25	7 000,00	10 000,00	2 259,52	7 000,00	10 000,00	2 259,52
1/851100-614000	Instandhaltung Gebäude	2224	3224	24	25	13 000,00	2 000,00	5 537,01	13 000,00	2 000,00	5 477,83
1/851100-616000	Instandhaltung Maschinen und maschinelle Anlagen	2224	3224	24	25	20 000,00	28 000,00	31 631,98	20 000,00	28 000,00	31 792,98
1/851100-617000	Instandhaltung von Fahrzeugen	2224	3224	24	25	300,00	500,00	0,00	300,00	500,00	0,00
1/851100-618000	Instandhaltung Einrichtung	2224	3224	24	25	300,00	500,00	80,13	300,00	500,00	80,13
1/851100-620000	Transportkosten Problemstoffe	2222	3222	24	25	13 500,00	13 500,00	10 983,92	13 500,00	13 500,00	11 541,44
1/851100-630000	Postdienste	2222	3222	24	25	0,00	100,00	0,00	0,00	100,00	0,00
1/851100-631000	Telekommunikationsdienste	2222	3222	24	5	1 500,00	1 600,00	1 795,73	1 500,00	1 600,00	1 795,73
1/851100-640100	Prüfungskosten	2222	3222	24	25	12 000,00	13 000,00	6 653,67	12 000,00	13 000,00	6 653,67
1/851100-650000	Zinsen Finanzschulden Inland	2241	3241	25	21	50 900,00	51 500,00	25 574,67	50 900,00	51 500,00	25 574,67
1/851100-670000	Versicherungen	2222	3222	24	22	8 200,00	8 200,00	7 874,50	8 200,00	8 200,00	7 874,50
1/851100-680000	Planmäßige Abschreibung	2226				140 800,00	150 200,00	159 585,84	0,00	0,00	0,00
1/851100-710000	Öffentliche Abgaben	2225	3225	24	25	100,00	100,00	0,00	100,00	100,00	0,00
1/851100-711000	Gebühren für die Benützung von Gemeindeeinrichtungen gem. FAG	2225	3225	24	25	82 000,00	82 000,00	64 011,01	82 000,00	82 000,00	64 011,01
1/851100-724000	Reisegebühren	2225	3225	24	3	1 000,00	1 500,00	1 644,32	1 000,00	1 500,00	1 644,32
1/851100-726000	Mitgliedsbeiträge	2225	3225	24	25	1 100,00	1 100,00	1 060,00	1 100,00	1 100,00	1 060,00
1/851100-728000	Entgelte für sonstige Leistungen	2225	3225	24	25	2 800,00	3 000,00	815,20	2 800,00	3 000,00	815,20
1/851100-728100	Leistungen f. generelle Studien	2225	3225	24	25	7 000,00	15 000,00	0,00	7 000,00	15 000,00	0,00
1/851100-728800	Bauhofleistungen	2225	3225	24	25	1 000,00	1 000,00	720,00	1 000,00	1 000,00	720,00
1/851100-729000	Sonstige Ausgaben	2225	3225	24	25	1 000,00	1 000,00	808,01	1 000,00	1 000,00	808,01
1/851100-729100	Verwertungskosten	2225	3225	24	25	88 000,00	90 000,00	72 341,03	88 000,00	90 000,00	72 043,31
1/851100-729800	Verwaltungstangenten	2225	3225	24	21	35 000,00	35 000,00	32 700,00	35 000,00	35 000,00	32 700,00
1/851100-760500	Treuegelder	2234	3234	21	3	4 600,00	4 500,00	4 257,00	4 600,00	4 500,00	4 257,00
<b>SU 22 / 32</b>	<b>Summe Aufwendungen / Auszahlungen operative Gebarung</b>					<b>1 008 000,00</b>	<b>1 033 500,00</b>	<b>891 105,27</b>	<b>859 200,00</b>	<b>874 400,00</b>	<b>714 465,50</b>
<b>SA 0 / SA 1</b>	<b>(0) Nettoergebnis (21 - 22) / (1) Geldfluss operative Gebarung (31 - 32)</b>					<b>-978 300,00</b>	<b>-1 020 500,00</b>	<b>-724 155,94</b>	<b>-844 700,00</b>	<b>-861 400,00</b>	<b>-696 944,15</b>
<b>SA01</b>	<b>Saldo (01) Haushaltsrücklagen (230 - 240)</b>					<b>0,00</b>	<b>0,00</b>	<b>0,00</b>	<b>0,00</b>	<b>0,00</b>	<b>0,00</b>
<b>SA00</b>	<b>Saldo (00) Nettoergebnis nach Haushaltsrücklagen (Saldo 0 + Saldo 01)</b>					<b>-978 300,00</b>	<b>-1 020 500,00</b>	<b>-724 155,94</b>			
<b>Investive Gebarung</b>											
<b>SU 33</b>	<b>Summe Einzahlungen investive Gebarung</b>								<b>0,00</b>	<b>0,00</b>	<b>0,00</b>
1/851100-042000	Betriebsausstattung	3415	2 41	25		0,00	0,00	0,00	7 000,00	0,00	8 278,44
5/851100-061110	AiB - Anpassung an Stand der Technik	3413	1 40	25		0,00	0,00	0,00	0,00	120 000,00	1 203 187,60
<b>SU 34</b>	<b>Summe Auszahlungen investive Gebarung</b>								<b>7 000,00</b>	<b>120 000,00</b>	<b>1 211 466,04</b>

		MVAG		VC QU	AOB	Ergebnisvoranschlag			Finanzierungsvoranschlag		
		EH	FH			VA 2026	VA 2025	RA 2024	VA 2026	VA 2025	RA 2024
<b>SA2</b>	<b>Saldo (2) Geldfluss aus der Investiven Gebarung (33 – 34)</b>								<b>-7 000,00</b>	<b>-120 000,00</b>	<b>-1 211 466,04</b>
<b>SA3</b>	<b>Saldo (3) Nettofinanzierungssaldo (Saldo 1 + Saldo 2)</b>								<b>-851 700,00</b>	<b>-981 400,00</b>	<b>-1 908 410,19</b>
<b>Finanzierungstätigkeit</b>											
6/851100+346000	Schuldaufnahme Finanzunternehmen	3514	1 55	21		0,00	0,00	0,00	0,00	120 000,00	1 053 187,60
<b>SU 35</b>	<b>Summe Einzahlungen aus der Finanzierungstätigkeit</b>								<b>0,00</b>	<b>120 000,00</b>	<b>1 053 187,60</b>
1/851100-346000	Schuldrückzahlung Finanzunternehmen	3614	65	21		0,00	0,00	0,00	83 900,00	79 200,00	45 466,33
<b>SU 36</b>	<b>Summe Auszahlungen aus der Finanzierungstätigkeit</b>								<b>83 900,00</b>	<b>79 200,00</b>	<b>45 466,33</b>
<b>SA4</b>	<b>Saldo (4) Geldfluss aus der Finanzierungstätigkeit (35 – 36)</b>								<b>-83 900,00</b>	<b>40 800,00</b>	<b>1 007 721,27</b>
<b>SA5</b>	<b>Saldo (5) Geldfluss aus der voranschlagswirksamen Gebarung (Saldo 3 + Saldo 4)</b>								<b>-935 600,00</b>	<b>-940 600,00</b>	<b>-900 688,92</b>
<b>851200 ABA Döllersiedlung</b>											
<b>Operative Gebarung</b>											
2/851200+852100	Kanalbenützungsgebühr	2113	3113	12	25	5 500,00	5 500,00	5 010,48	5 500,00	5 500,00	5 010,48
2/851200+860000	Zinsenzuschuss Bund (KPC)	2121	3121	15	25	2 100,00	2 100,00	2 063,66	2 100,00	2 100,00	2 063,66
<b>SU 21 / 31</b>	<b>Summe Erträge / Einzahlungen operative Gebarung</b>					<b>7 600,00</b>	<b>7 600,00</b>	<b>7 074,14</b>	<b>7 600,00</b>	<b>7 600,00</b>	<b>7 074,14</b>
1/851200-510000	Geldbezüge Vb	2211	3211	20	3	3 900,00	3 900,00	0,00	3 900,00	3 900,00	0,00
1/851200-565000	Mehrleistungsvergütungen	2211	3211	20	3	0,00	200,00	0,00	0,00	200,00	0,00
1/851200-569000	Sonstige Nebengebühren	2211	3211	20	3	100,00	100,00	0,00	100,00	100,00	0,00
1/851200-580000	DGB zum Ausgleichsfonds für Familienbeihilfen	2212	3212	20	3	200,00	200,00	0,00	200,00	200,00	0,00
1/851200-582000	Dienstgeberbeiträge zur sozialen Sicherheit	2212	3212	20	3	900,00	900,00	0,00	900,00	900,00	0,00
1/851200-582100	Betriebliche Mitarbeitervorsorge	2212	3212	20	3	100,00	100,00	0,00	100,00	100,00	0,00
1/851200-588000	Kommunalsteuer	2212	3212	20	3	200,00	200,00	0,00	200,00	200,00	0,00
1/851200-612000	Instandhaltung Anlagen	2224	3224	24	25	2 000,00	100,00	0,00	2 000,00	100,00	0,00
1/851200-650000	Zinsen Finanzschulden Inland	2241	3241	25	21	1 000,00	1 600,00	2 231,72	1 000,00	1 600,00	2 231,72
1/851200-680000	Planmäßige Abschreibung	2226				4 400,00	4 400,00	4 435,42	0,00	0,00	0,00
1/851200-720000	Kostenbeiträge für Leistungen	2225	3225	24	25	1 700,00	1 700,00	4 012,84	1 700,00	1 700,00	4 012,84
1/851200-729800	Verwaltungstangenten	2225	3225	24	21	1 800,00	1 800,00	1 700,00	1 800,00	1 800,00	1 700,00
<b>SU 22 / 32</b>	<b>Summe Aufwendungen / Auszahlungen operative Gebarung</b>					<b>16 300,00</b>	<b>15 200,00</b>	<b>12 379,98</b>	<b>11 900,00</b>	<b>10 800,00</b>	<b>7 944,56</b>
<b>SA 0 / SA 1</b>	<b>(0) Nettoergebnis (21 - 22) / (1) Geldfluss operative Gebarung (31 – 32)</b>					<b>-8 700,00</b>	<b>-7 600,00</b>	<b>-5 305,84</b>	<b>-4 300,00</b>	<b>-3 200,00</b>	<b>-870,42</b>
<b>SA01</b>	<b>Saldo (01) Haushaltsrücklagen (230 - 240)</b>					<b>0,00</b>	<b>0,00</b>	<b>0,00</b>	<b>0,00</b>	<b>0,00</b>	<b>0,00</b>
<b>SA00</b>	<b>Saldo (00) Nettoergebnis nach Haushaltsrücklagen (Saldo 0 + Saldo 01)</b>					<b>-8 700,00</b>	<b>-7 600,00</b>	<b>-5 305,84</b>			
<b>Investive Gebarung</b>											
2/851200+300000	Tilgungszuschüsse Bund (KPC)	3331	33	21		0,00	0,00	0,00	2 500,00	2 600,00	2 706,34
<b>SU 33</b>	<b>Summe Einzahlungen investive Gebarung</b>								<b>2 500,00</b>	<b>2 600,00</b>	<b>2 706,34</b>
<b>SU 34</b>	<b>Summe Auszahlungen investive Gebarung</b>								<b>0,00</b>	<b>0,00</b>	<b>0,00</b>
<b>SA2</b>	<b>Saldo (2) Geldfluss aus der Investiven Gebarung (33 – 34)</b>								<b>2 500,00</b>	<b>2 600,00</b>	<b>2 706,34</b>

		MVAG		VC QU	AOB	Ergebnisvoranschlag			Finanzierungsvoranschlag		
		EH	FH			VA 2026	VA 2025	RA 2024	VA 2026	VA 2025	RA 2024
SA3	Saldo (3) Nettofinanzierungssaldo (Saldo 1 + Saldo 2)								-1 800,00	-600,00	1 835,92
Finanzierungstätigkeit											
SU 35	Summe Einzahlungen aus der Finanzierungstätigkeit								0,00	0,00	0,00
1/851200-346000	Schuldrückzahlung Finanzunternehmungen		3614	65	21	0,00	0,00	0,00	5 400,00	5 100,00	4 674,73
SU 36	Summe Auszahlungen aus der Finanzierungstätigkeit								5 400,00	5 100,00	4 674,73
SA4	Saldo (4) Geldfluss aus der Finanzierungstätigkeit (35 – 36)								-5 400,00	-5 100,00	-4 674,73
SA5	Saldo (5) Geldfluss aus der voranschlagswirksamen Gebarung (Saldo 3 + Saldo 4)								-7 200,00	-5 700,00	-2 838,81
851300	ABA Wieserhöhe-Siedlung										
Operative Gebarung											
2/851300+852100	Kanalbenützungsgebühr	2113	3113	12	25	11 000,00	11 000,00	10 050,88	11 000,00	11 000,00	10 050,88
SU 21 / 31	Summe Erträge / Einzahlungen operative Gebarung					11 000,00	11 000,00	10 050,88	11 000,00	11 000,00	10 050,88
1/851300-510000	Geldbezüge Vb	2211	3211	20	3	3 900,00	3 900,00	4 682,95	3 900,00	3 900,00	4 682,95
1/851300-565000	Mehrleistungsvergütungen	2211	3211	20	3	0,00	200,00	195,95	0,00	200,00	195,95
1/851300-569000	Sonstige Nebengebühren	2211	3211	20	3	300,00	300,00	386,04	300,00	300,00	386,04
1/851300-580000	DGB zum Ausgleichsfonds für Familienbeihilfen	2212	3212	20	3	200,00	200,00	129,79	200,00	200,00	129,79
1/851300-582000	Dienstgeberbeiträge zur sozialen Sicherheit	2212	3212	20	3	900,00	900,00	1 061,28	900,00	900,00	1 061,28
1/851300-582100	Betriebliche Mitarbeitervorsorge	2212	3212	20	3	100,00	100,00	44,56	100,00	100,00	44,56
1/851300-588000	Kommunalsteuer	2212	3212	20	3	200,00	200,00	157,65	200,00	200,00	157,65
1/851300-600000	Strom	2222	3222	24	25	1 200,00	1 200,00	1 021,57	1 200,00	1 200,00	1 021,57
1/851300-612000	Instandhaltung Anlagen	2224	3224	24	25	2 700,00	200,00	197,06	2 700,00	200,00	197,06
1/851300-614000	Instandhaltung Gebäude	2224	3224	24	25	100,00	100,00	0,00	100,00	100,00	0,00
1/851300-616000	Instandhaltung Maschinen und maschinelle Anlagen	2224	3224	24	25	400,00	12 000,00	0,00	400,00	12 000,00	0,00
1/851300-620000	Transportkosten Problemstoffe	2222	3222	24	25	500,00	500,00	215,25	500,00	500,00	215,25
1/851300-631000	Telekommunikationsdienste	2222	3222	24	5	500,00	500,00	436,32	500,00	500,00	473,84
1/851300-640100	Prüfungskosten	2222	3222	24	25	400,00	400,00	0,00	400,00	400,00	0,00
1/851300-650000	Zinsen Finanzschulden Inland	2241	3241	25	21	900,00	1 000,00	1 550,46	900,00	1 000,00	1 550,46
1/851300-670000	Versicherungen	2222	3222	24	22	200,00	100,00	101,94	200,00	100,00	101,94
1/851300-680000	Planmäßige Abschreibung	2226				9 400,00	9 400,00	9 350,38	0,00	0,00	0,00
1/851300-700000	Miete	2223	3223	24	25	100,00	100,00	110,00	100,00	100,00	110,00
1/851300-711000	Gebühren für die Benützung von Gemeindeeinrichtungen gem. FAG	2225	3225	24	25	200,00	200,00	148,45	200,00	200,00	148,45
1/851300-729100	Verwertungskosten	2225	3225	24	25	400,00	400,00	104,64	400,00	400,00	104,64
1/851300-729800	Verwaltungstangenten	2225	3225	24	21	2 000,00	2 000,00	1 900,00	2 000,00	2 000,00	1 900,00
SU 22 / 32	Summe Aufwendungen / Auszahlungen operative Gebarung					24 600,00	33 900,00	21 794,29	15 200,00	24 500,00	12 481,43
SA 0 / SA 1	(0) Nettoergebnis (21 - 22) / (1) Geldfluss operative Gebarung (31 – 32)					-13 600,00	-22 900,00	-11 743,41	-4 200,00	-13 500,00	-2 430,55

		MVAG		VC QU	AOB	Ergebnisvoranschlag			Finanzierungsvoranschlag		
		EH	FH			VA 2026	VA 2025	RA 2024	VA 2026	VA 2025	RA 2024
<b>SA01</b>	<b>Saldo (01) Haushaltsrücklagen (230 - 240)</b>					<b>0,00</b>	<b>0,00</b>	<b>0,00</b>	<b>0,00</b>	<b>0,00</b>	<b>0,00</b>
<b>SA00</b>	<b>Saldo (00) Nettoergebnis nach Haushaltsrücklagen (Saldo 0 + Saldo 01)</b>					<b>-13 600,00</b>	<b>-22 900,00</b>	<b>-11 743,41</b>			
<b>Investive Gebarung</b>											
2/851300+307000	Kanaleinmündungsabgaben		3334	34	25	0,00	0,00	0,00	0,00	0,00	827,86
<b>SU 33</b>	<b>Summe Einzahlungen investive Gebarung</b>								<b>0,00</b>	<b>0,00</b>	<b>827,86</b>
<b>SU 34</b>	<b>Summe Auszahlungen investive Gebarung</b>								<b>0,00</b>	<b>0,00</b>	<b>0,00</b>
<b>SA2</b>	<b>Saldo (2) Geldfluss aus der Investiven Gebarung (33 – 34)</b>								<b>0,00</b>	<b>0,00</b>	<b>827,86</b>
<b>SA3</b>	<b>Saldo (3) Nettofinanzierungssaldo (Saldo 1 + Saldo 2)</b>								<b>-4 200,00</b>	<b>-13 500,00</b>	<b>-1 602,69</b>
<b>Finanzierungstätigkeit</b>											
<b>SU 35</b>	<b>Summe Einzahlungen aus der Finanzierungstätigkeit</b>								<b>0,00</b>	<b>0,00</b>	<b>0,00</b>
1/851300-346000	Schuldrückzahlung Finanzunternehmungen		3614	65	21	0,00	0,00	0,00	1 300,00	7 000,00	12 221,91
<b>SU 36</b>	<b>Summe Auszahlungen aus der Finanzierungstätigkeit</b>								<b>1 300,00</b>	<b>7 000,00</b>	<b>12 221,91</b>
<b>SA4</b>	<b>Saldo (4) Geldfluss aus der Finanzierungstätigkeit (35 – 36)</b>								<b>-1 300,00</b>	<b>-7 000,00</b>	<b>-12 221,91</b>
<b>SA5</b>	<b>Saldo (5) Geldfluss aus der voranschlagswirksamen Gebarung (Saldo 3 + Saldo 4)</b>								<b>-5 500,00</b>	<b>-20 500,00</b>	<b>-13 824,60</b>
<b>851400 ABA St. Georgen/Klaus Fischer Schmied</b>											
<b>Operative Gebarung</b>											
2/851400+813000	Erträge aus der Auflösung von Investitionszuschüssen (Kapitaltransfers)	2127				900,00	900,00	949,14	0,00	0,00	0,00
2/851400+852100	Kanalbenützungsgebühr	2113	3113	12	25	45 000,00	45 000,00	40 010,27	45 000,00	45 000,00	47 637,23
2/851400+860000	Zinsenzuschuss Bund (KPC)	2121	3121	15	25	16 000,00	15 700,00	15 380,21	16 000,00	15 700,00	15 380,21
<b>SU 21 / 31</b>	<b>Summe Erträge / Einzahlungen operative Gebarung</b>					<b>61 900,00</b>	<b>61 600,00</b>	<b>56 339,62</b>	<b>61 000,00</b>	<b>60 700,00</b>	<b>63 017,44</b>
1/851400-510000	Geldbezüge Vb	2211	3211	20	3	3 900,00	3 900,00	5 895,01	3 900,00	3 900,00	5 895,01
1/851400-565000	Mehrleistungsvergütungen	2211	3211	20	3	0,00	200,00	246,67	0,00	200,00	246,67
1/851400-569000	Sonstige Nebengebühren	2211	3211	20	3	300,00	300,00	485,95	300,00	300,00	485,95
1/851400-580000	DGB zum Ausgleichsfonds für Familienbeihilfen	2212	3212	20	3	200,00	200,00	163,39	200,00	200,00	163,39
1/851400-582000	Dienstgeberbeiträge zur sozialen Sicherheit	2212	3212	20	3	900,00	900,00	1 335,96	900,00	900,00	1 335,96
1/851400-582100	Betriebliche Mitarbeitervorsorge	2212	3212	20	3	100,00	100,00	56,09	100,00	100,00	56,09
1/851400-588000	Kommunalsteuer	2212	3212	20	3	200,00	200,00	198,45	200,00	200,00	198,45
1/851400-600000	Strom	2222	3222	24	25	3 500,00	3 700,00	2 308,87	3 500,00	3 700,00	2 319,36
1/851400-612000	Instandhaltung Anlagen	2224	3224	24	25	10 000,00	1 000,00	2 460,79	10 000,00	1 000,00	2 266,29
1/851400-616000	Instandhaltung Maschinen und maschinelle Anlagen	2224	3224	24	25	1 000,00	1 000,00	6 472,77	1 000,00	1 000,00	6 453,17
1/851400-620000	Transportkosten Problemstoffe	2222	3222	24	25	400,00	500,00	215,25	400,00	500,00	215,25
1/851400-631000	Telekommunikationsdienste	2222	3222	24	5	500,00	500,00	452,13	500,00	500,00	452,13
1/851400-640100	Prüfungskosten	2222	3222	24	25	400,00	400,00	0,00	400,00	400,00	0,00

		MVAG		VC QU	AOB	Ergebnisvoranschlag			Finanzierungsvoranschlag		
		EH	FH			VA 2026	VA 2025	RA 2024	VA 2026	VA 2025	RA 2024
1/851400-650000	Zinsen Finanzschulden Inland	2241	3241	25	21	8 100,00	5 000,00	5 346,71	8 100,00	5 000,00	5 346,71
1/851400-670000	Versicherungen	2222	3222	24	22	200,00	100,00	101,94	200,00	100,00	101,94
1/851400-680000	Planmäßige Abschreibung	2226				26 400,00	26 400,00	26 403,95	0,00	0,00	0,00
1/851400-711000	Gebühren für die Benützung von Gemeindeeinrichtungen gem. FAG	2225	3225	24	25	400,00	400,00	289,76	400,00	400,00	289,76
1/851400-728000	Entgelte für sonstige Leistungen	2225	3225	24	25	100,00	100,00	0,00	100,00	100,00	0,00
1/851400-729100	Verwertungskosten	2225	3225	24	25	500,00	800,00	374,96	500,00	800,00	374,96
1/851400-729800	Verwaltungstangenten	2225	3225	24	21	7 300,00	7 300,00	6 800,00	7 300,00	7 300,00	6 800,00
<b>SU 22 / 32</b>	<b>Summe Aufwendungen / Auszahlungen operative Gebarung</b>					<b>64 400,00</b>	<b>53 000,00</b>	<b>59 608,65</b>	<b>38 000,00</b>	<b>26 600,00</b>	<b>33 001,09</b>
<b>SA 0 / SA 1</b>	<b>(0) Nettoergebnis (21 - 22) / (1) Geldfluss operative Gebarung (31 - 32)</b>					<b>-2 500,00</b>	<b>8 600,00</b>	<b>-3 269,03</b>	<b>23 000,00</b>	<b>34 100,00</b>	<b>30 016,35</b>
<b>SA01</b>	<b>Saldo (01) Haushaltsrücklagen (230 - 240)</b>					<b>0,00</b>	<b>0,00</b>	<b>0,00</b>	<b>0,00</b>	<b>0,00</b>	<b>0,00</b>
<b>SA00</b>	<b>Saldo (00) Nettoergebnis nach Haushaltsrücklagen (Saldo 0 + Saldo 01)</b>					<b>-2 500,00</b>	<b>8 600,00</b>	<b>-3 269,03</b>			
<b>Investive Gebarung</b>											
2/851400+300000	Tilgungszuschüsse Bund (KPC)		3331	33	21	0,00	0,00	0,00	11 500,00	11 700,00	12 318,57
2/851400+307000	Kanaleinmündungsabgaben		3334	34	25	0,00	0,00	0,00	4 000,00	4 700,00	4 709,71
6/851400+307000	Kanaleinmündungsabgabe		3334	1 34	25	0,00	0,00	0,00	0,00	0,00	1 212,00
<b>SU 33</b>	<b>Summe Einzahlungen investive Gebarung</b>								<b>15 500,00</b>	<b>16 400,00</b>	<b>18 240,28</b>
5/851400-004000	Kanal BW-A27 (Dieminger-Siedlung)		3412	1 40	25	0,00	0,00	0,00	25 000,00	137 000,00	0,00
<b>SU 34</b>	<b>Summe Auszahlungen investive Gebarung</b>								<b>25 000,00</b>	<b>137 000,00</b>	<b>0,00</b>
<b>SA2</b>	<b>Saldo (2) Geldfluss aus der Investiven Gebarung (33 - 34)</b>								<b>-9 500,00</b>	<b>-120 600,00</b>	<b>18 240,28</b>
<b>SA3</b>	<b>Saldo (3) Nettofinanzierungssaldo (Saldo 1 + Saldo 2)</b>								<b>13 500,00</b>	<b>-86 500,00</b>	<b>48 256,63</b>
<b>Finanzierungstätigkeit</b>											
6/851400+346000	Schuldaufnahme Finanzunternehmungen		3514	1 55	21	0,00	0,00	0,00	25 000,00	137 000,00	0,00
<b>SU 35</b>	<b>Summe Einzahlungen aus der Finanzierungstätigkeit</b>								<b>25 000,00</b>	<b>137 000,00</b>	<b>0,00</b>
1/851400-346000	Schuldrückzahlung Finanzunternehmungen		3614	65	21	0,00	0,00	0,00	42 000,00	35 500,00	35 169,66
<b>SU 36</b>	<b>Summe Auszahlungen aus der Finanzierungstätigkeit</b>								<b>42 000,00</b>	<b>35 500,00</b>	<b>35 169,66</b>
<b>SA4</b>	<b>Saldo (4) Geldfluss aus der Finanzierungstätigkeit (35 - 36)</b>								<b>-17 000,00</b>	<b>101 500,00</b>	<b>-35 169,66</b>
<b>SA5</b>	<b>Saldo (5) Geldfluss aus der voranschlagswirksamen Gebarung (Saldo 3 + Saldo 4)</b>								<b>-3 500,00</b>	<b>15 000,00</b>	<b>13 086,97</b>
<b>851500</b>	<b>ABA Steinbichlersiedlung</b>										
<b>Operative Gebarung</b>											
2/851500+852100	Kanalbenützungsgebühr	2113	3113	12	25	11 500,00	11 500,00	10 506,00	11 500,00	11 500,00	10 706,39
2/851500+860100	Zinsenzuschuss Bund (KPC)	2121	3121	15	25	8 000,00	7 900,00	7 799,16	8 000,00	7 900,00	7 799,16
<b>SU 21 / 31</b>	<b>Summe Erträge / Einzahlungen operative Gebarung</b>					<b>19 500,00</b>	<b>19 400,00</b>	<b>18 305,16</b>	<b>19 500,00</b>	<b>19 400,00</b>	<b>18 505,55</b>
1/851500-510000	Geldbezüge Vb	2211	3211	20	3	3 900,00	3 900,00	4 875,78	3 900,00	3 900,00	4 875,78
1/851500-565000	Mehrleistungsvergütungen	2211	3211	20	3	0,00	200,00	204,02	0,00	200,00	204,02
1/851500-569000	Sonstige Nebengebühren	2211	3211	20	3	200,00	300,00	401,93	200,00	300,00	401,93



		MVAG		VC QU	AOB	Ergebnisvoranschlag			Finanzierungsvoranschlag		
		EH	FH			VA 2026	VA 2025	RA 2024	VA 2026	VA 2025	RA 2024
1/851500-580000	DGB zum Ausgleichsfonds für Familienbeihilfen	2212	3212	20	3	200,00	200,00	135,14	200,00	200,00	135,14
1/851500-582000	Dienstgeberbeiträge zur sozialen Sicherheit	2212	3212	20	3	900,00	900,00	1 104,98	900,00	900,00	1 104,98
1/851500-582100	Betriebliche Mitarbeitervorsorge	2212	3212	20	3	100,00	100,00	46,39	100,00	100,00	46,39
1/851500-588000	Kommunalsteuer	2212	3212	20	3	200,00	200,00	164,14	200,00	200,00	164,14
1/851500-600000	Strom	2222	3222	24	25	1 700,00	1 800,00	1 356,34	1 700,00	1 800,00	1 356,34
1/851500-612000	Instandhaltung Anlagen	2224	3224	24	25	3 800,00	400,00	493,32	3 800,00	400,00	493,32
1/851500-616000	Instandhaltung Maschinen und maschinelle Anlagen	2224	3224	24	25	500,00	9 500,00	0,00	500,00	9 500,00	0,00
1/851500-620000	Transportkosten Problemstoffe	2222	3222	24	25	400,00	400,00	215,25	400,00	400,00	215,25
1/851500-631000	Telekommunikationsdienste	2222	3222	24	5	500,00	500,00	436,03	500,00	500,00	436,03
1/851500-640100	Prüfungskosten	2222	3222	24	25	200,00	200,00	0,00	200,00	200,00	0,00
1/851500-650000	Zinsen Finanzschulden Inland	2241	3241	25	21	100,00	400,00	1 138,25	100,00	400,00	1 138,25
1/851500-670000	Versicherungen	2222	3222	24	22	200,00	100,00	101,94	200,00	100,00	101,94
1/851500-680000	Planmäßige Abschreibung	2226				9 900,00	9 900,00	9 937,23	0,00	0,00	0,00
1/851500-700000	Miete	2223	3223	24	25	100,00	100,00	110,00	100,00	100,00	110,00
1/851500-729100	Verwertungskosten	2225	3225	24	25	300,00	300,00	187,48	300,00	300,00	187,48
1/851500-729800	Verwaltungstangenten	2225	3225	24	21	2 500,00	2 500,00	2 300,00	2 500,00	2 500,00	2 300,00
<b>SU 22 / 32</b>	<b>Summe Aufwendungen / Auszahlungen operative Gebarung</b>					<b>25 700,00</b>	<b>31 900,00</b>	<b>23 208,22</b>	<b>15 800,00</b>	<b>22 000,00</b>	<b>13 270,99</b>
<b>SA 0 / SA 1</b>	<b>(0) Nettoergebnis (21 - 22) / (1) Geldfluss operative Gebarung (31 - 32)</b>					<b>-6 200,00</b>	<b>-12 500,00</b>	<b>-4 903,06</b>	<b>3 700,00</b>	<b>-2 600,00</b>	<b>5 234,56</b>
<b>SA01</b>	<b>Saldo (01) Haushaltsrücklagen (230 - 240)</b>					<b>0,00</b>	<b>0,00</b>	<b>0,00</b>	<b>0,00</b>	<b>0,00</b>	<b>0,00</b>
<b>SA00</b>	<b>Saldo (00) Nettoergebnis nach Haushaltsrücklagen (Saldo 0 + Saldo 01)</b>					<b>-6 200,00</b>	<b>-12 500,00</b>	<b>-4 903,06</b>			
<b>Investive Gebarung</b>											
2/851500+300000	Tilgungszuschüsse Bund (KPC)		3331	33	21	0,00	0,00	0,00	4 800,00	4 900,00	5 122,19
<b>SU 33</b>	<b>Summe Einzahlungen investive Gebarung</b>								<b>4 800,00</b>	<b>4 900,00</b>	<b>5 122,19</b>
<b>SU 34</b>	<b>Summe Auszahlungen investive Gebarung</b>								<b>0,00</b>	<b>0,00</b>	<b>0,00</b>
<b>SA2</b>	<b>Saldo (2) Geldfluss aus der Investiven Gebarung (33 - 34)</b>								<b>4 800,00</b>	<b>4 900,00</b>	<b>5 122,19</b>
<b>SA3</b>	<b>Saldo (3) Nettofinanzierungssaldo (Saldo 1 + Saldo 2)</b>								<b>8 500,00</b>	<b>2 300,00</b>	<b>10 356,75</b>
<b>Finanzierungstätigkeit</b>											
<b>SU 35</b>	<b>Summe Einzahlungen aus der Finanzierungstätigkeit</b>								<b>0,00</b>	<b>0,00</b>	<b>0,00</b>
1/851500-346000	Schuldrückzahlung Finanzunternehmen		3614	65	21	0,00	0,00	0,00	2 600,00	12 600,00	12 711,75
<b>SU 36</b>	<b>Summe Auszahlungen aus der Finanzierungstätigkeit</b>								<b>2 600,00</b>	<b>12 600,00</b>	<b>12 711,75</b>
<b>SA4</b>	<b>Saldo (4) Geldfluss aus der Finanzierungstätigkeit (35 - 36)</b>								<b>-2 600,00</b>	<b>-12 600,00</b>	<b>-12 711,75</b>
<b>SA5</b>	<b>Saldo (5) Geldfluss aus der voranschlagswirksamen Gebarung (Saldo 3 + Saldo 4)</b>								<b>5 900,00</b>	<b>-10 300,00</b>	<b>-2 355,00</b>

		MVAG		VC QU	AOB	Ergebnisvoranschlag			Finanzierungsvoranschlag		
		EH	FH			VA 2026	VA 2025	RA 2024	VA 2026	VA 2025	RA 2024
<b>851600</b>	<b>ABA Sonnleitnersiedlung</b>										
<b>Operative Gebarung</b>											
2/851600+852100	Kanalbenützungsgebühr	2113	3113	12	25	21 000,00	21 000,00	19 253,84	21 000,00	21 000,00	19 574,84
2/851600+860000	Zinsenzuschuss Bund (KPC)	2121	3121	15	25	13 900,00	13 100,00	12 680,57	13 900,00	13 100,00	12 680,57
<b>SU 21 / 31</b>	<b>Summe Erträge / Einzahlungen operative Gebarung</b>					<b>34 900,00</b>	<b>34 100,00</b>	<b>31 934,41</b>	<b>34 900,00</b>	<b>34 100,00</b>	<b>32 255,41</b>
1/851600-510000	Geldbezüge Vb	2211	3211	20	3	3 900,00	3 900,00	5 123,70	3 900,00	3 900,00	5 123,70
1/851600-565000	Mehrleistungsvergütungen	2211	3211	20	3	0,00	200,00	214,39	0,00	200,00	214,39
1/851600-569000	Sonstige Nebengebühren	2211	3211	20	3	200,00	300,00	422,37	200,00	300,00	422,37
1/851600-580000	DGB zum Ausgleichsfonds für Familienbeihilfen	2212	3212	20	3	200,00	200,00	142,01	200,00	200,00	142,01
1/851600-582000	Dienstgeberbeiträge zur sozialen Sicherheit	2212	3212	20	3	900,00	900,00	1 161,16	900,00	900,00	1 161,16
1/851600-582100	Betriebliche Mitarbeitervorsorge	2212	3212	20	3	100,00	100,00	48,75	100,00	100,00	48,75
1/851600-588000	Kommunalsteuer	2212	3212	20	3	200,00	200,00	172,48	200,00	200,00	172,48
1/851600-600000	Strom	2222	3222	24	25	1 500,00	1 700,00	1 153,26	1 500,00	1 700,00	1 153,26
1/851600-600200	Wasserbezug	2222	3222	24	25	100,00	100,00	75,73	100,00	100,00	75,73
1/851600-612000	Instandhaltung Anlagen	2224	3224	24	25	400,00	400,00	511,50	400,00	400,00	511,50
1/851600-614000	Instandhaltung Gebäude	2224	3224	24	25	100,00	100,00	0,00	100,00	100,00	0,00
1/851600-616000	Instandhaltung Maschinen und maschinelle Anlagen	2224	3224	24	25	500,00	8 500,00	58,49	500,00	8 500,00	0,00
1/851600-620000	Transportkosten Problemstoffe	2222	3222	24	25	500,00	500,00	0,00	500,00	500,00	0,00
1/851600-631000	Telekommunikationsdienste	2222	3222	24	5	500,00	500,00	473,84	500,00	500,00	511,36
1/851600-640100	Prüfungskosten	2222	3222	24	25	200,00	200,00	0,00	200,00	200,00	0,00
1/851600-650000	Zinsen Finanzschulden Inland	2241	3241	25	21	6 600,00	9 200,00	12 589,23	6 600,00	9 200,00	12 589,23
1/851600-670000	Versicherungen	2222	3222	24	22	0,00	100,00	0,00	0,00	100,00	0,00
1/851600-680000	Planmäßige Abschreibung	2226				20 300,00	20 300,00	20 266,35	0,00	0,00	0,00
1/851600-710000	Öffentliche Abgaben	2225	3225	24	25	100,00	100,00	0,00	100,00	100,00	0,00
1/851600-729100	Verwertungskosten	2225	3225	24	25	400,00	400,00	322,64	400,00	400,00	322,64
1/851600-729800	Verwaltungstangenten	2225	3225	24	21	4 000,00	4 000,00	3 700,00	4 000,00	4 000,00	3 700,00
<b>SU 22 / 32</b>	<b>Summe Aufwendungen / Auszahlungen operative Gebarung</b>					<b>40 700,00</b>	<b>51 900,00</b>	<b>46 435,90</b>	<b>20 400,00</b>	<b>31 600,00</b>	<b>26 148,58</b>
<b>SA 0 / SA 1</b>	<b>(0) Nettoergebnis (21 - 22) / (1) Geldfluss operative Gebarung (31 - 32)</b>					<b>-5 800,00</b>	<b>-17 800,00</b>	<b>-14 501,49</b>	<b>14 500,00</b>	<b>2 500,00</b>	<b>6 106,83</b>
<b>SA01</b>	<b>Saldo (01) Haushaltsrücklagen (230 - 240)</b>					<b>0,00</b>	<b>0,00</b>	<b>0,00</b>	<b>0,00</b>	<b>0,00</b>	<b>0,00</b>
<b>SA00</b>	<b>Saldo (00) Nettoergebnis nach Haushaltsrücklagen (Saldo 0 + Saldo 01)</b>					<b>-5 800,00</b>	<b>-17 800,00</b>	<b>-14 501,49</b>			
<b>Investive Gebarung</b>											
2/851600+300000	Tilgungszuschüsse Bund (KPC)		3331	33	21	0,00	0,00	0,00	14 600,00	14 800,00	15 534,43
2/851600+307000	Kanaleinmündungsabgaben		3334	34	25	0,00	0,00	0,00	0,00	0,00	815,10
<b>SU 33</b>	<b>Summe Einzahlungen investive Gebarung</b>								<b>14 600,00</b>	<b>14 800,00</b>	<b>16 349,53</b>
<b>SU 34</b>	<b>Summe Auszahlungen investive Gebarung</b>								<b>0,00</b>	<b>0,00</b>	<b>0,00</b>
<b>SA2</b>	<b>Saldo (2) Geldfluss aus der Investiven Gebarung (33 - 34)</b>								<b>14 600,00</b>	<b>14 800,00</b>	<b>16 349,53</b>

		MVAG		VC QU	AOB	Ergebnisvoranschlag			Finanzierungsvoranschlag		
		EH	FH			VA 2026	VA 2025	RA 2024	VA 2026	VA 2025	RA 2024
SA3	Saldo (3) Nettofinanzierungssaldo (Saldo 1 + Saldo 2)								29 100,00	17 300,00	22 456,36
Finanzierungstätigkeit											
SU 35	Summe Einzahlungen aus der Finanzierungstätigkeit								0,00	0,00	0,00
1/851600-346000	Schuldrückzahlung Finanzunternehmungen		3614	65	21	0,00	0,00	0,00	27 600,00	26 200,00	24 358,29
SU 36	Summe Auszahlungen aus der Finanzierungstätigkeit								27 600,00	26 200,00	24 358,29
SA4	Saldo (4) Geldfluss aus der Finanzierungstätigkeit (35 – 36)								-27 600,00	-26 200,00	-24 358,29
SA5	Saldo (5) Geldfluss aus der voranschlagswirksamen Gebarung (Saldo 3 + Saldo 4)								1 500,00	-8 900,00	-1 901,93
851700	ABA St. Leonhard/Wald										
Operative Gebarung											
2/851700+813000	Erträge aus der Auflösung von Investitionszuschüssen (Kapitaltransfers)	2127				100,00	100,00	140,13	0,00	0,00	0,00
2/851700+852100	Kanalbenutzungsgebühr	2113	3113	12	25	43 000,00	42 500,00	38 347,60	43 000,00	42 500,00	38 360,01
2/851700+860000	Zinsenzuschuss Bund (KPC)	2121	3121	15	25	16 300,00	15 800,00	15 434,17	16 300,00	15 800,00	15 434,17
SU 21 / 31	Summe Erträge / Einzahlungen operative Gebarung					59 400,00	58 400,00	53 921,90	59 300,00	58 300,00	53 794,18
1/851700-510000	Geldbezüge Vb	2211	3211	20	3	3 900,00	3 900,00	3 498,44	3 900,00	3 900,00	3 498,44
1/851700-565000	Mehrleistungsvergütungen	2211	3211	20	3	0,00	200,00	146,39	0,00	200,00	146,39
1/851700-569000	Sonstige Nebengebühren	2211	3211	20	3	200,00	300,00	288,39	200,00	300,00	288,39
1/851700-580000	DGB zum Ausgleichsfonds für Familienbeihilfen	2212	3212	20	3	200,00	200,00	96,96	200,00	200,00	96,96
1/851700-582000	Dienstgeberbeiträge zur sozialen Sicherheit	2212	3212	20	3	900,00	900,00	792,84	900,00	900,00	792,84
1/851700-582100	Betriebliche Mitarbeitervorsorge	2212	3212	20	3	100,00	100,00	33,29	100,00	100,00	33,29
1/851700-588000	Kommunalsteuer	2212	3212	20	3	200,00	200,00	117,77	200,00	200,00	117,77
1/851700-600000	Strom	2222	3222	24	25	700,00	700,00	613,64	700,00	700,00	613,64
1/851700-600200	Wasserbezug	2222	3222	24	25	100,00	100,00	146,00	100,00	100,00	146,00
1/851700-612000	Instandhaltung Anlagen	2224	3224	24	25	7 500,00	400,00	1 427,32	7 500,00	400,00	1 232,82
1/851700-616000	Instandhaltung Maschinen und maschinelle Anlagen	2224	3224	24	25	500,00	500,00	3 289,40	500,00	500,00	3 289,40
1/851700-631000	Telekommunikationsdienste	2222	3222	24	5	200,00	300,00	207,24	200,00	300,00	207,24
1/851700-650000	Zinsen Finanzschulden Inland	2241	3241	25	21	6 600,00	9 900,00	14 244,70	6 600,00	9 900,00	14 244,70
1/851700-680000	Planmäßige Abschreibung	2226				26 600,00	26 600,00	26 586,41	0,00	0,00	0,00
1/851700-720000	Kostenbeiträge für Leistungen	2225	3225	24	25	17 400,00	13 500,00	16 400,91	17 400,00	13 500,00	16 400,91
1/851700-729800	Verwaltungstangenten	2225	3225	24	21	5 200,00	5 200,00	4 800,00	5 200,00	5 200,00	4 800,00
SU 22 / 32	Summe Aufwendungen / Auszahlungen operative Gebarung					70 300,00	63 000,00	72 689,70	43 700,00	36 400,00	45 908,79
SA 0 / SA 1	(0) Nettoergebnis (21 - 22) / (1) Geldfluss operative Gebarung (31 – 32)					-10 900,00	-4 600,00	-18 767,80	15 600,00	21 900,00	7 885,39
SA01	Saldo (01) Haushaltsrücklagen (230 - 240)					0,00	0,00	0,00	0,00	0,00	0,00
SA00	Saldo (00) Nettoergebnis nach Haushaltsrücklagen (Saldo 0 + Saldo 01)					-10 900,00	-4 600,00	-18 767,80			

		MVAG		VC QU	AOB	Ergebnisvoranschlag			Finanzierungsvoranschlag		
		EH	FH			VA 2026	VA 2025	RA 2024	VA 2026	VA 2025	RA 2024
Investive Gebarung											
2/851700+300000	Tilgungszuschüsse Bund (KPC)		3331	33	21	0,00	0,00	0,00	12 600,00	12 900,00	13 624,83
SU 33	Summe Einzahlungen investive Gebarung								12 600,00	12 900,00	13 624,83
SU 34	Summe Auszahlungen investive Gebarung								0,00	0,00	0,00
SA2	Saldo (2) Geldfluss aus der Investiven Gebarung (33 – 34)								12 600,00	12 900,00	13 624,83
SA3	Saldo (3) Nettofinanzierungssaldo (Saldo 1 + Saldo 2)								28 200,00	34 800,00	21 510,22
Finanzierungstätigkeit											
SU 35	Summe Einzahlungen aus der Finanzierungstätigkeit								0,00	0,00	0,00
1/851700-346000	Schuldrückzahlung Finanzunternehmen		3614	65	21	0,00	0,00	0,00	33 200,00	31 900,00	29 953,13
SU 36	Summe Auszahlungen aus der Finanzierungstätigkeit								33 200,00	31 900,00	29 953,13
SA4	Saldo (4) Geldfluss aus der Finanzierungstätigkeit (35 – 36)								-33 200,00	-31 900,00	-29 953,13
SA5	Saldo (5) Geldfluss aus der voranschlagswirksamen Gebarung (Saldo 3 + Saldo 4)								-5 000,00	2 900,00	-8 442,91
852	Betriebe der Müllbeseitigung										
852000	Müllbeseitigung										
Operative Gebarung											
2/852000+810000	Erträge E-Strom PV-Anlage	2114	3114	13		1 000,00	2 500,00	2 164,12	1 000,00	2 500,00	2 164,12
2/852000+811400	Einnahmen Sammelinseln	2115	3115	14	24	8 300,00	8 300,00	7 874,11	8 300,00	8 300,00	11 674,61
2/852000+813000	Erträge aus der Auflösung von Investitionszuschüssen (Kapitaltransfers)	2127				2 700,00	0,00	40,56	0,00	0,00	0,00
2/852000+829000	Sonstige Einnahmen	2116	3116	18	24	15 000,00	16 000,00	16 458,44	15 000,00	16 000,00	17 151,25
2/852000+829100	Einnahmen Bioerde	2116	3116	18	24	2 000,00	3 000,00	2 149,70	2 000,00	3 000,00	2 149,70
2/852000+829200	Elektrogeräte-Entsorgung	2116	3116	18	24	30 000,00	33 000,00	32 176,20	30 000,00	33 000,00	33 194,54
2/852000+829300	Erlöse Verpackungen	2116	3116	18	24	25 000,00	21 000,00	21 268,20	25 000,00	21 000,00	21 600,15
2/852000+829400	Erlöse Altstoffe	2116	3116	18	24	9 000,00	9 000,00	8 813,07	9 000,00	9 000,00	9 174,70
2/852000+829500	Erlöse Flohmarkt	2116	3116	18	24	3 000,00	3 000,00	2 583,34	3 000,00	3 000,00	2 583,34
2/852000+829600	Erlöse Textilien	2116	3116	18	24	7 000,00	14 000,00	8 213,33	7 000,00	14 000,00	9 270,45
2/852000+829700	Erlöse Altpapier	2116	3116	18	24	50 000,00	47 000,00	57 314,82	50 000,00	47 000,00	61 372,34
2/852000+829800	Erlöse Abgeltungsverordnung	2116	3116	18	24	8 000,00	8 000,00	44 983,87	8 000,00	8 000,00	28 564,42
2/852000+829900	ÖKO-Strom	2116	3116	18	24	2 000,00	2 500,00	887,04	2 000,00	2 500,00	887,04
2/852000+852000	Abfallwirtschaftsgebühr	2113	3113	12	24	1 836 000,00	1 652 000,00	1 351 921,64	1 836 000,00	1 652 000,00	1 356 409,41
2/852000+861010	Landestransfer Gebührenbremse 2024	2121	3121		21	0,00	0,00	185 939,00	0,00	0,00	185 939,00
SU 21 / 31	Summe Erträge / Einzahlungen operative Gebarung					1 999 000,00	1 819 300,00	1 742 787,44	1 996 300,00	1 819 300,00	1 742 135,07
1/852000-400000	Geringwertige Wirtschaftsgüter	2221	3221	23	24	6 000,00	13 500,00	13 662,91	6 000,00	13 500,00	13 529,58
1/852000-400200	Dienstbekleidung	2221	3221	23	24	1 800,00	2 000,00	1 988,71	1 800,00	2 000,00	1 988,71
1/852000-452000	Treibstoffe	2221	3221	23	24	2 000,00	2 500,00	2 778,49	2 000,00	2 500,00	3 020,19
1/852000-454000	Reinigungsmittel	2221	3221	23	22	800,00	800,00	755,46	800,00	800,00	755,46
1/852000-457000	Druckwerke	2221	3221	23	24	7 500,00	8 000,00	7 299,34	7 500,00	8 000,00	7 299,34

		MVAG		VC QU	AOB	Ergebnisvoranschlag			Finanzierungsvoranschlag		
		EH	FH			VA 2026	VA 2025	RA 2024	VA 2026	VA 2025	RA 2024
1/852000-459000	Sonstige Verbrauchsgüter	2221	3221	23	24	3 000,00	3 600,00	2 649,49	3 000,00	3 600,00	2 757,92
1/852000-459100	Gelbe Säcke	2221	3221	23	24	7 000,00	5 000,00	2 910,18	7 000,00	5 000,00	2 910,18
1/852000-459200	Sammelbehälter-Problemstoffe	2221	3221	23	24	500,00	500,00	0,00	500,00	500,00	0,00
1/852000-510000	Geldbezüge Vb	2211	3211	20	3	119 000,00	116 900,00	124 139,70	119 000,00	116 900,00	124 139,70
1/852000-523000	Fallweise Bedienstete	2211	3211	20	3	1 000,00	2 000,00	0,00	1 000,00	2 000,00	0,00
1/852000-565000	Mehrleistungsvergütungen	2211	3211	20	3	0,00	500,00	0,00	0,00	500,00	0,00
1/852000-569000	Sonstige Nebengebühren	2211	3211	20	3	4 500,00	4 800,00	6 514,28	4 500,00	4 800,00	6 514,28
1/852000-580000	DGB zum Ausgleichsfonds für Familienbeihilfen	2212	3212	20	3	3 100,00	3 000,00	2 619,61	3 100,00	3 000,00	2 619,61
1/852000-582000	Dienstgeberbeiträge zur sozialen Sicherheit	2212	3212	20	3	25 000,00	24 900,00	25 931,65	25 000,00	24 900,00	25 931,65
1/852000-582100	Betriebliche Mitarbeitervorsorge	2212	3212	20	3	1 800,00	1 700,00	1 730,18	1 800,00	1 700,00	1 730,18
1/852000-588000	Kommunalsteuer	2212	3212	20	3	2 600,00	2 500,00	2 628,99	2 600,00	2 500,00	2 628,99
1/852000-590000	Ausbildungskosten	2212	3212	20	3	500,00	1 000,00	0,00	500,00	1 000,00	0,00
1/852000-591000	Dotierung von Rückstellungen für Abfertigungen	2214				500,00	500,00	1 029,47	0,00	0,00	0,00
1/852000-592000	Dotierung von Rückstellungen für Jubiläumszuwendungen	2214				900,00	900,00	1 737,71	0,00	0,00	0,00
1/852000-600000	Strom	2222	3222	24	24	5 000,00	6 000,00	2 731,56	5 000,00	6 000,00	2 497,75
1/852000-600300	Wärmelieferung	2222	3222	24	24	2 500,00	2 600,00	2 289,17	2 500,00	2 600,00	2 289,17
1/852000-614000	Instandhaltung Gebäude	2224	3224	24	24	700,00	1 000,00	1 292,54	700,00	1 000,00	1 292,54
1/852000-615000	Instandhaltung Sonderanlagen	2224	3224	24	24	700,00	1 000,00	619,30	700,00	1 000,00	619,30
1/852000-616000	Instandhaltung Geräte	2224	3224	24	24	500,00	800,00	543,97	500,00	800,00	543,97
1/852000-617000	Instandhaltung Fahrzeuge	2224	3224	24	24	1 900,00	2 500,00	2 564,82	1 900,00	2 500,00	2 564,82
1/852000-619000	Instandhaltung Sammelinseln	2224	3224	24	24	700,00	1 500,00	1 014,21	700,00	1 500,00	1 014,21
1/852000-630000	Postdienste	2222	3222	24	24	6 000,00	6 000,00	8 785,90	6 000,00	6 000,00	8 785,90
1/852000-631000	Telekommunikationsdienste	2222	3222	24	5	1 600,00	2 000,00	1 819,90	1 600,00	2 000,00	1 819,90
1/852000-650000	Zinsen Finanzschulden Inland	2241	3241	25	21	0,00	100,00	42,81	0,00	100,00	42,81
1/852000-670000	Versicherungen	2222	3222	24	22	3 600,00	3 400,00	2 419,99	3 600,00	3 400,00	2 419,99
1/852000-680000	Planmäßige Abschreibung	2226				36 100,00	29 500,00	24 451,35	0,00	0,00	0,00
1/852000-700000	Miete, Pachte, Betriebskosten	2223	3223	24	24	2 200,00	2 200,00	1 963,19	2 200,00	2 200,00	1 046,52
1/852000-710000	Öffentliche Abgaben gem. FAG	2225	3225	24	24	600,00	600,00	583,87	600,00	600,00	583,87
1/852000-711000	Gebühren für die Benützung von Gemeindeeinrichtungen gem. FAG	2225	3225	24	24	2 000,00	2 000,00	1 693,33	2 000,00	2 000,00	1 693,33
1/852000-722010	Zweckzuschuss Gebühren 2024	2225	3225			0,00	0,00	185 946,73	0,00	0,00	185 389,82
1/852000-724000	Reisegebühren	2225	3225	24	3	100,00	200,00	0,00	100,00	200,00	0,00
1/852000-728000	Restmüllentsorgung	2225	3225	24	24	540 000,00	490 000,00	499 448,76	540 000,00	490 000,00	450 662,80
1/852000-728100	Altglasentsorgung	2225	3225	24	24	500,00	500,00	0,00	500,00	500,00	0,00
1/852000-728200	Sperrmüllentsorgung	2225	3225	24	24	88 000,00	106 000,00	112 743,45	88 000,00	106 000,00	91 680,39
1/852000-728300	Problemstoffentsorgung	2225	3225	24	24	29 000,00	29 000,00	30 204,06	29 000,00	29 000,00	28 865,70

		MVAG		VC QU	AOB	Ergebnisvoranschlag			Finanzierungsvoranschlag		
		EH	FH			VA 2026	VA 2025	RA 2024	VA 2026	VA 2025	RA 2024
1/852000-728400	Alttextilienentsorgung	2225	3225	24	24	1 000,00	1 000,00	769,40	1 000,00	1 000,00	769,40
1/852000-728500	Altöleentsorgung	2225	3225	24	24	1 400,00	1 500,00	1 228,64	1 400,00	1 500,00	1 219,10
1/852000-728600	Altpapierentsorgung	2225	3225	24	24	65 000,00	76 000,00	82 011,07	65 000,00	76 000,00	83 246,30
1/852000-728700	Elektrogeräte-Entsorgung	2225	3225	24	24	1 000,00	1 000,00	678,70	1 000,00	1 000,00	678,70
1/852000-728800	Bauhofleistungen	2225	3225	24	24	30 000,00	26 000,00	14 625,00	30 000,00	26 000,00	14 625,00
1/852000-728900	Div. Leistungsentgelte	2225	3225	24	24	20 000,00	50 000,00	3 625,83	20 000,00	50 000,00	3 625,83
1/852000-729000	Biomüllentsorgung	2225	3225	24	24	144 000,00	135 000,00	129 766,95	144 000,00	135 000,00	131 559,85
1/852000-729100	Grünschnittentsorgung	2225	3225	24	24	85 000,00	78 000,00	69 110,06	85 000,00	78 000,00	70 308,79
1/852000-729200	Altholz	2225	3225	24	24	40 000,00	65 000,00	61 888,68	40 000,00	65 000,00	60 191,69
1/852000-729300	Bauschutt	2225	3225	24	24	40 000,00	51 000,00	48 025,22	40 000,00	51 000,00	48 010,24
1/852000-729800	Verwaltungstangenten	2225	3225	24	21	200 600,00	200 600,00	152 000,00	200 600,00	200 600,00	152 000,00
1/852000-752100	Umlage Gemeindeverband	2231	3231	26	24	10 000,00	10 200,00	2 160,00	10 000,00	10 200,00	2 160,00
1/852000-752200	Sanierung Deponie III	2231	3231	26	24	6 000,00	4 000,00	6 637,44	6 000,00	4 000,00	2 299,52
1/852000-760500	Treuegelder	2234	3234	21	3	5 200,00	5 100,00	4 886,04	5 200,00	5 100,00	4 886,04
<b>SU 22 / 32</b>	<b>Summe Aufwendungen / Auszahlungen operative Gebarung</b>					<b>1 558 400,00</b>	<b>1 585 900,00</b>	<b>1 656 948,11</b>	<b>1 520 900,00</b>	<b>1 555 000,00</b>	<b>1 555 219,04</b>
<b>SA 0 / SA 1</b>	<b>(0) Nettoergebnis (21 - 22) / (1) Geldfluss operative Gebarung (31 – 32)</b>					<b>440 600,00</b>	<b>233 400,00</b>	<b>85 839,33</b>	<b>475 400,00</b>	<b>264 300,00</b>	<b>186 916,03</b>
6/852000+894001	Entnahmen von zweckgebundenen Haushaltsrücklagen	2301		1	21	0,00	15 000,00	0,00	0,00	0,00	0,00
1/852000-794001	Zuweisungen an zweckgebundene Haushaltsrücklagen	2401			24	100 000,00	0,00	112 562,63	0,00	0,00	0,00
<b>SA01</b>	<b>Saldo (01) Haushaltsrücklagen (230 - 240)</b>					<b>-100 000,00</b>	<b>15 000,00</b>	<b>-112 562,63</b>	<b>0,00</b>	<b>0,00</b>	<b>0,00</b>
<b>SA00</b>	<b>Saldo (00) Nettoergebnis nach Haushaltsrücklagen (Saldo 0 + Saldo 01)</b>					<b>340 600,00</b>	<b>248 400,00</b>	<b>-26 723,30</b>			
<b>Investive Gebarung</b>											
6/852000+040000	Fahrzeugverkauf		3314	1 31	24	0,00	0,00	0,00	0,00	500,00	0,00
6/852000+300000	Beitrag Bund (KIP 2023 §2)		3331	1	24	0,00	0,00	0,00	0,00	17 700,00	0,00
6/852000+300010	Bundesförderung E-KFZ u. Ersatzanschaffung		3331	1	24	0,00	0,00	0,00	0,00	8 500,00	730,00
<b>SU 33</b>	<b>Summe Einzahlungen investive Gebarung</b>								<b>0,00</b>	<b>26 700,00</b>	<b>730,00</b>
1/852000-006000	Sammelinseln		3412	2 40	24	0,00	0,00	0,00	15 000,00	3 000,00	1 464,00
5/852000-040000	Ankauf Fahrzeuge		3414	1 41	24	0,00	0,00	0,00	0,00	40 000,00	2 433,33
1/852000-042100	Abfallsammelbehälter (Tonnen)		3415	2	24	0,00	0,00	0,00	125 000,00	0,00	0,00
<b>SU 34</b>	<b>Summe Auszahlungen investive Gebarung</b>								<b>140 000,00</b>	<b>43 000,00</b>	<b>3 897,33</b>
<b>SA2</b>	<b>Saldo (2) Geldfluss aus der Investiven Gebarung (33 – 34)</b>								<b>-140 000,00</b>	<b>-16 300,00</b>	<b>-3 167,33</b>
<b>SA3</b>	<b>Saldo (3) Nettofinanzierungssaldo (Saldo 1 + Saldo 2)</b>								<b>335 400,00</b>	<b>248 000,00</b>	<b>183 748,70</b>
<b>Finanzierungstätigkeit</b>											
<b>SU 35</b>	<b>Summe Einzahlungen aus der Finanzierungstätigkeit</b>								<b>0,00</b>	<b>0,00</b>	<b>0,00</b>
1/852000-346000	Schuldrückzahlung Finanzunternehmungen		3614	65	21	0,00	0,00	0,00	0,00	6 900,00	6 880,00
<b>SU 36</b>	<b>Summe Auszahlungen aus der Finanzierungstätigkeit</b>								<b>0,00</b>	<b>6 900,00</b>	<b>6 880,00</b>

		MVAG		VC QU	AOB	Ergebnisvoranschlag			Finanzierungsvoranschlag		
		EH	FH			VA 2026	VA 2025	RA 2024	VA 2026	VA 2025	RA 2024
<b>SA4</b>	<b>Saldo (4) Geldfluss aus der Finanzierungstätigkeit (35 – 36)</b>								<b>0,00</b>	<b>-6 900,00</b>	<b>-6 880,00</b>
<b>SA5</b>	<b>Saldo (5) Geldfluss aus der voranschlagswirksamen Gebarung (Saldo 3 + Saldo 4)</b>								<b>335 400,00</b>	<b>241 100,00</b>	<b>176 868,70</b>
<b>853</b>	<b>Betriebe für die Errichtung und Verwaltung von Wohn- und Ges</b>										
<b>853000</b>	<b>Wohn- u. Geschäftsgebäude</b>										
<b>Operative Gebarung</b>											
2/853000+811000	Mieten	2115	3115	14	22	35 000,00	92 000,00	28 101,92	35 000,00	92 000,00	29 446,88
2/853000+811100	Betriebskostenersätze	2115	3115	14	22	16 000,00	40 000,00	19 057,34	16 000,00	40 000,00	14 146,46
2/853000+813000	Erträge aus der Auflösung von Investitionszuschüssen (Kapitaltransfers)	2127				38 300,00	38 300,00	38 219,68	0,00	0,00	0,00
2/853000+827000	Personalkostenersätze	2116	3116	18	3	2 100,00	2 100,00	2 927,00	2 100,00	2 100,00	2 083,45
2/853000+829000	Sonstige Einnahmen	2116	3116	18	22	1 000,00	1 000,00	18,02	1 000,00	1 000,00	18,02
6/853000+871000	Gemeinde-Bedarfszuweisungsmittel (ESPG)	2121	3121	1 33	22	0,00	0,00	5 000,00	0,00	0,00	5 000,00
<b>SU 21 / 31</b>	<b>Summe Erträge / Einzahlungen operative Gebarung</b>					<b>92 400,00</b>	<b>173 400,00</b>	<b>93 323,96</b>	<b>54 100,00</b>	<b>135 100,00</b>	<b>50 694,81</b>
1/853000-400000	Geringwertige Wirtschaftsgüter	2221	3221	23	22	800,00	1 000,00	582,50	800,00	1 000,00	582,50
1/853000-459000	Sonstige Verbrauchsgüter	2221	3221	23	22	400,00	500,00	399,78	400,00	500,00	399,78
1/853000-510000	Geldbezüge Vb	2211	3211	20	3	4 600,00	4 500,00	4 012,72	4 600,00	4 500,00	4 012,72
1/853000-523000	Fallweise Bedienstete	2211	3211	20	3	1 500,00	2 500,00	2 546,53	1 500,00	2 500,00	2 546,53
1/853000-565000	Mehrleistungsvergütungen	2211	3211	20	3	1 000,00	2 000,00	3 252,02	1 000,00	2 000,00	3 252,02
1/853000-569000	Sonstige Nebengebühren	2211	3211	20	3	100,00	100,00	51,65	100,00	100,00	51,65
1/853000-580000	DGB zum Ausgleichsfonds für Familienbeihilfen	2212	3212	20	3	400,00	400,00	355,53	400,00	400,00	355,53
1/853000-582000	Dienstgeberbeiträge zur sozialen Sicherheit	2212	3212	20	3	2 300,00	2 200,00	1 937,02	2 300,00	2 200,00	1 937,02
1/853000-582100	Betriebliche Mitarbeitervorsorge	2212	3212	20	3	200,00	200,00	137,55	200,00	200,00	137,55
1/853000-588000	Kommunalsteuer	2212	3212	20	3	400,00	400,00	295,84	400,00	400,00	295,84
1/853000-592000	Dotierung von Rückstellungen für Jubiläumszuwendungen	2214				100,00	100,00	75,99	0,00	0,00	0,00
1/853000-600000	Strom	2222	3222	24	22	7 500,00	9 000,00	8 668,92	7 500,00	9 000,00	8 649,97
1/853000-600100	Gasbezug	2222	3222	24	22	1 000,00	4 500,00	427,47	1 000,00	4 500,00	427,47
1/853000-614000	Instandhaltung Gebäude	2224	3224	24	22	5 000,00	10 000,00	6 108,10	5 000,00	10 000,00	6 828,36
1/853000-650000	Zinsen Finanzschulden Inland	2241	3241	25	21	30 100,00	34 900,00	31 545,56	30 100,00	34 900,00	31 545,56
1/853000-670000	Versicherungen	2222	3222	24	22	7 500,00	9 600,00	7 610,35	7 500,00	9 600,00	7 610,35
1/853000-680000	Planmäßige Abschreibung	2226				86 100,00	86 100,00	104 092,31	0,00	0,00	0,00
1/853000-683000	Verluste aus dem Abgang von Sachanlagen und immateriellen Vermögenswerten	2226				0,00	0,00	62 577,97	0,00	0,00	0,00
1/853000-700000	Mieten an Wohnungsgenossenschaften	2223	3223	24	22	17 500,00	13 000,00	16 880,59	17 500,00	13 000,00	16 880,59
1/853000-700100	Sonstige Betriebskosten	2223	3223	24	22	6 000,00	6 500,00	584,16	6 000,00	6 500,00	587,95

		MVAG		VC QU	AOB	Ergebnisvoranschlag			Finanzierungsvoranschlag		
		EH	FH			VA 2026	VA 2025	RA 2024	VA 2026	VA 2025	RA 2024
1/853000-710000	Öffentliche Abgaben gem. FAG	2225	3225	24	22	1 200,00	1 400,00	1 159,34	1 200,00	1 400,00	1 159,34
1/853000-711000	Gebühren für die Benützung von Gemeindeeinrichtungen gem. FAG	2225	3225	24	22	12 000,00	12 500,00	10 335,47	12 000,00	12 500,00	10 335,47
1/853000-728000	Entgelte für sonstige Leistungen	2225	3225	24	22	1 000,00	2 000,00	128,07	1 000,00	2 000,00	128,07
1/853000-728800	Bauhofleistungen	2225	3225	24	22	20 000,00	45 000,00	4 320,00	20 000,00	45 000,00	4 320,00
<b>SU 22 / 32</b>	<b>Summe Aufwendungen / Auszahlungen operative Gebarung</b>					<b>206 700,00</b>	<b>248 400,00</b>	<b>268 085,44</b>	<b>120 500,00</b>	<b>162 200,00</b>	<b>102 044,27</b>
<b>SA 0 / SA 1</b>	<b>(0) Nettoergebnis (21 - 22) / (1) Geldfluss operative Gebarung (31 – 32)</b>					<b>-114 300,00</b>	<b>-75 000,00</b>	<b>-174 761,48</b>	<b>-66 400,00</b>	<b>-27 100,00</b>	<b>-51 349,46</b>
5/853000-794001	Zuweisung an zweckgebundene Haushaltsrücklagen	2401		1	21	2 530 000,00	0,00	0,00	0,00	0,00	0,00
<b>SA01</b>	<b>Saldo (01) Haushaltsrücklagen (230 - 240)</b>					<b>-2 530 000,00</b>	<b>0,00</b>	<b>0,00</b>	<b>0,00</b>	<b>0,00</b>	<b>0,00</b>
<b>SA00</b>	<b>Saldo (00) Nettoergebnis nach Haushaltsrücklagen (Saldo 0 + Saldo 01)</b>					<b>-2 644 300,00</b>	<b>-75 000,00</b>	<b>-174 761,48</b>			
<b>Investive Gebarung</b>											
6/853000+010000	Verkaufserlöse		3313	1 30	22	0,00	0,00	0,00	2 900 000,00	0,00	0,00
6/853000+010300	Verkauf Oberer Stadtplatz 25		3313	1 30	22	0,00	0,00	0,00	0,00	0,00	240 000,00
2/853000+300000	Kapitaltransfers von Bund, Bundesfonds und Bundeskammern		3331			0,00	0,00	0,00	0,00	0,00	1 105,92
<b>SU 33</b>	<b>Summe Einzahlungen investive Gebarung</b>								<b>2 900 000,00</b>	<b>0,00</b>	<b>241 105,92</b>
5/853000-010000	Instandsetzung Gebäude (U. Stadtplatz 22)		3413	1 40	22	0,00	0,00	0,00	0,00	43 600,00	0,00
5/853000-010120	Ankauf Plenkerstraße 10		3413	1	22	0,00	0,00	0,00	0,00	0,00	391 751,70
5/853000-010900	Bindergasse 1		3413	1 40	22	0,00	0,00	0,00	0,00	200 000,00	6 459,22
5/853000-061000	AiB - Planung Generalsanierung Jahngasse 2-4		3413	1 40	22	0,00	0,00	0,00	0,00	0,00	55 299,57
<b>SU 34</b>	<b>Summe Auszahlungen investive Gebarung</b>								<b>0,00</b>	<b>243 600,00</b>	<b>453 510,49</b>
<b>SA2</b>	<b>Saldo (2) Geldfluss aus der Investiven Gebarung (33 – 34)</b>								<b>2 900 000,00</b>	<b>-243 600,00</b>	<b>-212 404,57</b>
<b>SA3</b>	<b>Saldo (3) Nettofinanzierungssaldo (Saldo 1 + Saldo 2)</b>								<b>2 833 600,00</b>	<b>-270 700,00</b>	<b>-263 754,03</b>
<b>Finanzierungstätigkeit</b>											
6/853000+346000	Schuldaufnahme Finanzunternehmungen		3514	1 55	21	0,00	0,00	0,00	0,00	0,00	452 133,43
<b>SU 35</b>	<b>Summe Einzahlungen aus der Finanzierungstätigkeit</b>								<b>0,00</b>	<b>0,00</b>	<b>452 133,43</b>
5/853000-346000	A.o. Darlehenstilgung		3614	1 65	21	0,00	0,00	0,00	370 000,00	0,00	0,00
1/853000-346000	Schuldrückzahlung Finanzunternehmungen		3614	65	21	0,00	0,00	0,00	126 800,00	129 400,00	104 269,61
<b>SU 36</b>	<b>Summe Auszahlungen aus der Finanzierungstätigkeit</b>								<b>496 800,00</b>	<b>129 400,00</b>	<b>104 269,61</b>
<b>SA4</b>	<b>Saldo (4) Geldfluss aus der Finanzierungstätigkeit (35 – 36)</b>								<b>-496 800,00</b>	<b>-129 400,00</b>	<b>347 863,82</b>
<b>SA5</b>	<b>Saldo (5) Geldfluss aus der voranschlagswirksamen Gebarung (Saldo 3 + Saldo 4)</b>								<b>2 336 800,00</b>	<b>-400 100,00</b>	<b>84 109,79</b>
<b>853001</b>	<b>Wohngebäude Bindergasse 1</b>										
<b>Operative Gebarung</b>											
2/853001+811000	Mieten	2115	3115	14	22	8 500,00	4 800,00	4 188,65	8 500,00	4 800,00	4 188,65



		MVAG		VC QU	AOB	Ergebnisvoranschlag			Finanzierungsvoranschlag		
		EH	FH			VA 2026	VA 2025	RA 2024	VA 2026	VA 2025	RA 2024
2/853001+811100	Betriebskostenersätze	2115	3115	14	22	12 000,00	3 000,00	2 234,56	12 000,00	3 000,00	2 234,56
<b>SU 21 / 31</b>	<b>Summe Erträge / Einzahlungen operative Gebarung</b>					<b>20 500,00</b>	<b>7 800,00</b>	<b>6 423,21</b>	<b>20 500,00</b>	<b>7 800,00</b>	<b>6 423,21</b>
1/853001-400000	Geringwertige Wirtschaftsgüter	2221	3221	23	22	100,00	200,00	0,00	100,00	200,00	0,00
1/853001-451000	Brennstoffe	2221	3221	23	22	8 000,00	6 500,00	6 070,74	8 000,00	6 500,00	7 580,54
1/853001-600000	Strom	2222	3222	24	22	2 300,00	1 500,00	497,52	2 300,00	1 500,00	750,19
1/853001-614000	Instandhaltung Gebäude	2224	3224	24	22	3 500,00	2 500,00	627,43	3 500,00	2 500,00	627,43
1/853001-670000	Versicherungen	2222	3222	24	22	3 200,00	3 000,00	2 866,49	3 200,00	3 000,00	2 866,49
1/853001-700100	Sonstige Betriebskosten	2223	3223	24	22	3 000,00	3 000,00	2 919,09	3 000,00	3 000,00	2 529,09
1/853001-710000	Öffentliche Abgaben gemäß FAG	2225	3225	24	22	400,00	100,00	111,55	400,00	100,00	111,55
1/853001-711000	Gebühren für die Benützung von Gemeindeeinrichtungen gem. FAG	2225	3225	24	22	8 000,00	8 000,00	3 448,37	8 000,00	8 000,00	3 448,37
1/853001-728000	Entgelte für sonstige Leistungen	2225	3225	24	22	100,00	0,00	50,13	100,00	0,00	6,00
1/853001-728800	Bauhofleistungen	2225	3225	24	22	2 000,00	2 000,00	2 025,00	2 000,00	2 000,00	2 025,00
<b>SU 22 / 32</b>	<b>Summe Aufwendungen / Auszahlungen operative Gebarung</b>					<b>30 600,00</b>	<b>26 800,00</b>	<b>18 616,32</b>	<b>30 600,00</b>	<b>26 800,00</b>	<b>19 944,66</b>
<b>SA 0 / SA 1</b>	<b>(0) Nettoergebnis (21 - 22) / (1) Geldfluss operative Gebarung (31 – 32)</b>					<b>-10 100,00</b>	<b>-19 000,00</b>	<b>-12 193,11</b>	<b>-10 100,00</b>	<b>-19 000,00</b>	<b>-13 521,45</b>
<b>SA01</b>	<b>Saldo (01) Haushaltsrücklagen (230 - 240)</b>					<b>0,00</b>	<b>0,00</b>	<b>0,00</b>	<b>0,00</b>	<b>0,00</b>	<b>0,00</b>
<b>SA00</b>	<b>Saldo (00) Nettoergebnis nach Haushaltsrücklagen (Saldo 0 + Saldo 01)</b>					<b>-10 100,00</b>	<b>-19 000,00</b>	<b>-12 193,11</b>			
<b>Investive Gebarung</b>											
<b>SU 33</b>	<b>Summe Einzahlungen investive Gebarung</b>								<b>0,00</b>	<b>0,00</b>	<b>0,00</b>
<b>SU 34</b>	<b>Summe Auszahlungen investive Gebarung</b>								<b>0,00</b>	<b>0,00</b>	<b>0,00</b>
<b>SA2</b>	<b>Saldo (2) Geldfluss aus der Investiven Gebarung (33 – 34)</b>								<b>0,00</b>	<b>0,00</b>	<b>0,00</b>
<b>SA3</b>	<b>Saldo (3) Nettofinanzierungssaldo (Saldo 1 + Saldo 2)</b>								<b>-10 100,00</b>	<b>-19 000,00</b>	<b>-13 521,45</b>
<b>Finanzierungstätigkeit</b>											
<b>SU 35</b>	<b>Summe Einzahlungen aus der Finanzierungstätigkeit</b>								<b>0,00</b>	<b>0,00</b>	<b>0,00</b>
<b>SU 36</b>	<b>Summe Auszahlungen aus der Finanzierungstätigkeit</b>								<b>0,00</b>	<b>0,00</b>	<b>0,00</b>
<b>SA4</b>	<b>Saldo (4) Geldfluss aus der Finanzierungstätigkeit (35 – 36)</b>								<b>0,00</b>	<b>0,00</b>	<b>0,00</b>
<b>SA5</b>	<b>Saldo (5) Geldfluss aus der voranschlagswirksamen Gebarung (Saldo 3 + Saldo 4)</b>								<b>-10 100,00</b>	<b>-19 000,00</b>	<b>-13 521,45</b>
<b>853002</b>	<b>Wohngebäude F. L. Jahngasse 2</b>										
<b>Operative Gebarung</b>											
2/853002+811000	Mieten	2115	3115	14	22	30 000,00	34 000,00	32 684,19	30 000,00	34 000,00	32 684,19
2/853002+811100	Betriebskostenersätze	2115	3115	14	22	14 000,00	14 000,00	14 354,34	14 000,00	14 000,00	14 354,34
<b>SU 21 / 31</b>	<b>Summe Erträge / Einzahlungen operative Gebarung</b>					<b>44 000,00</b>	<b>48 000,00</b>	<b>47 038,53</b>	<b>44 000,00</b>	<b>48 000,00</b>	<b>47 038,53</b>
1/853002-400000	Geringwertige Wirtschaftsgüter	2221	3221	23	22	200,00	500,00	0,00	200,00	500,00	0,00
1/853002-459000	Sonstige Verbrauchsgüter	2221	3221	23	22	100,00	100,00	0,00	100,00	100,00	0,00
1/853002-600000	Strom	2222	3222	24	22	1 000,00	1 000,00	1 027,54	1 000,00	1 000,00	1 027,54
1/853002-614000	Instandhaltung Gebäude	2224	3224	24	22	5 500,00	5 000,00	1 592,88	5 500,00	5 000,00	1 697,88
1/853002-670000	Versicherungen	2222	3222	24	22	2 300,00	2 300,00	2 192,57	2 300,00	2 300,00	2 192,57

		MVAG		VC QU	AOB	Ergebnisvoranschlag			Finanzierungsvoranschlag		
		EH	FH			VA 2026	VA 2025	RA 2024	VA 2026	VA 2025	RA 2024
1/853002-680000	Planmäßige Abschreibung	2226				7 000,00	0,00	0,00	0,00	0,00	0,00
1/853002-700100	Sonstige Betriebskosten	2223	3223	24	22	1 000,00	700,00	1 286,56	1 000,00	700,00	1 545,97
1/853002-710000	Öffentliche Abgaben gemäß FAG	2225	3225	24	22	400,00	400,00	360,12	400,00	400,00	360,12
1/853002-711000	Gebühren für die Benützung von Gemeindeeinrichtungen gem. FAG	2225	3225	24	22	5 400,00	4 500,00	5 111,89	5 400,00	4 500,00	5 111,89
1/853002-728800	Bauhofleistungen	2225	3225	24	22	1 500,00	3 000,00	705,15	1 500,00	3 000,00	705,15
<b>SU 22 / 32</b>	<b>Summe Aufwendungen / Auszahlungen operative Gebarung</b>					<b>24 400,00</b>	<b>17 500,00</b>	<b>12 276,71</b>	<b>17 400,00</b>	<b>17 500,00</b>	<b>12 641,12</b>
<b>SA 0 / SA 1</b>	<b>(0) Nettoergebnis (21 - 22) / (1) Geldfluss operative Gebarung (31 – 32)</b>					<b>19 600,00</b>	<b>30 500,00</b>	<b>34 761,82</b>	<b>26 600,00</b>	<b>30 500,00</b>	<b>34 397,41</b>
<b>SA01</b>	<b>Saldo (01) Haushaltsrücklagen (230 - 240)</b>					<b>0,00</b>	<b>0,00</b>	<b>0,00</b>	<b>0,00</b>	<b>0,00</b>	<b>0,00</b>
<b>SA00</b>	<b>Saldo (00) Nettoergebnis nach Haushaltsrücklagen (Saldo 0 + Saldo 01)</b>					<b>19 600,00</b>	<b>30 500,00</b>	<b>34 761,82</b>			
<b>Investive Gebarung</b>											
<b>SU 33</b>	<b>Summe Einzahlungen investive Gebarung</b>								<b>0,00</b>	<b>0,00</b>	<b>0,00</b>
<b>SU 34</b>	<b>Summe Auszahlungen investive Gebarung</b>								<b>0,00</b>	<b>0,00</b>	<b>0,00</b>
<b>SA2</b>	<b>Saldo (2) Geldfluss aus der Investiven Gebarung (33 – 34)</b>								<b>0,00</b>	<b>0,00</b>	<b>0,00</b>
<b>SA3</b>	<b>Saldo (3) Nettofinanzierungssaldo (Saldo 1 + Saldo 2)</b>								<b>26 600,00</b>	<b>30 500,00</b>	<b>34 397,41</b>
<b>Finanzierungstätigkeit</b>											
<b>SU 35</b>	<b>Summe Einzahlungen aus der Finanzierungstätigkeit</b>								<b>0,00</b>	<b>0,00</b>	<b>0,00</b>
<b>SU 36</b>	<b>Summe Auszahlungen aus der Finanzierungstätigkeit</b>								<b>0,00</b>	<b>0,00</b>	<b>0,00</b>
<b>SA4</b>	<b>Saldo (4) Geldfluss aus der Finanzierungstätigkeit (35 – 36)</b>								<b>0,00</b>	<b>0,00</b>	<b>0,00</b>
<b>SA5</b>	<b>Saldo (5) Geldfluss aus der voranschlagswirksamen Gebarung (Saldo 3 + Saldo 4)</b>								<b>26 600,00</b>	<b>30 500,00</b>	<b>34 397,41</b>
<b>853003</b>	<b>Wohngebäude F. L. Jahngasse 3</b>										
<b>Operative Gebarung</b>											
2/853003+811000	Mieten	2115	3115	14	22	16 500,00	22 000,00	19 782,12	16 500,00	22 000,00	19 782,12
2/853003+811100	Betriebskostenersätze	2115	3115	14	22	6 000,00	9 000,00	7 090,09	6 000,00	9 000,00	7 090,09
<b>SU 21 / 31</b>	<b>Summe Erträge / Einzahlungen operative Gebarung</b>					<b>22 500,00</b>	<b>31 000,00</b>	<b>26 872,21</b>	<b>22 500,00</b>	<b>31 000,00</b>	<b>26 872,21</b>
1/853003-400000	Geringwertige Wirtschaftsgüter	2221	3221	23	22	500,00	500,00	0,00	500,00	500,00	0,00
1/853003-459000	Sonstige Verbrauchsgüter	2221	3221	23	22	100,00	100,00	0,00	100,00	100,00	0,00
1/853003-600000	Strom	2222	3222	24	22	1 000,00	1 000,00	1 022,04	1 000,00	1 000,00	1 180,81
1/853003-600100	Gasbezug	2222	3222	24	22	500,00	300,00	20,26	500,00	300,00	41,22
1/853003-614000	Instandhaltung von Gebäuden und Bauten	2224	3224	24	22	5 500,00	5 000,00	911,20	5 500,00	5 000,00	958,08
1/853003-670000	Versicherungen	2222	3222	24	22	2 300,00	2 300,00	2 192,57	2 300,00	2 300,00	2 192,57
1/853003-700100	Sonstige Betriebskosten	2223	3223	24	22	1 000,00	500,00	812,70	1 000,00	500,00	961,64
1/853003-710000	Öffentliche Abgaben gem. FAG	2225	3225	24	22	400,00	400,00	363,00	400,00	400,00	363,00
1/853003-711000	Gebühren für die Benützung von Gemeindeeinrichtungen gem. FAG	2225	3225	24	22	5 500,00	6 200,00	4 727,07	5 500,00	6 200,00	4 727,07
1/853003-728800	Bauhofleistungen	2225	3225	24	22	1 500,00	3 000,00	2 392,65	1 500,00	3 000,00	2 392,65
<b>SU 22 / 32</b>	<b>Summe Aufwendungen / Auszahlungen operative Gebarung</b>					<b>18 300,00</b>	<b>19 300,00</b>	<b>12 441,49</b>	<b>18 300,00</b>	<b>19 300,00</b>	<b>12 817,04</b>

		MVAG		VC QU	AOB	Ergebnisvoranschlag			Finanzierungsvoranschlag		
		EH	FH			VA 2026	VA 2025	RA 2024	VA 2026	VA 2025	RA 2024
<b>SA 0 / SA 1</b>	<b>(0) Nettoergebnis (21 - 22) / (1) Geldfluss operative Gebarung (31 – 32)</b>					<b>4 200,00</b>	<b>11 700,00</b>	<b>14 430,72</b>	<b>4 200,00</b>	<b>11 700,00</b>	<b>14 055,17</b>
<b>SA01</b>	<b>Saldo (01) Haushaltsrücklagen (230 - 240)</b>					<b>0,00</b>	<b>0,00</b>	<b>0,00</b>	<b>0,00</b>	<b>0,00</b>	<b>0,00</b>
<b>SA00</b>	<b>Saldo (00) Nettoergebnis nach Haushaltsrücklagen (Saldo 0 + Saldo 01)</b>					<b>4 200,00</b>	<b>11 700,00</b>	<b>14 430,72</b>			
<b>Investive Gebarung</b>											
<b>SU 33</b>	<b>Summe Einzahlungen investive Gebarung</b>								<b>0,00</b>	<b>0,00</b>	<b>0,00</b>
<b>SU 34</b>	<b>Summe Auszahlungen investive Gebarung</b>								<b>0,00</b>	<b>0,00</b>	<b>0,00</b>
<b>SA2</b>	<b>Saldo (2) Geldfluss aus der Investiven Gebarung (33 – 34)</b>								<b>0,00</b>	<b>0,00</b>	<b>0,00</b>
<b>SA3</b>	<b>Saldo (3) Nettofinanzierungssaldo (Saldo 1 + Saldo 2)</b>								<b>4 200,00</b>	<b>11 700,00</b>	<b>14 055,17</b>
<b>Finanzierungstätigkeit</b>											
<b>SU 35</b>	<b>Summe Einzahlungen aus der Finanzierungstätigkeit</b>								<b>0,00</b>	<b>0,00</b>	<b>0,00</b>
<b>SU 36</b>	<b>Summe Auszahlungen aus der Finanzierungstätigkeit</b>								<b>0,00</b>	<b>0,00</b>	<b>0,00</b>
<b>SA4</b>	<b>Saldo (4) Geldfluss aus der Finanzierungstätigkeit (35 – 36)</b>								<b>0,00</b>	<b>0,00</b>	<b>0,00</b>
<b>SA5</b>	<b>Saldo (5) Geldfluss aus der voranschlagswirksamen Gebarung (Saldo 3 + Saldo 4)</b>								<b>4 200,00</b>	<b>11 700,00</b>	<b>14 055,17</b>
<b>853004</b>	<b>Wohngebäude F. L. Jahngasse 4</b>										
<b>Operative Gebarung</b>											
2/853004+811000	Mieten	2115	3115	14	22	14 000,00	30 000,00	18 832,85	14 000,00	30 000,00	19 401,03
2/853004+811100	Betriebskostenersätze	2115	3115	14	22	6 000,00	13 000,00	8 418,83	6 000,00	13 000,00	8 418,83
<b>SU 21 / 31</b>	<b>Summe Erträge / Einzahlungen operative Gebarung</b>					<b>20 000,00</b>	<b>43 000,00</b>	<b>27 251,68</b>	<b>20 000,00</b>	<b>43 000,00</b>	<b>27 819,86</b>
1/853004-400000	Geringwertige Wirtschaftsgüter	2221	3221	23	22	500,00	500,00	0,00	500,00	500,00	0,00
1/853004-459000	Sonstige Verbrauchsgüter	2221	3221	23	22	100,00	100,00	24,00	100,00	100,00	24,00
1/853004-600000	Strom	2222	3222	24	22	1 000,00	1 000,00	1 076,33	1 000,00	1 000,00	1 076,33
1/853004-600100	Gasbezug	2222	3222	24	22	200,00	0,00	335,00	200,00	0,00	335,00
1/853004-614000	Instandhaltung Gebäude	2224	3224	24	22	5 500,00	5 000,00	5 117,00	5 500,00	5 000,00	8 239,71
1/853004-670000	Versicherungen	2222	3222	24	22	2 300,00	2 200,00	2 138,86	2 300,00	2 200,00	2 138,86
1/853004-680000	Planmäßige Abschreibung	2226				7 000,00	7 000,00	0,00	0,00	0,00	0,00
1/853004-700100	Sonstige Betriebskosten	2223	3223	24	22	1 000,00	500,00	811,08	1 000,00	500,00	970,92
1/853004-710000	Öffentliche Abgaben gem. FAG	2225	3225	24	22	400,00	400,00	347,00	400,00	400,00	347,00
1/853004-711000	Gebühren für die Benützung von Gemeindevorrichtungen gem. FAG	2225	3225	24	22	5 500,00	5 500,00	4 432,52	5 500,00	5 500,00	4 432,52
1/853004-728000	Entgelte für sonstige Leistungen	2225	3225	24	22	800,00	1 000,00	1 550,00	800,00	1 000,00	1 550,00
1/853004-728800	Bauhofleistungen	2225	3225	24	22	1 500,00	3 000,00	1 312,20	1 500,00	3 000,00	1 312,20
<b>SU 22 / 32</b>	<b>Summe Aufwendungen / Auszahlungen operative Gebarung</b>					<b>25 800,00</b>	<b>26 200,00</b>	<b>17 143,99</b>	<b>18 800,00</b>	<b>19 200,00</b>	<b>20 426,54</b>
<b>SA 0 / SA 1</b>	<b>(0) Nettoergebnis (21 - 22) / (1) Geldfluss operative Gebarung (31 – 32)</b>					<b>-5 800,00</b>	<b>16 800,00</b>	<b>10 107,69</b>	<b>1 200,00</b>	<b>23 800,00</b>	<b>7 393,32</b>
<b>SA01</b>	<b>Saldo (01) Haushaltsrücklagen (230 - 240)</b>					<b>0,00</b>	<b>0,00</b>	<b>0,00</b>	<b>0,00</b>	<b>0,00</b>	<b>0,00</b>
<b>SA00</b>	<b>Saldo (00) Nettoergebnis nach Haushaltsrücklagen (Saldo 0 + Saldo 01)</b>					<b>-5 800,00</b>	<b>16 800,00</b>	<b>10 107,69</b>			
<b>Investive Gebarung</b>											
<b>SU 33</b>	<b>Summe Einzahlungen investive Gebarung</b>								<b>0,00</b>	<b>0,00</b>	<b>0,00</b>

		MVAG		VC QU	AOB	Ergebnisvoranschlag			Finanzierungsvoranschlag		
		EH	FH			VA 2026	VA 2025	RA 2024	VA 2026	VA 2025	RA 2024
SU 34	Summe Auszahlungen investive Gebarung								0,00	0,00	0,00
SA2	Saldo (2) Geldfluss aus der Investiven Gebarung (33 – 34)								0,00	0,00	0,00
SA3	Saldo (3) Nettofinanzierungssaldo (Saldo 1 + Saldo 2)								1 200,00	23 800,00	7 393,32
<b>Finanzierungstätigkeit</b>											
SU 35	Summe Einzahlungen aus der Finanzierungstätigkeit								0,00	0,00	0,00
SU 36	Summe Auszahlungen aus der Finanzierungstätigkeit								0,00	0,00	0,00
SA4	Saldo (4) Geldfluss aus der Finanzierungstätigkeit (35 – 36)								0,00	0,00	0,00
SA5	Saldo (5) Geldfluss aus der voranschlagswirksamen Gebarung (Saldo 3 + Saldo 4)								1 200,00	23 800,00	7 393,32
<b>853005 Wohngebäude Preyslergasse 5</b>											
<b>Operative Gebarung</b>											
2/853005+811000	Mieten	2115	3115	14	22	10 000,00	20 000,00	20 840,92	10 000,00	20 000,00	20 840,92
2/853005+811100	Betriebskostenersätze	2115	3115	14	22	20 000,00	10 000,00	17 839,06	20 000,00	10 000,00	18 041,39
2/853005+829000	Sonstige Einnahmen	2116	3116		21	0,00	0,00	1 525,27	0,00	0,00	1 525,27
<b>SU 21 / 31</b>	<b>Summe Erträge / Einzahlungen operative Gebarung</b>					<b>30 000,00</b>	<b>30 000,00</b>	<b>40 205,25</b>	<b>30 000,00</b>	<b>30 000,00</b>	<b>40 407,58</b>
1/853005-400000	Geringwertige Wirtschaftsgüter	2221	3221	23	22	100,00	100,00	0,00	100,00	100,00	0,00
1/853005-600000	Strom	2222	3222	24	22	1 500,00	1 000,00	0,00	1 500,00	1 000,00	0,00
1/853005-600300	Wärmelieferung	2222	3222	24	22	500,00	500,00	0,00	500,00	500,00	0,00
1/853005-614000	Instandhaltung Gebäude	2224	3224	24	22	5 000,00	3 500,00	1 153,37	5 000,00	3 500,00	1 153,37
1/853005-670000	Versicherungen	2222	3222	24	22	2 000,00	2 000,00	1 824,21	2 000,00	2 000,00	1 824,21
1/853005-700100	Sonstige Betriebskosten	2223	3223	24	22	1 000,00	500,00	942,90	1 000,00	500,00	1 127,82
1/853005-710000	Öffentliche Abgaben gem. FAG	2225	3225	24	22	300,00	300,00	287,40	300,00	300,00	287,40
1/853005-711000	Gebühren für die Benützung von Gemeindevorrichtungen gem. FAG	2225	3225	24	22	9 000,00	10 500,00	8 876,86	9 000,00	10 500,00	8 876,86
1/853005-728800	Bauhofleistungen	2225	3225	24	22	1 500,00	2 000,00	2 025,00	1 500,00	2 000,00	2 025,00
<b>SU 22 / 32</b>	<b>Summe Aufwendungen / Auszahlungen operative Gebarung</b>					<b>20 900,00</b>	<b>20 400,00</b>	<b>15 109,74</b>	<b>20 900,00</b>	<b>20 400,00</b>	<b>15 294,66</b>
<b>SA 0 / SA 1</b>	<b>(0) Nettoergebnis (21 - 22) / (1) Geldfluss operative Gebarung (31 – 32)</b>					<b>9 100,00</b>	<b>9 600,00</b>	<b>25 095,51</b>	<b>9 100,00</b>	<b>9 600,00</b>	<b>25 112,92</b>
SA01	Saldo (01) Haushaltsrücklagen (230 - 240)					0,00	0,00	0,00	0,00	0,00	0,00
SA00	Saldo (00) Nettoergebnis nach Haushaltsrücklagen (Saldo 0 + Saldo 01)					9 100,00	9 600,00	25 095,51			
<b>Investive Gebarung</b>											
SU 33	Summe Einzahlungen investive Gebarung								0,00	0,00	0,00
SU 34	Summe Auszahlungen investive Gebarung								0,00	0,00	0,00
SA2	Saldo (2) Geldfluss aus der Investiven Gebarung (33 – 34)								0,00	0,00	0,00
SA3	Saldo (3) Nettofinanzierungssaldo (Saldo 1 + Saldo 2)								9 100,00	9 600,00	25 112,92
<b>Finanzierungstätigkeit</b>											
SU 35	Summe Einzahlungen aus der Finanzierungstätigkeit								0,00	0,00	0,00
SU 36	Summe Auszahlungen aus der Finanzierungstätigkeit								0,00	0,00	0,00
SA4	Saldo (4) Geldfluss aus der Finanzierungstätigkeit (35 – 36)								0,00	0,00	0,00

		MVAG		VC QU	AOB	Ergebnisvoranschlag			Finanzierungsvoranschlag		
		EH	FH			VA 2026	VA 2025	RA 2024	VA 2026	VA 2025	RA 2024
<b>SA5</b>	<b>Saldo (5) Geldfluss aus der voranschlagswirksamen Gebarung (Saldo 3 + Saldo 4)</b>								<b>9 100,00</b>	<b>9 600,00</b>	<b>25 112,92</b>
<b>853006</b>	<b>Wohngebäude Hoher Markt 26/Unterer Stadtplatz 22</b>										
<b>Operative Gebarung</b>											
2/853006+811000	Mieten	2115	3115	14	22	35 000,00	45 000,00	43 317,84	35 000,00	45 000,00	43 441,55
2/853006+811100	Betriebskostensätze	2115	3115	14	22	18 000,00	25 000,00	25 926,66	18 000,00	25 000,00	26 217,12
<b>SU 21 / 31</b>	<b>Summe Erträge / Einzahlungen operative Gebarung</b>					<b>53 000,00</b>	<b>70 000,00</b>	<b>69 244,50</b>	<b>53 000,00</b>	<b>70 000,00</b>	<b>69 658,67</b>
1/853006-400000	Geringwertige Wirtschaftsgüter	2221	3221	23	22	100,00	100,00	250,00	100,00	100,00	250,00
1/853006-459000	Sonstige Verbrauchsgüter	2221	3221	23	22	0,00	0,00	33,78	0,00	0,00	33,78
1/853006-600000	Strom	2222	3222	24	22	2 500,00	3 000,00	2 875,13	2 500,00	3 000,00	2 875,13
1/853006-600100	Gasbezug	2222	3222	24	22	0,00	7 000,00	3 217,56	0,00	7 000,00	3 217,56
1/853006-600300	Wärmelieferung	2222	3222	24	22	3 000,00	6 000,00	0,00	3 000,00	6 000,00	0,00
1/853006-614000	Instandhaltung Gebäude	2224	3224	24	22	1 500,00	3 500,00	10 439,89	1 500,00	3 500,00	9 847,98
1/853006-670000	Versicherungen	2222	3222	24	22	2 900,00	2 800,00	2 663,41	2 900,00	2 800,00	2 663,41
1/853006-680000	Planmäßige Abschreibung	2226				43 200,00	43 200,00	43 201,57	0,00	0,00	0,00
1/853006-700100	Sonstige Betriebskosten	2223	3223	24	22	400,00	500,00	277,07	400,00	500,00	351,31
1/853006-710000	Öffentliche Abgaben gem. FAG	2225	3225	24	22	400,00	300,00	319,40	400,00	300,00	319,40
1/853006-711000	Gebühren für die Benützung von Gemeindeeinrichtungen gem. FAG	2225	3225	24	22	8 000,00	8 000,00	6 591,80	8 000,00	8 000,00	6 591,80
1/853006-728000	Entgelte für sonstige Leistungen	2225	3225	24	22	0,00	100,00	40,39	0,00	100,00	40,39
1/853006-728800	Bauhofleistungen	2225	3225	24	22	1 500,00	2 000,00	1 642,50	1 500,00	2 000,00	1 642,50
<b>SU 22 / 32</b>	<b>Summe Aufwendungen / Auszahlungen operative Gebarung</b>					<b>63 500,00</b>	<b>76 500,00</b>	<b>71 552,50</b>	<b>20 300,00</b>	<b>33 300,00</b>	<b>27 833,26</b>
<b>SA 0 / SA 1</b>	<b>(0) Nettoergebnis (21 - 22) / (1) Geldfluss operative Gebarung (31 – 32)</b>					<b>-10 500,00</b>	<b>-6 500,00</b>	<b>-2 308,00</b>	<b>32 700,00</b>	<b>36 700,00</b>	<b>41 825,41</b>
<b>SA01</b>	<b>Saldo (01) Haushaltsrücklagen (230 - 240)</b>					<b>0,00</b>	<b>0,00</b>	<b>0,00</b>	<b>0,00</b>	<b>0,00</b>	<b>0,00</b>
<b>SA00</b>	<b>Saldo (00) Nettoergebnis nach Haushaltsrücklagen (Saldo 0 + Saldo 01)</b>					<b>-10 500,00</b>	<b>-6 500,00</b>	<b>-2 308,00</b>			
<b>Investive Gebarung</b>											
<b>SU 33</b>	<b>Summe Einzahlungen investive Gebarung</b>								<b>0,00</b>	<b>0,00</b>	<b>0,00</b>
<b>SU 34</b>	<b>Summe Auszahlungen investive Gebarung</b>								<b>0,00</b>	<b>0,00</b>	<b>0,00</b>
<b>SA2</b>	<b>Saldo (2) Geldfluss aus der Investiven Gebarung (33 – 34)</b>								<b>0,00</b>	<b>0,00</b>	<b>0,00</b>
<b>SA3</b>	<b>Saldo (3) Nettofinanzierungssaldo (Saldo 1 + Saldo 2)</b>								<b>32 700,00</b>	<b>36 700,00</b>	<b>41 825,41</b>
<b>Finanzierungstätigkeit</b>											
<b>SU 35</b>	<b>Summe Einzahlungen aus der Finanzierungstätigkeit</b>								<b>0,00</b>	<b>0,00</b>	<b>0,00</b>
<b>SU 36</b>	<b>Summe Auszahlungen aus der Finanzierungstätigkeit</b>								<b>0,00</b>	<b>0,00</b>	<b>0,00</b>
<b>SA4</b>	<b>Saldo (4) Geldfluss aus der Finanzierungstätigkeit (35 – 36)</b>								<b>0,00</b>	<b>0,00</b>	<b>0,00</b>
<b>SA5</b>	<b>Saldo (5) Geldfluss aus der voranschlagswirksamen Gebarung (Saldo 3 + Saldo 4)</b>								<b>32 700,00</b>	<b>36 700,00</b>	<b>41 825,41</b>

		MVAG		VC QU	AOB	Ergebnisvoranschlag			Finanzierungsvoranschlag		
		EH	FH			VA 2026	VA 2025	RA 2024	VA 2026	VA 2025	RA 2024
853007	Wohngebäude Hoher Markt 12										
Operative Gebarung											
2/853007+811000	Mieten	2115	3115	14	22	13 000,00	13 000,00	12 267,58	13 000,00	13 000,00	12 267,58
2/853007+811100	Betriebskostenersätze	2115	3115	14	22	3 000,00	3 700,00	4 077,31	3 000,00	3 700,00	4 077,31
SU 21 / 31	Summe Erträge / Einzahlungen operative Gebarung					16 000,00	16 700,00	16 344,89	16 000,00	16 700,00	16 344,89
1/853007-400000	Geringwertige Wirtschaftsgüter	2221	3221	23	22	100,00	100,00	0,00	100,00	100,00	0,00
1/853007-600000	Strom	2222	3222	24	22	500,00	500,00	146,12	500,00	500,00	146,12
1/853007-614000	Instandhaltung Gebäude	2224	3224	24	22	1 000,00	1 500,00	0,00	1 000,00	1 500,00	0,00
1/853007-670000	Versicherungen	2222	3222	24	22	800,00	700,00	696,44	800,00	700,00	696,44
1/853007-700100	Sonstige Betriebskosten	2223	3223	24	22	100,00	100,00	39,60	100,00	100,00	39,60
1/853007-710000	Öffentliche Abgaben gem. FAG	2225	3225	24	22	100,00	100,00	76,64	100,00	100,00	76,64
1/853007-711000	Gebühren für die Benützung von Gemeindeeinrichtungen gem. FAG	2225	3225	24	22	2 800,00	2 800,00	2 396,16	2 800,00	2 800,00	2 396,16
1/853007-728800	Bauhofleistungen	2225	3225	24	22	500,00	1 000,00	0,00	500,00	1 000,00	0,00
SU 22 / 32	Summe Aufwendungen / Auszahlungen operative Gebarung					5 900,00	6 800,00	3 354,96	5 900,00	6 800,00	3 354,96
SA 0 / SA 1	(0) Nettoergebnis (21 - 22) / (1) Geldfluss operative Gebarung (31 – 32)					10 100,00	9 900,00	12 989,93	10 100,00	9 900,00	12 989,93
SA01	Saldo (01) Haushaltsrücklagen (230 - 240)					0,00	0,00	0,00	0,00	0,00	0,00
SA00	Saldo (00) Nettoergebnis nach Haushaltsrücklagen (Saldo 0 + Saldo 01)					10 100,00	9 900,00	12 989,93			
Investive Gebarung											
SU 33	Summe Einzahlungen investive Gebarung								0,00	0,00	0,00
SU 34	Summe Auszahlungen investive Gebarung								0,00	0,00	0,00
SA2	Saldo (2) Geldfluss aus der Investiven Gebarung (33 – 34)								0,00	0,00	0,00
SA3	Saldo (3) Nettofinanzierungssaldo (Saldo 1 + Saldo 2)								10 100,00	9 900,00	12 989,93
Finanzierungstätigkeit											
SU 35	Summe Einzahlungen aus der Finanzierungstätigkeit								0,00	0,00	0,00
SU 36	Summe Auszahlungen aus der Finanzierungstätigkeit								0,00	0,00	0,00
SA4	Saldo (4) Geldfluss aus der Finanzierungstätigkeit (35 – 36)								0,00	0,00	0,00
SA5	Saldo (5) Geldfluss aus der voranschlagswirksamen Gebarung (Saldo 3 + Saldo 4)								10 100,00	9 900,00	12 989,93
853008	Wohngebäude Zelinkagasse 8										
Operative Gebarung											
2/853008+811000	Mieten	2115	3115	14	22	14 000,00	14 000,00	13 613,07	14 000,00	14 000,00	13 613,07
2/853008+811100	Betriebskostenersätze	2115	3115	14	22	6 500,00	7 500,00	6 175,74	6 500,00	7 500,00	6 175,74
SU 21 / 31	Summe Erträge / Einzahlungen operative Gebarung					20 500,00	21 500,00	19 788,81	20 500,00	21 500,00	19 788,81
1/853008-400000	Geringwertige Wirtschaftsgüter	2221	3221	23	22	100,00	100,00	0,00	100,00	100,00	0,00
1/853008-614000	Instandhaltung Gebäude	2224	3224	24	22	1 500,00	1 500,00	269,00	1 500,00	1 500,00	269,00
1/853008-700000	Mieten an Wohnungsgenossenschaften	2223	3223	24	22	10 000,00	10 000,00	8 852,32	10 000,00	10 000,00	8 852,32
1/853008-700100	Sonstige Betriebskosten	2223	3223	24	22	300,00	300,00	264,61	300,00	300,00	258,85

		MVAG		VC QU	AOB	Ergebnisvoranschlag			Finanzierungsvoranschlag		
		EH	FH			VA 2026	VA 2025	RA 2024	VA 2026	VA 2025	RA 2024
1/853008-728800	Bauhofleistungen	2225	3225	24	22	500,00	1 000,00	360,00	500,00	1 000,00	360,00
<b>SU 22 / 32</b>	<b>Summe Aufwendungen / Auszahlungen operative Gebarung</b>					<b>12 400,00</b>	<b>12 900,00</b>	<b>9 745,93</b>	<b>12 400,00</b>	<b>12 900,00</b>	<b>9 740,17</b>
<b>SA 0 / SA 1</b>	<b>(0) Nettoergebnis (21 - 22) / (1) Geldfluss operative Gebarung (31 – 32)</b>					<b>8 100,00</b>	<b>8 600,00</b>	<b>10 042,88</b>	<b>8 100,00</b>	<b>8 600,00</b>	<b>10 048,64</b>
<b>SA01</b>	<b>Saldo (01) Haushaltsrücklagen (230 - 240)</b>					<b>0,00</b>	<b>0,00</b>	<b>0,00</b>	<b>0,00</b>	<b>0,00</b>	<b>0,00</b>
<b>SA00</b>	<b>Saldo (00) Nettoergebnis nach Haushaltsrücklagen (Saldo 0 + Saldo 01)</b>					<b>8 100,00</b>	<b>8 600,00</b>	<b>10 042,88</b>			
<b>Investive Gebarung</b>											
<b>SU 33</b>	<b>Summe Einzahlungen investive Gebarung</b>								<b>0,00</b>	<b>0,00</b>	<b>0,00</b>
<b>SU 34</b>	<b>Summe Auszahlungen investive Gebarung</b>								<b>0,00</b>	<b>0,00</b>	<b>0,00</b>
<b>SA2</b>	<b>Saldo (2) Geldfluss aus der Investiven Gebarung (33 – 34)</b>								<b>0,00</b>	<b>0,00</b>	<b>0,00</b>
<b>SA3</b>	<b>Saldo (3) Nettofinanzierungssaldo (Saldo 1 + Saldo 2)</b>								<b>8 100,00</b>	<b>8 600,00</b>	<b>10 048,64</b>
<b>Finanzierungstätigkeit</b>											
<b>SU 35</b>	<b>Summe Einzahlungen aus der Finanzierungstätigkeit</b>								<b>0,00</b>	<b>0,00</b>	<b>0,00</b>
<b>SU 36</b>	<b>Summe Auszahlungen aus der Finanzierungstätigkeit</b>								<b>0,00</b>	<b>0,00</b>	<b>0,00</b>
<b>SA4</b>	<b>Saldo (4) Geldfluss aus der Finanzierungstätigkeit (35 – 36)</b>								<b>0,00</b>	<b>0,00</b>	<b>0,00</b>
<b>SA5</b>	<b>Saldo (5) Geldfluss aus der voranschlagswirksamen Gebarung (Saldo 3 + Saldo 4)</b>								<b>8 100,00</b>	<b>8 600,00</b>	<b>10 048,64</b>
<b>853010</b>	<b>Wohngebäude Plenkerstraße 10</b>										
<b>Operative Gebarung</b>											
2/853010+811000	Mieten	2115	3115		22	7 000,00	0,00	0,00	7 000,00	0,00	0,00
2/853010+811100	Betriebskostenersätze	2115	3115		22	2 500,00	0,00	0,00	2 500,00	0,00	0,00
<b>SU 21 / 31</b>	<b>Summe Erträge / Einzahlungen operative Gebarung</b>					<b>9 500,00</b>	<b>0,00</b>	<b>0,00</b>	<b>9 500,00</b>	<b>0,00</b>	<b>0,00</b>
1/853010-600000	Strom	2222	3222	24	22	500,00	500,00	100,00	500,00	500,00	100,00
1/853010-600300	Wärmelieferung	2222	3222	24	22	2 000,00	2 000,00	430,00	2 000,00	2 000,00	430,00
1/853010-614000	Instandhaltung Gebäude	2224	3224	24	22	2 500,00	1 500,00	238,14	2 500,00	1 500,00	238,14
1/853010-670000	Versicherungen	2222	3222	24	22	500,00	500,00	0,00	500,00	500,00	0,00
1/853010-680000	Planmäßige Abschreibung	2226				12 200,00	12 200,00	6 112,67	0,00	0,00	0,00
1/853010-700100	Sonstige Betriebskosten	2223	3223	24	22	0,00	0,00	3,75	0,00	0,00	3,75
1/853010-711000	Gebühren für die Benützung von Gemeindeeinrichtungen und -anlagen gemäß FAG	2225	3225			2 000,00	2 000,00	420,67	2 000,00	2 000,00	420,67
1/853010-728800	Bauhofleistungen	2225	3225	24	22	1 500,00	5 000,00	1 147,50	1 500,00	5 000,00	1 147,50
<b>SU 22 / 32</b>	<b>Summe Aufwendungen / Auszahlungen operative Gebarung</b>					<b>21 200,00</b>	<b>23 700,00</b>	<b>8 452,73</b>	<b>9 000,00</b>	<b>11 500,00</b>	<b>2 340,06</b>
<b>SA 0 / SA 1</b>	<b>(0) Nettoergebnis (21 - 22) / (1) Geldfluss operative Gebarung (31 – 32)</b>					<b>-11 700,00</b>	<b>-23 700,00</b>	<b>-8 452,73</b>	<b>500,00</b>	<b>-11 500,00</b>	<b>-2 340,06</b>
<b>SA01</b>	<b>Saldo (01) Haushaltsrücklagen (230 - 240)</b>					<b>0,00</b>	<b>0,00</b>	<b>0,00</b>	<b>0,00</b>	<b>0,00</b>	<b>0,00</b>
<b>SA00</b>	<b>Saldo (00) Nettoergebnis nach Haushaltsrücklagen (Saldo 0 + Saldo 01)</b>					<b>-11 700,00</b>	<b>-23 700,00</b>	<b>-8 452,73</b>			
<b>Investive Gebarung</b>											
<b>SU 33</b>	<b>Summe Einzahlungen investive Gebarung</b>								<b>0,00</b>	<b>0,00</b>	<b>0,00</b>
<b>SU 34</b>	<b>Summe Auszahlungen investive Gebarung</b>								<b>0,00</b>	<b>0,00</b>	<b>0,00</b>

		MVAG		VC QU	AOB	Ergebnisvoranschlag			Finanzierungsvoranschlag		
		EH	FH			VA 2026	VA 2025	RA 2024	VA 2026	VA 2025	RA 2024
SA2	Saldo (2) Geldfluss aus der Investiven Gebarung (33 – 34)								0,00	0,00	0,00
SA3	Saldo (3) Nettofinanzierungssaldo (Saldo 1 + Saldo 2)								500,00	-11 500,00	-2 340,06
<b>Finanzierungstätigkeit</b>											
SU 35	Summe Einzahlungen aus der Finanzierungstätigkeit								0,00	0,00	0,00
SU 36	Summe Auszahlungen aus der Finanzierungstätigkeit								0,00	0,00	0,00
SA4	Saldo (4) Geldfluss aus der Finanzierungstätigkeit (35 – 36)								0,00	0,00	0,00
SA5	Saldo (5) Geldfluss aus der voranschlagswirksamen Gebarung (Saldo 3 + Saldo 4)								500,00	-11 500,00	-2 340,06
<b>853011 Wohngebäude Friedhofstraße 5</b>											
<b>Operative Gebarung</b>											
2/853011+811000	Mieten	2115	3115			5 000,00	0,00	4 955,67	5 000,00	0,00	4 955,67
2/853011+811100	Betriebskostensätze	2115	3115		22	900,00	0,00	1 813,11	900,00	0,00	1 813,11
SU 21 / 31	Summe Erträge / Einzahlungen operative Gebarung					5 900,00	0,00	6 768,78	5 900,00	0,00	6 768,78
1/853011-670000	Versicherungen	2222	3222		22	300,00	0,00	0,00	300,00	0,00	0,00
1/853011-710000	Öffentliche Abgaben, ohne Gebühren gemäß FAG	2225	3225		22	100,00	0,00	0,00	100,00	0,00	0,00
1/853011-711000	Gebühren für die Benützung von Gemeindeeinrichtungen und -anlagen gemäß FAG	2225	3225		22	500,00	0,00	0,00	500,00	0,00	0,00
SU 22 / 32	Summe Aufwendungen / Auszahlungen operative Gebarung					900,00	0,00	0,00	900,00	0,00	0,00
SA 0 / SA 1	(0) Nettoergebnis (21 - 22) / (1) Geldfluss operative Gebarung (31 – 32)					5 000,00	0,00	6 768,78	5 000,00	0,00	6 768,78
SA01	Saldo (01) Haushaltsrücklagen (230 - 240)					0,00	0,00	0,00	0,00	0,00	0,00
SA00	Saldo (00) Nettoergebnis nach Haushaltsrücklagen (Saldo 0 + Saldo 01)					5 000,00	0,00	6 768,78			
<b>Investive Gebarung</b>											
SU 33	Summe Einzahlungen investive Gebarung								0,00	0,00	0,00
SU 34	Summe Auszahlungen investive Gebarung								0,00	0,00	0,00
SA2	Saldo (2) Geldfluss aus der Investiven Gebarung (33 – 34)								0,00	0,00	0,00
SA3	Saldo (3) Nettofinanzierungssaldo (Saldo 1 + Saldo 2)								5 000,00	0,00	6 768,78
<b>Finanzierungstätigkeit</b>											
SU 35	Summe Einzahlungen aus der Finanzierungstätigkeit								0,00	0,00	0,00
SU 36	Summe Auszahlungen aus der Finanzierungstätigkeit								0,00	0,00	0,00
SA4	Saldo (4) Geldfluss aus der Finanzierungstätigkeit (35 – 36)								0,00	0,00	0,00
SA5	Saldo (5) Geldfluss aus der voranschlagswirksamen Gebarung (Saldo 3 + Saldo 4)								5 000,00	0,00	6 768,78
<b>853012 Wohngebäude Ybbstorgasse 2</b>											
<b>Operative Gebarung</b>											
2/853012+811000	Mieten	2115	3115		22	44 000,00	0,00	43 659,38	44 000,00	0,00	43 659,38



		MVAG		VC QU	AOB	Ergebnisvoranschlag			Finanzierungsvoranschlag		
		EH	FH			VA 2026	VA 2025	RA 2024	VA 2026	VA 2025	RA 2024
2/853012+811100	Betriebskostenersätze	2115	3115		22	12 000,00	0,00	11 819,89	12 000,00	0,00	11 819,89
<b>SU 21 / 31</b>	<b>Summe Erträge / Einzahlungen operative Gebarung</b>					<b>56 000,00</b>	<b>0,00</b>	<b>55 479,27</b>	<b>56 000,00</b>	<b>0,00</b>	<b>55 479,27</b>
1/853012-614000	Instandhaltung Gebäude	2224	3224		22	2 500,00	0,00	0,00	2 500,00	0,00	0,00
1/853012-670000	Versicherungen	2222	3222		22	3 000,00	0,00	0,00	3 000,00	0,00	0,00
1/853012-710000	Öffentliche Abgaben, ohne Gebühren gemäß FAG	2225	3225		22	500,00	0,00	0,00	500,00	0,00	0,00
1/853012-711000	Gebühren für die Benützung von Gemeindeeinrichtungen und -anlagen gemäß FAG	2225	3225		22	2 500,00	0,00	0,00	2 500,00	0,00	0,00
1/853012-728000	Entgelte für sonstige Leistungen	2225	3225		22	1 000,00	0,00	0,00	1 000,00	0,00	0,00
<b>SU 22 / 32</b>	<b>Summe Aufwendungen / Auszahlungen operative Gebarung</b>					<b>9 500,00</b>	<b>0,00</b>	<b>0,00</b>	<b>9 500,00</b>	<b>0,00</b>	<b>0,00</b>
<b>SA 0 / SA 1</b>	<b>(0) Nettoergebnis (21 - 22) / (1) Geldfluss operative Gebarung (31 - 32)</b>					<b>46 500,00</b>	<b>0,00</b>	<b>55 479,27</b>	<b>46 500,00</b>	<b>0,00</b>	<b>55 479,27</b>
<b>SA01</b>	<b>Saldo (01) Haushaltsrücklagen (230 - 240)</b>					<b>0,00</b>	<b>0,00</b>	<b>0,00</b>	<b>0,00</b>	<b>0,00</b>	<b>0,00</b>
<b>SA00</b>	<b>Saldo (00) Nettoergebnis nach Haushaltsrücklagen (Saldo 0 + Saldo 01)</b>					<b>46 500,00</b>	<b>0,00</b>	<b>55 479,27</b>			
<b>Investive Gebarung</b>											
<b>SU 33</b>	<b>Summe Einzahlungen investive Gebarung</b>								<b>0,00</b>	<b>0,00</b>	<b>0,00</b>
<b>SU 34</b>	<b>Summe Auszahlungen investive Gebarung</b>								<b>0,00</b>	<b>0,00</b>	<b>0,00</b>
<b>SA2</b>	<b>Saldo (2) Geldfluss aus der Investiven Gebarung (33 - 34)</b>								<b>0,00</b>	<b>0,00</b>	<b>0,00</b>
<b>SA3</b>	<b>Saldo (3) Nettofinanzierungssaldo (Saldo 1 + Saldo 2)</b>								<b>46 500,00</b>	<b>0,00</b>	<b>55 479,27</b>
<b>Finanzierungstätigkeit</b>											
<b>SU 35</b>	<b>Summe Einzahlungen aus der Finanzierungstätigkeit</b>								<b>0,00</b>	<b>0,00</b>	<b>0,00</b>
<b>SU 36</b>	<b>Summe Auszahlungen aus der Finanzierungstätigkeit</b>								<b>0,00</b>	<b>0,00</b>	<b>0,00</b>
<b>SA4</b>	<b>Saldo (4) Geldfluss aus der Finanzierungstätigkeit (35 - 36)</b>								<b>0,00</b>	<b>0,00</b>	<b>0,00</b>
<b>SA5</b>	<b>Saldo (5) Geldfluss aus der voranschlagswirksamen Gebarung (Saldo 3 + Saldo 4)</b>								<b>46 500,00</b>	<b>0,00</b>	<b>55 479,27</b>
<b>853013</b>	<b>Wohngebäude Hammergasse 3-5</b>										
<b>Operative Gebarung</b>											
2/853013+811000	Mieten	2115	3115		22	3 300,00	0,00	3 315,82	3 300,00	0,00	3 315,82
2/853013+811100	Betriebskostenersätze	2115	3115		22	2 000,00	0,00	1 958,17	2 000,00	0,00	1 958,17
<b>SU 21 / 31</b>	<b>Summe Erträge / Einzahlungen operative Gebarung</b>					<b>5 300,00</b>	<b>0,00</b>	<b>5 273,99</b>	<b>5 300,00</b>	<b>0,00</b>	<b>5 273,99</b>
1/853013-710000	Öffentliche Abgaben, ohne Gebühren gemäß FAG	2225	3225		22	200,00	0,00	0,00	200,00	0,00	0,00
1/853013-711000	Gebühren für die Benützung von Gemeindeeinrichtungen und -anlagen gemäß FAG	2225	3225		22	1 000,00	0,00	0,00	1 000,00	0,00	0,00
<b>SU 22 / 32</b>	<b>Summe Aufwendungen / Auszahlungen operative Gebarung</b>					<b>1 200,00</b>	<b>0,00</b>	<b>0,00</b>	<b>1 200,00</b>	<b>0,00</b>	<b>0,00</b>
<b>SA 0 / SA 1</b>	<b>(0) Nettoergebnis (21 - 22) / (1) Geldfluss operative Gebarung (31 - 32)</b>					<b>4 100,00</b>	<b>0,00</b>	<b>5 273,99</b>	<b>4 100,00</b>	<b>0,00</b>	<b>5 273,99</b>
<b>SA01</b>	<b>Saldo (01) Haushaltsrücklagen (230 - 240)</b>					<b>0,00</b>	<b>0,00</b>	<b>0,00</b>	<b>0,00</b>	<b>0,00</b>	<b>0,00</b>
<b>SA00</b>	<b>Saldo (00) Nettoergebnis nach Haushaltsrücklagen (Saldo 0 + Saldo 01)</b>					<b>4 100,00</b>	<b>0,00</b>	<b>5 273,99</b>			

		MVAG	VC QU	AOB	Ergebnisvoranschlag			Finanzierungsvoranschlag		
		EH	FH		VA 2026	VA 2025	RA 2024	VA 2026	VA 2025	RA 2024
<b>Investive Gebarung</b>										
SU 33	Summe Einzahlungen investive Gebarung							0,00	0,00	0,00
SU 34	Summe Auszahlungen investive Gebarung							0,00	0,00	0,00
SA2	Saldo (2) Geldfluss aus der Investiven Gebarung (33 – 34)							0,00	0,00	0,00
SA3	Saldo (3) Nettofinanzierungssaldo (Saldo 1 + Saldo 2)							4 100,00	0,00	5 273,99
<b>Finanzierungstätigkeit</b>										
SU 35	Summe Einzahlungen aus der Finanzierungstätigkeit							0,00	0,00	0,00
SU 36	Summe Auszahlungen aus der Finanzierungstätigkeit							0,00	0,00	0,00
SA4	Saldo (4) Geldfluss aus der Finanzierungstätigkeit (35 – 36)							0,00	0,00	0,00
SA5	Saldo (5) Geldfluss aus der voranschlagswirksamen Gebarung (Saldo 3 + Saldo 4)							4 100,00	0,00	5 273,99
<b>853014 Wohngebäude Ybbsitzerstraße 51</b>										
<b>Operative Gebarung</b>										
2/853014+811000	Mieten	2115	3115	22	600,00	0,00	585,45	600,00	0,00	585,45
2/853014+811100	Betriebskostensätze	2115	3115	22	5 200,00	0,00	2 130,89	5 200,00	0,00	2 130,89
<b>SU 21 / 31</b>	<b>Summe Erträge / Einzahlungen operative Gebarung</b>				<b>5 800,00</b>	<b>0,00</b>	<b>2 716,34</b>	<b>5 800,00</b>	<b>0,00</b>	<b>2 716,34</b>
1/853014-600000	Strom	2222	3222	22	200,00	200,00	0,00	200,00	200,00	0,00
1/853014-614000	Instandhaltung Gebäude	2224	3224	22	1 500,00	0,00	0,00	1 500,00	0,00	0,00
1/853014-670000	Versicherungen	2222	3222	22	500,00	600,00	0,00	500,00	600,00	0,00
1/853014-700100	Sonstige Betriebskosten	2223	3223	22	100,00	0,00	0,00	100,00	0,00	0,00
1/853014-728800	Bauhofleistungen	2225	3225	24	500,00	0,00	405,00	500,00	0,00	405,00
<b>SU 22 / 32</b>	<b>Summe Aufwendungen / Auszahlungen operative Gebarung</b>				<b>2 800,00</b>	<b>800,00</b>	<b>405,00</b>	<b>2 800,00</b>	<b>800,00</b>	<b>405,00</b>
<b>SA 0 / SA 1</b>	<b>(0) Nettoergebnis (21 - 22) / (1) Geldfluss operative Gebarung (31 – 32)</b>				<b>3 000,00</b>	<b>-800,00</b>	<b>2 311,34</b>	<b>3 000,00</b>	<b>-800,00</b>	<b>2 311,34</b>
SA01	Saldo (01) Haushaltsrücklagen (230 - 240)				0,00	0,00	0,00	0,00	0,00	0,00
SA00	Saldo (00) Nettoergebnis nach Haushaltsrücklagen (Saldo 0 + Saldo 01)				3 000,00	-800,00	2 311,34			
<b>Investive Gebarung</b>										
SU 33	Summe Einzahlungen investive Gebarung							0,00	0,00	0,00
SU 34	Summe Auszahlungen investive Gebarung							0,00	0,00	0,00
SA2	Saldo (2) Geldfluss aus der Investiven Gebarung (33 – 34)							0,00	0,00	0,00
SA3	Saldo (3) Nettofinanzierungssaldo (Saldo 1 + Saldo 2)							3 000,00	-800,00	2 311,34
<b>Finanzierungstätigkeit</b>										
SU 35	Summe Einzahlungen aus der Finanzierungstätigkeit							0,00	0,00	0,00
SU 36	Summe Auszahlungen aus der Finanzierungstätigkeit							0,00	0,00	0,00
SA4	Saldo (4) Geldfluss aus der Finanzierungstätigkeit (35 – 36)							0,00	0,00	0,00
SA5	Saldo (5) Geldfluss aus der voranschlagswirksamen Gebarung (Saldo 3 + Saldo 4)							3 000,00	-800,00	2 311,34

		MVAG		VC QU	AOB	Ergebnisvoranschlag			Finanzierungsvoranschlag		
		EH	FH			VA 2026	VA 2025	RA 2024	VA 2026	VA 2025	RA 2024
853015	Wohngebäude Weyrerstraße 72										
Operative Gebarung											
2/853015+811000	Miet- und Pachterträge	2115	3115		22	6 600,00	0,00	0,00	6 600,00	0,00	0,00
2/853015+811100	Betriebskostenersätze	2115	3115		22	1 800,00	0,00	0,00	1 800,00	0,00	0,00
SU 21 / 31	Summe Erträge / Einzahlungen operative Gebarung					8 400,00	0,00	0,00	8 400,00	0,00	0,00
1/853015-600000	Strom	2222	3222		22	1 500,00	0,00	0,00	1 500,00	0,00	0,00
1/853015-600100	Gasbezug	2222	3222		22	500,00	0,00	0,00	500,00	0,00	0,00
1/853015-614000	Instandhaltung von Gebäuden und Bauten	2224	3224		22	1 000,00	0,00	0,00	1 000,00	0,00	0,00
1/853015-670000	Versicherungen	2222	3222		22	500,00	600,00	0,00	500,00	600,00	0,00
SU 22 / 32	Summe Aufwendungen / Auszahlungen operative Gebarung					3 500,00	600,00	0,00	3 500,00	600,00	0,00
SA 0 / SA 1	(0) Nettoergebnis (21 - 22) / (1) Geldfluss operative Gebarung (31 – 32)					4 900,00	-600,00	0,00	4 900,00	-600,00	0,00
SA01	Saldo (01) Haushaltsrücklagen (230 - 240)					0,00	0,00	0,00	0,00	0,00	0,00
SA00	Saldo (00) Nettoergebnis nach Haushaltsrücklagen (Saldo 0 + Saldo 01)					4 900,00	-600,00	0,00			
Investive Gebarung											
SU 33	Summe Einzahlungen investive Gebarung								0,00	0,00	0,00
SU 34	Summe Auszahlungen investive Gebarung								0,00	0,00	0,00
SA2	Saldo (2) Geldfluss aus der Investiven Gebarung (33 – 34)								0,00	0,00	0,00
SA3	Saldo (3) Nettofinanzierungssaldo (Saldo 1 + Saldo 2)								4 900,00	-600,00	0,00
Finanzierungstätigkeit											
SU 35	Summe Einzahlungen aus der Finanzierungstätigkeit								0,00	0,00	0,00
SU 36	Summe Auszahlungen aus der Finanzierungstätigkeit								0,00	0,00	0,00
SA4	Saldo (4) Geldfluss aus der Finanzierungstätigkeit (35 – 36)								0,00	0,00	0,00
SA5	Saldo (5) Geldfluss aus der voranschlagswirksamen Gebarung (Saldo 3 + Saldo 4)								4 900,00	-600,00	0,00
853016	Wohngebäude Schwellödgasse 6										
Operative Gebarung											
2/853016+811000	Mieten	2115	3115		22	2 200,00	0,00	2 204,35	2 200,00	0,00	2 204,35
2/853016+811100	Betriebskostenersätze	2115	3115		22	1 500,00	0,00	1 434,31	1 500,00	0,00	1 434,31
SU 21 / 31	Summe Erträge / Einzahlungen operative Gebarung					3 700,00	0,00	3 638,66	3 700,00	0,00	3 638,66
1/853016-614000	Instandhaltung von Gebäuden und Bauten	2224	3224		22	1 000,00	1 000,00	0,00	1 000,00	1 000,00	0,00
1/853016-670000	Versicherungen	2222	3222		22	200,00	0,00	0,00	200,00	0,00	0,00
SU 22 / 32	Summe Aufwendungen / Auszahlungen operative Gebarung					1 200,00	1 000,00	0,00	1 200,00	1 000,00	0,00
SA 0 / SA 1	(0) Nettoergebnis (21 - 22) / (1) Geldfluss operative Gebarung (31 – 32)					2 500,00	-1 000,00	3 638,66	2 500,00	-1 000,00	3 638,66
SA01	Saldo (01) Haushaltsrücklagen (230 - 240)					0,00	0,00	0,00	0,00	0,00	0,00
SA00	Saldo (00) Nettoergebnis nach Haushaltsrücklagen (Saldo 0 + Saldo 01)					2 500,00	-1 000,00	3 638,66			

		MVAG	VC QU	AOB	Ergebnisvoranschlag			Finanzierungsvoranschlag		
		EH	FH		VA 2026	VA 2025	RA 2024	VA 2026	VA 2025	RA 2024
<b>Investive Gebarung</b>										
SU 33	Summe Einzahlungen investive Gebarung							0,00	0,00	0,00
SU 34	Summe Auszahlungen investive Gebarung							0,00	0,00	0,00
SA2	Saldo (2) Geldfluss aus der Investiven Gebarung (33 – 34)							0,00	0,00	0,00
SA3	Saldo (3) Nettofinanzierungssaldo (Saldo 1 + Saldo 2)							2 500,00	-1 000,00	3 638,66
<b>Finanzierungstätigkeit</b>										
SU 35	Summe Einzahlungen aus der Finanzierungstätigkeit							0,00	0,00	0,00
SU 36	Summe Auszahlungen aus der Finanzierungstätigkeit							0,00	0,00	0,00
SA4	Saldo (4) Geldfluss aus der Finanzierungstätigkeit (35 – 36)							0,00	0,00	0,00
SA5	Saldo (5) Geldfluss aus der voranschlagswirksamen Gebarung (Saldo 3 + Saldo 4)							2 500,00	-1 000,00	3 638,66
<b>853017 Wohngebäude St. Leonharderstraße 82</b>										
<b>Operative Gebarung</b>										
2/853017+811000	Mieten	2115	3115	22	800,00	0,00	796,10	800,00	0,00	796,10
2/853017+811100	Betriebskostenersätze	2115	3115	22	2 000,00	0,00	1 809,67	2 000,00	0,00	1 809,67
SU 21 / 31	Summe Erträge / Einzahlungen operative Gebarung				2 800,00	0,00	2 605,77	2 800,00	0,00	2 605,77
1/853017-600000	Strom	2222	3222	22	1 700,00	2 000,00	0,00	1 700,00	2 000,00	0,00
1/853017-670000	Versicherungen	2222	3222	22	400,00	400,00	0,00	400,00	400,00	0,00
1/853017-700100	Sonstige Betriebskosten	2223	3223	22	100,00	0,00	0,00	100,00	0,00	0,00
1/853017-710000	Öffentliche Abgaben, ohne Gebühren gemäß FAG	2225	3225	22	200,00	0,00	0,00	200,00	0,00	0,00
1/853017-711000	Gebühren für die Benützung von Gemeindeeinrichtungen und -anlagen gemäß FAG	2225	3225	22	2 000,00	0,00	0,00	2 000,00	0,00	0,00
SU 22 / 32	Summe Aufwendungen / Auszahlungen operative Gebarung				4 400,00	2 400,00	0,00	4 400,00	2 400,00	0,00
SA 0 / SA 1	(0) Nettoergebnis (21 - 22) / (1) Geldfluss operative Gebarung (31 – 32)				-1 600,00	-2 400,00	2 605,77	-1 600,00	-2 400,00	2 605,77
SA01	Saldo (01) Haushaltsrücklagen (230 - 240)				0,00	0,00	0,00	0,00	0,00	0,00
SA00	Saldo (00) Nettoergebnis nach Haushaltsrücklagen (Saldo 0 + Saldo 01)				-1 600,00	-2 400,00	2 605,77			
<b>Investive Gebarung</b>										
SU 33	Summe Einzahlungen investive Gebarung							0,00	0,00	0,00
SU 34	Summe Auszahlungen investive Gebarung							0,00	0,00	0,00
SA2	Saldo (2) Geldfluss aus der Investiven Gebarung (33 – 34)							0,00	0,00	0,00
SA3	Saldo (3) Nettofinanzierungssaldo (Saldo 1 + Saldo 2)							-1 600,00	-2 400,00	2 605,77
<b>Finanzierungstätigkeit</b>										
SU 35	Summe Einzahlungen aus der Finanzierungstätigkeit							0,00	0,00	0,00
SU 36	Summe Auszahlungen aus der Finanzierungstätigkeit							0,00	0,00	0,00
SA4	Saldo (4) Geldfluss aus der Finanzierungstätigkeit (35 – 36)							0,00	0,00	0,00

		MVAG		VC QU	AOB	Ergebnisvoranschlag			Finanzierungsvoranschlag		
		EH	FH			VA 2026	VA 2025	RA 2024	VA 2026	VA 2025	RA 2024
<b>SA5</b>	<b>Saldo (5) Geldfluss aus der voranschlagswirksamen Gebarung (Saldo 3 + Saldo 4)</b>								<b>-1 600,00</b>	<b>-2 400,00</b>	<b>2 605,77</b>
<b>853200</b>	<b>Schloss Rothschild</b>										
<b>Operative Gebarung</b>											
2/853200+808000	Verkaufserlöse Shop	2116	3116	16	1	3 000,00	16 000,00	19 261,87	3 000,00	16 000,00	19 261,87
2/853200+810000	Eintritte Schlossturm	2114	3114		1	8 000,00	0,00	0,00	8 000,00	0,00	0,00
2/853200+811000	Mieten Schloss	2115	3115	14	1	75 000,00	50 000,00	55 474,74	75 000,00	50 000,00	48 036,33
2/853200+811100	Betriebskostenersätze Schloss	2115	3115	14	1	11 000,00	8 000,00	13 135,33	11 000,00	8 000,00	10 812,47
2/853200+811200	Mieten Stöcklgebäude	2115	3115	14	22	0,00	0,00	-538,10	0,00	0,00	5 257,62
2/853200+811300	Betriebskostenersätze Stöcklgebäude	2115	3115	14	22	0,00	0,00	-413,22	0,00	0,00	508,95
2/853200+813000	Erträge aus der Auflösung von Investitionszuschüssen (Kapitaltransfers)	2127				123 900,00	123 900,00	123 882,95	0,00	0,00	0,00
2/853200+817000	Erträge aus der Auflösung von sonstigen Rückstellungen	2117				0,00	0,00	2 272,00	0,00	0,00	0,00
2/853200+829000	Veranstaltungen - sonstige Einnahmen	2116	3116	18	1	20 000,00	20 000,00	24 401,62	20 000,00	20 000,00	23 759,69
2/853200+860000	Beitrag Bund (KIP 2023 §2)	2121	3121	33	22	0,00	14 000,00	15 204,00	0,00	14 000,00	15 204,00
6/853200+899000	Entnahme aus investiver Gebarung Sanierung Sporthalle	2116		1	21	0,00	38 400,00	0,00	0,00	0,00	0,00
<b>SU 21 / 31</b>	<b>Summe Erträge / Einzahlungen operative Gebarung</b>					<b>240 900,00</b>	<b>270 300,00</b>	<b>252 681,19</b>	<b>117 000,00</b>	<b>108 000,00</b>	<b>122 840,93</b>
1/853200-400000	Geringwertige Wirtschaftsgüter	2221	3221	23	1	7 500,00	8 000,00	10 371,18	7 500,00	8 000,00	10 371,18
1/853200-400200	Dienstbekleidung	2221	3221	23	1	600,00	600,00	640,91	600,00	600,00	640,91
1/853200-413000	Einkauf Handelswaren	2221	3221	23	1	24 000,00	25 000,00	26 588,50	24 000,00	25 000,00	26 498,13
1/853200-454000	Reinigungsmittel	2221	3221	23	22	1 800,00	1 800,00	1 980,72	1 800,00	1 800,00	1 980,72
1/853200-456000	Büromittel	2221	3221	23	1	400,00	500,00	401,02	400,00	500,00	402,69
1/853200-457000	Druckwerke	2221	3221	23	1	900,00	1 000,00	514,79	900,00	1 000,00	514,79
1/853200-459000	Sonstige Verbrauchsgüter	2221	3221	23	22	700,00	800,00	558,68	700,00	800,00	558,68
1/853200-510000	Geldbezüge Vb	2211	3211	20	3	170 000,00	196 000,00	200 209,54	170 000,00	196 000,00	200 209,54
1/853200-523000	Fallweise Bedienstete	2211	3211	20	3	2 500,00	2 500,00	1 933,87	2 500,00	2 500,00	1 933,87
1/853200-565000	Mehrleistungsvergütungen	2211	3211	20	3	5 000,00	7 000,00	4 223,27	5 000,00	7 000,00	4 223,27
1/853200-569000	Sonstige Nebengebühren	2211	3211	20	3	1 300,00	1 400,00	1 108,45	1 300,00	1 400,00	1 108,45
1/853200-580000	DGB zum Ausgleichsfonds für Familienbeihilfen	2212	3212	20	3	8 000,00	8 000,00	7 666,08	8 000,00	8 000,00	7 666,08
1/853200-582000	Dienstgeberbeiträge zur sozialen Sicherheit	2212	3212	20	3	40 600,00	40 600,00	41 164,58	40 600,00	40 600,00	41 164,58
1/853200-582100	Betriebliche Mitarbeitervorsorge	2212	3212	20	3	3 200,00	3 200,00	2 998,59	3 200,00	3 200,00	2 998,59
1/853200-588000	Kommunalsteuer	2212	3212	20	3	6 500,00	6 500,00	6 215,77	6 500,00	6 500,00	6 215,77
1/853200-592000	Dotierung von Rückstellungen für Jubiläumswendungen	2214				2 200,00	2 000,00	4 401,91	0,00	0,00	0,00
1/853200-600000	Strom	2222	3222	24	22	20 000,00	25 000,00	24 374,62	20 000,00	25 000,00	24 374,62
1/853200-600300	Wärmelieferung	2222	3222	24	22	14 000,00	15 000,00	7 877,31	14 000,00	15 000,00	7 877,31

		MVAG		VC QU	AOB	Ergebnisvoranschlag			Finanzierungsvoranschlag		
		EH	FH			VA 2026	VA 2025	RA 2024	VA 2026	VA 2025	RA 2024
1/853200-610000	Instandh.Grünanlagen	2224	3224	24	22	500,00	600,00	673,47	500,00	600,00	673,47
1/853200-614000	Instandhaltung Gebäude	2224	3224	24	22	60 000,00	70 000,00	58 496,08	60 000,00	70 000,00	60 617,85
1/853200-618000	Instandhaltung Einrichtung	2224	3224	24	22	1 000,00	1 500,00	1 589,52	1 000,00	1 500,00	1 589,52
1/853200-631000	Telekommunikationsdienste	2222	3222	24	5	1 000,00	1 200,00	1 322,59	1 000,00	1 200,00	1 322,59
1/853200-650000	Zinsen Finanzschulden Inland	2241	3241	25	21	26 500,00	37 200,00	48 758,06	26 500,00	37 200,00	48 758,06
1/853200-670000	Versicherungen	2222	3222	24	22	9 100,00	12 000,00	5 855,67	9 100,00	12 000,00	5 855,67
1/853200-680000	Planmäßige Abschreibung	2226				256 900,00	248 000,00	245 439,97	0,00	0,00	0,00
1/853200-700100	Sonstige Betriebskosten	2223	3223	24	22	100,00	100,00	129,52	100,00	100,00	64,76
1/853200-710000	Öffentliche Abgaben gem. FAG	2225	3225	24	22	700,00	700,00	642,44	700,00	700,00	642,44
1/853200-711000	Gebühren für die Benützung von Gemeindeeinrichtungen gem. FAG	2225	3225	24	22	12 000,00	12 800,00	10 363,65	12 000,00	12 800,00	10 363,65
1/853200-724000	Reisegebühren	2225	3225	24	3	400,00	500,00	281,51	400,00	500,00	281,51
1/853200-728000	Entgelte für sonstige Leistungen	2225	3225	24	1	7 500,00	8 000,00	9 864,82	7 500,00	8 000,00	9 864,82
1/853200-728100	Marketing Schloss Rothschild	2225	3225	24	1	23 000,00	27 500,00	26 811,38	23 000,00	27 500,00	27 175,38
1/853200-728800	Bauhofleistungen	2225	3225	24	22	45 000,00	38 000,00	31 995,90	45 000,00	38 000,00	31 995,90
1/853200-729000	Veranstaltungsorganisation	2225	3225	24	1	7 000,00	8 000,00	8 388,90	7 000,00	8 000,00	8 388,90
<b>SU 22 / 32</b>	<b>Summe Aufwendungen / Auszahlungen operative Gebarung</b>					<b>759 900,00</b>	<b>811 000,00</b>	<b>793 843,27</b>	<b>500 800,00</b>	<b>561 000,00</b>	<b>546 333,70</b>
<b>SA 0 / SA 1</b>	<b>(0) Nettoergebnis (21 - 22) / (1) Geldfluss operative Gebarung (31 – 32)</b>					<b>-519 000,00</b>	<b>-540 700,00</b>	<b>-541 162,08</b>	<b>-383 800,00</b>	<b>-453 000,00</b>	<b>-423 492,77</b>
<b>SA01</b>	<b>Saldo (01) Haushaltsrücklagen (230 - 240)</b>					<b>0,00</b>	<b>0,00</b>	<b>0,00</b>	<b>0,00</b>	<b>0,00</b>	<b>0,00</b>
<b>SA00</b>	<b>Saldo (00) Nettoergebnis nach Haushaltsrücklagen (Saldo 0 + Saldo 01)</b>					<b>-519 000,00</b>	<b>-540 700,00</b>	<b>-541 162,08</b>			
<b>Investive Gebarung</b>											
2/853200+300000	Beitrag Bund (KIP 2023 §2)		3331	33	22	0,00	0,00	0,00	0,00	800,00	671,00
<b>SU 33</b>	<b>Summe Einzahlungen investive Gebarung</b>								<b>0,00</b>	<b>800,00</b>	<b>671,00</b>
5/853200-010000	Instandsetzung Gebäude		3413	1 40	22	0,00	0,00	0,00	0,00	30 000,00	69 398,91
1/853200-042000	Betriebsausstattung		3415	2 41	1	0,00	0,00	0,00	10 000,00	12 000,00	11 220,33
5/853200-042000	Betriebsausstattung Gebäude		3415	1		0,00	0,00	0,00	0,00	35 600,00	3 370,22
<b>SU 34</b>	<b>Summe Auszahlungen investive Gebarung</b>								<b>10 000,00</b>	<b>77 600,00</b>	<b>83 989,46</b>
<b>SA2</b>	<b>Saldo (2) Geldfluss aus der Investiven Gebarung (33 – 34)</b>								<b>-10 000,00</b>	<b>-76 800,00</b>	<b>-83 318,46</b>
<b>SA3</b>	<b>Saldo (3) Nettofinanzierungssaldo (Saldo 1 + Saldo 2)</b>								<b>-393 800,00</b>	<b>-529 800,00</b>	<b>-506 811,23</b>
<b>Finanzierungstätigkeit</b>											
6/853200+346000	Schuldaufnahme Finanzunternehmungen		3514	1 55	21	0,00	0,00	0,00	0,00	0,00	100 000,00
<b>SU 35</b>	<b>Summe Einzahlungen aus der Finanzierungstätigkeit</b>								<b>0,00</b>	<b>0,00</b>	<b>100 000,00</b>
1/853200-346000	Schuldrückzahlung Finanzunternehmungen		3614	65	21	0,00	0,00	0,00	99 100,00	93 200,00	84 614,69
<b>SU 36</b>	<b>Summe Auszahlungen aus der Finanzierungstätigkeit</b>								<b>99 100,00</b>	<b>93 200,00</b>	<b>84 614,69</b>
<b>SA4</b>	<b>Saldo (4) Geldfluss aus der Finanzierungstätigkeit (35 – 36)</b>								<b>-99 100,00</b>	<b>-93 200,00</b>	<b>15 385,31</b>
<b>SA5</b>	<b>Saldo (5) Geldfluss aus der voranschlagswirksamen Gebarung (Saldo 3 + Saldo 4)</b>								<b>-492 900,00</b>	<b>-623 000,00</b>	<b>-491 425,92</b>

		MVAG		VC QU	AOB	Ergebnisvoranschlag			Finanzierungsvoranschlag		
		EH	FH			VA 2026	VA 2025	RA 2024	VA 2026	VA 2025	RA 2024
<b>853201</b>	<b>Schloss Rothschild - Stöcklgebäude</b>										
<b>Operative Gebarung</b>											
2/853201+811000	Mieten	2115	3115	14	22	20 000,00	15 000,00	26 288,10	20 000,00	15 000,00	26 288,10
2/853201+811100	Betriebskostenersätze	2115	3115	14	22	6 000,00	6 000,00	3 378,12	6 000,00	6 000,00	3 378,12
<b>SU 21 / 31</b>	<b>Summe Erträge / Einzahlungen operative Gebarung</b>					<b>26 000,00</b>	<b>21 000,00</b>	<b>29 666,22</b>	<b>26 000,00</b>	<b>21 000,00</b>	<b>29 666,22</b>
1/853201-400000	Geringwertige Wirtschaftsgüter (GWG)	2221	3221		22	1 500,00	100,00	0,00	1 500,00	100,00	0,00
1/853201-600000	Strom	2222	3222	24	22	0,00	200,00	0,00	0,00	200,00	0,00
1/853201-600300	Wärmelieferung	2222	3222		22	0,00	1 500,00	0,00	0,00	1 500,00	0,00
1/853201-614000	Instandhaltung Gebäude	2224	3224		22	3 000,00	30 000,00	0,00	3 000,00	30 000,00	0,00
1/853201-670000	Versicherungen	2222	3222		22	400,00	100,00	0,00	400,00	100,00	0,00
1/853201-700100	Sonstige Betriebskosten	2223	3223		22	100,00	100,00	0,00	100,00	100,00	0,00
1/853201-710000	Öffentliche Abgaben gem. FAG	2225	3225	24	22	0,00	100,00	0,00	0,00	100,00	0,00
1/853201-711000	Gebühren für die Benützung von Gemeindeeinrichtungen gem. FAG	2225	3225		22	1 800,00	1 500,00	0,00	1 800,00	1 500,00	0,00
1/853201-728000	Entgelte für sonstige Leistungen	2225	3225		22	500,00	100,00	0,00	500,00	100,00	0,00
1/853201-728800	Bauhofleistungen	2225	3225		22	1 000,00	100,00	0,00	1 000,00	100,00	0,00
<b>SU 22 / 32</b>	<b>Summe Aufwendungen / Auszahlungen operative Gebarung</b>					<b>8 300,00</b>	<b>33 800,00</b>	<b>0,00</b>	<b>8 300,00</b>	<b>33 800,00</b>	<b>0,00</b>
<b>SA 0 / SA 1</b>	<b>(0) Nettoergebnis (21 - 22) / (1) Geldfluss operative Gebarung (31 – 32)</b>					<b>17 700,00</b>	<b>-12 800,00</b>	<b>29 666,22</b>	<b>17 700,00</b>	<b>-12 800,00</b>	<b>29 666,22</b>
<b>SA01</b>	<b>Saldo (01) Haushaltsrücklagen (230 - 240)</b>					<b>0,00</b>	<b>0,00</b>	<b>0,00</b>	<b>0,00</b>	<b>0,00</b>	<b>0,00</b>
<b>SA00</b>	<b>Saldo (00) Nettoergebnis nach Haushaltsrücklagen (Saldo 0 + Saldo 01)</b>					<b>17 700,00</b>	<b>-12 800,00</b>	<b>29 666,22</b>			
<b>Investive Gebarung</b>											
<b>SU 33</b>	<b>Summe Einzahlungen investive Gebarung</b>								<b>0,00</b>	<b>0,00</b>	<b>0,00</b>
<b>SU 34</b>	<b>Summe Auszahlungen investive Gebarung</b>								<b>0,00</b>	<b>0,00</b>	<b>0,00</b>
<b>SA2</b>	<b>Saldo (2) Geldfluss aus der Investiven Gebarung (33 – 34)</b>								<b>0,00</b>	<b>0,00</b>	<b>0,00</b>
<b>SA3</b>	<b>Saldo (3) Nettofinanzierungssaldo (Saldo 1 + Saldo 2)</b>								<b>17 700,00</b>	<b>-12 800,00</b>	<b>29 666,22</b>
<b>Finanzierungstätigkeit</b>											
<b>SU 35</b>	<b>Summe Einzahlungen aus der Finanzierungstätigkeit</b>								<b>0,00</b>	<b>0,00</b>	<b>0,00</b>
<b>SU 36</b>	<b>Summe Auszahlungen aus der Finanzierungstätigkeit</b>								<b>0,00</b>	<b>0,00</b>	<b>0,00</b>
<b>SA4</b>	<b>Saldo (4) Geldfluss aus der Finanzierungstätigkeit (35 – 36)</b>								<b>0,00</b>	<b>0,00</b>	<b>0,00</b>
<b>SA5</b>	<b>Saldo (5) Geldfluss aus der voranschlagswirksamen Gebarung (Saldo 3 + Saldo 4)</b>								<b>17 700,00</b>	<b>-12 800,00</b>	<b>29 666,22</b>
<b>853300</b>	<b>Ärztzentrum Altes Museum</b>										
<b>Operative Gebarung</b>											
2/853300+811000	Mieten	2115	3115	14	22	100 000,00	100 000,00	97 609,80	100 000,00	100 000,00	91 166,01
2/853300+811100	Betriebskostenersätze	2115	3115	14	22	30 000,00	30 000,00	32 687,25	30 000,00	30 000,00	31 645,85
<b>SU 21 / 31</b>	<b>Summe Erträge / Einzahlungen operative Gebarung</b>					<b>130 000,00</b>	<b>130 000,00</b>	<b>130 297,05</b>	<b>130 000,00</b>	<b>130 000,00</b>	<b>122 811,86</b>
1/853300-400000	Geringwertige Wirtschaftsgüter	2221	3221	23	22	200,00	300,00	0,00	200,00	300,00	0,00
1/853300-459000	Sonstige Verbrauchsgüter	2221	3221	23	22	100,00	100,00	0,00	100,00	100,00	0,00

		MVAG		VC QU	AOB	Ergebnisvoranschlag			Finanzierungsvoranschlag		
		EH	FH			VA 2026	VA 2025	RA 2024	VA 2026	VA 2025	RA 2024
1/853300-510000	Geldbezüge Vb	2211	3211	20	3	4 800,00	4 700,00	3 999,69	4 800,00	4 700,00	3 999,69
1/853300-523000	Fallweise Bedienstete	2211	3211	20	3	500,00	500,00	0,00	500,00	500,00	0,00
1/853300-580000	DGB zum Ausgleichsfonds für Familienbeihilfen	2212	3212	20	3	300,00	300,00	147,99	300,00	300,00	147,99
1/853300-582000	Dienstgeberbeiträge zur sozialen Sicherheit	2212	3212	20	3	1 300,00	1 300,00	765,53	1 300,00	1 300,00	765,53
1/853300-582100	Betriebliche Mitarbeitervorsorge	2212	3212	20	3	100,00	100,00	59,11	100,00	100,00	59,11
1/853300-588000	Kommunalsteuer	2212	3212	20	3	200,00	200,00	120,01	200,00	200,00	120,01
1/853300-592000	Dotierung von Rückstellungen für Jubiläumszuwendungen	2214				100,00	100,00	64,83	0,00	0,00	0,00
1/853300-600000	Strom	2222	3222	24	22	2 200,00	2 500,00	1 482,51	2 200,00	2 500,00	1 482,51
1/853300-614000	Instandhaltung Gebäude	2224	3224	24	22	9 000,00	11 000,00	6 897,58	9 000,00	11 000,00	7 032,52
1/853300-650000	Zinsen Finanzschulden Inland	2241	3241	25	21	12 000,00	17 800,00	26 534,63	12 000,00	17 800,00	26 534,63
1/853300-670000	Versicherungen	2222	3222	24	22	3 300,00	3 200,00	2 986,81	3 300,00	3 200,00	2 986,81
1/853300-680000	Planmäßige Abschreibung	2226				24 800,00	24 800,00	24 789,08	0,00	0,00	0,00
1/853300-700100	Sonstige Betriebskosten	2223	3223	24	5	300,00	300,00	215,54	300,00	300,00	215,54
1/853300-710000	Öffentliche Abgaben gem. FAG	2225	3225	24	22	1 200,00	1 200,00	1 154,16	1 200,00	1 200,00	1 154,16
1/853300-711000	Gebühren für die Benützung von Gemeindeeinrichtungen gem. FAG	2225	3225	24	22	9 000,00	9 000,00	7 679,94	9 000,00	9 000,00	7 679,94
1/853300-728000	Entgelte für sonstige Leistungen	2225	3225	24	22	100,00	200,00	46,47	100,00	200,00	46,47
1/853300-728800	Bauhofleistungen	2225	3225	24	22	500,00	1 500,00	360,00	500,00	1 500,00	360,00
<b>SU 22 / 32</b>	<b>Summe Aufwendungen / Auszahlungen operative Gebarung</b>					<b>70 000,00</b>	<b>79 100,00</b>	<b>77 303,88</b>	<b>45 100,00</b>	<b>54 200,00</b>	<b>52 584,91</b>
<b>SA 0 / SA 1</b>	<b>(0) Nettoergebnis (21 - 22) / (1) Geldfluss operative Gebarung (31 – 32)</b>					<b>60 000,00</b>	<b>50 900,00</b>	<b>52 993,17</b>	<b>84 900,00</b>	<b>75 800,00</b>	<b>70 226,95</b>
<b>SA01</b>	<b>Saldo (01) Haushaltsrücklagen (230 - 240)</b>					<b>0,00</b>	<b>0,00</b>	<b>0,00</b>	<b>0,00</b>	<b>0,00</b>	<b>0,00</b>
<b>SA00</b>	<b>Saldo (00) Nettoergebnis nach Haushaltsrücklagen (Saldo 0 + Saldo 01)</b>					<b>60 000,00</b>	<b>50 900,00</b>	<b>52 993,17</b>			
<b>Investive Gebarung</b>											
<b>SU 33</b>	<b>Summe Einzahlungen investive Gebarung</b>								<b>0,00</b>	<b>0,00</b>	<b>0,00</b>
<b>SU 34</b>	<b>Summe Auszahlungen investive Gebarung</b>								<b>0,00</b>	<b>0,00</b>	<b>0,00</b>
<b>SA2</b>	<b>Saldo (2) Geldfluss aus der Investiven Gebarung (33 – 34)</b>								<b>0,00</b>	<b>0,00</b>	<b>0,00</b>
<b>SA3</b>	<b>Saldo (3) Nettofinanzierungssaldo (Saldo 1 + Saldo 2)</b>								<b>84 900,00</b>	<b>75 800,00</b>	<b>70 226,95</b>
<b>Finanzierungstätigkeit</b>											
<b>SU 35</b>	<b>Summe Einzahlungen aus der Finanzierungstätigkeit</b>								<b>0,00</b>	<b>0,00</b>	<b>0,00</b>
1/853300-346000	Schuldrückzahlung Finanzunternehmungen		3614	65	21	0,00	0,00	0,00	64 000,00	62 000,00	61 972,71
<b>SU 36</b>	<b>Summe Auszahlungen aus der Finanzierungstätigkeit</b>								<b>64 000,00</b>	<b>62 000,00</b>	<b>61 972,71</b>
<b>SA4</b>	<b>Saldo (4) Geldfluss aus der Finanzierungstätigkeit (35 – 36)</b>								<b>-64 000,00</b>	<b>-62 000,00</b>	<b>-61 972,71</b>
<b>SA5</b>	<b>Saldo (5) Geldfluss aus der voranschlagswirksamen Gebarung (Saldo 3 + Saldo 4)</b>								<b>20 900,00</b>	<b>13 800,00</b>	<b>8 254,24</b>



		MVAG		VC QU	AOB	Ergebnisvoranschlag			Finanzierungsvoranschlag		
		EH	FH			VA 2026	VA 2025	RA 2024	VA 2026	VA 2025	RA 2024
<b>853400</b>	<b>FUZO 14</b>										
<b>Operative Gebarung</b>											
2/853400+811000	Mieten Hoher Markt 14	2115	3115	14	22	5 000,00	6 000,00	0,00	5 000,00	6 000,00	0,00
<b>SU 21 / 31</b>	<b>Summe Erträge / Einzahlungen operative Gebarung</b>					<b>5 000,00</b>	<b>6 000,00</b>	<b>0,00</b>	<b>5 000,00</b>	<b>6 000,00</b>	<b>0,00</b>
1/853400-454000	Reinigungsmittel	2221	3221	23	22	100,00	0,00	31,41	100,00	0,00	31,41
1/853400-600000	Strom	2222	3222	24	22	500,00	1 000,00	1 313,91	500,00	1 000,00	1 313,91
1/853400-614000	Instandhaltung Gebäude	2224	3224	24	22	400,00	0,00	0,00	400,00	0,00	0,00
1/853400-631000	Telekommunikationsdienste	2222	3222	24	5	0,00	0,00	383,57	0,00	0,00	383,57
1/853400-680000	Planmäßige Abschreibung	2226				800,00	0,00	757,31	0,00	0,00	0,00
1/853400-700000	Miete und BK Hoher Markt 14	2223	3223	24	22	8 000,00	0,00	8 582,88	8 000,00	0,00	8 582,88
1/853400-728800	Bauhofleistungen	2225	3225	24	22	200,00	0,00	0,00	200,00	0,00	0,00
<b>SU 22 / 32</b>	<b>Summe Aufwendungen / Auszahlungen operative Gebarung</b>					<b>10 000,00</b>	<b>1 000,00</b>	<b>11 069,08</b>	<b>9 200,00</b>	<b>1 000,00</b>	<b>10 311,77</b>
<b>SA 0 / SA 1</b>	<b>(0) Nettoergebnis (21 - 22) / (1) Geldfluss operative Gebarung (31 – 32)</b>					<b>-5 000,00</b>	<b>5 000,00</b>	<b>-11 069,08</b>	<b>-4 200,00</b>	<b>5 000,00</b>	<b>-10 311,77</b>
<b>SA01</b>	<b>Saldo (01) Haushaltsrücklagen (230 - 240)</b>					<b>0,00</b>	<b>0,00</b>	<b>0,00</b>	<b>0,00</b>	<b>0,00</b>	<b>0,00</b>
<b>SA00</b>	<b>Saldo (00) Nettoergebnis nach Haushaltsrücklagen (Saldo 0 + Saldo 01)</b>					<b>-5 000,00</b>	<b>5 000,00</b>	<b>-11 069,08</b>			
<b>Investive Gebarung</b>											
<b>SU 33</b>	<b>Summe Einzahlungen investive Gebarung</b>								<b>0,00</b>	<b>0,00</b>	<b>0,00</b>
<b>SU 34</b>	<b>Summe Auszahlungen investive Gebarung</b>								<b>0,00</b>	<b>0,00</b>	<b>0,00</b>
<b>SA2</b>	<b>Saldo (2) Geldfluss aus der Investiven Gebarung (33 – 34)</b>								<b>0,00</b>	<b>0,00</b>	<b>0,00</b>
<b>SA3</b>	<b>Saldo (3) Nettofinanzierungssaldo (Saldo 1 + Saldo 2)</b>								<b>-4 200,00</b>	<b>5 000,00</b>	<b>-10 311,77</b>
<b>Finanzierungstätigkeit</b>											
<b>SU 35</b>	<b>Summe Einzahlungen aus der Finanzierungstätigkeit</b>								<b>0,00</b>	<b>0,00</b>	<b>0,00</b>
<b>SU 36</b>	<b>Summe Auszahlungen aus der Finanzierungstätigkeit</b>								<b>0,00</b>	<b>0,00</b>	<b>0,00</b>
<b>SA4</b>	<b>Saldo (4) Geldfluss aus der Finanzierungstätigkeit (35 – 36)</b>								<b>0,00</b>	<b>0,00</b>	<b>0,00</b>
<b>SA5</b>	<b>Saldo (5) Geldfluss aus der voranschlagswirksamen Gebarung (Saldo 3 + Saldo 4)</b>								<b>-4 200,00</b>	<b>5 000,00</b>	<b>-10 311,77</b>
<b>853500</b>	<b>Technologiezentrum (RIZ)</b>										
<b>Operative Gebarung</b>											
2/853500+811000	Mieteinnahmen LSR	2115	3115	14	22	20 000,00	20 000,00	17 704,32	20 000,00	20 000,00	17 323,14
2/853500+811100	Betriebskostenersätze LSR	2115	3115	14	22	20 000,00	21 000,00	20 318,03	20 000,00	21 000,00	18 490,86
<b>SU 21 / 31</b>	<b>Summe Erträge / Einzahlungen operative Gebarung</b>					<b>40 000,00</b>	<b>41 000,00</b>	<b>38 022,35</b>	<b>40 000,00</b>	<b>41 000,00</b>	<b>35 814,00</b>
1/853500-700000	Miete RIZ	2223	3223	24	22	35 000,00	35 000,00	36 779,57	35 000,00	35 000,00	36 779,57
1/853500-700100	Sonstige Betriebskosten RIZ	2223	3223	24	22	22 000,00	22 000,00	27 412,44	22 000,00	22 000,00	27 412,44
<b>SU 22 / 32</b>	<b>Summe Aufwendungen / Auszahlungen operative Gebarung</b>					<b>57 000,00</b>	<b>57 000,00</b>	<b>64 192,01</b>	<b>57 000,00</b>	<b>57 000,00</b>	<b>64 192,01</b>
<b>SA 0 / SA 1</b>	<b>(0) Nettoergebnis (21 - 22) / (1) Geldfluss operative Gebarung (31 – 32)</b>					<b>-17 000,00</b>	<b>-16 000,00</b>	<b>-26 169,66</b>	<b>-17 000,00</b>	<b>-16 000,00</b>	<b>-28 378,01</b>
<b>SA01</b>	<b>Saldo (01) Haushaltsrücklagen (230 - 240)</b>					<b>0,00</b>	<b>0,00</b>	<b>0,00</b>	<b>0,00</b>	<b>0,00</b>	<b>0,00</b>
<b>SA00</b>	<b>Saldo (00) Nettoergebnis nach Haushaltsrücklagen (Saldo 0 + Saldo 01)</b>					<b>-17 000,00</b>	<b>-16 000,00</b>	<b>-26 169,66</b>			

		MVAG		VC QU	AOB	Ergebnisvoranschlag			Finanzierungsvoranschlag		
		EH	FH			VA 2026	VA 2025	RA 2024	VA 2026	VA 2025	RA 2024
<b>Investive Gebarung</b>											
SU 33	Summe Einzahlungen investive Gebarung								0,00	0,00	0,00
SU 34	Summe Auszahlungen investive Gebarung								0,00	0,00	0,00
SA2	Saldo (2) Geldfluss aus der Investiven Gebarung (33 – 34)								0,00	0,00	0,00
SA3	Saldo (3) Nettofinanzierungssaldo (Saldo 1 + Saldo 2)								-17 000,00	-16 000,00	-28 378,01
<b>Finanzierungstätigkeit</b>											
SU 35	Summe Einzahlungen aus der Finanzierungstätigkeit								0,00	0,00	0,00
SU 36	Summe Auszahlungen aus der Finanzierungstätigkeit								0,00	0,00	0,00
SA4	Saldo (4) Geldfluss aus der Finanzierungstätigkeit (35 – 36)								0,00	0,00	0,00
SA5	Saldo (5) Geldfluss aus der voranschlagswirksamen Gebarung (Saldo 3 + Saldo 4)								-17 000,00	-16 000,00	-28 378,01
<b>853600 Eberhardplatz 6</b>											
<b>Operative Gebarung</b>											
2/853600+811000	Mieten Eberhardplatz 6	2115	3115	14	22	4 000,00	0,00	0,00	4 000,00	0,00	0,00
2/853600+829000	Sonstige Einnahmen	2116	3116		22	0,00	0,00	3 312,84	0,00	0,00	3 312,84
<b>SU 21 / 31</b>	<b>Summe Erträge / Einzahlungen operative Gebarung</b>					<b>4 000,00</b>	<b>0,00</b>	<b>3 312,84</b>	<b>4 000,00</b>	<b>0,00</b>	<b>3 312,84</b>
1/853600-400000	Geringwertige Wirtschaftsgüter (GWG)	2221	3221		22	0,00	0,00	2 165,19	0,00	0,00	2 165,19
1/853600-600000	Strom	2222	3222	24	22	1 000,00	2 500,00	0,00	1 000,00	2 500,00	0,00
1/853600-600300	Wärmelieferung	2222	3222	24	22	2 000,00	6 500,00	0,00	2 000,00	6 500,00	0,00
1/853600-614000	Instandhaltung Gebäude	2224	3224	24	22	1 500,00	3 000,00	38 619,93	1 500,00	3 000,00	38 619,93
1/853600-631000	Telekommunikationsdienste	2222	3222	24	5	700,00	800,00	625,22	700,00	800,00	625,22
1/853600-700000	Miete und BK Eberhardplatz 6	2223	3223	24	22	32 000,00	32 000,00	33 865,36	32 000,00	32 000,00	33 865,36
1/853600-728000	Entgelte für sonstige Leistungen	2225	3225	24	22	300,00	1 500,00	493,26	300,00	1 500,00	493,26
1/853600-728800	Bauhofleistungen	2225	3225	24	22	1 500,00	0,00	20 970,00	1 500,00	0,00	20 970,00
<b>SU 22 / 32</b>	<b>Summe Aufwendungen / Auszahlungen operative Gebarung</b>					<b>39 000,00</b>	<b>46 300,00</b>	<b>96 738,96</b>	<b>39 000,00</b>	<b>46 300,00</b>	<b>96 738,96</b>
<b>SA 0 / SA 1</b>	<b>(0) Nettoergebnis (21 - 22) / (1) Geldfluss operative Gebarung (31 – 32)</b>					<b>-35 000,00</b>	<b>-46 300,00</b>	<b>-93 426,12</b>	<b>-35 000,00</b>	<b>-46 300,00</b>	<b>-93 426,12</b>
<b>SA01</b>	<b>Saldo (01) Haushaltsrücklagen (230 - 240)</b>					<b>0,00</b>	<b>0,00</b>	<b>0,00</b>	<b>0,00</b>	<b>0,00</b>	<b>0,00</b>
<b>SA00</b>	<b>Saldo (00) Nettoergebnis nach Haushaltsrücklagen (Saldo 0 + Saldo 01)</b>					<b>-35 000,00</b>	<b>-46 300,00</b>	<b>-93 426,12</b>			
<b>Investive Gebarung</b>											
SU 33	Summe Einzahlungen investive Gebarung								0,00	0,00	0,00
SU 34	Summe Auszahlungen investive Gebarung								0,00	0,00	0,00
SA2	Saldo (2) Geldfluss aus der Investiven Gebarung (33 – 34)								0,00	0,00	0,00
SA3	Saldo (3) Nettofinanzierungssaldo (Saldo 1 + Saldo 2)								-35 000,00	-46 300,00	-93 426,12
<b>Finanzierungstätigkeit</b>											
SU 35	Summe Einzahlungen aus der Finanzierungstätigkeit								0,00	0,00	0,00
SU 36	Summe Auszahlungen aus der Finanzierungstätigkeit								0,00	0,00	0,00
SA4	Saldo (4) Geldfluss aus der Finanzierungstätigkeit (35 – 36)								0,00	0,00	0,00

		MVAG		VC QU	AOB	Ergebnisvoranschlag			Finanzierungsvoranschlag		
		EH	FH			VA 2026	VA 2025	RA 2024	VA 2026	VA 2025	RA 2024
<b>SA5</b>	<b>Saldo (5) Geldfluss aus der voranschlagswirksamen Gebarung (Saldo 3 + Saldo 4)</b>								<b>-35 000,00</b>	<b>-46 300,00</b>	<b>-93 426,12</b>
<b>858</b>	<b>Zusammengefasste Betriebe mit marktbestimmter Tätigkeit</b>										
<b>858000</b>	<b>Betriebsareal "Kreilhof" (Bauhof, WSZ, Wasserwerk, Forst)</b>										
<b>Operative Gebarung</b>											
<b>SU 21 / 31</b>	<b>Summe Erträge / Einzahlungen operative Gebarung</b>					<b>0,00</b>	<b>0,00</b>	<b>0,00</b>	<b>0,00</b>	<b>0,00</b>	<b>0,00</b>
1/858000-650000	Zinsen Finanzschulden Inland	2241	3241	25	21	11 800,00	12 500,00	13 238,19	11 800,00	12 500,00	13 238,19
1/858000-710000	Öffentliche Abgaben gem. FAG	2225	3225	24	22	500,00	1 600,00	1 571,01	500,00	1 600,00	1 571,01
<b>SU 22 / 32</b>	<b>Summe Aufwendungen / Auszahlungen operative Gebarung</b>					<b>12 300,00</b>	<b>14 100,00</b>	<b>14 809,20</b>	<b>12 300,00</b>	<b>14 100,00</b>	<b>14 809,20</b>
<b>SA 0 / SA 1</b>	<b>(0) Nettoergebnis (21 - 22) / (1) Geldfluss operative Gebarung (31 – 32)</b>					<b>-12 300,00</b>	<b>-14 100,00</b>	<b>-14 809,20</b>	<b>-12 300,00</b>	<b>-14 100,00</b>	<b>-14 809,20</b>
<b>SA01</b>	<b>Saldo (01) Haushaltsrücklagen (230 - 240)</b>					<b>0,00</b>	<b>0,00</b>	<b>0,00</b>	<b>0,00</b>	<b>0,00</b>	<b>0,00</b>
<b>SA00</b>	<b>Saldo (00) Nettoergebnis nach Haushaltsrücklagen (Saldo 0 + Saldo 01)</b>					<b>-12 300,00</b>	<b>-14 100,00</b>	<b>-14 809,20</b>			
<b>Investive Gebarung</b>											
<b>SU 33</b>	<b>Summe Einzahlungen investive Gebarung</b>								<b>0,00</b>	<b>0,00</b>	<b>0,00</b>
5/858000-061000	Im Bau befindliche Gebäude und Bauten	3413	1 40	23		0,00	0,00	0,00	0,00	0,00	2 202,75
<b>SU 34</b>	<b>Summe Auszahlungen investive Gebarung</b>								<b>0,00</b>	<b>0,00</b>	<b>2 202,75</b>
<b>SA2</b>	<b>Saldo (2) Geldfluss aus der Investiven Gebarung (33 – 34)</b>								<b>0,00</b>	<b>0,00</b>	<b>-2 202,75</b>
<b>SA3</b>	<b>Saldo (3) Nettofinanzierungssaldo (Saldo 1 + Saldo 2)</b>								<b>-12 300,00</b>	<b>-14 100,00</b>	<b>-17 011,95</b>
<b>Finanzierungstätigkeit</b>											
<b>SU 35</b>	<b>Summe Einzahlungen aus der Finanzierungstätigkeit</b>								<b>0,00</b>	<b>0,00</b>	<b>0,00</b>
1/858000-346000	Schuldrückzahlung Finanzunternehmen	3614	65	21		0,00	0,00	0,00	42 600,00	42 600,00	42 603,28
<b>SU 36</b>	<b>Summe Auszahlungen aus der Finanzierungstätigkeit</b>								<b>42 600,00</b>	<b>42 600,00</b>	<b>42 603,28</b>
<b>SA4</b>	<b>Saldo (4) Geldfluss aus der Finanzierungstätigkeit (35 – 36)</b>								<b>-42 600,00</b>	<b>-42 600,00</b>	<b>-42 603,28</b>
<b>SA5</b>	<b>Saldo (5) Geldfluss aus der voranschlagswirksamen Gebarung (Saldo 3 + Saldo 4)</b>								<b>-54 900,00</b>	<b>-56 700,00</b>	<b>-59 615,23</b>
<b>859</b>	<b>Sonstige Betriebe mit marktbestimmter Tätigkeit</b>										
<b>859300</b>	<b>Breitbandausbau</b>										
<b>Operative Gebarung</b>											
<b>SU 21 / 31</b>	<b>Summe Erträge / Einzahlungen operative Gebarung</b>					<b>0,00</b>	<b>0,00</b>	<b>0,00</b>	<b>0,00</b>	<b>0,00</b>	<b>0,00</b>
1/859300-650000	Zinsen Finanzschulden Inland	2241	3241	25	21	400,00	600,00	0,00	400,00	600,00	0,00
1/859300-710000	Öffentliche Abgaben, ohne Gebühren gemäß FAG	2225	3225	24	21	0,00	0,00	741,00	0,00	0,00	741,00
1/859300-728000	Entgelte für sonstige Leistungen	2225	3225	24	23	0,00	2 500,00	4 288,00	0,00	2 500,00	2 144,00
<b>SU 22 / 32</b>	<b>Summe Aufwendungen / Auszahlungen operative Gebarung</b>					<b>400,00</b>	<b>3 100,00</b>	<b>5 029,00</b>	<b>400,00</b>	<b>3 100,00</b>	<b>2 885,00</b>
<b>SA 0 / SA 1</b>	<b>(0) Nettoergebnis (21 - 22) / (1) Geldfluss operative Gebarung (31 – 32)</b>					<b>-400,00</b>	<b>-3 100,00</b>	<b>-5 029,00</b>	<b>-400,00</b>	<b>-3 100,00</b>	<b>-2 885,00</b>
<b>SA01</b>	<b>Saldo (01) Haushaltsrücklagen (230 - 240)</b>					<b>0,00</b>	<b>0,00</b>	<b>0,00</b>	<b>0,00</b>	<b>0,00</b>	<b>0,00</b>
<b>SA00</b>	<b>Saldo (00) Nettoergebnis nach Haushaltsrücklagen (Saldo 0 + Saldo 01)</b>					<b>-400,00</b>	<b>-3 100,00</b>	<b>-5 029,00</b>			

		MVAG		VC QU	AOB	Ergebnisvoranschlag			Finanzierungsvoranschlag		
		EH	FH			VA 2026	VA 2025	RA 2024	VA 2026	VA 2025	RA 2024
Investive Gebarung											
SU 33	Summe Einzahlungen investive Gebarung								0,00	0,00	0,00
SU 34	Summe Auszahlungen investive Gebarung								0,00	0,00	0,00
SA2	Saldo (2) Geldfluss aus der Investiven Gebarung (33 – 34)								0,00	0,00	0,00
SA3	Saldo (3) Nettofinanzierungssaldo (Saldo 1 + Saldo 2)								-400,00	-3 100,00	-2 885,00
Finanzierungstätigkeit											
6/859300+346000	Schuldaufnahme Finanzunternehmungen		3514	1 55	21	0,00	0,00	0,00	0,00	0,00	20 596,56
SU 35	Summe Einzahlungen aus der Finanzierungstätigkeit								0,00	0,00	20 596,56
1/859300-346000	Schuldrückzahlung Finanzunternehmungen		3614	65	21	0,00	0,00	0,00	4 100,00	4 200,00	0,00
SU 36	Summe Auszahlungen aus der Finanzierungstätigkeit								4 100,00	4 200,00	0,00
SA4	Saldo (4) Geldfluss aus der Finanzierungstätigkeit (35 – 36)								-4 100,00	-4 200,00	20 596,56
SA5	Saldo (5) Geldfluss aus der voranschlagswirksamen Gebarung (Saldo 3 + Saldo 4)								-4 500,00	-7 300,00	17 711,56
86	Land- und forstwirtschaftliche Betriebe										
866	Forstgüter										
866000	Forstamt										
Operative Gebarung											
2/866000+816000	Kostenersätze	2114	3114	13	21	400,00	400,00	218,00	400,00	400,00	218,00
2/866000+816100	Kostenbeitrag Privatnutzung Dienst-KFZ	2114	3114	13	3	2 000,00	2 000,00	2 040,00	2 000,00	2 000,00	2 040,00
SU 21 / 31	Summe Erträge / Einzahlungen operative Gebarung					2 400,00	2 400,00	2 258,00	2 400,00	2 400,00	2 258,00
1/866000-400000	Geringwertige Wirtschaftsgüter	2221	3221	23	24	400,00	800,00	58,24	400,00	800,00	58,24
1/866000-400200	Dienstbekleidung	2221	3221	23	24	800,00	800,00	794,94	800,00	800,00	794,94
1/866000-452000	Treibstoffe	2221	3221	23	24	3 000,00	3 300,00	4 050,69	3 000,00	3 300,00	3 895,03
1/866000-456000	Büromittel	2221	3221	23	24	300,00	300,00	240,67	300,00	300,00	240,67
1/866000-510000	Geldbezüge Vb	2211	3211	20	3	63 900,00	62 800,00	58 566,36	63 900,00	62 800,00	58 566,36
1/866000-580000	DGB zum Ausgleichsfonds für Familienbeihilfen	2212	3212	20	3	2 600,00	2 600,00	2 392,97	2 600,00	2 600,00	2 392,97
1/866000-582000	Dienstgeberbeiträge zur sozialen Sicherheit	2212	3212	20	3	13 800,00	13 800,00	12 575,41	13 800,00	13 800,00	12 575,41
1/866000-582100	Betriebliche Mitarbeitervorsorge	2212	3212	20	3	1 000,00	1 000,00	892,98	1 000,00	1 000,00	892,98
1/866000-588000	Kommunalsteuer	2212	3212	20	3	2 100,00	2 100,00	1 940,22	2 100,00	2 100,00	1 940,22
1/866000-592000	Dotierung von Rückstellungen für Jubiläumszuwendungen	2214				1 200,00	1 200,00	2 555,34	0,00	0,00	0,00
1/866000-617000	Instandhaltung Fahrzeuge	2224	3224	24	24	1 300,00	2 000,00	3 571,29	1 300,00	2 000,00	3 660,38
1/866000-630000	Postdienste	2222	3222	24	24	0,00	100,00	0,00	0,00	100,00	0,00
1/866000-631000	Telekommunikationsdienste	2222	3222	24	5	500,00	600,00	651,72	500,00	600,00	651,72
1/866000-670000	Versicherungen	2222	3222	24	22	1 500,00	1 500,00	1 396,04	1 500,00	1 500,00	1 396,04

		MVAG		VC QU	AOB	Ergebnisvoranschlag			Finanzierungsvoranschlag		
		EH	FH			VA 2026	VA 2025	RA 2024	VA 2026	VA 2025	RA 2024
1/866000-680000	Planmäßige Abschreibung	2226				4 900,00	4 900,00	4 863,82	0,00	0,00	0,00
1/866000-710000	Öffentliche Abgaben gem. FAG	2225	3225	24	22	800,00	800,00	776,73	800,00	800,00	776,73
1/866000-724000	Reisegebühren	2225	3225	24	3	200,00	300,00	15,00	200,00	300,00	15,00
<b>SU 22 / 32</b>	<b>Summe Aufwendungen / Auszahlungen operative Gebarung</b>					<b>98 300,00</b>	<b>98 900,00</b>	<b>95 342,42</b>	<b>92 200,00</b>	<b>92 800,00</b>	<b>87 856,69</b>
<b>SA 0 / SA 1</b>	<b>(0) Nettoergebnis (21 - 22) / (1) Geldfluss operative Gebarung (31 - 32)</b>					<b>-95 900,00</b>	<b>-96 500,00</b>	<b>-93 084,42</b>	<b>-89 800,00</b>	<b>-90 400,00</b>	<b>-85 598,69</b>
<b>SA01</b>	<b>Saldo (01) Haushaltsrücklagen (230 - 240)</b>					<b>0,00</b>	<b>0,00</b>	<b>0,00</b>	<b>0,00</b>	<b>0,00</b>	<b>0,00</b>
<b>SA00</b>	<b>Saldo (00) Nettoergebnis nach Haushaltsrücklagen (Saldo 0 + Saldo 01)</b>					<b>-95 900,00</b>	<b>-96 500,00</b>	<b>-93 084,42</b>			
<b>Investive Gebarung</b>											
<b>SU 33</b>	<b>Summe Einzahlungen investive Gebarung</b>								<b>0,00</b>	<b>0,00</b>	<b>0,00</b>
<b>SU 34</b>	<b>Summe Auszahlungen investive Gebarung</b>								<b>0,00</b>	<b>0,00</b>	<b>0,00</b>
<b>SA2</b>	<b>Saldo (2) Geldfluss aus der Investiven Gebarung (33 - 34)</b>								<b>0,00</b>	<b>0,00</b>	<b>0,00</b>
<b>SA3</b>	<b>Saldo (3) Nettofinanzierungssaldo (Saldo 1 + Saldo 2)</b>								<b>-89 800,00</b>	<b>-90 400,00</b>	<b>-85 598,69</b>
<b>Finanzierungstätigkeit</b>											
<b>SU 35</b>	<b>Summe Einzahlungen aus der Finanzierungstätigkeit</b>								<b>0,00</b>	<b>0,00</b>	<b>0,00</b>
<b>SU 36</b>	<b>Summe Auszahlungen aus der Finanzierungstätigkeit</b>								<b>0,00</b>	<b>0,00</b>	<b>0,00</b>
<b>SA4</b>	<b>Saldo (4) Geldfluss aus der Finanzierungstätigkeit (35 - 36)</b>								<b>0,00</b>	<b>0,00</b>	<b>0,00</b>
<b>SA5</b>	<b>Saldo (5) Geldfluss aus der voranschlagswirksamen Gebarung (Saldo 3 + Saldo 4)</b>								<b>-89 800,00</b>	<b>-90 400,00</b>	<b>-85 598,69</b>
<b>866100</b>	<b>Forstbetrieb</b>										
<b>Operative Gebarung</b>											
2/866100+808000	Nutzholzverkauf	2116	3116	16	24	450 000,00	470 000,00	285 449,82	450 000,00	470 000,00	279 841,82
2/866100+808100	Brennholzverkauf	2116	3116	16	24	50 000,00	30 000,00	41 002,52	50 000,00	30 000,00	53 662,72
2/866100+813000	Erträge aus der Auflösung von Investitionszuschüssen (Kapitaltransfers)	2127				100,00	100,00	13,81	0,00	0,00	0,00
2/866100+817000	Erträge aus der Auflösung von sonstigen Rückstellungen	2117				0,00	0,00	4 889,37	0,00	0,00	0,00
2/866100+829100	Sonstige Erträge Modellprojekt "Natur.Mensch.Umwelt"	2116	3116		24	3 000,00	3 000,00	0,00	3 000,00	3 000,00	0,00
2/866100+861000	Beitrag Land NÖ Modellprojekt "Natur.Mensch.Umwelt"	2121	3121		24	10 000,00	10 000,00	15 950,00	10 000,00	10 000,00	15 950,00
2/866100+888000	Forstförderung (EU)	2125	3125	15	24	15 000,00	10 000,00	0,00	15 000,00	10 000,00	0,00
2/866100+888100	LEADER-Fördermittel Modellprojekt "Natur.Mensch.Umwelt"	2125	3125	15	24	10 000,00	10 000,00	0,00	10 000,00	10 000,00	0,00
<b>SU 21 / 31</b>	<b>Summe Erträge / Einzahlungen operative Gebarung</b>					<b>538 100,00</b>	<b>533 100,00</b>	<b>347 305,52</b>	<b>538 000,00</b>	<b>533 000,00</b>	<b>349 454,54</b>
1/866100-400000	Geringwertige Wirtschaftsgüter	2221	3221	23	24	1 300,00	2 000,00	2 169,45	1 300,00	2 000,00	2 169,45
1/866100-400200	Dienstbekleidung	2221	3221	23	24	2 500,00	2 000,00	2 471,79	2 500,00	2 000,00	2 471,79
1/866100-420000	Pflanzliche Rohstoffe	2221	3221	23	24	7 000,00	7 000,00	20 659,77	7 000,00	7 000,00	20 659,77
1/866100-452000	Treibstoffe	2221	3221	23	24	10 000,00	10 000,00	10 498,46	10 000,00	10 000,00	10 707,28
1/866100-459000	Sonstige Verbrauchsgüter	2221	3221	23	24	3 000,00	2 000,00	2 196,16	3 000,00	2 000,00	2 196,16

# Voranschlag 2026

Stadt Waidhofen a/d Ybbs

# Ergebnis- und Finanzierungsvoranschlag Detailnachweis

		MVAG		VC QU	AOB	Ergebnisvoranschlag			Finanzierungsvoranschlag		
		EH	FH			VA 2026	VA 2025	RA 2024	VA 2026	VA 2025	RA 2024
1/866100-510000	Geldbezüge Vb	2211	3211	20	3	140 500,00	138 100,00	132 317,48	140 500,00	138 100,00	132 317,48
1/866100-566000	Dienstjubiläen	2212	3212	20	3	0,00	0,00	7 222,12	0,00	0,00	7 222,12
1/866100-569000	Sonstige Nebengebühren	2211	3211	20	3	5 000,00	5 200,00	5 462,53	5 000,00	5 200,00	5 462,53
1/866100-580000	DGB zum Ausgleichsfonds für Familienbeihilfen	2212	3212	20	3	4 000,00	4 000,00	3 977,53	4 000,00	4 000,00	3 977,53
1/866100-582000	Dienstgeberbeiträge zur sozialen Sicherheit	2212	3212	20	3	29 100,00	29 100,00	29 175,56	29 100,00	29 100,00	29 175,56
1/866100-588000	Kommunalsteuer	2212	3212	20	3	3 300,00	3 300,00	3 225,01	3 300,00	3 300,00	3 225,01
1/866100-591000	Dotierung von Rückstellungen für Abfertigungen	2214				5 000,00	4 800,00	14 146,38	0,00	0,00	0,00
1/866100-592000	Dotierung von Rückstellungen für Jubiläumszuwendungen	2214				1 400,00	1 400,00	2 505,12	0,00	0,00	0,00
1/866100-600000	Strom	2222	3222	24	22	1 400,00	1 800,00	1 254,46	1 400,00	1 800,00	1 254,46
1/866100-600100	Gasbezug	2222	3222	24	22	200,00	500,00	50,72	200,00	500,00	50,72
1/866100-611000	Instandhaltung Strassenbauten	2224	3224	24	24	10 000,00	13 000,00	15 760,52	10 000,00	13 000,00	17 143,02
1/866100-614000	Instandhaltung Gebäude	2224	3224	24	24	300,00	500,00	497,78	300,00	500,00	545,52
1/866100-616000	Instandhaltung Maschinen und maschinelle Anlagen	2224	3224	24	24	800,00	1 200,00	1 456,88	800,00	1 200,00	1 456,88
1/866100-617000	Instandhaltung Fahrzeuge	2224	3224	24	24	3 300,00	5 000,00	7 936,22	3 300,00	5 000,00	7 936,22
1/866100-650000	Zinsen Finanzschulden Inland	2241	3241	25	21	7 400,00	10 300,00	14 176,94	7 400,00	10 300,00	14 176,94
1/866100-670000	Versicherungen	2222	3222	24	22	900,00	900,00	804,43	900,00	900,00	804,43
1/866100-680000	Planmäßige Abschreibung	2226				5 400,00	15 600,00	15 802,88	0,00	0,00	0,00
1/866100-710000	Öffentliche Abgaben gem. FAG	2225	3225	24	24	7 500,00	7 500,00	7 822,60	7 500,00	7 500,00	7 822,60
1/866100-711000	Gebühren für die Benützung von Gemeindeeinrichtungen gem. FAG	2225	3225	24	24	200,00	200,00	195,01	200,00	200,00	195,01
1/866100-724000	Reisegebühren	2225	3225	24	3	1 500,00	2 500,00	2 428,44	1 500,00	2 500,00	2 428,44
1/866100-728000	Entgelte für sonstige Leistungen	2225	3225	24	24	175 000,00	180 000,00	139 378,22	175 000,00	180 000,00	137 653,22
1/866100-728100	Förderprojekt Pflegemaßnahmen	2225	3225	24	24	10 000,00	10 000,00	4 545,00	10 000,00	10 000,00	4 545,00
1/866100-728200	Modellprojekt "Natur.Mensch.Umwelt"	2225	3225	24	24	20 000,00	20 000,00	39 876,80	20 000,00	20 000,00	39 876,80
1/866100-728800	Bauhofleistungen	2225	3225	24	24	1 000,00	2 000,00	0,00	1 000,00	2 000,00	0,00
1/866100-760500	Treuegelder	2234	3234	21	3	2 600,00	2 500,00	2 331,00	2 600,00	2 500,00	2 331,00
<b>SU 22 / 32</b>	<b>Summe Aufwendungen / Auszahlungen operative Gebarung</b>					<b>459 600,00</b>	<b>482 400,00</b>	<b>490 345,26</b>	<b>447 800,00</b>	<b>460 600,00</b>	<b>457 804,94</b>
<b>SA 0 / SA 1</b>	<b>(0) Nettoergebnis (21 - 22) / (1) Geldfluss operative Gebarung (31 – 32)</b>					<b>78 500,00</b>	<b>50 700,00</b>	<b>-143 039,74</b>	<b>90 200,00</b>	<b>72 400,00</b>	<b>-108 350,40</b>
<b>SA01</b>	<b>Saldo (01) Haushaltsrücklagen (230 - 240)</b>					<b>0,00</b>	<b>0,00</b>	<b>0,00</b>	<b>0,00</b>	<b>0,00</b>	<b>0,00</b>
<b>SA00</b>	<b>Saldo (00) Nettoergebnis nach Haushaltsrücklagen (Saldo 0 + Saldo 01)</b>					<b>78 500,00</b>	<b>50 700,00</b>	<b>-143 039,74</b>			
<b>Investive Gebarung</b>											
2/866100+300000	Kapitaltransfers von Bund, Bundesfonds und Bundeskammern		3331			0,00	0,00	0,00	0,00	0,00	372,87
<b>SU 33</b>	<b>Summe Einzahlungen investive Gebarung</b>								<b>0,00</b>	<b>0,00</b>	<b>372,87</b>
1/866100-001000	Grundankauf		3412	2 40	24	0,00	0,00	0,00	3 000,00	0,00	0,00

		MVAG		VC QU	AOB	Ergebnisvoranschlag			Finanzierungsvoranschlag		
		EH	FH			VA 2026	VA 2025	RA 2024	VA 2026	VA 2025	RA 2024
1/866100-030000	Werkzeuge	3414	2 41	24		0,00	0,00	0,00	1 000,00	1 000,00	1 214,63
1/866100-040000	Fahrzeuge	3414	2 41	24		0,00	0,00	0,00	5 000,00	0,00	0,00
<b>SU 34</b>	<b>Summe Auszahlungen investive Gebarung</b>								<b>9 000,00</b>	<b>1 000,00</b>	<b>1 214,63</b>
<b>SA2</b>	<b>Saldo (2) Geldfluss aus der Investiven Gebarung (33 – 34)</b>								<b>-9 000,00</b>	<b>-1 000,00</b>	<b>-841,76</b>
<b>SA3</b>	<b>Saldo (3) Nettofinanzierungssaldo (Saldo 1 + Saldo 2)</b>								<b>81 200,00</b>	<b>71 400,00</b>	<b>-109 192,16</b>
<b>Finanzierungstätigkeit</b>											
<b>SU 35</b>	<b>Summe Einzahlungen aus der Finanzierungstätigkeit</b>								<b>0,00</b>	<b>0,00</b>	<b>0,00</b>
1/866100-346000	Schuldrückzahlung Finanzunternehmungen	3614	65	21		0,00	0,00	0,00	30 100,00	30 100,00	30 080,20
<b>SU 36</b>	<b>Summe Auszahlungen aus der Finanzierungstätigkeit</b>								<b>30 100,00</b>	<b>30 100,00</b>	<b>30 080,20</b>
<b>SA4</b>	<b>Saldo (4) Geldfluss aus der Finanzierungstätigkeit (35 – 36)</b>								<b>-30 100,00</b>	<b>-30 100,00</b>	<b>-30 080,20</b>
<b>SA5</b>	<b>Saldo (5) Geldfluss aus der voranschlagswirksamen Gebarung (Saldo 3 + Saldo 4)</b>								<b>51 100,00</b>	<b>41 300,00</b>	<b>-139 272,36</b>
<b>869</b>	<b>Sonstige land- und forstwirtschaftliche Betriebe</b>										
<b>869000</b>	<b>Jagd und Fischerei</b>										
<b>Operative Gebarung</b>											
2/869000+810000	Jagderträge	2114	3114	13	24	3 000,00	3 000,00	2 284,21	3 000,00	3 000,00	2 284,21
2/869000+810100	Fischereierträge Spinnfischstrecke	2114	3114	13	24	11 000,00	11 000,00	9 923,84	11 000,00	11 000,00	9 923,84
<b>SU 21 / 31</b>	<b>Summe Erträge / Einzahlungen operative Gebarung</b>					<b>14 000,00</b>	<b>14 000,00</b>	<b>12 208,05</b>	<b>14 000,00</b>	<b>14 000,00</b>	<b>12 208,05</b>
1/869000-729100	Ausgaben Fischerei Stadtrevier	2225	3225	24	24	5 200,00	4 800,00	3 575,32	5 200,00	4 800,00	3 575,32
1/869000-729300	Ausgaben Jagd	2225	3225	24	24	1 500,00	4 000,00	1 525,12	1 500,00	4 000,00	1 525,12
<b>SU 22 / 32</b>	<b>Summe Aufwendungen / Auszahlungen operative Gebarung</b>					<b>6 700,00</b>	<b>8 800,00</b>	<b>5 100,44</b>	<b>6 700,00</b>	<b>8 800,00</b>	<b>5 100,44</b>
<b>SA 0 / SA 1</b>	<b>(0) Nettoergebnis (21 - 22) / (1) Geldfluss operative Gebarung (31 – 32)</b>					<b>7 300,00</b>	<b>5 200,00</b>	<b>7 107,61</b>	<b>7 300,00</b>	<b>5 200,00</b>	<b>7 107,61</b>
<b>SA01</b>	<b>Saldo (01) Haushaltsrücklagen (230 - 240)</b>					<b>0,00</b>	<b>0,00</b>	<b>0,00</b>	<b>0,00</b>	<b>0,00</b>	<b>0,00</b>
<b>SA00</b>	<b>Saldo (00) Nettoergebnis nach Haushaltsrücklagen (Saldo 0 + Saldo 01)</b>					<b>7 300,00</b>	<b>5 200,00</b>	<b>7 107,61</b>			
<b>Investive Gebarung</b>											
<b>SU 33</b>	<b>Summe Einzahlungen investive Gebarung</b>								<b>0,00</b>	<b>0,00</b>	<b>0,00</b>
<b>SU 34</b>	<b>Summe Auszahlungen investive Gebarung</b>								<b>0,00</b>	<b>0,00</b>	<b>0,00</b>
<b>SA2</b>	<b>Saldo (2) Geldfluss aus der Investiven Gebarung (33 – 34)</b>								<b>0,00</b>	<b>0,00</b>	<b>0,00</b>
<b>SA3</b>	<b>Saldo (3) Nettofinanzierungssaldo (Saldo 1 + Saldo 2)</b>								<b>7 300,00</b>	<b>5 200,00</b>	<b>7 107,61</b>
<b>Finanzierungstätigkeit</b>											
<b>SU 35</b>	<b>Summe Einzahlungen aus der Finanzierungstätigkeit</b>								<b>0,00</b>	<b>0,00</b>	<b>0,00</b>
<b>SU 36</b>	<b>Summe Auszahlungen aus der Finanzierungstätigkeit</b>								<b>0,00</b>	<b>0,00</b>	<b>0,00</b>
<b>SA4</b>	<b>Saldo (4) Geldfluss aus der Finanzierungstätigkeit (35 – 36)</b>								<b>0,00</b>	<b>0,00</b>	<b>0,00</b>
<b>SA5</b>	<b>Saldo (5) Geldfluss aus der voranschlagswirksamen Gebarung (Saldo 3 + Saldo 4)</b>								<b>7 300,00</b>	<b>5 200,00</b>	<b>7 107,61</b>

		MVAG		VC QU	AOB	Ergebnisvoranschlag			Finanzierungsvoranschlag		
		EH	FH			VA 2026	VA 2025	RA 2024	VA 2026	VA 2025	RA 2024
<b>89</b>	<b>Wirtschaftliche Unternehmungen (Fortsetzung)</b>										
<b>894</b>	<b>Stadthallen, Kongresshäuser</b>										
<b>894000</b>	<b>Plenkersaal</b>										
<b>Operative Gebarung</b>											
2/894000+811000	Mieten	2115	3115	14	22	5 000,00	13 000,00	14 465,66	5 000,00	13 000,00	17 477,33
2/894000+811100	Betriebskostensätze	2115	3115	14	22	0,00	1 000,00	0,00	0,00	1 000,00	0,00
2/894000+829000	Sonstige Einnahmen	2116	3116	18	22	0,00	300,00	308,00	0,00	300,00	308,00
<b>SU 21 / 31</b>	<b>Summe Erträge / Einzahlungen operative Gebarung</b>					<b>5 000,00</b>	<b>14 300,00</b>	<b>14 773,66</b>	<b>5 000,00</b>	<b>14 300,00</b>	<b>17 785,33</b>
1/894000-400000	Geringwertige Wirtschaftsgüter	2221	3221	23	22	3 000,00	3 000,00	3 027,46	3 000,00	3 000,00	3 027,46
1/894000-459000	Sonstige Verbrauchsgüter	2221	3221	23	22	100,00	100,00	0,00	100,00	100,00	0,00
1/894000-510000	Geldbezüge Vb	2211	3211	20	3	12 600,00	12 300,00	11 507,72	12 600,00	12 300,00	11 507,72
1/894000-523000	Fallweise Bedienstete	2211	3211	20	3	6 000,00	6 000,00	3 675,74	6 000,00	6 000,00	3 675,74
1/894000-565000	Mehrleistungsvergütungen	2211	3211	20	3	3 500,00	5 000,00	4 300,06	3 500,00	5 000,00	4 300,06
1/894000-580000	DGB zum Ausgleichsfonds für Familienbeihilfen	2212	3212	20	3	900,00	900,00	599,90	900,00	900,00	599,90
1/894000-582000	Dienstgeberbeiträge zur sozialen Sicherheit	2212	3212	20	3	4 700,00	4 700,00	3 861,83	4 700,00	4 700,00	3 861,83
1/894000-582100	Betriebliche Mitarbeitervorsorge	2212	3212	20	3	300,00	300,00	266,50	300,00	300,00	266,50
1/894000-588000	Kommunalsteuer	2212	3212	20	3	800,00	800,00	584,54	800,00	800,00	584,54
1/894000-592000	Dotierung von Rückstellungen für Jubiläumszuwendungen	2214				300,00	300,00	604,67	0,00	0,00	0,00
1/894000-618000	Instandhaltung Einrichtung	2224	3224	24	22	4 000,00	3 500,00	4 502,97	4 000,00	3 500,00	4 502,97
1/894000-670000	Versicherungen	2222	3222	24	22	200,00	200,00	203,88	200,00	200,00	203,88
1/894000-680000	Planmäßige Abschreibung	2226				6 600,00	4 800,00	4 935,93	0,00	0,00	0,00
1/894000-728800	Bauhofleistungen	2225	3225	24	22	6 000,00	4 000,00	4 095,00	6 000,00	4 000,00	4 095,00
1/894000-729600	Kostenanteil Schulzentrum	2225	3225	24	22	127 000,00	131 000,00	130 425,88	127 000,00	131 000,00	130 425,88
<b>SU 22 / 32</b>	<b>Summe Aufwendungen / Auszahlungen operative Gebarung</b>					<b>176 000,00</b>	<b>176 900,00</b>	<b>172 592,08</b>	<b>169 100,00</b>	<b>171 800,00</b>	<b>167 051,48</b>
<b>SA 0 / SA 1</b>	<b>(0) Nettoergebnis (21 - 22) / (1) Geldfluss operative Gebarung (31 - 32)</b>					<b>-171 000,00</b>	<b>-162 600,00</b>	<b>-157 818,42</b>	<b>-164 100,00</b>	<b>-157 500,00</b>	<b>-149 266,15</b>
<b>SA01</b>	<b>Saldo (01) Haushaltsrücklagen (230 - 240)</b>					<b>0,00</b>	<b>0,00</b>	<b>0,00</b>	<b>0,00</b>	<b>0,00</b>	<b>0,00</b>
<b>SA00</b>	<b>Saldo (00) Nettoergebnis nach Haushaltsrücklagen (Saldo 0 + Saldo 01)</b>					<b>-171 000,00</b>	<b>-162 600,00</b>	<b>-157 818,42</b>			
<b>Investive Gebarung</b>											
<b>SU 33</b>	<b>Summe Einzahlungen investive Gebarung</b>								<b>0,00</b>	<b>0,00</b>	<b>0,00</b>
1/894000-042000	Betriebsausstattung		3415	2 41	22	0,00	0,00	0,00	8 000,00	8 000,00	12 291,17
<b>SU 34</b>	<b>Summe Auszahlungen investive Gebarung</b>								<b>8 000,00</b>	<b>8 000,00</b>	<b>12 291,17</b>
<b>SA2</b>	<b>Saldo (2) Geldfluss aus der Investiven Gebarung (33 - 34)</b>								<b>-8 000,00</b>	<b>-8 000,00</b>	<b>-12 291,17</b>
<b>SA3</b>	<b>Saldo (3) Nettofinanzierungssaldo (Saldo 1 + Saldo 2)</b>								<b>-172 100,00</b>	<b>-165 500,00</b>	<b>-161 557,32</b>
<b>Finanzierungstätigkeit</b>											
<b>SU 35</b>	<b>Summe Einzahlungen aus der Finanzierungstätigkeit</b>								<b>0,00</b>	<b>0,00</b>	<b>0,00</b>



		MVAG		VC QU	AOB	Ergebnisvoranschlag			Finanzierungsvoranschlag		
		EH	FH			VA 2026	VA 2025	RA 2024	VA 2026	VA 2025	RA 2024
SU 36	Summe Auszahlungen aus der Finanzierungstätigkeit								0,00	0,00	0,00
SA4	Saldo (4) Geldfluss aus der Finanzierungstätigkeit (35 – 36)								0,00	0,00	0,00
SA5	Saldo (5) Geldfluss aus der voranschlagswirksamen Gebarung (Saldo 3 + Saldo 4)								-172 100,00	-165 500,00	-161 557,32
894100	Mensa Schulzentrum										
<b>Operative Gebarung</b>											
2/894100+811000	Mieten	2115	3115	14	22	10 000,00	10 000,00	8 638,44	10 000,00	10 000,00	8 638,44
2/894100+811100	Betriebskostenersätze	2115	3115	14	22	7 800,00	6 000,00	7 620,54	7 800,00	6 000,00	7 620,54
SU 21 / 31	Summe Erträge / Einzahlungen operative Gebarung					17 800,00	16 000,00	16 258,98	17 800,00	16 000,00	16 258,98
1/894100-729600	Kostenanteil Schulzentrum	2225	3225	24	22	35 000,00	36 000,00	36 193,42	35 000,00	36 000,00	36 193,42
SU 22 / 32	Summe Aufwendungen / Auszahlungen operative Gebarung					35 000,00	36 000,00	36 193,42	35 000,00	36 000,00	36 193,42
SA 0 / SA 1	(0) Nettoergebnis (21 - 22) / (1) Geldfluss operative Gebarung (31 – 32)					-17 200,00	-20 000,00	-19 934,44	-17 200,00	-20 000,00	-19 934,44
SA01	Saldo (01) Haushaltsrücklagen (230 - 240)					0,00	0,00	0,00	0,00	0,00	0,00
SA00	Saldo (00) Nettoergebnis nach Haushaltsrücklagen (Saldo 0 + Saldo 01)					-17 200,00	-20 000,00	-19 934,44			
<b>Investive Gebarung</b>											
SU 33	Summe Einzahlungen investive Gebarung								0,00	0,00	0,00
SU 34	Summe Auszahlungen investive Gebarung								0,00	0,00	0,00
SA2	Saldo (2) Geldfluss aus der Investiven Gebarung (33 – 34)								0,00	0,00	0,00
SA3	Saldo (3) Nettofinanzierungssaldo (Saldo 1 + Saldo 2)								-17 200,00	-20 000,00	-19 934,44
<b>Finanzierungstätigkeit</b>											
SU 35	Summe Einzahlungen aus der Finanzierungstätigkeit								0,00	0,00	0,00
SU 36	Summe Auszahlungen aus der Finanzierungstätigkeit								0,00	0,00	0,00
SA4	Saldo (4) Geldfluss aus der Finanzierungstätigkeit (35 – 36)								0,00	0,00	0,00
SA5	Saldo (5) Geldfluss aus der voranschlagswirksamen Gebarung (Saldo 3 + Saldo 4)								-17 200,00	-20 000,00	-19 934,44

		MVAG		VC QU	AOB	Ergebnisvoranschlag			Finanzierungsvoranschlag		
		EH	FH			VA 2026	VA 2025	RA 2024	VA 2026	VA 2025	RA 2024
9 Finanzwirtschaft											
90	Gesonderte Verwaltung										
900	Gesonderte Verwaltung										
900000	Fachbereich Finanzen, Abgaben, Controlling										
Operative Gebarung											
2/900000+816000	Kostenersätze	2114	3114	13	21	10 000,00	8 500,00	8 138,65	10 000,00	8 500,00	8 138,65
2/900000+817000	Erträge aus der Auflösung von sonstigen Rückstellungen	2117				0,00	0,00	20 743,37	0,00	0,00	0,00
2/900000+829000	Sonstige Einnahmen	2116	3116	18	21	100,00	100,00	13,46	100,00	100,00	13,46
SU 21 / 31	Summe Erträge / Einzahlungen operative Gebarung					10 100,00	8 600,00	28 895,48	10 100,00	8 600,00	8 152,11
1/900000-400000	Geringwertige Wirtschaftsgüter	2221	3221	23	21	500,00	1 000,00	794,53	500,00	1 000,00	711,85
1/900000-456000	Büromittel	2221	3221	23	21	4 500,00	4 500,00	4 961,31	4 500,00	4 500,00	4 961,31
1/900000-457000	Druckwerke	2221	3221	23	21	1 000,00	1 200,00	568,31	1 000,00	1 200,00	568,31
1/900000-510000	Geldbezüge Vb	2211	3211	20	3	430 000,00	446 200,00	416 663,95	430 000,00	446 200,00	416 663,95
1/900000-511100	Abfertigungen	2211	3211	20	3	0,00	0,00	23 695,92	0,00	0,00	23 695,92
1/900000-523000	Fallweise Bedienstete	2211	3211	20	3	0,00	1 000,00	0,00	0,00	1 000,00	0,00
1/900000-565000	Mehrleistungsvergütungen	2211	3211	20	3	18 000,00	32 000,00	35 218,05	18 000,00	32 000,00	35 218,05
1/900000-569000	Sonstige Nebengebühren	2211	3211	20	3	3 000,00	3 000,00	3 106,65	3 000,00	3 000,00	3 106,65
1/900000-580000	DGB zum Ausgleichsfonds für Familienbeihilfen	2212	3212	20	3	8 800,00	8 800,00	7 818,40	8 800,00	8 800,00	7 818,40
1/900000-582000	Dienstgeberbeiträge zur sozialen Sicherheit	2212	3212	20	3	73 000,00	76 300,00	61 860,87	73 000,00	76 300,00	61 860,87
1/900000-582100	Betriebliche Mitarbeitervorsorge	2212	3212	20	3	4 600,00	4 600,00	3 581,32	4 600,00	4 600,00	3 581,32
1/900000-591000	Dotierung von Rückstellungen für Abfertigungen	2214				5 600,00	5 400,00	14 728,92	0,00	0,00	0,00
1/900000-592000	Dotierung von Rückstellungen für Jubiläumszuwendungen	2214				3 800,00	3 700,00	11 677,39	0,00	0,00	0,00
1/900000-618000	Instandhaltung Einrichtung	2224	3224	24	21	0,00	300,00	0,00	0,00	300,00	0,00
1/900000-630000	Postdienste	2222	3222	24	21	6 000,00	6 000,00	6 039,96	6 000,00	6 000,00	6 039,96
1/900000-640000	KDZ-Projekt "Haushaltskonsolidierung 2024"	2222	3222		21	0,00	0,00	33 522,00	0,00	0,00	33 522,00
1/900000-680000	Planmäßige Abschreibung	2226				200,00	1 200,00	1 227,88	0,00	0,00	0,00
1/900000-710000	Exekutionskosten	2225	3225	24	21	2 000,00	2 000,00	975,00	2 000,00	2 000,00	975,00
1/900000-724000	Reisegebühren	2225	3225	24	3	400,00	400,00	275,88	400,00	400,00	275,88
1/900000-728000	Leistungsentgelte Firmen	2225	3225	24	21	4 000,00	8 000,00	7 368,81	4 000,00	8 000,00	7 368,81
SU 22 / 32	Summe Aufwendungen / Auszahlungen operative Gebarung					565 400,00	605 600,00	634 085,15	555 800,00	595 300,00	606 368,28
SA 0 / SA 1	(0) Nettoergebnis (21 - 22) / (1) Geldfluss operative Gebarung (31 – 32)					-555 300,00	-597 000,00	-605 189,67	-545 700,00	-586 700,00	-598 216,17
SA01	Saldo (01) Haushaltsrücklagen (230 - 240)					0,00	0,00	0,00	0,00	0,00	0,00
SA00	Saldo (00) Nettoergebnis nach Haushaltsrücklagen (Saldo 0 + Saldo 01)					-555 300,00	-597 000,00	-605 189,67			

		MVAG	VC QU	AOB	Ergebnisvoranschlag			Finanzierungsvoranschlag		
		EH	FH		VA 2026	VA 2025	RA 2024	VA 2026	VA 2025	RA 2024
<b>Investive Gebarung</b>										
SU 33	Summe Einzahlungen investive Gebarung							0,00	0,00	0,00
SU 34	Summe Auszahlungen investive Gebarung							0,00	0,00	0,00
SA2	Saldo (2) Geldfluss aus der Investiven Gebarung (33 – 34)							0,00	0,00	0,00
SA3	Saldo (3) Nettofinanzierungssaldo (Saldo 1 + Saldo 2)							-545 700,00	-586 700,00	-598 216,17
<b>Finanzierungstätigkeit</b>										
SU 35	Summe Einzahlungen aus der Finanzierungstätigkeit							0,00	0,00	0,00
SU 36	Summe Auszahlungen aus der Finanzierungstätigkeit							0,00	0,00	0,00
SA4	Saldo (4) Geldfluss aus der Finanzierungstätigkeit (35 – 36)							0,00	0,00	0,00
SA5	Saldo (5) Geldfluss aus der voranschlagswirksamen Gebarung (Saldo 3 + Saldo 4)							-545 700,00	-586 700,00	-598 216,17
<b>91 Kapitalvermögen und Stiftungen ohne eigene Rechtspersönlichkeit</b>										
<b>910 Geldverkehr</b>										
<b>910000 Geldverkehr</b>										
<b>Operative Gebarung</b>										
2/910000+817000	Erträge aus der Auflösung von sonstigen Rückstellungen	2117			0,00	0,00	12 000,00	0,00	0,00	0,00
2/910000+823000	Zinsen Girokonten	2131	3131	14	2 000,00	1 000,00	5 140,64	2 000,00	1 000,00	5 140,64
<b>SU 21 / 31</b>	<b>Summe Erträge / Einzahlungen operative Gebarung</b>				<b>2 000,00</b>	<b>1 000,00</b>	<b>17 140,64</b>	<b>2 000,00</b>	<b>1 000,00</b>	<b>5 140,64</b>
1/910000-640000	Rechtskosten	2222	3222	24	0,00	0,00	12 000,00	0,00	0,00	12 000,00
1/910000-650000	Zinsen Kassenkredite	2241	3241	25	100 000,00	120 000,00	110 550,53	100 000,00	120 000,00	110 550,53
1/910000-659000	Geldverkehrsspesen	2244	3244	24	26 000,00	26 000,00	24 574,35	26 000,00	26 000,00	24 566,66
1/910000-710000	Öffentliche Abgaben gem. FAG	2225	3225	24	500,00	500,00	13 788,28	500,00	500,00	13 788,28
1/910000-729100	Zinsabsicherung RLB NÖ-Wien	2225	3225	24	0,00	0,00	0,00	92 000,00	92 000,00	91 989,10
<b>SU 22 / 32</b>	<b>Summe Aufwendungen / Auszahlungen operative Gebarung</b>				<b>126 500,00</b>	<b>146 500,00</b>	<b>160 913,16</b>	<b>218 500,00</b>	<b>238 500,00</b>	<b>252 894,57</b>
<b>SA 0 / SA 1</b>	<b>(0) Nettoergebnis (21 - 22) / (1) Geldfluss operative Gebarung (31 – 32)</b>				<b>-124 500,00</b>	<b>-145 500,00</b>	<b>-143 772,52</b>	<b>-216 500,00</b>	<b>-237 500,00</b>	<b>-247 753,93</b>
SA01	Saldo (01) Haushaltsrücklagen (230 - 240)				0,00	0,00	0,00	0,00	0,00	0,00
SA00	Saldo (00) Nettoergebnis nach Haushaltsrücklagen (Saldo 0 + Saldo 01)				-124 500,00	-145 500,00	-143 772,52			
<b>Investive Gebarung</b>										
SU 33	Summe Einzahlungen investive Gebarung							0,00	0,00	0,00
SU 34	Summe Auszahlungen investive Gebarung							0,00	0,00	0,00
SA2	Saldo (2) Geldfluss aus der Investiven Gebarung (33 – 34)							0,00	0,00	0,00
SA3	Saldo (3) Nettofinanzierungssaldo (Saldo 1 + Saldo 2)							-216 500,00	-237 500,00	-247 753,93
<b>Finanzierungstätigkeit</b>										
SU 35	Summe Einzahlungen aus der Finanzierungstätigkeit							0,00	0,00	0,00
SU 36	Summe Auszahlungen aus der Finanzierungstätigkeit							0,00	0,00	0,00
SA4	Saldo (4) Geldfluss aus der Finanzierungstätigkeit (35 – 36)							0,00	0,00	0,00

		MVAG		VC QU	AOB	Ergebnisvoranschlag			Finanzierungsvoranschlag		
		EH	FH			VA 2026	VA 2025	RA 2024	VA 2026	VA 2025	RA 2024
<b>SA5</b>	<b>Saldo (5) Geldfluss aus der voranschlagswirksamen Gebarung (Saldo 3 + Saldo 4)</b>								<b>-216 500,00</b>	<b>-237 500,00</b>	<b>-247 753,93</b>
<b>914</b>	<b>Beteiligungen</b>										
<b>914000</b>	<b>Beteiligungen</b>										
<b>Operative Gebarung</b>											
2/914000+817000	Erträge aus der Auflösung von sonstigen Rückstellungen	2117				0,00	0,00	9 138,59	0,00	0,00	0,00
2/914000+822200	Wirtschaftspark Ybbstal	2135	3135	14	21	58 000,00	56 000,00	42 679,61	58 000,00	56 000,00	42 679,61
2/914000+827000	Personalkostenersätze	2116	3116	18	3	29 200,00	29 200,00	25 812,21	29 200,00	29 200,00	24 676,99
<b>SU 21 / 31</b>	<b>Summe Erträge / Einzahlungen operative Gebarung</b>					<b>87 200,00</b>	<b>85 200,00</b>	<b>77 630,41</b>	<b>87 200,00</b>	<b>85 200,00</b>	<b>67 356,60</b>
1/914000-510000	Geldbezüge Vb	2211	3211	20	3	21 900,00	21 900,00	20 045,30	21 900,00	21 900,00	20 045,30
1/914000-523000	Fallweise Bedienstete	2211	3211	20	3	300,00	300,00	154,29	300,00	300,00	154,29
1/914000-565000	Mehrleistungsvergütungen	2211	3211	20	3	0,00	300,00	0,00	0,00	300,00	0,00
1/914000-580000	DGB zum Ausgleichsfonds für Familienbeihilfen	2212	3212	20	3	900,00	900,00	741,72	900,00	900,00	741,72
1/914000-582000	Dienstgeberbeiträge zur sozialen Sicherheit	2212	3212	20	3	4 700,00	4 700,00	4 034,39	4 700,00	4 700,00	4 034,39
1/914000-582100	Betriebliche Mitarbeitervorsorge	2212	3212	20	3	400,00	400,00	230,37	400,00	400,00	230,37
1/914000-588000	Kommunalsteuer	2212	3212	20	3	700,00	700,00	606,14	700,00	700,00	606,14
1/914000-592000	Dotierung von Rückstellungen für Jubiläumszuwendungen	2214				100,00	100,00	26,23	0,00	0,00	0,00
1/914000-694000	Aufwendungen aus der Bewertung von Beteiligungen	2245				0,00	0,00	15 859,62	0,00	0,00	0,00
1/914000-755000	Wirtschaftspark Ybbstal (Einbringung KommSt)	2233	3233	27	21	200 000,00	191 000,00	159 740,14	200 000,00	191 000,00	159 740,14
<b>SU 22 / 32</b>	<b>Summe Aufwendungen / Auszahlungen operative Gebarung</b>					<b>229 000,00</b>	<b>220 300,00</b>	<b>201 438,20</b>	<b>228 900,00</b>	<b>220 200,00</b>	<b>185 552,35</b>
<b>SA 0 / SA 1</b>	<b>(0) Nettoergebnis (21 - 22) / (1) Geldfluss operative Gebarung (31 – 32)</b>					<b>-141 800,00</b>	<b>-135 100,00</b>	<b>-123 807,79</b>	<b>-141 700,00</b>	<b>-135 000,00</b>	<b>-118 195,75</b>
<b>SA01</b>	<b>Saldo (01) Haushaltsrücklagen (230 - 240)</b>					<b>0,00</b>	<b>0,00</b>	<b>0,00</b>	<b>0,00</b>	<b>0,00</b>	<b>0,00</b>
<b>SA00</b>	<b>Saldo (00) Nettoergebnis nach Haushaltsrücklagen (Saldo 0 + Saldo 01)</b>					<b>-141 800,00</b>	<b>-135 100,00</b>	<b>-123 807,79</b>			
<b>Investive Gebarung</b>											
<b>SU 33</b>	<b>Summe Einzahlungen investive Gebarung</b>								<b>0,00</b>	<b>0,00</b>	<b>0,00</b>
1/914000-082100	net for future GmbH	3417		60	21	0,00	0,00	0,00	0,00	5 700,00	0,00
<b>SU 34</b>	<b>Summe Auszahlungen investive Gebarung</b>								<b>0,00</b>	<b>5 700,00</b>	<b>0,00</b>
<b>SA2</b>	<b>Saldo (2) Geldfluss aus der Investiven Gebarung (33 – 34)</b>								<b>0,00</b>	<b>-5 700,00</b>	<b>0,00</b>
<b>SA3</b>	<b>Saldo (3) Nettofinanzierungssaldo (Saldo 1 + Saldo 2)</b>								<b>-141 700,00</b>	<b>-140 700,00</b>	<b>-118 195,75</b>
<b>Finanzierungstätigkeit</b>											
<b>SU 35</b>	<b>Summe Einzahlungen aus der Finanzierungstätigkeit</b>								<b>0,00</b>	<b>0,00</b>	<b>0,00</b>
<b>SU 36</b>	<b>Summe Auszahlungen aus der Finanzierungstätigkeit</b>								<b>0,00</b>	<b>0,00</b>	<b>0,00</b>
<b>SA4</b>	<b>Saldo (4) Geldfluss aus der Finanzierungstätigkeit (35 – 36)</b>								<b>0,00</b>	<b>0,00</b>	<b>0,00</b>

		MVAG		VC QU	AOB	Ergebnisvoranschlag			Finanzierungsvoranschlag		
		EH	FH			VA 2026	VA 2025	RA 2024	VA 2026	VA 2025	RA 2024
<b>SA5</b>	<b>Saldo (5) Geldfluss aus der voranschlagswirksamen Gebarung (Saldo 3 + Saldo 4)</b>								<b>-141 700,00</b>	<b>-140 700,00</b>	<b>-118 195,75</b>
<b>92</b>	<b>Öffentliche Abgaben</b>										
<b>920</b>	<b>Ausschließliche Gemeindeabgaben</b>										
<b>920000</b>	<b>Ausschließliche Gemeindeabgaben</b>										
<b>Operative Gebarung</b>											
2/920000+830000	Grundsteuer A	2111	3111	10	21	43 000,00	43 000,00	42 808,07	43 000,00	43 000,00	42 824,75
2/920000+831000	Grundsteuer B	2111	3111	10	21	930 000,00	920 000,00	893 025,93	930 000,00	920 000,00	872 594,38
2/920000+833000	Kommunalsteuer	2111	3111	10	21	4 750 000,00	4 700 000,00	4 597 094,00	4 750 000,00	4 700 000,00	4 503 059,75
2/920000+835000	Kurzparkzonenabgabe (ab 2024)	2111	3111	10	21	375 000,00	375 000,00	266 160,50	375 000,00	375 000,00	266 160,50
2/920000+835100	Dauerparkzonenabgabe (ab 2024)	2111	3111	10	21	65 000,00	60 000,00	47 390,00	65 000,00	60 000,00	47 390,00
2/920000+837000	Lustbarkeitsabgabe	2111	3111	10	21	27 000,00	26 000,00	24 635,06	27 000,00	26 000,00	24 635,06
2/920000+838000	Hundeabgabe	2111	3111	10	21	25 000,00	25 000,00	19 107,06	25 000,00	25 000,00	18 139,86
2/920000+841000	Gebrauchsabgabe	2111	3111	10	21	175 000,00	175 000,00	157 057,32	175 000,00	175 000,00	200 815,34
2/920000+842000	Kurzparkzonenabgabe	2111	3111	10	21	0,00	0,00	0,00	0,00	0,00	11 225,00
2/920000+849000	Nebenansprüche	2111	3111	10	21	6 000,00	5 000,00	6 028,46	6 000,00	5 000,00	6 470,89
2/920000+850000	Aufschließungsabgaben	2111	3111	10	21	450 000,00	450 000,00	380 494,81	450 000,00	450 000,00	373 994,81
2/920000+856000	Verwaltungsabgaben	2111	3111	10	21	9 000,00	9 000,00	7 791,30	9 000,00	9 000,00	7 874,40
2/920000+856200	Verwaltungsabgaben Bau- und Feuerpolizei	2111	3111	10	21	33 000,00	33 000,00	29 945,04	33 000,00	33 000,00	29 945,04
2/920000+856300	Verwaltungsabgaben Bezirksverwaltung	2111	3111	10	21	250 000,00	230 000,00	202 703,91	250 000,00	230 000,00	202 726,91
2/920000+856400	Verwaltungsabgaben Gesundheitsamt	2111	3111	10	21	42 000,00	42 000,00	37 702,42	42 000,00	42 000,00	37 702,42
2/920000+857100	Kommissionsgebühren Bezirksverwaltung	2111	3111	10	21	6 000,00	6 000,00	5 907,20	6 000,00	6 000,00	5 907,20
2/920000+857200	Kommissionsgebühren Standesamt	2111	3111	10	21	17 000,00	16 000,00	9 520,00	17 000,00	16 000,00	9 520,00
<b>SU 21 / 31</b>	<b>Summe Erträge / Einzahlungen operative Gebarung</b>					<b>7 203 000,00</b>	<b>7 115 000,00</b>	<b>6 727 371,08</b>	<b>7 203 000,00</b>	<b>7 115 000,00</b>	<b>6 660 986,31</b>
<b>SU 22 / 32</b>	<b>Summe Aufwendungen / Auszahlungen operative Gebarung</b>					<b>0,00</b>	<b>0,00</b>	<b>0,00</b>	<b>0,00</b>	<b>0,00</b>	<b>0,00</b>
<b>SA 0 / SA 1</b>	<b>(0) Nettoergebnis (21 - 22) / (1) Geldfluss operative Gebarung (31 – 32)</b>					<b>7 203 000,00</b>	<b>7 115 000,00</b>	<b>6 727 371,08</b>	<b>7 203 000,00</b>	<b>7 115 000,00</b>	<b>6 660 986,31</b>
<b>SA01</b>	<b>Saldo (01) Haushaltsrücklagen (230 - 240)</b>					<b>0,00</b>	<b>0,00</b>	<b>0,00</b>	<b>0,00</b>	<b>0,00</b>	<b>0,00</b>
<b>SA00</b>	<b>Saldo (00) Nettoergebnis nach Haushaltsrücklagen (Saldo 0 + Saldo 01)</b>					<b>7 203 000,00</b>	<b>7 115 000,00</b>	<b>6 727 371,08</b>			
<b>Investive Gebarung</b>											
<b>SU 33</b>	<b>Summe Einzahlungen investive Gebarung</b>								<b>0,00</b>	<b>0,00</b>	<b>0,00</b>
<b>SU 34</b>	<b>Summe Auszahlungen investive Gebarung</b>								<b>0,00</b>	<b>0,00</b>	<b>0,00</b>
<b>SA2</b>	<b>Saldo (2) Geldfluss aus der Investiven Gebarung (33 – 34)</b>								<b>0,00</b>	<b>0,00</b>	<b>0,00</b>
<b>SA3</b>	<b>Saldo (3) Nettofinanzierungssaldo (Saldo 1 + Saldo 2)</b>								<b>7 203 000,00</b>	<b>7 115 000,00</b>	<b>6 660 986,31</b>
<b>Finanzierungstätigkeit</b>											
<b>SU 35</b>	<b>Summe Einzahlungen aus der Finanzierungstätigkeit</b>								<b>0,00</b>	<b>0,00</b>	<b>0,00</b>
<b>SU 36</b>	<b>Summe Auszahlungen aus der Finanzierungstätigkeit</b>								<b>0,00</b>	<b>0,00</b>	<b>0,00</b>

		MVAG		VC QU	AOB	Ergebnisvoranschlag			Finanzierungsvoranschlag		
		EH	FH			VA 2026	VA 2025	RA 2024	VA 2026	VA 2025	RA 2024
SA4	Saldo (4) Geldfluss aus der Finanzierungstätigkeit (35 – 36)								0,00	0,00	0,00
SA5	Saldo (5) Geldfluss aus der voranschlagswirksamen Gebarung (Saldo 3 + Saldo 4)								7 203 000,00	7 115 000,00	6 660 986,31
921	Zwischen Ländern und Gemeinden geteilte Abgaben										
921000	Zwischen Ländern und Gemeinden geteilte Abgaben										
<b>Operative Gebarung</b>											
2/921000+834100	Nächtigungstaxe	2111	3111	10	21	42 000,00	35 000,00	36 737,03	42 000,00	35 000,00	36 737,03
2/921000+861001	Ersatzzahlung Interessentenbeitrag Land NÖ	2121	3121	15	21	35 000,00	69 000,00	0,00	35 000,00	69 000,00	0,00
2/921000+861010	Zuschlag zur Bundesautomaten- und VLT-Abgabe (Gemeindeanteil)	2121	3121	15	21	65 000,00	65 000,00	58 085,63	65 000,00	65 000,00	58 085,63
SU 21 / 31	Summe Erträge / Einzahlungen operative Gebarung					142 000,00	169 000,00	94 822,66	142 000,00	169 000,00	94 822,66
SU 22 / 32	Summe Aufwendungen / Auszahlungen operative Gebarung					0,00	0,00	0,00	0,00	0,00	0,00
SA 0 / SA 1	(0) Nettoergebnis (21 - 22) / (1) Geldfluss operative Gebarung (31 – 32)					142 000,00	169 000,00	94 822,66	142 000,00	169 000,00	94 822,66
SA01	Saldo (01) Haushaltsrücklagen (230 - 240)					0,00	0,00	0,00	0,00	0,00	0,00
SA00	Saldo (00) Nettoergebnis nach Haushaltsrücklagen (Saldo 0 + Saldo 01)					142 000,00	169 000,00	94 822,66			
<b>Investive Gebarung</b>											
SU 33	Summe Einzahlungen investive Gebarung								0,00	0,00	0,00
SU 34	Summe Auszahlungen investive Gebarung								0,00	0,00	0,00
SA2	Saldo (2) Geldfluss aus der Investiven Gebarung (33 – 34)								0,00	0,00	0,00
SA3	Saldo (3) Nettofinanzierungssaldo (Saldo 1 + Saldo 2)								142 000,00	169 000,00	94 822,66
<b>Finanzierungstätigkeit</b>											
SU 35	Summe Einzahlungen aus der Finanzierungstätigkeit								0,00	0,00	0,00
SU 36	Summe Auszahlungen aus der Finanzierungstätigkeit								0,00	0,00	0,00
SA4	Saldo (4) Geldfluss aus der Finanzierungstätigkeit (35 – 36)								0,00	0,00	0,00
SA5	Saldo (5) Geldfluss aus der voranschlagswirksamen Gebarung (Saldo 3 + Saldo 4)								142 000,00	169 000,00	94 822,66
925	Ertragsanteile an gemeinschaftlichen Bundesabgaben										
925000	Ertragsanteile										
<b>Operative Gebarung</b>											
2/925000+859000	Ertragsanteile	2112	3112	11	21	16 700 000,00	16 000 000,00	15 760 181,04	16 700 000,00	16 000 000,00	15 760 181,04
SU 21 / 31	Summe Erträge / Einzahlungen operative Gebarung					16 700 000,00	16 000 000,00	15 760 181,04	16 700 000,00	16 000 000,00	15 760 181,04
SU 22 / 32	Summe Aufwendungen / Auszahlungen operative Gebarung					0,00	0,00	0,00	0,00	0,00	0,00
SA 0 / SA 1	(0) Nettoergebnis (21 - 22) / (1) Geldfluss operative Gebarung (31 – 32)					16 700 000,00	16 000 000,00	15 760 181,04	16 700 000,00	16 000 000,00	15 760 181,04
SA01	Saldo (01) Haushaltsrücklagen (230 - 240)					0,00	0,00	0,00	0,00	0,00	0,00
SA00	Saldo (00) Nettoergebnis nach Haushaltsrücklagen (Saldo 0 + Saldo 01)					16 700 000,00	16 000 000,00	15 760 181,04			
<b>Investive Gebarung</b>											
SU 33	Summe Einzahlungen investive Gebarung								0,00	0,00	0,00

		MVAG		VC QU	AOB	Ergebnisvoranschlag			Finanzierungsvoranschlag		
		EH	FH			VA 2026	VA 2025	RA 2024	VA 2026	VA 2025	RA 2024
SU 34	Summe Auszahlungen investive Gebarung								0,00	0,00	0,00
SA2	Saldo (2) Geldfluss aus der Investiven Gebarung (33 – 34)								0,00	0,00	0,00
SA3	Saldo (3) Nettofinanzierungssaldo (Saldo 1 + Saldo 2)								16 700 000,00	16 000 000,00	15 760 181,04
Finanzierungstätigkeit											
SU 35	Summe Einzahlungen aus der Finanzierungstätigkeit								0,00	0,00	0,00
SU 36	Summe Auszahlungen aus der Finanzierungstätigkeit								0,00	0,00	0,00
SA4	Saldo (4) Geldfluss aus der Finanzierungstätigkeit (35 – 36)								0,00	0,00	0,00
SA5	Saldo (5) Geldfluss aus der voranschlagswirksamen Gebarung (Saldo 3 + Saldo 4)								16 700 000,00	16 000 000,00	15 760 181,04
94	Finanzzuweisungen und Zuschüsse										
940	Bedarfszuweisungen										
940000	Finanzzuweisungen und Zuschüsse										
Operative Gebarung											
2/940000+860100	Zweckzuschuss digitaler Wandel gem. § 5 KIG 2025	2121	3121	15	21	22 000,00	22 000,00	0,00	22 000,00	22 000,00	0,00
2/940000+861000	Bedarfszuweisung aus dem Garantiebetrag gem. § 28 FAG 2024	2121	3121	15	21	34 000,00	34 000,00	31 560,43	34 000,00	34 000,00	31 560,43
2/940000+871100	Gemeinde-Bedarfszuweisungsmittel (BZ II)	2121	3121	33	21	1 500 000,00	1 500 000,00	1 567 000,00	1 500 000,00	1 500 000,00	1 567 000,00
SU 21 / 31	Summe Erträge / Einzahlungen operative Gebarung					1 556 000,00	1 556 000,00	1 598 560,43	1 556 000,00	1 556 000,00	1 598 560,43
SU 22 / 32	Summe Aufwendungen / Auszahlungen operative Gebarung					0,00	0,00	0,00	0,00	0,00	0,00
SA 0 / SA 1	(0) Nettoergebnis (21 - 22) / (1) Geldfluss operative Gebarung (31 – 32)					1 556 000,00	1 556 000,00	1 598 560,43	1 556 000,00	1 556 000,00	1 598 560,43
SA01	Saldo (01) Haushaltsrücklagen (230 - 240)					0,00	0,00	0,00	0,00	0,00	0,00
SA00	Saldo (00) Nettoergebnis nach Haushaltsrücklagen (Saldo 0 + Saldo 01)					1 556 000,00	1 556 000,00	1 598 560,43			
Investive Gebarung											
SU 33	Summe Einzahlungen investive Gebarung								0,00	0,00	0,00
SU 34	Summe Auszahlungen investive Gebarung								0,00	0,00	0,00
SA2	Saldo (2) Geldfluss aus der Investiven Gebarung (33 – 34)								0,00	0,00	0,00
SA3	Saldo (3) Nettofinanzierungssaldo (Saldo 1 + Saldo 2)								1 556 000,00	1 556 000,00	1 598 560,43
Finanzierungstätigkeit											
SU 35	Summe Einzahlungen aus der Finanzierungstätigkeit								0,00	0,00	0,00
SU 36	Summe Auszahlungen aus der Finanzierungstätigkeit								0,00	0,00	0,00
SA4	Saldo (4) Geldfluss aus der Finanzierungstätigkeit (35 – 36)								0,00	0,00	0,00
SA5	Saldo (5) Geldfluss aus der voranschlagswirksamen Gebarung (Saldo 3 + Saldo 4)								1 556 000,00	1 556 000,00	1 598 560,43

		MVAG		VC QU	AOB	Ergebnisvoranschlag			Finanzierungsvoranschlag		
		EH	FH			VA 2026	VA 2025	RA 2024	VA 2026	VA 2025	RA 2024
<b>941</b>	<b>Sonstige Finanzzuweisungen nach dem FAG</b>										
<b>941000</b>	<b>Sonst. FAG-Zuweisungen</b>										
<b>Operative Gebarung</b>											
2/941000+860000	Finanzzuweisung gem. § 24 Abs. 1 FAG 2024 (ÖPNV)	2121	3121	15	21	16 000,00	16 000,00	16 114,65	16 000,00	16 000,00	16 114,65
2/941000+860100	Ersatz Bundespolizeiagenden gem. § 24 Abs. 3 FAG 2024	2121	3121	15	21	975 000,00	957 000,00	925 000,00	975 000,00	957 000,00	925 000,00
2/941000+860400	Finanzzuweisung gem. § 25 FAG 2024	2121	3121	15	21	125 000,00	124 500,00	365 388,00	125 000,00	124 500,00	365 388,00
2/941000+860500	Finanzzuweisung gem. § 27 Abs. 3 FAG 2024	2121	3121	15	21	81 000,00	81 100,00	81 621,00	81 000,00	81 100,00	81 621,00
2/941000+860510	Finanzzuweisung gem. § 28a FAG 2024 (Nachhaltige Haushaltsführung)	2121	3121	15	21	0,00	376 000,00	0,00	0,00	376 000,00	0,00
2/941000+860600	Mittel aus dem Zukunftsfonds	2121	3121	15	21	0,00	0,00	427 659,18	0,00	0,00	427 659,18
2/941000+860700	Finanzzuweisung gem. § 26 FAG 2024 (Strukturfonds)	2121	3121	15	21	140 000,00	140 000,00	0,00	140 000,00	140 000,00	0,00
<b>SU 21 / 31</b>	<b>Summe Erträge / Einzahlungen operative Gebarung</b>					<b>1 337 000,00</b>	<b>1 694 600,00</b>	<b>1 815 782,83</b>	<b>1 337 000,00</b>	<b>1 694 600,00</b>	<b>1 815 782,83</b>
<b>SU 22 / 32</b>	<b>Summe Aufwendungen / Auszahlungen operative Gebarung</b>					<b>0,00</b>	<b>0,00</b>	<b>0,00</b>	<b>0,00</b>	<b>0,00</b>	<b>0,00</b>
<b>SA 0 / SA 1</b>	<b>(0) Nettoergebnis (21 - 22) / (1) Geldfluss operative Gebarung (31 – 32)</b>					<b>1 337 000,00</b>	<b>1 694 600,00</b>	<b>1 815 782,83</b>	<b>1 337 000,00</b>	<b>1 694 600,00</b>	<b>1 815 782,83</b>
<b>SA01</b>	<b>Saldo (01) Haushaltsrücklagen (230 - 240)</b>					<b>0,00</b>	<b>0,00</b>	<b>0,00</b>	<b>0,00</b>	<b>0,00</b>	<b>0,00</b>
<b>SA00</b>	<b>Saldo (00) Nettoergebnis nach Haushaltsrücklagen (Saldo 0 + Saldo 01)</b>					<b>1 337 000,00</b>	<b>1 694 600,00</b>	<b>1 815 782,83</b>			
<b>Investive Gebarung</b>											
<b>SU 33</b>	<b>Summe Einzahlungen investive Gebarung</b>								<b>0,00</b>	<b>0,00</b>	<b>0,00</b>
<b>SU 34</b>	<b>Summe Auszahlungen investive Gebarung</b>								<b>0,00</b>	<b>0,00</b>	<b>0,00</b>
<b>SA2</b>	<b>Saldo (2) Geldfluss aus der Investiven Gebarung (33 – 34)</b>								<b>0,00</b>	<b>0,00</b>	<b>0,00</b>
<b>SA3</b>	<b>Saldo (3) Nettofinanzierungssaldo (Saldo 1 + Saldo 2)</b>								<b>1 337 000,00</b>	<b>1 694 600,00</b>	<b>1 815 782,83</b>
<b>Finanzierungstätigkeit</b>											
<b>SU 35</b>	<b>Summe Einzahlungen aus der Finanzierungstätigkeit</b>								<b>0,00</b>	<b>0,00</b>	<b>0,00</b>
<b>SU 36</b>	<b>Summe Auszahlungen aus der Finanzierungstätigkeit</b>								<b>0,00</b>	<b>0,00</b>	<b>0,00</b>
<b>SA4</b>	<b>Saldo (4) Geldfluss aus der Finanzierungstätigkeit (35 – 36)</b>								<b>0,00</b>	<b>0,00</b>	<b>0,00</b>
<b>SA5</b>	<b>Saldo (5) Geldfluss aus der voranschlagswirksamen Gebarung (Saldo 3 + Saldo 4)</b>								<b>1 337 000,00</b>	<b>1 694 600,00</b>	<b>1 815 782,83</b>
<b>944</b>	<b>Zuschüsse nach dem Katastrophenfondsgesetz</b>										
<b>944000</b>	<b>Katastrophenfondsgesetz</b>										
<b>Operative Gebarung</b>											
2/944000+860000	Zuschüsse	2121	3121	15	21	40 000,00	120 000,00	13 126,97	40 000,00	120 000,00	13 126,97
<b>SU 21 / 31</b>	<b>Summe Erträge / Einzahlungen operative Gebarung</b>					<b>40 000,00</b>	<b>120 000,00</b>	<b>13 126,97</b>	<b>40 000,00</b>	<b>120 000,00</b>	<b>13 126,97</b>
<b>SU 22 / 32</b>	<b>Summe Aufwendungen / Auszahlungen operative Gebarung</b>					<b>0,00</b>	<b>0,00</b>	<b>0,00</b>	<b>0,00</b>	<b>0,00</b>	<b>0,00</b>
<b>SA 0 / SA 1</b>	<b>(0) Nettoergebnis (21 - 22) / (1) Geldfluss operative Gebarung (31 – 32)</b>					<b>40 000,00</b>	<b>120 000,00</b>	<b>13 126,97</b>	<b>40 000,00</b>	<b>120 000,00</b>	<b>13 126,97</b>
<b>SA01</b>	<b>Saldo (01) Haushaltsrücklagen (230 - 240)</b>					<b>0,00</b>	<b>0,00</b>	<b>0,00</b>	<b>0,00</b>	<b>0,00</b>	<b>0,00</b>



		MVAG		VC QU	AOB	Ergebnisvoranschlag			Finanzierungsvoranschlag		
		EH	FH			VA 2026	VA 2025	RA 2024	VA 2026	VA 2025	RA 2024
SA00	Saldo (00) Nettoergebnis nach Haushaltsrücklagen (Saldo 0 + Saldo 01)					40 000,00	120 000,00	13 126,97			
<b>Investive Gebarung</b>											
SU 33	Summe Einzahlungen investive Gebarung								0,00	0,00	0,00
SU 34	Summe Auszahlungen investive Gebarung								0,00	0,00	0,00
SA2	Saldo (2) Geldfluss aus der Investiven Gebarung (33 – 34)								0,00	0,00	0,00
SA3	Saldo (3) Nettofinanzierungssaldo (Saldo 1 + Saldo 2)								40 000,00	120 000,00	13 126,97
<b>Finanzierungstätigkeit</b>											
SU 35	Summe Einzahlungen aus der Finanzierungstätigkeit								0,00	0,00	0,00
SU 36	Summe Auszahlungen aus der Finanzierungstätigkeit								0,00	0,00	0,00
SA4	Saldo (4) Geldfluss aus der Finanzierungstätigkeit (35 – 36)								0,00	0,00	0,00
SA5	Saldo (5) Geldfluss aus der voranschlagswirksamen Gebarung (Saldo 3 + Saldo 4)								40 000,00	120 000,00	13 126,97
946	Zuschüsse nach landesgesetzlichen Bestimmungen										
946000	Zuschüsse nach landesgesetzlichen Bestimmungen										
<b>Operative Gebarung</b>											
2/946000+861000	Finanzzuweisung nach NÖ Gemeinde-Unterstützungsgesetz (NÖ GUG 2025)	2121	3121		21	0,00	55 000,00	155 904,40	0,00	55 000,00	155 904,40
SU 21 / 31	Summe Erträge / Einzahlungen operative Gebarung					0,00	55 000,00	155 904,40	0,00	55 000,00	155 904,40
SU 22 / 32	Summe Aufwendungen / Auszahlungen operative Gebarung					0,00	0,00	0,00	0,00	0,00	0,00
SA 0 / SA 1	(0) Nettoergebnis (21 - 22) / (1) Geldfluss operative Gebarung (31 – 32)					0,00	55 000,00	155 904,40	0,00	55 000,00	155 904,40
SA01	Saldo (01) Haushaltsrücklagen (230 - 240)					0,00	0,00	0,00	0,00	0,00	0,00
SA00	Saldo (00) Nettoergebnis nach Haushaltsrücklagen (Saldo 0 + Saldo 01)					0,00	55 000,00	155 904,40			
<b>Investive Gebarung</b>											
SU 33	Summe Einzahlungen investive Gebarung								0,00	0,00	0,00
SU 34	Summe Auszahlungen investive Gebarung								0,00	0,00	0,00
SA2	Saldo (2) Geldfluss aus der Investiven Gebarung (33 – 34)								0,00	0,00	0,00
SA3	Saldo (3) Nettofinanzierungssaldo (Saldo 1 + Saldo 2)								0,00	55 000,00	155 904,40
<b>Finanzierungstätigkeit</b>											
SU 35	Summe Einzahlungen aus der Finanzierungstätigkeit								0,00	0,00	0,00
SU 36	Summe Auszahlungen aus der Finanzierungstätigkeit								0,00	0,00	0,00
SA4	Saldo (4) Geldfluss aus der Finanzierungstätigkeit (35 – 36)								0,00	0,00	0,00
SA5	Saldo (5) Geldfluss aus der voranschlagswirksamen Gebarung (Saldo 3 + Saldo 4)								0,00	55 000,00	155 904,40

		MVAG		VC QU	AOB	Ergebnisvoranschlag			Finanzierungsvoranschlag		
		EH	FH			VA 2026	VA 2025	RA 2024	VA 2026	VA 2025	RA 2024
<b>98</b>	<b>Haushaltsausgleich</b>										
<b>982</b>	<b>Haushaltsausgleich durch Kreditoperationen</b>										
<b>982000</b>	<b>Haushaltsausgleich durch Kreditaufnahme</b>										
<b>Operative Gebarung</b>											
<b>SU 21 / 31</b>	<b>Summe Erträge / Einzahlungen operative Gebarung</b>					<b>0,00</b>	<b>0,00</b>	<b>0,00</b>	<b>0,00</b>	<b>0,00</b>	<b>0,00</b>
1/982000-650000	Zinsen Finanzschulden Inland	2241	3241	25	21	138 400,00	143 700,00	208 368,84	138 400,00	143 700,00	208 368,84
<b>SU 22 / 32</b>	<b>Summe Aufwendungen / Auszahlungen operative Gebarung</b>					<b>138 400,00</b>	<b>143 700,00</b>	<b>208 368,84</b>	<b>138 400,00</b>	<b>143 700,00</b>	<b>208 368,84</b>
<b>SA 0 / SA 1</b>	<b>(0) Nettoergebnis (21 - 22) / (1) Geldfluss operative Gebarung (31 – 32)</b>					<b>-138 400,00</b>	<b>-143 700,00</b>	<b>-208 368,84</b>	<b>-138 400,00</b>	<b>-143 700,00</b>	<b>-208 368,84</b>
<b>SA01</b>	<b>Saldo (01) Haushaltsrücklagen (230 - 240)</b>					<b>0,00</b>	<b>0,00</b>	<b>0,00</b>	<b>0,00</b>	<b>0,00</b>	<b>0,00</b>
<b>SA00</b>	<b>Saldo (00) Nettoergebnis nach Haushaltsrücklagen (Saldo 0 + Saldo 01)</b>					<b>-138 400,00</b>	<b>-143 700,00</b>	<b>-208 368,84</b>			
<b>Investive Gebarung</b>											
<b>SU 33</b>	<b>Summe Einzahlungen investive Gebarung</b>								<b>0,00</b>	<b>0,00</b>	<b>0,00</b>
<b>SU 34</b>	<b>Summe Auszahlungen investive Gebarung</b>								<b>0,00</b>	<b>0,00</b>	<b>0,00</b>
<b>SA2</b>	<b>Saldo (2) Geldfluss aus der Investiven Gebarung (33 – 34)</b>								<b>0,00</b>	<b>0,00</b>	<b>0,00</b>
<b>SA3</b>	<b>Saldo (3) Nettofinanzierungssaldo (Saldo 1 + Saldo 2)</b>								<b>-138 400,00</b>	<b>-143 700,00</b>	<b>-208 368,84</b>
<b>Finanzierungstätigkeit</b>											
2/982000+346000	Schuldaufnahme Finanzunternehmungen		3514	2 55	21	0,00	0,00	0,00	1 000 000,00	2 000 000,00	0,00
<b>SU 35</b>	<b>Summe Einzahlungen aus der Finanzierungstätigkeit</b>								<b>1 000 000,00</b>	<b>2 000 000,00</b>	<b>0,00</b>
1/982000-346000	Schuldrückzahlung Finanzunternehmungen		3614	65	21	0,00	0,00	0,00	668 100,00	534 800,00	534 805,48
<b>SU 36</b>	<b>Summe Auszahlungen aus der Finanzierungstätigkeit</b>								<b>668 100,00</b>	<b>534 800,00</b>	<b>534 805,48</b>
<b>SA4</b>	<b>Saldo (4) Geldfluss aus der Finanzierungstätigkeit (35 – 36)</b>								<b>331 900,00</b>	<b>1 465 200,00</b>	<b>-534 805,48</b>
<b>SA5</b>	<b>Saldo (5) Geldfluss aus der voranschlagswirksamen Gebarung (Saldo 3 + Saldo 4)</b>								<b>193 500,00</b>	<b>1 321 500,00</b>	<b>-743 174,32</b>
<b>99</b>	<b>Jahresergebnis, Übergabe und Übernahme des Jahresergebnisses, Abwicklung der Vorjahre</b>										
<b>990</b>	<b>Überschüsse und Abgänge (soweit nicht zugeordnet)</b>										
<b>990000</b>	<b>Überschüsse und Abgänge (soweit nicht zugeordnet)</b>										
<b>Operative Gebarung</b>											
<b>SU 21 / 31</b>	<b>Summe Erträge / Einzahlungen operative Gebarung</b>					<b>0,00</b>	<b>0,00</b>	<b>0,00</b>	<b>0,00</b>	<b>0,00</b>	<b>0,00</b>
<b>SU 22 / 32</b>	<b>Summe Aufwendungen / Auszahlungen operative Gebarung</b>					<b>0,00</b>	<b>0,00</b>	<b>0,00</b>	<b>0,00</b>	<b>0,00</b>	<b>0,00</b>
<b>SA 0 / SA 1</b>	<b>(0) Nettoergebnis (21 - 22) / (1) Geldfluss operative Gebarung (31 – 32)</b>					<b>0,00</b>	<b>0,00</b>	<b>0,00</b>	<b>0,00</b>	<b>0,00</b>	<b>0,00</b>
2/990000+895077	Entnahmen von allgemeinen Haushaltsrücklagen	2301				0,00	0,00	2 802 865,70	0,00	0,00	0,00
<b>SA01</b>	<b>Saldo (01) Haushaltsrücklagen (230 - 240)</b>					<b>0,00</b>	<b>0,00</b>	<b>2 802 865,70</b>	<b>0,00</b>	<b>0,00</b>	<b>0,00</b>
<b>SA00</b>	<b>Saldo (00) Nettoergebnis nach Haushaltsrücklagen (Saldo 0 + Saldo 01)</b>					<b>0,00</b>	<b>0,00</b>	<b>2 802 865,70</b>			

		MVAG		VC QU	AOB	Ergebnisvoranschlag			Finanzierungsvoranschlag		
		EH	FH			VA 2026	VA 2025	RA 2024	VA 2026	VA 2025	RA 2024
Investive Gebarung											
SU 33	Summe Einzahlungen investive Gebarung								0,00	0,00	0,00
SU 34	Summe Auszahlungen investive Gebarung								0,00	0,00	0,00
SA2	Saldo (2) Geldfluss aus der Investiven Gebarung (33 – 34)								0,00	0,00	0,00
SA3	Saldo (3) Nettofinanzierungssaldo (Saldo 1 + Saldo 2)								0,00	0,00	0,00
Finanzierungstätigkeit											
SU 35	Summe Einzahlungen aus der Finanzierungstätigkeit								0,00	0,00	0,00
SU 36	Summe Auszahlungen aus der Finanzierungstätigkeit								0,00	0,00	0,00
SA4	Saldo (4) Geldfluss aus der Finanzierungstätigkeit (35 – 36)								0,00	0,00	0,00
SA5	Saldo (5) Geldfluss aus der voranschlagswirksamen Gebarung (Saldo 3 + Saldo 4)								0,00	0,00	0,00



Nachweis der Investitionstätigkeit



Vorhaben	Vorhabensbezeichnung		RA Vorjahre	VA 2025	VA 2026	Plan 2027	Plan 2028	Plan 2029	Plan 2030	Plan Gesamt (gerundet)
Konto	Bezeichnung									
<b>1016000</b>	<b>Informationstechnologie (2020 bis 2099)</b>									
<b>Auszahlungen - Investitionen - Mittelverwendung</b>			<b>626 403,72</b>	<b>193 000,00</b>	<b>92 000,00</b>	<b>140 000,00</b>	<b>99 000,00</b>	<b>176 000,00</b>	<b>153 000,00</b>	<b>1 479 400,00</b>
<b>Anschaffungs- oder Herstellungskosten</b>			<b>626 403,72</b>	<b>193 000,00</b>	<b>92 000,00</b>	<b>140 000,00</b>	<b>99 000,00</b>	<b>176 000,00</b>	<b>153 000,00</b>	<b>1 479 400,00</b>
5/016000-042000	Amtsausstattung		626 403,72	70 000,00	77 000,00	102 000,00	82 000,00	173 000,00	150 000,00	1 280 400,00
5/016000-070000	Softwarelizenzen		0,00	123 000,00	15 000,00	38 000,00	17 000,00	3 000,00	3 000,00	199 000,00
<b>Einzahlungen - Finanzierung - Mittelaufbringung</b>			<b>638 686,34</b>	<b>180 700,00</b>	<b>92 000,00</b>	<b>140 000,00</b>	<b>99 000,00</b>	<b>176 000,00</b>	<b>153 000,00</b>	<b>1 479 400,00</b>
<b>Mittel aus Geldfluss aus der operativen Gebarung</b>			<b>188,91</b>	<b>0,00</b>	<b>0,00</b>	<b>0,00</b>	<b>0,00</b>	<b>0,00</b>	<b>0,00</b>	<b>200,00</b>
6/016000+829960	IST-Überschuss AOH, RA 2019		188,91	0,00	0,00	0,00	0,00	0,00	0,00	200,00
<b>Bedarfszuweisungen/KTZ</b>			<b>0,00</b>	<b>0,00</b>	<b>0,00</b>	<b>0,00</b>	<b>0,00</b>	<b>0,00</b>	<b>0,00</b>	<b>0,00</b>
<b>Haushaltsrücklagen/Zahlungsmittelreserven</b>			<b>0,00</b>	<b>0,00</b>	<b>0,00</b>	<b>0,00</b>	<b>0,00</b>	<b>0,00</b>	<b>0,00</b>	<b>0,00</b>
<b>Sonstige Kapitaltransfers und Subventionen</b>			<b>0,00</b>	<b>0,00</b>	<b>0,00</b>	<b>0,00</b>	<b>0,00</b>	<b>0,00</b>	<b>0,00</b>	<b>0,00</b>
<b>Darlehen/Innere Darlehen</b>			<b>638 497,43</b>	<b>180 700,00</b>	<b>92 000,00</b>	<b>140 000,00</b>	<b>99 000,00</b>	<b>176 000,00</b>	<b>153 000,00</b>	<b>1 479 200,00</b>
9000012/1016028	IT, Investitionen 2020		122 361,38	0,00	0,00	0,00	0,00	0,00	0,00	122 400,00
9000012/1016029	IT, Investitionen 2021		120 000,00	0,00	0,00	0,00	0,00	0,00	0,00	120 000,00
9000003/1016030	IT, Investitionen 2022		180 501,52	0,00	0,00	0,00	0,00	0,00	0,00	180 500,00
9000012/1016031	IT, Investitionen 2023		113 884,05	0,00	0,00	0,00	0,00	0,00	0,00	113 900,00
9000005/1016032	IT, Investitionen 2024		101 750,48	0,00	0,00	0,00	0,00	0,00	0,00	101 800,00
9000025/1016033	IT, Investitionen 2025		0,00	180 700,00	0,00	0,00	0,00	0,00	0,00	180 700,00
9000099/1016034	IT, Investitionen 2026		0,00	0,00	92 000,00	0,00	0,00	0,00	0,00	92 000,00
9000099/1016035	IT, Investitionen 2027		0,00	0,00	0,00	140 000,00	0,00	0,00	0,00	140 000,00
9000099/1016036	IT, Investitionen 2028		0,00	0,00	0,00	0,00	99 000,00	0,00	0,00	99 000,00
9000099/1016037	IT, Investitionen 2029		0,00	0,00	0,00	0,00	0,00	176 000,00	0,00	176 000,00
9000099/1016038	IT, Investitionen 2030		0,00	0,00	0,00	0,00	0,00	0,00	153 000,00	153 000,00
<b>Finanzierungsleasing</b>			<b>0,00</b>	<b>0,00</b>	<b>0,00</b>	<b>0,00</b>	<b>0,00</b>	<b>0,00</b>	<b>0,00</b>	<b>0,00</b>
<b>Veräußerung langfristiges Vermögen und Sonstiges</b>			<b>0,00</b>	<b>0,00</b>	<b>0,00</b>	<b>0,00</b>	<b>0,00</b>	<b>0,00</b>	<b>0,00</b>	<b>0,00</b>
<b>Finanzierungsergebnis 1016000</b>			<b>12 282,62</b>	<b>-12 300,00</b>	<b>0,00</b>	<b>0,00</b>	<b>0,00</b>	<b>0,00</b>	<b>0,00</b>	<b>0,00</b>
	<i>inklusive Vorjahre (gerundet)</i>			<b>0,00</b>	<b>0,00</b>	<b>0,00</b>	<b>0,00</b>	<b>0,00</b>	<b>0,00</b>	
<b>1163000</b>	<b>Feuerwehr Waidhofen - Zell (2022 bis 2099)</b>									
<b>Auszahlungen - Investitionen - Mittelverwendung</b>			<b>0,00</b>	<b>320 000,00</b>	<b>2 690 000,00</b>	<b>2 790 000,00</b>	<b>560 000,00</b>	<b>560 000,00</b>	<b>0,00</b>	<b>6 920 000,00</b>
<b>Anschaffungs- oder Herstellungskosten</b>			<b>0,00</b>	<b>320 000,00</b>	<b>2 690 000,00</b>	<b>2 790 000,00</b>	<b>560 000,00</b>	<b>560 000,00</b>	<b>0,00</b>	<b>6 920 000,00</b>
5/163000-010000	Neuerrichtung Feuerwehrhaus Kreilhof		0,00	150 000,00	2 690 000,00	2 790 000,00	0,00	0,00	0,00	5 630 000,00
5/163000-346000	A.o. Darlehenstilgung		0,00	0,00	0,00	0,00	560 000,00	560 000,00	0,00	1 120 000,00
5/163000-794001	Zuweisungen an zweckgebundene Haushaltsrücklagen		0,00	170 000,00	0,00	0,00	0,00	0,00	0,00	170 000,00

Vorhaben	Vorhabensbezeichnung		RA Vorjahre	VA 2025	VA 2026	Plan 2027	Plan 2028	Plan 2029	Plan 2030	Plan Gesamt (gerundet)
Konto	Bezeichnung									
<b>Einzahlungen - Finanzierung - Mittelaufbringung</b>			<b>0,00</b>	<b>320 000,00</b>	<b>2 690 000,00</b>	<b>2 790 000,00</b>	<b>560 000,00</b>	<b>560 000,00</b>	<b>0,00</b>	<b>6 920 000,00</b>
<b>Mittel aus Geldfluss aus der operativen Gebarung</b>			<b>0,00</b>	<b>0,00</b>	<b>150 000,00</b>	<b>150 000,00</b>	<b>0,00</b>	<b>0,00</b>	<b>0,00</b>	<b>300 000,00</b>
6/163000+010000	Verkaufserlöse		0,00	0,00	150 000,00	150 000,00	0,00	0,00	0,00	300 000,00
<b>Bedarfszuweisungen/KTZ</b>			<b>0,00</b>	<b>320 000,00</b>	<b>560 000,00</b>	<b>560 000,00</b>	<b>560 000,00</b>	<b>560 000,00</b>	<b>0,00</b>	<b>2 560 000,00</b>
6/163000+301000	Beitrag Land NÖ		0,00	60 000,00	60 000,00	60 000,00	60 000,00	60 000,00	0,00	300 000,00
6/163000+871000	Gemeinde- Bedarfszuweisungsmittel (BZ III)		0,00	260 000,00	500 000,00	500 000,00	500 000,00	500 000,00	0,00	2 260 000,00
<b>Haushaltsrücklagen/Zahlungsmittelreserven</b>			<b>0,00</b>	<b>0,00</b>	<b>1 480 000,00</b>	<b>0,00</b>	<b>0,00</b>	<b>0,00</b>	<b>0,00</b>	<b>1 480 000,00</b>
6/163000+894001	Entnahmen von zweckgebundenen Haushaltsrücklagen		0,00	0,00	1 480 000,00	0,00	0,00	0,00	0,00	1 480 000,00
<b>Sonstige Kapitaltransfers und Subventionen</b>			<b>0,00</b>	<b>0,00</b>	<b>500 000,00</b>	<b>500 000,00</b>	<b>0,00</b>	<b>0,00</b>	<b>0,00</b>	<b>1 000 000,00</b>
6/163000+307000	Beitrag FF Waidhofen - Zell		0,00	0,00	250 000,00	250 000,00	0,00	0,00	0,00	500 000,00
6/163000+307010	Eigenleistungen FF Waidhofen - Zell		0,00	0,00	250 000,00	250 000,00	0,00	0,00	0,00	500 000,00
<b>Darlehen/Innere Darlehen</b>			<b>0,00</b>	<b>0,00</b>	<b>0,00</b>	<b>1 580 000,00</b>	<b>0,00</b>	<b>0,00</b>	<b>0,00</b>	<b>1 580 000,00</b>
9000099/1163011	Neuerrichtung Feuerwehrhaus		0,00	0,00	0,00	1 580 000,00	0,00	0,00	0,00	1 580 000,00
<b>Finanzierungsleasing</b>			<b>0,00</b>	<b>0,00</b>	<b>0,00</b>	<b>0,00</b>	<b>0,00</b>	<b>0,00</b>	<b>0,00</b>	<b>0,00</b>
<b>Veräußerung langfristiges Vermögen und Sonstiges</b>			<b>0,00</b>	<b>0,00</b>	<b>0,00</b>	<b>0,00</b>	<b>0,00</b>	<b>0,00</b>	<b>0,00</b>	<b>0,00</b>
<b>Finanzierungsergebnis 1163000</b>			<b>0,00</b>	<b>0,00</b>	<b>0,00</b>	<b>0,00</b>	<b>0,00</b>	<b>0,00</b>	<b>0,00</b>	<b>0,00</b>
	<i>inklusive Vorjahre (gerundet)</i>			<b>0,00</b>	<b>0,00</b>	<b>0,00</b>	<b>0,00</b>	<b>0,00</b>	<b>0,00</b>	
<b>1163200 Feuerwehr Wirts (2022 bis 2099)</b>										
<b>Auszahlungen - Investitionen - Mittelverwendung</b>			<b>802 757,59</b>	<b>1 357 000,00</b>	<b>0,00</b>	<b>0,00</b>	<b>0,00</b>	<b>0,00</b>	<b>0,00</b>	<b>2 159 800,00</b>
<b>Anschaffungs- oder Herstellungskosten</b>			<b>802 757,59</b>	<b>1 357 000,00</b>	<b>0,00</b>	<b>0,00</b>	<b>0,00</b>	<b>0,00</b>	<b>0,00</b>	<b>2 159 800,00</b>
5/163200-001000	Grundankauf		164 840,51	0,00	0,00	0,00	0,00	0,00	0,00	164 800,00
5/163200-010000	Gebäude und Bauten		558 969,92	1 357 000,00	0,00	0,00	0,00	0,00	0,00	1 916 000,00
5/163200-061000	Im Bau befindliche Gebäude und Bauten		78 947,16	0,00	0,00	0,00	0,00	0,00	0,00	78 900,00
<b>Einzahlungen - Finanzierung - Mittelaufbringung</b>			<b>1 580 051,41</b>	<b>580 000,00</b>	<b>0,00</b>	<b>0,00</b>	<b>0,00</b>	<b>0,00</b>	<b>0,00</b>	<b>2 160 100,00</b>
<b>Mittel aus Geldfluss aus der operativen Gebarung</b>			<b>0,00</b>	<b>200 000,00</b>	<b>0,00</b>	<b>0,00</b>	<b>0,00</b>	<b>0,00</b>	<b>0,00</b>	<b>200 000,00</b>
6/163200+010000	Verkaufserlös altes FF-Haus		0,00	200 000,00	0,00	0,00	0,00	0,00	0,00	200 000,00
<b>Bedarfszuweisungen/KTZ</b>			<b>603 000,00</b>	<b>30 000,00</b>	<b>0,00</b>	<b>0,00</b>	<b>0,00</b>	<b>0,00</b>	<b>0,00</b>	<b>633 000,00</b>
6/163200+301000	Beitrag Land NÖ		50 000,00	30 000,00	0,00	0,00	0,00	0,00	0,00	80 000,00
6/163200+871000	Gemeinde- Bedarfszuweisungsmittel (BZ III)		553 000,00	0,00	0,00	0,00	0,00	0,00	0,00	553 000,00
<b>Haushaltsrücklagen/Zahlungsmittelreserven</b>			<b>0,00</b>	<b>0,00</b>	<b>0,00</b>	<b>0,00</b>	<b>0,00</b>	<b>0,00</b>	<b>0,00</b>	<b>0,00</b>



Vorhaben	Vorhabensbezeichnung		RA Vorjahre	VA 2025	VA 2026	Plan 2027	Plan 2028	Plan 2029	Plan 2030	Plan Gesamt (gerundet)
Konto	Bezeichnung									
<b>Sonstige Kapitaltransfers und Subventionen</b>			<b>0,00</b>	<b>350 000,00</b>	<b>0,00</b>	<b>0,00</b>	<b>0,00</b>	<b>0,00</b>	<b>0,00</b>	<b>350 000,00</b>
6/163200+307000	Beitrag FF Wirts		0,00	100 000,00	0,00	0,00	0,00	0,00	0,00	100 000,00
6/163200+307010	Eigenleistungen FF Wirts		0,00	250 000,00	0,00	0,00	0,00	0,00	0,00	250 000,00
<b>Darlehen/Innere Darlehen</b>			<b>977 051,41</b>	<b>0,00</b>	<b>0,00</b>	<b>0,00</b>	<b>0,00</b>	<b>0,00</b>	<b>0,00</b>	<b>977 100,00</b>
9000003/1163202	Feuerwehr Wirts		160 329,01	0,00	0,00	0,00	0,00	0,00	0,00	160 300,00
9000024/1163203	Neuerrichtung Feuerwehrhaus - Planung		184 508,04	0,00	0,00	0,00	0,00	0,00	0,00	184 500,00
9000014/1163204	Neuerrichtung Feuerwehrhaus Wirts		632 214,36	0,00	0,00	0,00	0,00	0,00	0,00	632 200,00
<b>Finanzierungsleasing</b>			<b>0,00</b>	<b>0,00</b>	<b>0,00</b>	<b>0,00</b>	<b>0,00</b>	<b>0,00</b>	<b>0,00</b>	<b>0,00</b>
<b>Veräußerung langfristiges Vermögen und Sonstiges</b>			<b>0,00</b>	<b>0,00</b>	<b>0,00</b>	<b>0,00</b>	<b>0,00</b>	<b>0,00</b>	<b>0,00</b>	<b>0,00</b>
<b>Finanzierungsergebnis 1163200</b>			<b>777 293,82</b>	<b>-777 000,00</b>	<b>0,00</b>	<b>0,00</b>	<b>0,00</b>	<b>0,00</b>	<b>0,00</b>	<b>300,00</b>
	<i>inklusive Vorjahre (gerundet)</i>			<b>300,00</b>	<b>300,00</b>	<b>300,00</b>	<b>300,00</b>	<b>300,00</b>	<b>300,00</b>	
<b>1209000 Schulzentrum Pocksteinerstraße (2023 bis 2099)</b>										
<b>Auszahlungen - Investitionen - Mittelverwendung</b>			<b>0,00</b>	<b>0,00</b>	<b>0,00</b>	<b>0,00</b>	<b>200 000,00</b>	<b>210 000,00</b>	<b>0,00</b>	<b>410 000,00</b>
<b>Anschaffungs- oder Herstellungskosten</b>			<b>0,00</b>	<b>0,00</b>	<b>0,00</b>	<b>0,00</b>	<b>200 000,00</b>	<b>210 000,00</b>	<b>0,00</b>	<b>410 000,00</b>
5/209000-010000	Instandsetzung Gebäude		0,00	0,00	0,00	0,00	200 000,00	210 000,00	0,00	410 000,00
<b>Einzahlungen - Finanzierung - Mittelaufbringung</b>			<b>0,00</b>	<b>0,00</b>	<b>0,00</b>	<b>0,00</b>	<b>200 000,00</b>	<b>210 000,00</b>	<b>0,00</b>	<b>410 000,00</b>
<b>Mittel aus Geldfluss aus der operativen Gebarung</b>			<b>0,00</b>	<b>0,00</b>	<b>0,00</b>	<b>0,00</b>	<b>0,00</b>	<b>0,00</b>	<b>0,00</b>	<b>0,00</b>
<b>Bedarfszuweisungen/KTZ</b>			<b>0,00</b>	<b>0,00</b>	<b>0,00</b>	<b>0,00</b>	<b>0,00</b>	<b>0,00</b>	<b>0,00</b>	<b>0,00</b>
<b>Haushaltsrücklagen/Zahlungsmittelreserven</b>			<b>0,00</b>	<b>0,00</b>	<b>0,00</b>	<b>0,00</b>	<b>0,00</b>	<b>0,00</b>	<b>0,00</b>	<b>0,00</b>
<b>Sonstige Kapitaltransfers und Subventionen</b>			<b>0,00</b>	<b>0,00</b>	<b>0,00</b>	<b>0,00</b>	<b>0,00</b>	<b>0,00</b>	<b>0,00</b>	<b>0,00</b>
<b>Darlehen/Innere Darlehen</b>			<b>0,00</b>	<b>0,00</b>	<b>0,00</b>	<b>0,00</b>	<b>200 000,00</b>	<b>210 000,00</b>	<b>0,00</b>	<b>410 000,00</b>
9000099/1209001	Beschattung Raffstorekästen 2028		0,00	0,00	0,00	0,00	200 000,00	0,00	0,00	200 000,00
9000099/1209002	Sanierung Dach Altbau		0,00	0,00	0,00	0,00	0,00	210 000,00	0,00	210 000,00
<b>Finanzierungsleasing</b>			<b>0,00</b>	<b>0,00</b>	<b>0,00</b>	<b>0,00</b>	<b>0,00</b>	<b>0,00</b>	<b>0,00</b>	<b>0,00</b>
<b>Veräußerung langfristiges Vermögen und Sonstiges</b>			<b>0,00</b>	<b>0,00</b>	<b>0,00</b>	<b>0,00</b>	<b>0,00</b>	<b>0,00</b>	<b>0,00</b>	<b>0,00</b>
<b>Finanzierungsergebnis 1209000</b>			<b>0,00</b>	<b>0,00</b>	<b>0,00</b>	<b>0,00</b>	<b>0,00</b>	<b>0,00</b>	<b>0,00</b>	<b>0,00</b>
	<i>inklusive Vorjahre (gerundet)</i>			<b>0,00</b>	<b>0,00</b>	<b>0,00</b>	<b>0,00</b>	<b>0,00</b>	<b>0,00</b>	

Vorhaben	Vorhabensbezeichnung	RA Vorjahre	VA 2025	VA 2026	Plan 2027	Plan 2028	Plan 2029	Plan 2030	Plan Gesamt (gerundet)
Konto	Bezeichnung								
<b>1211100</b>	<b>Volksschule Konradsheim (2020 bis 2099)</b>								
Auszahlungen - Investitionen - Mittelverwendung		0,00	50 000,00	1 220 000,00	1 365 000,00	0,00	0,00	0,00	2 635 000,00
Anschaffungs- oder Herstellungskosten		0,00	50 000,00	1 220 000,00	1 365 000,00	0,00	0,00	0,00	2 635 000,00
5/211100-010000	Neuerrichtung Volksschule	0,00	0,00	1 220 000,00	1 365 000,00	0,00	0,00	0,00	2 585 000,00
5/211100-061000	Im Bau befindliche Gebäude und Bauten (Architekturwettbewerb+Neubau)	0,00	50 000,00	0,00	0,00	0,00	0,00	0,00	50 000,00
Einzahlungen - Finanzierung - Mittelaufbringung		0,00	50 000,00	1 220 000,00	1 365 000,00	0,00	0,00	0,00	2 635 000,00
Mittel aus Geldfluss aus der operativen Gebarung		0,00	0,00	0,00	0,00	0,00	0,00	0,00	0,00
Bedarfszuweisungen/KTZ		0,00	0,00	0,00	0,00	0,00	0,00	0,00	0,00
Haushaltsrücklagen/Zahlungsmittelreserven		0,00	0,00	1 220 000,00	0,00	0,00	0,00	0,00	1 220 000,00
6/211100+894001	Entnahmen von zweckgebundenen Haushaltsrücklagen	0,00	0,00	1 220 000,00	0,00	0,00	0,00	0,00	1 220 000,00
Sonstige Kapitaltransfers und Subventionen		0,00	0,00	0,00	0,00	0,00	0,00	0,00	0,00
Darlehen/Innere Darlehen		0,00	50 000,00	0,00	1 365 000,00	0,00	0,00	0,00	1 415 000,00
9000099/1211103	Neuerrichtung Volksschule - Planung	0,00	50 000,00	0,00	0,00	0,00	0,00	0,00	50 000,00
9000099/1211105	Neuerrichtung Volksschule	0,00	0,00	0,00	1 365 000,00	0,00	0,00	0,00	1 365 000,00
Finanzierungsleasing		0,00	0,00	0,00	0,00	0,00	0,00	0,00	0,00
Veräußerung langfristiges Vermögen und Sonstiges		0,00	0,00	0,00	0,00	0,00	0,00	0,00	0,00
<b>Finanzierungsergebnis 1211100</b>		<b>0,00</b>	<b>0,00</b>	<b>0,00</b>	<b>0,00</b>	<b>0,00</b>	<b>0,00</b>	<b>0,00</b>	<b>0,00</b>
	<i>inklusive Vorjahre (gerundet)</i>		<b>0,00</b>	<b>0,00</b>	<b>0,00</b>	<b>0,00</b>	<b>0,00</b>	<b>0,00</b>	
<b>1211300</b>	<b>VS St. Leonhard/Wald (2020 bis 2099)</b>								
Auszahlungen - Investitionen - Mittelverwendung		798 965,64	0,00	0,00	0,00	0,00	0,00	0,00	799 000,00
Anschaffungs- oder Herstellungskosten		798 965,64	0,00	0,00	0,00	0,00	0,00	0,00	799 000,00
5/211300-010000	Instandsetzung Gebäude	798 965,64	0,00	0,00	0,00	0,00	0,00	0,00	799 000,00
Einzahlungen - Finanzierung - Mittelaufbringung		798 965,64	0,00	0,00	0,00	0,00	0,00	0,00	799 000,00
Mittel aus Geldfluss aus der operativen Gebarung		0,00	0,00	0,00	0,00	0,00	0,00	0,00	0,00
Bedarfszuweisungen/KTZ		125 000,00	0,00	0,00	0,00	0,00	0,00	0,00	125 000,00
6/211300+301000	Beitrag Land NÖ	125 000,00	0,00	0,00	0,00	0,00	0,00	0,00	125 000,00
Haushaltsrücklagen/Zahlungsmittelreserven		0,00	0,00	0,00	0,00	0,00	0,00	0,00	0,00
Sonstige Kapitaltransfers und Subventionen		306 180,00	0,00	0,00	0,00	0,00	0,00	0,00	306 200,00
6/211300+300000	Beitrag Bund (KIP 2023 § 2)	301 380,00	0,00	0,00	0,00	0,00	0,00	0,00	301 400,00
6/211300+300010	Beitrag Bund (KPC)	4 800,00	0,00	0,00	0,00	0,00	0,00	0,00	4 800,00

# Voranschlag 2026

Stadt Waidhofen a/d Ybbs

# Nachweis der Investitionstätigkeit

Vorhaben	Vorhabensbezeichnung		RA Vorjahre	VA 2025	VA 2026	Plan 2027	Plan 2028	Plan 2029	Plan 2030	Plan Gesamt (gerundet)
Konto	Bezeichnung									
<b>Darlehen/Innere Darlehen</b>			<b>367 785,64</b>	<b>0,00</b>	<b>0,00</b>	<b>0,00</b>	<b>0,00</b>	<b>0,00</b>	<b>0,00</b>	<b>367 800,00</b>
9000014/1211303	VS/Kiga St. Leonhard - thermische Sanierung 2024		367 785,64	0,00	0,00	0,00	0,00	0,00	0,00	367 800,00
<b>Finanzierungsleasing</b>			<b>0,00</b>	<b>0,00</b>	<b>0,00</b>	<b>0,00</b>	<b>0,00</b>	<b>0,00</b>	<b>0,00</b>	<b>0,00</b>
<b>Veräußerung langfristiges Vermögen und Sonstiges</b>			<b>0,00</b>	<b>0,00</b>	<b>0,00</b>	<b>0,00</b>	<b>0,00</b>	<b>0,00</b>	<b>0,00</b>	<b>0,00</b>
<b>Finanzierungsergebnis 1211300</b>			<b>0,00</b>	<b>0,00</b>	<b>0,00</b>	<b>0,00</b>	<b>0,00</b>	<b>0,00</b>	<b>0,00</b>	<b>0,00</b>
	<i>inklusive Vorjahre (gerundet)</i>			<b>0,00</b>	<b>0,00</b>	<b>0,00</b>	<b>0,00</b>	<b>0,00</b>	<b>0,00</b>	
<b>1211400 VS Windhag (2023 bis 2099)</b>										
<b>Auszahlungen - Investitionen - Mittelverwendung</b>			<b>7 052,99</b>	<b>125 000,00</b>	<b>0,00</b>	<b>0,00</b>	<b>0,00</b>	<b>0,00</b>	<b>0,00</b>	<b>132 100,00</b>
<b>Anschaffungs- oder Herstellungskosten</b>			<b>7 052,99</b>	<b>125 000,00</b>	<b>0,00</b>	<b>0,00</b>	<b>0,00</b>	<b>0,00</b>	<b>0,00</b>	<b>132 100,00</b>
5/211400-010000	Instandsetzung Gebäude (Umbau Heizung)		7 052,99	125 000,00	0,00	0,00	0,00	0,00	0,00	132 100,00
<b>Einzahlungen - Finanzierung - Mittelaufbringung</b>			<b>40 000,00</b>	<b>92 000,00</b>	<b>0,00</b>	<b>0,00</b>	<b>0,00</b>	<b>0,00</b>	<b>0,00</b>	<b>132 000,00</b>
<b>Mittel aus Geldfluss aus der operativen Gebarung</b>			<b>0,00</b>	<b>0,00</b>	<b>0,00</b>	<b>0,00</b>	<b>0,00</b>	<b>0,00</b>	<b>0,00</b>	<b>0,00</b>
<b>Bedarfszuweisungen/KTZ</b>			<b>0,00</b>	<b>0,00</b>	<b>0,00</b>	<b>0,00</b>	<b>0,00</b>	<b>0,00</b>	<b>0,00</b>	<b>0,00</b>
<b>Haushaltsrücklagen/Zahlungsmittelreserven</b>			<b>0,00</b>	<b>0,00</b>	<b>0,00</b>	<b>0,00</b>	<b>0,00</b>	<b>0,00</b>	<b>0,00</b>	<b>0,00</b>
<b>Sonstige Kapitaltransfers und Subventionen</b>			<b>0,00</b>	<b>92 000,00</b>	<b>0,00</b>	<b>0,00</b>	<b>0,00</b>	<b>0,00</b>	<b>0,00</b>	<b>92 000,00</b>
6/211400+300000	Beitrag Bund (KIP 2023 § 2)		0,00	75 000,00	0,00	0,00	0,00	0,00	0,00	75 000,00
6/211400+307010	Eigenleistungen MV Windhag		0,00	17 000,00	0,00	0,00	0,00	0,00	0,00	17 000,00
<b>Darlehen/Innere Darlehen</b>			<b>40 000,00</b>	<b>0,00</b>	<b>0,00</b>	<b>0,00</b>	<b>0,00</b>	<b>0,00</b>	<b>0,00</b>	<b>40 000,00</b>
9000005/1211401	Umbau Heizung VS Windhag		40 000,00	0,00	0,00	0,00	0,00	0,00	0,00	40 000,00
<b>Finanzierungsleasing</b>			<b>0,00</b>	<b>0,00</b>	<b>0,00</b>	<b>0,00</b>	<b>0,00</b>	<b>0,00</b>	<b>0,00</b>	<b>0,00</b>
<b>Veräußerung langfristiges Vermögen und Sonstiges</b>			<b>0,00</b>	<b>0,00</b>	<b>0,00</b>	<b>0,00</b>	<b>0,00</b>	<b>0,00</b>	<b>0,00</b>	<b>0,00</b>
<b>Finanzierungsergebnis 1211400</b>			<b>32 947,01</b>	<b>-33 000,00</b>	<b>0,00</b>	<b>0,00</b>	<b>0,00</b>	<b>0,00</b>	<b>0,00</b>	<b>-100,00</b>
	<i>inklusive Vorjahre (gerundet)</i>			<b>-100,00</b>	<b>-100,00</b>	<b>-100,00</b>	<b>-100,00</b>	<b>-100,00</b>	<b>-100,00</b>	
<b>1240200 Kindergarten II Pocksteinerstraße (2023 bis 2099)</b>										
<b>Auszahlungen - Investitionen - Mittelverwendung</b>			<b>0,00</b>	<b>0,00</b>	<b>540 000,00</b>	<b>0,00</b>	<b>0,00</b>	<b>0,00</b>	<b>0,00</b>	<b>540 000,00</b>
<b>Anschaffungs- oder Herstellungskosten</b>			<b>0,00</b>	<b>0,00</b>	<b>540 000,00</b>	<b>0,00</b>	<b>0,00</b>	<b>0,00</b>	<b>0,00</b>	<b>540 000,00</b>
5/240200-010000	Instandsetzung Gebäude (Kleinstkindergruppe)		0,00	0,00	540 000,00	0,00	0,00	0,00	0,00	540 000,00
<b>Einzahlungen - Finanzierung - Mittelaufbringung</b>			<b>0,00</b>	<b>0,00</b>	<b>540 000,00</b>	<b>0,00</b>	<b>0,00</b>	<b>0,00</b>	<b>0,00</b>	<b>540 000,00</b>
<b>Mittel aus Geldfluss aus der operativen Gebarung</b>			<b>0,00</b>	<b>0,00</b>	<b>0,00</b>	<b>0,00</b>	<b>0,00</b>	<b>0,00</b>	<b>0,00</b>	<b>0,00</b>

Vorhaben	Vorhabensbezeichnung		RA Vorjahre	VA 2025	VA 2026	Plan 2027	Plan 2028	Plan 2029	Plan 2030	Plan Gesamt (gerundet)
Konto	Bezeichnung									
<b>Bedarfszuweisungen/KTZ</b>			<b>0,00</b>	<b>0,00</b>	<b>375 000,00</b>	<b>0,00</b>	<b>0,00</b>	<b>0,00</b>	<b>0,00</b>	<b>375 000,00</b>
6/240200+301001	Investitionskostenzuschuss Land NÖ gemäß Art. 15a B-VG (Elementarpädagogik)		0,00	0,00	375 000,00	0,00	0,00	0,00	0,00	375 000,00
<b>Haushaltsrücklagen/Zahlungsmittelreserven</b>			<b>0,00</b>	<b>0,00</b>	<b>0,00</b>	<b>0,00</b>	<b>0,00</b>	<b>0,00</b>	<b>0,00</b>	<b>0,00</b>
<b>Sonstige Kapitaltransfers und Subventionen</b>			<b>0,00</b>	<b>0,00</b>	<b>0,00</b>	<b>0,00</b>	<b>0,00</b>	<b>0,00</b>	<b>0,00</b>	<b>0,00</b>
<b>Darlehen/Innere Darlehen</b>			<b>0,00</b>	<b>0,00</b>	<b>165 000,00</b>	<b>0,00</b>	<b>0,00</b>	<b>0,00</b>	<b>0,00</b>	<b>165 000,00</b>
9000099/1240207	Errichtung zusätzl. Gruppe 2026		0,00	0,00	165 000,00	0,00	0,00	0,00	0,00	165 000,00
<b>Finanzierungsleasing</b>			<b>0,00</b>	<b>0,00</b>	<b>0,00</b>	<b>0,00</b>	<b>0,00</b>	<b>0,00</b>	<b>0,00</b>	<b>0,00</b>
<b>Veräußerung langfristiges Vermögen und Sonstiges</b>			<b>0,00</b>	<b>0,00</b>	<b>0,00</b>	<b>0,00</b>	<b>0,00</b>	<b>0,00</b>	<b>0,00</b>	<b>0,00</b>
<b>Finanzierungsergebnis 1240200</b>			<b>0,00</b>	<b>0,00</b>	<b>0,00</b>	<b>0,00</b>	<b>0,00</b>	<b>0,00</b>	<b>0,00</b>	<b>0,00</b>
<i>inklusive Vorjahre (gerundet)</i>				<b>0,00</b>	<b>0,00</b>	<b>0,00</b>	<b>0,00</b>	<b>0,00</b>	<b>0,00</b>	
<b>1240300 Kindergarten III Zell/Ybbs (2021 bis 2099)</b>										
<b>Auszahlungen - Investitionen - Mittelverwendung</b>			<b>0,00</b>	<b>0,00</b>	<b>0,00</b>	<b>2 240 000,00</b>	<b>2 540 000,00</b>	<b>0,00</b>	<b>0,00</b>	<b>4 780 000,00</b>
<b>Anschaffungs- oder Herstellungskosten</b>			<b>0,00</b>	<b>0,00</b>	<b>0,00</b>	<b>2 240 000,00</b>	<b>2 540 000,00</b>	<b>0,00</b>	<b>0,00</b>	<b>4 780 000,00</b>
5/240300-010000	Neuerrichtung KiGa Zell (inkl. Architekturwettbewerb/Planung)		0,00	0,00	0,00	2 240 000,00	2 540 000,00	0,00	0,00	4 780 000,00
<b>Einzahlungen - Finanzierung - Mittelaufbringung</b>			<b>0,00</b>	<b>0,00</b>	<b>0,00</b>	<b>2 240 000,00</b>	<b>2 540 000,00</b>	<b>0,00</b>	<b>0,00</b>	<b>4 780 000,00</b>
<b>Mittel aus Geldfluss aus der operativen Gebarung</b>			<b>0,00</b>	<b>0,00</b>	<b>0,00</b>	<b>0,00</b>	<b>0,00</b>	<b>0,00</b>	<b>0,00</b>	<b>0,00</b>
<b>Bedarfszuweisungen/KTZ</b>			<b>0,00</b>	<b>0,00</b>	<b>0,00</b>	<b>0,00</b>	<b>0,00</b>	<b>0,00</b>	<b>0,00</b>	<b>0,00</b>
<b>Haushaltsrücklagen/Zahlungsmittelreserven</b>			<b>0,00</b>	<b>0,00</b>	<b>0,00</b>	<b>0,00</b>	<b>0,00</b>	<b>0,00</b>	<b>0,00</b>	<b>0,00</b>
<b>Sonstige Kapitaltransfers und Subventionen</b>			<b>0,00</b>	<b>0,00</b>	<b>0,00</b>	<b>135 000,00</b>	<b>0,00</b>	<b>0,00</b>	<b>0,00</b>	<b>135 000,00</b>
6/240300+300011	Beitrag Bund (KIP 2025 §2 Abs. 2 Z. 1 und 2)		0,00	0,00	0,00	40 000,00	0,00	0,00	0,00	40 000,00
6/240300+300012	Beitrag Bund (KIP 2025 §2 Abs. 2 Z. 3 bis 20)		0,00	0,00	0,00	95 000,00	0,00	0,00	0,00	95 000,00
<b>Darlehen/Innere Darlehen</b>			<b>0,00</b>	<b>0,00</b>	<b>0,00</b>	<b>2 105 000,00</b>	<b>2 540 000,00</b>	<b>0,00</b>	<b>0,00</b>	<b>4 645 000,00</b>
9000099/1240304	Kindergarten Zell - Neuerrichtung		0,00	0,00	0,00	2 105 000,00	0,00	0,00	0,00	2 105 000,00
9000099/1240305	Kindergarten Zell - Neuerrichtung		0,00	0,00	0,00	0,00	2 540 000,00	0,00	0,00	2 540 000,00
<b>Finanzierungsleasing</b>			<b>0,00</b>	<b>0,00</b>	<b>0,00</b>	<b>0,00</b>	<b>0,00</b>	<b>0,00</b>	<b>0,00</b>	<b>0,00</b>
<b>Veräußerung langfristiges Vermögen und Sonstiges</b>			<b>0,00</b>	<b>0,00</b>	<b>0,00</b>	<b>0,00</b>	<b>0,00</b>	<b>0,00</b>	<b>0,00</b>	<b>0,00</b>
<b>Finanzierungsergebnis 1240300</b>			<b>0,00</b>	<b>0,00</b>	<b>0,00</b>	<b>0,00</b>	<b>0,00</b>	<b>0,00</b>	<b>0,00</b>	<b>0,00</b>
<i>inklusive Vorjahre (gerundet)</i>				<b>0,00</b>	<b>0,00</b>	<b>0,00</b>	<b>0,00</b>	<b>0,00</b>	<b>0,00</b>	

Vorhaben	Vorhabensbezeichnung	RA Vorjahre	VA 2025	VA 2026	Plan 2027	Plan 2028	Plan 2029	Plan 2030	Plan Gesamt (gerundet)
Konto	Bezeichnung								
<b>1240600</b>	<b>Kindergarten VI St. Leonhard/Wald (2023 bis 2099)</b>								
Auszahlungen - Investitionen - Mittelverwendung		149 741,35	0,00	0,00	0,00	0,00	0,00	0,00	149 700,00
Anschaffungs- oder Herstellungskosten		149 741,35	0,00	0,00	0,00	0,00	0,00	0,00	149 700,00
5/240600-010000	Errichtung zusätzliche Gruppe	149 741,35	0,00	0,00	0,00	0,00	0,00	0,00	149 700,00
Einzahlungen - Finanzierung - Mittelaufbringung		149 741,35	0,00	0,00	0,00	0,00	0,00	0,00	149 700,00
Mittel aus Geldfluss aus der operativen Gebarung		0,00	0,00	0,00	0,00	0,00	0,00	0,00	0,00
Bedarfszuweisungen/KTZ		0,00	0,00	0,00	0,00	0,00	0,00	0,00	0,00
Haushaltsrücklagen/Zahlungsmittelreserven		0,00	0,00	0,00	0,00	0,00	0,00	0,00	0,00
Sonstige Kapitaltransfers und Subventionen		0,00	0,00	0,00	0,00	0,00	0,00	0,00	0,00
Darlehen/Innere Darlehen		149 741,35	0,00	0,00	0,00	0,00	0,00	0,00	149 700,00
9000024/1240601	2. Gruppenraum 2023	149 741,35	0,00	0,00	0,00	0,00	0,00	0,00	149 700,00
Finanzierungsleasing		0,00	0,00	0,00	0,00	0,00	0,00	0,00	0,00
Veräußerung langfristiges Vermögen und Sonstiges		0,00	0,00	0,00	0,00	0,00	0,00	0,00	0,00
<b>Finanzierungsergebnis 1240600</b>		<b>0,00</b>	<b>0,00</b>	<b>0,00</b>	<b>0,00</b>	<b>0,00</b>	<b>0,00</b>	<b>0,00</b>	<b>0,00</b>
	<i>inklusive Vorjahre (gerundet)</i>		<b>0,00</b>	<b>0,00</b>	<b>0,00</b>	<b>0,00</b>	<b>0,00</b>	<b>0,00</b>	
<b>1240700</b>	<b>Kindergarten VII St. Georgen/Klaus (2021 bis 2099)</b>								
Auszahlungen - Investitionen - Mittelverwendung		185 200,34	116 500,00	1 080 000,00	1 550 000,00	0,00	0,00	0,00	2 931 700,00
Anschaffungs- oder Herstellungskosten		185 200,34	116 500,00	1 080 000,00	1 550 000,00	0,00	0,00	0,00	2 931 700,00
5/240700-010000	Gebäude und Bauten	165 972,14	0,00	1 080 000,00	1 550 000,00	0,00	0,00	0,00	2 796 000,00
5/240700-061000	Im Bau befindliche Gebäude und Bauten	19 228,20	116 500,00	0,00	0,00	0,00	0,00	0,00	135 700,00
Einzahlungen - Finanzierung - Mittelaufbringung		201 729,67	100 000,00	1 080 000,00	1 550 000,00	0,00	0,00	0,00	2 931 700,00
Mittel aus Geldfluss aus der operativen Gebarung		0,00	0,00	0,00	0,00	0,00	0,00	0,00	0,00
Bedarfszuweisungen/KTZ		0,00	0,00	0,00	125 000,00	0,00	0,00	0,00	125 000,00
6/240700+301009	Investitionskostenzuschuss Land NÖ gemäß Art. 15a B-VG (Elementarpädagogik)	0,00	0,00	0,00	125 000,00	0,00	0,00	0,00	125 000,00
Haushaltsrücklagen/Zahlungsmittelreserven		0,00	0,00	0,00	0,00	0,00	0,00	0,00	0,00
Sonstige Kapitaltransfers und Subventionen		0,00	0,00	0,00	55 000,00	0,00	0,00	0,00	55 000,00
6/240700+300000	Beitrag Bund - Förderung Holzbau	0,00	0,00	0,00	55 000,00	0,00	0,00	0,00	55 000,00

Vorhaben	Vorhabensbezeichnung		RA Vorjahre	VA 2025	VA 2026	Plan 2027	Plan 2028	Plan 2029	Plan 2030	Plan Gesamt (gerundet)
Konto	Bezeichnung									
<b>Darlehen/Innere Darlehen</b>		<b>201 729,67</b>	<b>100 000,00</b>	<b>1 080 000,00</b>	<b>1 370 000,00</b>	<b>0,00</b>	<b>0,00</b>	<b>0,00</b>	<b>0,00</b>	<b>2 751 700,00</b>
9000003/1240703	2. Gruppenraum 2022	165 972,14	0,00	0,00	0,00	0,00	0,00	0,00	0,00	166 000,00
9000099/1240704	Kindergarten St. Georgen/Klaus - Planung Turnsaal	0,00	100 000,00	0,00	0,00	0,00	0,00	0,00	0,00	100 000,00
9000099/1240705	Kindergarten St. Georgen/Klaus	0,00	0,00	1 080 000,00	0,00	0,00	0,00	0,00	0,00	1 080 000,00
9000005/1240702	Kindergarten St. Georgen/Klaus - Planung Turnsaal	35 757,53	0,00	0,00	0,00	0,00	0,00	0,00	0,00	35 800,00
9000099/1240706	Kindergarten St. Georgen/Klaus	0,00	0,00	0,00	1 370 000,00	0,00	0,00	0,00	0,00	1 370 000,00
<b>Finanzierungsleasing</b>		<b>0,00</b>	<b>0,00</b>	<b>0,00</b>	<b>0,00</b>	<b>0,00</b>	<b>0,00</b>	<b>0,00</b>	<b>0,00</b>	<b>0,00</b>
<b>Veräußerung langfristiges Vermögen und Sonstiges</b>		<b>0,00</b>	<b>0,00</b>	<b>0,00</b>	<b>0,00</b>	<b>0,00</b>	<b>0,00</b>	<b>0,00</b>	<b>0,00</b>	<b>0,00</b>
<b>Finanzierungsergebnis 1240700</b>			<b>16 529,33</b>	<b>-16 500,00</b>	<b>0,00</b>	<b>0,00</b>	<b>0,00</b>	<b>0,00</b>	<b>0,00</b>	<b>0,00</b>
<i>inklusive Vorjahre (gerundet)</i>				<b>0,00</b>	<b>0,00</b>	<b>0,00</b>	<b>0,00</b>	<b>0,00</b>	<b>0,00</b>	
<b>1240800 Kindergarten VIII Windhag (2022 bis 2099)</b>										
<b>Auszahlungen - Investitionen - Mittelverwendung</b>		<b>53 576,61</b>	<b>30 000,00</b>	<b>1 358 000,00</b>	<b>0,00</b>	<b>0,00</b>	<b>0,00</b>	<b>0,00</b>	<b>0,00</b>	<b>1 441 600,00</b>
<b>Anschaffungs- oder Herstellungskosten</b>		<b>53 576,61</b>	<b>30 000,00</b>	<b>1 358 000,00</b>	<b>0,00</b>	<b>0,00</b>	<b>0,00</b>	<b>0,00</b>	<b>0,00</b>	<b>1 441 600,00</b>
5/240800-010000	Instandsetzung Gebäude	19 750,61	30 000,00	1 358 000,00	0,00	0,00	0,00	0,00	0,00	1 407 800,00
5/240800-061000	Im Bau befindliche Gebäude und Bauten	33 826,00	0,00	0,00	0,00	0,00	0,00	0,00	0,00	33 800,00
<b>Einzahlungen - Finanzierung - Mittelaufbringung</b>		<b>119 750,61</b>	<b>11 000,00</b>	<b>1 311 000,00</b>	<b>0,00</b>	<b>0,00</b>	<b>0,00</b>	<b>0,00</b>	<b>0,00</b>	<b>1 441 800,00</b>
<b>Mittel aus Geldfluss aus der operativen Gebarung</b>		<b>0,00</b>	<b>0,00</b>	<b>0,00</b>	<b>0,00</b>	<b>0,00</b>	<b>0,00</b>	<b>0,00</b>	<b>0,00</b>	<b>0,00</b>
<b>Bedarfszuweisungen/KTZ</b>		<b>0,00</b>	<b>11 000,00</b>	<b>125 000,00</b>	<b>0,00</b>	<b>0,00</b>	<b>0,00</b>	<b>0,00</b>	<b>0,00</b>	<b>136 000,00</b>
6/240800+301000	Beitrag NÖ Schul- u. Kindergartenfonds	0,00	11 000,00	0,00	0,00	0,00	0,00	0,00	0,00	11 000,00
6/240800+301001	Investitionskostenzuschuss Land NÖ gemäß Art. 15a B-VG (Elementarpädagogik)	0,00	0,00	125 000,00	0,00	0,00	0,00	0,00	0,00	125 000,00
<b>Haushaltsrücklagen/Zahlungsmittelreserven</b>		<b>0,00</b>	<b>0,00</b>	<b>0,00</b>	<b>0,00</b>	<b>0,00</b>	<b>0,00</b>	<b>0,00</b>	<b>0,00</b>	<b>0,00</b>
<b>Sonstige Kapitaltransfers und Subventionen</b>		<b>0,00</b>	<b>0,00</b>	<b>190 000,00</b>	<b>0,00</b>	<b>0,00</b>	<b>0,00</b>	<b>0,00</b>	<b>0,00</b>	<b>190 000,00</b>
6/240800+300011	Beitrag Bund (KIP 2025 §2 Abs. 2 Z. 1 und 2)	0,00	0,00	95 000,00	0,00	0,00	0,00	0,00	0,00	95 000,00
6/240800+300012	Beitrag Bund (KIP 2025 §2 Abs. 2 Z. 3 bis 20)	0,00	0,00	95 000,00	0,00	0,00	0,00	0,00	0,00	95 000,00
<b>Darlehen/Innere Darlehen</b>		<b>119 750,61</b>	<b>0,00</b>	<b>996 000,00</b>	<b>0,00</b>	<b>0,00</b>	<b>0,00</b>	<b>0,00</b>	<b>0,00</b>	<b>1 115 800,00</b>
9000024/1240801	Generalsanierung - Planung 2023	119 750,61	0,00	0,00	0,00	0,00	0,00	0,00	0,00	119 800,00
9000099/1240802	Um- und Zubau Kindergarten in VS	0,00	0,00	996 000,00	0,00	0,00	0,00	0,00	0,00	996 000,00
<b>Finanzierungsleasing</b>		<b>0,00</b>	<b>0,00</b>	<b>0,00</b>	<b>0,00</b>	<b>0,00</b>	<b>0,00</b>	<b>0,00</b>	<b>0,00</b>	<b>0,00</b>

Vorhaben	Vorhabensbezeichnung	RA Vorjahre	VA 2025	VA 2026	Plan 2027	Plan 2028	Plan 2029	Plan 2030	Plan Gesamt (gerundet)
Konto	Bezeichnung								
	Veräußerung langfristiges Vermögen und Sonstiges	0,00	0,00	0,00	0,00	0,00	0,00	0,00	0,00
<hr/>									
<b>Finanzierungsergebnis 1240800</b>		<b>66 174,00</b>	<b>-19 000,00</b>	<b>-47 000,00</b>	<b>0,00</b>	<b>0,00</b>	<b>0,00</b>	<b>0,00</b>	<b>200,00</b>
	<i>inklusive Vorjahre (gerundet)</i>		<b>47 200,00</b>	<b>200,00</b>	<b>200,00</b>	<b>200,00</b>	<b>200,00</b>	<b>200,00</b>	
<hr/>									
<b>1240900</b>	<b>Kindergarten IX Weitmannsiedlung (2023 bis 2099)</b>								
Auszahlungen - Investitionen - Mittelverwendung		63 116,75	0,00	0,00	0,00	0,00	0,00	0,00	63 100,00
Anschaffungs- oder Herstellungskosten		63 116,75	0,00	0,00	0,00	0,00	0,00	0,00	63 100,00
5/240900-010000	Gebäude	63 116,75	0,00	0,00	0,00	0,00	0,00	0,00	63 100,00
Einzahlungen - Finanzierung - Mittelaufbringung		0,00	63 100,00	0,00	0,00	0,00	0,00	0,00	63 100,00
Mittel aus Geldfluss aus der operativen Gebarung		0,00	0,00	0,00	0,00	0,00	0,00	0,00	0,00
Bedarfszuweisungen/KTZ		0,00	15 000,00	0,00	0,00	0,00	0,00	0,00	15 000,00
6/240900+301000	Beitrag NÖ Schul- u. Kindergartenfonds	0,00	15 000,00	0,00	0,00	0,00	0,00	0,00	15 000,00
Haushaltsrücklagen/Zahlungsmittelreserven		0,00	0,00	0,00	0,00	0,00	0,00	0,00	0,00
Sonstige Kapitaltransfers und Subventionen		0,00	36 100,00	0,00	0,00	0,00	0,00	0,00	36 100,00
6/240900+300000	Beitrag Bund (KIP 2023 § 2)	0,00	31 100,00	0,00	0,00	0,00	0,00	0,00	31 100,00
6/240900+300010	Beitrag Bund (KPC)	0,00	5 000,00	0,00	0,00	0,00	0,00	0,00	5 000,00
Darlehen/Innere Darlehen		0,00	12 000,00	0,00	0,00	0,00	0,00	0,00	12 000,00
9000025/1240901	Kiga Weitmannsiedlung - Heizungstausch 2024/2025	0,00	12 000,00	0,00	0,00	0,00	0,00	0,00	12 000,00
Finanzierungsleasing		0,00	0,00	0,00	0,00	0,00	0,00	0,00	0,00
Veräußerung langfristiges Vermögen und Sonstiges		0,00	0,00	0,00	0,00	0,00	0,00	0,00	0,00
<hr/>									
<b>Finanzierungsergebnis 1240900</b>		<b>-63 116,75</b>	<b>63 100,00</b>	<b>0,00</b>	<b>0,00</b>	<b>0,00</b>	<b>0,00</b>	<b>0,00</b>	<b>0,00</b>
	<i>inklusive Vorjahre (gerundet)</i>		<b>0,00</b>	<b>0,00</b>	<b>0,00</b>	<b>0,00</b>	<b>0,00</b>	<b>0,00</b>	
<hr/>									
<b>1259100</b>	<b>Jugendzentrum Bagger (2024 bis 2029)</b>								
Auszahlungen - Investitionen - Mittelverwendung		0,00	0,00	0,00	0,00	80 000,00	0,00	0,00	80 000,00
Anschaffungs- oder Herstellungskosten		0,00	0,00	0,00	0,00	80 000,00	0,00	0,00	80 000,00
5/259100-010000	Instandsetzung Gebäude	0,00	0,00	0,00	0,00	80 000,00	0,00		80 000,00
Einzahlungen - Finanzierung - Mittelaufbringung		0,00	0,00	0,00	0,00	80 000,00	0,00	0,00	80 000,00
Mittel aus Geldfluss aus der operativen Gebarung		0,00	0,00	0,00	0,00	0,00	0,00	0,00	0,00
Bedarfszuweisungen/KTZ		0,00	0,00	0,00	0,00	0,00	0,00	0,00	0,00
Haushaltsrücklagen/Zahlungsmittelreserven		0,00	0,00	0,00	0,00	0,00	0,00	0,00	0,00
Sonstige Kapitaltransfers und Subventionen		0,00	0,00	0,00	0,00	0,00	0,00	0,00	0,00
Darlehen/Innere Darlehen		0,00	0,00	0,00	0,00	80 000,00	0,00	0,00	80 000,00
9000099/1259101	Heizungstausch 2028	0,00	0,00	0,00	0,00	80 000,00	0,00		80 000,00

Vorhaben	Vorhabensbezeichnung	RA Vorjahre	VA 2025	VA 2026	Plan 2027	Plan 2028	Plan 2029	Plan 2030	Plan Gesamt (gerundet)
Konto	Bezeichnung								
Finanzierungsleasing		0,00	0,00	0,00	0,00	0,00	0,00	0,00	0,00
Veräußerung langfristiges Vermögen und Sonstiges		0,00	0,00	0,00	0,00	0,00	0,00	0,00	0,00
<b>Finanzierungsergebnis 1259100</b>		<b>0,00</b>	<b>0,00</b>	<b>0,00</b>	<b>0,00</b>	<b>0,00</b>	<b>0,00</b>	<b>0,00</b>	<b>0,00</b>
	<i>inklusive Vorjahre (gerundet)</i>		<b>0,00</b>	<b>0,00</b>	<b>0,00</b>	<b>0,00</b>	<b>0,00</b>	<b>0,00</b>	
<b>1262000 Sportplätze (2020 bis 2099)</b>									
<b>Auszahlungen - Investitionen - Mittelverwendung</b>		<b>29 290,64</b>	<b>65 000,00</b>	<b>90 000,00</b>	<b>0,00</b>	<b>0,00</b>	<b>0,00</b>	<b>200 000,00</b>	<b>384 300,00</b>
<b>Anschaffungs- oder Herstellungskosten</b>		<b>29 290,64</b>	<b>65 000,00</b>	<b>90 000,00</b>	<b>0,00</b>	<b>0,00</b>	<b>0,00</b>	<b>200 000,00</b>	<b>384 300,00</b>
5/262000-006000	Instandsetzung Laufbahn	0,00	0,00	0,00	0,00	0,00	0,00	200 000,00	200 000,00
5/262000-010000	Instandsetzung Gebäude	29 290,64	65 000,00	90 000,00	0,00	0,00	0,00	0,00	184 300,00
<b>Einzahlungen - Finanzierung - Mittelaufbringung</b>		<b>29 290,64</b>	<b>65 000,00</b>	<b>90 000,00</b>	<b>0,00</b>	<b>0,00</b>	<b>0,00</b>	<b>200 000,00</b>	<b>384 300,00</b>
<b>Mittel aus Geldfluss aus der operativen Gebarung</b>		<b>0,00</b>	<b>0,00</b>	<b>0,00</b>	<b>0,00</b>	<b>0,00</b>	<b>0,00</b>	<b>0,00</b>	<b>0,00</b>
<b>Bedarfszuweisungen/KTZ</b>		<b>0,00</b>	<b>0,00</b>	<b>0,00</b>	<b>0,00</b>	<b>0,00</b>	<b>0,00</b>	<b>12 000,00</b>	<b>12 000,00</b>
6/262000+301000	Beitrag Land NÖ	0,00	0,00	0,00	0,00	0,00	0,00	12 000,00	12 000,00
<b>Haushaltsrücklagen/Zahlungsmittelreserven</b>		<b>0,00</b>	<b>0,00</b>	<b>0,00</b>	<b>0,00</b>	<b>0,00</b>	<b>0,00</b>	<b>0,00</b>	<b>0,00</b>
<b>Sonstige Kapitaltransfers und Subventionen</b>		<b>0,00</b>	<b>65 000,00</b>	<b>90 000,00</b>	<b>0,00</b>	<b>0,00</b>	<b>0,00</b>	<b>0,00</b>	<b>155 000,00</b>
6/262000+300000	Beitrag Bund	0,00	65 000,00	72 000,00	0,00	0,00	0,00	0,00	137 000,00
6/262000+307000	Beitrag SG	0,00	0,00	18 000,00	0,00	0,00	0,00	0,00	18 000,00
<b>Darlehen/Innere Darlehen</b>		<b>29 290,64</b>	<b>0,00</b>	<b>0,00</b>	<b>0,00</b>	<b>0,00</b>	<b>0,00</b>	<b>188 000,00</b>	<b>217 300,00</b>
9000012/1262014	Fernwärmeanschluss, Warmwasseraufbereitung	29 290,64	0,00	0,00	0,00	0,00	0,00	0,00	29 300,00
9000099/1262016	Instandsetzung Laufbahn (Teilsanierung)	0,00	0,00	0,00	0,00	0,00	0,00	188 000,00	188 000,00
<b>Finanzierungsleasing</b>		<b>0,00</b>	<b>0,00</b>	<b>0,00</b>	<b>0,00</b>	<b>0,00</b>	<b>0,00</b>	<b>0,00</b>	<b>0,00</b>
<b>Veräußerung langfristiges Vermögen und Sonstiges</b>		<b>0,00</b>	<b>0,00</b>	<b>0,00</b>	<b>0,00</b>	<b>0,00</b>	<b>0,00</b>	<b>0,00</b>	<b>0,00</b>
<b>Finanzierungsergebnis 1262000</b>		<b>0,00</b>	<b>0,00</b>	<b>0,00</b>	<b>0,00</b>	<b>0,00</b>	<b>0,00</b>	<b>0,00</b>	<b>0,00</b>
	<i>inklusive Vorjahre (gerundet)</i>		<b>0,00</b>	<b>0,00</b>	<b>0,00</b>	<b>0,00</b>	<b>0,00</b>	<b>0,00</b>	
<b>1263000 Sporthalle (2020 bis 2099)</b>									
<b>Auszahlungen - Investitionen - Mittelverwendung</b>		<b>3 725 715,39</b>	<b>0,00</b>	<b>0,00</b>	<b>0,00</b>	<b>0,00</b>	<b>0,00</b>	<b>0,00</b>	<b>3 725 700,00</b>
<b>Anschaffungs- oder Herstellungskosten</b>		<b>3 725 715,39</b>	<b>0,00</b>	<b>0,00</b>	<b>0,00</b>	<b>0,00</b>	<b>0,00</b>	<b>0,00</b>	<b>3 725 700,00</b>
5/263000-010000	Generalsanierung	1 651 080,82	0,00	0,00	0,00	0,00	0,00	0,00	1 651 100,00
5/263000-061000	AiB - Generalsanierung	1 476 918,75	0,00	0,00	0,00	0,00	0,00	0,00	1 476 900,00
5/263000-794001	Zuweisung an zweckgebundene Haushaltsrücklagen	247 714,82	0,00	0,00	0,00	0,00	0,00	0,00	247 700,00
5/263000-794010	Zuweisung an zweckgebundene Haushaltsrücklagen (Sporthalle)	350 001,00	0,00	0,00	0,00	0,00	0,00	0,00	350 000,00



Vorhaben	Vorhabensbezeichnung		RA Vorjahre	VA 2025	VA 2026	Plan 2027	Plan 2028	Plan 2029	Plan 2030	Plan Gesamt (gerundet)
Konto	Bezeichnung									
<b>Einzahlungen - Finanzierung - Mittelaufbringung</b>			<b>3 764 100,39</b>	<b>-38 400,00</b>	<b>0,00</b>	<b>0,00</b>	<b>0,00</b>	<b>0,00</b>	<b>0,00</b>	<b>3 725 700,00</b>
<b>Mittel aus Geldfluss aus der operativen Gebarung</b>			<b>0,00</b>	<b>-38 400,00</b>	<b>0,00</b>	<b>0,00</b>	<b>0,00</b>	<b>0,00</b>	<b>0,00</b>	<b>-38 400,00</b>
5/263000-799000	Zuweisung an investives Vorhaben Schloss Rothschild		0,00	-38 400,00	0,00	0,00	0,00	0,00	0,00	-38 400,00
<b>Bedarfszuweisungen/KTZ</b>			<b>1 012 050,00</b>	<b>0,00</b>	<b>0,00</b>	<b>0,00</b>	<b>0,00</b>	<b>0,00</b>	<b>0,00</b>	<b>1 012 100,00</b>
6/263000+301000	Beitrag Land NÖ		207 050,00	0,00	0,00	0,00	0,00	0,00	0,00	207 100,00
6/263000+871000	Gemeinde-Bedarfszuweisungsmittel (BZ III)		805 000,00	0,00	0,00	0,00	0,00	0,00	0,00	805 000,00
<b>Haushaltsrücklagen/Zahlungsmittelreserven</b>			<b>697 715,82</b>	<b>0,00</b>	<b>0,00</b>	<b>0,00</b>	<b>0,00</b>	<b>0,00</b>	<b>0,00</b>	<b>697 700,00</b>
6/263000+894001	Entnahmen von zweckgebundenen Haushaltsrücklagen		597 715,82	0,00	0,00	0,00	0,00	0,00	0,00	597 700,00
6/263000+894011	Entnahmen von zweckgebundenen Haushaltsrücklagen (Grundbesitz)		100 000,00	0,00	0,00	0,00	0,00	0,00	0,00	100 000,00
<b>Sonstige Kapitaltransfers und Subventionen</b>			<b>1 334 334,57</b>	<b>0,00</b>	<b>0,00</b>	<b>0,00</b>	<b>0,00</b>	<b>0,00</b>	<b>0,00</b>	<b>1 334 300,00</b>
6/263000+300000	Beitrag Bund (KIP 2023 § 2)		1 314 634,57	0,00	0,00	0,00	0,00	0,00	0,00	1 314 600,00
6/263000+300010	Kapitaltransfers von Bund, Bundesfonds und Bundeskammern		9 962,29	0,00	0,00	0,00	0,00	0,00	0,00	10 000,00
6/263000+309000	Kapitaltransfers von der Europäischen Union		9 737,71	0,00	0,00	0,00	0,00	0,00	0,00	9 700,00
<b>Darlehen/Innere Darlehen</b>			<b>720 000,00</b>	<b>0,00</b>	<b>0,00</b>	<b>0,00</b>	<b>0,00</b>	<b>0,00</b>	<b>0,00</b>	<b>720 000,00</b>
9000003/1263005	Sporthalle, Generalsanierung, 2022		675 000,00	0,00	0,00	0,00	0,00	0,00	0,00	675 000,00
9000024/1263006	Sporthalle, Generalsanierung		45 000,00	0,00	0,00	0,00	0,00	0,00	0,00	45 000,00
<b>Finanzierungsleasing</b>			<b>0,00</b>	<b>0,00</b>	<b>0,00</b>	<b>0,00</b>	<b>0,00</b>	<b>0,00</b>	<b>0,00</b>	<b>0,00</b>
<b>Veräußerung langfristiges Vermögen und Sonstiges</b>			<b>0,00</b>	<b>0,00</b>	<b>0,00</b>	<b>0,00</b>	<b>0,00</b>	<b>0,00</b>	<b>0,00</b>	<b>0,00</b>
<b>Finanzierungsergebnis 1263000</b>			<b>38 385,00</b>	<b>-38 400,00</b>	<b>0,00</b>	<b>0,00</b>	<b>0,00</b>	<b>0,00</b>	<b>0,00</b>	<b>0,00</b>
	<i>inklusive Vorjahre (gerundet)</i>			<b>0,00</b>	<b>0,00</b>	<b>0,00</b>	<b>0,00</b>	<b>0,00</b>	<b>0,00</b>	
<b>1264000 Kunsteislaufbahn (2020 bis 2099)</b>										
<b>Auszahlungen - Investitionen - Mittelverwendung</b>			<b>40 879,42</b>	<b>125 000,00</b>	<b>0,00</b>	<b>0,00</b>	<b>0,00</b>	<b>0,00</b>	<b>0,00</b>	<b>165 900,00</b>
<b>Anschaffungs- oder Herstellungskosten</b>			<b>40 879,42</b>	<b>125 000,00</b>	<b>0,00</b>	<b>0,00</b>	<b>0,00</b>	<b>0,00</b>	<b>0,00</b>	<b>165 900,00</b>
5/264000-010000	Errichtung PV-Anlage		0,00	125 000,00	0,00	0,00	0,00	0,00	0,00	125 000,00
5/264000-050000	Sonderanlagen (EPDM Kühl-Matten)		40 879,42	0,00	0,00	0,00	0,00	0,00	0,00	40 900,00
<b>Einzahlungen - Finanzierung - Mittelaufbringung</b>			<b>40 879,42</b>	<b>125 000,00</b>	<b>0,00</b>	<b>0,00</b>	<b>0,00</b>	<b>0,00</b>	<b>0,00</b>	<b>165 900,00</b>
<b>Mittel aus Geldfluss aus der operativen Gebarung</b>			<b>0,00</b>	<b>125 000,00</b>	<b>0,00</b>	<b>0,00</b>	<b>0,00</b>	<b>0,00</b>	<b>0,00</b>	<b>125 000,00</b>
6/264000+010000	Verkaufserlöse		0,00	125 000,00	0,00	0,00	0,00	0,00	0,00	125 000,00

Vorhaben	Vorhabensbezeichnung		RA Vorjahre	VA 2025	VA 2026	Plan 2027	Plan 2028	Plan 2029	Plan 2030	Plan Gesamt (gerundet)
Konto	Bezeichnung									
	Bedarfszuweisungen/KTZ		0,00	0,00	0,00	0,00	0,00	0,00	0,00	0,00
	Haushaltsrücklagen/Zahlungsmittelreserven		0,00	0,00	0,00	0,00	0,00	0,00	0,00	0,00
	Sonstige Kapitaltransfers und Subventionen		0,00	0,00	0,00	0,00	0,00	0,00	0,00	0,00
	Darlehen/Innere Darlehen		40 879,42	0,00	0,00	0,00	0,00	0,00	0,00	40 900,00
	9000012/1264002 EPDM-Matten Erneuerung 2020		40 879,42	0,00	0,00	0,00	0,00	0,00	0,00	40 900,00
	Finanzierungsleasing		0,00	0,00	0,00	0,00	0,00	0,00	0,00	0,00
	Veräußerung langfristiges Vermögen und Sonstiges		0,00	0,00	0,00	0,00	0,00	0,00	0,00	0,00
<b>Finanzierungsergebnis 1264000</b>			<b>0,00</b>	<b>0,00</b>	<b>0,00</b>	<b>0,00</b>	<b>0,00</b>	<b>0,00</b>	<b>0,00</b>	<b>0,00</b>
	<i>inklusive Vorjahre (gerundet)</i>			<b>0,00</b>	<b>0,00</b>	<b>0,00</b>	<b>0,00</b>	<b>0,00</b>	<b>0,00</b>	
<b>1360300</b>	<b>Stadt-, Schloss- u. Ybbsturm (2020 bis 2099)</b>									
	Auszahlungen - Investitionen - Mittelverwendung		10 981,50	0,00	0,00	0,00	0,00	0,00	0,00	11 000,00
	Anschaffungs- oder Herstellungskosten		10 981,50	0,00	0,00	0,00	0,00	0,00	0,00	11 000,00
	5/360300-010000 Instandsetzung Gebäude		10 981,50	0,00	0,00	0,00	0,00	0,00	0,00	11 000,00
	Einzahlungen - Finanzierung - Mittelaufbringung		10 981,50	0,00	0,00	0,00	0,00	0,00	0,00	11 000,00
	Mittel aus Geldfluss aus der operativen Gebarung		0,00	0,00	0,00	0,00	0,00	0,00	0,00	0,00
	Bedarfszuweisungen/KTZ		0,00	0,00	0,00	0,00	0,00	0,00	0,00	0,00
	Haushaltsrücklagen/Zahlungsmittelreserven		0,00	0,00	0,00	0,00	0,00	0,00	0,00	0,00
	Sonstige Kapitaltransfers und Subventionen		0,00	0,00	0,00	0,00	0,00	0,00	0,00	0,00
	Darlehen/Innere Darlehen		10 981,50	0,00	0,00	0,00	0,00	0,00	0,00	11 000,00
	9000012/1360302 Stadtturm - Instandsetzung Turmdach 2023		10 981,50	0,00	0,00	0,00	0,00	0,00	0,00	11 000,00
	Finanzierungsleasing		0,00	0,00	0,00	0,00	0,00	0,00	0,00	0,00
	Veräußerung langfristiges Vermögen und Sonstiges		0,00	0,00	0,00	0,00	0,00	0,00	0,00	0,00
<b>Finanzierungsergebnis 1360300</b>			<b>0,00</b>	<b>0,00</b>	<b>0,00</b>	<b>0,00</b>	<b>0,00</b>	<b>0,00</b>	<b>0,00</b>	<b>0,00</b>
	<i>inklusive Vorjahre (gerundet)</i>			<b>0,00</b>	<b>0,00</b>	<b>0,00</b>	<b>0,00</b>	<b>0,00</b>	<b>0,00</b>	

Vorhaben	Vorhabensbezeichnung		RA Vorjahre	VA 2025	VA 2026	Plan 2027	Plan 2028	Plan 2029	Plan 2030	Plan Gesamt (gerundet)
Konto	Bezeichnung									
<b>1612000</b>	<b>Gemeindestraßen (2020 bis 2099)</b>									
<b>Auszahlungen - Investitionen - Mittelverwendung</b>			<b>4 089 984,61</b>	<b>609 000,00</b>	<b>274 000,00</b>	<b>396 000,00</b>	<b>382 000,00</b>	<b>608 000,00</b>	<b>400 000,00</b>	<b>6 759 000,00</b>
<b>Anschaffungs- oder Herstellungskosten</b>			<b>4 089 984,61</b>	<b>609 000,00</b>	<b>274 000,00</b>	<b>396 000,00</b>	<b>382 000,00</b>	<b>608 000,00</b>	<b>400 000,00</b>	<b>6 759 000,00</b>
5/612000-002000	Straßenbauten	2 702 085,01	394 000,00	184 000,00	241 000,00	335 000,00	268 000,00	210 000,00	4 334 100,00	
5/612000-002100	Aufschließungsstraßen	86 430,96	70 000,00	70 000,00	0,00	0,00	0,00	190 000,00	416 400,00	
5/612000-002300	Gehsteige-Errichtung	410 739,99	0,00	0,00	0,00	0,00	0,00	0,00	410 700,00	
5/612000-002500	Maßnahmen f. d. öffentl. Verkehr	233 311,48	15 000,00	20 000,00	35 000,00	0,00	0,00	0,00	303 300,00	
5/612000-005100	Geländeraufstellungen und Sanierungen	93 012,81	88 000,00	0,00	0,00	40 000,00	40 000,00	0,00	261 000,00	
5/612000-005200	Brücken	33 616,17	42 000,00	0,00	120 000,00	7 000,00	300 000,00	0,00	502 600,00	
5/612000-050000	Sonderanlagen "Grünes Netz"	6 601,71	0,00	0,00	0,00	0,00	0,00	0,00	6 600,00	
5/612000-061200	AiB Betriebsgebiet Kreilhof	524 186,48	0,00	0,00	0,00	0,00	0,00	0,00	524 200,00	
<b>Einzahlungen - Finanzierung - Mittelaufbringung</b>			<b>4 789 984,61</b>	<b>25 000,00</b>	<b>158 000,00</b>	<b>396 000,00</b>	<b>382 000,00</b>	<b>608 000,00</b>	<b>400 000,00</b>	<b>6 759 000,00</b>
<b>Mittel aus Geldfluss aus der operativen Gebarung</b>		<b>0,00</b>	<b>0,00</b>	<b>0,00</b>	<b>0,00</b>	<b>0,00</b>	<b>0,00</b>	<b>0,00</b>	<b>0,00</b>	<b>0,00</b>
<b>Bedarfszuweisungen/KTZ</b>		<b>1 476 045,98</b>	<b>25 000,00</b>	<b>25 000,00</b>	<b>25 000,00</b>	<b>25 000,00</b>	<b>25 000,00</b>	<b>25 000,00</b>	<b>25 000,00</b>	<b>1 626 000,00</b>
6/612000+301000	Beitrag Land NÖ	526 045,98	25 000,00	25 000,00	25 000,00	25 000,00	25 000,00	25 000,00	676 000,00	
6/612000+871000	Gemeinde- Bedarfszuweisungsmittel (BZ III)	950 000,00	0,00	0,00	0,00	0,00	0,00	0,00	950 000,00	
<b>Haushaltsrücklagen/Zahlungsmittelreserven</b>		<b>0,00</b>	<b>0,00</b>	<b>0,00</b>	<b>0,00</b>	<b>0,00</b>	<b>0,00</b>	<b>0,00</b>	<b>0,00</b>	<b>0,00</b>
<b>Sonstige Kapitaltransfers und Subventionen</b>		<b>685 240,00</b>	<b>0,00</b>	<b>0,00</b>	<b>0,00</b>	<b>0,00</b>	<b>0,00</b>	<b>0,00</b>	<b>0,00</b>	<b>685 200,00</b>
6/612000+300000	Beitrag Bund (KIP 2023, §5 f. Sanierungen)	643 740,00	0,00	0,00	0,00	0,00	0,00	0,00	643 700,00	
6/612000+307000	Infrastrukturbeitrag (Diemingergründe)	33 200,00	0,00	0,00	0,00	0,00	0,00	0,00	33 200,00	
6/612000+868000	Infrastrukturbeitrag (Diemingergründe)	8 300,00	0,00	0,00	0,00	0,00	0,00	0,00	8 300,00	
<b>Darlehen/Innere Darlehen</b>		<b>2 628 698,63</b>	<b>0,00</b>	<b>133 000,00</b>	<b>371 000,00</b>	<b>357 000,00</b>	<b>583 000,00</b>	<b>375 000,00</b>	<b>4 447 700,00</b>	
9000005/1612063	Straßenbauvorhaben 2020	589 156,23	0,00	0,00	0,00	0,00	0,00	0,00	589 200,00	
9000012/1612064	Straßenbauvorhaben 2021	240 000,00	0,00	0,00	0,00	0,00	0,00	0,00	240 000,00	
9000003/1612065	Straßenbauvorhaben 2022	51 675,83	0,00	0,00	0,00	0,00	0,00	0,00	51 700,00	
9000024/1612066	Straßenbauvorhaben 2023	1 000 000,00	0,00	0,00	0,00	0,00	0,00	0,00	1 000 000,00	
9000005/1612067	Straßenbauvorhaben 2024	747 866,57	0,00	0,00	0,00	0,00	0,00	0,00	747 900,00	
9000099/1612069	Straßenbauvorhaben 2026	0,00	0,00	133 000,00	0,00	0,00	0,00	0,00	133 000,00	
9000099/1612070	Straßenbauvorhaben 2027	0,00	0,00	0,00	371 000,00	0,00	0,00	0,00	371 000,00	
9000099/1612071	Straßenbauvorhaben 2028	0,00	0,00	0,00	0,00	357 000,00	0,00	0,00	357 000,00	
9000099/1612072	Straßenbauvorhaben 2029	0,00	0,00	0,00	0,00	0,00	583 000,00	0,00	583 000,00	
9000099/1612073	Straßenbauvorhaben 2030	0,00	0,00	0,00	0,00	0,00	0,00	375 000,00	375 000,00	
<b>Finanzierungsleasing</b>		<b>0,00</b>	<b>0,00</b>	<b>0,00</b>	<b>0,00</b>	<b>0,00</b>	<b>0,00</b>	<b>0,00</b>	<b>0,00</b>	<b>0,00</b>

# Voranschlag 2026

Stadt Waidhofen a/d Ybbs

# Nachweis der Investitionstätigkeit

Vorhaben	Vorhabensbezeichnung	RA Vorjahre	VA 2025	VA 2026	Plan 2027	Plan 2028	Plan 2029	Plan 2030	Plan Gesamt (gerundet)
Konto	Bezeichnung								
	Veräußerung langfristiges Vermögen und Sonstiges	0,00	0,00	0,00	0,00	0,00	0,00	0,00	0,00
<b>Finanzierungsergebnis 1612000</b>		<b>700 000,00</b>	<b>-584 000,00</b>	<b>-116 000,00</b>	<b>0,00</b>	<b>0,00</b>	<b>0,00</b>	<b>0,00</b>	<b>0,00</b>
	<i>inklusive Vorjahre (gerundet)</i>		<b>116 000,00</b>	<b>0,00</b>	<b>0,00</b>	<b>0,00</b>	<b>0,00</b>	<b>0,00</b>	
<b>1612200</b>	<b>Maßnahmen Umsetzung Verkehrskonzept (vormals Radwege) (2020 bis 2099)</b>								
<b>Auszahlungen - Investitionen - Mittelverwendung</b>		<b>2 890 994,16</b>	<b>307 000,00</b>	<b>0,00</b>	<b>200 000,00</b>	<b>0,00</b>	<b>0,00</b>	<b>0,00</b>	<b>3 398 000,00</b>
<b>Anschaffungs- oder Herstellungskosten</b>		<b>2 890 994,16</b>	<b>307 000,00</b>	<b>0,00</b>	<b>200 000,00</b>	<b>0,00</b>	<b>0,00</b>	<b>0,00</b>	<b>3 398 000,00</b>
5/612200-002000	Strassenbauten	2 890 994,16	307 000,00	0,00	200 000,00	0,00	0,00	0,00	3 398 000,00
<b>Einzahlungen - Finanzierung - Mittelaufbringung</b>		<b>3 409 801,59</b>	<b>184 000,00</b>	<b>0,00</b>	<b>0,00</b>	<b>0,00</b>	<b>0,00</b>	<b>0,00</b>	<b>3 593 800,00</b>
<b>Mittel aus Geldfluss aus der operativen Gebarung</b>		<b>0,00</b>	<b>0,00</b>	<b>0,00</b>	<b>0,00</b>	<b>0,00</b>	<b>0,00</b>	<b>0,00</b>	<b>0,00</b>
<b>Bedarfszuweisungen/KTZ</b>		<b>746 091,71</b>	<b>184 000,00</b>	<b>0,00</b>	<b>0,00</b>	<b>0,00</b>	<b>0,00</b>	<b>0,00</b>	<b>930 100,00</b>
6/612200+301000	Beitrag Land NÖ	746 091,71	184 000,00	0,00	0,00	0,00	0,00	0,00	930 100,00
<b>Haushaltsrücklagen/Zahlungsmittelreserven</b>		<b>0,00</b>	<b>0,00</b>	<b>0,00</b>	<b>0,00</b>	<b>0,00</b>	<b>0,00</b>	<b>0,00</b>	<b>0,00</b>
<b>Sonstige Kapitaltransfers und Subventionen</b>		<b>1 089 217,00</b>	<b>0,00</b>	<b>0,00</b>	<b>0,00</b>	<b>0,00</b>	<b>0,00</b>	<b>0,00</b>	<b>1 089 200,00</b>
6/612200+300000	Beitrag Bund (KIP 2023, §5 f. Sanierungen)	60 527,00	0,00	0,00	0,00	0,00	0,00	0,00	60 500,00
6/612200+300010	Kapitaltransfers von Bund, Bundesfonds und Bundeskammern	394 409,59	0,00	0,00	0,00	0,00	0,00	0,00	394 400,00
6/612200+302000	Marktgemeinde Ybbsitz - Anteil Radweg Gstadt	210 000,00	0,00	0,00	0,00	0,00	0,00	0,00	210 000,00
6/612200+309000	Kapitaltransfers von der Europäischen Union	424 280,41	0,00	0,00	0,00	0,00	0,00	0,00	424 300,00
<b>Darlehen/Innere Darlehen</b>		<b>1 574 492,88</b>	<b>0,00</b>	<b>0,00</b>	<b>0,00</b>	<b>0,00</b>	<b>0,00</b>	<b>0,00</b>	<b>1 574 500,00</b>
9000005/1612201	Radwege 2020	410 843,77	0,00	0,00	0,00	0,00	0,00	0,00	410 800,00
9000003/1612203	Radwege 2022	713 649,11	0,00	0,00	0,00	0,00	0,00	0,00	713 600,00
9000024/1612204	Radwege 2023	450 000,00	0,00	0,00	0,00	0,00	0,00	0,00	450 000,00
<b>Finanzierungsleasing</b>		<b>0,00</b>	<b>0,00</b>	<b>0,00</b>	<b>0,00</b>	<b>0,00</b>	<b>0,00</b>	<b>0,00</b>	<b>0,00</b>
<b>Veräußerung langfristiges Vermögen und Sonstiges</b>		<b>0,00</b>	<b>0,00</b>	<b>0,00</b>	<b>0,00</b>	<b>0,00</b>	<b>0,00</b>	<b>0,00</b>	<b>0,00</b>
<b>Finanzierungsergebnis 1612200</b>		<b>518 807,43</b>	<b>-123 000,00</b>	<b>0,00</b>	<b>-200 000,00</b>	<b>0,00</b>	<b>0,00</b>	<b>0,00</b>	<b>195 800,00</b>
	<i>inklusive Vorjahre (gerundet)</i>		<b>395 800,00</b>	<b>395 800,00</b>	<b>195 800,00</b>	<b>195 800,00</b>	<b>195 800,00</b>	<b>195 800,00</b>	
<b>1612600</b>	<b>Parkdeck Schlosscenter (2023 bis 2099)</b>								
<b>Auszahlungen - Investitionen - Mittelverwendung</b>		<b>3 314 288,12</b>	<b>50 000,00</b>	<b>0,00</b>	<b>0,00</b>	<b>0,00</b>	<b>0,00</b>	<b>0,00</b>	<b>3 364 300,00</b>
<b>Anschaffungs- oder Herstellungskosten</b>		<b>3 314 288,12</b>	<b>50 000,00</b>	<b>0,00</b>	<b>0,00</b>	<b>0,00</b>	<b>0,00</b>	<b>0,00</b>	<b>3 364 300,00</b>
5/612600-010000	Ankauf u. Generalsanierung Parkdeck	3 314 288,12	50 000,00	0,00	0,00	0,00	0,00	0,00	3 364 300,00

# Voranschlag 2026

Stadt Waidhofen a/d Ybbs

# Nachweis der Investitionstätigkeit

Vorhaben	Vorhabensbezeichnung		RA Vorjahre	VA 2025	VA 2026	Plan 2027	Plan 2028	Plan 2029	Plan 2030	Plan Gesamt (gerundet)
Konto	Bezeichnung									
<b>Einzahlungen - Finanzierung - Mittelaufbringung</b>			<b>3 600 000,00</b>	<b>-235 700,00</b>	<b>0,00</b>	<b>0,00</b>	<b>0,00</b>	<b>0,00</b>	<b>0,00</b>	<b>3 364 300,00</b>
<b>Mittel aus Geldfluss aus der operativen Gebarung</b>			<b>0,00</b>	<b>-235 700,00</b>	<b>0,00</b>	<b>0,00</b>	<b>0,00</b>	<b>0,00</b>	<b>0,00</b>	<b>-235 700,00</b>
5/612600-799000	Zuweisung an investives Vorhaben Wasserversorgung		0,00	-235 700,00	0,00	0,00	0,00	0,00	0,00	-235 700,00
<b>Bedarfszuweisungen/KTZ</b>			<b>0,00</b>	<b>0,00</b>	<b>0,00</b>	<b>0,00</b>	<b>0,00</b>	<b>0,00</b>	<b>0,00</b>	<b>0,00</b>
<b>Haushaltsrücklagen/Zahlungsmittelreserven</b>			<b>0,00</b>	<b>0,00</b>	<b>0,00</b>	<b>0,00</b>	<b>0,00</b>	<b>0,00</b>	<b>0,00</b>	<b>0,00</b>
<b>Sonstige Kapitaltransfers und Subventionen</b>			<b>0,00</b>	<b>0,00</b>	<b>0,00</b>	<b>0,00</b>	<b>0,00</b>	<b>0,00</b>	<b>0,00</b>	<b>0,00</b>
<b>Darlehen/Innere Darlehen</b>			<b>3 600 000,00</b>	<b>0,00</b>	<b>0,00</b>	<b>0,00</b>	<b>0,00</b>	<b>0,00</b>	<b>0,00</b>	<b>3 600 000,00</b>
9000012/1612602	Ankauf u. Generalsanierung 2023/2024		3 600 000,00	0,00	0,00	0,00	0,00	0,00	0,00	3 600 000,00
<b>Finanzierungsleasing</b>			<b>0,00</b>	<b>0,00</b>	<b>0,00</b>	<b>0,00</b>	<b>0,00</b>	<b>0,00</b>	<b>0,00</b>	<b>0,00</b>
<b>Veräußerung langfristiges Vermögen und Sonstiges</b>			<b>0,00</b>	<b>0,00</b>	<b>0,00</b>	<b>0,00</b>	<b>0,00</b>	<b>0,00</b>	<b>0,00</b>	<b>0,00</b>
<b>Finanzierungsergebnis 1612600</b>			<b>285 711,88</b>	<b>-285 700,00</b>	<b>0,00</b>	<b>0,00</b>	<b>0,00</b>	<b>0,00</b>	<b>0,00</b>	<b>0,00</b>
	<i>inklusive Vorjahre (gerundet)</i>			<b>0,00</b>	<b>0,00</b>	<b>0,00</b>	<b>0,00</b>	<b>0,00</b>	<b>0,00</b>	
<b>1632000 Flussbau (2020 bis 2099)</b>										
<b>Auszahlungen - Investitionen - Mittelverwendung</b>			<b>906 693,11</b>	<b>77 000,00</b>	<b>534 000,00</b>	<b>48 000,00</b>	<b>0,00</b>	<b>48 000,00</b>	<b>0,00</b>	<b>1 613 700,00</b>
<b>Anschaffungs- oder Herstellungskosten</b>			<b>906 693,11</b>	<b>77 000,00</b>	<b>534 000,00</b>	<b>48 000,00</b>	<b>0,00</b>	<b>48 000,00</b>	<b>0,00</b>	<b>1 613 700,00</b>
5/632000-004000	Urbachwehr Bachweg		590 096,36	60 000,00	0,00	0,00	0,00	0,00	0,00	650 100,00
5/632000-050100	Kavernensanierung Ybbsuferhöhlen		296 911,44	17 000,00	534 000,00	48 000,00	0,00	48 000,00	0,00	943 900,00
5/632000-050200	Urbachwehr Bachweg		19 685,31	0,00	0,00	0,00	0,00	0,00	0,00	19 700,00
<b>Einzahlungen - Finanzierung - Mittelaufbringung</b>			<b>679 761,80</b>	<b>304 000,00</b>	<b>534 000,00</b>	<b>48 000,00</b>	<b>0,00</b>	<b>48 000,00</b>	<b>0,00</b>	<b>1 613 800,00</b>
<b>Mittel aus Geldfluss aus der operativen Gebarung</b>			<b>0,00</b>	<b>0,00</b>	<b>0,00</b>	<b>0,00</b>	<b>0,00</b>	<b>0,00</b>	<b>0,00</b>	<b>0,00</b>
<b>Bedarfszuweisungen/KTZ</b>			<b>251 489,98</b>	<b>222 000,00</b>	<b>0,00</b>	<b>0,00</b>	<b>0,00</b>	<b>0,00</b>	<b>0,00</b>	<b>473 500,00</b>
6/632000+301000	Kapitaltransfers von Ländern, Landesfonds und Landeskammern		251 489,98	222 000,00	0,00	0,00	0,00	0,00	0,00	473 500,00
<b>Haushaltsrücklagen/Zahlungsmittelreserven</b>			<b>0,00</b>	<b>0,00</b>	<b>0,00</b>	<b>0,00</b>	<b>0,00</b>	<b>0,00</b>	<b>0,00</b>	<b>0,00</b>
<b>Sonstige Kapitaltransfers und Subventionen</b>			<b>0,00</b>	<b>0,00</b>	<b>0,00</b>	<b>0,00</b>	<b>0,00</b>	<b>0,00</b>	<b>0,00</b>	<b>0,00</b>
<b>Darlehen/Innere Darlehen</b>			<b>428 271,82</b>	<b>82 000,00</b>	<b>534 000,00</b>	<b>48 000,00</b>	<b>0,00</b>	<b>48 000,00</b>	<b>0,00</b>	<b>1 140 300,00</b>
9000012/1632024	Flussbau 2020		194 455,34	0,00	0,00	0,00	0,00	0,00	0,00	194 500,00
9000003/1632026	Flussbau 2022		126 119,67	0,00	0,00	0,00	0,00	0,00	0,00	126 100,00
9000012/1632027	Flussbau 2023		107 696,81	0,00	0,00	0,00	0,00	0,00	0,00	107 700,00
9000025/1632028	Flussbau 2025		0,00	82 000,00	0,00	0,00	0,00	0,00	0,00	82 000,00
9000099/1632029	Flussbau 2026		0,00	0,00	534 000,00	0,00	0,00	0,00	0,00	534 000,00
9000099/1632030	Flussbau 2027		0,00	0,00	0,00	48 000,00	0,00	0,00	0,00	48 000,00
9000099/1632031	Flussbau 2029		0,00	0,00	0,00	0,00	0,00	48 000,00	0,00	48 000,00

# Voranschlag 2026

Stadt Waidhofen a/d Ybbs

# Nachweis der Investitionstätigkeit

Vorhaben	Vorhabensbezeichnung		RA Vorjahre	VA 2025	VA 2026	Plan 2027	Plan 2028	Plan 2029	Plan 2030	Plan Gesamt (gerundet)
Konto	Bezeichnung									
Finanzierungsleasing			0,00	0,00	0,00	0,00	0,00	0,00	0,00	0,00
Veräußerung langfristiges Vermögen und Sonstiges			0,00	0,00	0,00	0,00	0,00	0,00	0,00	0,00
<b>Finanzierungsergebnis 1632000</b>			<b>-226 931,31</b>	<b>227 000,00</b>	<b>0,00</b>	<b>0,00</b>	<b>0,00</b>	<b>0,00</b>	<b>0,00</b>	<b>100,00</b>
<i>inklusive Vorjahre (gerundet)</i>				<b>100,00</b>	<b>100,00</b>	<b>100,00</b>	<b>100,00</b>	<b>100,00</b>	<b>100,00</b>	
<b>1633000 Wildbachverbauung (2020 bis 2099)</b>										
<b>Auszahlungen - Investitionen - Mittelverwendung</b>			<b>740 776,09</b>	<b>170 000,00</b>	<b>170 000,00</b>	<b>170 000,00</b>	<b>140 000,00</b>	<b>140 000,00</b>	<b>200 000,00</b>	<b>1 730 800,00</b>
<b>Anschaffungs- oder Herstellungskosten</b>			<b>740 776,09</b>	<b>170 000,00</b>	<b>170 000,00</b>	<b>170 000,00</b>	<b>140 000,00</b>	<b>140 000,00</b>	<b>200 000,00</b>	<b>1 730 800,00</b>
5/633000-061000	Im Bau befindliche Gebäude und Bauten		558 079,99	0,00	0,00	0,00	0,00	0,00	0,00	558 100,00
5/633000-280000	Geleistete Anzahlungen für Anlagen		182 696,10	170 000,00	170 000,00	170 000,00	140 000,00	140 000,00	200 000,00	1 172 700,00
<b>Einzahlungen - Finanzierung - Mittelaufbringung</b>			<b>740 776,09</b>	<b>170 000,00</b>	<b>170 000,00</b>	<b>170 000,00</b>	<b>140 000,00</b>	<b>140 000,00</b>	<b>200 000,00</b>	<b>1 730 800,00</b>
<b>Mittel aus Geldfluss aus der operativen Gebarung</b>			<b>0,00</b>	<b>0,00</b>	<b>0,00</b>	<b>0,00</b>	<b>0,00</b>	<b>0,00</b>	<b>0,00</b>	<b>0,00</b>
<b>Bedarfszuweisungen/KTZ</b>			<b>0,00</b>	<b>0,00</b>	<b>0,00</b>	<b>0,00</b>	<b>0,00</b>	<b>0,00</b>	<b>0,00</b>	<b>0,00</b>
<b>Haushaltsrücklagen/Zahlungsmittelreserven</b>			<b>0,00</b>	<b>0,00</b>	<b>0,00</b>	<b>0,00</b>	<b>0,00</b>	<b>0,00</b>	<b>0,00</b>	<b>0,00</b>
<b>Sonstige Kapitaltransfers und Subventionen</b>			<b>0,00</b>	<b>0,00</b>	<b>0,00</b>	<b>0,00</b>	<b>0,00</b>	<b>0,00</b>	<b>0,00</b>	<b>0,00</b>
<b>Darlehen/Innere Darlehen</b>			<b>740 776,09</b>	<b>170 000,00</b>	<b>170 000,00</b>	<b>170 000,00</b>	<b>140 000,00</b>	<b>140 000,00</b>	<b>200 000,00</b>	<b>1 730 800,00</b>
9000012/1633025	Wildbachverbauung 2020		162 223,71	0,00	0,00	0,00	0,00	0,00	0,00	162 200,00
9000012/1633026	Wildbachverbauung 2021		214 987,48	0,00	0,00	0,00	0,00	0,00	0,00	215 000,00
9000003/1633027	Wildbachverbauung 2022		85 878,62	0,00	0,00	0,00	0,00	0,00	0,00	85 900,00
9000024/1633028	Wildbachverbauung 2023		194 990,18	0,00	0,00	0,00	0,00	0,00	0,00	195 000,00
9000005/1633029	Wildbachverbauung 2024		82 696,10	0,00	0,00	0,00	0,00	0,00	0,00	82 700,00
9000025/1633030	Wildbachverbauung 2025		0,00	170 000,00	0,00	0,00	0,00	0,00	0,00	170 000,00
9000099/1633031	Wildbachverbauung 2026		0,00	0,00	170 000,00	0,00	0,00	0,00	0,00	170 000,00
9000099/1633032	Wildbachverbauung 2027		0,00	0,00	0,00	170 000,00	0,00	0,00	0,00	170 000,00
9000099/1633033	Wildbachverbauung 2028		0,00	0,00	0,00	0,00	140 000,00	0,00	0,00	140 000,00
9000099/1633034	Wildbachverbauung 2029		0,00	0,00	0,00	0,00	0,00	140 000,00	0,00	140 000,00
9000099/1633035	Wildbachverbauung 2030		0,00	0,00	0,00	0,00	0,00	0,00	200 000,00	200 000,00
<b>Finanzierungsleasing</b>			<b>0,00</b>	<b>0,00</b>	<b>0,00</b>	<b>0,00</b>	<b>0,00</b>	<b>0,00</b>	<b>0,00</b>	<b>0,00</b>
<b>Veräußerung langfristiges Vermögen und Sonstiges</b>			<b>0,00</b>	<b>0,00</b>	<b>0,00</b>	<b>0,00</b>	<b>0,00</b>	<b>0,00</b>	<b>0,00</b>	<b>0,00</b>
<b>Finanzierungsergebnis 1633000</b>			<b>0,00</b>	<b>0,00</b>	<b>0,00</b>	<b>0,00</b>	<b>0,00</b>	<b>0,00</b>	<b>0,00</b>	<b>0,00</b>
<i>inklusive Vorjahre (gerundet)</i>				<b>0,00</b>	<b>0,00</b>	<b>0,00</b>	<b>0,00</b>	<b>0,00</b>	<b>0,00</b>	

# Voranschlag 2026

Stadt Waidhofen a/d Ybbs

# Nachweis der Investitionstätigkeit

Vorhaben	Vorhabensbezeichnung	RA Vorjahre	VA 2025	VA 2026	Plan 2027	Plan 2028	Plan 2029	Plan 2030	Plan Gesamt (gerundet)
Konto	Bezeichnung								
<b>1710000</b>	<b>Güterwege (2020 bis 2099)</b>								
<b>Auszahlungen - Investitionen - Mittelverwendung</b>		<b>1 002 070,18</b>	<b>180 000,00</b>	<b>275 000,00</b>	<b>200 000,00</b>	<b>200 000,00</b>	<b>200 000,00</b>	<b>200 000,00</b>	<b>2 257 100,00</b>
<b>Anschaffungs- oder Herstellungskosten</b>		<b>1 002 070,18</b>	<b>180 000,00</b>	<b>275 000,00</b>	<b>200 000,00</b>	<b>200 000,00</b>	<b>200 000,00</b>	<b>200 000,00</b>	<b>2 257 100,00</b>
5/710000-002000	Güterwege	1 002 070,18	180 000,00	275 000,00	200 000,00	200 000,00	200 000,00	200 000,00	2 257 100,00
<b>Einzahlungen - Finanzierung - Mittelaufbringung</b>		<b>1 141 130,66</b>	<b>71 000,00</b>	<b>245 000,00</b>	<b>200 000,00</b>	<b>200 000,00</b>	<b>200 000,00</b>	<b>200 000,00</b>	<b>2 257 100,00</b>
<b>Mittel aus Geldfluss aus der operativen Gebarung</b>		<b>30 869,48</b>	<b>0,00</b>	<b>0,00</b>	<b>0,00</b>	<b>0,00</b>	<b>0,00</b>	<b>0,00</b>	<b>30 900,00</b>
6/710000+828000	Rückersatz von Ausgaben	30 869,48	0,00	0,00	0,00	0,00	0,00	0,00	30 900,00
<b>Bedarfszuweisungen/KTZ</b>		<b>202 600,00</b>	<b>40 000,00</b>	<b>55 000,00</b>	<b>52 000,00</b>	<b>52 000,00</b>	<b>52 000,00</b>	<b>52 000,00</b>	<b>505 600,00</b>
6/710000+301000	Kapitaltransfers von Ländern, Landesfonds und Landeskammern	91 300,00	32 000,00	35 000,00	32 000,00	32 000,00	32 000,00	32 000,00	286 300,00
6/710000+871000	Gemeinde-Bedarfszuweisungsmittel (BZ III)	111 300,00	8 000,00	20 000,00	20 000,00	20 000,00	20 000,00	20 000,00	219 300,00
<b>Haushaltsrücklagen/Zahlungsmittelreserven</b>		<b>0,00</b>	<b>0,00</b>	<b>0,00</b>	<b>0,00</b>	<b>0,00</b>	<b>0,00</b>	<b>0,00</b>	<b>0,00</b>
<b>Sonstige Kapitaltransfers und Subventionen</b>		<b>9 801,42</b>	<b>31 000,00</b>	<b>8 000,00</b>	<b>7 000,00</b>	<b>7 000,00</b>	<b>7 000,00</b>	<b>7 000,00</b>	<b>76 800,00</b>
6/710000+307000	Kapitaltransfers von privaten Haushalten und privaten Organisationen ohne Erwerbszweck und andere	9 801,42	31 000,00	8 000,00	7 000,00	7 000,00	7 000,00	7 000,00	76 800,00
<b>Darlehen/Innere Darlehen</b>		<b>897 859,76</b>	<b>0,00</b>	<b>182 000,00</b>	<b>141 000,00</b>	<b>141 000,00</b>	<b>141 000,00</b>	<b>141 000,00</b>	<b>1 643 900,00</b>
9000012/1710087	Güterwege 2020	127 931,05	0,00	0,00	0,00	0,00	0,00	0,00	127 900,00
9000012/1710088	Güterwege 2021	179 432,30	0,00	0,00	0,00	0,00	0,00	0,00	179 400,00
9000003/1710089	Güterwege 2022	108 841,11	0,00	0,00	0,00	0,00	0,00	0,00	108 800,00
9000024/1710090	Güterwege 2023	181 655,30	0,00	0,00	0,00	0,00	0,00	0,00	181 700,00
9000005/1710091	Güterwege 2024	300 000,00	0,00	0,00	0,00	0,00	0,00	0,00	300 000,00
9000099/1710093	Güterwege 2026	0,00	0,00	182 000,00	0,00	0,00	0,00	0,00	182 000,00
9000099/1710094	Güterwege 2027	0,00	0,00	0,00	141 000,00	0,00	0,00	0,00	141 000,00
9000099/1710095	Güterwege 2028	0,00	0,00	0,00	0,00	141 000,00	0,00	0,00	141 000,00
9000099/1710096	Güterwege 2029	0,00	0,00	0,00	0,00	0,00	141 000,00	0,00	141 000,00
9000099/1710097	Güterwege 2030	0,00	0,00	0,00	0,00	0,00	0,00	141 000,00	141 000,00
<b>Finanzierungsleasing</b>		<b>0,00</b>	<b>0,00</b>	<b>0,00</b>	<b>0,00</b>	<b>0,00</b>	<b>0,00</b>	<b>0,00</b>	<b>0,00</b>
<b>Veräußerung langfristiges Vermögen und Sonstiges</b>		<b>0,00</b>	<b>0,00</b>	<b>0,00</b>	<b>0,00</b>	<b>0,00</b>	<b>0,00</b>	<b>0,00</b>	<b>0,00</b>
<b>Finanzierungsergebnis 1710000</b>		<b>139 060,48</b>	<b>-109 000,00</b>	<b>-30 000,00</b>	<b>0,00</b>	<b>0,00</b>	<b>0,00</b>	<b>0,00</b>	<b>100,00</b>
	<i>inklusive Vorjahre (gerundet)</i>		<b>30 100,00</b>	<b>100,00</b>	<b>100,00</b>	<b>100,00</b>	<b>100,00</b>	<b>100,00</b>	

# Voranschlag 2026

Stadt Waidhofen a/d Ybbs

# Nachweis der Investitionstätigkeit

Vorhaben	Vorhabensbezeichnung		RA Vorjahre	VA 2025	VA 2026	Plan 2027	Plan 2028	Plan 2029	Plan 2030	Plan Gesamt (gerundet)
Konto	Bezeichnung									
<b>1814000</b>	<b>Straßenreinigung (2020 bis 2099)</b>									
Auszahlungen - Investitionen - Mittelverwendung			140 004,68	443 000,00	0,00	0,00	45 000,00	180 000,00	90 000,00	898 000,00
Anschaffungs- oder Herstellungskosten			140 004,68	443 000,00	0,00	0,00	45 000,00	180 000,00	90 000,00	898 000,00
5/814000-020000	Maschinen		123 894,92	0,00	0,00	0,00	25 000,00	0,00	60 000,00	208 900,00
5/814000-040000	Ankauf Fahrzeuge		16 109,76	443 000,00	0,00	0,00	20 000,00	180 000,00	30 000,00	689 100,00
Einzahlungen - Finanzierung - Mittelaufbringung			140 004,68	443 000,00	0,00	0,00	45 000,00	180 000,00	90 000,00	898 000,00
Mittel aus Geldfluss aus der operativen Gebarung			0,00	6 000,00	0,00	0,00	0,00	10 000,00	0,00	16 000,00
6/814000+040000	Fahrzeugverkauf		0,00	6 000,00	0,00	0,00	0,00	10 000,00	0,00	16 000,00
Bedarfszuweisungen/KTZ			0,00	0,00	0,00	0,00	0,00	0,00	0,00	0,00
Haushaltsrücklagen/Zahlungsmittelreserven			0,00	0,00	0,00	0,00	0,00	0,00	0,00	0,00
Sonstige Kapitaltransfers und Subventionen			0,00	0,00	0,00	0,00	0,00	0,00	0,00	0,00
Darlehen/Innere Darlehen			140 004,68	437 000,00	0,00	0,00	45 000,00	170 000,00	90 000,00	882 000,00
9000012/1814011	Schneepflug u. Selbstladestreugerät 2020		32 359,20	0,00	0,00	0,00	0,00	0,00	0,00	32 400,00
9000003/1814012	Frontausleger-Mähgerät 2022		69 498,48	0,00	0,00	0,00	0,00	0,00	0,00	69 500,00
9000012/1814013	Motormäher 2023		38 147,00	0,00	0,00	0,00	0,00	0,00	0,00	38 100,00
9000025/1814014	große Kehrmaschine 2025		0,00	437 000,00	0,00	0,00	0,00	0,00	0,00	437 000,00
9000099/1814015	Streugerät u. Schneepflug Holdertraktor 2028		0,00	0,00	0,00	0,00	45 000,00	0,00	0,00	45 000,00
9000099/1814016	Kehrmaschine klein 2029		0,00	0,00	0,00	0,00	0,00	170 000,00	0,00	170 000,00
9000099/1814017	Aufsatzstreuer und Schneepflug LKW 2030		0,00	0,00	0,00	0,00	0,00	0,00	90 000,00	90 000,00
Finanzierungsleasing			0,00	0,00	0,00	0,00	0,00	0,00	0,00	0,00
Veräußerung langfristiges Vermögen und Sonstiges			0,00	0,00	0,00	0,00	0,00	0,00	0,00	0,00
<b>Finanzierungsergebnis 1814000</b>			<b>0,00</b>	<b>0,00</b>	<b>0,00</b>	<b>0,00</b>	<b>0,00</b>	<b>0,00</b>	<b>0,00</b>	<b>0,00</b>
	<i>inklusive Vorjahre (gerundet)</i>			<b>0,00</b>	<b>0,00</b>	<b>0,00</b>	<b>0,00</b>	<b>0,00</b>	<b>0,00</b>	
<b>1815000</b>	<b>Park- und Grünanlagen (2023 bis 2099)</b>									
Auszahlungen - Investitionen - Mittelverwendung			0,00	0,00	0,00	0,00	0,00	100 000,00	0,00	100 000,00
Anschaffungs- oder Herstellungskosten			0,00	0,00	0,00	0,00	0,00	100 000,00	0,00	100 000,00
5/815000-006000	Gestaltung Grünanlagen (Im Vogelsang, Schillerpark)		0,00	0,00	0,00	0,00	0,00	100 000,00	0,00	100 000,00
Einzahlungen - Finanzierung - Mittelaufbringung			0,00	0,00	0,00	0,00	0,00	100 000,00	0,00	100 000,00
Mittel aus Geldfluss aus der operativen Gebarung			0,00	0,00	0,00	0,00	0,00	0,00	0,00	0,00
Bedarfszuweisungen/KTZ			0,00	0,00	0,00	0,00	0,00	0,00	0,00	0,00
Haushaltsrücklagen/Zahlungsmittelreserven			0,00	0,00	0,00	0,00	0,00	0,00	0,00	0,00
Sonstige Kapitaltransfers und Subventionen			0,00	0,00	0,00	0,00	0,00	0,00	0,00	0,00



Vorhaben	Vorhabensbezeichnung		RA Vorjahre	VA 2025	VA 2026	Plan 2027	Plan 2028	Plan 2029	Plan 2030	Plan Gesamt (gerundet)
Konto	Bezeichnung									
<b>Darlehen/Innere Darlehen</b>			<b>0,00</b>	<b>0,00</b>	<b>0,00</b>	<b>0,00</b>	<b>0,00</b>	<b>100 000,00</b>	<b>0,00</b>	<b>100 000,00</b>
9000099/1815006	Gestaltung Grünanlagen 2029		0,00	0,00	0,00	0,00	0,00	100 000,00	0,00	100 000,00
<b>Finanzierungsleasing</b>			<b>0,00</b>	<b>0,00</b>	<b>0,00</b>	<b>0,00</b>	<b>0,00</b>	<b>0,00</b>	<b>0,00</b>	<b>0,00</b>
<b>Veräußerung langfristiges Vermögen und Sonstiges</b>			<b>0,00</b>	<b>0,00</b>	<b>0,00</b>	<b>0,00</b>	<b>0,00</b>	<b>0,00</b>	<b>0,00</b>	<b>0,00</b>
<b>Finanzierungsergebnis 1815000</b>			<b>0,00</b>	<b>0,00</b>	<b>0,00</b>	<b>0,00</b>	<b>0,00</b>	<b>0,00</b>	<b>0,00</b>	<b>0,00</b>
<i>inklusive Vorjahre (gerundet)</i>				<b>0,00</b>	<b>0,00</b>	<b>0,00</b>	<b>0,00</b>	<b>0,00</b>	<b>0,00</b>	
<b>1815100 Kinderspielplätze (2022 bis 2099)</b>										
<b>Auszahlungen - Investitionen - Mittelverwendung</b>			<b>9 480,00</b>	<b>0,00</b>	<b>0,00</b>	<b>0,00</b>	<b>0,00</b>	<b>0,00</b>	<b>0,00</b>	<b>9 500,00</b>
<b>Anschaffungs- oder Herstellungskosten</b>			<b>9 480,00</b>	<b>0,00</b>	<b>0,00</b>	<b>0,00</b>	<b>0,00</b>	<b>0,00</b>	<b>0,00</b>	<b>9 500,00</b>
5/815100-006000	Sonstige Grundstückseinrichtungen (Skaterplatz 2023)		9 480,00	0,00	0,00	0,00	0,00	0,00	0,00	9 500,00
<b>Einzahlungen - Finanzierung - Mittelaufbringung</b>			<b>9 480,00</b>	<b>0,00</b>	<b>0,00</b>	<b>0,00</b>	<b>0,00</b>	<b>0,00</b>	<b>0,00</b>	<b>9 500,00</b>
<b>Mittel aus Geldfluss aus der operativen Gebarung</b>			<b>0,00</b>	<b>0,00</b>	<b>0,00</b>	<b>0,00</b>	<b>0,00</b>	<b>0,00</b>	<b>0,00</b>	<b>0,00</b>
<b>Bedarfszuweisungen/KTZ</b>			<b>0,00</b>	<b>0,00</b>	<b>0,00</b>	<b>0,00</b>	<b>0,00</b>	<b>0,00</b>	<b>0,00</b>	<b>0,00</b>
<b>Haushaltsrücklagen/Zahlungsmittelreserven</b>			<b>0,00</b>	<b>0,00</b>	<b>0,00</b>	<b>0,00</b>	<b>0,00</b>	<b>0,00</b>	<b>0,00</b>	<b>0,00</b>
<b>Sonstige Kapitaltransfers und Subventionen</b>			<b>0,00</b>	<b>0,00</b>	<b>0,00</b>	<b>0,00</b>	<b>0,00</b>	<b>0,00</b>	<b>0,00</b>	<b>0,00</b>
<b>Darlehen/Innere Darlehen</b>			<b>9 480,00</b>	<b>0,00</b>	<b>0,00</b>	<b>0,00</b>	<b>0,00</b>	<b>0,00</b>	<b>0,00</b>	<b>9 500,00</b>
9000024/1815101	Skaterplatz 2023		9 480,00	0,00	0,00	0,00	0,00	0,00	0,00	9 500,00
<b>Finanzierungsleasing</b>			<b>0,00</b>	<b>0,00</b>	<b>0,00</b>	<b>0,00</b>	<b>0,00</b>	<b>0,00</b>	<b>0,00</b>	<b>0,00</b>
<b>Veräußerung langfristiges Vermögen und Sonstiges</b>			<b>0,00</b>	<b>0,00</b>	<b>0,00</b>	<b>0,00</b>	<b>0,00</b>	<b>0,00</b>	<b>0,00</b>	<b>0,00</b>
<b>Finanzierungsergebnis 1815100</b>			<b>0,00</b>	<b>0,00</b>	<b>0,00</b>	<b>0,00</b>	<b>0,00</b>	<b>0,00</b>	<b>0,00</b>	<b>0,00</b>
<i>inklusive Vorjahre (gerundet)</i>				<b>0,00</b>	<b>0,00</b>	<b>0,00</b>	<b>0,00</b>	<b>0,00</b>	<b>0,00</b>	
<b>1816000 Straßenbeleuchtung (2020 bis 2099)</b>										
<b>Auszahlungen - Investitionen - Mittelverwendung</b>			<b>798 357,01</b>	<b>166 000,00</b>	<b>171 000,00</b>	<b>223 000,00</b>	<b>276 500,00</b>	<b>139 500,00</b>	<b>166 500,00</b>	<b>1 940 900,00</b>
<b>Anschaffungs- oder Herstellungskosten</b>			<b>798 357,01</b>	<b>166 000,00</b>	<b>171 000,00</b>	<b>223 000,00</b>	<b>276 500,00</b>	<b>139 500,00</b>	<b>166 500,00</b>	<b>1 940 900,00</b>
5/816000-005000	Anlagen zu Straßenbauten (Straßenbeleuchtung)		798 357,01	166 000,00	171 000,00	223 000,00	276 500,00	139 500,00	166 500,00	1 940 900,00
<b>Einzahlungen - Finanzierung - Mittelaufbringung</b>			<b>1 048 699,11</b>	<b>0,00</b>	<b>87 000,00</b>	<b>223 000,00</b>	<b>276 500,00</b>	<b>139 500,00</b>	<b>166 500,00</b>	<b>1 941 200,00</b>
<b>Mittel aus Geldfluss aus der operativen Gebarung</b>			<b>0,00</b>	<b>0,00</b>	<b>0,00</b>	<b>0,00</b>	<b>0,00</b>	<b>0,00</b>	<b>0,00</b>	<b>0,00</b>
<b>Bedarfszuweisungen/KTZ</b>			<b>0,00</b>	<b>0,00</b>	<b>0,00</b>	<b>0,00</b>	<b>0,00</b>	<b>0,00</b>	<b>0,00</b>	<b>0,00</b>
<b>Haushaltsrücklagen/Zahlungsmittelreserven</b>			<b>0,00</b>	<b>0,00</b>	<b>0,00</b>	<b>0,00</b>	<b>0,00</b>	<b>0,00</b>	<b>0,00</b>	<b>0,00</b>
<b>Sonstige Kapitaltransfers und Subventionen</b>			<b>20 768,60</b>	<b>0,00</b>	<b>0,00</b>	<b>0,00</b>	<b>0,00</b>	<b>0,00</b>	<b>0,00</b>	<b>20 800,00</b>
6/816000+300000	Beitrag Bund (KIP 2023 § 2)		20 768,60	0,00	0,00	0,00	0,00	0,00	0,00	20 800,00

# Voranschlag 2026

Stadt Waidhofen a/d Ybbs

# Nachweis der Investitionstätigkeit

Vorhaben	Vorhabensbezeichnung		RA Vorjahre	VA 2025	VA 2026	Plan 2027	Plan 2028	Plan 2029	Plan 2030	Plan Gesamt (gerundet)
Konto	Bezeichnung									
<b>Darlehen/Innere Darlehen</b>			<b>1 027 930,51</b>	<b>0,00</b>	<b>87 000,00</b>	<b>223 000,00</b>	<b>276 500,00</b>	<b>139 500,00</b>	<b>166 500,00</b>	<b>1 920 400,00</b>
9000012/1816037	Straßenbeleuchtung 2020		108 934,92	0,00	0,00	0,00	0,00	0,00	0,00	108 900,00
9000012/1816038	Straßenbeleuchtung 2021		87 772,99	0,00	0,00	0,00	0,00	0,00	0,00	87 800,00
9000003/1816039	Straßenbeleuchtung 2022		234 675,06	0,00	0,00	0,00	0,00	0,00	0,00	234 700,00
9000024/1816040	Straßenbeleuchtung 2023		296 547,54	0,00	0,00	0,00	0,00	0,00	0,00	296 500,00
9000005/1816041	Straßenbeleuchtung 2024		300 000,00	0,00	0,00	0,00	0,00	0,00	0,00	300 000,00
9000099/1816043	Straßenbeleuchtung 2026		0,00	0,00	87 000,00	0,00	0,00	0,00	0,00	87 000,00
9000099/1816044	Straßenbeleuchtung 2027		0,00	0,00	0,00	223 000,00	0,00	0,00	0,00	223 000,00
9000099/1816045	Straßenbeleuchtung 2028		0,00	0,00	0,00	0,00	276 500,00	0,00	0,00	276 500,00
9000099/1816046	Straßenbeleuchtung 2029		0,00	0,00	0,00	0,00	0,00	139 500,00	0,00	139 500,00
9000099/1816047	Straßenbeleuchtung 2030		0,00	0,00	0,00	0,00	0,00	0,00	166 500,00	166 500,00
<b>Finanzierungsleasing</b>			<b>0,00</b>	<b>0,00</b>	<b>0,00</b>	<b>0,00</b>	<b>0,00</b>	<b>0,00</b>	<b>0,00</b>	<b>0,00</b>
<b>Veräußerung langfristiges Vermögen und Sonstiges</b>			<b>0,00</b>	<b>0,00</b>	<b>0,00</b>	<b>0,00</b>	<b>0,00</b>	<b>0,00</b>	<b>0,00</b>	<b>0,00</b>
<b>Finanzierungsergebnis 1816000</b>			<b>250 342,10</b>	<b>-166 000,00</b>	<b>-84 000,00</b>	<b>0,00</b>	<b>0,00</b>	<b>0,00</b>	<b>0,00</b>	<b>300,00</b>
<i>inklusive Vorjahre (gerundet)</i>				<b>84 300,00</b>	<b>300,00</b>	<b>300,00</b>	<b>300,00</b>	<b>300,00</b>	<b>300,00</b>	
<b>1817000</b>	<b>Friedhof Waidhofen/Ybbs (2023 bis 2099)</b>									
<b>Auszahlungen - Investitionen - Mittelverwendung</b>			<b>0,00</b>	<b>0,00</b>	<b>75 000,00</b>	<b>0,00</b>	<b>0,00</b>	<b>0,00</b>	<b>0,00</b>	<b>75 000,00</b>
<b>Anschaffungs- oder Herstellungskosten</b>			<b>0,00</b>	<b>0,00</b>	<b>75 000,00</b>	<b>0,00</b>	<b>0,00</b>	<b>0,00</b>	<b>0,00</b>	<b>75 000,00</b>
5/817000-010000	Gebäude und Bauten		0,00	0,00	75 000,00	0,00	0,00	0,00	0,00	75 000,00
<b>Einzahlungen - Finanzierung - Mittelaufbringung</b>			<b>0,00</b>	<b>0,00</b>	<b>75 000,00</b>	<b>0,00</b>	<b>0,00</b>	<b>0,00</b>	<b>0,00</b>	<b>75 000,00</b>
<b>Mittel aus Geldfluss aus der operativen Gebarung</b>			<b>0,00</b>	<b>0,00</b>	<b>75 000,00</b>	<b>0,00</b>	<b>0,00</b>	<b>0,00</b>	<b>0,00</b>	<b>75 000,00</b>
6/817000+010000	Verkaufserlös Friedhofswärterhaus		0,00	0,00	75 000,00	0,00	0,00	0,00	0,00	75 000,00
<b>Bedarfszuweisungen/KTZ</b>			<b>0,00</b>	<b>0,00</b>	<b>0,00</b>	<b>0,00</b>	<b>0,00</b>	<b>0,00</b>	<b>0,00</b>	<b>0,00</b>
<b>Haushaltsrücklagen/Zahlungsmittelreserven</b>			<b>0,00</b>	<b>0,00</b>	<b>0,00</b>	<b>0,00</b>	<b>0,00</b>	<b>0,00</b>	<b>0,00</b>	<b>0,00</b>
<b>Sonstige Kapitaltransfers und Subventionen</b>			<b>0,00</b>	<b>0,00</b>	<b>0,00</b>	<b>0,00</b>	<b>0,00</b>	<b>0,00</b>	<b>0,00</b>	<b>0,00</b>
<b>Darlehen/Innere Darlehen</b>			<b>0,00</b>	<b>0,00</b>	<b>0,00</b>	<b>0,00</b>	<b>0,00</b>	<b>0,00</b>	<b>0,00</b>	<b>0,00</b>
<b>Finanzierungsleasing</b>			<b>0,00</b>	<b>0,00</b>	<b>0,00</b>	<b>0,00</b>	<b>0,00</b>	<b>0,00</b>	<b>0,00</b>	<b>0,00</b>
<b>Veräußerung langfristiges Vermögen und Sonstiges</b>			<b>0,00</b>	<b>0,00</b>	<b>0,00</b>	<b>0,00</b>	<b>0,00</b>	<b>0,00</b>	<b>0,00</b>	<b>0,00</b>
<b>Finanzierungsergebnis 1817000</b>			<b>0,00</b>	<b>0,00</b>	<b>0,00</b>	<b>0,00</b>	<b>0,00</b>	<b>0,00</b>	<b>0,00</b>	<b>0,00</b>
<i>inklusive Vorjahre (gerundet)</i>				<b>0,00</b>	<b>0,00</b>	<b>0,00</b>	<b>0,00</b>	<b>0,00</b>	<b>0,00</b>	

# Voranschlag 2026

Stadt Waidhofen a/d Ybbs

# Nachweis der Investitionstätigkeit

Vorhaben	Vorhabensbezeichnung		RA Vorjahre	VA 2025	VA 2026	Plan 2027	Plan 2028	Plan 2029	Plan 2030	Plan Gesamt (gerundet)
Konto	Bezeichnung									
<b>1820000</b>	<b>Bauhof (2020 bis 2099)</b>									
	<b>Auszahlungen - Investitionen - Mittelverwendung</b>		<b>454 644,38</b>	<b>65 000,00</b>	<b>125 000,00</b>	<b>100 000,00</b>	<b>190 000,00</b>	<b>45 000,00</b>	<b>600 000,00</b>	<b>1 579 600,00</b>
	<b>Anschaffungs- oder Herstellungskosten</b>		<b>454 644,38</b>	<b>65 000,00</b>	<b>125 000,00</b>	<b>100 000,00</b>	<b>190 000,00</b>	<b>45 000,00</b>	<b>600 000,00</b>	<b>1 579 600,00</b>
5/820000-020000	Maschinen	0,00	0,00	0,00	25 000,00	0,00	0,00	0,00	0,00	25 000,00
5/820000-040000	Ankauf Fahrzeuge	454 644,38	65 000,00	100 000,00	100 000,00	190 000,00	45 000,00	600 000,00	1 554 600,00	
	<b>Einzahlungen - Finanzierung - Mittelaufbringung</b>		<b>454 644,38</b>	<b>65 000,00</b>	<b>125 000,00</b>	<b>100 000,00</b>	<b>190 000,00</b>	<b>45 000,00</b>	<b>600 000,00</b>	<b>1 579 600,00</b>
	<b>Mittel aus Geldfluss aus der operativen Gebarung</b>		<b>36 166,67</b>	<b>3 000,00</b>	<b>20 000,00</b>	<b>2 000,00</b>	<b>1 000,00</b>	<b>1 000,00</b>	<b>20 000,00</b>	<b>83 200,00</b>
6/820000+040000	Fahrzeugverkauf	36 166,67	3 000,00	20 000,00	2 000,00	1 000,00	1 000,00	20 000,00	83 200,00	
	<b>Bedarfszuweisungen/KTZ</b>		<b>15 000,00</b>	<b>5 000,00</b>	<b>0,00</b>	<b>5 000,00</b>	<b>0,00</b>	<b>5 000,00</b>	<b>0,00</b>	<b>30 000,00</b>
6/820000+301000	Förderung E-Mobilität Land NÖ	0,00	5 000,00	0,00	5 000,00	0,00	5 000,00	0,00	15 000,00	
6/820000+871000	Gemeinde- Bedarfszuweisungsmittel (BZ III)	15 000,00	0,00	0,00	0,00	0,00	0,00	0,00	15 000,00	
	<b>Haushaltsrücklagen/Zahlungsmittelreserven</b>		<b>0,00</b>	<b>0,00</b>	<b>0,00</b>	<b>0,00</b>	<b>0,00</b>	<b>0,00</b>	<b>0,00</b>	<b>0,00</b>
	<b>Sonstige Kapitaltransfers und Subventionen</b>		<b>0,00</b>	<b>32 000,00</b>	<b>0,00</b>	<b>0,00</b>	<b>0,00</b>	<b>0,00</b>	<b>0,00</b>	<b>32 000,00</b>
6/820000+300000	Beitrag Bund (KIP 2023 §2)	0,00	32 000,00	0,00	0,00	0,00	0,00	0,00	32 000,00	
	<b>Darlehen/Innere Darlehen</b>		<b>403 477,71</b>	<b>25 000,00</b>	<b>105 000,00</b>	<b>93 000,00</b>	<b>189 000,00</b>	<b>39 000,00</b>	<b>580 000,00</b>	<b>1 434 500,00</b>
9000012/1820019	Lintrac 110, Kleintransporter 2020	106 454,98	0,00	0,00	0,00	0,00	0,00	0,00	106 500,00	
9000012/1820020	Radlader L509, Kastenwagen 2021	107 807,23	0,00	0,00	0,00	0,00	0,00	0,00	107 800,00	
9000003/1820021	E-Fahrzeuge 2022	76 050,53	0,00	0,00	0,00	0,00	0,00	0,00	76 100,00	
9000024/1820022	Transporter mit 3-Seiten Kipper u. 2 E-Busse 2023	93 965,64	0,00	0,00	0,00	0,00	0,00	0,00	94 000,00	
9000005/1820023	Fahrzeuge 2024	19 199,33	0,00	0,00	0,00	0,00	0,00	0,00	19 200,00	
9000025/1820024	Hochdachbus 2025	0,00	25 000,00	0,00	0,00	0,00	0,00	0,00	25 000,00	
9000099/1820025	Lindner Traktor 2026	0,00	0,00	105 000,00	0,00	0,00	0,00	0,00	105 000,00	
9000099/1820026	Straßenkehrerfahrzeug, Transporter mit Allrad 2027	0,00	0,00	0,00	93 000,00	0,00	0,00	0,00	93 000,00	
9000099/1820027	Holder-Traktor, Stapler 2028	0,00	0,00	0,00	0,00	189 000,00	0,00	0,00	189 000,00	
9000099/1820028	Dienstauto Duster 2029	0,00	0,00	0,00	0,00	0,00	39 000,00	0,00	39 000,00	
9000099/1820029	LKW mit Kran 2030	0,00	0,00	0,00	0,00	0,00	0,00	580 000,00	580 000,00	
	<b>Finanzierungsleasing</b>		<b>0,00</b>	<b>0,00</b>	<b>0,00</b>	<b>0,00</b>	<b>0,00</b>	<b>0,00</b>	<b>0,00</b>	<b>0,00</b>
	<b>Veräußerung langfristiges Vermögen und Sonstiges</b>		<b>0,00</b>	<b>0,00</b>	<b>0,00</b>	<b>0,00</b>	<b>0,00</b>	<b>0,00</b>	<b>0,00</b>	<b>0,00</b>
<b>Finanzierungsergebnis 1820000</b>			<b>0,00</b>	<b>0,00</b>	<b>0,00</b>	<b>0,00</b>	<b>0,00</b>	<b>0,00</b>	<b>0,00</b>	<b>0,00</b>
<i>inklusive Vorjahre (gerundet)</i>				<b>0,00</b>	<b>0,00</b>	<b>0,00</b>	<b>0,00</b>	<b>0,00</b>	<b>0,00</b>	

# Voranschlag 2026

Stadt Waidhofen a/d Ybbs

# Nachweis der Investitionstätigkeit

Vorhaben	Vorhabensbezeichnung		RA Vorjahre	VA 2025	VA 2026	Plan 2027	Plan 2028	Plan 2029	Plan 2030	Plan Gesamt (gerundet)
Konto	Bezeichnung									
<b>1831000</b>	<b>Parkbad (2020 bis 2099)</b>									
	<b>Auszahlungen - Investitionen - Mittelverwendung</b>		<b>48 078,37</b>	<b>50 000,00</b>	<b>100 000,00</b>	<b>0,00</b>	<b>0,00</b>	<b>0,00</b>	<b>0,00</b>	<b>198 100,00</b>
	<b>Anschaffungs- oder Herstellungskosten</b>		<b>48 078,37</b>	<b>50 000,00</b>	<b>100 000,00</b>	<b>0,00</b>	<b>0,00</b>	<b>0,00</b>	<b>0,00</b>	<b>198 100,00</b>
5/831000-010000	Instandsetzung Gebäude		48 078,37	50 000,00	100 000,00	0,00	0,00	0,00	0,00	198 100,00
	<b>Einzahlungen - Finanzierung - Mittelaufbringung</b>		<b>51 000,00</b>	<b>47 000,00</b>	<b>100 000,00</b>	<b>0,00</b>	<b>0,00</b>	<b>0,00</b>	<b>0,00</b>	<b>198 000,00</b>
	<b>Mittel aus Geldfluss aus der operativen Gebarung</b>		<b>0,00</b>	<b>0,00</b>	<b>0,00</b>	<b>0,00</b>	<b>0,00</b>	<b>0,00</b>	<b>0,00</b>	<b>0,00</b>
	<b>Bedarfszuweisungen/KTZ</b>		<b>0,00</b>	<b>0,00</b>	<b>0,00</b>	<b>0,00</b>	<b>0,00</b>	<b>0,00</b>	<b>0,00</b>	<b>0,00</b>
	<b>Haushaltsrücklagen/Zahlungsmittelreserven</b>		<b>0,00</b>	<b>0,00</b>	<b>0,00</b>	<b>0,00</b>	<b>0,00</b>	<b>0,00</b>	<b>0,00</b>	<b>0,00</b>
	<b>Sonstige Kapitaltransfers und Subventionen</b>		<b>0,00</b>	<b>0,00</b>	<b>0,00</b>	<b>0,00</b>	<b>0,00</b>	<b>0,00</b>	<b>0,00</b>	<b>0,00</b>
	<b>Darlehen/Innere Darlehen</b>		<b>51 000,00</b>	<b>47 000,00</b>	<b>100 000,00</b>	<b>0,00</b>	<b>0,00</b>	<b>0,00</b>	<b>0,00</b>	<b>198 000,00</b>
9000025/1831003	Dachsanierung u. Pflasterung 2025		0,00	47 000,00	0,00	0,00	0,00	0,00	0,00	47 000,00
9000024/1831002	Dosieranlage 2023/2024		51 000,00	0,00	0,00	0,00	0,00	0,00	0,00	51 000,00
9000099/1831004	Dachsanierung 2026		0,00	0,00	100 000,00	0,00	0,00	0,00	0,00	100 000,00
	<b>Finanzierungsleasing</b>		<b>0,00</b>	<b>0,00</b>	<b>0,00</b>	<b>0,00</b>	<b>0,00</b>	<b>0,00</b>	<b>0,00</b>	<b>0,00</b>
	<b>Veräußerung langfristiges Vermögen und Sonstiges</b>		<b>0,00</b>	<b>0,00</b>	<b>0,00</b>	<b>0,00</b>	<b>0,00</b>	<b>0,00</b>	<b>0,00</b>	<b>0,00</b>
<b>Finanzierungsergebnis 1831000</b>			<b>2 921,63</b>	<b>-3 000,00</b>	<b>0,00</b>	<b>0,00</b>	<b>0,00</b>	<b>0,00</b>	<b>0,00</b>	<b>-100,00</b>
<i>inklusive Vorjahre (gerundet)</i>				<b>-100,00</b>	<b>-100,00</b>	<b>-100,00</b>	<b>-100,00</b>	<b>-100,00</b>	<b>-100,00</b>	
<b>1840000</b>	<b>Grundbesitz (2020 bis 2099)</b>									
	<b>Auszahlungen - Investitionen - Mittelverwendung</b>		<b>392 934,25</b>	<b>0,00</b>	<b>0,00</b>	<b>0,00</b>	<b>0,00</b>	<b>350 000,00</b>	<b>0,00</b>	<b>742 900,00</b>
	<b>Anschaffungs- oder Herstellungskosten</b>		<b>392 934,25</b>	<b>0,00</b>	<b>0,00</b>	<b>0,00</b>	<b>0,00</b>	<b>350 000,00</b>	<b>0,00</b>	<b>742 900,00</b>
5/840000-001000	Grundankauf		392 934,25	0,00	0,00	0,00	0,00	0,00	0,00	392 900,00
5/840000-001100	Grundankauf (Bauland Schatzöd)		0,00	0,00	0,00	0,00	0,00	350 000,00	0,00	350 000,00
	<b>Einzahlungen - Finanzierung - Mittelaufbringung</b>		<b>392 934,25</b>	<b>0,00</b>	<b>0,00</b>	<b>0,00</b>	<b>0,00</b>	<b>350 000,00</b>	<b>0,00</b>	<b>742 900,00</b>
	<b>Mittel aus Geldfluss aus der operativen Gebarung</b>		<b>0,00</b>	<b>0,00</b>	<b>0,00</b>	<b>0,00</b>	<b>0,00</b>	<b>0,00</b>	<b>0,00</b>	<b>0,00</b>
	<b>Bedarfszuweisungen/KTZ</b>		<b>0,00</b>	<b>0,00</b>	<b>0,00</b>	<b>0,00</b>	<b>0,00</b>	<b>0,00</b>	<b>0,00</b>	<b>0,00</b>
	<b>Haushaltsrücklagen/Zahlungsmittelreserven</b>		<b>0,00</b>	<b>0,00</b>	<b>0,00</b>	<b>0,00</b>	<b>0,00</b>	<b>0,00</b>	<b>0,00</b>	<b>0,00</b>
	<b>Sonstige Kapitaltransfers und Subventionen</b>		<b>0,00</b>	<b>0,00</b>	<b>0,00</b>	<b>0,00</b>	<b>0,00</b>	<b>0,00</b>	<b>0,00</b>	<b>0,00</b>
	<b>Darlehen/Innere Darlehen</b>		<b>392 934,25</b>	<b>0,00</b>	<b>0,00</b>	<b>0,00</b>	<b>0,00</b>	<b>350 000,00</b>	<b>0,00</b>	<b>742 900,00</b>
9000012/1840005	Ankauf Radweg Kreilhof + Flächen von NÖVOG 2021		392 934,25	0,00	0,00	0,00	0,00	0,00	0,00	392 900,00
9000099/1840006	Ankauf Bauland Schatzöd (BW-A25) 2029		0,00	0,00	0,00	0,00	0,00	350 000,00	0,00	350 000,00
	<b>Finanzierungsleasing</b>		<b>0,00</b>	<b>0,00</b>	<b>0,00</b>	<b>0,00</b>	<b>0,00</b>	<b>0,00</b>	<b>0,00</b>	<b>0,00</b>

Vorhaben	Vorhabensbezeichnung	RA Vorjahre	VA 2025	VA 2026	Plan 2027	Plan 2028	Plan 2029	Plan 2030	Plan Gesamt (gerundet)
Konto	Bezeichnung								
	<b>Veräußerung langfristiges Vermögen und Sonstiges</b>	<b>0,00</b>	<b>0,00</b>	<b>0,00</b>	<b>0,00</b>	<b>0,00</b>	<b>0,00</b>	<b>0,00</b>	<b>0,00</b>
	<b>Finanzierungsergebnis 1840000</b>	<b>0,00</b>	<b>0,00</b>	<b>0,00</b>	<b>0,00</b>	<b>0,00</b>	<b>0,00</b>	<b>0,00</b>	<b>0,00</b>
	<i>inklusive Vorjahre (gerundet)</i>		<b>0,00</b>	<b>0,00</b>	<b>0,00</b>	<b>0,00</b>	<b>0,00</b>	<b>0,00</b>	
<b>1850000</b>	<b>Wasserversorgung (2020 bis 2099)</b>								
<b>Auszahlungen - Investitionen - Mittelverwendung</b>		<b>6 079 199,75</b>	<b>1 426 000,00</b>	<b>907 000,00</b>	<b>372 000,00</b>	<b>292 000,00</b>	<b>346 500,00</b>	<b>348 500,00</b>	<b>9 771 200,00</b>
<b>Anschaffungs- oder Herstellungskosten</b>		<b>6 079 199,75</b>	<b>1 426 000,00</b>	<b>907 000,00</b>	<b>372 000,00</b>	<b>292 000,00</b>	<b>346 500,00</b>	<b>348 500,00</b>	<b>9 771 200,00</b>
5/850000-001000	Unbebaute Grundstücke	1 676,51	0,00	0,00	0,00	0,00	0,00	0,00	1 700,00
5/850000-004000	Sonstige Leitungsbauten	1 732 742,93	626 000,00	425 500,00	300 500,00	160 500,00	190 000,00	162 000,00	3 597 200,00
5/850000-040000	Fahrzeuge	43 567,11	0,00	0,00	70 000,00	0,00	25 000,00	25 000,00	163 600,00
5/850000-050130	WVA BA 17	2 458,52	0,00	0,00	0,00	0,00	0,00	0,00	2 500,00
5/850000-061000	AiB - BA 18 (Schatzöd-Berghof-Ertl)	124 116,80	0,00	0,00	0,00	0,00	0,00	0,00	124 100,00
5/850000-061200	AiB - BA 20 (Leitungssanierungen)	3 941 587,01	513 500,00	25 000,00	0,00	0,00	0,00	0,00	4 480 100,00
5/850000-061210	AiB - BA 21 (Quellen, Brunnen)	225 239,91	155 000,00	225 000,00	0,00	0,00	0,00	0,00	605 200,00
5/850000-061220	AiB - BA 22 (Erweiterung/Sanierung)	0,00	130 000,00	230 000,00	0,00	100 000,00	0,00	0,00	460 000,00
5/850000-061230	AiB - BA 23 (Planungen, Projekte)	0,00	0,00	0,00	0,00	30 000,00	130 000,00	160 000,00	320 000,00
5/850000-650000	Zinsen NÖ WWF	7 810,96	1 500,00	1 500,00	1 500,00	1 500,00	1 500,00	1 500,00	16 800,00
<b>Einzahlungen - Finanzierung - Mittelaufbringung</b>		<b>5 970 731,45</b>	<b>1 534 500,00</b>	<b>907 000,00</b>	<b>372 000,00</b>	<b>292 000,00</b>	<b>346 500,00</b>	<b>348 500,00</b>	<b>9 771 200,00</b>
<b>Mittel aus Geldfluss aus der operativen Gebarung</b>		<b>385 577,56</b>	<b>235 700,00</b>	<b>102 000,00</b>	<b>203 000,00</b>	<b>250 000,00</b>	<b>302 000,00</b>	<b>302 000,00</b>	<b>1 780 300,00</b>
6/850000+040000	Fahrzeugverkauf	3 000,00	0,00	2 000,00	3 000,00	0,00	2 000,00	2 000,00	12 000,00
6/850000+810000	Leistungserlöse	31 754,24	0,00	0,00	0,00	0,00	0,00	0,00	31 800,00
6/850000+829910	Zuf. operativer Mittel an investive Gebarung	300 823,32	0,00	0,00	0,00	0,00	0,00	0,00	300 800,00
6/850000+899000	Entnahmen aus investiver Gebarung Parkdeck Schlosscenter	0,00	235 700,00	0,00	0,00	0,00	0,00	0,00	235 700,00
6/850000+899001	Entnahmen aus Verrechnungsrücklagen zwischen operativer Gebarung und Projekten	50 000,00	0,00	100 000,00	200 000,00	250 000,00	300 000,00	300 000,00	1 200 000,00
<b>Bedarfszuweisungen/KTZ</b>		<b>3 617,00</b>	<b>0,00</b>	<b>0,00</b>	<b>0,00</b>	<b>0,00</b>	<b>0,00</b>	<b>0,00</b>	<b>3 600,00</b>
6/850000+301000	Kapitaltransfers von NÖ WWF	3 617,00	0,00	0,00	0,00	0,00	0,00	0,00	3 600,00
<b>Haushaltsrücklagen/Zahlungsmittelreserven</b>		<b>0,00</b>	<b>0,00</b>	<b>0,00</b>	<b>0,00</b>	<b>0,00</b>	<b>0,00</b>	<b>0,00</b>	<b>0,00</b>

Vorhaben	Vorhabensbezeichnung		RA Vorjahre	VA 2025	VA 2026	Plan 2027	Plan 2028	Plan 2029	Plan 2030	Plan Gesamt (gerundet)
Konto	Bezeichnung									
<b>Sonstige Kapitaltransfers und Subventionen</b>			<b>158 647,44</b>	<b>40 500,00</b>	<b>95 000,00</b>	<b>45 000,00</b>	<b>40 500,00</b>	<b>43 000,00</b>	<b>45 000,00</b>	<b>467 600,00</b>
6/850000+307000	Wasseranschlussabgaben		158 647,44	40 500,00	45 000,00	45 000,00	40 500,00	43 000,00	45 000,00	417 600,00
6/850000+307010	Kapitaltransfers von privaten Haushalten und privaten Organisationen ohne Erwerbszweck (insbes. Wassergenossenschaften)		0,00	0,00	50 000,00	0,00	0,00	0,00	0,00	50 000,00
<b>Darlehen/Innere Darlehen</b>			<b>5 422 889,45</b>	<b>1 258 300,00</b>	<b>710 000,00</b>	<b>124 000,00</b>	<b>1 500,00</b>	<b>1 500,00</b>	<b>1 500,00</b>	<b>7 519 700,00</b>
9000008/2850044	WVA, BA 13		10 807,22	800,00	800,00	800,00	800,00	800,00	800,00	15 600,00
9000008/2850057	WVA, BA 19		7 759,74	700,00	700,00	700,00	700,00	700,00	700,00	12 000,00
9000005/2850059	Wasserversorgung 2020		1 250 000,00	0,00	0,00	0,00	0,00	0,00	0,00	1 250 000,00
9000012/2850061	Wasserversorgung 2021		1 300 000,00	0,00	0,00	0,00	0,00	0,00	0,00	1 300 000,00
9000003/2850062	Wasserversorgung 2022		1 000 000,00	0,00	0,00	0,00	0,00	0,00	0,00	1 000 000,00
9000012/2850063	Wasserversorgung 2023		1 000 000,00	0,00	0,00	0,00	0,00	0,00	0,00	1 000 000,00
9000014/2850064	Wasserversorgung 2024		854 322,49	0,00	0,00	0,00	0,00	0,00	0,00	854 300,00
9000025/2850065	Wasserversorgung 2025		0,00	1 256 800,00	0,00	0,00	0,00	0,00	0,00	1 256 800,00
9000099/2850066	Wasserversorgung 2026		0,00	0,00	708 500,00	0,00	0,00	0,00	0,00	708 500,00
9000099/2850067	Wasserversorgung 2027		0,00	0,00	0,00	122 500,00	0,00	0,00	0,00	122 500,00
<b>Finanzierungsleasing</b>			<b>0,00</b>	<b>0,00</b>	<b>0,00</b>	<b>0,00</b>	<b>0,00</b>	<b>0,00</b>	<b>0,00</b>	<b>0,00</b>
<b>Veräußerung langfristiges Vermögen und Sonstiges</b>			<b>0,00</b>	<b>0,00</b>	<b>0,00</b>	<b>0,00</b>	<b>0,00</b>	<b>0,00</b>	<b>0,00</b>	<b>0,00</b>
<b>Finanzierungsergebnis 1850000</b>			<b>-108 468,30</b>	<b>108 500,00</b>	<b>0,00</b>	<b>0,00</b>	<b>0,00</b>	<b>0,00</b>	<b>0,00</b>	<b>0,00</b>
<i>inklusive Vorjahre (gerundet)</i>				<b>0,00</b>	<b>0,00</b>	<b>0,00</b>	<b>0,00</b>	<b>0,00</b>	<b>0,00</b>	
<b>1851000 Abwasserbeseitigung (2020 bis 2099)</b>										
<b>Auszahlungen - Investitionen - Mittelverwendung</b>			<b>3 209 736,48</b>	<b>231 000,00</b>	<b>545 000,00</b>	<b>256 000,00</b>	<b>365 000,00</b>	<b>371 000,00</b>	<b>351 000,00</b>	<b>5 328 700,00</b>
<b>Anschaffungs- oder Herstellungskosten</b>			<b>3 209 736,48</b>	<b>231 000,00</b>	<b>545 000,00</b>	<b>256 000,00</b>	<b>365 000,00</b>	<b>371 000,00</b>	<b>351 000,00</b>	<b>5 328 700,00</b>
5/851000-004000	Generelles Projekt		23 644,06	0,00	0,00	0,00	0,00	0,00	0,00	23 600,00
5/851000-061330	AiB - ABA BA 33		2 621 936,03	70 000,00	0,00	0,00	0,00	0,00	0,00	2 691 900,00
5/851000-061340	AiB - ABA BA 35 (bisheriger BA 34)		539 151,25	140 000,00	414 000,00	85 000,00	364 000,00	20 000,00	0,00	1 562 200,00
5/851000-061360	AiB - ABA BA 37 (bisheriger BA 36)		0,00	0,00	0,00	40 000,00	0,00	350 000,00	350 000,00	740 000,00
5/851000-061370	AiB - ABA BA 38 (Leitungskataster)		20 000,00	20 000,00	130 000,00	130 000,00	0,00	0,00	0,00	300 000,00
5/851000-650000	Zinsen NÖ WWF		5 005,14	1 000,00	1 000,00	1 000,00	1 000,00	1 000,00	1 000,00	11 000,00

Vorhaben	Vorhabensbezeichnung		RA Vorjahre	VA 2025	VA 2026	Plan 2027	Plan 2028	Plan 2029	Plan 2030	Plan Gesamt (gerundet)
Konto	Bezeichnung									
<b>Einzahlungen - Finanzierung - Mittelaufbringung</b>			<b>3 209 736,48</b>	<b>231 000,00</b>	<b>545 000,00</b>	<b>256 000,00</b>	<b>365 000,00</b>	<b>371 000,00</b>	<b>351 000,00</b>	<b>5 328 700,00</b>
<b>Mittel aus Geldfluss aus der operativen Gebarung</b>			<b>1 720 567,08</b>	<b>0,00</b>	<b>100 000,00</b>	<b>200 000,00</b>	<b>300 000,00</b>	<b>300 000,00</b>	<b>300 000,00</b>	<b>2 920 600,00</b>
6/851000+829910	Zuf. operativer Mittel an investive Gebarung		1 366 187,79	0,00	0,00	0,00	0,00	0,00	0,00	1 366 200,00
6/851000+899001	Entnahmen aus Verrechnungsrücklagen zwischen operativer Gebarung und Projekten		354 379,29	0,00	100 000,00	200 000,00	300 000,00	300 000,00	300 000,00	1 554 400,00
<b>Bedarfszuweisungen/KTZ</b>			<b>4 554,00</b>	<b>0,00</b>	<b>0,00</b>	<b>0,00</b>	<b>0,00</b>	<b>0,00</b>	<b>0,00</b>	<b>4 600,00</b>
6/851000+301000	Beitrag Land NÖ (f. "Grünes Netz")		4 554,00	0,00	0,00	0,00	0,00	0,00	0,00	4 600,00
<b>Haushaltsrücklagen/Zahlungsmittelreserven</b>			<b>0,00</b>	<b>0,00</b>	<b>0,00</b>	<b>0,00</b>	<b>0,00</b>	<b>0,00</b>	<b>0,00</b>	<b>0,00</b>
<b>Sonstige Kapitaltransfers und Subventionen</b>			<b>387 120,35</b>	<b>92 000,00</b>	<b>80 000,00</b>	<b>55 000,00</b>	<b>40 000,00</b>	<b>40 000,00</b>	<b>50 000,00</b>	<b>744 100,00</b>
6/851000+300000	Förderung Bund GIS/LIS		0,00	12 000,00	0,00	0,00	0,00	0,00	0,00	12 000,00
6/851000+307000	Kanaleinmündungsabgaben		387 120,35	80 000,00	80 000,00	55 000,00	40 000,00	40 000,00	50 000,00	732 100,00
<b>Darlehen/Innere Darlehen</b>			<b>1 097 495,05</b>	<b>139 000,00</b>	<b>365 000,00</b>	<b>1 000,00</b>	<b>25 000,00</b>	<b>31 000,00</b>	<b>1 000,00</b>	<b>1 659 500,00</b>
9000008/2851063	ABA Stadtbauabschnitt III, BA 26		5 005,14	1 000,00	1 000,00	1 000,00	1 000,00	1 000,00	1 000,00	11 000,00
9000012/2851067	Abwasserbeseitigung 2023		500 000,00	0,00	0,00	0,00	0,00	0,00	0,00	500 000,00
9000014/2851068	Abwasserbeseitigung 2024		592 489,91	0,00	0,00	0,00	0,00	0,00	0,00	592 500,00
9000025/2851069	Abwasserbeseitigung 2025		0,00	138 000,00	0,00	0,00	0,00	0,00	0,00	138 000,00
9000099/2851070	Abwasserbeseitigung 2026		0,00	0,00	364 000,00	0,00	0,00	0,00	0,00	364 000,00
9000099/2851072	Abwasserbeseitigung 2028		0,00	0,00	0,00	0,00	24 000,00	0,00	0,00	24 000,00
9000099/2851073	Abwasserbeseitigung 2029		0,00	0,00	0,00	0,00	0,00	30 000,00	0,00	30 000,00
<b>Finanzierungsleasing</b>			<b>0,00</b>	<b>0,00</b>	<b>0,00</b>	<b>0,00</b>	<b>0,00</b>	<b>0,00</b>	<b>0,00</b>	<b>0,00</b>
<b>Veräußerung langfristiges Vermögen und Sonstiges</b>			<b>0,00</b>	<b>0,00</b>	<b>0,00</b>	<b>0,00</b>	<b>0,00</b>	<b>0,00</b>	<b>0,00</b>	<b>0,00</b>
<b>Finanzierungsergebnis 1851000</b>			<b>0,00</b>	<b>0,00</b>	<b>0,00</b>	<b>0,00</b>	<b>0,00</b>	<b>0,00</b>	<b>0,00</b>	<b>0,00</b>
	<i>inklusive Vorjahre (gerundet)</i>			<b>0,00</b>	<b>0,00</b>	<b>0,00</b>	<b>0,00</b>	<b>0,00</b>	<b>0,00</b>	
<b>1851100 Kläranlage (2020 bis 2099)</b>										
<b>Auszahlungen - Investitionen - Mittelverwendung</b>			<b>2 156 659,60</b>	<b>120 000,00</b>	<b>0,00</b>	<b>0,00</b>	<b>0,00</b>	<b>0,00</b>	<b>0,00</b>	<b>2 276 700,00</b>
<b>Anschaffungs- oder Herstellungskosten</b>			<b>2 156 659,60</b>	<b>120 000,00</b>	<b>0,00</b>	<b>0,00</b>	<b>0,00</b>	<b>0,00</b>	<b>0,00</b>	<b>2 276 700,00</b>
5/851100-010000	Instandsetzung Gebäude		58 625,39	0,00	0,00	0,00	0,00	0,00	0,00	58 600,00
5/851100-061110	AiB - Anpassung an Stand der Technik		2 098 034,21	120 000,00	0,00	0,00	0,00	0,00	0,00	2 218 000,00

Vorhaben	Vorhabensbezeichnung		RA Vorjahre	VA 2025	VA 2026	Plan 2027	Plan 2028	Plan 2029	Plan 2030	Plan Gesamt (gerundet)
Konto	Bezeichnung									
<b>Einzahlungen - Finanzierung - Mittelaufbringung</b>			<b>2 156 659,60</b>	<b>120 000,00</b>	<b>0,00</b>	<b>0,00</b>	<b>0,00</b>	<b>0,00</b>	<b>0,00</b>	<b>2 276 700,00</b>
<b>Mittel aus Geldfluss aus der operativen Gebarung</b>			<b>583 472,00</b>	<b>0,00</b>	<b>0,00</b>	<b>0,00</b>	<b>0,00</b>	<b>0,00</b>	<b>0,00</b>	<b>583 500,00</b>
6/851100+829910	Zuf. operativer Mittel an investive Gebarung		433 472,00	0,00	0,00	0,00	0,00	0,00	0,00	433 500,00
6/851100+899001	Entnahmen aus Verrechnungsrücklagen zwischen operativer Gebarung und Projekten		150 000,00	0,00	0,00	0,00	0,00	0,00	0,00	150 000,00
<b>Bedarfszuweisungen/KTZ</b>			<b>20 000,00</b>	<b>0,00</b>	<b>0,00</b>	<b>0,00</b>	<b>0,00</b>	<b>0,00</b>	<b>0,00</b>	<b>20 000,00</b>
6/851100+871000	Gemeinde-Bedarfszuweisungsmittel (BZ III)		20 000,00	0,00	0,00	0,00	0,00	0,00	0,00	20 000,00
<b>Haushaltsrücklagen/Zahlungsmittelreserven</b>			<b>0,00</b>	<b>0,00</b>	<b>0,00</b>	<b>0,00</b>	<b>0,00</b>	<b>0,00</b>	<b>0,00</b>	<b>0,00</b>
<b>Sonstige Kapitaltransfers und Subventionen</b>			<b>0,00</b>	<b>0,00</b>	<b>0,00</b>	<b>0,00</b>	<b>0,00</b>	<b>0,00</b>	<b>0,00</b>	<b>0,00</b>
<b>Darlehen/Innere Darlehen</b>			<b>1 553 187,60</b>	<b>120 000,00</b>	<b>0,00</b>	<b>0,00</b>	<b>0,00</b>	<b>0,00</b>	<b>0,00</b>	<b>1 673 200,00</b>
9000012/2851114	"Anpassung Stand der Technik" 2023		500 000,00	0,00	0,00	0,00	0,00	0,00	0,00	500 000,00
9000014/2851115	"Anpassung Stand der Technik" 2024		1 053 187,60	0,00	0,00	0,00	0,00	0,00	0,00	1 053 200,00
9000025/2851116	"Anpassung Stand der Technik" 2025		0,00	120 000,00	0,00	0,00	0,00	0,00	0,00	120 000,00
<b>Finanzierungsleasing</b>			<b>0,00</b>	<b>0,00</b>	<b>0,00</b>	<b>0,00</b>	<b>0,00</b>	<b>0,00</b>	<b>0,00</b>	<b>0,00</b>
<b>Veräußerung langfristiges Vermögen und Sonstiges</b>			<b>0,00</b>	<b>0,00</b>	<b>0,00</b>	<b>0,00</b>	<b>0,00</b>	<b>0,00</b>	<b>0,00</b>	<b>0,00</b>
<b>Finanzierungsergebnis 1851100</b>			<b>0,00</b>	<b>0,00</b>	<b>0,00</b>	<b>0,00</b>	<b>0,00</b>	<b>0,00</b>	<b>0,00</b>	<b>0,00</b>
	<i>inklusive Vorjahre (gerundet)</i>			<b>0,00</b>	<b>0,00</b>	<b>0,00</b>	<b>0,00</b>	<b>0,00</b>	<b>0,00</b>	
<b>1851400 ABA St.Georgen/Klaus und Fischer Schmied (2020 bis 2099)</b>										
<b>Auszahlungen - Investitionen - Mittelverwendung</b>			<b>0,00</b>	<b>137 000,00</b>	<b>25 000,00</b>	<b>0,00</b>	<b>0,00</b>	<b>0,00</b>	<b>0,00</b>	<b>162 000,00</b>
<b>Anschaffungs- oder Herstellungskosten</b>			<b>0,00</b>	<b>137 000,00</b>	<b>25 000,00</b>	<b>0,00</b>	<b>0,00</b>	<b>0,00</b>	<b>0,00</b>	<b>162 000,00</b>
5/851400-004000	Kanal BW-A27 (Dieminger-Siedlung)		0,00	137 000,00	25 000,00	0,00	0,00	0,00	0,00	162 000,00
<b>Einzahlungen - Finanzierung - Mittelaufbringung</b>			<b>0,00</b>	<b>137 000,00</b>	<b>25 000,00</b>	<b>0,00</b>	<b>0,00</b>	<b>0,00</b>	<b>0,00</b>	<b>162 000,00</b>
<b>Mittel aus Geldfluss aus der operativen Gebarung</b>			<b>-1 212,00</b>	<b>0,00</b>	<b>0,00</b>	<b>0,00</b>	<b>0,00</b>	<b>0,00</b>	<b>0,00</b>	<b>-1 200,00</b>
5/851400-729960	Sonstige Aufwendungen		-1 212,00	0,00	0,00	0,00	0,00	0,00	0,00	-1 200,00
<b>Bedarfszuweisungen/KTZ</b>			<b>0,00</b>	<b>0,00</b>	<b>0,00</b>	<b>0,00</b>	<b>0,00</b>	<b>0,00</b>	<b>0,00</b>	<b>0,00</b>
<b>Haushaltsrücklagen/Zahlungsmittelreserven</b>			<b>0,00</b>	<b>0,00</b>	<b>0,00</b>	<b>0,00</b>	<b>0,00</b>	<b>0,00</b>	<b>0,00</b>	<b>0,00</b>
<b>Sonstige Kapitaltransfers und Subventionen</b>			<b>1 212,00</b>	<b>0,00</b>	<b>0,00</b>	<b>0,00</b>	<b>0,00</b>	<b>0,00</b>	<b>0,00</b>	<b>1 200,00</b>
6/851400+307000	Kanaleinmündungsabgabe		1 212,00	0,00	0,00	0,00	0,00	0,00	0,00	1 200,00



# Voranschlag 2026

Stadt Waidhofen a/d Ybbs

# Nachweis der Investitionstätigkeit

Vorhaben	Vorhabensbezeichnung		RA Vorjahre	VA 2025	VA 2026	Plan 2027	Plan 2028	Plan 2029	Plan 2030	Plan Gesamt (gerundet)
Konto	Bezeichnung									
<b>Darlehen/Innere Darlehen</b>			<b>0,00</b>	<b>137 000,00</b>	<b>25 000,00</b>	<b>0,00</b>	<b>0,00</b>	<b>0,00</b>	<b>0,00</b>	<b>162 000,00</b>
9000025/2851408	BW-A27 Dieminger Siedlung 2025		0,00	137 000,00	0,00	0,00	0,00	0,00	0,00	137 000,00
9000099/2851409	BW-A27 Dieminger Siedlung 2026		0,00	0,00	25 000,00	0,00	0,00	0,00	0,00	25 000,00
<b>Finanzierungsleasing</b>			<b>0,00</b>	<b>0,00</b>	<b>0,00</b>	<b>0,00</b>	<b>0,00</b>	<b>0,00</b>	<b>0,00</b>	<b>0,00</b>
<b>Veräußerung langfristiges Vermögen und Sonstiges</b>			<b>0,00</b>	<b>0,00</b>	<b>0,00</b>	<b>0,00</b>	<b>0,00</b>	<b>0,00</b>	<b>0,00</b>	<b>0,00</b>
<b>Finanzierungsergebnis 1851400</b>			<b>0,00</b>	<b>0,00</b>	<b>0,00</b>	<b>0,00</b>	<b>0,00</b>	<b>0,00</b>	<b>0,00</b>	<b>0,00</b>
<i>inklusive Vorjahre (gerundet)</i>				<b>0,00</b>	<b>0,00</b>	<b>0,00</b>	<b>0,00</b>	<b>0,00</b>	<b>0,00</b>	
<b>1852000 Müllbeseitigung (2020 bis 2099)</b>										
<b>Auszahlungen - Investitionen - Mittelverwendung</b>			<b>46 833,33</b>	<b>40 000,00</b>	<b>0,00</b>	<b>0,00</b>	<b>0,00</b>	<b>0,00</b>	<b>0,00</b>	<b>86 800,00</b>
<b>Anschaffungs- oder Herstellungskosten</b>			<b>46 833,33</b>	<b>40 000,00</b>	<b>0,00</b>	<b>0,00</b>	<b>0,00</b>	<b>0,00</b>	<b>0,00</b>	<b>86 800,00</b>
5/852000-040000	Ankauf Fahrzeuge		46 833,33	40 000,00	0,00	0,00	0,00	0,00	0,00	86 800,00
<b>Einzahlungen - Finanzierung - Mittelaufbringung</b>			<b>45 130,00</b>	<b>41 700,00</b>	<b>0,00</b>	<b>0,00</b>	<b>0,00</b>	<b>0,00</b>	<b>0,00</b>	<b>86 800,00</b>
<b>Mittel aus Geldfluss aus der operativen Gebarung</b>			<b>10 000,00</b>	<b>500,00</b>	<b>0,00</b>	<b>0,00</b>	<b>0,00</b>	<b>0,00</b>	<b>0,00</b>	<b>10 500,00</b>
6/852000+040000	Fahrzeugverkauf		10 000,00	500,00	0,00	0,00	0,00	0,00	0,00	10 500,00
<b>Bedarfszuweisungen/KTZ</b>			<b>0,00</b>	<b>0,00</b>	<b>0,00</b>	<b>0,00</b>	<b>0,00</b>	<b>0,00</b>	<b>0,00</b>	<b>0,00</b>
<b>Haushaltsrücklagen/Zahlungsmittelreserven</b>			<b>0,00</b>	<b>15 000,00</b>	<b>0,00</b>	<b>0,00</b>	<b>0,00</b>	<b>0,00</b>	<b>0,00</b>	<b>15 000,00</b>
6/852000+894001	Entnahmen von zweckgebundenen Haushaltsrücklagen		0,00	15 000,00	0,00	0,00	0,00	0,00	0,00	15 000,00
<b>Sonstige Kapitaltransfers und Subventionen</b>			<b>730,00</b>	<b>26 200,00</b>	<b>0,00</b>	<b>0,00</b>	<b>0,00</b>	<b>0,00</b>	<b>0,00</b>	<b>26 900,00</b>
6/852000+300000	Beitrag Bund (KIP 2023 §2)		0,00	17 700,00	0,00	0,00	0,00	0,00	0,00	17 700,00
6/852000+300010	Bundesförderung E-KFZ u. Ersatzanschaffung		730,00	8 500,00	0,00	0,00	0,00	0,00	0,00	9 200,00
<b>Darlehen/Innere Darlehen</b>			<b>34 400,00</b>	<b>0,00</b>	<b>0,00</b>	<b>0,00</b>	<b>0,00</b>	<b>0,00</b>	<b>0,00</b>	<b>34 400,00</b>
9000012/2852017	Ankauf Hoftrac 2020		34 400,00	0,00	0,00	0,00	0,00	0,00	0,00	34 400,00
<b>Finanzierungsleasing</b>			<b>0,00</b>	<b>0,00</b>	<b>0,00</b>	<b>0,00</b>	<b>0,00</b>	<b>0,00</b>	<b>0,00</b>	<b>0,00</b>
<b>Veräußerung langfristiges Vermögen und Sonstiges</b>			<b>0,00</b>	<b>0,00</b>	<b>0,00</b>	<b>0,00</b>	<b>0,00</b>	<b>0,00</b>	<b>0,00</b>	<b>0,00</b>
<b>Finanzierungsergebnis 1852000</b>			<b>-1 703,33</b>	<b>1 700,00</b>	<b>0,00</b>	<b>0,00</b>	<b>0,00</b>	<b>0,00</b>	<b>0,00</b>	<b>0,00</b>
<i>inklusive Vorjahre (gerundet)</i>				<b>0,00</b>	<b>0,00</b>	<b>0,00</b>	<b>0,00</b>	<b>0,00</b>	<b>0,00</b>	

Vorhaben	Vorhabensbezeichnung	RA Vorjahre	VA 2025	VA 2026	Plan 2027	Plan 2028	Plan 2029	Plan 2030	Plan Gesamt (gerundet)
Konto	Bezeichnung								
<b>1853000</b>	<b>Wohn- u. Geschäftsgebäude (2020 bis 2099)</b>								
<b>Auszahlungen - Investitionen - Mittelverwendung</b>		<b>1 033 680,75</b>	<b>243 600,00</b>	<b>2 900 000,00</b>	<b>0,00</b>	<b>0,00</b>	<b>0,00</b>	<b>0,00</b>	<b>4 177 300,00</b>
<b>Anschaffungs- oder Herstellungskosten</b>		<b>1 033 680,75</b>	<b>243 600,00</b>	<b>2 900 000,00</b>	<b>0,00</b>	<b>0,00</b>	<b>0,00</b>	<b>0,00</b>	<b>4 177 300,00</b>
5/853000-010000	Instandsetzung Gebäude (U. Stadtplatz 22)	22 969,23	43 600,00	0,00	0,00	0,00	0,00	0,00	66 600,00
5/853000-010110	Ankauf Unterer Stadtplatz 3	258 582,22	0,00	0,00	0,00	0,00	0,00	0,00	258 600,00
5/853000-010120	Ankauf Plenkerstraße 10	391 751,70	0,00	0,00	0,00	0,00	0,00	0,00	391 800,00
5/853000-010600	Urtalstrasse 9	62 577,97	0,00	0,00	0,00	0,00	0,00	0,00	62 600,00
5/853000-010900	Bindergasse 1	131 979,22	200 000,00	0,00	0,00	0,00	0,00	0,00	332 000,00
5/853000-061000	AiB - Planung Generalsanierung Jahngasse 2-4	144 257,99	0,00	0,00	0,00	0,00	0,00	0,00	144 300,00
5/853000-061100	AiB - Planung/Umbau Unterer Stadtplatz 3	21 562,42	0,00	0,00	0,00	0,00	0,00	0,00	21 600,00
5/853000-346000	A.o. Darlehenstilgung	0,00	0,00	370 000,00	0,00	0,00	0,00	0,00	370 000,00
5/853000-794001	Zuweisung an zweckgebundene Haushaltsrücklagen	0,00	0,00	2 530 000,00	0,00	0,00	0,00	0,00	2 530 000,00
<b>Einzahlungen - Finanzierung - Mittelaufbringung</b>		<b>1 277 303,69</b>	<b>0,00</b>	<b>2 900 000,00</b>	<b>0,00</b>	<b>0,00</b>	<b>0,00</b>	<b>0,00</b>	<b>4 177 300,00</b>
<b>Mittel aus Geldfluss aus der operativen Gebarung</b>		<b>220 000,00</b>	<b>0,00</b>	<b>2 900 000,00</b>	<b>0,00</b>	<b>0,00</b>	<b>0,00</b>	<b>0,00</b>	<b>3 120 000,00</b>
6/853000+010000	Verkaufserlöse	0,00	0,00	2 900 000,00	0,00	0,00	0,00	0,00	2 900 000,00
6/853000+010300	Verkauf Oberer Stadtplatz 25	240 000,00	0,00	0,00	0,00	0,00	0,00	0,00	240 000,00
5/853000-729960	IST-Fehlbetrag AOH, RA 2019	-20 000,00	0,00	0,00	0,00	0,00	0,00	0,00	-20 000,00
<b>Bedarfszuweisungen/KTZ</b>		<b>5 000,00</b>	<b>0,00</b>	<b>0,00</b>	<b>0,00</b>	<b>0,00</b>	<b>0,00</b>	<b>0,00</b>	<b>5 000,00</b>
6/853000+871000	Gemeinde-Bedarfszuweisungsmittel (ESPG)	5 000,00	0,00	0,00	0,00	0,00	0,00	0,00	5 000,00
<b>Haushaltsrücklagen/Zahlungsmittelreserven</b>		<b>0,00</b>	<b>0,00</b>	<b>0,00</b>	<b>0,00</b>	<b>0,00</b>	<b>0,00</b>	<b>0,00</b>	<b>0,00</b>
<b>Sonstige Kapitaltransfers und Subventionen</b>		<b>20 000,00</b>	<b>0,00</b>	<b>0,00</b>	<b>0,00</b>	<b>0,00</b>	<b>0,00</b>	<b>0,00</b>	<b>20 000,00</b>
6/853000+300000	Beitrag Bundesdenkmalamt	20 000,00	0,00	0,00	0,00	0,00	0,00	0,00	20 000,00
<b>Darlehen/Innere Darlehen</b>		<b>1 032 303,69</b>	<b>0,00</b>	<b>0,00</b>	<b>0,00</b>	<b>0,00</b>	<b>0,00</b>	<b>0,00</b>	<b>1 032 300,00</b>
9000012/2853056	Ankauf U. Stadtplatz 3 + Planungsleistungen	330 000,00	0,00	0,00	0,00	0,00	0,00	0,00	330 000,00
9000003/2853057	Jahngasse - Sanierung + Fernwärmeanschluss	26 808,92	0,00	0,00	0,00	0,00	0,00	0,00	26 800,00
9000024/2853059	Wohn- u. Geschäftsgebäude 2023	223 361,34	0,00	0,00	0,00	0,00	0,00	0,00	223 400,00
9000005/2853061	Wohn- u. Geschäftsgebäude 2024	452 133,43	0,00	0,00	0,00	0,00	0,00	0,00	452 100,00
<b>Finanzierungsleasing</b>		<b>0,00</b>	<b>0,00</b>	<b>0,00</b>	<b>0,00</b>	<b>0,00</b>	<b>0,00</b>	<b>0,00</b>	<b>0,00</b>
<b>Veräußerung langfristiges Vermögen und Sonstiges</b>		<b>0,00</b>	<b>0,00</b>	<b>0,00</b>	<b>0,00</b>	<b>0,00</b>	<b>0,00</b>	<b>0,00</b>	<b>0,00</b>
<b>Finanzierungsergebnis 1853000</b>		<b>243 622,94</b>	<b>-243 600,00</b>	<b>0,00</b>	<b>0,00</b>	<b>0,00</b>	<b>0,00</b>	<b>0,00</b>	<b>0,00</b>
	<i>inklusive Vorjahre (gerundet)</i>		<b>0,00</b>	<b>0,00</b>	<b>0,00</b>	<b>0,00</b>	<b>0,00</b>	<b>0,00</b>	

Vorhaben	Vorhabensbezeichnung		RA Vorjahre	VA 2025	VA 2026	Plan 2027	Plan 2028	Plan 2029	Plan 2030	Plan Gesamt (gerundet)
Konto	Bezeichnung									
<b>1853200</b>	<b>Schloss Rothschild (2023 bis 2099)</b>									
Auszahlungen - Investitionen - Mittelverwendung			72 769,13	65 600,00	0,00	0,00	0,00	0,00	0,00	138 400,00
Anschaffungs- oder Herstellungskosten			72 769,13	65 600,00	0,00	0,00	0,00	0,00	0,00	138 400,00
5/853200-010000	Instandsetzung Gebäude		69 398,91	30 000,00	0,00	0,00	0,00	0,00	0,00	99 400,00
5/853200-042000	Betriebsausstattung Gebäude		3 370,22	35 600,00	0,00	0,00	0,00	0,00	0,00	39 000,00
Einzahlungen - Finanzierung - Mittelaufbringung			100 000,00	38 400,00	0,00	0,00	0,00	0,00	0,00	138 400,00
Mittel aus Geldfluss aus der operativen Gebarung			0,00	38 400,00	0,00	0,00	0,00	0,00	0,00	38 400,00
6/853200+899000	Entnahme aus investiver Gebarung Sanierung Sporthalle		0,00	38 400,00	0,00	0,00	0,00	0,00	0,00	38 400,00
Bedarfszuweisungen/KTZ			0,00	0,00	0,00	0,00	0,00	0,00	0,00	0,00
Haushaltsrücklagen/Zahlungsmittelreserven			0,00	0,00	0,00	0,00	0,00	0,00	0,00	0,00
Sonstige Kapitaltransfers und Subventionen			0,00	0,00	0,00	0,00	0,00	0,00	0,00	0,00
Darlehen/Innere Darlehen			100 000,00	0,00	0,00	0,00	0,00	0,00	0,00	100 000,00
9000005/1853206	Sanierung Stöcklgebäude 2024		100 000,00	0,00	0,00	0,00	0,00	0,00	0,00	100 000,00
Finanzierungsleasing			0,00	0,00	0,00	0,00	0,00	0,00	0,00	0,00
Veräußerung langfristiges Vermögen und Sonstiges			0,00	0,00	0,00	0,00	0,00	0,00	0,00	0,00
<b>Finanzierungsergebnis 1853200</b>			<b>27 230,87</b>	<b>-27 200,00</b>	<b>0,00</b>	<b>0,00</b>	<b>0,00</b>	<b>0,00</b>	<b>0,00</b>	<b>0,00</b>
	<i>inklusive Vorjahre (gerundet)</i>			<b>0,00</b>	<b>0,00</b>	<b>0,00</b>	<b>0,00</b>	<b>0,00</b>	<b>0,00</b>	
<b>1858000</b>	<b>Betriebsareal "Kreilhof" (2020 bis 2099)</b>									
Auszahlungen - Investitionen - Mittelverwendung			1 031 205,48	0,00	0,00	0,00	0,00	0,00	0,00	1 031 200,00
Anschaffungs- oder Herstellungskosten			1 031 205,48	0,00	0,00	0,00	0,00	0,00	0,00	1 031 200,00
5/858000-001000	Grundankauf		978 498,39	0,00	0,00	0,00	0,00	0,00	0,00	978 500,00
5/858000-061000	Im Bau befindliche Gebäude und Bauten		52 707,09	0,00	0,00	0,00	0,00	0,00	0,00	52 700,00
Einzahlungen - Finanzierung - Mittelaufbringung			1 049 615,75	0,00	0,00	0,00	0,00	0,00	0,00	1 049 600,00
Mittel aus Geldfluss aus der operativen Gebarung			197 550,00	0,00	0,00	0,00	0,00	0,00	0,00	197 600,00
6/858000+001000	Grundverkauf		197 550,00	0,00	0,00	0,00	0,00	0,00	0,00	197 600,00
Bedarfszuweisungen/KTZ			0,00	0,00	0,00	0,00	0,00	0,00	0,00	0,00
Haushaltsrücklagen/Zahlungsmittelreserven			0,00	0,00	0,00	0,00	0,00	0,00	0,00	0,00
Sonstige Kapitaltransfers und Subventionen			0,00	0,00	0,00	0,00	0,00	0,00	0,00	0,00
Darlehen/Innere Darlehen			852 065,75	0,00	0,00	0,00	0,00	0,00	0,00	852 100,00
9000012/2858001	Ankauf Betriebsgebiet Kreilhof 2021		527 065,75	0,00	0,00	0,00	0,00	0,00	0,00	527 100,00
9000003/2858002	Neubau Wirtschafts- u. Versorgungsbetriebe		325 000,00	0,00	0,00	0,00	0,00	0,00	0,00	325 000,00
Finanzierungsleasing			0,00	0,00	0,00	0,00	0,00	0,00	0,00	0,00

Vorhaben	Vorhabensbezeichnung	RA Vorjahre	VA 2025	VA 2026	Plan 2027	Plan 2028	Plan 2029	Plan 2030	Plan Gesamt (gerundet)
Konto	Bezeichnung								
	Veräußerung langfristiges Vermögen und Sonstiges	0,00	0,00	0,00	0,00	0,00	0,00	0,00	0,00
<b>Finanzierungsergebnis 1858000</b>		<b>18 410,27</b>	<b>0,00</b>	<b>0,00</b>	<b>0,00</b>	<b>0,00</b>	<b>0,00</b>	<b>0,00</b>	<b>18 400,00</b>
	<i>inklusive Vorjahre (gerundet)</i>		<b>18 400,00</b>	<b>18 400,00</b>	<b>18 400,00</b>	<b>18 400,00</b>	<b>18 400,00</b>	<b>18 400,00</b>	
<b>1859300 Breitbandausbau (2020 bis 2099)</b>									
Auszahlungen - Investitionen - Mittelverwendung		703 983,90	0,00	0,00	0,00	0,00	0,00	0,00	704 000,00
Anschaffungs- oder Herstellungskosten		703 983,90	0,00	0,00	0,00	0,00	0,00	0,00	704 000,00
5/859300-006000	Sonstige Grundstückseinrichtungen (Leerverrohrungen)	703 983,90	0,00	0,00	0,00	0,00	0,00	0,00	704 000,00
Einzahlungen - Finanzierung - Mittelaufbringung		703 983,90	0,00	0,00	0,00	0,00	0,00	0,00	704 000,00
Mittel aus Geldfluss aus der operativen Gebarung		683 387,34	0,00	0,00	0,00	0,00	0,00	0,00	683 400,00
6/859300+050000	Verkauf Leerverrohrung	1 390 858,81	0,00	0,00	0,00	0,00	0,00	0,00	1 390 900,00
5/859300-729960	IST-Fehlbetrag AOH, RA 2019	-707 471,47	0,00	0,00	0,00	0,00	0,00	0,00	-707 500,00
Bedarfszuweisungen/KTZ		0,00	0,00	0,00	0,00	0,00	0,00	0,00	0,00
Haushaltsrücklagen/Zahlungsmittelreserven		0,00	0,00	0,00	0,00	0,00	0,00	0,00	0,00
Sonstige Kapitaltransfers und Subventionen		0,00	0,00	0,00	0,00	0,00	0,00	0,00	0,00
Darlehen/Innere Darlehen		20 596,56	0,00	0,00	0,00	0,00	0,00	0,00	20 600,00
9000005/1859301	Breitbandausbau	20 596,56	0,00	0,00	0,00	0,00	0,00	0,00	20 600,00
Finanzierungsleasing		0,00	0,00	0,00	0,00	0,00	0,00	0,00	0,00
Veräußerung langfristiges Vermögen und Sonstiges		0,00	0,00	0,00	0,00	0,00	0,00	0,00	0,00
<b>Finanzierungsergebnis 1859300</b>		<b>0,00</b>	<b>0,00</b>	<b>0,00</b>	<b>0,00</b>	<b>0,00</b>	<b>0,00</b>	<b>0,00</b>	<b>0,00</b>
	<i>inklusive Vorjahre (gerundet)</i>		<b>0,00</b>	<b>0,00</b>	<b>0,00</b>	<b>0,00</b>	<b>0,00</b>	<b>0,00</b>	

Vorhaben	Vorhabensbezeichnung		RA Vorjahre	VA 2025	VA 2026	Plan 2027	Plan 2028	Plan 2029	Plan 2030	Plan Gesamt (gerundet)
Konto	Bezeichnung									
<b>2000010</b>	<b>Sonstige Investitionen (2020 bis 2099)</b>									
	<b>Auszahlungen - Investitionen - Mittelverwendung</b>		<b>2 637 499,47</b>	<b>304 100,00</b>	<b>462 500,00</b>	<b>187 500,00</b>	<b>186 000,00</b>	<b>176 500,00</b>	<b>177 500,00</b>	<b>4 131 600,00</b>
	<b>Anschaffungs- oder Herstellungskosten</b>		<b>2 637 499,47</b>	<b>304 100,00</b>	<b>462 500,00</b>	<b>187 500,00</b>	<b>186 000,00</b>	<b>176 500,00</b>	<b>177 500,00</b>	<b>4 131 600,00</b>
1/010200-042000	Amtsausstattung		882,99	0,00	0,00	0,00	0,00	0,00	0,00	900,00
1/010200-050000	Stadtprojekt		196 902,77	35 000,00	35 000,00	30 000,00	30 000,00	30 000,00	30 000,00	386 900,00
1/011000-042000	Amtsausstattung		1 277,64	0,00	0,00	0,00	0,00	0,00	0,00	1 300,00
1/015000-042000	Amtsausstattung		2 389,00	0,00	0,00	0,00	0,00	0,00	0,00	2 400,00
1/016000-042000	Amtsausstattung		1 229,87	0,00	0,00	0,00	0,00	0,00	0,00	1 200,00
1/029000-010000	Gebäude und Bauten		9 298,49	6 000,00	0,00	0,00	0,00	0,00	0,00	15 300,00
1/029000-040000	Fahrzeuge		56 595,70	0,00	0,00	0,00	0,00	0,00	0,00	56 600,00
1/029000-042000	Betriebsausstattung		82 631,72	25 000,00	10 000,00	10 000,00	15 000,00	10 000,00	10 000,00	162 600,00
1/029000-042100	Betriebsausstattung Telefonanlage		1 854,00	0,00	0,00	0,00	0,00	0,00	0,00	1 900,00
1/209000-010000	Gebäude		20 608,02	0,00	0,00	0,00	0,00	0,00	0,00	20 600,00
1/209000-042000	Ausstattung Schulzentrum		18 111,84	6 500,00	6 000,00	5 000,00	5 000,00	5 000,00	4 000,00	49 600,00
1/211000-042000	Schulsausstattung		177 516,48	5 000,00	6 000,00	0,00	0,00	4 000,00	0,00	192 500,00
1/211000-042100	Lehrmittel		0,00	5 000,00	0,00	0,00	0,00	0,00	0,00	5 000,00
1/211100-042000	Schulsausstattung		10 499,81	1 300,00	3 000,00	0,00	0,00	0,00	0,00	14 800,00
1/211200-042000	Schulsausstattung		7 523,14	1 500,00	3 000,00	0,00	2 000,00	0,00	2 500,00	16 500,00
1/211300-042000	Schulsausstattung		5 091,48	0,00	0,00	0,00	3 000,00	0,00	0,00	8 100,00
1/211400-042000	Schulsausstattung		6 383,11	0,00	2 700,00	3 000,00	0,00	2 000,00	0,00	14 100,00
1/211400-042100	Lehrmittel		0,00	4 000,00	1 000,00	0,00	3 000,00	0,00	0,00	8 000,00
1/211500-042000	Schulsausstattung		35 072,14	4 800,00	1 500,00	0,00	0,00	0,00	0,00	41 400,00
1/213000-042000	Schulsausstattung		38 320,53	0,00	6 000,00	5 000,00	3 000,00	5 000,00	2 500,00	59 800,00
1/240099-042000	Betriebsausstattung		64 901,57	1 000,00	0,00	0,00	0,00	0,00	0,00	65 900,00
1/240100-042000	Betriebsausstattung		2 885,15	0,00	0,00	0,00	0,00	0,00	0,00	2 900,00
1/240200-042000	Betriebsausstattung		5 550,68	0,00	0,00	0,00	0,00	0,00	0,00	5 600,00
1/240300-042000	Betriebsausstattung		4 289,10	1 000,00	1 500,00	0,00	0,00	0,00	2 500,00	9 300,00
1/240400-042000	Betriebsausstattung		1 426,88	1 500,00	1 500,00	0,00	2 000,00	2 000,00	0,00	8 400,00
1/240500-042000	Betriebsausstattung		0,00	1 500,00	1 500,00	0,00	3 000,00	0,00	2 500,00	8 500,00
1/240600-042000	Betriebsausstattung		0,00	1 500,00	1 500,00	1 500,00	0,00	0,00	2 000,00	6 500,00
1/240700-042000	Betriebsausstattung		1 876,25	0,00	0,00	0,00	0,00	0,00	0,00	1 900,00
1/240800-042000	Betriebsausstattung		3 524,42	0,00	0,00	0,00	0,00	0,00	0,00	3 500,00
1/240900-042000	Betriebsausstattung		8 342,58	1 000,00	1 500,00	0,00	2 000,00	0,00	3 000,00	15 800,00
1/259100-010000	Gebäude und Bauten		4 678,44	0,00	0,00	0,00	0,00	0,00	0,00	4 700,00
1/262000-020000	Maschinen und maschinelle Anlagen		27 000,00	0,00	0,00	0,00	0,00	0,00	0,00	27 000,00
1/262000-042000	Betriebsausstattung		41 516,62	5 000,00	5 000,00	5 000,00	5 000,00	5 000,00	8 000,00	74 500,00
1/263000-042000	Betriebsausstattung		89 700,41	4 000,00	2 000,00	3 000,00	4 000,00	3 000,00	7 000,00	112 700,00

Vorhaben	Vorhabensbezeichnung									Plan Gesamt (gerundet)
Konto	Bezeichnung	RA Vorjahre	VA 2025	VA 2026	Plan 2027	Plan 2028	Plan 2029	Plan 2030		
1/300000-042000	Amtsausstattung	1 440,00	0,00	0,00	0,00	0,00	0,00	0,00	0,00	1 400,00
1/312000-042000	Kunstgegenstände Ankauf	7 900,00	2 000,00	0,00	0,00	0,00	0,00	0,00	0,00	9 900,00
1/320000-042000	Ankauf Instrumente	36 946,90	6 000,00	0,00	0,00	0,00	0,00	0,00	0,00	42 900,00
1/360100-042000	Betriebsausstattung	3 624,03	1 500,00	100 500,00	0,00	0,00	0,00	0,00	0,00	105 600,00
1/423000-040000	Fahrzeuge	47 241,02	0,00	0,00	0,00	0,00	0,00	0,00	0,00	47 200,00
1/512100-042000	Amtsausstattung	1 260,00	0,00	0,00	0,00	0,00	0,00	0,00	0,00	1 300,00
1/520100-042000	Amtsausstattung	4 000,00	0,00	0,00	0,00	0,00	0,00	0,00	0,00	4 000,00
1/612000-020000	Ankauf Geschwindigkeitsmessgeräte	76 245,60	0,00	0,00	0,00	0,00	0,00	0,00	0,00	76 200,00
1/612800-050000	Sonderanlagen	12 383,31	0,00	0,00	0,00	0,00	0,00	0,00	0,00	12 400,00
1/640000-042000	Betriebsausstattung	7 697,81	0,00	0,00	0,00	0,00	0,00	0,00	0,00	7 700,00
1/640100-042000	Amtsausstattung	19 521,01	0,00	0,00	0,00	0,00	0,00	0,00	0,00	19 500,00
1/640200-042000	Amtsausstattung	11 654,08	0,00	0,00	0,00	0,00	0,00	0,00	0,00	11 700,00
1/649100-050000	Sonderanlagen (E-Tankstellen)	47 110,89	0,00	0,00	0,00	0,00	0,00	0,00	0,00	47 100,00
1/649110-040000	Fahrzeuge	256 726,80	0,00	0,00	0,00	0,00	0,00	0,00	0,00	256 700,00
1/770100-042000	Amtsausstattung	1 765,98	2 000,00	1 800,00	0,00	0,00	0,00	0,00	0,00	5 600,00
1/789000-042000	Betriebsausstattung (Stadtmöblierung)	2 401,71	0,00	0,00	0,00	0,00	0,00	0,00	0,00	2 400,00
5/789000-042100	Weihnachtsbeleuchtung	12 346,80	0,00	0,00	0,00	0,00	0,00	0,00	0,00	12 300,00
1/801000-042000	Amtsausstattung	0,00	2 500,00	0,00	0,00	0,00	0,00	0,00	0,00	2 500,00
1/812000-010000	WC-Anlagen	16 679,73	0,00	0,00	0,00	0,00	0,00	0,00	0,00	16 700,00
1/814000-030000	Werkzeuge	1 764,00	0,00	0,00	0,00	0,00	0,00	0,00	0,00	1 800,00
1/815000-020000	Maschinen und maschinelle Anlagen	7 107,73	3 000,00	2 500,00	2 500,00	2 000,00	2 500,00	1 500,00		21 100,00
1/815000-042000	Betriebsausstattung	11 391,69	7 000,00	5 000,00	3 000,00	7 000,00	5 000,00	3 000,00		41 400,00
1/815100-006000	Sonstige Grundstückseinrichtungen (Spielgeräte)	60 939,06	20 000,00	20 000,00	20 000,00	18 000,00	15 000,00	20 000,00		173 900,00
1/817000-040000	Ankauf Fahrzeuge	28 600,00	2 000,00	0,00	0,00	0,00	0,00	0,00	0,00	30 600,00
1/817000-042000	Betriebsausstattung	5 738,09	0,00	0,00	0,00	0,00	0,00	0,00	0,00	5 700,00
1/817000-050000	Urnennischen	13 510,87	0,00	0,00	0,00	0,00	0,00	0,00	0,00	13 500,00
1/817100-010000	Instandsetzung Nebengebäude samt. WC-Anlage	0,00	20 000,00	0,00	0,00	0,00	0,00	0,00	0,00	20 000,00
1/820000-010000	Gebäude und Bauten	74 538,07	0,00	0,00	0,00	0,00	0,00	0,00	0,00	74 500,00
1/820000-020000	Maschinen	10 173,53	5 000,00	0,00	0,00	0,00	0,00	0,00	0,00	15 200,00
1/820000-030000	Werkzeuge	9 233,07	0,00	0,00	0,00	0,00	0,00	0,00	0,00	9 200,00
1/820000-040000	Fahrzeuge	3 167,63	0,00	0,00	0,00	0,00	0,00	0,00	0,00	3 200,00
1/820000-042000	Betriebsausstattung	31 767,49	9 000,00	3 000,00	4 000,00	3 000,00	5 000,00	4 000,00		59 800,00
1/828000-042000	Amtsausstattung	4 031,99	30 000,00	2 000,00	0,00	0,00	0,00	2 000,00		38 000,00
1/831000-042000	Betriebsausstattung	33 502,11	12 000,00	12 000,00	10 000,00	10 000,00	10 000,00	10 000,00		97 500,00

# Voranschlag 2026

Stadt Waidhofen a/d Ybbs

# Nachweis der Investitionstätigkeit

Vorhaben	Vorhabensbezeichnung									Plan Gesamt
Konto	Bezeichnung	RA Vorjahre	VA 2025	VA 2026	Plan 2027	Plan 2028	Plan 2029	Plan 2030		(gerundet)
1/840000-001000	Grundankauf	122 024,04	10 000,00	10 000,00	0,00	0,00	0,00	0,00		142 000,00
1/850000-010000	Gebäude und Bauten	17 686,79	0,00	0,00	0,00	0,00	0,00	0,00		17 700,00
1/850000-030000	Werkzeuge	13 822,76	3 000,00	3 000,00	3 000,00	3 000,00	3 000,00	3 000,00		31 800,00
1/850000-042000	Betriebsausstattung	147 790,04	18 000,00	25 000,00	20 000,00	25 000,00	20 000,00	20 000,00		275 800,00
1/850000-050100	Hausanschlüsse	47 038,53	15 000,00	15 000,00	15 000,00	15 000,00	15 000,00	15 000,00		137 000,00
1/851000-040000	Ankauf Fahrzeuge	24 991,67	0,00	0,00	0,00	0,00	0,00	0,00		25 000,00
1/851000-042000	Betriebsausstattung	6 147,90	1 500,00	0,00	0,00	0,00	0,00	0,00		7 600,00
1/851000-050100	Hausanschlüsse	139 282,19	0,00	0,00	0,00	0,00	0,00	0,00		139 300,00
1/851100-040000	Fahrzeuge	44 800,00	0,00	0,00	0,00	0,00	0,00	0,00		44 800,00
1/851100-042000	Betriebsausstattung	52 502,75	0,00	7 000,00	0,00	0,00	8 000,00	0,00		67 500,00
1/852000-006000	Sammelinseln	11 557,63	3 000,00	15 000,00	3 000,00	3 000,00	3 000,00	3 000,00		41 600,00
1/852000-042100	Abfallsammelbehälter (Tonnen)	0,00	0,00	125 000,00	25 000,00	0,00	0,00	0,00		150 000,00
1/852000-050000	Sammelinseln	5 318,30	0,00	0,00	0,00	0,00	0,00	0,00		5 300,00
1/853000-010000	Gebäude	9 879,23	0,00	0,00	0,00	0,00	0,00	0,00		9 900,00
1/853200-042000	Betriebsausstattung	92 183,96	12 000,00	10 000,00	10 500,00	12 000,00	15 000,00	11 000,00		162 700,00
1/853400-042000	Betriebsausstattung	7 573,13	0,00	0,00	0,00	0,00	0,00	0,00		7 600,00
1/866000-040000	Fahrzeuge	19 523,38	0,00	0,00	0,00	0,00	0,00	0,00		19 500,00
1/866100-001000	Grundankauf	14 468,37	0,00	3 000,00	0,00	0,00	0,00	0,00		17 500,00
1/866100-010000	Gebäude und Bauten	3 336,19	0,00	0,00	0,00	0,00	0,00	0,00		3 300,00
1/866100-030000	Werkzeuge	2 116,30	1 000,00	1 000,00	1 000,00	1 000,00	1 000,00	1 000,00		8 100,00
1/866100-040000	Fahrzeuge	3 830,00	0,00	5 000,00	0,00	0,00	0,00	0,00		8 800,00
1/866100-042000	Betriebsausstattung	1 400,00	0,00	0,00	0,00	0,00	0,00	0,00		1 400,00
1/894000-042000	Betriebsausstattung	46 647,08	8 000,00	8 000,00	8 000,00	10 000,00	8 000,00	10 000,00		98 600,00
1/900000-042000	Amtsausstattung	1 037,40	0,00	0,00	0,00	0,00	0,00	0,00		1 000,00
1/914000-081300	Beteiligungen Glasfaser Ybbstal GmbH	12 250,00	0,00	0,00	0,00	0,00	0,00	0,00		12 300,00
<b>Einzahlungen - Finanzierung - Mittelaufbringung</b>		<b>0,00</b>	<b>0,00</b>	<b>0,00</b>	<b>0,00</b>	<b>0,00</b>	<b>0,00</b>	<b>0,00</b>		<b>0,00</b>
<b>Mittel aus Geldfluss aus der operativen Gebarung</b>		<b>0,00</b>	<b>0,00</b>	<b>0,00</b>	<b>0,00</b>	<b>0,00</b>	<b>0,00</b>	<b>0,00</b>		<b>0,00</b>
<b>Bedarfszuweisungen/KTZ</b>		<b>0,00</b>	<b>0,00</b>	<b>0,00</b>	<b>0,00</b>	<b>0,00</b>	<b>0,00</b>	<b>0,00</b>		<b>0,00</b>
<b>Haushaltsrücklagen/Zahlungsmittelreserven</b>		<b>0,00</b>	<b>0,00</b>	<b>0,00</b>	<b>0,00</b>	<b>0,00</b>	<b>0,00</b>	<b>0,00</b>		<b>0,00</b>
<b>Sonstige Kapitaltransfers und Subventionen</b>		<b>0,00</b>	<b>0,00</b>	<b>0,00</b>	<b>0,00</b>	<b>0,00</b>	<b>0,00</b>	<b>0,00</b>		<b>0,00</b>
<b>Darlehen/Innere Darlehen</b>		<b>0,00</b>	<b>0,00</b>	<b>0,00</b>	<b>0,00</b>	<b>0,00</b>	<b>0,00</b>	<b>0,00</b>		<b>0,00</b>
<b>Finanzierungsleasing</b>		<b>0,00</b>	<b>0,00</b>	<b>0,00</b>	<b>0,00</b>	<b>0,00</b>	<b>0,00</b>	<b>0,00</b>		<b>0,00</b>
<b>Veräußerung langfristiges Vermögen und Sonstiges</b>		<b>0,00</b>	<b>0,00</b>	<b>0,00</b>	<b>0,00</b>	<b>0,00</b>	<b>0,00</b>	<b>0,00</b>		<b>0,00</b>
<b>Finanzierungsergebnis 2000010</b>		<b>-2 637 499,47</b>	<b>-304 100,00</b>	<b>-462 500,00</b>	<b>-187 500,00</b>	<b>-186 000,00</b>	<b>-176 500,00</b>	<b>-177 500,00</b>		<b>-4 131 600,00</b>
<i>inklusive Vorjahre (gerundet)</i>			<b>-2 941 600,00</b>	<b>-3 404 100,00</b>	<b>-3 591 600,00</b>	<b>-3 777 600,00</b>	<b>-3 954 100,00</b>	<b>-4 131 600,00</b>		

Salden Finanzierungsergebnisse		RA Vorjahre	VA 2025	VA 2026	Plan 2027	Plan 2028	Plan 2029	Plan 2030	Plan Gesamt (gerundet)
1016000	Informationstechnologie (2020 bis 2099)								
	Auszahlungen - Investitionen - Mittelverwendung	626 403,72	193 000,00	92 000,00	140 000,00	99 000,00	176 000,00	153 000,00	1 479 400,00
	Einzahlungen - Finanzierung - Mittelherkunft	638 686,34	180 700,00	92 000,00	140 000,00	99 000,00	176 000,00	153 000,00	1 479 400,00
		12 282,62	-12 300,00	0,00	0,00	0,00	0,00	0,00	0,00
	<i>inklusive Vorjahre (gerundet)</i>		0,00	0,00	0,00	0,00	0,00	0,00	
1163000	Feuerwehr Waidhofen - Zell (2022 bis 2099)								
	Auszahlungen - Investitionen - Mittelverwendung	0,00	320 000,00	2 690 000,00	2 790 000,00	560 000,00	560 000,00	0,00	6 920 000,00
	Einzahlungen - Finanzierung - Mittelherkunft	0,00	320 000,00	2 690 000,00	2 790 000,00	560 000,00	560 000,00	0,00	6 920 000,00
		0,00	0,00	0,00	0,00	0,00	0,00	0,00	0,00
	<i>inklusive Vorjahre (gerundet)</i>		0,00	0,00	0,00	0,00	0,00	0,00	
1163200	Feuerwehr Wirts (2022 bis 2099)								
	Auszahlungen - Investitionen - Mittelverwendung	802 757,59	1 357 000,00	0,00	0,00	0,00	0,00	0,00	2 159 800,00
	Einzahlungen - Finanzierung - Mittelherkunft	1 580 051,41	580 000,00	0,00	0,00	0,00	0,00	0,00	2 160 100,00
		777 293,82	-777 000,00	0,00	0,00	0,00	0,00	0,00	300,00
	<i>inklusive Vorjahre (gerundet)</i>		300,00	300,00	300,00	300,00	300,00	300,00	
1209000	Schulzentrum Pocksteinerstraße (2023 bis 2099)								
	Auszahlungen - Investitionen - Mittelverwendung	0,00	0,00	0,00	0,00	200 000,00	210 000,00	0,00	410 000,00
	Einzahlungen - Finanzierung - Mittelherkunft	0,00	0,00	0,00	0,00	200 000,00	210 000,00	0,00	410 000,00
		0,00	0,00	0,00	0,00	0,00	0,00	0,00	0,00
	<i>inklusive Vorjahre (gerundet)</i>		0,00	0,00	0,00	0,00	0,00	0,00	
1211100	Volksschule Konradsheim (2020 bis 2099)								
	Auszahlungen - Investitionen - Mittelverwendung	0,00	50 000,00	1 220 000,00	1 365 000,00	0,00	0,00	0,00	2 635 000,00
	Einzahlungen - Finanzierung - Mittelherkunft	0,00	50 000,00	1 220 000,00	1 365 000,00	0,00	0,00	0,00	2 635 000,00
		0,00	0,00	0,00	0,00	0,00	0,00	0,00	0,00
	<i>inklusive Vorjahre (gerundet)</i>		0,00	0,00	0,00	0,00	0,00	0,00	
1211300	VS St. Leonhard/Wald (2020 bis 2099)								
	Auszahlungen - Investitionen - Mittelverwendung	798 965,64	0,00	0,00	0,00	0,00	0,00	0,00	799 000,00
	Einzahlungen - Finanzierung - Mittelherkunft	798 965,64	0,00	0,00	0,00	0,00	0,00	0,00	799 000,00
		0,00	0,00	0,00	0,00	0,00	0,00	0,00	0,00
	<i>inklusive Vorjahre (gerundet)</i>		0,00	0,00	0,00	0,00	0,00	0,00	
1211400	VS Windhag (2023 bis 2099)								
	Auszahlungen - Investitionen - Mittelverwendung	7 052,99	125 000,00	0,00	0,00	0,00	0,00	0,00	132 100,00
	Einzahlungen - Finanzierung - Mittelherkunft	40 000,00	92 000,00	0,00	0,00	0,00	0,00	0,00	132 000,00
		32 947,01	-33 000,00	0,00	0,00	0,00	0,00	0,00	-100,00
	<i>inklusive Vorjahre (gerundet)</i>		-100,00	-100,00	-100,00	-100,00	-100,00	-100,00	



Salden Finanzierungsergebnisse		RA Vorjahre	VA 2025	VA 2026	Plan 2027	Plan 2028	Plan 2029	Plan 2030	Plan Gesamt (gerundet)
1240200	Kindergarten II Pocksteinerstraße (2023 bis 2099)								
	Auszahlungen - Investitionen - Mittelverwendung	0,00	0,00	540 000,00	0,00	0,00	0,00	0,00	540 000,00
	Einzahlungen - Finanzierung - Mittelherkunft	0,00	0,00	540 000,00	0,00	0,00	0,00	0,00	540 000,00
		0,00	0,00	0,00	0,00	0,00	0,00	0,00	0,00
	<i>inklusive Vorjahre (gerundet)</i>		0,00	0,00	0,00	0,00	0,00	0,00	
1240300	Kindergarten III Zell/Ybbs (2021 bis 2099)								
	Auszahlungen - Investitionen - Mittelverwendung	0,00	0,00	0,00	2 240 000,00	2 540 000,00	0,00	0,00	4 780 000,00
	Einzahlungen - Finanzierung - Mittelherkunft	0,00	0,00	0,00	2 240 000,00	2 540 000,00	0,00	0,00	4 780 000,00
		0,00	0,00	0,00	0,00	0,00	0,00	0,00	0,00
	<i>inklusive Vorjahre (gerundet)</i>		0,00	0,00	0,00	0,00	0,00	0,00	
1240600	Kindergarten VI St. Leonhard/Wald (2023 bis 2099)								
	Auszahlungen - Investitionen - Mittelverwendung	149 741,35	0,00	0,00	0,00	0,00	0,00	0,00	149 700,00
	Einzahlungen - Finanzierung - Mittelherkunft	149 741,35	0,00	0,00	0,00	0,00	0,00	0,00	149 700,00
		0,00	0,00	0,00	0,00	0,00	0,00	0,00	0,00
	<i>inklusive Vorjahre (gerundet)</i>		0,00	0,00	0,00	0,00	0,00	0,00	
1240700	Kindergarten VII St. Georgen/Klaus (2021 bis 2099)								
	Auszahlungen - Investitionen - Mittelverwendung	185 200,34	116 500,00	1 080 000,00	1 550 000,00	0,00	0,00	0,00	2 931 700,00
	Einzahlungen - Finanzierung - Mittelherkunft	201 729,67	100 000,00	1 080 000,00	1 550 000,00	0,00	0,00	0,00	2 931 700,00
		16 529,33	-16 500,00	0,00	0,00	0,00	0,00	0,00	0,00
	<i>inklusive Vorjahre (gerundet)</i>		0,00	0,00	0,00	0,00	0,00	0,00	
1240800	Kindergarten VIII Windhag (2022 bis 2099)								
	Auszahlungen - Investitionen - Mittelverwendung	53 576,61	30 000,00	1 358 000,00	0,00	0,00	0,00	0,00	1 441 600,00
	Einzahlungen - Finanzierung - Mittelherkunft	119 750,61	11 000,00	1 311 000,00	0,00	0,00	0,00	0,00	1 441 800,00
		66 174,00	-19 000,00	-47 000,00	0,00	0,00	0,00	0,00	200,00
	<i>inklusive Vorjahre (gerundet)</i>		47 200,00	200,00	200,00	200,00	200,00	200,00	
1240900	Kindergarten IX Weitmannsiedlung (2023 bis 2099)								
	Auszahlungen - Investitionen - Mittelverwendung	63 116,75	0,00	0,00	0,00	0,00	0,00	0,00	63 100,00
	Einzahlungen - Finanzierung - Mittelherkunft	0,00	63 100,00	0,00	0,00	0,00	0,00	0,00	63 100,00
		-63 116,75	63 100,00	0,00	0,00	0,00	0,00	0,00	0,00
	<i>inklusive Vorjahre (gerundet)</i>		0,00	0,00	0,00	0,00	0,00	0,00	
1259100	Jugendzentrum Bagger (2024 bis 2029)								
	Auszahlungen - Investitionen - Mittelverwendung	0,00	0,00	0,00	0,00	80 000,00	0,00	0,00	80 000,00
	Einzahlungen - Finanzierung - Mittelherkunft	0,00	0,00	0,00	0,00	80 000,00	0,00	0,00	80 000,00
		0,00	0,00	0,00	0,00	0,00	0,00	0,00	0,00
	<i>inklusive Vorjahre (gerundet)</i>		0,00	0,00	0,00	0,00	0,00	0,00	

Salden Finanzierungsergebnisse		RA Vorjahre	VA 2025	VA 2026	Plan 2027	Plan 2028	Plan 2029	Plan 2030	Plan Gesamt (gerundet)
1262000	Sportplätze (2020 bis 2099)								
	Auszahlungen - Investitionen - Mittelverwendung	29 290,64	65 000,00	90 000,00	0,00	0,00	0,00	200 000,00	384 300,00
	Einzahlungen - Finanzierung - Mittelherkunft	29 290,64	65 000,00	90 000,00	0,00	0,00	0,00	200 000,00	384 300,00
		0,00	0,00	0,00	0,00	0,00	0,00	0,00	0,00
	<i>inklusive Vorjahre (gerundet)</i>		0,00	0,00	0,00	0,00	0,00	0,00	
1263000	Sporthalle (2020 bis 2099)								
	Auszahlungen - Investitionen - Mittelverwendung	3 725 715,39	0,00	0,00	0,00	0,00	0,00	0,00	3 725 700,00
	Einzahlungen - Finanzierung - Mittelherkunft	3 764 100,39	-38 400,00	0,00	0,00	0,00	0,00	0,00	3 725 700,00
		38 385,00	-38 400,00	0,00	0,00	0,00	0,00	0,00	0,00
	<i>inklusive Vorjahre (gerundet)</i>		0,00	0,00	0,00	0,00	0,00	0,00	
1264000	Kunsteislaufbahn (2020 bis 2099)								
	Auszahlungen - Investitionen - Mittelverwendung	40 879,42	125 000,00	0,00	0,00	0,00	0,00	0,00	165 900,00
	Einzahlungen - Finanzierung - Mittelherkunft	40 879,42	125 000,00	0,00	0,00	0,00	0,00	0,00	165 900,00
		0,00	0,00	0,00	0,00	0,00	0,00	0,00	0,00
	<i>inklusive Vorjahre (gerundet)</i>		0,00	0,00	0,00	0,00	0,00	0,00	
1360300	Stadt-, Schloss- u. Ybbsturm (2020 bis 2099)								
	Auszahlungen - Investitionen - Mittelverwendung	10 981,50	0,00	0,00	0,00	0,00	0,00	0,00	11 000,00
	Einzahlungen - Finanzierung - Mittelherkunft	10 981,50	0,00	0,00	0,00	0,00	0,00	0,00	11 000,00
		0,00	0,00	0,00	0,00	0,00	0,00	0,00	0,00
	<i>inklusive Vorjahre (gerundet)</i>		0,00	0,00	0,00	0,00	0,00	0,00	
1612000	Gemeindestraßen (2020 bis 2099)								
	Auszahlungen - Investitionen - Mittelverwendung	4 089 984,61	609 000,00	274 000,00	396 000,00	382 000,00	608 000,00	400 000,00	6 759 000,00
	Einzahlungen - Finanzierung - Mittelherkunft	4 789 984,61	25 000,00	158 000,00	396 000,00	382 000,00	608 000,00	400 000,00	6 759 000,00
		700 000,00	-584 000,00	-116 000,00	0,00	0,00	0,00	0,00	0,00
	<i>inklusive Vorjahre (gerundet)</i>		116 000,00	0,00	0,00	0,00	0,00	0,00	
1612200	Maßnahmen Umsetzung Verkehrskonzept (vorma								
	Auszahlungen - Investitionen - Mittelverwendung	2 890 994,16	307 000,00	0,00	200 000,00	0,00	0,00	0,00	3 398 000,00
	Einzahlungen - Finanzierung - Mittelherkunft	3 409 801,59	184 000,00	0,00	0,00	0,00	0,00	0,00	3 593 800,00
		518 807,43	-123 000,00	0,00	-200 000,00	0,00	0,00	0,00	195 800,00
	<i>inklusive Vorjahre (gerundet)</i>		395 800,00	395 800,00	195 800,00	195 800,00	195 800,00	195 800,00	
1612600	Parkdeck Schlosscenter (2023 bis 2099)								
	Auszahlungen - Investitionen - Mittelverwendung	3 314 288,12	50 000,00	0,00	0,00	0,00	0,00	0,00	3 364 300,00
	Einzahlungen - Finanzierung - Mittelherkunft	3 600 000,00	-235 700,00	0,00	0,00	0,00	0,00	0,00	3 364 300,00
		285 711,88	-285 700,00	0,00	0,00	0,00	0,00	0,00	0,00
	<i>inklusive Vorjahre (gerundet)</i>		0,00	0,00	0,00	0,00	0,00	0,00	

Salden Finanzierungsergebnisse		RA Vorjahre	VA 2025	VA 2026	Plan 2027	Plan 2028	Plan 2029	Plan 2030	Plan Gesamt (gerundet)
1632000	Flussbau (2020 bis 2099)								
	Auszahlungen - Investitionen - Mittelverwendung	906 693,11	77 000,00	534 000,00	48 000,00	0,00	48 000,00	0,00	1 613 700,00
	Einzahlungen - Finanzierung - Mittelherkunft	679 761,80	304 000,00	534 000,00	48 000,00	0,00	48 000,00	0,00	1 613 800,00
		-226 931,31	227 000,00	0,00	0,00	0,00	0,00	0,00	100,00
	<i>inklusive Vorjahre (gerundet)</i>		100,00	100,00	100,00	100,00	100,00	100,00	
1633000	Wildbachverbauung (2020 bis 2099)								
	Auszahlungen - Investitionen - Mittelverwendung	740 776,09	170 000,00	170 000,00	170 000,00	140 000,00	140 000,00	200 000,00	1 730 800,00
	Einzahlungen - Finanzierung - Mittelherkunft	740 776,09	170 000,00	170 000,00	170 000,00	140 000,00	140 000,00	200 000,00	1 730 800,00
		0,00	0,00	0,00	0,00	0,00	0,00	0,00	0,00
	<i>inklusive Vorjahre (gerundet)</i>		0,00	0,00	0,00	0,00	0,00	0,00	
1710000	Güterwege (2020 bis 2099)								
	Auszahlungen - Investitionen - Mittelverwendung	1 002 070,18	180 000,00	275 000,00	200 000,00	200 000,00	200 000,00	200 000,00	2 257 100,00
	Einzahlungen - Finanzierung - Mittelherkunft	1 141 130,66	71 000,00	245 000,00	200 000,00	200 000,00	200 000,00	200 000,00	2 257 100,00
		139 060,48	-109 000,00	-30 000,00	0,00	0,00	0,00	0,00	100,00
	<i>inklusive Vorjahre (gerundet)</i>		30 100,00	100,00	100,00	100,00	100,00	100,00	
1814000	Straßenreinigung (2020 bis 2099)								
	Auszahlungen - Investitionen - Mittelverwendung	140 004,68	443 000,00	0,00	0,00	45 000,00	180 000,00	90 000,00	898 000,00
	Einzahlungen - Finanzierung - Mittelherkunft	140 004,68	443 000,00	0,00	0,00	45 000,00	180 000,00	90 000,00	898 000,00
		0,00	0,00	0,00	0,00	0,00	0,00	0,00	0,00
	<i>inklusive Vorjahre (gerundet)</i>		0,00	0,00	0,00	0,00	0,00	0,00	
1815000	Park- und Grünanlagen (2023 bis 2099)								
	Auszahlungen - Investitionen - Mittelverwendung	0,00	0,00	0,00	0,00	0,00	100 000,00	0,00	100 000,00
	Einzahlungen - Finanzierung - Mittelherkunft	0,00	0,00	0,00	0,00	0,00	100 000,00	0,00	100 000,00
		0,00	0,00	0,00	0,00	0,00	0,00	0,00	0,00
	<i>inklusive Vorjahre (gerundet)</i>		0,00	0,00	0,00	0,00	0,00	0,00	
1815100	Kinderspielplätze (2022 bis 2099)								
	Auszahlungen - Investitionen - Mittelverwendung	9 480,00	0,00	0,00	0,00	0,00	0,00	0,00	9 500,00
	Einzahlungen - Finanzierung - Mittelherkunft	9 480,00	0,00	0,00	0,00	0,00	0,00	0,00	9 500,00
		0,00	0,00	0,00	0,00	0,00	0,00	0,00	0,00
	<i>inklusive Vorjahre (gerundet)</i>		0,00	0,00	0,00	0,00	0,00	0,00	
1816000	Straßenbeleuchtung (2020 bis 2099)								
	Auszahlungen - Investitionen - Mittelverwendung	798 357,01	166 000,00	171 000,00	223 000,00	276 500,00	139 500,00	166 500,00	1 940 900,00
	Einzahlungen - Finanzierung - Mittelherkunft	1 048 699,11	0,00	87 000,00	223 000,00	276 500,00	139 500,00	166 500,00	1 941 200,00
		250 342,10	-166 000,00	-84 000,00	0,00	0,00	0,00	0,00	300,00
	<i>inklusive Vorjahre (gerundet)</i>		84 300,00	300,00	300,00	300,00	300,00	300,00	

Salden Finanzierungsergebnisse		RA Vorjahre	VA 2025	VA 2026	Plan 2027	Plan 2028	Plan 2029	Plan 2030	Plan Gesamt (gerundet)
1817000	Friedhof Waidhofen/Ybbs (2023 bis 2099)								
	Auszahlungen - Investitionen - Mittelverwendung	0,00	0,00	75 000,00	0,00	0,00	0,00	0,00	75 000,00
	Einzahlungen - Finanzierung - Mittelherkunft	0,00	0,00	75 000,00	0,00	0,00	0,00	0,00	75 000,00
		0,00	0,00	0,00	0,00	0,00	0,00	0,00	0,00
	<i>inklusive Vorjahre (gerundet)</i>		0,00	0,00	0,00	0,00	0,00	0,00	
1820000	Bauhof (2020 bis 2099)								
	Auszahlungen - Investitionen - Mittelverwendung	454 644,38	65 000,00	125 000,00	100 000,00	190 000,00	45 000,00	600 000,00	1 579 600,00
	Einzahlungen - Finanzierung - Mittelherkunft	454 644,38	65 000,00	125 000,00	100 000,00	190 000,00	45 000,00	600 000,00	1 579 600,00
		0,00	0,00	0,00	0,00	0,00	0,00	0,00	0,00
	<i>inklusive Vorjahre (gerundet)</i>		0,00	0,00	0,00	0,00	0,00	0,00	
1831000	Parkbad (2020 bis 2099)								
	Auszahlungen - Investitionen - Mittelverwendung	48 078,37	50 000,00	100 000,00	0,00	0,00	0,00	0,00	198 100,00
	Einzahlungen - Finanzierung - Mittelherkunft	51 000,00	47 000,00	100 000,00	0,00	0,00	0,00	0,00	198 000,00
		2 921,63	-3 000,00	0,00	0,00	0,00	0,00	0,00	-100,00
	<i>inklusive Vorjahre (gerundet)</i>		-100,00	-100,00	-100,00	-100,00	-100,00	-100,00	
1840000	Grundbesitz (2020 bis 2099)								
	Auszahlungen - Investitionen - Mittelverwendung	392 934,25	0,00	0,00	0,00	0,00	350 000,00	0,00	742 900,00
	Einzahlungen - Finanzierung - Mittelherkunft	392 934,25	0,00	0,00	0,00	0,00	350 000,00	0,00	742 900,00
		0,00	0,00	0,00	0,00	0,00	0,00	0,00	0,00
	<i>inklusive Vorjahre (gerundet)</i>		0,00	0,00	0,00	0,00	0,00	0,00	
1850000	Wasserversorgung (2020 bis 2099)								
	Auszahlungen - Investitionen - Mittelverwendung	6 079 199,75	1 426 000,00	907 000,00	372 000,00	292 000,00	346 500,00	348 500,00	9 771 200,00
	Einzahlungen - Finanzierung - Mittelherkunft	5 970 731,45	1 534 500,00	907 000,00	372 000,00	292 000,00	346 500,00	348 500,00	9 771 200,00
		-108 468,30	108 500,00	0,00	0,00	0,00	0,00	0,00	0,00
	<i>inklusive Vorjahre (gerundet)</i>		0,00	0,00	0,00	0,00	0,00	0,00	
1851000	Abwasserbeseitigung (2020 bis 2099)								
	Auszahlungen - Investitionen - Mittelverwendung	3 209 736,48	231 000,00	545 000,00	256 000,00	365 000,00	371 000,00	351 000,00	5 328 700,00
	Einzahlungen - Finanzierung - Mittelherkunft	3 209 736,48	231 000,00	545 000,00	256 000,00	365 000,00	371 000,00	351 000,00	5 328 700,00
		0,00	0,00	0,00	0,00	0,00	0,00	0,00	0,00
	<i>inklusive Vorjahre (gerundet)</i>		0,00	0,00	0,00	0,00	0,00	0,00	
1851100	Kläranlage (2020 bis 2099)								
	Auszahlungen - Investitionen - Mittelverwendung	2 156 659,60	120 000,00	0,00	0,00	0,00	0,00	0,00	2 276 700,00
	Einzahlungen - Finanzierung - Mittelherkunft	2 156 659,60	120 000,00	0,00	0,00	0,00	0,00	0,00	2 276 700,00
		0,00	0,00	0,00	0,00	0,00	0,00	0,00	0,00
	<i>inklusive Vorjahre (gerundet)</i>		0,00	0,00	0,00	0,00	0,00	0,00	

Salden Finanzierungsergebnisse		RA Vorjahre	VA 2025	VA 2026	Plan 2027	Plan 2028	Plan 2029	Plan 2030	Plan Gesamt (gerundet)
1851400	ABA St.Georgen/Klaus und Fischer Schmied (202								
	Auszahlungen - Investitionen - Mittelverwendung	0,00	137 000,00	25 000,00	0,00	0,00	0,00	0,00	162 000,00
	Einzahlungen - Finanzierung - Mittelherkunft	0,00	137 000,00	25 000,00	0,00	0,00	0,00	0,00	162 000,00
		0,00	0,00	0,00	0,00	0,00	0,00	0,00	0,00
	<i>inklusive Vorjahre (gerundet)</i>		0,00	0,00	0,00	0,00	0,00	0,00	
1852000	Müllbeseitigung (2020 bis 2099)								
	Auszahlungen - Investitionen - Mittelverwendung	46 833,33	40 000,00	0,00	0,00	0,00	0,00	0,00	86 800,00
	Einzahlungen - Finanzierung - Mittelherkunft	45 130,00	41 700,00	0,00	0,00	0,00	0,00	0,00	86 800,00
		-1 703,33	1 700,00	0,00	0,00	0,00	0,00	0,00	0,00
	<i>inklusive Vorjahre (gerundet)</i>		0,00	0,00	0,00	0,00	0,00	0,00	
1853000	Wohn- u. Geschäftsgebäude (2020 bis 2099)								
	Auszahlungen - Investitionen - Mittelverwendung	1 033 680,75	243 600,00	2 900 000,00	0,00	0,00	0,00	0,00	4 177 300,00
	Einzahlungen - Finanzierung - Mittelherkunft	1 277 303,69	0,00	2 900 000,00	0,00	0,00	0,00	0,00	4 177 300,00
		243 622,94	-243 600,00	0,00	0,00	0,00	0,00	0,00	0,00
	<i>inklusive Vorjahre (gerundet)</i>		0,00	0,00	0,00	0,00	0,00	0,00	
1853200	Schloss Rothschild (2023 bis 2099)								
	Auszahlungen - Investitionen - Mittelverwendung	72 769,13	65 600,00	0,00	0,00	0,00	0,00	0,00	138 400,00
	Einzahlungen - Finanzierung - Mittelherkunft	100 000,00	38 400,00	0,00	0,00	0,00	0,00	0,00	138 400,00
		27 230,87	-27 200,00	0,00	0,00	0,00	0,00	0,00	0,00
	<i>inklusive Vorjahre (gerundet)</i>		0,00	0,00	0,00	0,00	0,00	0,00	
1858000	Betriebsareal "Kreilhof" (2020 bis 2099)								
	Auszahlungen - Investitionen - Mittelverwendung	1 031 205,48	0,00	0,00	0,00	0,00	0,00	0,00	1 031 200,00
	Einzahlungen - Finanzierung - Mittelherkunft	1 049 615,75	0,00	0,00	0,00	0,00	0,00	0,00	1 049 600,00
		18 410,27	0,00	0,00	0,00	0,00	0,00	0,00	18 400,00
	<i>inklusive Vorjahre (gerundet)</i>		18 400,00	18 400,00	18 400,00	18 400,00	18 400,00	18 400,00	
1859300	Breitbandausbau (2020 bis 2099)								
	Auszahlungen - Investitionen - Mittelverwendung	703 983,90	0,00	0,00	0,00	0,00	0,00	0,00	704 000,00
	Einzahlungen - Finanzierung - Mittelherkunft	703 983,90	0,00	0,00	0,00	0,00	0,00	0,00	704 000,00
		0,00	0,00	0,00	0,00	0,00	0,00	0,00	0,00
	<i>inklusive Vorjahre (gerundet)</i>		0,00	0,00	0,00	0,00	0,00	0,00	
<b>Saldo Investive Einzelvorhaben</b>		<b>2 729 499,69</b>	<b>-2 037 400,00</b>	<b>-277 000,00</b>	<b>-200 000,00</b>	<b>0,00</b>	<b>0,00</b>	<b>0,00</b>	<b>215 000,00</b>
	<i>inklusive Vorjahre (gerundet)</i>		<b>692 000,00</b>	<b>415 000,00</b>	<b>215 000,00</b>	<b>215 000,00</b>	<b>215 000,00</b>	<b>215 000,00</b>	

Salden Finanzierungsergebnisse	RA Vorjahre	VA 2025	VA 2026	Plan 2027	Plan 2028	Plan 2029	Plan 2030	Plan Gesamt (gerundet)
2000010 Sonstige Investitionen (2020 bis 2099)								
Auszahlungen - Investitionen - Mittelverwendung	2 637 499,47	304 100,00	462 500,00	187 500,00	186 000,00	176 500,00	177 500,00	4 131 600,00
Einzahlungen - Finanzierung - Mittelherkunft	0,00	0,00	0,00	0,00	0,00	0,00	0,00	0,00
	-2 637 499,47	-304 100,00	-462 500,00	-187 500,00	-186 000,00	-176 500,00	-177 500,00	-4 131 600,00
<i>inklusive Vorjahre (gerundet)</i>	<i>-2 941 600,00</i>	<i>-3 404 100,00</i>	<i>-3 591 600,00</i>	<i>-3 777 600,00</i>	<i>-3 954 100,00</i>	<i>-4 131 600,00</i>		
<b>Saldo Sonstige Investitionen</b>	<b>-2 637 499,47</b>	<b>-304 100,00</b>	<b>-462 500,00</b>	<b>-187 500,00</b>	<b>-186 000,00</b>	<b>-176 500,00</b>	<b>-177 500,00</b>	<b>-4 131 600,00</b>
<i>inklusive Vorjahre (gerundet)</i>	<i>-2 941 600,00</i>	<i>-3 404 100,00</i>	<i>-3 591 600,00</i>	<i>-3 777 600,00</i>	<i>-3 954 100,00</i>	<i>-4 131 600,00</i>		
<b>Saldo der gesamten Investitionstätigkeit</b>	<b>92 000,22</b>	<b>-2 341 500,00</b>	<b>-739 500,00</b>	<b>-387 500,00</b>	<b>-186 000,00</b>	<b>-176 500,00</b>	<b>-177 500,00</b>	<b>-3 916 600,00</b>
<i>inklusive Vorjahre (gerundet)</i>	<i>-2 249 600,00</i>	<i>-2 989 100,00</i>	<i>-3 376 600,00</i>	<i>-3 562 600,00</i>	<i>-3 739 100,00</i>	<i>-3 916 600,00</i>		

Einzelnachweis über Finanzschulden und Schuldendienst  
(Anlage 6c)

Kontonummer Darlehensnr.	Ansatz	Darlehensgeber/Staat Aktenzahl	Verwendungszweck Genehmigungsdatum/-vermerk	Beschluss- Datum	Zinssatz Zinsindikator	Währung	Laufzeit
<b>1. Darlehen für Investitionszwecke</b>							
<b>1.1. ... von Trägern des öffentlichen Rechts</b>							
<b>1.1.1. ... von Bund, Bundesfonds, Bundeskammern</b>							
<b>1.1.2. ... von Ländern, Landesfonds, Landeskammern</b>							
9000008 2850033	850000	NÖ Wasserwirtschaftsfonds/AT Kto. 602 505 634	WVA, BA 10	Wasserversorgung	1,000% FIX verzinst	EUR	01.01.2004 - 31.12.2040
9000008 2850034	850000	NÖ Wasserwirtschaftsfonds/AT Kto. 602 504 549	WVA, BA 11	Wasserversorgung	1,000% FIX verzinst	EUR	01.01.2004 - 31.12.2035
9000008 2850037	850000	NÖ Wasserwirtschaftsfonds/AT Kto. 602 502 732	WVA, BA 09	Wasserversorgung	1,000% FIX verzinst	EUR	01.01.2004 - 31.12.2040
9000008 2850040	850000	NÖ Wasserwirtschaftsfonds/AT Kto. 602 511 693	WVA, BA 12	Wasserversorgung	1,000% FIX verzinst	EUR	01.01.2007 - 31.12.2040
9000008 2850044	850000	NÖ Wasserwirtschaftsfonds/AT Kto. 602 528 847	WVA, BA 13	Wasserversorgung	1,000% FIX verzinst	EUR	01.01.2010 - 31.12.2047
9000008 2850045	850200	NÖ Wasserwirtschaftsfonds/AT Kto. 602 520 455	WVA, BA 14 Lueggraben	Wasserversorgung	1,000% FIX verzinst	EUR	01.01.2010 - 31.12.2044
9000008 2850048	850000	NÖ Wasserwirtschaftsfonds/AT Kto. 602 522 636	WVA, BA 16	Wasserversorgung	1,000% FIX verzinst	EUR	01.01.2012 - 31.12.2046
9000008 2850057	850000	NÖ Wasserwirtschaftsfonds/AT Kto. 602 529 533	WVA, BA 19	Wasserversorgung	1,000% FIX verzinst	EUR	01.01.2017 - 31.12.2050
9000008 2851036	851000	NÖ Wasserwirtschaftsfonds/AT Kto. 602 506 851	ABA Kreilhof, BA 16	Abwasserbeseitigung	1,000% FIX verzinst	EUR	01.01.2004 - 31.12.2040
9000008 2851037	851000	NÖ Wasserwirtschaftsfonds/AT Kto. 602 505 642	ABA BA 10	Abwasserbeseitigung	1,000% FIX verzinst	EUR	01.01.2004 - 31.12.2040
9000008 2851040	851000	NÖ Wasserwirtschaftsfonds/AT Kto. 602 508 382	Sanierungsprojekt I, BA 15	Abwasserbeseitigung	1,000% FIX verzinst	EUR	01.01.2004 - 31.12.2040



Kontonummer Darlehensnr.	Darlehenshöhe Gesamt	Buchwert 31.12.2025	Zugang	Tilgung	Zinsen	Summe Schuldendienst	Schuldendienst- ersätze	Buchwert 31.12.2026	Netto Schuldendienst
9000008 2850033	0,00	85 364,00	0,00	0,00	0,00	0,00	0,00	85 364,00	0,00
9000008 2850034	0,00	40 309,00	0,00	0,00	0,00	0,00	0,00	40 309,00	0,00
9000008 2850037	0,00	25 633,00	0,00	0,00	0,00	0,00	0,00	25 633,00	0,00
9000008 2850040	0,00	31 483,00	0,00	0,00	0,00	0,00	0,00	31 483,00	0,00
9000008 2850044	0,00	90 763,00	800,00	0,00	800,00	800,00	0,00	91 563,00	800,00
9000008 2850045	0,00	110 800,00	0,00	0,00	0,00	0,00	0,00	110 800,00	0,00
9000008 2850048	0,00	15 847,00	0,00	0,00	0,00	0,00	0,00	15 847,00	0,00
9000008 2850057	0,00	79 547,00	700,00	0,00	700,00	700,00	0,00	80 247,00	700,00
9000008 2851036	0,00	70 302,00	0,00	0,00	0,00	0,00	0,00	70 302,00	0,00
9000008 2851037	0,00	15 863,00	0,00	0,00	0,00	0,00	0,00	15 863,00	0,00
9000008 2851040	0,00	49 234,00	0,00	0,00	0,00	0,00	0,00	49 234,00	0,00

Kontonummer Darlehensnr.	Ansatz	Darlehensgeber/Staat Aktenzahl	Verwendungszweck Genehmigungsdatum/-vermerk	Beschluss- Datum	Zinssatz Zinsindikator	Währung	Laufzeit
9000008 2851041	851000	NÖ Wasserwirtschaftsfonds/AT Kto. 602 508 374	ABA BA 13		1,000%	EUR	01.01.2004 - Abwasserbeseitigung FIX verzinst 31.12.2040
9000008 2851042	851000	NÖ Wasserwirtschaftsfonds/AT Kto. 602 509 540	ABA Ecker/Lenz, Rabenberg, etc., BA 17		1,000%	EUR	01.01.2005 - Abwasserbeseitigung FIX verzinst 31.12.2040
9000008 2851044	851000	NÖ Wasserwirtschaftsfonds/AT Kto. 602 511 685	ABA Raifberg, BA 18		1,000%	EUR	01.01.2005 - Abwasserbeseitigung FIX verzinst 31.12.2040
9000008 2851047	851000	NÖ Wasserwirtschaftsfonds/AT Kto. 602 513 807	ABA Jägerhaussiedlung, BA 22		1,000%	EUR	01.01.2007 - Abwasserbeseitigung FIX verzinst 31.12.2040
9000008 2851049	851000	NÖ Wasserwirtschaftsfonds/AT Kto. 602 514 692	ABA Stadtbauabschnitt I, BA 21		1,000%	EUR	01.01.2007 - Abwasserbeseitigung FIX verzinst 31.12.2037
9000008 2851055	851000	NÖ Wasserwirtschaftsfonds/AT Kto. 602 523 527	ABA Stadtbauabschnitt II, BA 25		1,000%	EUR	01.01.2012 - Abwasserbeseitigung FIX verzinst 31.12.2045
9000008 2851063	851000	NÖ Wasserwirtschaftsfonds/AT Kto. 602 528 855	ABA Stadtbauabschnitt III, BA 26		1,000%	EUR	01.01.2016 - Abwasserbeseitigung FIX verzinst 31.12.2048
9000008 2851404	851400	NÖ Wasserwirtschaftsfonds/AT Kto. 602 504 557	ABA St. Georgen/Klaus		1,000%	EUR	01.01.2003 - ABA St. Georgen/Klaus Fischer Schmied FIX verzinst 31.12.2040
9000008 2851504	851500	NÖ Wasserwirtschaftsfonds/AT Kto. 602 501 124	ABA Steinbichlersiedlung, AOH 2002		1,000%	EUR	01.01.2002 - ABA Steinbichlersiedlung FIX verzinst 31.12.2040
9000008 2851603	851600	NÖ Wasserwirtschaftsfonds/AT Kto. 602 520 196	ABA Sonleitnersiedlung		1,000%	EUR	01.01.2009 - ABA Sonleitnersiedlung FIX verzinst 31.12.2040
9000008 2851706	851700	NÖ Wasserwirtschaftsfonds/AT Kto. 602 514 684	ABA St. Leonhard/Wald		1,000%	EUR	01.01.2006 - ABA St. Leonhard/Wald FIX verzinst 31.12.2040

1.1.3. ... von Gemeinden, Gemeindeverbänden, Gemeindefonds

1.1.4. ... von Sozialversicherungsträgern

1.1.5. ... von sonstigen Trägern des öffentlichen Rechts

1.2. ... von Beteiligungen der Gebietskörperschaft (ohne Finanzunternehmungen)

1.3. ... von Unternehmen (ohne Beteiligungen und ohne Finanzunternehmungen)

Kontonummer Darlehensnr.	Darlehenshöhe Gesamt	Buchwert 31.12.2025	Zugang	Tilgung	Zinsen	Summe Schuldendienst	Schuldendienst- ersätze	Buchwert 31.12.2026	Netto Schuldendienst
9000008 2851041	0,00	35 496,00	0,00	0,00	0,00	0,00	0,00	35 496,00	0,00
9000008 2851042	0,00	48 319,00	0,00	0,00	0,00	0,00	0,00	48 319,00	0,00
9000008 2851044	0,00	70 334,00	0,00	0,00	0,00	0,00	0,00	70 334,00	0,00
9000008 2851047	0,00	44 492,00	0,00	0,00	0,00	0,00	0,00	44 492,00	0,00
9000008 2851049	0,00	66 359,00	0,00	0,00	0,00	0,00	0,00	66 359,00	0,00
9000008 2851055	0,00	59 128,00	0,00	0,00	0,00	0,00	0,00	59 128,00	0,00
9000008 2851063	0,00	100 268,00	1 000,00	0,00	1 000,00	1 000,00	0,00	101 268,00	1 000,00
9000008 2851404	0,00	64 926,00	0,00	0,00	0,00	0,00	0,00	64 926,00	0,00
9000008 2851504	0,00	15 982,00	0,00	0,00	0,00	0,00	0,00	15 982,00	0,00
9000008 2851603	0,00	40 784,00	0,00	0,00	0,00	0,00	0,00	40 784,00	0,00
9000008 2851706	0,00	59 794,00	0,00	0,00	0,00	0,00	0,00	59 794,00	0,00

Kontonummer Darlehensnr.	Ansatz	Darlehensgeber/Staat Aktenzahl	Verwendungszweck Genehmigungsdatum/-vermerk	Beschluss- Datum	Zinssatz	Währung	Laufzeit Zinsindikator
<b>1.4. ... von Finanzunternehmen</b>							
<b>1.4.1. ... von Finanzunternehmen im Inland</b>							
9000001 1240206	240200	Sparkasse NÖ Mitte West AG/AT Kto. 3462-000443	Kindergarten II, AOH 2011	24.10.2011 Kindergarten II	1,300%	EUR	01.01.2011 - FIX verzinst 31.12.2031
9000001 1240503	240500	Sparkasse NÖ Mitte West AG/AT Kto. 3462-000443	Kindergarten Konradsheim, AOH 2011	24.10.2011 Kindergarten V Konradsheim	1,300%	EUR	01.01.2011 - FIX verzinst 31.12.2031
9000001 1910001	910000	Sparkasse NÖ Mitte West AG/AT IBAN AT36 2025 6034 0000 0208	Kassenkredit	20.10.2025 Kassenkredit	1,000%	EUR	01.08.2020 - 3-M-EURIBO 31.12.2027
9000001 2850043	850000	Sparkasse NÖ Mitte West AG/AT Kto. 3462-405741	WVA, AOH 2010	27.10.2010 Wasserversorgung	1,250%	EUR	01.01.2010 - FIX verzinst 31.12.2030
9000001 2851052	851000	Sparkasse NÖ Mitte West AG/AT Kto. 3462-405741	ABA, AOH 2010	27.10.2010 Abwasserbeseitigung	1,250%	EUR	01.01.2010 - FIX verzinst 31.12.2030
9000001 2851053	851000	Sparkasse NÖ Mitte West AG/AT Kto. 3462-000450	ABA, Stadtbauabschnitt II, AOH 2011/2012	24.10.2011 Abwasserbeseitigung	1,350%	EUR	01.01.2011 - FIX verzinst 31.12.2037
9000001 2851604	851600	Sparkasse NÖ Mitte West AG/AT Kto. 3462-405741	ABA Sonnleitnersiedlung, AOH 2010	27.10.2010 ABA Sonnleitnersiedlung	1,250%	EUR	01.01.2010 - FIX verzinst 31.12.2030
9000002 1179015	179000	Raiffeisenbank Ybbstal eGen/AT Kto. 141/20.024.832	Katastrophenschäden, AOH 2017	23.10.2017 Katastrophendienst	2,759%	EUR	01.01.2017 - 6-M-EURIBO 31.12.2027
9000002 1612051	612000	Raiffeisenbank Ybbstal eGen/AT Kto. 136/20.024.832	Straßenbauvorhaben, AOH 2011	24.10.2011 Gemeindestraßen	0,550%	EUR	01.01.2011 - FIX verzinst 31.12.2026
9000002 1633022	633000	Raiffeisenbank Ybbstal eGen/AT Kto. 141/20.024.832	Wildbachverbauung, AOH 2017	23.10.2017 Wildbachverbauung	2,759%	EUR	01.01.2017 - 6-M-EURIBO 31.12.2027
9000002 1816034	816000	Raiffeisenbank Ybbstal eGen/AT Kto. 141/20.024.832	Straßenbeleuchtung, AOH 2017	23.10.2017 Öffentl. Beleuchtung und Uhren	2,759%	EUR	01.01.2017 - 6-M-EURIBO 31.12.2027
9000002 1866102	866100	Raiffeisenbank Ybbstal eGen/AT Kto. 142/20.024.832	Ankauf Schnabelberg, AOH 2017	23.10.2017 Forstbetrieb	2,994%	EUR	01.01.2017 - 6-M-EURIBO 31.12.2037
9000002 1910002	910000	Raiffeisenbank Ybbstal eGen/AT IBAN AT91 3290 6000 0000 0026	Kassenkredit	25.11.2024 Geldverkehr	1,000%	EUR	01.08.2020 - 3-M-EURIBO 31.12.2030

Kontonummer Darlehensnr.	Darlehenshöhe Gesamt	Buchwert 31.12.2025	Zugang	Tilgung	Zinsen	Summe Schuldendienst	Schuldendienst- ersätze	Buchwert 31.12.2026	Netto Schuldendienst
9000001 1240206	441 563,54	132 469,00	0,00	22 078,00	1 673,00	23 751,00	0,00	110 391,00	23 751,00
9000001 1240503	330 436,46	99 131,00	0,00	16 522,00	1 252,00	17 774,00	0,00	82 609,00	17 774,00
9000001 1910001	4 000 000,00	0,00	0,00	0,00	50 000,00	50 000,00	0,00	0,00	50 000,00
9000001 2850043	299 481,28	74 870,00	0,00	14 974,00	901,00	15 875,00	0,00	59 896,00	15 875,00
9000001 2851052	278 316,25	69 579,00	0,00	13 916,00	837,00	14 753,00	0,00	55 663,00	14 753,00
9000001 2851053	800 000,00	354 877,00	0,00	37 316,00	4 729,00	42 045,00	2 095,00	317 561,00	39 950,00
9000001 2851604	165 906,38	41 476,00	0,00	8 295,00	499,00	8 794,00	0,00	33 181,00	8 794,00
9000002 1179015	78 628,31	15 726,00	0,00	7 863,00	384,00	8 247,00	0,00	7 863,00	8 247,00
9000002 1612051	136 940,56	9 124,00	0,00	9 124,00	38,00	9 162,00	0,00	0,00	9 162,00
9000002 1633022	108 013,24	21 602,00	0,00	10 801,00	528,00	11 329,00	0,00	10 801,00	11 329,00
9000002 1816034	161 018,19	32 204,00	0,00	16 102,00	787,00	16 889,00	0,00	16 102,00	16 889,00
9000002 1866102	409 073,24	245 073,00	0,00	20 500,00	7 283,00	27 783,00	0,00	224 573,00	27 783,00
9000002 1910002	4 000 000,00	0,00	0,00	0,00	50 000,00	50 000,00	0,00	0,00	50 000,00

Kontonummer Darlehensnr.	Ansatz	Darlehensgeber/Staat Aktenzahl	Verwendungszweck Genehmigungsdatum/-vermerk	Beschluss- Datum	Zinssatz	Währung	Laufzeit
9000002 2850046	850000	Raiffeisenbank Ybbstal eGen/AT Kto. 136/20.024.832	WVA, AOH 2011	24.10.2011	0,550%	EUR	01.01.2011 - Wasserversorgung FIX verzinst 31.12.2026
9000002 2850054	850000	Raiffeisenbank Ybbstal eGen/AT Kto. 138/20.024.832	WVA, AOH 2015	26.05.2015	2,849%	EUR	01.01.2015 - Wasserversorgung 6-M-EURIBO 31.12.2046
9000002 2851031	851000	Raiffeisenbank Ybbstal eGen/AT Kto. 103/20.024.832	Fernwirk- u. Steuerungsanlage, AOH 2000	30.10.2000	0,550%	EUR	01.01.2000 - Abwasserbeseitigung FIX verzinst 31.12.2026
9000002 2851032	851000	Raiffeisenbank Ybbstal eGen/AT Kto. 117/20.024.832	ABA Konradsheim II, AOH 2002	29.10.2001	0,550%	EUR	01.01.2002 - Abwasserbeseitigung FIX verzinst 31.12.2028
9000002 2851060	851000	Raiffeisenbank Ybbstal eGen/AT Kto. 137/20.024.832	ABA, AOH 2015	26.05.2015	2,849%	EUR	01.01.2015 - Abwasserbeseitigung 6-M-EURIBO 31.12.2046
9000002 2851403	851400	Raiffeisenbank Ybbstal eGen/AT Kto. 118/20.024.832	ABA St.Georgen/Klaus, AOH 2001/02	29.10.2001	0,550%	EUR	01.01.2001 - ABA St. Georgen/Klaus Fischer Schmied FIX verzinst 31.12.2029
9000003 1016030	016000	UniCredit Bank Austria AG/AT IBAN AT62 1200 0100 3760 9012	IT, Investitionen 2022	26.09.2022	3,540%	EUR	01.01.2022 - IT, Investitionen 2022 FIX verzinst 31.12.2027
9000003 1163202	163200	UniCredit Bank Austria AG/AT IBAN AT22 1200 0100 3760 9053	Feuerwehr Wirts, Grundankauf 2022	26.09.2022	3,320%	EUR	01.01.2022 - Feuerwehr Wirts FIX verzinst 31.12.2032
9000003 1240703	240700	UniCredit Bank Austria AG/AT IBAN AT22 1200 0100 3760 9053	2. Gruppenraum 2022	26.09.2022	3,320%	EUR	01.01.2022 - 2. Gruppenraum 2022 FIX verzinst 31.12.2032
9000003 1262010	262000	UniCredit Bank Austria AG/AT Kto. 10004 441 316	Sportplätze	30.09.2013	2,899%	EUR	01.01.2013 - Sportplätze 6-M-EURIBO 31.12.2029
9000003 1263005	263000	UniCredit Bank Austria AG/AT IBAN AT30 1200 0100 3760 9103	Sporthalle, Generalsanierung, 2022	26.09.2022	3,210%	EUR	01.01.2022 - Sporthalle - Generalsanierung FIX verzinst 31.12.2042
9000003 1612056	612000	UniCredit Bank Austria AG/AT Kto. 10004 441 316	Straßenbauvorhaben	30.09.2013	2,899%	EUR	01.01.2013 - Gemeindestraßen 6-M-EURIBO 31.12.2029
9000003 1612061	612000	UniCredit Bank Austria AG/AT IBAN AT22 1200 0100 2535 9893	Straßenbauvorhaben, AOH 2018	05.11.2018	1,640%	EUR	01.01.2018 - Gemeindestraßen FIX verzinst 31.12.2038
9000003 1612065	612000	UniCredit Bank Austria AG/AT IBAN AT74 1200 0100 3760 9087	Straßenbauvorhaben 2022	26.09.2022	3,290%	EUR	01.01.2022 - Straßenbauvorhaben 2022 FIX verzinst 31.12.2037

Kontonummer Darlehensnr.	Darlehenshöhe Gesamt	Buchwert 31.12.2025	Zugang	Tilgung	Zinsen	Summe Schuldendienst	Schuldendienst- ersätze	Buchwert 31.12.2026	Netto Schuldendienst
9000002 2850046	314 360,78	20 945,00	0,00	20 945,00	87,00	21 032,00	1 549,00	0,00	19 483,00
9000002 2850054	1 500 000,00	1 103 213,00	0,00	40 122,00	31 575,00	71 697,00	0,00	1 063 091,00	71 697,00
9000002 2851031	203 483,94	4 987,00	0,00	4 987,00	14,00	5 001,00	0,00	0,00	5 001,00
9000002 2851032	97 333,55	13 782,00	0,00	4 572,00	70,00	4 642,00	0,00	9 210,00	4 642,00
9000002 2851060	1 500 000,00	1 101 239,00	0,00	40 050,00	31 519,00	71 569,00	232,00	1 061 189,00	71 337,00
9000002 2851403	577 217,40	107 904,00	0,00	26 744,00	564,00	27 308,00	15 962,00	81 160,00	11 346,00
9000003 1016030	180 501,52	72 201,00	0,00	36 100,00	2 265,00	38 365,00	0,00	36 101,00	38 365,00
9000003 1163202	160 329,01	112 230,00	0,00	16 033,00	3 642,00	19 675,00	0,00	96 197,00	19 675,00
9000003 1240703	165 972,14	116 180,00	0,00	16 597,00	3 770,00	20 367,00	0,00	99 583,00	20 367,00
9000003 1262010	276 666,70	64 555,00	0,00	18 444,00	1 761,00	20 205,00	0,00	46 111,00	20 205,00
9000003 1263005	675 000,00	573 750,00	0,00	33 750,00	18 396,00	52 146,00	0,00	540 000,00	52 146,00
9000003 1612056	1 158 429,35	270 301,00	0,00	77 229,00	7 373,00	84 602,00	0,00	193 072,00	84 602,00
9000003 1612061	750 000,00	487 500,00	0,00	37 500,00	7 949,00	45 449,00	2 597,00	450 000,00	42 852,00
9000003 1612065	51 675,83	41 341,00	0,00	3 445,00	1 350,00	4 795,00	0,00	37 896,00	4 795,00

Kontonummer Darlehensnr.	Ansatz	Darlehensgeber/Staat Aktenzahl	Verwendungszweck Genehmigungsdatum/-vermerk	Beschluss- Datum	Zinssatz	Währung	Laufzeit
9000003 1612203	612200	UniCredit Bank Austria AG/AT IBAN AT74 1200 0100 3760 9087	Radwege 2022	26.09.2022 Radwege 2022	3,290%	EUR	01.01.2022 - 31.12.2037
9000003 1632022	632000	UniCredit Bank Austria AG/AT IBAN AT21 1200 0100 2536 0396	Flussbau, AOH 2018	05.11.2018 Flussbau und Wasserwehre	1,420%	EUR	01.01.2018 - 31.12.2033
9000003 1632026	632000	UniCredit Bank Austria AG/AT IBAN AT22 1200 0100 3760 9053	Flussbau 2022	26.09.2022 Flussbau 2022	3,320%	EUR	01.01.2022 - 31.12.2032
9000003 1633018	633000	UniCredit Bank Austria AG/AT Kto. 10004 441 316	Wildbachverbauung	30.09.2013 Wildbachverbauung	2,899%	EUR	01.01.2013 - 31.12.2029
9000003 1633023	633000	UniCredit Bank Austria AG/AT IBAN AT21 1200 0100 2536 0396	Wildbachverbauung, AOH 2018	05.11.2018 Wildbachverbauung	1,420%	EUR	01.01.2018 - 31.12.2033
9000003 1633027	633000	UniCredit Bank Austria AG/AT IBAN AT22 1200 0100 3760 9053	Wildbachverbauung 2022	26.09.2022 Wildbachverbauung 2022	3,320%	EUR	01.01.2022 - 31.12.2032
9000003 1710081	710000	UniCredit Bank Austria AG/AT Kto. 10004 441 316	Güterwege	30.09.2013 Land-u.forstw.Wegebau	2,899%	EUR	01.01.2013 - 31.12.2029
9000003 1710085	710000	UniCredit Bank Austria AG/AT IBAN AT21 1200 0100 2536 0396	Güterwege, AOH 2018	05.11.2018 Land-u.forstw.Wegebau	1,420%	EUR	01.01.2018 - 31.12.2033
9000003 1710089	710000	UniCredit Bank Austria AG/AT IBAN AT22 1200 0100 3760 9053	Güterwege 2022	26.09.2022 Güterwege 2022	3,320%	EUR	01.01.2022 - 31.12.2032
9000003 1814012	814000	UniCredit Bank Austria AG/AT IBAN AT62 1200 0100 3760 9012	Frontausleger-Mähgerät 2022	26.09.2022 Frontausleger-Mähgerät 2022	3,540%	EUR	01.01.2022 - 31.12.2027
9000003 1816030	816000	UniCredit Bank Austria AG/AT Kto. 10004 441 878	Straßenbeleuchtung, LED-Umstellung	30.09.2013 Öffentl. Beleuchtung und Uhren	2,899%	EUR	01.01.2013 - 31.12.2034
9000003 1816035	816000	UniCredit Bank Austria AG/AT IBAN AT21 1200 0100 2536 0396	Straßenbeleuchtung, AOH 2018	05.11.2018 Öffentl. Beleuchtung und Uhren	1,420%	EUR	01.01.2018 - 31.12.2033
9000003 1816039	816000	UniCredit Bank Austria AG/AT IBAN AT74 1200 0100 3760 9087	Straßenbeleuchtung 2022	26.09.2022 Straßenbeleuchtung 2022	3,290%	EUR	01.01.2022 - 31.12.2037
9000003 1820021	820000	UniCredit Bank Austria AG/AT IBAN AT22 1200 0100 3760 9053	E-Fahrzeuge 2022	26.09.2022 Lintrac 100, Kastenwagen 2022	3,320%	EUR	01.01.2022 - 31.12.2032



Kontonummer Darlehensnr.	Darlehenshöhe Gesamt	Buchwert 31.12.2025	Zugang	Tilgung	Zinsen	Summe Schuldendienst	Schuldendienst- ersätze	Buchwert 31.12.2026	Netto Schuldendienst
9000003 1612203	713 649,11	570 919,00	0,00	47 576,00	18 644,00	66 220,00	0,00	523 343,00	66 220,00
9000003 1632022	102 487,79	54 660,00	0,00	6 832,00	762,00	7 594,00	0,00	47 828,00	7 594,00
9000003 1632026	126 119,67	88 284,00	0,00	12 612,00	2 865,00	15 477,00	0,00	75 672,00	15 477,00
9000003 1633018	393 923,99	91 916,00	0,00	26 262,00	2 507,00	28 769,00	0,00	65 654,00	28 769,00
9000003 1633023	123 953,29	66 108,00	0,00	8 263,00	922,00	9 185,00	0,00	57 845,00	9 185,00
9000003 1633027	85 878,62	60 115,00	0,00	8 588,00	1 951,00	10 539,00	0,00	51 527,00	10 539,00
9000003 1710081	93 442,50	21 803,00	0,00	6 229,00	595,00	6 824,00	0,00	15 574,00	6 824,00
9000003 1710085	50 707,99	27 044,00	0,00	3 380,00	377,00	3 757,00	0,00	23 664,00	3 757,00
9000003 1710089	108 841,11	76 189,00	0,00	10 884,00	2 472,00	13 356,00	0,00	65 305,00	13 356,00
9000003 1814012	69 498,48	27 800,00	0,00	13 900,00	872,00	14 772,00	0,00	13 900,00	14 772,00
9000003 1816030	1 560 000,00	719 559,00	0,00	75 703,00	20 592,00	96 295,00	0,00	643 856,00	96 295,00
9000003 1816035	140 818,19	75 103,00	0,00	9 388,00	1 047,00	10 435,00	0,00	65 715,00	10 435,00
9000003 1816039	234 675,06	187 740,00	0,00	15 645,00	6 131,00	21 776,00	0,00	172 095,00	21 776,00
9000003 1820021	76 050,53	53 235,00	0,00	7 605,00	1 727,00	9 332,00	0,00	45 630,00	9 332,00

Kontonummer Darlehensnr.	Ansatz	Darlehensgeber/Staat Aktenzahl	Verwendungszweck Genehmigungsdatum/-vermerk	Beschluss- Datum	Zinssatz	Währung	Laufzeit
9000003 1853204	853200	UniCredit Bank Austria AG/AT Kto. 10004 441 878	Schloss Rothschild, Um- und Zubau	30.09.2013 Schloss Rothschild	2,899%	EUR	01.01.2013 - 6-M-EURIBO 31.12.2034
9000003 2850027	850000	UniCredit Bank Austria AG/AT Kto. 400.133.047	WVA BA 09, AOH 1997/1998	30.11.1997 Wasserversorgung	2,540%	EUR	01.01.1998 - normal verzir 31.12.2026
9000003 2850051	850200	UniCredit Bank Austria AG/AT Kto. 10004 441 316	WVA	30.09.2013 Wasserversorgung	2,899%	EUR	01.01.2013 - 6-M-EURIBO 31.12.2029
9000003 2850052	850000	UniCredit Bank Austria AG/AT Kto. 10004 441 878	WVA	30.09.2013 Wasserversorgung	2,899%	EUR	01.01.2013 - 6-M-EURIBO 31.12.2034
9000003 2850056	850000	UniCredit Bank Austria AG/AT IBAN AT07 1200 0100 2194 3823	WVA, AOH 2017/2018	23.10.2017 Wasserversorgung	2,270%	EUR	01.01.2017 - FIX verzinst 31.12.2048
9000003 2850062	850000	UniCredit Bank Austria AG/AT IBAN AT65 1200 0100 3760 9152	Wasserversorgung 2022	26.09.2022 Wasserversorgung 2022	3,070%	EUR	01.01.2022 - FIX verzinst 31.12.2047
9000003 2851030	851000	UniCredit Bank Austria AG/AT Kto. 400.133.054	ABA BA 09, AOH 1998/99	30.11.1998 Abwasserbeseitigung	2,540%	EUR	01.01.1998 - normal verzir 31.12.2026
9000003 2851039	851000	UniCredit Bank Austria AG/AT IBAN AT07 1200 0531 4522 9943	ABA Raifberg, BA 18, AOH 2005/2006	24.10.2005 Abwasserbeseitigung	0,300%	EUR	01.01.2005 - FIX verzinst 31.12.2034
9000003 2851057	851000	UniCredit Bank Austria AG/AT Kto. 10004 441 316	ABA	30.09.2013 Abwasserbeseitigung	2,899%	EUR	01.01.2013 - 6-M-EURIBO 31.12.2029
9000003 2851058	851000	UniCredit Bank Austria AG/AT Kto. 10004 441 878	ABA	30.09.2013 Abwasserbeseitigung	2,899%	EUR	01.01.2013 - 6-M-EURIBO 31.12.2034
9000003 2851062	851000	UniCredit Bank Austria AG/AT IBAN AT07 1200 0100 2194 3823	ABA, AOH 2017/2018	23.10.2017 Abwasserbeseitigung	2,270%	EUR	01.01.2017 - FIX verzinst 31.12.2048
9000003 2851112	851100	UniCredit Bank Austria AG/AT Kto. 10004 441 316	Kläranlage	30.09.2013 Kläranlage	2,899%	EUR	01.01.2013 - 6-M-EURIBO 31.12.2029
9000003 2851202	851200	UniCredit Bank Austria AG/AT Kto. 53557 299 475	ABA Döllersiedlung, AOH 2004/2007	24.10.2005 ABA Döllersiedlung	2,569%	EUR	01.01.2005 - 6-M-EURIBO 31.12.2032
9000003 2851302	851300	UniCredit Bank Austria AG/AT IBAN AT07 1200 0100 2194 3823	ABA Wieserhöhe, AOH 2018	23.10.2017 ABA Wieserhöhe-Siedlung	2,270%	EUR	01.01.2017 - FIX verzinst 31.12.2048

Kontonummer Darlehensnr.	Darlehenshöhe Gesamt	Buchwert 31.12.2025	Zugang	Tilgung	Zinsen	Summe Schuldendienst	Schuldendienst- ersätze	Buchwert 31.12.2026	Netto Schuldendienst
9000003 1853204	1 835 348,00	846 564,00	0,00	89 064,00	24 226,00	113 290,00	0,00	757 500,00	113 290,00
9000003 2850027	145 345,67	7 031,00	0,00	7 031,00	135,00	7 166,00	2 751,00	0,00	4 415,00
9000003 2850051	144 398,10	33 693,00	0,00	9 627,00	919,00	10 546,00	0,00	24 066,00	10 546,00
9000003 2850052	1 423 021,09	656 376,00	0,00	69 055,00	18 784,00	87 839,00	14 196,00	587 321,00	73 643,00
9000003 2850056	1 259 119,70	1 031 474,00	0,00	34 820,00	23 538,00	58 358,00	0,00	996 654,00	58 358,00
9000003 2850062	1 000 000,00	880 000,00	0,00	40 000,00	27 077,00	67 077,00	0,00	840 000,00	67 077,00
9000003 2851030	218 018,50	10 534,00	0,00	10 534,00	210,00	10 744,00	4 666,00	0,00	6 078,00
9000003 2851039	800 000,00	285 769,00	0,00	33 239,00	844,00	34 083,00	3 378,00	252 530,00	30 705,00
9000003 2851057	80 903,13	18 877,00	0,00	5 393,00	515,00	5 908,00	0,00	13 484,00	5 908,00
9000003 2851058	1 431 447,55	660 263,00	0,00	69 464,00	18 895,00	88 359,00	10 891,00	590 799,00	77 468,00
9000003 2851062	221 140,02	181 159,00	0,00	6 116,00	4 134,00	10 250,00	0,00	175 043,00	10 250,00
9000003 2851112	115 525,25	26 956,00	0,00	7 702,00	735,00	8 437,00	0,00	19 254,00	8 437,00
9000003 2851202	130 000,00	40 885,00	0,00	5 398,00	1 030,00	6 428,00	2 182,00	35 487,00	4 246,00
9000003 2851302	46 637,29	38 206,00	0,00	1 290,00	872,00	2 162,00	0,00	36 916,00	2 162,00

Kontonummer Darlehensnr.	Ansatz	Darlehensgeber/Staat Aktenzahl	Verwendungszweck Genehmigungsdatum/-vermerk	Beschluss- Datum	Zinssatz	Währung	Laufzeit
9000003 2851407	851400	UniCredit Bank Austria AG/AT IBAN AT07 1200 0100 2194 3823	Diemingergründe, AOH 2017	23.10.2017	2,270%	EUR	01.01.2017 - 31.12.2048
9000003 2851705	851700	UniCredit Bank Austria AG/AT Kto. 53000 291 814	ABA St. Leonhard/Wald, AOH 2004	25.10.2004	2,569%	EUR	01.01.2004 - 31.12.2032
9000003 2853057	853000	UniCredit Bank Austria AG/AT IBAN AT22 1200 0100 3760 9053	Jahngasse - Sanierung + Fernwärmeanschluss	26.09.2022	3,320%	EUR	01.01.2022 - 31.12.2032
9000003 2858002	858000	UniCredit Bank Austria AG/AT IBAN AT30 1200 0100 3760 9103	Neubau Wirtschafts- u. Versorgungsbetriebe	26.09.2022	3,210%	EUR	01.01.2022 - 31.12.2042
9000005 1016032	016000	HYPO NOE Landesbank für NÖ u. Wien AG/AT IBAN AT10 5300 0004 6647 1305	IT, Investitionen 2024	27.05.2024	2,541%	EUR	01.01.2024 - 31.12.2029
9000005 1163201	163200	HYPO NOE Landesbank für NÖ u. Wien AG/AT Kto. 466-257206	Feuerwehr Wirts, Vorausrüstfahrzeug, AOH 2016	26.09.2016	1,100%	EUR	01.01.2016 - 31.12.2026
9000005 1163401	163400	HYPO NOE Landesbank für NÖ u. Wien AG/AT Kto. 466-257206	Feuerwehr Windhag, HLF 2, AOH 2016	26.09.2016	1,100%	EUR	01.01.2016 - 31.12.2026
9000005 1163602	163600	HYPO NOE Landesbank für NÖ u. Wien AG/AT Kto. 466-257206	Feuerwehr St. Leonhard/W., HLF 2, AOH 2016	26.09.2016	1,100%	EUR	01.01.2016 - 31.12.2026
9000005 1179014	179000	HYPO NOE Landesbank für NÖ u. Wien AG/AT Kto. 466-257206	Katastrophenschäden, AOH 2016	26.09.2016	1,100%	EUR	01.01.2016 - 31.12.2026
9000005 1211401	211400	HYPO NOE Landesbank für NÖ u. Wien AG/AT IBAN AT10 5300 0004 6647 1305	Umbau Heizung VS Windhag	27.05.2024	2,541%	EUR	01.01.2024 - 31.12.2029
9000005 1240702	240700	HYPO NOE Landesbank für NÖ u. Wien AG/AT IBAN AT10 5300 0004 6647 1305	Kindergarten St. Georgen/Klaus - Planung Turnsaal	27.05.2024	2,541%	EUR	01.01.2024 - 31.12.2029
9000005 1262013	262000	HYPO NOE Landesbank für NÖ u. Wien AG/AT IBAN AT91 5300 0004 6632 2407	Kunstrasenplatz - Zaunerhöhung, AOH 2019	23.09.2019	0,502%	EUR	01.01.2019 - 31.12.2029
9000005 1612058	612000	HYPO NOE Landesbank für NÖ u. Wien AG/AT Kto. 0466-243108	Schlosssteg, AOH 2015	02.07.2015	2,489%	EUR	01.01.2015 - 31.12.2035
9000005 1612059	612000	HYPO NOE Landesbank für NÖ u. Wien AG/AT Kto. 466-257303	Straßenbauvorhaben, AOH 2016	26.09.2016	1,400%	EUR	01.01.2016 - 31.12.2031

Kontonummer Darlehensnr.	Darlehenshöhe Gesamt	Buchwert 31.12.2025	Zugang	Tilgung	Zinsen	Summe Schuldendienst	Schuldendienst- ersätze	Buchwert 31.12.2026	Netto Schuldendienst
9000003 2851407	223 102,99	182 767,00	0,00	6 170,00	4 171,00	10 341,00	0,00	176 597,00	10 341,00
9000003 2851705	650 000,00	184 362,00	0,00	24 341,00	4 643,00	28 984,00	16 251,00	160 021,00	12 733,00
9000003 2853057	26 808,92	18 766,00	0,00	2 681,00	609,00	3 290,00	0,00	16 085,00	3 290,00
9000003 2858002	325 000,00	276 250,00	0,00	16 250,00	8 857,00	25 107,00	0,00	260 000,00	25 107,00
9000005 1016032	101 750,48	81 400,00	0,00	20 350,00	1 966,00	22 316,00	0,00	61 050,00	22 316,00
9000005 1163201	80 000,00	8 000,00	0,00	8 000,00	67,00	8 067,00	0,00	0,00	8 067,00
9000005 1163401	120 000,00	12 000,00	0,00	12 000,00	100,00	12 100,00	0,00	0,00	12 100,00
9000005 1163602	120 000,00	12 000,00	0,00	12 000,00	100,00	12 100,00	0,00	0,00	12 100,00
9000005 1179014	50 000,00	5 000,00	0,00	5 000,00	42,00	5 042,00	0,00	0,00	5 042,00
9000005 1211401	40 000,00	32 000,00	0,00	8 000,00	773,00	8 773,00	0,00	24 000,00	8 773,00
9000005 1240702	35 757,53	28 606,00	0,00	7 152,00	691,00	7 843,00	0,00	21 454,00	7 843,00
9000005 1262013	104 713,42	41 885,00	0,00	10 471,00	200,00	10 671,00	0,00	31 414,00	10 671,00
9000005 1612058	800 000,00	400 000,00	0,00	40 000,00	9 840,00	49 840,00	0,00	360 000,00	49 840,00
9000005 1612059	497 844,53	199 138,00	0,00	33 190,00	2 708,00	35 898,00	0,00	165 948,00	35 898,00

Kontonummer Darlehensnr.	Ansatz	Darlehensgeber/Staat Aktenzahl	Verwendungszweck Genehmigungsdatum/-vermerk	Beschluss- Datum	Zinssatz	Währung	Laufzeit
9000005 1612060	612000	HYPO NOE Landesbank für NÖ u. Wien AG/AT Kto. 0466-280402	Straßenbauvorhaben, AOH 2017	23.10.2017 Gemeindestraßen	2,809%	EUR	01.01.2017 - 31.12.2032
9000005 1612062	612000	HYPO NOE Landesbank für NÖ u. Wien AG/AT IBAN AT97 5300 0004 6632 2202	Straßenbauvorhaben, AOH 2019	23.09.2019 Gemeindestraßen	0,976%	EUR	01.01.2019 - 31.12.2039
9000005 1612063	612000	HYPO NOE Landesbank für NÖ u. Wien AG/AT IBAN AT12 5300 0004 6634 0901	Straßenbauvorhaben 2020	19.10.2020 Straßenbauvorhaben, AOH 2020	0,520%	EUR	01.01.2020 - 31.12.2040
9000005 1612067	612000	HYPO NOE Landesbank für NÖ u. Wien AG/AT IBAN AT04 5300 0004 6647 1607	Straßenbauvorhaben 2024	27.05.2024 Straßenbauvorhaben 2024	2,541%	EUR	01.01.2024 - 31.12.2039
9000005 1612201	612200	HYPO NOE Landesbank für NÖ u. Wien AG/AT IBAN AT12 5300 0004 6634 0901	Radwege 2020	19.10.2020 Radwege 2020	0,520%	EUR	01.01.2020 - 31.12.2040
9000005 1632023	632000	HYPO NOE Landesbank für NÖ u. Wien AG/AT IBAN AT91 5300 0004 6632 2407	Flussbau, AOH 2019	23.09.2019 Flussbau und Wasserwehre	0,502%	EUR	01.01.2019 - 31.12.2029
9000005 1633021	633000	HYPO NOE Landesbank für NÖ u. Wien AG/AT Kto. 466-257206	Wildbachverbauung, AOH 2016	26.09.2016 Wildbachverbauung	1,100%	EUR	01.01.2016 - 31.12.2026
9000005 1633024	633000	HYPO NOE Landesbank für NÖ u. Wien AG/AT IBAN AT69 5300 0004 6632 2318	Wildbachverbauung, AOH 2019	23.09.2019 Wildbachverbauung	0,851%	EUR	01.01.2019 - 31.12.2034
9000005 1633029	633000	HYPO NOE Landesbank für NÖ u. Wien AG/AT IBAN AT10 5300 0004 6647 1305	Wildbachverbauung 2024	27.05.2024 Wildbachverbauung 2024	2,541%	EUR	01.01.2024 - 31.12.2029
9000005 1710084	710000	HYPO NOE Landesbank für NÖ u. Wien AG/AT Kto. 0466-280402	Güterwege, AOH 2017	23.10.2017 Land-u.forstw.Wegebau	2,809%	EUR	01.01.2017 - 31.12.2032
9000005 1710086	710000	HYPO NOE Landesbank für NÖ u. Wien AG/AT IBAN AT91 5300 0004 6632 2407	Güterwege, AOH 2019	23.09.2019 Land-u.forstw.Wegebau	0,502%	EUR	01.01.2019 - 31.12.2029
9000005 1710091	710000	HYPO NOE Landesbank für NÖ u. Wien AG/AT IBAN AT10 5300 0004 6647 1402	Güterwege 2024	27.05.2024 Güterwege 2024	2,541%	EUR	01.01.2024 - 31.12.2034
9000005 1816033	816000	HYPO NOE Landesbank für NÖ u. Wien AG/AT Kto. 466-257206	Straßenbeleuchtung, AOH 2016	26.09.2016 Öffentl. Beleuchtung und Uhren	1,100%	EUR	01.01.2016 - 31.12.2026
9000005 1816036	816000	HYPO NOE Landesbank für NÖ u. Wien AG/AT IBAN AT69 5300 0004 6632 2318	Straßenbeleuchtung, AOH 2019	23.09.2019 Öffentl. Beleuchtung und Uhren	0,851%	EUR	01.01.2019 - 31.12.2034

Kontonummer Darlehensnr.	Darlehenshöhe Gesamt	Buchwert 31.12.2025	Zugang	Tilgung	Zinsen	Summe Schuldendienst	Schuldendienst- ersätze	Buchwert 31.12.2026	Netto Schuldendienst
9000005 1612060	593 049,68	276 757,00	0,00	39 537,00	7 598,00	47 135,00	0,00	237 220,00	47 135,00
9000005 1612062	525 145,56	367 602,00	0,00	26 257,00	3 572,00	29 829,00	0,00	341 345,00	29 829,00
9000005 1612063	589 156,23	441 867,00	0,00	29 458,00	2 291,00	31 749,00	0,00	412 409,00	31 749,00
9000005 1612067	747 866,57	698 009,00	0,00	49 858,00	17 661,00	67 519,00	3 392,00	648 151,00	64 127,00
9000005 1612201	410 843,77	308 133,00	0,00	20 542,00	1 597,00	22 139,00	0,00	287 591,00	22 139,00
9000005 1632023	52 684,20	21 073,00	0,00	5 268,00	101,00	5 369,00	0,00	15 805,00	5 369,00
9000005 1633021	193 576,95	19 358,00	0,00	19 358,00	161,00	19 519,00	0,00	0,00	19 519,00
9000005 1633024	196 824,46	118 095,00	0,00	13 122,00	990,00	14 112,00	0,00	104 973,00	14 112,00
9000005 1633029	82 696,10	66 157,00	0,00	16 539,00	1 598,00	18 137,00	0,00	49 618,00	18 137,00
9000005 1710084	187 671,36	87 580,00	0,00	12 511,00	2 404,00	14 915,00	0,00	75 069,00	14 915,00
9000005 1710086	117 602,38	47 041,00	0,00	11 760,00	224,00	11 984,00	0,00	35 281,00	11 984,00
9000005 1710091	300 000,00	270 000,00	0,00	30 000,00	6 762,00	36 762,00	2 440,00	240 000,00	34 322,00
9000005 1816033	102 394,21	10 240,00	0,00	10 240,00	85,00	10 325,00	0,00	0,00	10 325,00
9000005 1816036	278 175,54	166 905,00	0,00	18 545,00	1 400,00	19 945,00	0,00	148 360,00	19 945,00

Kontonummer Darlehensnr.	Ansatz	Darlehensgeber/Staat Aktenzahl	Verwendungszweck Genehmigungsdatum/-vermerk	Beschluss- Datum	Zinssatz	Währung	Laufzeit
9000005 1816041	816000	HYPO NOE Landesbank für NÖ u. Wien AG/AT IBAN AT10 5300 0004 6647 1402	Straßenbeleuchtung 2024	27.05.2024	2,541%	EUR	01.01.2024 - Straßenbeleuchtung 2024 normal verzir 31.12.2034
9000005 1820023	820000	HYPO NOE Landesbank für NÖ u. Wien AG/AT IBAN AT10 5300 0004 6647 1305	Fahrzeuge 2024	27.05.2024	2,541%	EUR	01.01.2024 - Hochdachbus, normal verzir 31.12.2029 Vorbaugießanlage 2024
9000005 1853206	853200	HYPO NOE Landesbank für NÖ u. Wien AG/AT IBAN AT10 5300 0004 6647 1402	Sanierung Stöcklgebäude 2024	27.05.2024	2,541%	EUR	01.01.2024 - Sanierung Stöcklgebäude normal verzir 31.12.2034 2024
9000005 1859301	859300	HYPO NOE Landesbank für NÖ u. Wien AG/AT IBAN AT10 5300 0004 6647 1305	Breitbandausbau	27.05.2024	2,541%	EUR	01.01.2024 - Breitbandausbau normal verzir 31.12.2029
9000005 1866101	866100	HYPO NOE Landesbank für NÖ u. Wien AG/AT Kto. 466-257206	Forsttraktor, AOH 2016	26.09.2016	1,100%	EUR	01.01.2016 - Forstbetrieb FIX verzinst 31.12.2026
9000005 2850055	850000	HYPO NOE Landesbank für NÖ u. Wien AG/AT Kto. 466-257400	WVA, AOH 2016	26.09.2016	1,750%	EUR	01.01.2016 - Wasserversorgung FIX verzinst 31.12.2041
9000005 2850058	850000	HYPO NOE Landesbank für NÖ u. Wien AG/AT IBAN AT97 5300 0004 6632 2105	Wasserversorgung, AOH 2019	23.09.2019	1,014%	EUR	01.01.2019 - Wasserversorgung FIX verzinst 31.12.2044
9000005 2850059	850000	HYPO NOE Landesbank für NÖ u. Wien AG/AT IBAN AT12 5300 0004 6634 0804	Wasserversorgung 2020	19.10.2020	0,540%	EUR	01.01.2020 - Wasserversorgung 2020 FIX verzinst 31.12.2045
9000005 2850060	850000	HYPO NOE Landesbank für NÖ u. Wien AG/AT IBAN AT97 5300 0004 6632 2202	Wasserversorgung, AOH 2019	23.09.2019	0,976%	EUR	01.01.2019 - Wasserversorgung FIX verzinst 31.12.2039
9000005 2851061	851000	HYPO NOE Landesbank für NÖ u. Wien AG/AT Kto. 466-257400	ABA, AOH 2016	26.09.2016	1,750%	EUR	01.01.2016 - Abwasserbeseitigung FIX verzinst 31.12.2041
9000005 2853055	853000	HYPO NOE Landesbank für NÖ u. Wien AG/AT IBAN AT97 5300 0004 6632 2105	Bezirksgericht, Umbau, AOH 2019	23.09.2019	1,014%	EUR	01.01.2019 - Wohn-u.Geschäftsgebäude FIX verzinst 31.12.2044
9000005 2853061	853000	HYPO NOE Landesbank für NÖ u. Wien AG/AT IBAN AT04 5300 0004 6647 1607	Wohn- u. Geschäftsgebäude 2024	27.05.2024	2,541%	EUR	01.01.2024 - Wohn- u. normal verzir 31.12.2039 Geschäftsgebäude 2024
9000012 1016029	016000	Raiffeisenlandesbank NÖ-Wien AG/AT IBAN AT52 3200 0433 0047 3033	IT, Investitionen 2021	28.09.2021	0,456%	EUR	01.01.2021 - IT, Investitionen 2021 FIX verzinst 31.12.2026
9000012 1016031	016000	Raiffeisenlandesbank NÖ-Wien AG/AT IBAN AT96 3200 0434 0047 3033	IT, Investitionen 2023	26.06.2023	3,020%	EUR	01.01.2023 - IT, Investitionen 2023 FIX verzinst 31.12.2028



Kontonummer Darlehensnr.	Darlehenshöhe Gesamt	Buchwert 31.12.2025	Zugang	Tilgung	Zinsen	Summe Schuldendienst	Schuldendienst- ersätze	Buchwert 31.12.2026	Netto Schuldendienst
9000005 1816041	300 000,00	270 000,00	0,00	30 000,00	6 762,00	36 762,00	1 490,00	240 000,00	35 272,00
9000005 1820023	19 199,33	15 360,00	0,00	3 840,00	371,00	4 211,00	0,00	11 520,00	4 211,00
9000005 1853206	100 000,00	90 000,00	0,00	10 000,00	2 254,00	12 254,00	0,00	80 000,00	12 254,00
9000005 1859301	20 596,56	16 477,00	0,00	4 119,00	398,00	4 517,00	0,00	12 358,00	4 517,00
9000005 1866101	95 801,95	9 580,00	0,00	9 580,00	80,00	9 660,00	0,00	0,00	9 660,00
9000005 2850055	499 789,93	319 866,00	0,00	19 992,00	5 586,00	25 578,00	908,00	299 874,00	24 670,00
9000005 2850058	458 889,98	348 756,00	0,00	18 355,00	3 538,00	21 893,00	0,00	330 401,00	21 893,00
9000005 2850059	1 250 000,00	1 000 000,00	0,00	50 000,00	5 406,00	55 406,00	0,00	950 000,00	55 406,00
9000005 2850060	124 854,44	87 398,00	0,00	6 243,00	849,00	7 092,00	0,00	81 155,00	7 092,00
9000005 2851061	355 494,45	227 517,00	0,00	14 220,00	3 973,00	18 193,00	0,00	213 297,00	18 193,00
9000005 2853055	341 110,02	259 243,00	0,00	13 644,00	2 630,00	16 274,00	0,00	245 599,00	16 274,00
9000005 2853061	452 133,43	421 991,00	0,00	30 142,00	10 677,00	40 819,00	0,00	391 849,00	40 819,00
9000012 1016029	120 000,00	24 000,00	0,00	24 000,00	83,00	24 083,00	0,00	0,00	24 083,00
9000012 1016031	125 284,29	68 331,00	0,00	22 777,00	1 917,00	24 694,00	0,00	45 554,00	24 694,00

Kontonummer Darlehensnr.	Ansatz	Darlehensgeber/Staat Aktenzahl	Verwendungszweck Genehmigungsdatum/-vermerk	Beschluss- Datum	Zinssatz	Währung	Laufzeit
9000012 1262011	262000	Raiffeisenlandesbank NÖ-Wien AG/AT Kto. 42200.473.033	Kunstrasenplätze, AOH 2015	03.11.2015	2,919%	EUR	01.01.2015 - Sportplätze 6-M-EURIBO 31.12.2030
9000012 1262014	262000	Raiffeisenlandesbank NÖ-Wien AG/AT IBAN AT96 3200 0434 0047 3033	Fernwärmeanschluss, Warmwasseraufbereitung	26.06.2023	3,020%	EUR	01.01.2023 - Fernwärmeanschluss, Warmwasseraufbereitung 2023 FIX verzinst 31.12.2028
9000012 1360302	360300	Raiffeisenlandesbank NÖ-Wien AG/AT IBAN AT96 3200 0434 0047 3033	Stadtturm - Instandsetzung Turmdach 2023	26.06.2023	3,020%	EUR	01.01.2023 - Stadtturm - Instandsetzung Turmdach FIX verzinst 31.12.2028
9000012 1612064	612000	Raiffeisenlandesbank NÖ-Wien AG/AT IBAN AT61 3200 0431 0047 3033	Straßenbauvorhaben 2021	28.09.2021	0,514%	EUR	01.01.2021 - Straßenbauvorhaben 2021 FIX verzinst 31.12.2036
9000012 1612602	612600	Raiffeisenlandesbank NÖ-Wien AG/AT IBAN AT25 3200 0439 0047 3033	Ankauf u. Generalsanierung 2023/2024 08.11.2023/NÖ Landesregierung	26.06.2023	3,129%	EUR	01.01.2023 - Ankauf u. Generalsanierung 2023/2024 FIX verzinst 31.12.2054
9000012 1632024	632000	Raiffeisenlandesbank NÖ-Wien AG/AT IBAN AT79 3200 0427 0047 3033	Flussbau 2020	19.10.2020	0,390%	EUR	01.01.2020 - Flussbau 2020 FIX verzinst 31.12.2030
9000012 1632027	632000	Raiffeisenlandesbank NÖ-Wien AG/AT IBAN AT96 3200 0434 0047 3033	Flussbau 2023	26.06.2023	3,020%	EUR	01.01.2023 - Flussbau 2023 FIX verzinst 31.12.2028
9000012 1633020	633000	Raiffeisenlandesbank NÖ-Wien AG/AT Kto. 42200.473.033	Wildbachverbauung, AOH 2015	03.11.2015	2,919%	EUR	01.01.2015 - Wildbachverbauung 6-M-EURIBO 31.12.2030
9000012 1633025	633000	Raiffeisenlandesbank NÖ-Wien AG/AT IBAN AT79 3200 0427 0047 3033	Wildbachverbauung 2020	19.10.2020	0,390%	EUR	01.01.2020 - Wildbachverbauung 2020 FIX verzinst 31.12.2030
9000012 1633026	633000	Raiffeisenlandesbank NÖ-Wien AG/AT IBAN AT08 3200 0432 0047 3033	Wildbachverbauung 2021	28.09.2021	0,456%	EUR	01.01.2021 - Wildbachverbauung 2021 FIX verzinst 31.12.2031
9000012 1710087	710000	Raiffeisenlandesbank NÖ-Wien AG/AT IBAN AT79 3200 0427 0047 3033	Güterwege 2020	19.10.2020	0,390%	EUR	01.01.2020 - Güterwege 2020 FIX verzinst 31.12.2030
9000012 1710088	710000	Raiffeisenlandesbank NÖ-Wien AG/AT IBAN AT08 3200 0432 0047 3033	Güterwege 2021	28.09.2021	0,456%	EUR	01.01.2021 - Güterwege 2021 FIX verzinst 31.12.2031
9000012 1814013	814000	Raiffeisenlandesbank NÖ-Wien AG/AT IBAN AT96 3200 0434 0047 3033	Motormäher 2023	26.06.2023	3,020%	EUR	01.01.2023 - Motormäher 2023 FIX verzinst 31.12.2028

Kontonummer Darlehensnr.	Darlehenshöhe Gesamt	Buchwert 31.12.2025	Zugang	Tilgung	Zinsen	Summe Schuldendienst	Schuldendienst- ersätze	Buchwert 31.12.2026	Netto Schuldendienst
9000012 1262011	175 620,04	58 545,00	0,00	11 707,00	1 645,00	13 352,00	0,00	46 838,00	13 352,00
9000012 1262014	17 890,40	17 574,00	0,00	5 858,00	493,00	6 351,00	0,00	11 716,00	6 351,00
9000012 1360302	10 981,50	7 687,00	0,00	2 196,00	219,00	2 415,00	0,00	5 491,00	2 415,00
9000012 1612064	240 000,00	176 000,00	0,00	16 000,00	896,00	16 896,00	0,00	160 000,00	16 896,00
9000012 1612602	3 600 000,00	3 525 420,00	0,00	75 643,00	111 243,00	186 886,00	0,00	3 449 777,00	186 886,00
9000012 1632024	194 455,34	97 228,00	0,00	19 446,00	365,00	19 811,00	0,00	77 782,00	19 811,00
9000012 1632027	107 696,81	64 618,00	0,00	21 539,00	1 813,00	23 352,00	0,00	43 079,00	23 352,00
9000012 1633020	168 763,81	56 259,00	0,00	11 250,00	1 581,00	12 831,00	0,00	45 009,00	12 831,00
9000012 1633025	162 223,71	81 112,00	0,00	16 222,00	305,00	16 527,00	0,00	64 890,00	16 527,00
9000012 1633026	214 987,48	128 993,00	0,00	21 499,00	571,00	22 070,00	0,00	107 494,00	22 070,00
9000012 1710087	127 931,05	63 966,00	0,00	12 793,00	240,00	13 033,00	0,00	51 173,00	13 033,00
9000012 1710088	179 432,30	107 659,00	0,00	17 943,00	477,00	18 420,00	0,00	89 716,00	18 420,00
9000012 1814013	38 147,00	22 888,00	0,00	7 629,00	642,00	8 271,00	0,00	15 259,00	8 271,00

Kontonummer Darlehensnr.	Ansatz	Darlehensgeber/Staat Aktenzahl	Verwendungszweck Genehmigungsdatum/-vermerk	Beschluss- Datum	Zinssatz	Währung	Laufzeit
9000012 1816032	816000	Raiffeisenlandesbank NÖ-Wien AG/AT Kto. 42200.473.033	Straßenbeleuchtung, AOH 2015	03.11.2015	2,919%	EUR	01.01.2015 - Öffentl. Beleuchtung und Uhren 31.12.2030
9000012 1816037	816000	Raiffeisenlandesbank NÖ-Wien AG/AT IBAN AT79 3200 0427 0047 3033	Straßenbeleuchtung 2020	19.10.2020	0,390%	EUR	01.01.2020 - Straßenbeleuchtung 2020 FIX verzinst 31.12.2030
9000012 1816038	816000	Raiffeisenlandesbank NÖ-Wien AG/AT IBAN AT08 3200 0432 0047 3033	Straßenbeleuchtung 2021	28.09.2021	0,456%	EUR	01.01.2021 - Straßenbeleuchtung 2021 FIX verzinst 31.12.2031
9000012 1820019	820000	Raiffeisenlandesbank NÖ-Wien AG/AT IBAN AT79 3200 0427 0047 3033	Lintrac 110, Kleintransporter 2020	19.10.2020	0,390%	EUR	01.01.2020 - Fahrzeuge 2020 FIX verzinst 31.12.2030
9000012 1820020	820000	Raiffeisenlandesbank NÖ-Wien AG/AT IBAN AT08 3200 0432 0047 3033	Radlader L509, Kastenwagen 2021	28.09.2021	0,456%	EUR	01.01.2021 - Radlader L509, Kastenwagen 2021 FIX verzinst 31.12.2031
9000012 1840005	840000	Raiffeisenlandesbank NÖ-Wien AG/AT IBAN AT17 3200 0430 0047 3033	Ankauf Radweg Kreilhof + Flächen von NÖVOG 2021	28.09.2021	0,693%	EUR	01.01.2021 - Ankauf Radweg Kreilhof + Flächen von NÖVOG 2021 FIX verzinst 31.12.2041
9000012 2850061	850000	Raiffeisenlandesbank NÖ-Wien AG/AT IBAN AT70 3200 0429 0047 3033	Wasserversorgung 2021	28.09.2021	0,688%	EUR	01.01.2021 - Wasserversorgung 2021 FIX verzinst 31.12.2046
9000012 2850063	850000	Raiffeisenlandesbank NÖ-Wien AG/AT IBAN AT78 3200 0438 0047 3033	Wasserversorgung 2023	26.06.2023	3,270%	EUR	01.01.2023 - Wasserversorgung 2023 FIX verzinst 31.12.2048
9000012 2851067	851000	Raiffeisenlandesbank NÖ-Wien AG/AT IBAN AT78 3200 0438 0047 3033	Abwasserbeseitigung 2023	26.06.2023	3,270%	EUR	01.01.2023 - Abwasserbeseitigung 2023 FIX verzinst 31.12.2048
9000012 2851114	851100	Raiffeisenlandesbank NÖ-Wien AG/AT IBAN AT78 3200 0438 0047 3033	"Anpassung Stand der Technik" 2023	26.06.2023	3,270%	EUR	01.01.2018 - Kläranlage FIX verzinst 31.12.2048
9000012 2851708	851700	Raiffeisenlandesbank NÖ-Wien AG/AT Kto. 42200.473.033	ABA St. Leonhard/Wald, AOH 2015	03.11.2015	2,919%	EUR	01.01.2015 - ABA St. Leonhard/Wald 6-M-EURIBO 31.12.2030
9000012 2853056	853000	Raiffeisenlandesbank NÖ-Wien AG/AT IBAN AT26 3200 0428 0047 3033	Ankauf U. Stadtplatz 3 + Planungsleistungen	19.10.2020	0,420%	EUR	01.01.2020 - Ankauf U. Stadtplatz 3 + Planungsleistungen FIX verzinst 31.12.2035
9000012 2858001	858000	Raiffeisenlandesbank NÖ-Wien AG/AT IBAN AT17 3200 0430 0047 3033	Ankauf Betriebsgebiet Kreilhof 2021	28.09.2021	0,693%	EUR	01.01.2021 - Ankauf Betriebsgebiet Kreilhof 2021 FIX verzinst 31.12.2041
9000014 1163204	163200	BAWAG P.S.K. AG/AT IBAN AT43 6000 0005 4011 6717	Neuerrichtung Feuerwehrhaus Wirts	27.05.2024	3,080%	EUR	01.01.2024 - Neuerrichtung Feuerwehrhaus FIX verzinst 31.12.2044

Kontonummer Darlehensnr.	Darlehenshöhe Gesamt	Buchwert 31.12.2025	Zugang	Tilgung	Zinsen	Summe Schuldendienst	Schuldendienst- ersätze	Buchwert 31.12.2026	Netto Schuldendienst
9000012 1816032	185 274,84	61 764,00	0,00	12 351,00	1 736,00	14 087,00	0,00	49 413,00	14 087,00
9000012 1816037	108 934,92	54 468,00	0,00	10 894,00	205,00	11 099,00	0,00	43 574,00	11 099,00
9000012 1816038	87 772,99	52 664,00	0,00	8 777,00	233,00	9 010,00	0,00	43 887,00	9 010,00
9000012 1820019	106 454,98	53 228,00	0,00	10 646,00	200,00	10 846,00	0,00	42 582,00	10 846,00
9000012 1820020	107 807,23	64 685,00	0,00	10 781,00	286,00	11 067,00	0,00	53 904,00	11 067,00
9000012 1840005	392 934,25	314 347,00	0,00	19 646,00	2 174,00	21 820,00	0,00	294 701,00	21 820,00
9000012 2850061	1 300 000,00	1 092 000,00	0,00	52 000,00	7 526,00	59 526,00	0,00	1 040 000,00	59 526,00
9000012 2850063	1 000 000,00	920 000,00	0,00	40 000,00	30 169,00	70 169,00	0,00	880 000,00	70 169,00
9000012 2851067	500 000,00	460 000,00	0,00	20 000,00	15 085,00	35 085,00	0,00	440 000,00	35 085,00
9000012 2851114	500 000,00	460 000,00	0,00	20 000,00	15 085,00	35 085,00	0,00	440 000,00	35 085,00
9000012 2851708	25 066,24	8 356,00	0,00	1 671,00	235,00	1 906,00	0,00	6 685,00	1 906,00
9000012 2853056	330 000,00	220 000,00	0,00	22 000,00	913,00	22 913,00	0,00	198 000,00	22 913,00
9000012 2858001	527 065,75	421 653,00	0,00	26 353,00	2 916,00	29 269,00	0,00	395 300,00	29 269,00
9000014 1163204	632 214,36	600 604,00	0,00	31 611,00	18 508,00	50 119,00	14 526,00	568 993,00	35 593,00

Kontonummer Darlehensnr.	Ansatz	Darlehensgeber/Staat Aktenzahl	Verwendungszweck Genehmigungsdatum/-vermerk	Beschluss- Datum	Zinssatz	Währung	Laufzeit
9000014 1211303	211300	BAWAG P.S.K. AG/AT IBAN AT43 6000 0005 4011 6717	VS/Kiga St. Leonhard - thermische Sanierung 2024	27.05.2024	3,080%	EUR	01.01.2024 - Thermische Sanierung 31.12.2044
9000014 1612052	612000	BAWAG P.S.K. AG/AT Kto. 00540-049-890	Straßenbauvorhaben, AOH 2012	29.10.2012	2,819%	EUR	01.01.2012 - Gemeindestraßen 6-M-EURIBO 31.12.2027
9000014 1612053	612000	BAWAG P.S.K. AG/AT Kto. 00540-055-122	Straßenbauvorhaben, AOH 2013	28.10.2013	2,819%	EUR	01.01.2013 - Gemeindestraßen 6-M-EURIBO 31.12.2033
9000014 1612055	612000	BAWAG P.S.K. AG/AT Kto. 00540-062-137	Straßenbauvorhaben, AOH 2014	27.10.2014	2,745%	EUR	01.01.2014 - Gemeindestraßen 6-M-EURIBO 31.12.2029
9000014 1633019	633000	BAWAG P.S.K. AG/AT Kto. 00540-062-137	Wildbachverbauung, AOH 2014	27.10.2014	2,745%	EUR	01.01.2014 - Wildbachverbauung 6-M-EURIBO 31.12.2029
9000014 1710077	710000	BAWAG P.S.K. AG/AT Kto. 00540-049-890	Güterwege, AOH 2012	29.10.2012	2,819%	EUR	01.01.2012 - Land-u.forstw.Wegebau 6-M-EURIBO 31.12.2027
9000014 1816031	816000	BAWAG P.S.K. AG/AT Kto. 00540-062-137	Straßenbeleuchtung, AOH 2014	27.10.2014	2,745%	EUR	01.01.2014 - Öffentl. Beleuchtung und Uhren 6-M-EURIBO 31.12.2029
9000014 2850050	850000	BAWAG P.S.K. AG/AT Kto. 00540-055-084	WVA, AOH 2013	28.10.2013	2,819%	EUR	01.01.2013 - Wasserversorgung 6-M-EURIBO 31.12.2038
9000014 2850053	850000	BAWAG P.S.K. AG/AT Kto. 00540-062-145	WVA, AOH 2014	27.10.2014	2,745%	EUR	01.01.2014 - Wasserversorgung 6-M-EURIBO 31.12.2034
9000014 2850064	850000	BAWAG P.S.K. AG/AT IBAN AT21 6000 0005 4011 6725	Wasserversorgung 2024	27.05.2024	3,090%	EUR	01.01.2024 - Wasserversorgung 2024 FIX verzinst 31.12.2049
9000014 2851056	851000	BAWAG P.S.K. AG/AT Kto. 00540-055-076	ABA Stadtbauabschnitt III, AOH 2013	28.10.2013	2,819%	EUR	01.01.2013 - Abwasserbeseitigung 6-M-EURIBO 31.12.2038
9000014 2851059	851000	BAWAG P.S.K. AG/AT Kto. 00540-062-153	ABA, AOH 2014	27.10.2014	2,745%	EUR	01.01.2014 - Abwasserbeseitigung 6-M-EURIBO 31.12.2040
9000014 2851068	851000	BAWAG P.S.K. AG/AT IBAN AT21 6000 0005 4011 6725	Abwasserbeseitigung 2024	27.05.2024	3,090%	EUR	01.01.2024 - Abwasserbeseitigung 2024 FIX verzinst 31.12.2049
9000014 2851110	851100	BAWAG P.S.K. AG/AT Kto. 00540-055-114	Kläranlage, AOH 2013	28.10.2013	2,899%	EUR	01.01.2013 - Kläranlage 6-M-EURIBO 31.12.2028

Kontonummer Darlehensnr.	Darlehenshöhe Gesamt	Buchwert 31.12.2025	Zugang	Tilgung	Zinsen	Summe Schuldendienst	Schuldendienst- ersätze	Buchwert 31.12.2026	Netto Schuldendienst
9000014 1211303	367 785,64	349 396,00	0,00	18 389,00	10 767,00	29 156,00	0,00	331 007,00	29 156,00
9000014 1612052	652 249,61	86 967,00	0,00	43 483,00	2 172,00	45 655,00	0,00	43 484,00	45 655,00
9000014 1612053	937 622,13	375 049,00	0,00	46 881,00	10 382,00	57 263,00	0,00	328 168,00	57 263,00
9000014 1612055	325 511,01	86 803,00	0,00	21 701,00	2 264,00	23 965,00	0,00	65 102,00	23 965,00
9000014 1633019	190 935,29	50 916,00	0,00	12 729,00	1 328,00	14 057,00	0,00	38 187,00	14 057,00
9000014 1710077	110 088,07	14 678,00	0,00	7 339,00	367,00	7 706,00	0,00	7 339,00	7 706,00
9000014 1816031	240 942,67	64 252,00	0,00	16 063,00	1 676,00	17 739,00	0,00	48 189,00	17 739,00
9000014 2850050	800 000,00	450 394,00	0,00	29 060,00	12 664,00	41 724,00	1 762,00	421 334,00	39 962,00
9000014 2850053	585 896,42	263 653,00	0,00	29 295,00	7 132,00	36 427,00	0,00	234 358,00	36 427,00
9000014 2850064	854 322,49	820 150,00	0,00	34 173,00	25 426,00	59 599,00	0,00	785 977,00	59 599,00
9000014 2851056	814 251,38	458 417,00	0,00	29 577,00	12 890,00	42 467,00	1 618,00	428 840,00	40 849,00
9000014 2851059	900 000,00	574 848,00	0,00	31 360,00	15 779,00	47 139,00	0,00	543 488,00	47 139,00
9000014 2851068	592 489,91	568 791,00	0,00	23 700,00	17 634,00	41 334,00	0,00	545 091,00	41 334,00
9000014 2851110	139 476,82	27 895,00	0,00	9 298,00	751,00	10 049,00	0,00	18 597,00	10 049,00

Kontonummer Darlehensnr.	Ansatz	Darlehensgeber/Staat Aktenzahl	Verwendungszweck Genehmigungsdatum/-vermerk	Beschluss- Datum	Zinssatz	Währung	Laufzeit
9000014 2851115	851100	BAWAG P.S.K. AG/AT IBAN AT21 6000 0005 4011 6725	"Anpassung Stand der Technik" 2024	27.05.2024 Kläranlage 2024	3,090%	EUR	01.01.2024 - 31.12.2049
9000014 2851602	851600	BAWAG P.S.K. AG/AT IBAN AT72 6000 0005 4001 7352	ABA Sonnleitnersiedlung, AOH 2008	27.10.2008 ABA Sonnleitnersiedlung	2,819%	EUR	01.01.2008 - 31.12.2035
9000014 2851707	851700	BAWAG P.S.K. AG/AT Kto. 00540-062-145	ABA St. Leonhard/Wald, AOH 2014	27.10.2014 ABA St. Leonhard/Wald	2,745%	EUR	01.01.2014 - 31.12.2034
9000014 2853053	853000	BAWAG P.S.K. AG/AT IBAN AT58 6000 0005 4007 9005	Bezirksgericht, Umbau, AOH 2018	05.11.2018 Wohn-u.Geschäftsgebäude	1,676%	EUR	01.01.2018 - 31.12.2043
9000014 2853301	853300	BAWAG P.S.K. AG/AT Kto. 00540-049-912	Ärztzentrum, AOH 2011/2012	29.10.2012 Ärztzentrum Altes Museum	2,819%	EUR	01.01.2012 - 31.12.2032
9000019 2851502	851500	Oberbank AG/AT IBAN AT15 1501 1002 3101 2949	ABA Steinbichlersiedlung, AOH 1998/2001	27.10.1999 ABA Steinbichlersiedlung	2,641%	EUR	01.01.1999 - 31.12.2026
9000020 1552212	552200	Kommunalkredit Austria AG/AT Kto. 113 408	Abdeckung Betriebsmittelkredit, KH W/Y, AOH 2007	24.09.2007 Krankenhaus W/Y	0,250%	EUR	01.01.2007 - 31.12.2027
9000020 2851043	851000	Kommunalkredit Austria AG/AT Kto. 112 958	ABA Jägerhaus/Oberm., BA 22, AOH 2006/2007	30.10.2006 Abwasserbeseitigung	0,350%	EUR	01.01.2006 - 31.12.2033
9000020 2851045	851000	Kommunalkredit Austria AG/AT Kto. 112 959	ABA Stadtbauabschnitt I, BA 21, AOH 2006	30.10.2006 Abwasserbeseitigung	0,350%	EUR	01.01.2006 - 31.12.2033
9000024 1163203	163200	Austrian Anadi Bank AG/AT IBAN AT09 5200 0007 9762 8018	Neuerrichtung Feuerwehrhaus - Planung	26.06.2023 Neuerrichtung Feuerwehrhaus - Planung	2,542%	EUR	01.01.2023 - 31.12.2038
9000024 1240601	240600	Austrian Anadi Bank AG/AT IBAN AT09 5200 0007 9762 8018	2. Gruppenraum 2023	26.06.2023 2. Gruppenraum 2023	2,542%	EUR	01.01.2023 - 31.12.2038
9000024 1240801	240800	Austrian Anadi Bank AG/AT IBAN AT09 5200 0007 9762 8018	Generalsanierung - Planung 2023	26.06.2023 Generalsanierung - Planung 2023	2,542%	EUR	01.01.2023 - 31.12.2038
9000024 1263006	263000	Austrian Anadi Bank AG/AT IBAN AT09 5200 0007 9762 8018	Sporthalle, Generalsanierung, Endabrechnung 2023	26.06.2023 Sporthalle, Generalsanierung	2,542%	EUR	01.01.2023 - 31.12.2038
9000024 1612066	612000	Austrian Anadi Bank AG/AT IBAN AT83 5200 0007 9762 9014	Straßenbauvorhaben 2023	26.06.2023 Straßenbauvorhaben 2023	2,542%	EUR	01.01.2023 - 31.12.2043



Kontonummer Darlehensnr.	Darlehenshöhe Gesamt	Buchwert 31.12.2025	Zugang	Tilgung	Zinsen	Summe Schuldendienst	Schuldendienst- ersätze	Buchwert 31.12.2026	Netto Schuldendienst
9000014 2851115	1 053 187,60	1 011 060,00	0,00	42 127,00	31 345,00	73 472,00	0,00	968 933,00	73 472,00
9000014 2851602	500 000,00	219 403,00	0,00	19 247,00	6 133,00	25 380,00	13 612,00	200 156,00	11 768,00
9000014 2851707	144 053,34	64 824,00	0,00	7 203,00	1 754,00	8 957,00	0,00	57 621,00	8 957,00
9000014 2853053	900 000,00	648 000,00	0,00	36 000,00	10 860,00	46 860,00	0,00	612 000,00	46 860,00
9000014 2853301	1 239 454,09	433 809,00	0,00	433 809,00	11 952,00	445 761,00	0,00	0,00	445 761,00
9000019 2851502	300 174,80	2 635,00	0,00	2 635,00	35,00	2 670,00	0,00	0,00	2 670,00
9000020 1552212	3 576 102,77	357 858,00	0,00	178 929,00	793,00	179 722,00	0,00	178 929,00	179 722,00
9000020 2851043	600 000,00	207 226,00	0,00	25 903,00	712,00	26 615,00	2 347,00	181 323,00	24 268,00
9000020 2851045	750 000,00	259 006,00	0,00	32 376,00	890,00	33 266,00	5 278,00	226 630,00	27 988,00
9000024 1163203	184 508,04	159 907,00	0,00	12 301,00	4 042,00	16 343,00	2 247,00	147 606,00	14 096,00
9000024 1240601	149 741,35	129 776,00	0,00	9 983,00	3 280,00	13 263,00	0,00	119 793,00	13 263,00
9000024 1240801	119 750,61	103 784,00	0,00	7 983,00	2 623,00	10 606,00	0,00	95 801,00	10 606,00
9000024 1263006	45 000,00	39 000,00	0,00	3 000,00	986,00	3 986,00	0,00	36 000,00	3 986,00
9000024 1612066	1 000 000,00	900 000,00	0,00	50 000,00	22 873,00	72 873,00	0,00	850 000,00	72 873,00

Kontonummer Darlehensnr.	Ansatz	Darlehensgeber/Staat Aktenzahl	Verwendungszweck Genehmigungsdatum/-vermerk	Beschluss- Datum	Zinssatz	Währung	Laufzeit
9000024 1612204	612200	Austrian Anadi Bank AG/AT IBAN AT09 5200 0007 9762 8018	Radwege 2023	26.06.2023 Radwege 2023	2,542%	EUR	01.01.2023 - normal verzir 31.12.2038
9000024 1633028	633000	Austrian Anadi Bank AG/AT IBAN AT38 5200 0007 9762 7011	Wildbachverbauung 2023	26.06.2023 Wildbachverbauung 2023	2,542%	EUR	01.01.2023 - normal verzir 31.12.2033
9000024 1710090	710000	Austrian Anadi Bank AG/AT IBAN AT38 5200 0007 9762 7011	Güterwege 2023	26.06.2023 Güterwege 2023	2,542%	EUR	01.01.2023 - normal verzir 31.12.2033
9000024 1815101	815100	Austrian Anadi Bank AG/AT IBAN AT38 5200 0007 9762 7011	Skaterplatz 2023	26.06.2023 Skaterplatz 2023	2,542%	EUR	01.01.2023 - normal verzir 31.12.2033
9000024 1816040	816000	Austrian Anadi Bank AG/AT IBAN AT38 5200 0007 9762 7011	Straßenbeleuchtung 2023	26.06.2023 Straßenbeleuchtung 2023	2,542%	EUR	01.01.2023 - normal verzir 31.12.2033
9000024 1820022	820000	Austrian Anadi Bank AG/AT IBAN AT38 5200 0007 9762 7011	Transporter mit 3-Seiten Kipper u. 2 E-Busse 2023	26.06.2023 Transporter mit 3-Seiten Kipper, Kleintransporter	2,542%	EUR	01.01.2023 - normal verzir 31.12.2033
9000024 1831002	831000	Austrian Anadi Bank AG/AT IBAN AT09 5200 0007 9762 8018	Dosieranlage 2023/2024	26.06.2023 Dachsanierung samt PV- Anlage	2,542%	EUR	01.01.2023 - normal verzir 31.12.2038
9000024 2853059	853000	Austrian Anadi Bank AG/AT IBAN AT38 5200 0007 9762 7011	Wohn- u. Geschäftsgebäude 2023	26.06.2023 Wohn- u. Geschäftsgebäude 2023	2,542%	EUR	01.01.2023 - normal verzir 31.12.2033
9000025 1016033	016000	BKS Bank AG/AT IBAN AT82 1700 0001 1800 7468	IT, Investitionen 2025	26.05.2025 IT, Investitionen 2025	2,519%	EUR	01.01.2025 - 6-M-EURIBO 31.12.2030
9000025 1240901	240900	BKS Bank AG/AT IBAN AT60 1700 0001 1800 7476	Kiga Weitmannsiedlung - Heizungstausch 2024/2025	26.05.2025 Heizungstausch	2,519%	EUR	01.01.2025 - 6-M-EURIBO 31.12.2040
9000025 1632028	632000	BKS Bank AG/AT IBAN AT82 1700 0001 1800 7468	Flussbau 2025	26.05.2025 Flussbau 2025	2,519%	EUR	01.01.2025 - 6-M-EURIBO 31.12.2030
9000025 1633030	633000	BKS Bank AG/AT IBAN AT60 1700 0001 1800 7476	Wildbachverbauung 2025	26.05.2025 Wildbachverbauung 2025	2,519%	EUR	01.01.2025 - 6-M-EURIBO 31.12.2040
9000025 1814014	814000	BKS Bank AG/AT IBAN AT60 1700 0001 1800 7476	große Kehrmaschine 2025	26.05.2025 Kehrmaschine 2025	2,519%	EUR	01.01.2025 - 6-M-EURIBO 31.12.2040
9000025 1820024	820000	BKS Bank AG/AT IBAN AT82 1700 0001 1800 7468	Hochdachbus 2025	26.05.2025 Hochdachbus 2025	2,519%	EUR	01.01.2025 - 6-M-EURIBO 31.12.2030

Kontonummer Darlehensnr.	Darlehenshöhe Gesamt	Buchwert 31.12.2025	Zugang	Tilgung	Zinsen	Summe Schuldendienst	Schuldendienst- ersätze	Buchwert 31.12.2026	Netto Schuldendienst
9000024 1612204	450 000,00	390 000,00	0,00	30 000,00	9 858,00	39 858,00	0,00	360 000,00	39 858,00
9000024 1633028	194 990,18	155 992,00	0,00	19 499,00	3 894,00	23 393,00	0,00	136 493,00	23 393,00
9000024 1710090	181 655,30	145 324,00	0,00	18 165,00	3 628,00	21 793,00	3 580,00	127 159,00	18 213,00
9000024 1815101	9 480,00	7 584,00	0,00	948,00	189,00	1 137,00	0,00	6 636,00	1 137,00
9000024 1816040	296 547,54	237 238,00	0,00	29 655,00	5 923,00	35 578,00	3 888,00	207 583,00	31 690,00
9000024 1820022	93 965,64	75 173,00	0,00	9 397,00	1 877,00	11 274,00	0,00	65 776,00	11 274,00
9000024 1831002	51 000,00	44 200,00	0,00	3 400,00	1 117,00	4 517,00	0,00	40 800,00	4 517,00
9000024 2853059	223 361,34	178 689,00	0,00	22 336,00	4 461,00	26 797,00	0,00	156 353,00	26 797,00
9000025 1016033	0,00	100 000,00	0,00	20 000,00	2 375,00	22 375,00	0,00	80 000,00	22 375,00
9000025 1240901	0,00	12 000,00	0,00	800,00	295,00	1 095,00	0,00	11 200,00	1 095,00
9000025 1632028	0,00	28 000,00	0,00	5 600,00	670,00	6 270,00	0,00	22 400,00	6 270,00
9000025 1633030	0,00	270 000,00	0,00	18 000,00	6 635,00	24 635,00	0,00	252 000,00	24 635,00
9000025 1814014	0,00	437 000,00	0,00	29 133,00	10 740,00	39 873,00	0,00	407 867,00	39 873,00
9000025 1820024	0,00	25 000,00	0,00	5 000,00	590,00	5 590,00	0,00	20 000,00	5 590,00

Kontonummer Darlehensnr.	Ansatz	Darlehensgeber/Staat Aktenzahl	Verwendungszweck Genehmigungsdatum/-vermerk	Beschluss- Datum	Zinssatz	Währung	Laufzeit
9000025 1831003	831000	BKS Bank AG/AT IBAN AT60 1700 0001 1800 7476	Dachsanierung u. Pflasterung 2025	26.05.2025	2,519%	EUR	01.01.2025 - Dachsanierung u. Pflasterung 2025 31.12.2040
9000025 2850065	850000	BKS Bank AG/AT IBAN AT38 1700 0001 1800 7484	Wasserversorgung 2025	26.05.2025	2,519%	EUR	01.01.2025 - Wasserversorgung 2025 31.12.2050
9000025 2851069	851000	BKS Bank AG/AT IBAN AT38 1700 0001 1800 7484	Abwasserbeseitigung 2025	26.05.2025	2,519%	EUR	01.01.2025 - Abwasserbeseitigung 2025 31.12.2050
9000025 2851116	851100	BKS Bank AG/AT IBAN AT38 1700 0001 1800 7484	"Anpassung Stand der Technik" 2025	26.05.2025	2,519%	EUR	01.01.2025 - "Anpassung Stand der Technik" 2025 31.12.2050
9000025 2851408	851400	BKS Bank AG/AT IBAN AT60 1700 0001 1800 7476	BW-A27 Dieminger Siedlung 2025	26.05.2025	2,519%	EUR	01.01.2025 - BW-A27 Dieminger Siedlung 2025/2026 31.12.2040
9000099 1016034	016000	Kreditinstitut (unbekannt)/AT IBAN	IT, Investitionen 2026		0,000%	EUR	01.01.2026 - IT, Investitionen 2026 normal verzir 31.12.2031
9000099 1240207	240200	Kreditinstitut (unbekannt)/AT IBAN	Errichtung zusätzl. Gruppe 2026		0,000%	EUR	01.01.2026 - Errichtung zusätzl. Gruppe 2026 normal verzir 31.12.2036
9000099 1240705	240700	Kreditinstitut (unbekannt)/AT IBAN	Kindergarten St. Georgen/Klaus, Neubau Turnsaal - Errichtung 2. Gruppe		0,000%	EUR	01.01.2026 - Kindergarten St. Georgen/Klaus - Errichtung normal verzir 31.12.2051
9000099 1240802	240800	Kreditinstitut (unbekannt)/AT IBAN	Um- und Zubau Kindergarten in VS		0,000%	EUR	01.01.2026 - Generalsanierung 2026 normal verzir 31.12.2051
9000099 1612069	612000	Kreditinstitut (unbekannt)/AT IBAN	Straßenbauvorhaben 2026		0,000%	EUR	01.01.2026 - Straßenbauvorhaben 2026 normal verzir 31.12.2036
9000099 1632029	632000	Kreditinstitut (unbekannt)/AT IBAN	Flussbau 2026, Kavernensanierung A6-A7		0,000%	EUR	01.01.2026 - Flussbau 2026 normal verzir 31.12.2046
9000099 1633031	633000	Kreditinstitut (unbekannt)/AT IBAN	Wildbachverbauung 2026		0,000%	EUR	01.01.2026 - Wildbachverbauung 2026 normal verzir 31.12.2041
9000099 1710093	710000	Kreditinstitut (unbekannt)/AT IBAN	Güterwege 2026		0,000%	EUR	01.01.2026 - Güterwege 2026 normal verzir 31.12.2036

Kontonummer Darlehensnr.	Darlehenshöhe Gesamt	Buchwert 31.12.2025	Zugang	Tilgung	Zinsen	Summe Schuldendienst	Schuldendienst- ersätze	Buchwert 31.12.2026	Netto Schuldendienst
9000025 1831003	0,00	144 000,00	0,00	9 600,00	3 600,00	13 200,00	0,00	134 400,00	13 200,00
9000025 2850065	0,00	1 000 000,00	0,00	40 000,00	24 750,00	64 750,00	0,00	960 000,00	64 750,00
9000025 2851069	0,00	130 000,00	0,00	5 200,00	3 220,00	8 420,00	0,00	124 800,00	8 420,00
9000025 2851116	0,00	120 000,00	0,00	4 800,00	2 970,00	7 770,00	0,00	115 200,00	7 770,00
9000025 2851408	0,00	137 000,00	0,00	9 120,00	3 350,00	12 470,00	0,00	127 880,00	12 470,00
9000099 1016034	0,00	0,00	92 000,00	0,00	0,00	0,00	0,00	92 000,00	0,00
9000099 1240207	0,00	0,00	165 000,00	0,00	0,00	0,00	0,00	165 000,00	0,00
9000099 1240705	0,00	0,00	1 080 000,00	0,00	0,00	0,00	0,00	1 080 000,00	0,00
9000099 1240802	0,00	0,00	996 000,00	0,00	0,00	0,00	0,00	996 000,00	0,00
9000099 1612069	0,00	0,00	133 000,00	0,00	0,00	0,00	0,00	133 000,00	0,00
9000099 1632029	0,00	0,00	534 000,00	0,00	0,00	0,00	0,00	534 000,00	0,00
9000099 1633031	0,00	0,00	170 000,00	0,00	0,00	0,00	0,00	170 000,00	0,00
9000099 1710093	0,00	0,00	182 000,00	0,00	0,00	0,00	0,00	182 000,00	0,00

Kontonummer Darlehensnr.	Ansatz	Darlehensgeber/Staat Aktenzahl	Verwendungszweck Genehmigungsdatum/-vermerk	Beschluss- Datum	Zinssatz Zinsindikator	Währung	Laufzeit
9000099 1816043	816000	Kreditinstitut (unbekannt)/AT IBAN	Straßenbeleuchtung 2026		0,000%	EUR	01.01.2026 - Straßenbeleuchtung 2026 normal verzir 31.12.2036
9000099 1820025	820000	Kreditinstitut (unbekannt)/AT IBAN	Lindner Traktor 2026		0,000%	EUR	01.01.2026 - Lindner Traktor 2026 normal verzir 31.12.2041
9000099 1831004	831000	Kreditinstitut (unbekannt)/AT IBAN	Dachsanierung 2026		0,000%	EUR	01.01.2026 - Dachsanierung 2026 normal verzir 31.12.2036
9000099 2850066	850000	Kreditinstitut (unbekannt)/AT IBAN	Wasserversorgung 2026		0,000%	EUR	01.01.2026 - Wasserversorgung 2026 normal verzir 31.12.2046
9000099 2851070	851000	Kreditinstitut (unbekannt)/AT IBAN	Abwasserbeseitigung 2026		0,000%	EUR	01.01.2026 - Abwasserbeseitigung 2026 normal verzir 31.12.2046
9000099 2851409	851400	Kreditinstitut (unbekannt)/AT IBAN	BW-A27 Dieminger Siedlung 2026		0,000%	EUR	01.01.2026 - BW-A27 Dieminger Siedlung 2026 normal verzir 31.12.2031

1.4.2. ... von Finanzunternehmen im Ausland

1.5. ... von Sonstigen

**Zwischensumme****2. Finanzschulden für den laufenden Aufwand****2.1. ... von Trägern des öffentlichen Rechts**

2.1.1. ... von Bund, Bundesfonds, Bundeskammern

2.1.2. ... von Ländern, Landesfonds, Landeskammern

2.1.3. ... von Gemeinden, Gemeindeverbänden, Gemeindefonds

2.1.4. ... von Sozialversicherungsträgern

2.1.5. ... von sonstigen Trägern des öffentlichen Rechts

**2.2. ... von Beteiligungen der Gebietskörperschaft (ohne Finanzunternehmungen)****2.3. ... von Unternehmen (ohne Beteiligungen und ohne Finanzunternehmungen)**

Kontonummer Darlehensnr.	Darlehenshöhe Gesamt	Buchwert 31.12.2025	Zugang	Tilgung	Zinsen	Summe Schuldendienst	Schuldendienst- ersätze	Buchwert 31.12.2026	Netto Schuldendienst
9000099 1816043	0,00	0,00	87 000,00	0,00	0,00	0,00	0,00	87 000,00	0,00
9000099 1820025	0,00	0,00	105 000,00	0,00	0,00	0,00	0,00	105 000,00	0,00
9000099 1831004	0,00	0,00	100 000,00	0,00	0,00	0,00	0,00	100 000,00	0,00
9000099 2850066	0,00	0,00	708 500,00	0,00	0,00	0,00	0,00	708 500,00	0,00
9000099 2851070	0,00	0,00	364 000,00	0,00	0,00	0,00	0,00	364 000,00	0,00
9000099 2851409	0,00	0,00	25 000,00	0,00	0,00	0,00	0,00	25 000,00	0,00
		<b>42 342 473,00</b>	<b>4 744 000,00</b>	<b>3 982 773,00</b>	<b>1 066 272,00</b>	<b>5 049 045,00</b>	<b>133 838,00</b>	<b>43 103 700,00</b>	<b>4 915 207,00</b>

Kontonummer Darlehensnr.	Ansatz	Darlehensgeber/Staat Aktenzahl	Verwendungszweck Genehmigungsdatum/-vermerk	Beschluss- Datum	Zinssatz	Währung	Laufzeit Zinsindikator
<b>2.4. ... von Finanzunternehmen</b>							
<b>2.4.1. ... von Finanzunternehmen im Inland</b>							
9000001 1982009	982000	Sparkasse NÖ Mitte West AG/AT IBAN AT82 2025 6000 6240 8927	Haushaltsausgleich 2025	22.09.2025	3,095%	EUR	01.01.2025 - Haushaltsausgleich 2025 FIX verzinst 31.12.2040
9000003 1982003	982000	UniCredit Bank Austria AG/AT Kto. 10004 441 316	Haushaltsausgleich 2009	30.09.2013	2,899%	EUR	01.01.2013 - Haushaltsausgleich durch Kreditaufnahme 6-M-EURIBO 31.12.2029
9000004 1982005	982000	Volksbank Niederösterreich AG/AT Kto. 200-2004-2200	Haushaltsausgleich 2016	26.09.2016	2,994%	EUR	01.01.2016 - Haushaltsausgleich durch Kreditaufnahme 6-M-EURIBO 31.12.2036
9000012 1982004	982000	Raiffeisenlandesbank NÖ-Wien AG/AT Kto. 42300.473.033	Haushaltsausgleich 2015	03.11.2015	2,969%	EUR	01.01.2015 - Haushaltsausgleich durch Kreditaufnahme 6-M-EURIBO 31.12.2035
9000020 1982007	982000	Kommunalkredit Austria AG/AT Kto. 114 337	Haushaltsausgleich 2018	05.11.2018	1,540%	EUR	01.01.2018 - Haushaltsausgleich durch Kreditaufnahme FIX verzinst 31.12.2033
9000024 1982008	982000	Austrian Anadi Bank AG/AT IBAN AT38 5200 0007 9739 4017	Haushaltsausgleich 2020	19.10.2020	2,549%	EUR	01.01.2020 - Haushaltsausgleich durch Kreditaufnahme 6-M-EURIBO 31.12.2035
9000099 1982010	982000	Kreditinstitut (unbekannt)/AT IBAN	Haushaltsausgleich 2026		0,000%	EUR	01.01.2026 - Haushaltsausgleich 2026 normal verzir 31.12.2041

**2.4.2. ... von Finanzunternehmen im Ausland****2.5. ... von Sonstigen****Zwischensumme****SUMME (1 und 2)**

Davon ohne Quasi-KG \*)

Davon Quasi-KG \*)

\*) Quasi-Kapitalgesellschaften außerhalb des Sektors Staat gemäß ESVG (Ansatz 85-86).



Kontonummer Darlehensnr.	Darlehenshöhe Gesamt	Buchwert 31.12.2025	Zugang	Tilgung	Zinsen	Summe Schuldendienst	Schuldendienst- ersätze	Buchwert 31.12.2026	Netto Schuldendienst
9000001 1982009	2 000 000,00	2 000 000,00	0,00	133 333,00	42 000,00	175 333,00	0,00	1 866 667,00	175 333,00
9000003 1982003	4 253 332,00	992 444,00	0,00	283 555,00	27 070,00	310 625,00	0,00	708 889,00	310 625,00
9000004 1982005	1 660 000,00	913 000,00	0,00	83 000,00	27 080,00	110 080,00	0,00	830 000,00	110 080,00
9000012 1982004	1 325 000,00	662 500,00	0,00	66 250,00	19 440,00	85 690,00	0,00	596 250,00	85 690,00
9000020 1982007	330 000,00	176 000,00	0,00	22 000,00	2 661,00	24 661,00	0,00	154 000,00	24 661,00
9000024 1982008	1 200 000,00	800 000,00	0,00	80 000,00	20 154,00	100 154,00	0,00	720 000,00	100 154,00
9000099 1982010	0,00	0,00	1 000 000,00	0,00	0,00	0,00	0,00	1 000 000,00	0,00
		<b>5 543 944,00</b>	<b>1 000 000,00</b>	<b>668 138,00</b>	<b>138 405,00</b>	<b>806 543,00</b>	<b>0,00</b>	<b>5 875 806,00</b>	<b>806 543,00</b>
		<b>47 886 417,00</b>	<b>5 744 000,00</b>	<b>4 650 911,00</b>	<b>1 204 677,00</b>	<b>5 855 588,00</b>	<b>133 838,00</b>	<b>48 979 506,00</b>	<b>5 721 750,00</b>
		<b>24 208 876,00</b>	<b>4 644 000,00</b>	<b>2 754 777,00</b>	<b>681 877,00</b>	<b>3 436 654,00</b>	<b>34 160,00</b>	<b>26 098 099,00</b>	<b>3 402 494,00</b>
		<b>23 677 541,00</b>	<b>1 100 000,00</b>	<b>1 896 134,00</b>	<b>522 800,00</b>	<b>2 418 934,00</b>	<b>99 678,00</b>	<b>22 881 407,00</b>	<b>2 319 256,00</b>



Dienstpostenplan



# DIENSTPOSTENPLAN 2026

(Beilage gemäß § 5 Abs. 1 Z. 4 VRV 2015)

Die Personalvertretung bestätigt hiermit, dass seitens des Magistrates der Stadt Waidhofen a/d Ybbs – GB1-1 – bei der Erstellung des Dienstpostenplanes der Stadt Waidhofen a/d Ybbs für das Jahr 2026 das Einvernehmen gemäß § 25 Abs. 2 des NÖ Gemeinde-Personalvertretungsgesetzes zeitgerecht hergestellt wurde.

Waidhofen a/d Ybbs, am 12. November 2025

Für den Personalvertretungsausschuss  
Hoheitsverwaltung – Rathaus:

Der ZPV-Obmann:

Gerald Käferbeck e.h.

Für den Personalvertretungsausschuss  
Wirtschaftsbetriebe:

Der Obmann:

Martin Schwarenthorer e.h.

*(Beschluss des Gemeinderates vom 24. November 2025)*

# Dienstpostenplan 2026

Verwendungs- zweig	Verwendung	Bezeichnung des Dienstzweiges	Dienst- zweig Nr.	Tätigkeits- profil	Zahl der Dienst- posten	Verwendungs- bzw. Entlohnungsgruppe	Funktionsdienstposten						Hinweis		
							Zahl der Funk- tions- dienst- posten	Art des Funktions- dienstpostens		Bezeichnung	Funktionsgruppe			Personal- zulage	
								(§2 Abs. 3 lit. a -d GBDO)	(§ 6 Abs. 3 Z. 1 - 4 NÖ GBedG 2025)		(GBDO/GVBG)	(NÖ GBedG 2025)			
(NÖ GBedG 2025)	(NÖ GBedG 2025)	(GBDO/GVBG)	(GBDO/GVBG)	(NÖ GBedG 2025)		(GBDO/GVBG)	(NÖ GBedG 2025)				(GBDO/GVBG)	(NÖ GBedG 2025)			
Verwaltungsdienst	Höherer Dienst	Rechtskundiger Verwaltungsdienst	45	/ 4.3.	5,00	7	/ V3	1,00	a	/ 1	Magistratsdirektor, Leiter Geschäftsbereich 3 (Bürgerservice)	12	/ FL4	Ja	
								1,00	b	/ 2	Leiter GB 4 (Hoheitsverwaltung und Soziales), Leiter FB Hoheitsverwaltung	10	/ FL3	Ja	
								1,00	b	/ 2	Stv. Leiter GB 4, Leiter Referat Polizei und Verkehr	9	/ FL3	Ja	
Verwaltungsdienst	Höherer Dienst	Höherer Verwaltungsdienst	44	/ 4.3.	1,00	7	/ V3	1,00	b	/ 2	Leiter GB5 (Finanzen, IT), Leiter FB Finanzen, Abgaben, Controlling	10	/ FL3	Ja	
Verwaltungsdienst	Höherer Dienst	Höherer Archividienst	35	/ 4.3.	0,50	7	/ V3			/			/		
Sozial- und medizinischer Dienst	Höherer Dienst	Amtstierärztlicher Dienst	33	/ 6.6.	1,00	7	/ S3	1,00	c	/ 3	Amtstierarzt	9	/ FE3	Nein	
Sozial- und medizinischer Dienst	Höherer Dienst	Amtsärztlicher Dienst	32	/ 6.5.	0,74	7	/ S3	0,74	c	/ 3	Amtsärztin	9	/ FE3	Nein	

# Dienstpostenplan 2026

Verwendungs- zweig	Verwendung	Bezeichnung des Dienstzweiges	Dienst- zweig Nr.	Tätigkeits- profil	Zahl der Dienst- posten	Verwendungs- bzw. Entlohnungsgruppe	Funktionsdienstposten					Hinweis					
							Zahl der Funk- tions- dienst- posten	Art des Funktions- dienstpostens		Bezeichnung	Funktionsgruppe		Personal- zulage				
								(§2 Abs. 3 lit. a -d GBDO)	(§ 6 Abs. 3 Z. 1 - 4 NÖ GBedG 2025)		(GBDO/GVBG)			(NÖ GBedG 2025)			
(NÖ GBedG 2025)	(NÖ GBedG 2025)	(GBDO/GVBG)	(GBDO/GVBG)	(NÖ GBedG 2025)		(GBDO/GVBG)	(NÖ GBedG 2025)										
Verwaltungsdienst	Gehobener Dienst	Gehobener Verwaltungsdienst	56	/ 4.2.	27,65	6	/ V2	0,50	b	/	2	Leiter GB1 (Personal und Bildung)	9	/	FL3	Ja	
								1,00	b	/	2	Leiterin FB Personal	9	/	FL2	Ja	
								1,00	b	/	2	Leiter Fachbereich Baurecht	9	/	FL2	Ja	
								1,00	b	/	2	Leiter Fachbereich Umwelt, Agrar, Forst	9	/	FL2	Ja	
								1,00	b	/	2	Leiter Fachbereich Bürgerservice	9	/	FL2	Ja	
								1,00	b	/	2	Leiter Referat Informations- technologie	9	/	FL2	Ja	
								0,50	b	/	2	Leiterin Büro BGM/MD	8	/	FL2	Ja	
								1,00	b	/	2	Leiter Stabstelle Standort- und Organisationsentw.	8	/	FL2	Ja	
								1,00	b	/	2	Leiterin Referat Kultur	8	/	FL2	Nein	
								0,50	b	/	2	Leiterin Referat Bildung	8	/	FL2	Nein	
								1,00	b	/	2	Leiter Referat Liegenschaften, Freizeit- und Kulturbetriebe	8	/	FL2	Ja	
								0,50	c	/	3	Leiter kfm. Teilbereich Bauamt, Stv. Leiter Fachbereich Bauamt	8	/	FE2	Nein	
								1,00	b	/	2	Leiter Stabstelle Energiemanagement	8	/	FL2	Ja	
								1,00	b	/	2	IT-Projektmanagement ELAK	8	/	FL2	Ja	
								1,00	d	/	4	Sekretariat BGM	7	/	FE1	Nein	
								0,75	d	/	4	Sekretariat MD	7	/	FE1	Nein	
								0,88	d	/	4	Schloss Rothschild/Tourismus; Produktmanagement	7	/	FE1	Nein	
								0,25	d	/	4	Schloss Rothschild, Produktentwicklung/- management	7	/	FE1	Nein	
								1,00	d	/	4	Stv. Leiterin Fachbereich Baurecht	7	/	FE1	Nein	
								1,00	d	/	4	Stv. Leiterin Referat Liegenschaften, Freizeit- und Kulturbetriebe	7	/	FE1	Nein	
								1,00	d	/	4	Stv. Leiterin Fachbereich Bürgerservice	7	/	FE1	Nein	
								1,00	d	/	4	Sekretariat Fachbereich Hoheitsverwaltung	7	/	FE1	Nein	
								0,38	d	/	4	Protokollführung STS, GR	7	/	FE1	Nein	

# Dienstpostenplan 2026

Verwendungs- zweig	Verwendung	Bezeichnung des Dienstzweiges	Dienst- zweig Nr.	Tätigkeits- profil	Zahl der Dienst- posten	Verwendungs- bzw. Entlohnungsgruppe		Funktionsdienstposten						Hinweis					
								Zahl der Funk- tions- dienst- posten	Art des Funktions- dienstpostens		Bezeichnung	Funktionsgruppe			Personal- zulage				
									(§2 Abs. 3 lit. a -d GBDO)	(§ 6 Abs.3 Z.1 - 4 NÖ GBedG 2025)		(GBDO/GVBG)	(NÖ GBedG 2025)						
(NÖ GBedG 2025)	(NÖ GBedG 2025)	(GBDO/GVBG)	(GBDO/GVBG)	(NÖ GBedG 2025)		(GBDO/GVBG)	(NÖ GBedG 2025)					(GBDO/GVBG)	(NÖ GBedG 2025)						
Verwaltungsdienst	Gehobener Dienst	Rechnungs- (Buchhaltungs-)dienst	54	/	4.2.	5,05	6	/	V2	0,70	d	/	4	Stv. Leiterin FB Personal	7	/	FE1	Nein	
										0,75	d	/	4	Stv. Leiterin FB Finanzen, Abgaben, Controlling	7	/	FE1	Nein	
Technischer Dienst	Gehobener Dienst	Gehobener Forstdienst	52	/	3.3.	1,00	6	/	T2	1,00	b	/	2	Leiter Referat Forst/Naturpark, Stv. Leiter FB Umwelt, Agrar, Forst	8	/	FL2	Ja	
Sozial- und medizinischer Dienst	Gehobener Dienst	Gehobener Jugendfürsorgedienst	50	/	6.4.	3,13	6	/	S2	1,00	b	/	2	Leiterin Referat Familie, Jugend und Soziales	8	/	FL2	Ja	
Sozial- und medizinischer Dienst	Gehobener Dienst	Gehobener Fürsorgedienst	49	/	6.4.	2,26	6	/	S2	0,75	b	/	2	Leiter Jugendzentrum	8	/	FL2	Ja	
Verwaltungsdienst	Fachdienst	Verwaltungsfachdienst	71	/	4.1.	0,75	5	/	V1	0,75	d	/	4	Stv. Leiterin Referat Familie Referat und Soziales	7	/	FE1	Nein	
Sozial- und medizinischer Dienst	Gehobener Dienst	Gehobener Erzieherdienst	49	/	6.4.	0,50	6	/	S2		/				/				
Verwaltungsdienst	Gehobener Dienst	Gehobener Dienst an Archiven, Bibliotheken, Museen und Sammlungen	47	/	4.2.	0,50	6	/	V2										
Technischer Dienst	Gehobener Dienst	Gehobener Bau- -, Vermessungs- und technischer Dienst	46	/	3.4.	7,00	6	/	T2	1,00	b	/	2	Leiter GB 2 (Bauservice, Liegenschaften, Infrastruktur)	9	/	FL3	Ja	
										1,00	b	/	2	Leiter Fachbereich Bauamt	9	/	FL2	Ja	
										1,00	b	/	2	Leiter FB Versorgungsbetriebe, Leiter Referat Wasserversorgung	9	/	FL2	Ja	
										1,00	c	/	3	Leiter Teilbereich Straßen	8	/	FE2	Nein	
										0,75	b	/	2	Nachfolge Leiter Referat Abwasser/Kanal/Kläranlage, Stv. Leiter FB Versorgungsbetrieb	8	/	FL2	Nein	
										1,00	b	/	2	Leiter Referat Abwasser/ Kanal/Kläranlage, Stv. Leiter FB Versorgungsbetriebe	8	/	FL2	Ja	
Technischer Dienst	Gehobener Dienst	Gehobener Facharbeiter	1	/	3.3.	1,75	6	/	T2	1,00	b	/	2	Bauhofleiter	8	/	FE2	Ja	
Verwaltungsdienst	Fachdienst	Verwaltungsfachdienst	71	/	4.1.	17,54	5	/	V1	0,63	b	/	2	Leiter Referat Agrar	7	/	FL1	Nein	
Verwaltungsdienst	Fachdienst	Standesbeamten- (oder Staatsbürgerschafts-) fachdienst	70	/	4.1.	2,25	5	/	V1	1,00	b	/	2	Leiterin Referat Standes- amt/Staatsbürgerschaftsamt/Wa hlamt	7	/	FL1	Ja	
Verwaltungsdienst	Fachdienst	Rechnungsfachdienst	69	/	4.1.	3,76	5	/	V1		/				/				
Elementar- und sozialpädagogischer Dienst	Gehobener Dienst	Erzieherfachdienst	48	/	7.2.	1,00	5	/	P2		/				/				



DIENSTPOSTENPLAN 2026																			
Verwendungs- zweig	Verwendung	Bezeichnung des Dienstzweiges	Dienst- zweig Nr. / Tätigkeits- profil		Zahl der Dienst- posten	Verwendungs- bzw. Entlohnungsgruppe		Funktionsdienstposten					Hinweis						
								Zahl der Funk- tions- dienst- posten	Art des Funktions- dienstpostens		Bezeichnung	Funktionsgruppe		Personal- zulage					
(NÖ GBedG 2025)	(NÖ GBedG 2025)	(GBDO/GVBG)	(GBDO/GVBG)	(NÖ GBedG 2025)	(GBDO/GVBG)	(NÖ GBedG 2025)		(§2 Abs. 3 lit. a -d GBDO)	(§ 6 Abs. 3 Z. 1 - 4 NÖ GBedG 2025)		(GBDO/GVBG)	(NÖ GBedG 2025)							
Technischer Dienst	Fachdienst	Bau-, Vermessungs- und technischer Fachdienst	58	/	3.2.	3,50	5	/	T1		/		/						
Technischer Dienst	Fachdienst	Klärfacharbeiter	6	/	3.1.	5,66	5	/	T1		/								
Technischer Dienst	Fachdienst	Facharbeiter	2	/	3.1.	38,75	5	/	T1	1,00	d	/	4	Stv. Leiter Referat Wasserversorgung	7	/	FE1	Nein	
										1,00	b	/	2	Parkbad - Bademeister	7	/	FL1	Ja	

DIENSTPOSTENPLAN 2026														
Verwendungs- zweig	Verwendung	Bezeichnung des Dienstzweiges	Dienst- zweig Nr. / Tätigkeits- profil		Zahl der Dienst- posten	Verwendungs- bzw. Entlohnungsgruppe		Funktionsdienstposten					Hinweis	
								Zahl der Funk- tions- dienst- posten	Art des Funktions- dienstpostens	Bezeichnung	Funktionsgruppe			Personal- zulage
											(§2 Abs. 3 lit. a -d GBDO)	(§ 6 Abs. 3 Z. 1 - 4 NÖ GBedG 2025)		
(NÖ GBedG 2025)	(NÖ GBedG 2025)	(GBDO/GVBG)	(GBDO/GVBG)	(NÖ GBedG 2025)		(GBDO/GVBG)	(NÖ GBedG 2025)							
Assistenzdienst	Assistenzdienst	Mittlerer Verwaltungs- und Kanzleidienst	85	/ 2.3.	0,88	4	/ A2		/		/			
Technischer Dienst	Fachdienst	Schulwart mit Zusatzverwendung	7	/ 3.1.	0,95	4	/ T1		/		/			
Assistenzdienst	Assistenzdienst	Kraftwagenlenker	14	/ 2.1.	1,63	3	/ A2		/		/			
Elementar- und sozialpädagogischer Dienst	Fachdienst	Kindergartenhilfsdienst	12	/ 7.1.	39,54	3	/ P1		/		/			
Assistenzdienst	Assistenzdienst	Angelernter Arbeiter	11	/ 2.1.	9,70	3	/ A2	1,00	d /	Reinigungsdienst Magistrat	4	/	Nein	
								1,00	d /	Reinigung/Instandhaltung Sportstätten	4	/	Nein	
Assistenzdienst	Assistenzdienst	Schulwart	16	/ 2.1.	2,42	2	/ A2		/		/			
Hilfsdienst	Hilfsdienst	Hilfsdienst mit einschlägigen Vorkenntnissen	15	/ 1.1.	12,62	2	/ A1		/		/			
Hilfsdienst	Hilfsdienst	Hilfsdienst	17	/ 1.1.	0,50	1	/ A1		/		/			
Elementar- und sozialpädagogischer Dienst	Gehobener Dienst	Kindergarten- und Horterzieherdienst	107	/ 7.2.	1,73	klk	/ P2		/		/			
Freie Vereinbarung		Freie Vereinbarung	/		0,08	/			/		/			
					200,34			42,33	/		/			

Nachweis über Transferzahlungen (Anlage 6a)



Haushaltskonto	Bezeichnung Ansatz	Bezeichnung Post	Summe Einzahlungen	Summe Auszahlungen
<b>Transferzahlungen von/an Bund, Bundesfonds, Bundeskammern</b>				
	<b>Gesamtsumme Transferzahlungen von/an Bund, Bundesfonds, Bundeskammern</b>		<b>18 510 000,00</b>	<b>0,00</b>
	<b>Summe Kapitaltransfers</b>		<b>190 000,00</b>	<b>0,00</b>
	<b>Summe Transfers</b>		<b>18 320 000,00</b>	<b>0,00</b>
2/010200+860100	Stabstelle "Standort- und Organisationsentwicklung"	Förderung "Regionale Mobilitätslabore"	4 700,00	
2/240500+860000	Kindergarten V Konradsheim	Beitrag Bund f. gemeinschaftl. KiGa-/Schülertransport	2 500,00	
2/289000+860000	KinderUNiversum	Förderungen ÖAD (Bund)	12 000,00	
2/360100+860000	5-Elemente-Museum	Beitrag Bund	79 500,00	
2/850000+860100	Wasserversorgung	Zinsenzuschüsse Bund (KPC)	28 000,00	
2/851000+860000	Abwasserbeseitigung	Zinsenzuschüsse Bund (KPC)	38 000,00	
2/851200+860000	ABA Döllersiedlung	Zinsenzuschuss Bund (KPC)	2 100,00	
2/851400+860000	ABA St. Georgen/Klaus Fischer Schmied	Zinsenzuschuss Bund (KPC)	16 000,00	
2/851500+860100	ABA Steinbichlersiedlung	Zinsenzuschuss Bund (KPC)	8 000,00	
2/851600+860000	ABA Sonleitnersiedlung	Zinsenzuschuss Bund (KPC)	13 900,00	
2/851700+860000	ABA St. Leonhard/Wald	Zinsenzuschuss Bund (KPC)	16 300,00	
2/925000+859000	Ertragsanteile	Ertragsanteile	16 700 000,00	
2/940000+860100	Finanzzuweisungen und Zuschüsse	Zweckzuschuss digitaler Wandel gem. § 5 KIG 2025	22 000,00	
2/941000+860000	Sonst. FAG-Zuweisungen	Finanzzuweisung gem. § 24 Abs. 1 FAG 2024 (ÖPNV)	16 000,00	
2/941000+860100	Sonst. FAG-Zuweisungen	Ersatz Bundespolizeiagenden gem. § 24 Abs. 3 FAG 2024	975 000,00	
2/941000+860400	Sonst. FAG-Zuweisungen	Finanzzuweisung gem. § 25 FAG 2024	125 000,00	
2/941000+860500	Sonst. FAG-Zuweisungen	Finanzzuweisung gem. § 27 Abs. 3 FAG 2024	81 000,00	
2/941000+860700	Sonst. FAG-Zuweisungen	Finanzzuweisung gem. § 26 FAG 2024 (Strukturfonds)	140 000,00	
2/944000+860000	Katastrophenfondsgesetz	Zuschüsse	40 000,00	
6/240800+300011	Kindergarten VIII Windhag	Beitrag Bund (KIP 2025 §2 Abs. 2 Z. 1 und 2)	95 000,00	
6/240800+300012	Kindergarten VIII Windhag	Beitrag Bund (KIP 2025 §2 Abs. 2 Z. 3 bis 20)	95 000,00	
<b>Transferzahlungen von/an Länder, Landesfonds, Landeskammern</b>				
	<b>Gesamtsumme Transferzahlungen von/an Länder, Landesfonds, Landeskammern</b>		<b>3 584 600,00</b>	<b>9 573 000,00</b>
	<b>Summe Kapitaltransfers</b>		<b>535 000,00</b>	<b>0,00</b>
	<b>Summe Transfers</b>		<b>3 049 600,00</b>	<b>9 573 000,00</b>
2/010000+861000	BGM-Büro / Magistratsdirektion	Beitrag Land NÖ	4 000,00	
2/010200+861000	Stabstelle "Standort- und Organisationsentwicklung"	Beitrag Land NÖ	19 500,00	
2/163200+861000	Feuerwehr Wirts	Zinsenzuschuss Land NÖ (LFSA)	16 700,00	
2/209000+861000	Schulzentrum Pocksteinerstraße	Beihilfe Schulbaufonds	3 000,00	
2/209000+861010	Schulzentrum Pocksteinerstraße	Ökomanagementförderung NÖ	4 000,00	
2/211000+861400	Volksschule Waidhofen	Beitrag Land NÖ Nachmittagsbetreuung	45 000,00	
2/211000+861500	Volksschule Waidhofen	Beitrag Land NÖ Ferienbetreuung	15 000,00	
2/211300+861000	Volksschule St. Leonhard/W.	Beihilfe NÖ Schul- und Kindergartenfonds	22 700,00	
2/211500+861400	Volksschule Zell/Ybbs	Beitrag Land NÖ Nachmittagsbetreuung	9 000,00	

Haushaltskonto	Bezeichnung Ansatz	Bezeichnung Post	Summe Einzahlungen	Summe Auszahlungen
<b>Transferzahlungen von/an Länder, Landesfonds, Landeskammern</b>				
	<b>Gesamtsumme Transferzahlungen von/an Länder, Landesfonds, Landeskammern</b>		<b>3 584 600,00</b>	<b>9 573 000,00</b>
	<b>Summe Kapitaltransfers</b>		<b>535 000,00</b>	<b>0,00</b>
	<b>Summe Transfers</b>		<b>3 049 600,00</b>	<b>9 573 000,00</b>
2/213000+861300	Sonderpädagogisches Zentrum	Beitrag Land NÖ Betreuungspersonal	30 000,00	
2/213000+861400	Sonderpädagogisches Zentrum	Beitrag Land NÖ Nachmittagsbetreuung	36 000,00	
2/240000+861000	Kindergärten	Mittel aus dem Zukunftsfonds	350 000,00	
2/240099+861000	Kleinstkinderbetreuung	Land NÖ - Kinderbetreuungsbeitrag	110 000,00	
2/240099+861100	Kleinstkinderbetreuung	Land NÖ - TBE Trägerförderung	50 000,00	
2/240200+861000	Kindergarten II	Beihilfe NÖ Schul- und Kindergartenfonds	500,00	
2/240500+861000	Kindergarten V Konradsheim	Beihilfe NÖ Schul- und Kindergartenfonds	600,00	
2/240600+861000	Kindergarten VI St. Leonhard/Wald	Beihilfe NÖ Schul- und Kindergartenfonds	5 300,00	
2/249000+861000	Sommerkindergarten	Beitrag Land NÖ	3 500,00	
2/259100+861000	Jugendzentrum "Bagger"	Europäischer Solidaritätskorps ESK - lfd. Transfers Land	3 500,00	
2/270000+861000	Volkshochschule	Subvention Land NÖ	2 500,00	
2/273000+861000	Bildungs- und Wissenschaftszentrum	Subvention Land NÖ	3 300,00	
2/289000+861000	KinderUNiversum	Förderungen Land	6 000,00	
2/300000+861000	Kulturamt	Subvention Land NÖ	22 000,00	
2/423000+861000	Essen auf Rädern	Subvention Land NÖ	18 500,00	
2/512000+861000	Sonstige med.Betreuung	Beitrag Land NÖ	2 000,00	
2/529000+861000	Klima- und Umweltschutz	Beitrag Land NÖ	100,00	
2/562000+861000	Sprengelbeiträge	Transfers von Ländern, Landesfonds und Landeskammern (NÖ GUG 2025)	100 000,00	
2/770100+861000	Tourismus- und Freizeitbetrieb	Beitrag Land NÖ "Natur im Garten"	2 900,00	
2/866100+861000	Forstbetrieb	Beitrag Land NÖ Modellprojekt "Natur.Mensch.Umwelt"	10 000,00	
2/921000+861001	Zwischen Ländern und Gemeinden geteilte Abgaben	Ersatzzahlung Interessentenbeitrag Land NÖ	35 000,00	
2/921000+861010	Zwischen Ländern und Gemeinden geteilte Abgaben	Zuschlag zur Bundesautomaten- und VLT-Abgabe (Gemeindeanteil)	65 000,00	
2/940000+861000	Finanzzuweisungen und Zuschüsse	Bedarfszuweisung aus dem Garantiebetrug gem. § 28 FAG 2024	34 000,00	
2/940000+871100	Finanzzuweisungen und Zuschüsse	Gemeinde-Bedarfszuweisungsmittel (BZ II)	1 500 000,00	
6/163000+871000	Feuerwehr Waidhofen a/d Ybbs	Gemeinde-Bedarfszuweisungsmittel (BZ III)	500 000,00	
6/240200+301001	Kindergarten II	Investitionskostenzuschuss Land NÖ gemäß Art. 15a B-VG (Elementarpädagogik)	375 000,00	
6/240800+301001	Kindergarten VIII Windhag	Investitionskostenzuschuss Land NÖ gemäß Art. 15a B-VG (Elementarpädagogik)	125 000,00	
6/710000+301000	Land-u.forstw.Wegebau	Kapitaltransfers von Ländern, Landesfonds und Landeskammern	35 000,00	
6/710000+871000	Land-u.forstw.Wegebau	Gemeinde-Bedarfszuweisungsmittel (BZ III)	20 000,00	
1/220000-751000	Berufsbildende Pflichtschulen	Schülerhaltungsbeiträge		343 000,00
1/419000-751000	Sonstige Einrichtungen und Maßnahmen	Sozialhilfeumlage		3 510 000,00
1/429000-751000	Sonstige Einrichtungen und Maßnahmen	Sozialhilfe gem. NÖ SAG		120 000,00

Haushaltskonto	Bezeichnung Ansatz	Bezeichnung Post	Summe Einzahlungen	Summe Auszahlungen
<b>Transferzahlungen von/an Länder, Landesfonds, Landeskammern</b>				
	<b>Gesamtsumme Transferzahlungen von/an Länder, Landesfonds, Landeskammern</b>		<b>3 584 600,00</b>	<b>9 573 000,00</b>
	<b>Summe Kapitaltransfers</b>		<b>535 000,00</b>	<b>0,00</b>
	<b>Summe Transfers</b>		<b>3 049 600,00</b>	<b>9 573 000,00</b>
1/439000-751000	Sonstige Einrichtungen und Maßnahmen	Kinder- und Jugendhilfe-Umlage		644 000,00
1/510000-751000	Medizinische Bereichsversorgung Gemeindeärzte	Beiträge Pensionsverband		50 000,00
1/562000-751000	Sprengelbeiträge	NÖGUS-Standortbeitrag Landeskrankenhaus		284 000,00
1/562000-752000	Sprengelbeiträge	NÖKAS-Umlage		4 622 000,00
<b>Transferzahlungen von/an Gemeinden, Gemeindeverbände, Gemeindefonds</b>				
	<b>Gesamtsumme Transferzahlungen von/an Gemeinden, Gemeindeverbände, Gemeindefonds</b>		<b>210 400,00</b>	<b>1 456 700,00</b>
	<b>Summe Kapitaltransfers</b>		<b>0,00</b>	<b>0,00</b>
	<b>Summe Transfers</b>		<b>210 400,00</b>	<b>1 456 700,00</b>
2/211000+862000	Volksschule Waidhofen	Schülerhaltungsbeiträge	9 000,00	
2/211200+862000	Volksschule St. Georgen/Kl.	Schülerhaltungsbeiträge	1 400,00	
2/213000+862000	Sonderpädagogisches Zentrum	Schülerhaltungsbeiträge	200 000,00	
1/212000-720000	Mittelschulgemeinden	Schulumlagen/Schülerhaltungsbeitr.		705 000,00
1/214000-720000	Polytechnische Schulgemeinden	Schulumlagen/Schülerhaltungsbeitr.		85 000,00
1/320000-720000	Musikschule	Schulumlage Musikschulverband		638 000,00
1/522000-752000	Luftreinhaltung	Umlage Gemeindeverband		6 600,00
1/631000-752000	Konkurrenzwässer	Beitrag an Wasserverband		100,00
1/814000-752000	Straßenreinigung	Lfd.Transferzahlungen an Gemeindeverbände		6 000,00
1/852000-752100	Müllbeseitigung	Umlage Gemeindeverband		10 000,00
1/852000-752200	Müllbeseitigung	Sanierung Deponie III		6 000,00
<b>Transferzahlungen von/an Sozialversicherungsträger</b>				
	<b>Gesamtsumme Transferzahlungen von/an Sozialversicherungsträger</b>		<b>0,00</b>	<b>0,00</b>
	<b>Summe Kapitaltransfers</b>		<b>0,00</b>	<b>0,00</b>
	<b>Summe Transfers</b>		<b>0,00</b>	<b>0,00</b>
<b>Transferzahlungen von/an sonst. Träger des öffentlichen Rechts</b>				
	<b>Gesamtsumme Transferzahlungen von/an sonst. Träger des öffentlichen Rechts</b>		<b>0,00</b>	<b>0,00</b>
	<b>Summe Kapitaltransfers</b>		<b>0,00</b>	<b>0,00</b>
	<b>Summe Transfers</b>		<b>0,00</b>	<b>0,00</b>
<b>Gesamtsumme</b>			<b>22 305 000,00</b>	<b>11 029 700,00</b>





Nachweis über Haushaltsrücklagen und  
Zahlungsmittelreserven (Anlage 6b)



# Voranschlag 2026

Stadt Waidhofen a/d Ybbs

# Nachweis über Haushaltsrücklagen und Zahlungsmittelreserven (Anlage 6b)

Haushaltsrücklagen			Rücklagenstand			Rücklagenstand			Zahlungsmittelreserven		
Nr.	Verwendungszweck	Ansatz	31.12.2025	Zuweisungen	Entnahmen	31.12.2026	31.12.2025	31.12.2026	Konto-/Sparbuchnummer		
8/9990934/00001	Sanierung Sporthalle (aus RL Sporthalle)	263000	0,00	0,00	0,00	0,00	0,00	0,00	ZW 91 294910 AT19 3290 6000 0902 2807		
8/9990934/00002	Sanierung Sporthalle (aus RL Grundbesitz)	840000	0,00	0,00	0,00	0,00	0,00	0,00	ZW 92 294920 AT19 3290 6000 0902 2807		
8/9990934/00003	Betriebsgebiet Kreilhof (aus RL Veräußerung Wohn- u. Geschäftsgebäude)	853000	0,00	0,00	0,00	0,00	0,00	0,00	ZW 93 294930 AT19 3290 6000 0902 2807		
8/9990934/00004	Errichtung Skaterplatz (aus RL Spielplatzausgleichsabgabe)	815100	0,00	0,00	0,00	0,00	0,00	0,00	ZW 94 294940 AT19 3290 6000 0902 2807		
8/9990934/00005	Feuerwehrrücklage Waidhofen a/d Ybbs	163000	170 000,00	0,00	170 000,00	0,00	0,00	0,00	ZW 95 294950 AT19 3290 6000 0902 2807		
8/9990934/00006	Müllgebühren-Rücklage	852000	177 000,00	100 000,00	0,00	277 000,00	178 141,59	178 141,59	ZW 96 294960 AT19 3290 6000 0902 2807		
8/9990934/00007	Feuerwehrrücklage St. Leonhard/Wald (Refundierung Umsatzsteuer)	163600	0,00	0,00	0,00	0,00	0,00	0,00	ZW 97 294970 AT19 3290 6000 0902 2807		
8/9990934/00008	Feuerwehrrücklage St. Georgen/Klaus (Refundierung Umsatzsteuer)	163300	0,00	0,00	0,00	0,00	0,00	0,00	ZW 98 294980 AT19 3290 6000 0902 2807		
8/9990934/00009	Grundbesitz - Liegenschaftserlöse	853000	0,00	2 530 000,00	2 530 000,00	0,00					
<b>Zweckgebundene Haushaltsrücklagen</b>			<b>347 000,00</b>	<b>2 630 000,00</b>	<b>2 700 000,00</b>	<b>277 000,00</b>	<b>178 141,59</b>	<b>178 141,59</b>			
8/9990935/00001	Eröffnungsbilanzrücklage	912000	25 902 800,00	0,00	0,00	25 902 800,00					
<b>Allgemeine Haushaltsrücklagen</b>			<b>25 902 800,00</b>	<b>0,00</b>	<b>0,00</b>	<b>25 902 800,00</b>	<b>0,00</b>	<b>0,00</b>			
8/9997935/00001	Haushaltspotential-Rücklage	990000	-6 307 000,00	0,00	0,00	-6 307 000,00					
<b>Haushaltspotential-Rücklage</b>			<b>-6 307 000,00</b>	<b>0,00</b>	<b>0,00</b>	<b>-6 307 000,00</b>	<b>0,00</b>	<b>0,00</b>			
<b>Gesamtsummen</b>			<b>19 942 800,00</b>	<b>2 630 000,00</b>	<b>2 700 000,00</b>	<b>19 872 800,00</b>	<b>178 141,59</b>	<b>178 141,59</b>			



Nachweis über haushaltsinterne Vergütungen (Anlage 6f)



Gruppenebene		Erträge	Aufwendungen
0	Vertretungskörper und allgemeine Verwaltung	795 500,00	83 000,00
1	Öffentliche Ordnung und Sicherheit	0,00	2 100,00
2	Unterricht, Erziehung, Sport und Wissenschaft	0,00	200 500,00
3	Kunst, Kultur und Kultus	0,00	63 000,00
4	Soziale Wohlfahrt und Wohnbauförderung	0,00	800,00
5	Gesundheit	0,00	3 000,00
6	Straßen- und Wasserbau, Verkehr	0,00	288 100,00
7	Wirtschaftsförderung	0,00	55 000,00
8	Dienstleistungen	1 873 500,00	1 973 500,00
9	Finanzwirtschaft	0,00	0,00
Summe		2 669 000,00	2 669 000,00





Nachweis Vermögen mit abgeänderter Nutzungsdauer



Konto	Bezeichnung	Nutzungsdauer lt. VRV	Abweichende Nutzungsdauer	Begründung
2/0060001/05101	Umbauarbeiten Ybbsturm 2006	50,0	30,0	da Sanierungsmaßn. Anpassung der ND - RND 27J
2/0060001/09439	Thermische Sanierung (Fassade, Fenster, Dach), 2024	50,0	35,0	Mauerwerk, Leitungen,... bleibt unverändert- es wurde eine thermische Sanierung (Fenster, PV-Anlage, etc) durchgeführt wobei einzelne Gewerke eine geringere ND als Massivbauten haben, mit Bauamt wurde eine verringerte ND von 35 Jahren festgelegt
2/0060001/09444	KT Land NÖ - Thermische Sanierung (Fassade, Fenster, Dach),	50,0	35,0	Mauerwerk, Leitungen,... bleibt unverändert- es wurde eine thermische Sanierung (Fenster, PV-Anlage, etc) durchgeführt wobei einzelne Gewerke eine geringere ND als Massivbauten haben, mit Bauamt wurde eine verringerte ND von 35 Jahren festgelegt
2/0060001/09451	KT Bund - Thermische Sanierung (Fassade, Fenster, Dach), 2024	50,0	35,0	Mauerwerk, Leitungen,... bleibt unverändert- es wurde eine thermische Sanierung (Fenster, PV-Anlage, etc) durchgeführt wobei einzelne Gewerke eine geringere ND als Massivbauten haben, mit Bauamt wurde eine verringerte ND von 35 Jahren festgelegt
2/0060001/09452	Geräteschuppen Friedhof Zell/Ybbs - Instandsetzung 2024	50,0	20,0	Dacherneuerung/-instandsetzung nach LKW Kollision
2/0060001/09454	KT Bund - Thermische Sanierung (Fassade, Fenster, Dach), 2024	50,0	34,0	Mauerwerk, Leitungen,... bleibt unverändert- es wurde eine thermische Sanierung (Fenster, PV-Anlage, etc) durchgeführt wobei einzelne Gewerke eine geringere ND als Massivbauten haben, mit Bauamt wurde eine verringerte ND von 35 Jahren festgelegt
3/0060001/11456	KG VII St. Georgen/Klaus, Errichtung 2. Gruppenraum, 2022	50,0	20,0	kein Neubau nur Adaptierung eines Raumes im Keller des bestehenden Gebäudes
3/0060001/11465	Bindergasse 1 - Top W1 (119,43 m²)	50,0	50,0	
3/0060001/11473	Gebäude Plenkerstraße 10, GP166/2+166/11 (Eschenauer+Wet	50,0	50,0	Restnutzungsdauer 15 Jahre lt. Gutachten
3/0060001/11490	Zubau 2. Gruppenraum LKG VIII Windhag 2024	50,0	20,0	Zubau 2. Gruppenraum LKG Windhag
3/0060001/11491	KT Land NÖ - Zubau 2. Gruppenraum LKG VIII Windhag 2024, I	50,0	18,5	Zubau 2. Gruppenraum LKG Windhag
3/0070003/11446	Parkdeck Schlosscenter	33,0	33,0	Liegenschaft EZ. 456 Grundbuch 03335 Zell Markt, Stammeinlage der Baurechtseinlage EZ. 457 Grundbuch 03335 Zell Markt. *** Anpassung ab 2024 bez. Generalsanierung 33 Jahre Nutzungsdauer
3/0120001/02916	PV-Anlage Kläranlage, 2023	15,0	12,0	Im Jahr 2021 wurde durch die EGW GmbH eine PV-Anlage auf dem Gelände der Kläranlage installiert.
3/0450001/02790	ABA Döllersiedlung (8512)	50,0	40,0	Beibehalten der ND Kanal 40J
3/0450001/02791	ABA Wieser Höhe (8513)	50,0	40,0	Beibehalten der ND Kanal 40J
3/0450001/02792	ABA Wieser Höhe (8513-OH)	50,0	40,0	Beibehalten der ND Kanal 40J
3/0450001/02793	ABA St.Georgen/Kl. (8514)	50,0	40,0	Beibehalten der ND Kanal 40J
3/0450001/02794	ABA Steinbichlersiedlg. (8515)	50,0	40,0	Beibehalten der ND Kanal 40J
3/0450001/02795	ABA St.Leonhard/Wald (8517)	50,0	40,0	Beibehalten der ND Kanal 40J
3/0450001/02796	ABA Sonnleitnersiedlung (8516)	50,0	40,0	Beibehalten der ND Kanal 40J
3/0450001/02801	BA 01	50,0	40,0	Beibehalten der ND Kanal 40J
3/0450001/02802	BA 02	50,0	40,0	Beibehalten der ND Kanal 40J
3/0450001/02803	BA 04	50,0	40,0	Beibehalten der ND Kanal 40J

Konto	Bezeichnung	Nutzungsdauer lt. VRV	Abweichende Nutzungsdauer	Begründung
3/0450001/02804	BA 05	50,0	40,0	Beibehalten der ND Kanal 40J
3/0450001/02806	BA 06	50,0	40,0	Beibehalten der ND Kanal 40J
3/0450001/02807	BA 07 Konradsheim	50,0	40,0	Beibehalten der ND Kanal 40J
3/0450001/02808	BA 08 Windhag	50,0	40,0	Beibehalten der ND Kanal 40J
3/0450001/02809	BA 09	50,0	40,0	Beibehalten der ND Kanal 40J
3/0450001/02811	BA 11 San.Projekt	50,0	40,0	Beibehalten der ND Kanal 40J
3/0450001/02812	BA 13 Konradsheim	50,0	40,0	Beibehalten der ND Kanal 40J
3/0450001/02814	ABA Raifberg	50,0	40,0	Beibehalten der ND Kanal 40J
3/0450001/02815	ABA Kreilhof (-0511)	50,0	40,0	Beibehalten der ND Kanal 40J
3/0450001/02816	BA 17 Ecker, Bernleithen R. (-0512)	50,0	40,0	Beibehalten der ND Kanal 40J
3/0450001/02817	BA 22 ABA Jägerhaus/Oberm. (-0514)	50,0	40,0	Beibehalten der ND Kanal 40J
3/0450001/02818	BA 21 Stadtbauabschnitt I (-0515)	50,0	40,0	Beibehalten der ND Kanal 40J
3/0450001/02820	BA 25 Stadtbauabschnitt II (-0517)	50,0	40,0	Beibehalten der ND Kanal 40J
3/0450001/02821	BA 26 Stadtbauabschnitt III (-0518)	50,0	40,0	Beibehalten der ND Kanal 40J
3/0450001/02822	BA 30 Stadtbauabschnitt IV (-0519)	50,0	40,0	Beibehalten der ND Kanal 40J
3/0450001/02825	Hausanschlüsse (-0501) 1998	50,0	40,0	Beibehalten der ND Kanal 40J
3/0450001/02826	Hausanschlüsse 1999	50,0	40,0	Beibehalten der ND Kanal 40J
3/0450001/02827	Hausanschlüsse 2000	50,0	40,0	Beibehalten der ND Kanal 40J
3/0450001/02828	Hausanschlüsse 2001	50,0	40,0	Beibehalten der ND Kanal 40J
3/0450001/02829	Hausanschlüsse 2002	50,0	40,0	Beibehalten der ND Kanal 40J
3/0450001/02830	Hausanschlüsse 2003	50,0	40,0	Beibehalten der ND Kanal 40J
3/0450001/02831	Hausanschlüsse 2004	50,0	40,0	Beibehalten der ND Kanal 40J
3/0450001/02832	Hausanschlüsse 2005	50,0	40,0	Beibehalten der ND Kanal 40J
3/0450001/02833	Hausanschlüsse 2006	50,0	40,0	Beibehalten der ND Kanal 40J
3/0450001/02834	Hausanschlüsse 2007	50,0	40,0	Beibehalten der ND Kanal 40J
3/0450001/02835	Hausanschlüsse 2007	50,0	40,0	Beibehalten der ND Kanal 40J
3/0450001/02836	Hausanschlüsse 2008	50,0	40,0	Beibehalten der ND Kanal 40J
3/0450001/02837	Hausanschlüsse 2009	50,0	40,0	Beibehalten der ND Kanal 40J
3/0450001/02838	Hausanschlüsse 2010	50,0	40,0	Beibehalten der ND Kanal 40J
3/0450001/02839	Hausanschlüsse 2011	50,0	40,0	Beibehalten der ND Kanal 40J
3/0450001/02840	Hausanschlüsse 2012	50,0	40,0	Beibehalten der ND Kanal 40J
3/0450001/02841	Hausanschlüsse 2013	50,0	40,0	Beibehalten der ND Kanal 40J
3/0450001/02842	Hausanschlüsse 2014	50,0	40,0	Beibehalten der ND Kanal 40J
3/0450001/02843	Hausanschlüsse 2015	50,0	40,0	Beibehalten der ND Kanal 40J
3/0450001/02844	Hausanschlüsse 2016	50,0	40,0	Beibehalten der ND Kanal 40J
3/0450001/02845	Kanal Molkerei	50,0	40,0	Beibehalten der ND Kanal 40J
3/0450001/02846	Kanalbauten-San. (-0502) 1989-1997	50,0	25,0	da Sanierungsmaßn. Anpassung der ND
3/0450001/02847	Kanalbauten-San. 1998-99	50,0	25,0	da Sanierungsmaßn. Anpassung der ND
3/0450001/02848	Kanalbauten-San. 2000	50,0	25,0	da Sanierungsmaßn. Anpassung der ND
3/0450001/02849	Kanalbauten-San. 2001	50,0	25,0	da Sanierungsmaßn. Anpassung der ND

Konto	Bezeichnung	Nutzungsdauer lt. VRV	Abweichende Nutzungsdauer	Begründung
3/0450001/02850	Kanalbauten-San. 2002	50,0	25,0	da Sanierungsmaßn. Anpassung der ND
3/0450001/02851	Kanalbauten-San. 2003	50,0	25,0	da Sanierungsmaßn. Anpassung der ND
3/0450001/02852	Kanalbauten-San. 2004	50,0	25,0	da Sanierungsmaßn. Anpassung der ND
3/0450001/02853	Kanalbauten-San. 2005	50,0	25,0	da Sanierungsmaßn. Anpassung der ND
3/0450001/02854	Kanalbauten-San. 2006	50,0	25,0	da Sanierungsmaßn. Anpassung der ND
3/0450001/02855	Kanalbauten-San. 2007	50,0	25,0	da Sanierungsmaßn. Anpassung der ND
3/0450001/02856	Kanalbauten-San. 2008	50,0	25,0	da Sanierungsmaßn. Anpassung der ND
3/0450001/02857	Kanalbauten-San. 2009	50,0	25,0	da Sanierungsmaßn. Anpassung der ND
3/0450001/02858	Kanalbauten-San. 2010	50,0	25,0	da Sanierungsmaßn. Anpassung der ND
3/0450001/02859	Kanalbauten-San. 2011	50,0	25,0	da Sanierungsmaßn. Anpassung der ND
3/0450001/02860	Kanalbauten-San. 2012	50,0	25,0	da Sanierungsmaßn. Anpassung der ND
3/0450001/02861	Kanalbauten-San. 2013	50,0	25,0	da Sanierungsmaßn. Anpassung der ND
3/0450001/02862	Kanalbauten-San. 2014	50,0	25,0	da Sanierungsmaßn. Anpassung der ND
3/0450001/02863	Kanalbauten-San. 2015	50,0	25,0	da Sanierungsmaßn. Anpassung der ND
3/0450001/02864	Kanalbauten-San. 2016	50,0	25,0	da Sanierungsmaßn. Anpassung der ND
3/0450001/09044	ABA St. Georgen/KL - Erweiterung 2017-18 BA 32 Diemingergrt	50,0	40,0	Beibehalten der ND Kanal 40J
3/0450001/11139	Erweiterung Wieser-Höhe (8513)	50,0	40,0	Beibehalten der ND Kanal 40J
3/0450001/11140	BA 32 Stadtbauabschnitt VIII	50,0	40,0	Beibehalten der ND Kanal 40J
3/0450001/11142	ABA St. Georgen/KL - Brunnergründe BA 32	50,0	40,0	Beibehalten der ND Kanal 40J
3/0450001/11143	Erweiterung St. Leonhard/Wald (8517)	50,0	40,0	Beibehaltung der ND Kanal 40J
3/0450001/11152	Hausanschlüsse 2016-2017	50,0	40,0	Anpassung an die bisherige ND
3/0450001/11153	Hausanschlüsse 2017	50,0	40,0	Anpassung an die bisherige ND
3/0450001/11154	Hausanschlüsse 2018	50,0	40,0	Anpassung an die bisherige ND
3/0450001/11155	Hausanschlüsse 2019, 1. Halbjahr	50,0	40,0	Anpassung an die bisherige ND
3/0450001/11164	Kanalbauten-San. 2017	50,0	25,0	da Sanierungsmaßn. Anpassung der ND
3/0450001/11165	Kanalbauten-San. 2018	50,0	25,0	da Sanierungsmaßn. Anpassung der ND
3/0450001/11166	Kanalbauten-San. 2019, 1. Hj.	50,0	25,0	da Sanierungsmaßn. Anpassung der ND
3/0450001/11195	Hausanschlüsse 2019, 2. Halbjahr	50,0	40,0	Anpassung an die bisherige ND
3/0450001/11196	Kanalbauten-San. 2019, 2. Hj. (-05020)	50,0	25,0	da Sanierungsmaßn. Anpassung der ND
3/0450001/11333	Finanzierungszuschuss BA 6 9400631	50,0	40,0	Beibehalten der ND Kanal 40J
3/0450001/11341	Finanzierungszuschuss BA 1 9901030	50,0	40,0	Beibehalten der ND Kanal 40J
3/0450001/11343	Finanzierungszuschuss BA 1 A101412	50,0	40,0	Beibehalten der ND Kanal 40J
3/0450001/11344	Finanzierungszuschuss BA 14 A301014	50,0	40,0	Beibehalten der ND Kanal 40J
3/0450001/11345	Finanzierungszuschuss BA 16 A400342	50,0	40,0	Beibehalten der ND Kanal 40J
3/0450001/11346	Finanzierungszuschuss BA 13 A401105	50,0	40,0	Beibehalten der ND Kanal 40J
3/0450001/11347	Finanzierungszuschuss BA 15 A401125	50,0	40,0	Beibehalten der ND Kanal 40J
3/0450001/11348	Finanzierungszuschuss BA 17 A402163	50,0	40,0	Beibehalten der ND Kanal 40J
3/0450001/11349	Finanzierungszuschuss BA 18 A501239	50,0	40,0	Beibehalten der ND Kanal 40J
3/0450001/11350	Finanzierungszuschuss BA 19 A600192	50,0	40,0	Beibehalten der ND Kanal 40J
3/0450001/11351	Finanzierungszuschuss BA 20 A601178	50,0	40,0	Beibehalten der ND Kanal 40J

Konto	Bezeichnung	Nutzungsdauer lt. VRV	Abweichende Nutzungsdauer	Begründung
3/0450001/11352	Finanzierungszuschuss BA 21 A601571	50,0	40,0	Beibehalten der ND Kanal 40J
3/0450001/11353	Finanzierungszuschuss BA 22 A601572	50,0	40,0	Beibehalten der ND Kanal 40J
3/0450001/11354	Finanzierungszuschuss BA 24 A902469	50,0	40,0	Beibehalten der ND Kanal 40J
3/0450001/11355	Finanzierungszuschuss BA 25 B200715	50,0	40,0	Beibehalten der ND Kanal 40J
3/0450001/11356	Finanzierungszuschuss BA 26 B500037	50,0	40,0	Beibehalten der ND Kanal 40J
3/0450001/11357	Finanzierungszuschuss BA 30 B501294	50,0	40,0	Beibehalten der ND Kanal 40J
3/0450001/11358	Finanzierungszuschuss BA 31 B800970	50,0	40,0	Beibehalten der ND Kanal 40J
3/0450001/11401	Kanaleinmündungsabgabe 1979	50,0	40,0	analog zu ND Kanal 40J
3/0450001/11402	Kanaleinmündungsabgabe 1980	50,0	40,0	analog zu ND Kanal 40J
3/0450001/11404	Kanaleinmündungsabgabe 1982	50,0	40,0	analog zu ND Kanal 40J
3/0450001/11405	Kanaleinmündungsabgabe 1983	50,0	40,0	analog zu ND Kanal 40J
3/0450001/11407	Kanaleinmündungsabgabe 1985	50,0	40,0	analog zu ND Kanal 40J
3/0450001/11408	Kanaleinmündungsabgabe 1986	50,0	40,0	analog zu ND Kanal 40J
3/0450001/11409	Kanaleinmündungsabgabe 1987	50,0	40,0	analog zu ND Kanal 40J
3/0450001/11410	Kanaleinmündungsabgabe 1988	50,0	40,0	analog zu ND Kanal 40J
3/0450001/11411	Kanaleinmündungsabgabe 1989	50,0	40,0	analog zu ND Kanal 40J
3/0450001/11412	Kanaleinmündungsabgabe 1990	50,0	40,0	analog zu ND Kanal 40J
3/0450001/11413	Kanaleinmündungsabgabe 1991	50,0	40,0	analog zu ND Kanal 40J
3/0450001/11414	Kanaleinmündungsabgabe 1992	50,0	40,0	analog zu ND Kanal 40J
3/0450001/11415	Kanaleinmündungsabgabe 1993	50,0	40,0	analog zu ND Kanal 40J
3/0450001/11416	Kanaleinmündungsabgabe 1994	50,0	40,0	analog zu ND Kanal 40J
3/0450001/11418	Kanaleinmündungsabgabe 1996	50,0	40,0	analog zu ND Kanal 40J
3/0450001/11419	Kanaleinmündungsabgabe 1997	50,0	40,0	analog zu ND Kanal 40J
3/0450001/11420	Kanaleinmündungsabgabe 1998	50,0	40,0	analog zu ND Kanal 40J
3/0450001/11421	Kanaleinmündungsabgabe 1999	50,0	40,0	analog zu ND Kanal 40J
3/0450001/11422	Kanaleinmündungsabgabe 2000	50,0	40,0	analog zu ND Kanal 40J
3/0450001/11423	Kanaleinmündungsabgabe 2001	50,0	40,0	analog zu ND Kanal 40J
3/0450001/11424	Kanaleinmündungsabgabe 2002	50,0	40,0	analog zu ND Kanal 40J
3/0450001/11425	Kanaleinmündungsabgabe 2003	50,0	40,0	analog zu ND Kanal 40J
3/0450001/11426	Kanaleinmündungsabgabe 2004	50,0	40,0	analog zu ND Kanal 40J
3/0450001/11427	Kanaleinmündungsabgabe 2005	50,0	40,0	analog zu ND Kanal 40J
3/0450001/11428	Kanaleinmündungsabgabe 2006	50,0	40,0	analog zu ND Kanal 40J
3/0450001/11429	Kanaleinmündungsabgabe 2007	50,0	40,0	analog zu ND Kanal 40J
3/0450001/11430	Kanaleinmündungsabgabe 2008	50,0	40,0	analog zu ND Kanal 40J
3/0450001/11431	Kanaleinmündungsabgabe 2009	50,0	40,0	analog zu ND Kanal 40J
3/0450001/11432	Kanaleinmündungsabgabe 2010	50,0	40,0	analog zu ND Kanal 40J
3/0450001/11433	Kanaleinmündungsabgabe 2011	50,0	40,0	analog zu ND Kanal 40J
3/0450001/11434	Kanaleinmündungsabgabe 2012	50,0	40,0	analog zu ND Kanal 40J
3/0450001/11435	Kanaleinmündungsabgabe 2013	50,0	40,0	analog zu ND Kanal 40J
3/0450001/11436	Kanaleinmündungsabgabe 2014	50,0	40,0	analog zu ND Kanal 40J

Konto	Bezeichnung	Nutzungsdauer lt. VRV	Abweichende Nutzungsdauer	Begründung
3/0450001/11437	Kanaleinmündungsabgabe 2015	50,0	40,0	analog zu ND Kanal 40J
3/0450001/11438	Kanaleinmündungsabgabe 2016	50,0	40,0	analog zu ND Kanal 40J
3/0450001/11439	Kanaleinmündungsabgabe 2017	50,0	40,0	analog zu ND Kanal 40J
3/0450001/11440	Kanaleinmündungsabgabe 2018	50,0	40,0	analog zu ND Kanal 40J
3/0450001/11442	Kanaleinmündungsabgabe 2020 - Stadt	50,0	40,0	analog zu ND Kanal 40J
3/0450001/11443	Kanaleinmündungsabgabe 2020 - St. Georgen/Klaus	50,0	40,0	analog zu ND Kanal 40J
3/0450001/11444	Kanaleinmündungsabgabe 2020 - St. Leonhard/W.	50,0	40,0	analog zu ND Kanal 40J
3/0450001/11445	Hausanschlüsse 2020, 2. Hj.	50,0	40,0	Anpassung an die bisherige ND
3/0450001/11446	Kanaleinmündungsabgabe 2021	50,0	40,0	analog zu ND Kanal 40J
3/0450001/11450	Kanaleinmündungsabgabe 2022	50,0	40,0	analog zu ND Kanal 40J
3/0450001/11452	BA 31 Stadtbauabschnitt V (-05200)	50,0	40,0	Beibehalten der ND Kanal 40J
3/0450001/11454	Kanaleinmündungsabgabe 2023	50,0	40,0	analog zu ND Kanal 40J
3/0450001/11457	Kanaleinmündungsabgabe 2024	50,0	40,0	analog zu ND Kanal 40J
3/0450001/11458	KT Land - BA 30 Stadtbauabschnitt IV (-0519) - WA4-WWF-202:	50,0	33,5	Beibehalten der ND Kanal 40J
3/0450001/11461	Kanaleinmündungsabgabe 2025	50,0	40,0	analog zu ND Kanal 40J
3/0450003/02789	Kläranl., Steinwurf Kehrriesel 2014	25,0	25,0	aufgrund tats. Gegebenheiten u. Erfahrungswerten ND nur 25 J
3/0450003/02866	Überdachung 2001	25,0	23,0	Ende Mietvertrag Kronsteiner 2024
3/0450003/02899	Errichtung 1994-1997	25,0	28,0	Ende Mietvertrag Kronsteiner 2024
3/0450003/11138	Errichtung Kläranlage 1989	25,0	40,0	analog zu ND Kanal baulich
3/0480001/02890	Sammelinseln 1996	25,0	10,0	es handelt sich hier nur um die Einhausung eines Platzes
3/0480001/02891	Sammelinseln 1997	25,0	10,0	es handelt sich hier nur um die Einhausung eines Platzes
3/0480001/02892	Sammelinseln 1999	25,0	10,0	es handelt sich hier nur um die Einhausung eines Platzes
3/0480001/02893	Sammelinseln 2000	25,0	10,0	es handelt sich hier nur um die Einhausung eines Platzes
3/0480001/02894	Sammelinseln 2001	25,0	10,0	es handelt sich hier nur um die Einhausung eines Platzes
3/0480001/02895	Sammelinseln 2006	25,0	10,0	es handelt sich hier nur um die Einhausung eines Platzes
3/0480001/02896	Sammelinseln 2007	25,0	10,0	es handelt sich hier nur um die Einhausung eines Platzes
3/0480001/02897	Sammelinseln 2012	25,0	10,0	es handelt sich hier nur um die Einhausung eines Platzes
3/0480001/09187	Sammelinseln 2018	25,0	10,0	es handelt sich hier nur um die Einhausung eines Platzes
3/0480001/11106	Sammelinseln 1. Hj. 2019 Grünschnittboxen	25,0	10,0	es handelt sich hier nur um die Einhausung eines Platzes
3/0480001/11132	Sammelinseln 1995	25,0	10,0	es handelt sich hier nur um die Einhausung eines Platzes
3/0480001/11133	Sammelinseln 2. Hj. 2019 Grünschnittboxen	25,0	10,0	es handelt sich hier nur um die Einhausung eines Platzes
3/0480001/11134	Sammelinseln 2020, 1. Hj.	25,0	10,0	es handelt sich lediglich um Einhausungen v. Müll-/Grünschnittsammelplätzen
3/0480001/11135	Sammelinseln 2021	25,0	10,0	es handelt sich hier nur um die Einhausung eines Platzes
3/0480001/11137	Akazie Stangen für Sammelbox, 2024	25,0	10,0	Box für Sammelplatz
4/0040013/00001	Fallschutzelbelag EPDM-Granulat v. 21.12.2022 Zuberstraße - Ze	33,0	10,0	analog zu Spielgerät
4/0180002/00001	2022 - Erweiterung Storage System	10,0	7,0	ND analog Server und Netzwerk-Infrastruktur
4/0240001/11197	Palfinger Schüttgutgreifer 400 Liter, Re. v. 23.7.2021 Zubehör zu	10,0	5,0	Zubehör für MAN LKW WY-400E
4/0290007/11060	Yamaha Piano Bj. 1988, Modell U1, gebraucht, 14.12.2020	20,0	20,0	Restnutzungsdauer für Afa, gebraucht
4/0290007/11062	Roland Konzert E-Piano , Modell HB 504, BJ 2017 gebraucht, 2:	20,0	20,0	BJ 2017 gebraucht

Konto	Bezeichnung	Nutzungsdauer lt. VRV	Abweichende Nutzungsdauer	Begründung
4/0420001/11221	Stadtentwicklungskonzept, Erstellung 2009-2013	0,0	10,0	Abschreibung laut Konsolidierungs-Workshop gemdat auf 10 Jahre!
4/0440001/03464	Software für digitale Zylinder 2017	0,0	7,0	ND analog Server und Netzwerk-Infrastruktur
4/0440001/08972	2017-07 - k5 Finanz Lizenz	0,0	7,0	ND analog Server und Netzwerk-Infrastruktur
4/0440001/08975	2017-12 - k5 WIHO Lizenz	0,0	7,0	ND analog Server und Netzwerk-Infrastruktur
4/0440001/08976	2017-12 - Wincaus.net Single Use Lizenz	0,0	7,0	ND analog Server und Netzwerk-Infrastruktur
4/0440001/09367	2018-06 - Lizenz Schulpflichtmatrik	0,0	7,0	ND analog Server und Netzwerk-Infrastruktur
4/0440001/09369	2018-11 - Win Server Std 2019 Lizenz	0,0	7,0	ND analog Server und Netzwerk-Infrastruktur
4/0440001/09378	2016-01 - Geo Office Express Lizenz	0,0	7,0	ND analog Server und Netzwerk-Infrastruktur
4/0440001/09389	2018-12 - k5 WIHO Modul Leistungserfassung 1,2,3 erfasst	0,0	7,0	ND analog Server und Netzwerk-Infrastruktur
4/0440001/09391	2016-03 - Adobe CS6 Std. Lizenz	0,0	7,0	ND analog Server und Netzwerk-Infrastruktur
4/0440001/09405	2016-09 - k5 EB Lizenz	0,0	7,0	ND analog Server und Netzwerk-Infrastruktur
4/0440001/09406	2015-01 - MS Office 2010 Std. Lizenzen (reuse)	0,0	7,0	ND analog Server und Netzwerk-Infrastruktur
4/0440001/09416	2015-06 - Cobra Adress Plus 5 Userlizenz	0,0	7,0	ND analog Server und Netzwerk-Infrastruktur
4/0440001/09417	2015-05 - Adobe CS6 Std. Lizenz	0,0	7,0	ND analog Server und Netzwerk-Infrastruktur
4/0440001/09418	2015-05 - Adobe CS6 Master Collection engl.	0,0	7,0	ND analog Server und Netzwerk-Infrastruktur
4/0440001/09426	2015-12 - Adobe CS6 Std. Lizenz	0,0	7,0	ND analog Server und Netzwerk-Infrastruktur
4/0440001/11024	2012-11 - Augias Express 3 User Lizenz mit Intranet-Recherche	0,0	7,0	ND analog Server und Netzwerk-Infrastruktur
4/0440001/11025	2012-12 - Imabas Professional Bild u. Medienverwaltung v. PixA	0,0	7,0	ND analog Server und Netzwerk-Infrastruktur
4/0440001/11028	2013-12 - AutoCAD lt. 2014	0,0	7,0	ND analog Server und Netzwerk-Infrastruktur
4/0440001/11029	2014-01 - Veeam Backup Essentials Enterprise Plus 3 Lizenzen	0,0	7,0	ND analog Server und Netzwerk-Infrastruktur
4/0440001/11030	2013-07 - Windows Server 2012 Std. 4 Lizenzen + 1 Liz. Exchar	0,0	7,0	ND analog Server und Netzwerk-Infrastruktur
4/0440001/11103	2019 - 8 - ProOffice Objektverwaltung gemdat	0,0	7,0	ND analog Server und Netzwerk-Infrastruktur
4/0440001/11273	2014-05 - MS WinPro 8.1 Upgrd. Lizenzen (academic) 22 Stk. fü	0,0	7,0	ND analog Server und Netzwerk-Infrastruktur
4/0440001/11274	2014-05 - MS WinPro 8.1 Lizenzen (academic) 9 Stk. für Kinderq	0,0	7,0	ND analog Server und Netzwerk-Infrastruktur
4/0440001/11275	2014-06 - ABK-Modul Verkehrsinfrastruktur	0,0	7,0	ND analog Server und Netzwerk-Infrastruktur
4/0440001/11276	2014-06 - Windows Server 2012 R2 Std. 1 Lizenz	0,0	7,0	ND analog Server und Netzwerk-Infrastruktur
4/0440001/11277	2014-06 - Fabasoft egov Suite Lizenzen 6 Stk.	0,0	7,0	ND analog Server und Netzwerk-Infrastruktur
4/0440001/11278	2014-07 - MS Office 2010 Std. Lizenzen (reuse) 20 Stk.	0,0	7,0	ND analog Server und Netzwerk-Infrastruktur
4/0440001/11279	2014-10 - MS Win Vista Business Lizenzen (OEM) 50 Stk. Nach	0,0	7,0	ND analog Server und Netzwerk-Infrastruktur
4/0440001/11280	2014-10 - Windows Server 2012 CALs 42 Lizenzen	0,0	7,0	ND analog Server und Netzwerk-Infrastruktur
4/0440001/11281	2014-10 - Exchange Server 2013 CALs 42 Lizenzen	0,0	7,0	ND analog Server und Netzwerk-Infrastruktur
4/0440001/11282	2014-10 - MS WinPro 8.1 Lizenzen (academic) 12 Stk. für VS in	0,0	7,0	ND analog Server und Netzwerk-Infrastruktur
4/0440001/11283	2014-10 - MS Win 7 Pro Lizenzen (reuse) 20 Stk. Nachkauf Bas	0,0	7,0	ND analog Server und Netzwerk-Infrastruktur
4/0440001/11284	2014-11 - SQL Server 2014 Std. Lizenzen 2 Stk.	0,0	7,0	ND analog Server und Netzwerk-Infrastruktur
4/0440001/11285	2014-12 - Fabasoft egov Suite Erweiterungsmodul	0,0	7,0	ND analog Server und Netzwerk-Infrastruktur
4/0440001/11286	2014-12 - Adobe Acrobat Pro V11 Lizenzen 4 Stk.	0,0	7,0	ND analog Server und Netzwerk-Infrastruktur
4/0440001/11287	2014-12 - Schriftlizenz für neues CI	0,0	7,0	ND analog Server und Netzwerk-Infrastruktur
4/0440001/11288	2014-12 - Corel Draw Suite X7 Lizenzen 4 Stk.	0,0	7,0	ND analog Server und Netzwerk-Infrastruktur
4/0440001/11290	2015-08 - MS Office Pro Plus 2013 Lizenzen (academic) 9 Stk. f	0,0	7,0	ND analog Server und Netzwerk-Infrastruktur



Konto	Bezeichnung	Nutzungsdauer lt. VRV	Abweichende Nutzungsdauer	Begründung
4/0440001/11291	2015-10 - VM vSphere Essentials EDU	0,0	7,0	ND analog Server und Netzwerk-Infrastruktur
4/0440001/11292	2015-11 - Veeam Backup Essentials EDU	0,0	7,0	ND analog Server und Netzwerk-Infrastruktur
4/0440001/11293	2015-12 - Kaspersky Endpoint Security (Erweiterung auf Advanc	0,0	7,0	ND analog Server und Netzwerk-Infrastruktur
4/0440001/11294	2015-12 - MS Office Pro Plus 2016 Lizenzen 7 Stk. Nachlizenzie	0,0	7,0	ND analog Server und Netzwerk-Infrastruktur
4/0440001/11295	2015-12 - Windows Server 2012 CALs 27 Stk. Nachlizenzierung	0,0	7,0	ND analog Server und Netzwerk-Infrastruktur
4/0440001/11296	2015-12 - Exchange Server 2016 CALs 27 Stk. Nachlizenzierung	0,0	7,0	ND analog Server und Netzwerk-Infrastruktur
4/0440001/11297	2019 - 09 -k5-Lohn Modul Rückstellungen	0,0	7,0	ND analog Server und Netzwerk-Infrastruktur
4/0440001/11298	2019-12- Fabasoft eGOV-Suite, iArchive u. Mindbreeze Enterpri	0,0	7,0	ND analog Server und Netzwerk-Infrastruktur
4/0440001/11299	2019-12- Fabasoft eGov-Suite, iArchive u. Mindbreeze Enterpris	0,0	7,0	ND analog Server und Netzwerk-Infrastruktur
4/0440001/11300	2019-12- Windows Server Lizenzen 140+10 Stk. + Exchange Se	0,0	7,0	ND analog Server und Netzwerk-Infrastruktur
4/0440001/11301	2020-02 - Konzeption+Programmierung App "Waidhofen an der	0,0	7,0	ND analog Server und Netzwerk-Infrastruktur
4/0440001/11303	2020-02 - Projektmanagementtool Base-Camp	0,0	1,0	Nutzung lt. Laufzeit
4/0440001/11305	2020-07 - Sitzungsmanagementsystem Session/SessionNet - K	0,0	7,0	ND analog Server und Netzwerk-Infrastruktur
4/0440001/11306	2020-08 - App "Stadtnachrichten Waidhofen a.d. Ybbs", Fa. i-ga	0,0	7,0	ND analog Server und Netzwerk-Infrastruktur
4/0440001/11307	2020-11 SQL Server Std. Core 2019 Lizenzen	0,0	7,0	ND analog Server und Netzwerk-Infrastruktur (Software)
4/0440001/11308	2020-12 k5 ELAK Documents Client (DC)	0,0	7,0	ND analog Server und Netzwerk-Infrastruktur
4/0440001/11309	2021-03 WinCaus.net Mehrplatzlizenz bis 500 Akten, gemdat Re	0,0	7,0	ND analog Server und Netzwerk-Infrastruktur
4/0440001/11320	2024 - k5 ELAK Modul e-Rechnungen	0,0	7,0	analog zu SW k5 ELAK
4/0440001/11321	2024 - k5 ELAK Modul Bürgeranliegen	0,0	7,0	analog zu SW k5 ELAK
4/0440001/11324	2025-08 - MS Office Pro Plus 2024 Lizenzen, ACP IT Solution R	0,0	4,0	ND analog Server und Netzwerk-Infrastruktur. Support läuft bis Oktober 2029.
5/0110002/11313	Stöcklgebäude Inventarablöse (Schlosswirt), Schloss Rothschild	10,0	4,0	Ablöse für bereits geleistete Investitionen, Anschaffungen in die Betriebsausstattung und Markenwerte „Schlosswirt“
5/0150001/00003	Dacia Duster Bauhof (altes Kennz. WY-946 AS)	8,0	8,0	ND: 8 Jahre Übernahme: 24.07.2023 (Rest-ND: 1,5) ***** Kauf aus vormals vom 01.07.2016 bestehenden Leasingvertrag mit einem Restkaufwert von € 2.500,- + € 500,- USt. Anschaffung 07.07.2016, Restnutzungsdauer 4,5 Jahre
5/0150001/00004	Mazda CX-5 CD150 AWD AT Attraction, WY-946 AS (altes Kennz.)	8,0	8,0	ND 8 Jahre Kauf aus bisherigem Leasingvertrag v. 01.09.2018 Anschaffung: 31.07.2023 Restnutzungsdauer: 3,5 Jahre
5/0300001/03072	Betriebswasserzähler 2009	12,0	5,0	Wasserzähler (kl.) haben nur eine ND von 5J
5/0300001/03082	Betriebswasserzähler 2011	12,0	5,0	Wasserzähler (kl.) haben nur eine ND von 5J
5/0300001/03084	Betriebswasserzähler 2011/12	12,0	10,0	Wasserzähler (gr.) haben nur eine ND von 10J
5/0300001/03089	Verbundwasserzähler 2013	12,0	5,0	Wasserzähler (kl.) haben nur eine ND von 5J
5/0300001/03098	Austausch-Wasserzähler 2015	12,0	5,0	Wasserzähler (kl.) haben nur eine ND von 5J
5/0300001/03107	Verbundwasserzähler 2016	12,0	5,0	Wasserzähler (kl.) haben nur eine ND von 5J
5/0300001/09038	Verbund-Wasserzähler DN50, 2017	12,0	5,0	Wasserzähler (kl.) haben nur eine ND von 5J
5/0300001/09039	Verbund-Wasserzähler DN80, 2017	12,0	5,0	Wasserzähler (kl.) haben nur eine ND von 5J

Konto	Bezeichnung	Nutzungsdauer lt. VRV	Abweichende Nutzungsdauer	Begründung
5/0300001/09040	Verbund-Wasserzähler DN50, 2017	12,0	5,0	Wasserzähler (kl.) haben nur eine ND von 5J
5/0300001/09343	A-Verbundwasserzähler 2018	12,0	5,0	Wasserzähler (kl.) haben nur eine ND von 5J
5/0300001/11086	Betriebswasserzähler FB 2008 Woltmann Großwasserzähler	12,0	10,0	Wasserzähler (gr.) haben nur eine ND von 10J
5/0300001/11108	Austausch-Wasserzähler 2019 Diehl Metering GesmbH	12,0	5,0	Wasserzähler (kl.) haben nur eine ND von 5J
5/0300001/11109	A-Verbundwasserzähler 2019 Diehl Metering GesmbH	12,0	5,0	Wasserzähler (kl.) haben nur eine ND von 5J
5/0300001/11111	Hawle Wasserzähler-Einbausatz 6/4" für 20m³/h, 2020 Fa. Hase	12,0	10,0	Wasserzähler (gr.) haben nur eine ND von 10J
5/0300001/11112	A-Verbundwasserzähler DN150, 2020 Diehl Metering GesmbH	12,0	5,0	Wasserzähler (kl.) haben nur eine ND von 5J. Wasserverbund Ybbstal
5/0300001/11113	A-Verbundwasserzähler DN50, 2020 Diehl Metering GmbH	12,0	5,0	Wasserzähler (kl.) haben nur eine ND von 5J.
5/0300001/11114	Austausch-Woltmanzähler 2021 Diehl Metering GesmbH, Re. v.	12,0	5,0	Wasserzähler (kl.) haben nur eine ND von 5J.
5/0300001/11115	Austausch-Verbundzähler DN50 2021 Diehl Metering GesmbH,	12,0	5,0	Wasserzähler (kl.) haben nur eine ND von 5J.
5/0300001/11116	Austausch-Verbundzähler DN80 2021 Diehl Metering GesmbH,	12,0	5,0	Wasserzähler (kl.) haben nur eine ND von 5J.
5/0300001/11117	Verbund-Wasserzähler WESAN WPV DN80, 2022	12,0	5,0	Wasserzähler (kl.) haben nur eine ND von 5J
5/0300001/11118	A-Verbundwasserzähler DN80, 2022 Diehl Metering GesmbH, R	12,0	5,0	Wasserzähler (kl.) haben nur eine ND von 5J.
5/0300001/11119	A-Verbundwasserzähler WESAN WPV DN50, 2022	12,0	5,0	Wasserzähler (kl.) haben nur eine ND von 5J
5/0300001/11120	Verbundwasserzähler WESAN WPV DN50, 2022	12,0	5,0	Wasserzähler (kl.) haben nur eine ND von 5J
5/0300001/11121	Verbundwasserzähler WESAN WPV DN50, 2022 Fa. Diehl Mete	12,0	5,0	Wasserzähler (kl.) haben nur eine ND von 5J
5/0300001/11123	A-Verbundwasserzähler WESAN WPV DN50, 2023, Fa. Diehl M	12,0	5,0	Wasserzähler (kl.) haben nur eine ND von 5J
5/0300001/11124	A-Verbundwasserzähler WESAN WPV DN50, 2023, Fa. Diehl M	12,0	5,0	Wasserzähler (kl.) haben nur eine ND von 5J
5/0300001/11125	Ultraschallwasserzähler HYDRUS BULK RADIO OMS DN100, 2	12,0	5,0	Wasserzähler (kl.) haben nur eine ND von 5J
5/0300001/11127	Austausch-Verbundwasserzähler WESAN WPV G m.Ringkolber	12,0	5,0	Wasserzähler (kl.) haben nur eine ND von 5J
5/0300001/11128	A-Verbundwasserzähler WESAN WPV DN150, 2025, Fa. Diehl I	12,0	5,0	Wasserzähler (kl.) haben nur eine ND von 5J
5/0300001/11129	A-Verbundwasserzähler WESAN WPV DN50, 2025, Fa. Diehl M	12,0	5,0	Wasserzähler (kl.) haben nur eine ND von 5J
5/0320001/11263	Nikon SB-5000 Blitz, 2019 von Kultur übernommen	6,0	1,0	ND Anpassung Übernahme von Kultur
5/0420001/03253	SchonG-Verfahren+Entschäd	0,0	10,0	EU Projekt Wasserschongebiet
5/0420001/03254	EU-Proj CC-WARE	0,0	10,0	EU-Projekt Wasserschongebiet
5/0420001/11170	EU-Proj. Proline CE	0,0	10,0	EU-Projekt Wasserschongebiet
5/9990083/00001	KT Land NÖ - Förderung Zwergenschaukel, K4-B-389/001-2024	0,0	10,0	analog zu VM-Kto.