

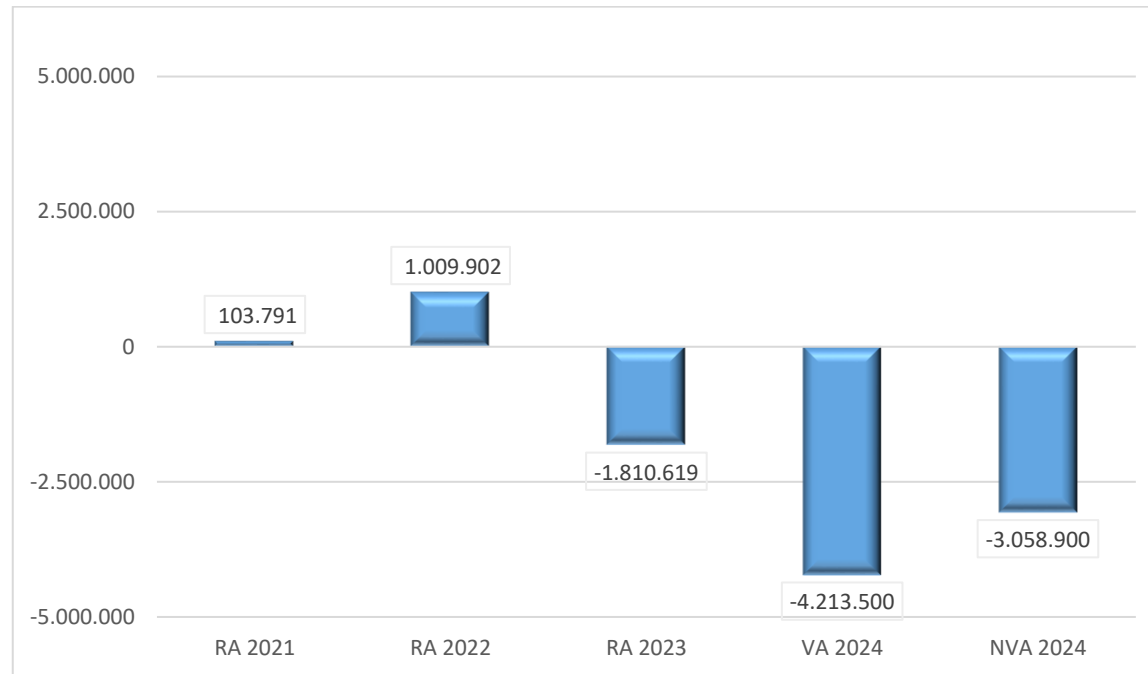


Nachtragsvoranschlag 2024

Seite	Inhalt
1	Deckblatt NVA
3	Vorbericht
17	NVA Ergebnishaushalt Gesamt 1. Ebene (Anlage 1a) - interne Vergütungen enthalten
21	NVA Ergebnishaushalt Gesamt 1. und 2. Ebene (Anlage 1a) - interne Vergütungen enthalten
25	NVA Finanzierungshaushalt Gesamt 1. Ebene (Anlage 1b) - interne Vergütungen enthalten
29	NVA Finanzierungshaushalt Gesamt 1. und 2. Ebene (Anlage 1b) - interne Vergütungen enthalten
35	Querschnitt (Anlage 5b)
39	Haushaltspotential (aufbauend auf der Ergebnisrechnung)
45	Kundmachung NVA
49	Haushaltsbeschluss NVA
53	Wertgrenzen NVA
57	Ergebnishaushalt Bereichsbudget 1. und 2. Ebene (Anlage 1a)
79	Finanzierungshaushalt Bereichsbudget 1. und 2. Ebene (Anlage 1b)
121	NVA Ergebnis- und Finanzierungsvoranschlag Detailnachweis
331	NVA Nachweis der Investitionstätigkeit
375	Nachweis über Transferzahlungen (Anlage 6a)
381	Nachweis über haushaltsinterne Vergütungen (Anlage 6f)

Vorbericht

Entwicklung des jährlichen Haushaltspotenzials



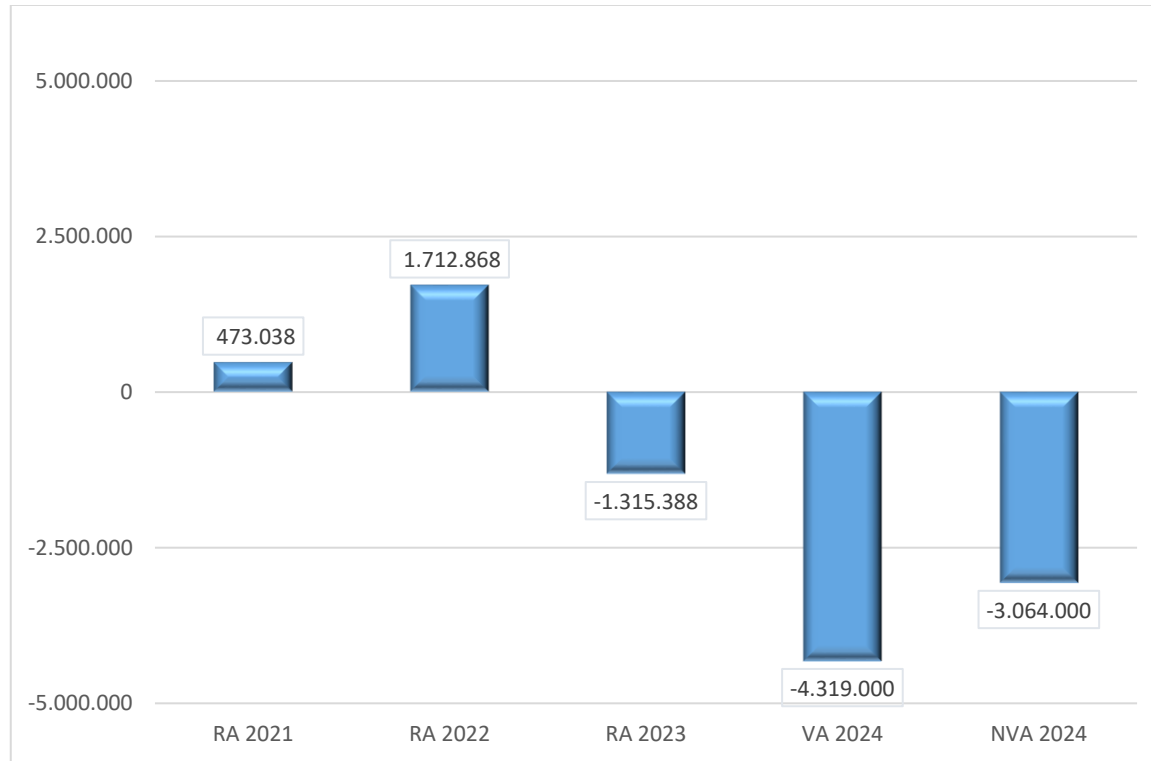
Erläuterung:

Das Haushaltspotenzial hat seine Grundlage in § 54 Z. 11 NÖ Stadtrechtsorganisationsgesetz (NÖ STROG) und war erstmals im Voranschlag 2020 auszuweisen.

Das Haushaltspotenzial ist die Differenz der wiederkehrenden Mittelaufbringungen abzüglich der wiederkehrenden Mittelverwendungen unter Berücksichtigung der entsprechenden Forderungen und Verbindlichkeiten.

Das Haushaltspotenzial ist eine wichtige Kenngröße und gibt die aktuelle Leistungsfähigkeit der Gemeinde wieder. Das schafft Vergleichbarkeit mit der bisherigen Rechtslage, aus der Überschüsse und Abgänge abzuleiten waren und dient der Transparenz. **Wenn das Haushaltspotenzial innerhalb des Zeitraumes des mittelfristigen Finanzplanes laufend negativ ist, hat die Stadt gemäß § 54c Abs. 1 Z. 2 NÖ STROG ein Haushaltskonsolidierungskonzept zu erstellen.**

Entwicklung des Nettoergebnisses

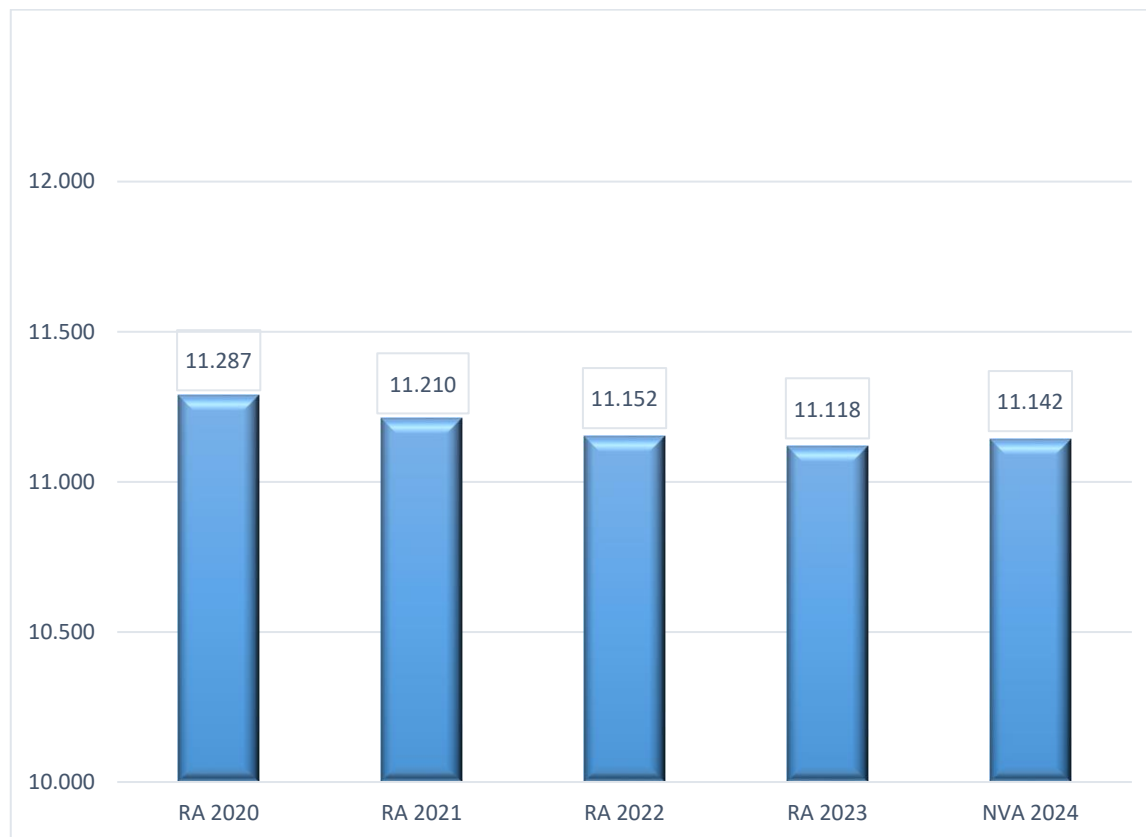


Erläuterung:

Beim Nettoergebnis handelt es sich um das Ergebnis des Ergebnisvoranschlags. Das Nettoergebnis war erstmals für das Haushaltsjahr 2020 auszuweisen. Ein positives Nettoergebnis bedeutet, dass die Erträge voraussichtlich ausreichend sein werden, die Aufwendungen für die kommunalen Leistungen (inklusive des Werteverzehrs des Anlagevermögens in Form der Abschreibungen) abzudecken. Ein negatives Nettoergebnis heißt hingegen, dass dies nicht zur Gänze (in der Höhe des negativen Wertes) möglich ist.

Entwicklung der Volkszahl

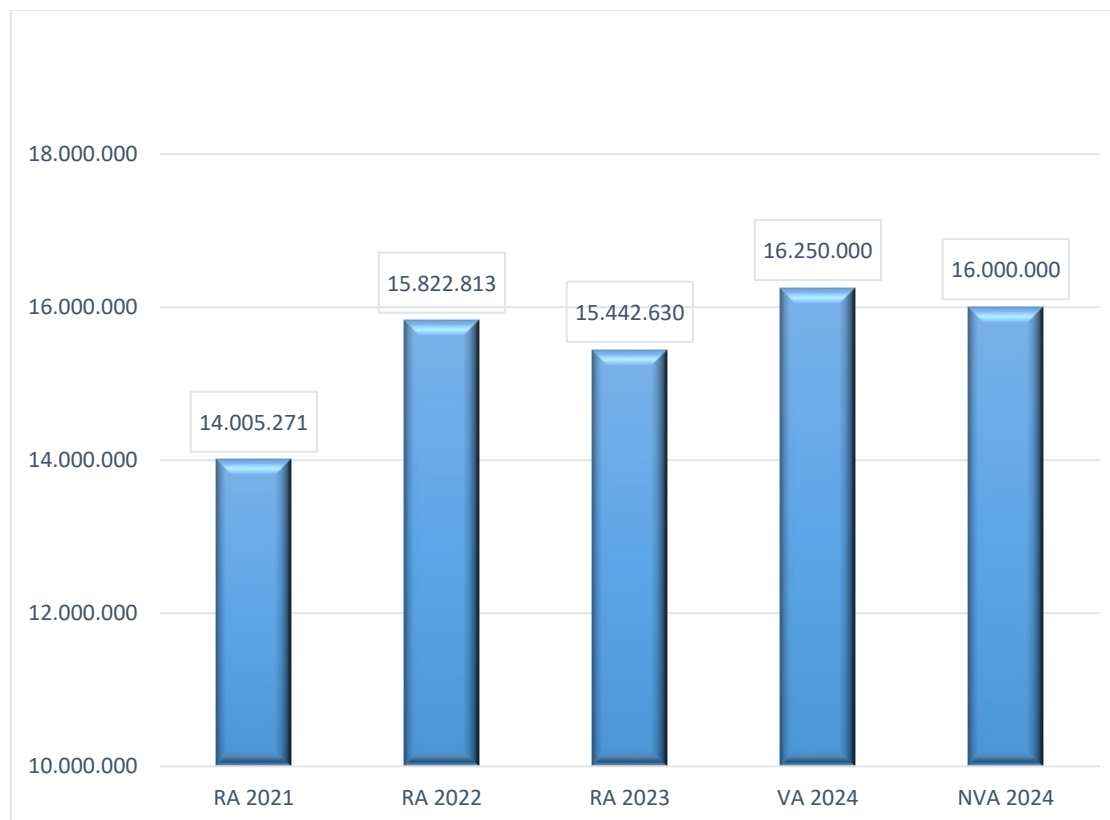
gemäß § 11 Abs. 8 FAG 2024, BGBl. I Nr. 168/2023



Erläuterung:

Die Volkszahl gemäß § 11 Abs. 8 FAG 2024 wird jährlich von der Bundesanstalt Statistik Austria zum Stichtag 31. Oktober festgestellt und wirkt mit dem Beginn des übernächsten Kalenderjahres. Die Volkszahl ist ein wesentlicher Indikator für die Berechnung der Abgabenertragsanteile.

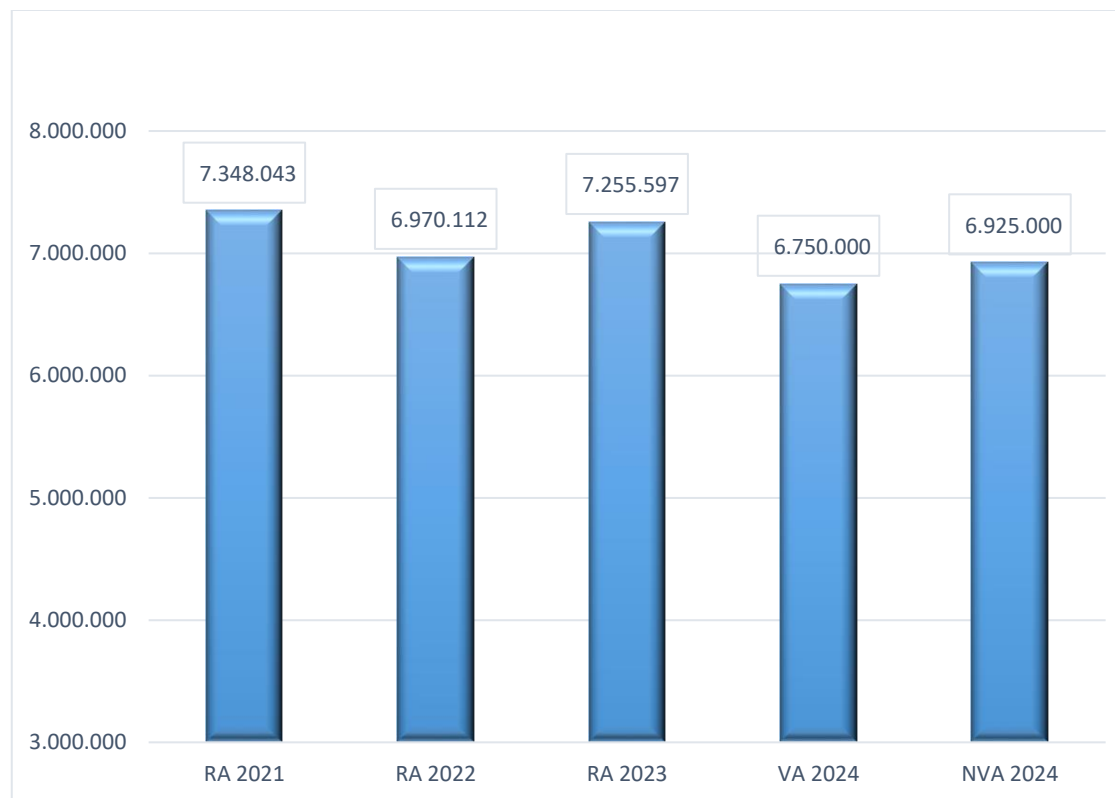
Entwicklung der Abgabenertragsanteile



Erläuterung:

Die Gebietskörperschaften (Bund, Länder und Gemeinden) erhalten auf Basis des aktuellen Finanzausgleichs aus den gemeinschaftlichen Bundesabgaben (z.B. Umsatzsteuer, Körperschaftsteuer, Lohnsteuer, Versicherungssteuer, Mineralölsteuer, Normverbrauchsabgabe, Tabaksteuer udgl.) entsprechende Anteile. Im Bereich der Gemeinden spielen dabei die Volkszahl und der abgestufte Bevölkerungsschlüssel eine besondere Rolle. Die sogenannten „Abgabenertragsanteile“ bilden in den meisten Gemeinden die wichtigste Einnahmequelle.

Entwicklung der Haftungen

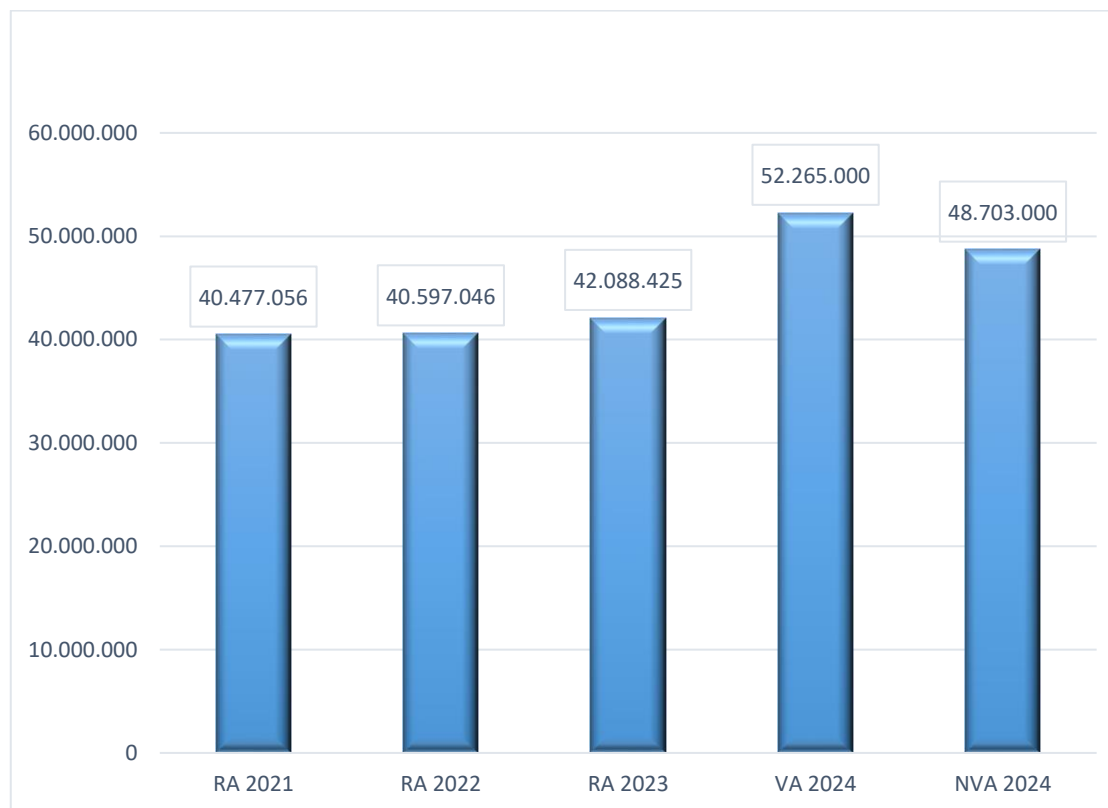


Erläuterung:

Die Stadt darf Bürgschaften und sonstige Haftungen nur übernehmen, wenn dafür ein besonderes Interesse der Stadt besteht, der Schuldner nachweist, dass die ordnungsgemäße Verzinsung und Tilgung gesichert ist, die Haftungen befristet sind, der Betrag, für den gehaftet wird, ziffernmäßig bestimmt ist und die Stadt den daraus folgenden Zahlungsverpflichtungen nachkommen kann (vgl. § 62 NÖ STROG).

Entwicklung des Schuldenstandes

(zum 31.12. des Jahres)

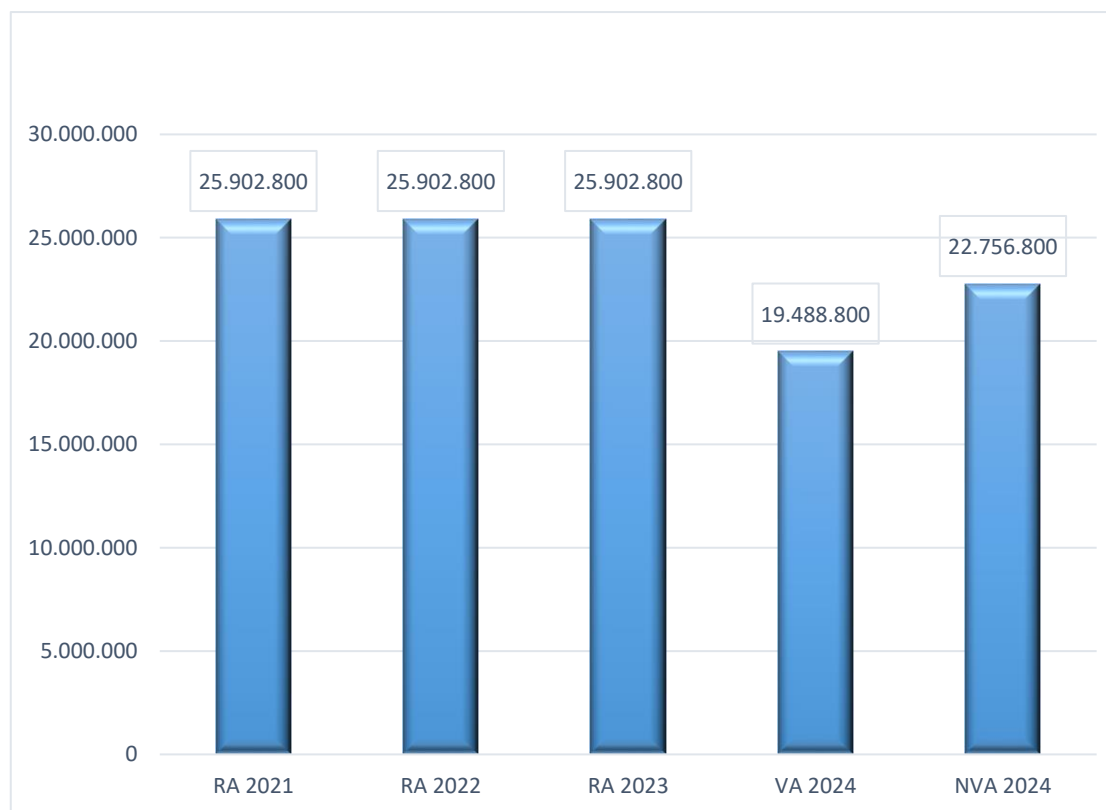


Erläuterung:

Die veranschlagten Darlehensaufnahmen belaufen sich insgesamt auf € 10.428.000,00. Darin enthalten ist auch eine Darlehensaufnahme für die nicht investive Gebarung in Höhe von € 2.000.000,00. Die Tilgungen betragen hingegen € 3.813.000,00. Der Gesamtschuldenstand steigt somit im Rechnungsjahr 2024 um € 6.615.000,00 auf insgesamt € 48.703.000,00.

Entwicklung der Rücklagen mit und ohne Zahlungsmittelreserven

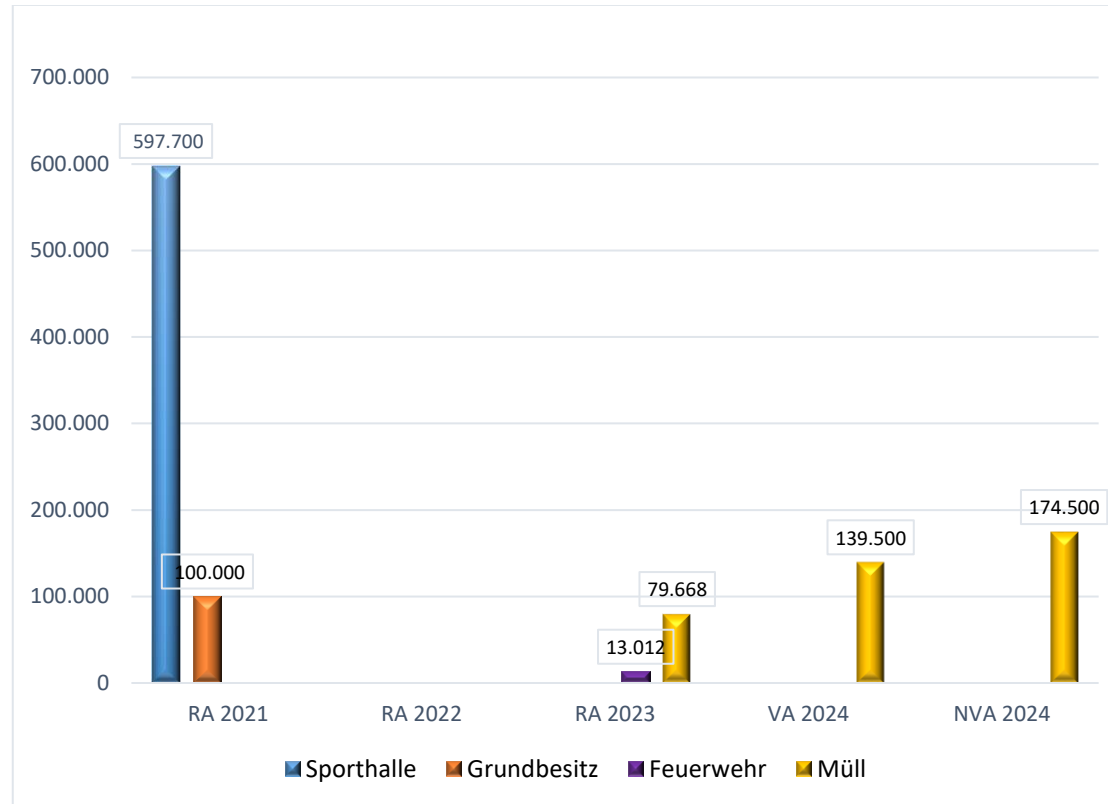
Eröffnungsrücklage



Erläuterung:

Im Zuge der Eröffnungsbilanz wurde gemäß § 7 Abs. 2 NÖ Gemeindehaushaltsverordnung (NÖ GHVO) eine Rücklage im Ausmaß von 50 % des im Rahmen der Erstellung der Eröffnungsbilanz ermittelten Nettovermögens gebildet (Eröffnungsrücklage). Es handelt sich dabei um eine nicht finanzwirksame Haushaltsrücklage ohne Zahlungsmittelreserve. Diese Eröffnungsrücklage kann in den Folgejahren zum Ausgleich des Ergebnishaushaltes verwendet werden.

Entwicklung der Rücklagen mit und ohne Zahlungsmittelreserven



Erläuterung:

Die Entwicklung der Rücklagen zeigt an, inwieweit Rücklagen vorhanden sind und ob Rücklagen aufgebaut bzw. aufgebraucht werden. Gemäß NÖ Gemeindehaushaltsverordnung sind Rücklagen für Investitionsvorhaben grundsätzlich finanzwirksam, das heißt mit hinterlegten Zahlungsmitteln zu bilden.

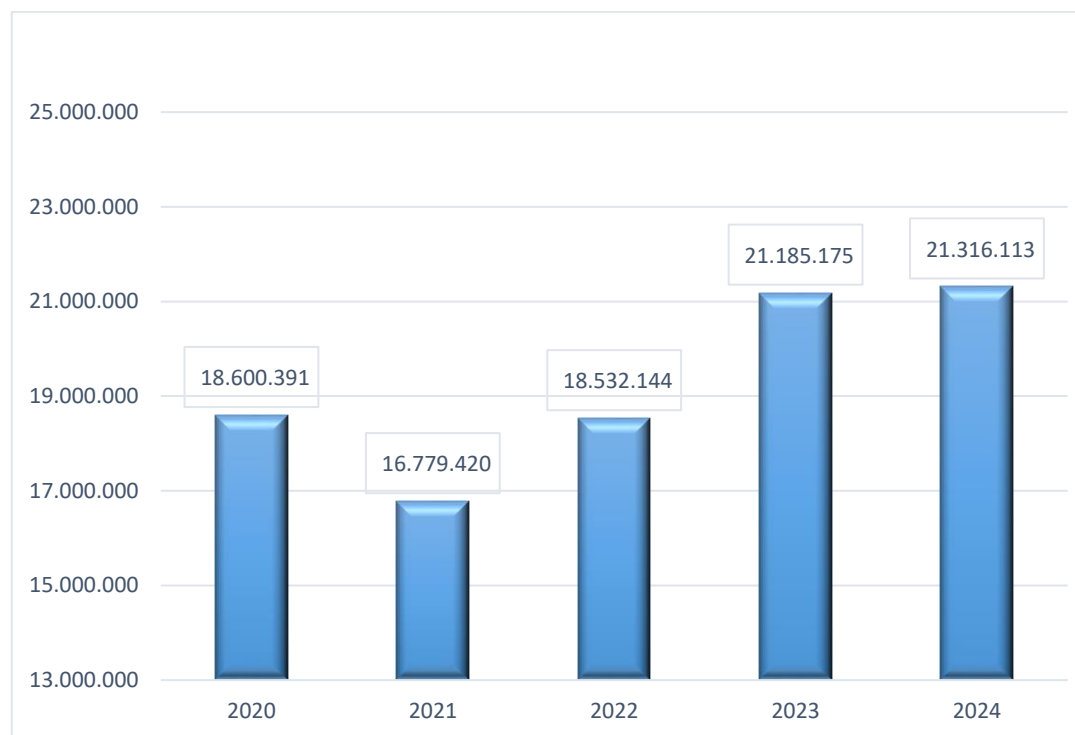
Entwicklung der Leasingverpflichtungen (Schulzentrum)



Erläuterung:

Bei den Leasingverpflichtungen handelt es sich nicht um Finanzschulden (z.B. Darlehen), sondern um Verwaltungsschulden. Unabhängig davon stellen Leasingverbindlichkeiten Leistungsverpflichtungen der Stadt dar und sind diese daher bei einer allfälligen Finanzlagenberechnung entsprechend zu berücksichtigen.

Entwicklung der Finanzkraft für die Umlagenberechnung



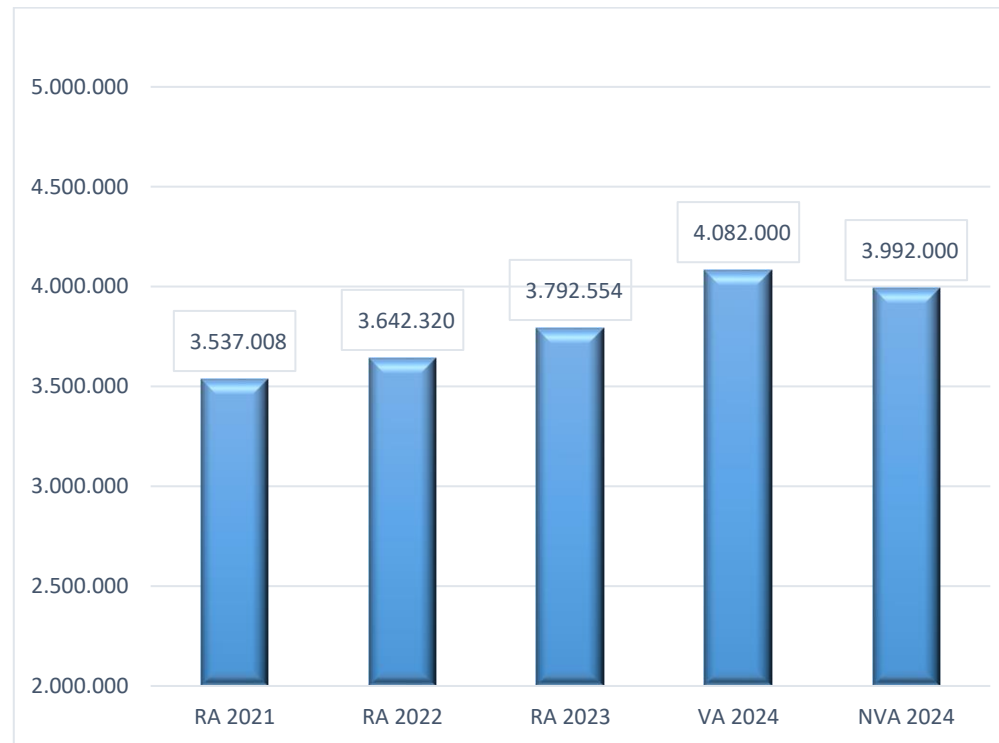
Erläuterung:

Die Finanzkraft einer Gemeinde wird aus den

- Erträgen der ausschließlichen Gemeindeabgaben ohne die Gebühren für die Benützung von Gemeindevorrichtungen und -anlagen und ohne die Interessentenbeiträge von Grundstückseigentümern und Anrainern und
- Ertragsanteilen an den gemeinschaftlichen Bundesabgaben ohne Spielbankenabgabe

ermittelt. Die Berechnung der Finanzkraft erfolgt durch das Amt der NÖ Landesregierung (Abteilung Gemeinden). Die Darstellung der Entwicklung der Finanzkraft hat insbesondere Auswirkungen auf die Beitragsleistungen der Stadt zum NÖ Krankenanstaltensprengel (NÖKAS) und zur Sozialhilfeumlage. Eine Erhöhung oder Verminderung der Finanzkraft wirkt sich unmittelbar auf die Beitragsleistungen aus.

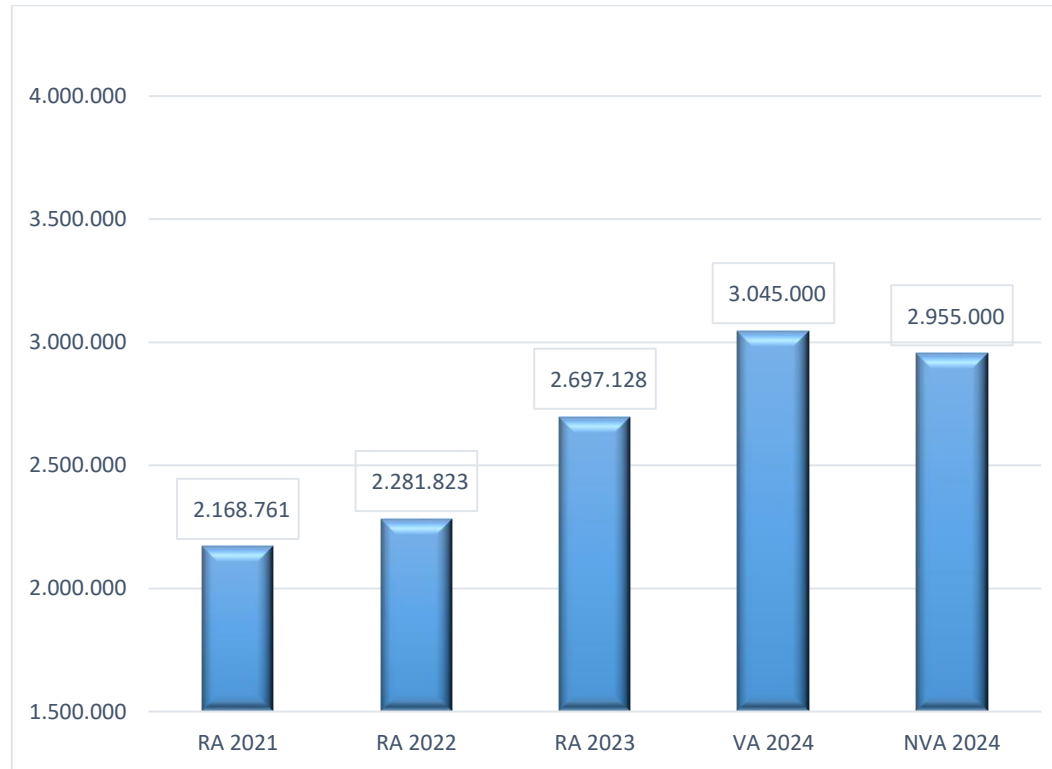
Entwicklung der NÖKAS-Umlage



Erläuterung:

Das Landesgebiet ist Beitragsbezirk und Krankenanstaltensprengel für alle öffentlichen Krankenanstalten in Niederösterreich. Beitragsbezirk und Krankenanstaltensprengel sind ein Gemeindeverband. Dem Gemeindeverband gehören alle Gemeinden Niederösterreichs an. Die Gemeinden haben an den NÖ Krankenanstaltensprengel monatliche Beiträge zu leisten. Berechnungsgrundlage bilden dabei die Volkszahl und die Finanzkraft der Gemeinden. Steigerungen bei der Volkszahl und bei der Finanzkraft führen daher zu höheren Beitragsleistungen bei den Gemeinden. Diese monatlichen Beiträge werden von den der Gemeinde gebührenden monatlichen Vorschüssen auf die Ertragsanteile an den gemeinschaftlichen Bundesabgaben einbehalten.

Entwicklung der Sozialhilfeumlage



Erläuterung:

Die Gemeinden haben jährlich einen Beitrag zu den vom Land zu tragenden Kosten der Sozialhilfe, die nicht durch Kostenbeitrags- und Ersatzleistungen oder durch sonstige für Zwecke der Sozialhilfe bestimmte Zuschüsse gedeckt sind, in der Höhe von 50 % an das Land zu entrichten (§ 44 NÖ Sozialhilfe-Ausführungsgesetz).

Die Leistungen für die Sozialhilfeumlage werden von der Landesregierung auf die einzelnen Gemeinden nach ihrer Finanzkraft (Finanzkraft für die Umlagenberechnung) aufgeteilt. Diese monatlichen Beiträge werden von den der Gemeinde gebührenden monatlichen Vorschüssen auf die Ertragsanteile an den gemeinschaftlichen Bundesabgaben einbehalten.

1. NVA Ergebnishaushalt Gesamt 1. Ebene (Anlage 1a)
- interne Vergütungen enthalten

1. Nachtragsvoranschlag 2024

NVA Ergebnishaushalt Gesamt 1. Ebene (Anlage 1a) - interne Vergütungen enthalten

Stadt Waidhofen a/d Ybbs

MVAG	Mittelverwendungs- und -aufbringungsgruppen (1. Ebene)	VA 2024 inkl. NVA	VA 2024	1. NVA
211	Erträge aus der operativen Verwaltungstätigkeit	36 372 000,00	36 595 000,00	-223 000,00
212	Erträge aus Transfers	5 865 000,00	5 405 000,00	460 000,00
213	Finanzerträge	48 000,00	48 000,00	0,00
21	Summe Erträge	42 285 000,00	42 048 000,00	237 000,00
221	Personalaufwand	13 181 000,00	13 457 000,00	-276 000,00
222	Sachaufwand	20 448 000,00	20 928 000,00	-480 000,00
223	Transferaufwand	10 225 000,00	10 529 000,00	-304 000,00
224	Finanzaufwand	1 495 000,00	1 453 000,00	42 000,00
22	Summe Aufwendungen	45 349 000,00	46 367 000,00	-1 018 000,00
SA0	Saldo (0) Nettoergebnis (21 - 22)	-3 064 000,00	-4 319 000,00	1 255 000,00
230	Entnahmen von Haushaltsrücklagen	3 174 000,00	4 429 000,00	-1 255 000,00
240	Zuweisungen an Haushaltsrücklagen	110 000,00	110 000,00	0,00
SA01	Saldo (01) Haushaltsrücklagen (230 - 240)	3 064 000,00	4 319 000,00	-1 255 000,00
SA00	Saldo (00) Nettoergebnis nach Haushaltsrücklagen (Saldo 0 + Saldo 01)	0,00	0,00	0,00

1. NVA Ergebnishaushalt Gesamt 1. und 2. Ebene (Anlage 1a)
- interne Vergütungen enthalten

1. Nachtragsvoranschlag 2024

NVA Ergebnishaushalt Gesamt 1. und 2. Ebene (Anlage 1a) - interne Vergütungen enthalten

Stadt Waidhofen a/d Ybbs

MVAG	Mittelverwendungs- und aufbringungsgruppen (1. und 2. Ebene)	VA 2024 inkl. NVA	VA 2024	1. NVA
211	Erträge aus der operativen Verwaltungstätigkeit	36 372 000,00	36 595 000,00	-223 000,00
2111	Erträge aus eigenen Abgaben	6 784 000,00	6 779 000,00	5 000,00
2112	Erträge aus Ertragsanteilen	16 000 000,00	16 250 000,00	-250 000,00
2113	Erträge aus Gebühren	6 253 000,00	6 477 000,00	-224 000,00
2114	Erträge aus Leistungen	4 436 000,00	4 399 000,00	37 000,00
2115	Erträge aus Besitz und wirtschaftlicher Tätigkeit	1 014 000,00	1 027 000,00	-13 000,00
2116	Erträge aus Veräußerung und sonstige Erträge	1 728 000,00	1 524 000,00	204 000,00
2117	Nicht finanzierungswirksame operative Erträge	157 000,00	139 000,00	18 000,00
212	Erträge aus Transfers	5 865 000,00	5 405 000,00	460 000,00
2121	Transferertrag von Trägern des öffentlichen Rechts	4 466 000,00	4 023 000,00	443 000,00
2122	Transferertrag von Beteiligungen	0,00	0,00	0,00
2123	Transferertrag von Unternehmen (mit Finanzunternehmen)	0,00	0,00	0,00
2124	Transferertrag von Haushalten und Organisationen ohne Erwerbscharakter	679 000,00	672 000,00	7 000,00
2125	Transferertrag vom Ausland	25 000,00	15 000,00	10 000,00
2126	Investitions- und Tilgungszuschüsse zwischen Unternehmungen und Betrieben der Gebietskörperschaft und der Gebietskörperschaft	0,00	0,00	0,00
2127	Nicht finanzierungswirksamer Transferertrag	695 000,00	695 000,00	0,00
213	Finanzerträge	48 000,00	48 000,00	0,00
2131	Erträge aus Zinsen	5 000,00	8 000,00	-3 000,00
2132	Erträge aus Zinsen aus derivativen Finanzinstrumenten mit und ohne Grundgeschäft	0,00	0,00	0,00
2133	Erträge aus Gewinnentnahmen von marktbestimmten Betrieben	0,00	0,00	0,00
2134	Sonstige Finanzerträge	0,00	0,00	0,00
2135	Erträge aus Dividenden/Gewinnausschüttungen	43 000,00	40 000,00	3 000,00
2136	Sonstige nicht finanzierungswirksame Finanzerträge	0,00	0,00	0,00
21	Summe Erträge	42 285 000,00	42 048 000,00	237 000,00
221	Personalaufwand	13 181 000,00	13 457 000,00	-276 000,00
2211	Personalaufwand (Bezüge, Nebengebühren, Mehrleistungen)	10 390 000,00	10 599 000,00	-209 000,00
2212	Gesetzlicher und freiwilliger Sozialaufwand	2 602 000,00	2 669 000,00	-67 000,00
2213	Sonstiger Personalaufwand	0,00	0,00	0,00
2214	Nicht finanzierungswirksamer Personalaufwand	189 000,00	189 000,00	0,00
222	Sachaufwand	20 448 000,00	20 928 000,00	-480 000,00
2221	Gebrauchs- und Verbrauchsgüter, Handelswaren	1 253 000,00	1 303 000,00	-50 000,00
2222	Verwaltungs- und Betriebsaufwand	1 621 000,00	1 837 000,00	-216 000,00
2223	Leasing- und Mietaufwand	774 000,00	807 000,00	-33 000,00
2224	Instandhaltung	1 531 000,00	1 651 000,00	-120 000,00
2225	Sonstiger Sachaufwand	9 971 000,00	10 032 000,00	-61 000,00
2226	Nicht finanzierungswirksamer Sachaufwand	5 298 000,00	5 298 000,00	0,00

1. Nachtragsvoranschlag 2024

NVA Ergebnishaushalt Gesamt 1. und 2. Ebene (Anlage 1a) - interne Vergütungen enthalten

Stadt Waidhofen a/d Ybbs

MVAG	Mittelverwendungs- und aufbringungsgruppen (1. und 2. Ebene)	VA 2024 inkl. NVA	VA 2024	1. NVA
223	Transferaufwand	10 225 000,00	10 529 000,00	-304 000,00
2231	Transferaufwand an Träger des öffentlichen Rechts	8 480 000,00	8 742 000,00	-262 000,00
2232	Transferaufwand an Beteiligungen	0,00	0,00	0,00
2233	Transferaufwand an Unternehmen (mit Finanzunternehmen)	494 000,00	478 000,00	16 000,00
2234	Transferaufwand an Haushalte und Organisationen ohne Erwerbscharakter	1 251 000,00	1 309 000,00	-58 000,00
2235	Transferaufwand an das Ausland	0,00	0,00	0,00
2236	Investitions- und Tilgungszuschüsse zwischen Unternehmungen und Betrieben der Gebietskörperschaft und der Gebietskörperschaft	0,00	0,00	0,00
2237	Nicht finanzierungswirksamer Transferaufwand	0,00	0,00	0,00
224	Finanzaufwand	1 495 000,00	1 453 000,00	42 000,00
2241	Aufwendungen für Zinsen	1 472 000,00	1 428 000,00	44 000,00
2242	Zinsen und sonstige Aufwendungen aus derivativen Finanzinstrumenten mit und ohne Grundgeschäft	0,00	0,00	0,00
2243	Gewinnentnahmen von Unternehmungen und marktbestimmten Betrieben der Gebietskörperschaft (innerhalb der Gebietskörperschaft)	0,00	0,00	0,00
2244	Sonstiger Finanzaufwand	23 000,00	25 000,00	-2 000,00
2245	Nicht finanzierungswirksamer Finanzaufwand	0,00	0,00	0,00
22	Summe Aufwendungen	45 349 000,00	46 367 000,00	-1 018 000,00
SA0	Saldo (0) Nettoergebnis (21 - 22)	-3 064 000,00	-4 319 000,00	1 255 000,00
230	Entnahmen von Haushaltsrücklagen	3 174 000,00	4 429 000,00	-1 255 000,00
2301	Entnahmen von Haushaltsrücklagen	3 174 000,00	4 429 000,00	-1 255 000,00
240	Zuweisungen an Haushaltsrücklagen	110 000,00	110 000,00	0,00
2401	Zuweisungen an Haushaltsrücklagen	110 000,00	110 000,00	0,00
SA01	Saldo (01) Haushaltsrücklagen (230 - 240)	3 064 000,00	4 319 000,00	-1 255 000,00
SA00	Saldo (00) Nettoergebnis nach Haushaltsrücklagen (Saldo 0 + Saldo 01)	0,00	0,00	0,00

1. NVA Finanzierungshaushalt Gesamt 1. Ebene (Anlage 1b)
- interne Vergütungen enthalten

1. Nachtragsvoranschlag 2024

NVA Finanzierungshaushalt Gesamt 1. Ebene (Anlage 1b) - interne Vergütungen enthalten

Stadt Waidhofen a/d Ybbs

MVAG	Mittelverwendungs- und -aufbringungsgruppen (1. Ebene)	VA 2024 inkl. NVA	VA 2024	1. NVA
OPERATIVE GEBARUNG				
311	Einzahlungen aus operativer Verwaltungstätigkeit	35 415 000,00	35 576 000,00	-161 000,00
312	Einzahlungen aus Transfers	5 170 000,00	4 710 000,00	460 000,00
313	Einzahlungen aus Finanzerträgen	48 000,00	48 000,00	0,00
31	Summe Einzahlungen operative Gebarung	40 633 000,00	40 334 000,00	299 000,00
321	Auszahlungen aus Personalaufwand	12 992 000,00	13 268 000,00	-276 000,00
322	Auszahlungen aus Sachaufwand	14 891 000,00	15 339 000,00	-448 000,00
323	Auszahlungen aus Transfers	10 140 000,00	10 373 000,00	-233 000,00
324	Auszahlungen aus Finanzaufwand	1 495 000,00	1 453 000,00	42 000,00
32	Summe Auszahlungen operative Gebarung	39 518 000,00	40 433 000,00	-915 000,00
SA1	Saldo (1) Geldfluss aus der operativen Gebarung (31 – 32)	1 115 000,00	-99 000,00	1 214 000,00
INVESTIVE GEBARUNG				
331	Einzahlungen aus der Investitionstätigkeit	745 700,00	713 000,00	32 700,00
332	Einzahlungen aus der Rückzahlung von Darlehen sowie gewährten Vorschüssen	2 300,00	2 300,00	0,00
333	Einzahlungen aus Kapitaltransfers	3 262 000,00	2 590 700,00	671 300,00
33	Summe Einzahlungen investive Gebarung	4 010 000,00	3 306 000,00	704 000,00
341	Auszahlungen aus der Investitionstätigkeit	13 693 000,00	15 771 000,00	-2 078 000,00
342	Auszahlungen aus der Gewährung von Darlehen sowie gewährten Vorschüssen	0,00	0,00	0,00
343	Auszahlungen aus Kapitaltransfers	113 000,00	156 000,00	-43 000,00
34	Summe Auszahlungen investive Gebarung	13 806 000,00	15 927 000,00	-2 121 000,00
SA2	Saldo (2) Geldfluss aus der investiven Gebarung (33 – 34)	-9 796 000,00	-12 621 000,00	2 825 000,00
SA3	Saldo (3) Nettofinanzierungssaldo (Saldo 1 + Saldo 2)	-8 681 000,00	-12 720 000,00	4 039 000,00

1. Nachtragsvoranschlag 2024

NVA Finanzierungshaushalt Gesamt 1. Ebene (Anlage 1b) - interne Vergütungen enthalten

Stadt Waidhofen a/d Ybbs

MVAG	Mittelverwendungs- und -aufbringungsgruppen (1. Ebene)	VA 2024 inkl. NVA	VA 2024	1. NVA
FINANZIERUNGSTÄTIGKEIT				
351	Einzahlungen aus der Aufnahme von Finanzschulden	10 428 000,00	14 260 000,00	-3 832 000,00
353	Einzahlungen infolge eines Kapitaltausches bei derivativen Finanzinstrumenten mit Grundgeschäft	0,00	0,00	0,00
355	Einzahlungen aus dem Abgang von Finanzinstrumenten	0,00	0,00	0,00
35	Summe Einzahlungen aus der Finanzierungstätigkeit	10 428 000,00	14 260 000,00	-3 832 000,00
361	Auszahlungen aus der Tilgung von Finanzschulden	3 813 000,00	3 770 000,00	43 000,00
363	Auszahlungen infolge eines Kapitaltausches bei derivativen Finanzinstrumenten mit Grundgeschäft	0,00	0,00	0,00
365	Auszahlungen für den Erwerb von Finanzinstrumenten	0,00	0,00	0,00
36	Summe Auszahlungen aus der Finanzierungstätigkeit	3 813 000,00	3 770 000,00	43 000,00
SA4	Saldo (4) Geldfluss aus der Finanzierungstätigkeit (35 – 36)	6 615 000,00	10 490 000,00	-3 875 000,00
SA5	Saldo (5) Geldfluss aus der voranschlagswirksamen Gebarung (Saldo 3 + Saldo 4)	-2 066 000,00	-2 230 000,00	164 000,00

NVA Finanzierungshaushalt Gesamt 1. und 2. Ebene (Anlage 1b)
- interne Vergütungen enthalten

1. Nachtragsvoranschlag 2024

Stadt Waidhofen a/d Ybbs

NVA Finanzierungshaushalt Gesamt 1. und 2. Ebene (Anlage 1b) - interne Vergütungen enthalten

MVAG	Mittelverwendungs- und aufbringungsgruppen (1. und 2. Ebene)	VA 2024 inkl. NVA	VA 2024	1. NVA
311	Einzahlungen aus operativer Verwaltungstätigkeit	35 415 000,00	35 576 000,00	-161 000,00
3111	Einzahlungen aus eigenen Abgaben	6 852 000,00	6 779 000,00	73 000,00
3112	Einzahlungen aus Ertragsanteilen	16 000 000,00	16 250 000,00	-250 000,00
3113	Einzahlungen aus Gebühren	6 253 000,00	6 477 000,00	-224 000,00
3114	Einzahlungen aus Leistungen	4 436 000,00	4 399 000,00	37 000,00
3115	Einzahlungen aus Besitz und wirtschaftlicher Tätigkeit	1 019 000,00	1 027 000,00	-8 000,00
3116	Einzahlungen aus Veräußerung von geringwertigen Wirtschaftsgütern (GWG) und sonstige Einzahlungen	855 000,00	644 000,00	211 000,00
312	Einzahlungen aus Transfers	5 170 000,00	4 710 000,00	460 000,00
3121	Transferzahlungen von Trägern des öffentlichen Rechts	4 466 000,00	4 023 000,00	443 000,00
3122	Transferzahlungen von Beteiligungen	0,00	0,00	0,00
3123	Transferzahlungen von Unternehmen (inkl. Finanzunternehmen)	0,00	0,00	0,00
3124	Transferzahlungen von Haushalten und Organisationen ohne Erwerbscharakter	679 000,00	672 000,00	7 000,00
3125	Transferzahlungen vom Ausland	25 000,00	15 000,00	10 000,00
3126	Investitions- und Tilgungszuschüsse zwischen Unternehmungen und Betrieben der Gebietskörperschaft und der Gebietskörperschaft	0,00	0,00	0,00
313	Einzahlungen aus Finanzerträgen	48 000,00	48 000,00	0,00
3131	Einzahlungen aus Zinserträgen	5 000,00	8 000,00	-3 000,00
3132	Einzahlungen aus Zinsen aus derivativen Finanzinstrumenten mit und ohne Grundgeschäft	0,00	0,00	0,00
3133	Einzahlungen aus Gewinnentnahmen von marktbestimmten Betrieben	0,00	0,00	0,00
3134	Sonstige Einzahlungen aus Finanzerträgen	0,00	0,00	0,00
3135	Einzahlungen aus Dividenden/Gewinnausschüttungen	43 000,00	40 000,00	3 000,00
31	Summe Einzahlungen operative Gebarung	40 633 000,00	40 334 000,00	299 000,00
321	Auszahlungen aus Personalaufwand	12 992 000,00	13 268 000,00	-276 000,00
3211	Auszahlungen für Personalaufwand (Bezüge, Nebengebühren, und Mehrleistungsvergütungen)	10 390 000,00	10 599 000,00	-209 000,00
3212	Auszahlungen für gesetzliche und freiwillige Sozialaufwendungen	2 602 000,00	2 669 000,00	-67 000,00
3213	Auszahlungen aus sonstigem Personalaufwand	0,00	0,00	0,00
322	Auszahlungen aus Sachaufwand	14 891 000,00	15 339 000,00	-448 000,00
3221	Auszahlungen für Gebrauchs- und Verbrauchsgüter, Handelswaren	1 261 000,00	1 303 000,00	-42 000,00
3222	Auszahlungen für Verwaltungs- und Betriebsaufwand	1 621 000,00	1 837 000,00	-216 000,00
3223	Auszahlungen für Leasing- und Mietaufwand	774 000,00	807 000,00	-33 000,00
3224	Auszahlungen für Instandhaltung	1 540 000,00	1 651 000,00	-111 000,00
3225	Sonstige Auszahlungen aus Sachaufwand	9 695 000,00	9 741 000,00	-46 000,00
3226	Auszahlungen aus der Inanspruchnahme von Haftungen	0,00	0,00	0,00
323	Auszahlungen aus Transfers	10 140 000,00	10 373 000,00	-233 000,00
3231	Transferzahlungen an Träger des öffentlichen Rechts	8 393 000,00	8 600 000,00	-207 000,00
3232	Transferzahlungen an Beteiligungen	0,00	0,00	0,00

1. Nachtragsvoranschlag 2024

NVA Finanzierungshaushalt Gesamt 1. und 2. Ebene (Anlage 1b) - interne Vergütungen enthalten

Stadt Waidhofen a/d Ybbs

MVAG	Mittelverwendungs- und aufbringungsgruppen (1. und 2. Ebene)	VA 2024 inkl. NVA	VA 2024	1. NVA
3233	Transferzahlungen an Unternehmen (inkl. Finanzunternehmen)	478 000,00	478 000,00	0,00
3234	Transferzahlungen an Haushalte und Organisationen ohne Erwerbscharakter	1 269 000,00	1 295 000,00	-26 000,00
3235	Transferzahlungen an das Ausland	0,00	0,00	0,00
3236	Investitions- und Tilgungszuschüsse zwischen Unternehmungen und Betrieben der Gebietskörperschaft und der Gebietskörperschaft	0,00	0,00	0,00
324	Auszahlungen aus Finanzaufwand	1 495 000,00	1 453 000,00	42 000,00
3241	Auszahlungen für Zinsen	1 472 000,00	1 428 000,00	44 000,00
3242	Auszahlungen für Zinsen aus derivativen Finanzinstrumenten mit und ohne Grundgeschäft	0,00	0,00	0,00
3243	Auszahlungen aus Gewinnentnahmen von marktbestimmten Betrieben	0,00	0,00	0,00
3244	Sonstige Auszahlungen aus Finanzaufwendungen	23 000,00	25 000,00	-2 000,00
32	Summe Auszahlungen operative Gebarung	39 518 000,00	40 433 000,00	-915 000,00
SA1	Saldo (1) Geldfluss aus der operativen Gebarung (31 – 32)	1 115 000,00	-99 000,00	1 214 000,00
331	Einzahlungen aus der Investitionstätigkeit	745 700,00	713 000,00	32 700,00
3311	Einzahlungen aus der Veräußerung von immateriellem Vermögen	0,00	0,00	0,00
3312	Einzahlungen aus der Veräußerung von Grundstücken und Grundstückeinrichtungen	500 000,00	500 000,00	0,00
3313	Einzahlungen aus der Veräußerung von Gebäuden und Bauten	240 000,00	200 000,00	40 000,00
3314	Einzahlungen aus der Veräußerung von technischen Anlagen, Fahrzeugen und Maschinen	5 700,00	13 000,00	-7 300,00
3315	Einzahlungen aus der Veräußerung von Amts-, Betriebs- und Geschäftsausstattung	0,00	0,00	0,00
3316	Einzahlungen aus der Veräußerung von Kulturgütern	0,00	0,00	0,00
3317	Einzahlungen aus der Veräußerung von Beteiligungen	0,00	0,00	0,00
3318	Einzahlungen aus der Veräußerung von kofinanzierten Schutzbauten	0,00	0,00	0,00
332	Einzahlungen aus der Rückzahlung von Darlehen sowie gewährten Vorschüssen	2 300,00	2 300,00	0,00
3321	Einzahlungen aus Darlehen an Träger des öffentlichen Rechts	0,00	0,00	0,00
3322	Einzahlungen aus Darlehen an Beteiligungen	2 300,00	2 300,00	0,00
3323	Einzahlungen aus Darlehen an Unternehmen und Haushalte	0,00	0,00	0,00
3325	Einzahlungen aus Vorschüssen und Anzahlungen	0,00	0,00	0,00
333	Einzahlungen aus Kapitaltransfers	3 262 000,00	2 590 700,00	671 300,00
3331	Kapitaltransferzahlungen von Trägern des öffentlichen Rechts	2 711 000,00	2 436 700,00	274 300,00
3332	Kapitaltransferzahlungen von Beteiligungen	0,00	0,00	0,00
3333	Kapitaltransferzahlungen von Unternehmen	24 000,00	24 000,00	0,00
3334	Kapitaltransferzahlungen von Haushalten und Organisationen ohne Erwerbscharakter	142 000,00	130 000,00	12 000,00
3335	Kapitaltransferzahlungen vom Ausland	385 000,00	0,00	385 000,00
33	Summe Einzahlungen investive Gebarung	4 010 000,00	3 306 000,00	704 000,00
341	Auszahlungen aus der Investitionstätigkeit	13 693 000,00	15 771 000,00	-2 078 000,00
3411	Auszahlungen für den Erwerb von immateriellem Vermögen	0,00	0,00	0,00

1. Nachtragsvoranschlag 2024

NVA Finanzierungshaushalt Gesamt 1. und 2. Ebene (Anlage 1b) - interne Vergütungen enthalten

Stadt Waidhofen a/d Ybbs

MVAG	Mittelverwendungs- und aufbringungsgruppen (1. und 2. Ebene)	VA 2024 inkl. NVA	VA 2024	1. NVA
3412	Auszahlungen für den Erwerb von Grundstücken und Grundstückseinrichtungen	2 574 000,00	2 562 000,00	12 000,00
3413	Auszahlungen für den Erwerb von Gebäuden und Bauten	10 156 000,00	12 185 000,00	-2 029 000,00
3414	Auszahlungen für den Erwerb von technischen Anlagen, Fahrzeugen und Maschinen	420 000,00	411 000,00	9 000,00
3415	Auszahlungen für den Erwerb von Amts-, Betriebs- und Geschäftsausstattung	403 000,00	473 000,00	-70 000,00
3416	Auszahlungen für den Erwerb von Kulturgütern	0,00	0,00	0,00
3417	Auszahlungen für den Erwerb von Beteiligungen	0,00	0,00	0,00
3418	Auszahlungen für den Erwerb von kofinanzierten Schutzbauten	140 000,00	140 000,00	0,00
342	Auszahlungen aus der Gewährung von Darlehen sowie gewährten Vorschüssen	0,00	0,00	0,00
3421	Auszahlungen von Darlehen an Träger des öffentlichen Rechts	0,00	0,00	0,00
3422	Auszahlungen von Darlehen an Beteiligungen	0,00	0,00	0,00
3423	Auszahlungen von Darlehen an Unternehmen und Haushalte	0,00	0,00	0,00
3425	Auszahlungen von Vorschüssen und Anzahlungen	0,00	0,00	0,00
343	Auszahlungen aus Kapitaltransfers	113 000,00	156 000,00	-43 000,00
3431	Kapitaltransferzahlungen an Träger des öffentlichen Rechts	84 000,00	142 000,00	-58 000,00
3432	Kapitaltransferzahlungen an Beteiligungen	0,00	0,00	0,00
3433	Kapitaltransferzahlungen an Unternehmen (Finanzunternehmen)	16 000,00	0,00	16 000,00
3434	Kapitaltransferzahlungen an Haushalte und Organisationen ohne Erwerbscharakter	13 000,00	14 000,00	-1 000,00
3435	Kapitaltransferzahlungen an das Ausland	0,00	0,00	0,00
34	Summe Auszahlungen investive Gebarung	13 806 000,00	15 927 000,00	-2 121 000,00
SA2	Saldo (2) Geldfluss aus der investiven Gebarung (33 – 34)	-9 796 000,00	-12 621 000,00	2 825 000,00
SA3	Saldo (3) Nettofinanzierungssaldo (Saldo 1 + Saldo 2)	-8 681 000,00	-12 720 000,00	4 039 000,00
351	Einzahlungen aus der Aufnahme von Finanzschulden	10 428 000,00	14 260 000,00	-3 832 000,00
3511	Einzahlungen aus empfangenen Darlehen von öffentlichen Körperschaften und Rechtsträgern	2 500,00	2 500,00	0,00
3512	Einzahlungen aus empfangenen Darlehen von Beteiligungen	0,00	0,00	0,00
3513	Einzahlungen aus empfangenen Darlehen von Unternehmen und privaten Haushalten	0,00	0,00	0,00
3514	Einzahlungen aus Finanzschulden (Finanzunternehmen)	10 425 500,00	14 257 500,00	-3 832 000,00
3515	Einzahlungen aus Aufnahmen von Leasingverbindlichkeiten	0,00	0,00	0,00
353	Einzahlungen infolge eines Kapitaltausches bei derivativen Finanzinstrumenten mit Grundgeschäft	0,00	0,00	0,00
3530	Einzahlungen infolge eines Kapitaltausches bei derivativen Finanzinstrumenten mit Grundgeschäft	0,00	0,00	0,00
355	Einzahlungen aus dem Abgang von Finanzinstrumenten	0,00	0,00	0,00
3550	Einzahlungen aus dem Abgang von Finanzinstrumenten	0,00	0,00	0,00
35	Summe Einzahlungen aus der Finanzierungstätigkeit	10 428 000,00	14 260 000,00	-3 832 000,00

1. Nachtragsvoranschlag 2024

NVA Finanzierungshaushalt Gesamt 1. und 2. Ebene (Anlage 1b) - interne Vergütungen enthalten

Stadt Waidhofen a/d Ybbs

MVAG	Mittelverwendungs- und aufbringungsgruppen (1. und 2. Ebene)	VA 2024 inkl. NVA	VA 2024	1. NVA
361	Auszahlungen aus der Tilgung von Finanzschulden	3 813 000,00	3 770 000,00	43 000,00
3611	Auszahlungen aus empfangenen Darlehen von öffentlichen Körperschaften und Rechtsträgern	1 400,00	1 400,00	0,00
3612	Auszahlungen aus empfangenen Darlehen von Beteiligungen	0,00	0,00	0,00
3613	Auszahlungen aus empfangenen Darlehen von Unternehmen und privaten Haushalten	0,00	0,00	0,00
3614	Auszahlungen aus Finanzschulden	3 811 600,00	3 768 600,00	43 000,00
3615	Auszahlungen aus Rückzahlungen von Leasingverbindlichkeiten	0,00	0,00	0,00
363	Auszahlungen infolge eines Kapitaltausches bei derivativen Finanzinstrumenten mit Grundgeschäft	0,00	0,00	0,00
3630	Auszahlungen infolge eines Kapitaltausches bei derivativen Finanzinstrumenten mit Grundgeschäft	0,00	0,00	0,00
365	Auszahlungen für den Erwerb von Finanzinstrumenten	0,00	0,00	0,00
3650	Auszahlungen für den Erwerb von Finanzinstrumenten	0,00	0,00	0,00
36	Summe Auszahlungen aus der Finanzierungstätigkeit	3 813 000,00	3 770 000,00	43 000,00
SA4	Saldo (4) Geldfluss aus der Finanzierungstätigkeit (35 – 36)	6 615 000,00	10 490 000,00	-3 875 000,00
SA5	Saldo (5) Geldfluss aus der voranschlagswirksamen Gebarung (Saldo 3 + Saldo 4)	-2 066 000,00	-2 230 000,00	164 000,00

Querschnitt (Anlage 5b)

1. Nachtragsvoranschlag 2024

Querschnitt (Anlage 5b)

Stadt Waidhofen a/d Ybbs

VQS-Pos.	Zuordnung der MVAG	Bezeichnung	Anmerkungen	Gesamt-Haushalt	Haushalt ohne Quasi-KG	Quasi-KG ²
Mittelaufbringung (Erträge bzw. Einzahlungen und erhaltene Kapitaltransfers)						
10	3111	Einzahlungen aus eigenen Abgaben		6 852 000,00	6 852 000,00	0,00
11	2112	Erträge aus Ertragsanteilen		16 000 000,00	16 000 000,00	0,00
12	2113, 2114, 2115	Erträge aus Gebühren, Leistungen, Besitz und wirtschaftlicher Tätigkeit		11 703 000,00	4 830 100,00	6 872 900,00
13	2116	Erträge aus Veräußerungen, sonstige Erträge	ohne Gruppe (Konto) 806, 807, 899	1 348 000,00	829 700,00	518 300,00
14	2117	Nicht finanzierungswirksame operative Erträge	ohne Gruppe (Konto) 817, 819, 891	0,00	0,00	0,00
15	212x	Erträge aus Transfers	ohne Gruppe (Konto) 813	5 170 000,00	4 808 200,00	361 800,00
16	213x	Finanzerträge	ohne Gruppe (Konto) 818, 821, 825, 826	48 000,00	48 000,00	0,00
17	333x	Erhaltene Kapitaltransfers		3 262 000,00	2 933 800,00	328 200,00
19	Summe 1 (Mittelaufbringung bereinigt)³			44 383 000,00	36 301 800,00	8 081 200,00
Mittelverwendung (Aufwendungen)						
20	2211, 2212, 2213	Finanzierungswirksamer Personalaufwand		12 992 000,00	11 044 300,00	1 947 700,00
21	2221 - 2225	Finanzierungswirksamer Sachaufwand	ohne Gruppe (Konto) 799	14 770 000,00	10 537 300,00	4 232 700,00
22	2226	Verluste aus dem Abgang von Anlagevermögen, Rückstellungen für ausstehende Rechnungen	nur Gruppe (Konto) 683, 688	400 000,00	400 000,00	0,00
23	223x	Transferaufwand	ohne Gruppe (Konto) 696, 761	10 225 000,00	10 191 200,00	33 800,00
24	224x	Finanzaufwand	ohne Gruppe (Konto) 652, 654, 682, 694, 697, 699	1 495 000,00	841 900,00	653 100,00
29	Summe 2 (Mittelverwendung bereinigt)³			39 882 000,00	33 014 700,00	6 867 300,00
Vermögensbildung (Sachanlagevermögen), inkl. Vorräte						
30	341x	Immaterielle Vermögenswerte und Sachanlagen (Zugang/Auszahlungen)	ohne Gruppe (Konto) 080-083	13 693 000,00	8 775 000,00	4 918 000,00
31	331x	Immaterielle Vermögenswerte und Sachanlagen (Abgang/Einzahlungen)	ohne Gruppe (Konto) 080-083, 800-806 (Abgang mit Minus erfassen)	-245 700,00	-2 700,00	-243 000,00
32	3221	Vorräte (Saldo/Auszahlungen)	ohne Unterklasse 40-48	0,00	0,00	0,00
39	Summe 3 (Vermögensbildung bereinigt)³			13 447 300,00	8 772 300,00	4 675 000,00
49	Saldo = Summe 1 - Summe 2 - Summe 3			-8 946 300,00	-5 485 200,00	-3 461 100,00

1. Nachtragsvoranschlag 2024

Querschnitt (Anlage 5b)

Stadt Waidhofen a/d Ybbs

VQS-Pos.	Zuordnung der MVAG	Bezeichnung	Anmerkungen	Gesamt-Haushalt	Haushalt ohne Quasi-KG	Quasi-KG ²
Überrechnung Quasi-Kapitalgesellschaften (Quasi-KG) gemäß ESVG						
50	2301	Entnahmen von Haushaltsrücklagen		n.a.	n.a.	15 000,00
51	2401	Zuweisungen an Haushaltsrücklagen		n.a.	n.a.	-110 000,00
52	332x	Einzahlungen aus der Rückzahlung von Darlehen sowie gewährten Vorschüssen	ohne Gruppe (Konto) 273, 280-282	n.a.	n.a.	0,00
53	342x	Auszahlungen aus der Gewährung von Darlehen sowie gewährten Vorschüssen	ohne Gruppe (Konto) 273, 280-282	n.a.	n.a.	0,00
54	351x	Einzahlungen aus der Aufnahme von Finanzschulden		n.a.	n.a.	3 352 000,00
55	361x	Auszahlungen aus der Tilgung von Finanzschulden		n.a.	n.a.	-1 322 700,00
59	Überrechnung Quasi-KG Summe aus Position 49 (Quasi-KG) und Position 50 bis 55			n.a.	n.a.	-1 526 800,00
60	Finanzierungssaldo (Voranschlag) aus Position 49 (Haushalt ohne Quasi-KG) und Position 59 (Quasi-KG)¹			n.a.	-7 012 000,00	n.a.
61	Erläuterungen der Gebietskörperschaft (optional)					

1) Entsprechend den Bestimmungen des Artikel 15 Abs. 1 Österreichischer Stabilitätspakt sind die Daten bzw. Grobplanungen der Gemeinden landesweise im Wege der Länder vorzulegen, das ausgewiesene Einzelergebnis der Gemeinde zum Finanzierungssaldo gemäß Pos. 60 hat nur bedingte Aussagekraft für das Gesamtergebnis der Haushaltskoordinierung.

2) Quasi-Kapitalgesellschaften außerhalb des Sektors Staat gemäß ESVG (Ansatz 85-89).

3) Mittelaufbringung und -verwendung sowie Vermögensbildung bereinigt näherungsweise im Sinne der Einnahmen und Ausgaben gemäß ESVG.

Haushaltspotential (aufbauend auf der Ergebnisrechnung)

Nachtragsvoranschlag 2024

Stadt Waidhofen a/d Ybbs

Haushaltspotential (aufbauend auf der Ergebnisrechnung)

MVAG	Mittelverwendungs- und -aufbringungsgruppen	Mittelaufbringung	Mittelverwendung	Saldo
211	Erträge aus der operativen Verwaltungstätigkeit	36.372.000,00		
212	Erträge aus Transfers	5.865.000,00		
213	Finanzerträge	48.000,00		
Summe Erträge (SU 21)		42.285.000,00		
2117	Nicht finanzierungswirksame operative Erträge (Auflösung von Rückstellungen und Aktivierte Eigenleistungen)	-157.000,00		
2127	Nicht finanzierungswirksamer Transferertrag (Auflösung von Investitionszuschüssen)	-695.000,00		
2136	Sonstige nicht finanzierungswirksame Finanzerträge (Auflösung von RS Bewertung von Beteiligungen und aktiven Finanzinstrumenten)	0,00		
Nicht finanzwirksame Erträge		-852.000,00		
Finanzwirksame Erträge		41.433.000,00		
221	Personalaufwand		13.181.000,00	
222	Sachaufwand		20.448.000,00	
223	Transferaufwand		10.225.000,00	
224	Finanzaufwand		1.495.000,00	
Summe Aufwendungen (SU 22)			45.349.000,00	
2214	Nicht finanzierungswirksamer Personalaufwand (Dotierung RS für Abfertigungen, Jubiläum u. nicht konsumierte Urlaube)		-189.000,00	
2226	Nicht finanzierungswirksamer Sachaufwand (inkl. Abschreibungen, Dotierung von RS Prozess, ausstehende Rechnungen)		-5.298.000,00	
2237	Nicht finanzierungswirksamer Transferaufwand (Dotierungen von RS f. Pensionen)		0,00	
2245	Nicht finanzierungswirksamer Finanzaufwand (Wertberichtigungen zu Finanzinstrumenten, Aufwendungen aus der Bewertung von Beteiligungen)		0,00	
Nicht finanzwirksame Aufwendungen			-5.487.000,00	
Finanzwirksame Aufwendungen			39.862.000,00	
Finanzwirksames Ergebnis		41.433.000,00	39.862.000,00	1.571.000,00

Nachtragsvoranschlag 2024

Stadt Waidhofen a/d Ybbs

Haushaltspotential (aufbauend auf der Ergebnisrechnung)

MVAG	Mittelverwendungs- und -aufbringungsgruppen	Mittelaufbringung	Mittelverwendung	Saldo
332	Einzahlungen aus der Rückzahlung von Darlehen sowie gewährten Vorschüssen (ohne 3325 mit Projektcode - Anzahlungen)	2.300,00		
1141	Vorräte (- Veränderung)	0,00		
1142	Gegebene Anzahlungen auf Vorräte (- Veränderung)	0,00		
1540	Passive Rechnungsabgrenzung	0,00		
	Einzahlungen der Kontengruppe 000-089, die keinem Projekt mit Projektcode 1 zugeordnet sind	2.700,00		
	Einzahlungen der Kontengruppe 30, die keinem Projekt mit Projektcode 1 zugeordnet sind	211.500,00		
	- Erträge der Kontogruppe 80 mit Projektcode 1	0,00		
2301	Entnahmen von Rücklagen endfälliger Darlehen (Kontengruppe 893)	0,00		
	Jährliche wiederkehrende Einzahlungen	216.500,00		
36	Auszahlungen aus der Finanzierungstätigkeit (ohne Projektcode 1)		3.813.000,00	
2401	Zuweisung an Rücklagen endfälliger Darlehen (Kontengruppe 793)		0,00	
342	Auszahlungen aus der Gewährung von Darlehen sowie gewährten Vorschüssen (ohne 3425 mit Projektcode - Anzahlungen)		0,00	
1141	Vorräte (+ Veränderung)		0,00	
1142	Gegebene Anzahlungen auf Vorräte (+ Veränderung)		0,00	
1170	Aktive Rechnungsabgrenzung		0,00	
	Auszahlungen (Investitionen) der Kontengruppe 000-083, die keinem Projekt mit Projektcode 1 zugeordnet sind		638.400,00	
	Jährliche wiederkehrende Auszahlungen		4.451.400,00	
	Kontengruppe 871, KT der Ergebnisrechnung, mit Projektcode (BZ)	-395.000,00		
	Summe Kapitaltransfers der Ergebnisrechnung	-395.000,00		
	Jährliches Haushaltspotential	41.254.500,00	44.313.400,00	-3.058.900,00
	Jährliches Haushaltspotential	-3.058.900,00		
	kumuliertes Haushaltspotential zum 31.12.2023 (Vorjahr)	-2.096.600,00		
	Verfügbares Haushaltspotential	-5.155.500,00		

Nachtragsvoranschlag 2024

Stadt Waidhofen a/d Ybbs

Haushaltspotential (aufbauend auf der Ergebnisrechnung)

MVAG	Mittelverwendungs- und -aufbringungsgruppen	Mittelaufbringung	Mittelverwendung	Saldo
informativ	im verfügbaren Haushaltspotential enthaltene Bedarfszuweisungen zur Liquiditätssteigerung aus Kontogruppe 871, KT der Ergebnisrechnung ohne Projektcode	750.000,00		
informativ	tatsächlicher Liquiditätsbedarf ohne Rücklagenauflösung (Abgang)	-5.905.500,00		
2401	Zuweisungen an Haushaltsrücklagen (Kontengruppe 794)		110.000,00	
2401	Zuweisungen an Haushaltsrücklagen (Kontengruppe 795)		0,00	
Jährliche Aufwände für Rücklagen			110.000,00	
2301	Entnahmen von Haushaltsrücklagen (Kontengruppe 894)	13.000,00		
2301	Entnahmen von Haushaltsrücklagen (Kontengruppe 895)	0,00		
Jährliche RL-Erträge f. Investitionen (finanzw.)		13.000,00		
Endbestand kumuliertes Haushaltspotential		-5.142.500,00	110.000,00	-5.252.500,00
- Zuweisungen und Umbuchungen an investive Vorhaben			380.000,00	-380.000,00
+ Rückführungen und Umbuchungen von investiven Vorhaben		0,00		0,00
Endstand kumuliertes Haushaltspotential nach Berücksichtigung von Zuweisungen und Rückführungen investive Vorhaben		-5.142.500,00	490.000,00	-5.632.500,00

Kundmachung NVA

MAGISTRAT DER STADT Waidhofen an der Ybbs

Fachbereich Finanzen, Abgaben, Controlling

WY-GB5-1-0005-2024-13

NACHTRAGSVORANSCHLAG 2024

K U N D M A C H U N G

Der Entwurf des Nachtragsvoranschlages 2024 liegt gemäß § 50 (1), (2) und § 56 (2) des NÖ Stadtrechtsorganisationsgesetzes, LGBl. 1026 idgF. in der Zeit von

2. Juli 2024 - 16. Juli 2024

während der für den Parteienverkehr bestimmten Amtsstunden im Fachbereich Finanzen, Abgaben, Controlling zur öffentlichen Einsicht auf.

Die Stadtbürger können innerhalb der Auflagefrist schriftliche Stellungnahmen einbringen, die der Vorlage an den Gemeinderat anzuschließen sind.

Der Bürgermeister:

Mag. Werner KRAMMER e.h.

Angeschlagen am: 1. Juli 2024

Abgenommen am: 17. Juli 2024

Haushaltsbeschluss NVA

NACHTRAGSVORANSCHLAG 2024

ANTRAGSENTWURF DES BÜRGERMEISTERS

Der Gemeinderat der Stadt Waidhofen an der Ybbs wolle beschließen:

"Der **Nachtragsvoranschlag 2024** für den Ergebnishaushalt und für den Finanzierungshaushalt wird wie folgt festgesetzt:

ERGEBNISHAUSHALT

ERTRÄGE	€ 42.285.000,00
AUFWENDUNGEN	€ 45.349.000,00
NETTOERGEBNIS	-€ 3.064.000,00
Entnahmen von Haushaltsrücklagen	€ 3.174.000,00
Zuweisung an Haushaltsrücklagen	€ 110.000,00
NETTOERGEBNIS nach Zuweisung u. Entnahmen von Haushaltsrücklagen	€ 0,00

FINANZIERUNGSCHAUSHALT

OPERATIVE GEBARUNG	Einzahlungen	€ 40.633.000,00
	Auszahlungen	€ 39.518.000,00
	Saldo 1	€ 1.115.000,00
INVESTIVE GEBARUNG	Einzahlungen	€ 4.010.000,00
	Auszahlungen	€ 13.806.000,00
	Saldo 2	-€ 9.796.000,00
	Nettofinanzierungssaldo (Saldo 3 = Saldo 1 + Saldo 2)	-€ 8.681.000,00
FINANZIERUNGSTÄTIGKEIT	Einzahlungen	€ 10.428.000,00
	Auszahlungen	€ 3.813.000,00
	Saldo 4	€ 6.615.000,00
	Geldfluss aus der voranschlagswirksamen Gebarung (Saldo 5 = Saldo 3 + Saldo 4)	-€ 2.066.000,00

Der Gesamtbetrag der für das Rechnungsjahr 2024 aufzunehmenden Darlehen und Kredite wird mit **€ 10.428.000,00** festgelegt.

Aufgrund der Summe der veranschlagten Erträge des Ergebnisvoranschlages im Nachtragsvoranschlag für das Rechnungsjahr 2024 in Höhe von **€ 42.285.000,00** betragen die einzelnen Wertgrenzen*:

10 %	€	4.228.500,00
3 %	€	1.268.550,00
0,5 %	€	211.425,00
0,1 %	€	42.285,00
0,05 %	€	21.142,50
0,02 %	€	8.457,00
0,01 %	€	4.228,50
0,002 %	€	845,70

* Die jeweiligen Prozentsätze sind in den §§ 32, 38, 47 und 76 des NÖ Stadtrechtsorganisationsgesetzes (NÖ STROG), LGBl. 1026 idgF, angeführt.

Der Dienstpostenplan 2024 wurde vom Gemeinderat in seiner Sitzung am 02.04.2024 abgeändert. Dieser Beschluss wird jedoch erst mit der Beschlussfassung des Nachtragsvoranschlages 2024 durch den Gemeinderat wirksam.

Gemäß § 16 Abs. 2 und 3 VRV 2015 (Voranschlagsvergleichsrechnung) sind im Haushaltsjahr 2024 nur wesentliche Abweichungen zu den einzelnen Voranschlagswerten zu begründen, wobei keine Wertgrenzen erforderlich sind."

Beschlossen in der Sitzung des Gemeinderates am:

Wertgrenzen NVA

WERTGRENZEN

für das

RECHNUNGSJAHR 2024

Auf Grund der Summe der veranschlagten Erträge des Ergebnisvoranschlages für das Rechnungsjahr 2024 in Höhe von

42.285.000,00

betragen die einzelnen Wertgrenzen:

10	%	€	4.228.500,00
3	%	€	1.268.550,00
0,5	%	€	211.425,00
0,1	%	€	42.285,00
0,05	%	€	21.142,50
0,02	%	€	8.457,00
0,01	%	€	4.228,50
0,002	%	€	845,70

Die jeweiligen Prozentsätze sind in den §§ 32, 38, 47 und 76 des NÖ Stadtrechtsorganisationsgesetzes (NÖ STROG), LGBl. 1026 idgF., angeführt.

Wirkungsbereich des		Magistrates		Stadtsenates		Gemeinderates				
		%	€	%	€	%	€			
1.)	Bewilligung außer- oder überplanmäßiger Mittelverwendungen und Zweckänderungen von veranschlagten Mittelverwendungen, wenn die einzelne Mittelverwendung 0,05 % übersteigt			bis	0,05	21.142,50	ab	0,05	21.142,50	
	oder die Mittelverwendungen innerhalb eines Rechnungsjahres zusammen 0,5 % der Summe der veranschlagten Erträge des Ergebnisvoranschlages übersteigen			bis	0,5	211.425,00	ab	0,5	211.425,00	
2.)	Abschreibung uneinbringlicher Forderungen über 0,05 % der Summe der veranschlagten Erträge des Ergebnisvoranschlages, ausgenommen bei Konkurs- oder Ausgleichsverfahren			bis	0,05	21.142,50	ab	0,05	21.142,50	
3.)a.)	Erwerb, Veräußerung, Verpfändung oder sonstige Belastung von unbeweglichem Vermögen			bis	0,1	42.285,00	ab	0,1	42.285,00	
3.)b.)	Verzicht auf Sicherstellung einer Forderung durch eine Hypothek und auf eine Dienstbarkeit oder Reallast			bis	0,1	42.285,00	ab	0,1	42.285,00	
3.)c.)	Ausstellung einer Erklärung über die Einräumung des grundbücherlichen Vorranges , wenn der Wert der zu Gunsten der Stadt einverleibten Forderung 0,1 % der Summe der veranschlagten Erträge des Ergebnisvoranschlages übersteigt			bis	0,1	42.285,00	ab	0,1	42.285,00	
3.)d.)	Erwerb, Veräußerung oder die Verpfändung von beweglichem Vermögen und die Entscheidung über Herstellungen, Anschaffungen oder die Vergabe von Leistungen	bis	0,02	8.457,00	bis	0,1	42.285,00	ab	0,1	42.285,00
3.)e.)	Abschluss und Auflösung von Verträgen (gerechnet vom Jahresentgelt), ausgenommen Bestandsverträge über Wohnungen	bis	0,002	845,70	bis	0,01	4.228,50	ab	0,01	4.228,50
3.)f.)	Gewährung von Förderungen , nach den vom GR beschlossenen Richtlinien: falls vom Gemeinderat keine Richtlinien beschlossen wurden:	bis	0,002	845,70	ab	0,002	845,70			
		bis	0,002	845,70	bis	0,01	4.228,50	ab	0,01	4.228,50
3.)g.)	Einleitung, Fortsetzung und Beendigung von Rechtsstreitigkeiten , ausgenommen Rechtsmittel in verwaltungsrechtlichen Angelegenheiten			bis	0,1	42.285,00	ab	0,1	42.285,00	

Genehmigungspflicht durch die NÖ Landesregierung gem. § 76 NÖ STROG		%	€	
•	Veräußerung, Verpfändung oder sonstige Belastung von unbeweglichem Vermögen	ab	3	1.268.550
•	Erwerb von unbeweglichem Vermögen, wenn der Kaufpreis ganz oder teilweise erst in den nachfolgenden Haushaltsjahren entrichtet wird (Stundungen und Ratenzahlungen)	ab	3	1.268.550
•	Aufnahme eines Darlehens sowie die Übernahme einer Bürgschaft oder sonstigen Haftung	ab	3	1.268.550
•	Begründung einer Zahlungsverpflichtung, die wirtschaftlich einer Kreditverpflichtung gleichkommt	ab	3	1.268.550

Überschreitet der Gesamtwert aller in einem Haushaltsjahr getätigten Maßnahmen 10 % der Erträge des Ergebnisvoranschlages des Haushaltsjahres, bedarf jede weitere Maßnahme in diesem Haushaltsjahr - unabhängig vom Wert der Einzelmaßnahme - einer Genehmigung. Darlehen gemäß § 61 Abs. 2 und 3 NÖ STROG sind dabei nicht zu berücksichtigen.

Ergebnishaushalt Bereichsbudget 1. und 2. Ebene (Anlage 1a)

1. Nachtragsvoranschlag 2024

Stadt Waidhofen a/d Ybbs

Ergebnishaushalt Bereichsbudget 1. und 2. Ebene (Anlage 1a)

Vertretungskörper und allgemeine Verwaltung (Gruppe 0)

MVAG	Mittelverwendungs- und -aufbringungsgruppen (1. und 2. Ebene)	VA 2024 inkl. NVA	VA 2023	RA 2022
211	Erträge aus der operativen Verwaltungstätigkeit	828 500,00	833 300,00	956 595,67
2111	Erträge aus eigenen Abgaben	0,00	0,00	0,00
2112	Erträge aus Ertragsanteilen	0,00	0,00	0,00
2113	Erträge aus Gebühren	0,00	0,00	0,00
2114	Erträge aus Leistungen	735 100,00	716 200,00	682 119,07
2115	Erträge aus Besitz und wirtschaftlicher Tätigkeit	0,00	0,00	0,00
2116	Erträge aus Veräußerung und sonstige Erträge	69 600,00	54 100,00	29 820,10
2117	Nicht finanzierungswirksame operative Erträge	23 800,00	63 000,00	244 656,50
212	Erträge aus Transfers	143 200,00	100 000,00	177 467,60
2121	Transferertrag von Trägern des öffentlichen Rechts	100 700,00	60 100,00	140 490,36
2122	Transferertrag von Beteiligungen	0,00	0,00	0,00
2123	Transferertrag von Unternehmen (mit Finanzunternehmen)	0,00	0,00	0,00
2124	Transferertrag von Haushalten und Organisationen ohne Erwerbscharakter	41 600,00	39 000,00	36 085,57
2125	Transferertrag vom Ausland	0,00	0,00	0,00
2126	Investitions- und Tilgungszuschüsse zwischen Unternehmungen und Betrieben der Gebietskörperschaft und der Gebietskörperschaft	0,00	0,00	0,00
2127	Nicht finanzierungswirksamer Transferertrag	900,00	900,00	891,67
213	Finanzerträge	0,00	0,00	0,00
2131	Erträge aus Zinsen	0,00	0,00	0,00
2132	Erträge aus Zinsen aus derivativen Finanzinstrumenten mit und ohne Grundgeschäft	0,00	0,00	0,00
2133	Erträge aus Gewinnentnahmen von marktbestimmten Betrieben	0,00	0,00	0,00
2134	Sonstige Finanzerträge	0,00	0,00	0,00
2135	Erträge aus Dividenden/Gewinnausschüttungen	0,00	0,00	0,00
2136	Sonstige nicht finanzierungswirksame Finanzerträge	0,00	0,00	0,00
21	Summe Erträge	971 700,00	933 300,00	1 134 063,27
221	Personalaufwand	3 768 700,00	3 531 600,00	3 114 869,44
2211	Personalaufwand (Bezüge, Nebengebühren, Mehrleistungen)	2 990 100,00	2 834 400,00	2 462 329,84
2212	Gesetzlicher und freiwilliger Sozialaufwand	718 700,00	644 000,00	623 288,51
2213	Sonstiger Personalaufwand	0,00	0,00	0,00
2214	Nicht finanzierungswirksamer Personalaufwand	59 900,00	53 200,00	29 251,09
222	Sachaufwand	2 578 200,00	2 422 400,00	2 156 340,72
2221	Gebrauchs- und Verbrauchsgüter, Handelswaren	299 500,00	303 100,00	285 708,51
2222	Verwaltungs- und Betriebsaufwand	220 500,00	235 200,00	197 644,26

1. Nachtragsvoranschlag 2024

Stadt Waidhofen a/d Ybbs

Ergebnishaushalt Bereichsbudget 1. und 2. Ebene (Anlage 1a)

Vertretungskörper und allgemeine Verwaltung (Gruppe 0)

MVAG	Mittelverwendungs- und -aufbringungsgruppen (1. und 2. Ebene)	VA 2024 inkl. NVA	VA 2023	RA 2022
2223	Leasing- und Mietaufwand	57 000,00	56 800,00	44 626,33
2224	Instandhaltung	108 200,00	106 000,00	51 222,40
2225	Sonstiger Sachaufwand	1 669 200,00	1 533 600,00	1 366 424,70
2226	Nicht finanzierungswirksamer Sachaufwand	223 800,00	187 700,00	210 714,52
223	Transferaufwand	734 300,00	673 000,00	679 949,88
2231	Transferaufwand an Träger des öffentlichen Rechts	0,00	0,00	0,00
2232	Transferaufwand an Beteiligungen	0,00	0,00	0,00
2233	Transferaufwand an Unternehmen (mit Finanzunternehmen)	16 000,00	0,00	0,00
2234	Transferaufwand an Haushalte und Organisationen ohne Erwerbscharakter	718 300,00	673 000,00	679 949,88
2235	Transferaufwand an das Ausland	0,00	0,00	0,00
2236	Investitions- und Tilgungszuschüsse zwischen Unternehmungen und Betrieben der Gebietskörperschaft und der Gebietskörperschaft	0,00	0,00	0,00
2237	Nicht finanzierungswirksamer Transferaufwand	0,00	0,00	0,00
224	Finanzaufwand	10 700,00	6 600,00	1 742,43
2241	Aufwendungen für Zinsen	9 800,00	5 800,00	1 129,07
2242	Zinsen und sonstige Aufwendungen aus derivativen Finanzinstrumenten mit und ohne Grundgeschäft	0,00	0,00	0,00
2243	Gewinnentnahmen von Unternehmungen und marktbestimmten Betrieben der Gebietskörperschaft (innerhalb der Gebietskörperschaft)	0,00	0,00	0,00
2244	Sonstiger Finanzaufwand	900,00	800,00	613,36
2245	Nicht finanzierungswirksamer Finanzaufwand	0,00	0,00	0,00
22	Summe Aufwendungen	7 091 900,00	6 633 600,00	5 952 902,47
SA0	Saldo (0) Nettoergebnis (21 - 22)	-6 120 200,00	-5 700 300,00	-4 818 839,20
230	Entnahmen von Haushaltsrücklagen	0,00	0,00	0,00
2301	Entnahmen von Haushaltsrücklagen	0,00	0,00	0,00
240	Zuweisungen an Haushaltsrücklagen	0,00	0,00	0,00
2401	Zuweisungen an Haushaltsrücklagen	0,00	0,00	0,00
SA01	Saldo (01) Haushaltsrücklagen (230 - 240)	0,00	0,00	0,00
SA00	Saldo (00) Nettoergebnis nach Haushaltsrücklagen (Saldo 0 + Saldo 01)	-6 120 200,00	-5 700 300,00	-4 818 839,20

Öffentliche Ordnung und Sicherheit (Gruppe 1)

MVAG	Mittelverwendungs- und -aufbringungsgruppen (1. und 2. Ebene)	VA 2024 inkl. NVA	VA 2023	RA 2022
211	Erträge aus der operativen Verwaltungstätigkeit	39 100,00	41 900,00	175 778,06
2111	Erträge aus eigenen Abgaben	0,00	0,00	0,00
2112	Erträge aus Ertragsanteilen	0,00	0,00	0,00
2113	Erträge aus Gebühren	0,00	0,00	0,00
2114	Erträge aus Leistungen	39 100,00	38 200,00	42 738,91
2115	Erträge aus Besitz und wirtschaftlicher Tätigkeit	0,00	0,00	0,00
2116	Erträge aus Veräußerung und sonstige Erträge	0,00	0,00	0,00
2117	Nicht finanzierungswirksame operative Erträge	0,00	3 700,00	133 039,15
212	Erträge aus Transfers	370 400,00	254 000,00	691,15
2121	Transferertrag von Trägern des öffentlichen Rechts	370 400,00	254 000,00	691,15
2122	Transferertrag von Beteiligungen	0,00	0,00	0,00
2123	Transferertrag von Unternehmen (mit Finanzunternehmen)	0,00	0,00	0,00
2124	Transferertrag von Haushalten und Organisationen ohne Erwerbscharakter	0,00	0,00	0,00
2125	Transferertrag vom Ausland	0,00	0,00	0,00
2126	Investitions- und Tilgungszuschüsse zwischen Unternehmungen und Betrieben der Gebietskörperschaft und der Gebietskörperschaft	0,00	0,00	0,00
2127	Nicht finanzierungswirksamer Transferertrag	0,00	0,00	0,00
213	Finanzerträge	0,00	0,00	0,00
2131	Erträge aus Zinsen	0,00	0,00	0,00
2132	Erträge aus Zinsen aus derivativen Finanzinstrumenten mit und ohne Grundgeschäft	0,00	0,00	0,00
2133	Erträge aus Gewinnentnahmen von marktbestimmten Betrieben	0,00	0,00	0,00
2134	Sonstige Finanzerträge	0,00	0,00	0,00
2135	Erträge aus Dividenden/Gewinnausschüttungen	0,00	0,00	0,00
2136	Sonstige nicht finanzierungswirksame Finanzerträge	0,00	0,00	0,00
21	Summe Erträge	409 500,00	295 900,00	176 469,21
221	Personalaufwand	366 800,00	342 200,00	436 227,79
2211	Personalaufwand (Bezüge, Nebengebühren, Mehrleistungen)	290 500,00	266 800,00	331 873,72
2212	Gesetzlicher und freiwilliger Sozialaufwand	70 700,00	70 400,00	101 357,05
2213	Sonstiger Personalaufwand	0,00	0,00	0,00
2214	Nicht finanzierungswirksamer Personalaufwand	5 600,00	5 000,00	2 997,02
222	Sachaufwand	191 000,00	214 700,00	198 288,72
2221	Gebrauchs- und Verbrauchsgüter, Handelswaren	6 000,00	10 000,00	4 405,05
2222	Verwaltungs- und Betriebsaufwand	82 800,00	78 800,00	77 358,72

1. Nachtragsvoranschlag 2024

Stadt Waidhofen a/d Ybbs

Ergebnishaushalt Bereichsbudget 1. und 2. Ebene (Anlage 1a)

Öffentliche Ordnung und Sicherheit (Gruppe 1)

MVAG	Mittelverwendungs- und -aufbringungsgruppen (1. und 2. Ebene)	VA 2024 inkl. NVA	VA 2023	RA 2022
2223	Leasing- und Mietaufwand	0,00	0,00	0,00
2224	Instandhaltung	80 200,00	120 200,00	113 439,89
2225	Sonstiger Sachaufwand	5 500,00	5 700,00	3 085,06
2226	Nicht finanzierungswirksamer Sachaufwand	16 500,00	0,00	0,00
223	Transferaufwand	228 400,00	266 100,00	263 299,29
2231	Transferaufwand an Träger des öffentlichen Rechts	216 000,00	253 700,00	260 187,03
2232	Transferaufwand an Beteiligungen	0,00	0,00	0,00
2233	Transferaufwand an Unternehmen (mit Finanzunternehmen)	0,00	0,00	0,00
2234	Transferaufwand an Haushalte und Organisationen ohne Erwerbscharakter	12 400,00	12 400,00	3 112,26
2235	Transferaufwand an das Ausland	0,00	0,00	0,00
2236	Investitions- und Tilgungszuschüsse zwischen Unternehmungen und Betrieben der Gebietskörperschaft und der Gebietskörperschaft	0,00	0,00	0,00
2237	Nicht finanzierungswirksamer Transferaufwand	0,00	0,00	0,00
224	Finanzaufwand	24 600,00	10 700,00	3 122,19
2241	Aufwendungen für Zinsen	24 600,00	10 700,00	3 122,19
2242	Zinsen und sonstige Aufwendungen aus derivativen Finanzinstrumenten mit und ohne Grundgeschäft	0,00	0,00	0,00
2243	Gewinnentnahmen von Unternehmungen und marktbestimmten Betrieben der Gebietskörperschaft (innerhalb der Gebietskörperschaft)	0,00	0,00	0,00
2244	Sonstiger Finanzaufwand	0,00	0,00	0,00
2245	Nicht finanzierungswirksamer Finanzaufwand	0,00	0,00	0,00
22	Summe Aufwendungen	810 800,00	833 700,00	900 937,99
SA0	Saldo (0) Nettoergebnis (21 - 22)	-401 300,00	-537 800,00	-724 468,78
230	Entnahmen von Haushaltsrücklagen	13 000,00	0,00	0,00
2301	Entnahmen von Haushaltsrücklagen	13 000,00	0,00	0,00
240	Zuweisungen an Haushaltsrücklagen	0,00	23 000,00	0,00
2401	Zuweisungen an Haushaltsrücklagen	0,00	23 000,00	0,00
SA01	Saldo (01) Haushaltsrücklagen (230 - 240)	13 000,00	-23 000,00	0,00
SA00	Saldo (00) Nettoergebnis nach Haushaltsrücklagen (Saldo 0 + Saldo 01)	-388 300,00	-560 800,00	-724 468,78

1. Nachtragsvoranschlag 2024

Stadt Waidhofen a/d Ybbs

Ergebnishaushalt Bereichsbudget 1. und 2. Ebene (Anlage 1a)

Unterricht, Erziehung, Sport und Wissenschaft (Gruppe 2)

MVAG	Mittelverwendungs- und -aufbringungsgruppen (1. und 2. Ebene)	VA 2024 inkl. NVA	VA 2023	RA 2022
211	Erträge aus der operativen Verwaltungstätigkeit	1 542 000,00	1 414 900,00	1 373 436,02
2111	Erträge aus eigenen Abgaben	0,00	0,00	0,00
2112	Erträge aus Ertragsanteilen	0,00	0,00	0,00
2113	Erträge aus Gebühren	0,00	0,00	0,00
2114	Erträge aus Leistungen	1 351 200,00	1 189 200,00	1 054 805,16
2115	Erträge aus Besitz und wirtschaftlicher Tätigkeit	90 500,00	82 500,00	139 516,95
2116	Erträge aus Veräußerung und sonstige Erträge	47 600,00	44 400,00	79 895,18
2117	Nicht finanzierungswirksame operative Erträge	52 700,00	98 800,00	99 218,73
212	Erträge aus Transfers	731 300,00	422 500,00	507 009,43
2121	Transferertrag von Trägern des öffentlichen Rechts	661 600,00	363 300,00	445 329,03
2122	Transferertrag von Beteiligungen	0,00	0,00	0,00
2123	Transferertrag von Unternehmen (mit Finanzunternehmen)	0,00	0,00	0,00
2124	Transferertrag von Haushalten und Organisationen ohne Erwerbscharakter	5 400,00	300,00	277,36
2125	Transferertrag vom Ausland	0,00	0,00	0,00
2126	Investitions- und Tilgungszuschüsse zwischen Unternehmungen und Betrieben der Gebietskörperschaft und der Gebietskörperschaft	0,00	0,00	0,00
2127	Nicht finanzierungswirksamer Transferertrag	64 300,00	58 900,00	61 403,04
213	Finanzerträge	0,00	0,00	0,00
2131	Erträge aus Zinsen	0,00	0,00	0,00
2132	Erträge aus Zinsen aus derivativen Finanzinstrumenten mit und ohne Grundgeschäft	0,00	0,00	0,00
2133	Erträge aus Gewinnentnahmen von marktbestimmten Betrieben	0,00	0,00	0,00
2134	Sonstige Finanzerträge	0,00	0,00	0,00
2135	Erträge aus Dividenden/Gewinnausschüttungen	0,00	0,00	0,00
2136	Sonstige nicht finanzierungswirksame Finanzerträge	0,00	0,00	0,00
21	Summe Erträge	2 273 300,00	1 837 400,00	1 880 445,45
221	Personalaufwand	3 126 100,00	2 547 000,00	1 942 738,43
2211	Personalaufwand (Bezüge, Nebengebühren, Mehrleistungen)	2 476 400,00	2 010 000,00	1 531 972,26
2212	Gesetzlicher und freiwilliger Sozialaufwand	623 400,00	514 200,00	399 054,78
2213	Sonstiger Personalaufwand	0,00	0,00	0,00
2214	Nicht finanzierungswirksamer Personalaufwand	26 300,00	22 800,00	11 711,39
222	Sachaufwand	3 786 300,00	3 638 000,00	3 020 485,32
2221	Gebrauchs- und Verbrauchsgüter, Handelswaren	286 800,00	283 800,00	256 307,43
2222	Verwaltungs- und Betriebsaufwand	424 400,00	515 300,00	373 435,54

1. Nachtragsvoranschlag 2024

Stadt Waidhofen a/d Ybbs

Ergebnishaushalt Bereichsbudget 1. und 2. Ebene (Anlage 1a)

Unterricht, Erziehung, Sport und Wissenschaft (Gruppe 2)

MVAG	Mittelverwendungs- und -aufbringungsgruppen (1. und 2. Ebene)	VA 2024 inkl. NVA	VA 2023	RA 2022
2223	Leasing- und Mietaufwand	484 600,00	412 100,00	317 498,29
2224	Instandhaltung	276 400,00	368 200,00	207 172,51
2225	Sonstiger Sachaufwand	1 809 900,00	1 647 800,00	1 394 784,95
2226	Nicht finanzierungswirksamer Sachaufwand	504 200,00	410 800,00	471 286,60
223	Transferaufwand	480 300,00	481 200,00	470 258,10
2231	Transferaufwand an Träger des öffentlichen Rechts	324 000,00	320 000,00	314 510,00
2232	Transferaufwand an Beteiligungen	0,00	0,00	0,00
2233	Transferaufwand an Unternehmen (mit Finanzunternehmen)	0,00	0,00	0,00
2234	Transferaufwand an Haushalte und Organisationen ohne Erwerbscharakter	156 300,00	161 200,00	155 748,10
2235	Transferaufwand an das Ausland	0,00	0,00	0,00
2236	Investitions- und Tilgungszuschüsse zwischen Unternehmungen und Betrieben der Gebietskörperschaft und der Gebietskörperschaft	0,00	0,00	0,00
2237	Nicht finanzierungswirksamer Transferaufwand	0,00	0,00	0,00
224	Finanzaufwand	57 700,00	39 200,00	7 454,56
2241	Aufwendungen für Zinsen	57 700,00	39 200,00	7 454,56
2242	Zinsen und sonstige Aufwendungen aus derivativen Finanzinstrumenten mit und ohne Grundgeschäft	0,00	0,00	0,00
2243	Gewinnentnahmen von Unternehmungen und marktbestimmten Betrieben der Gebietskörperschaft (innerhalb der Gebietskörperschaft)	0,00	0,00	0,00
2244	Sonstiger Finanzaufwand	0,00	0,00	0,00
2245	Nicht finanzierungswirksamer Finanzaufwand	0,00	0,00	0,00
22	Summe Aufwendungen	7 450 400,00	6 705 400,00	5 440 936,41
SA0	Saldo (0) Nettoergebnis (21 - 22)	-5 177 100,00	-4 868 000,00	-3 560 490,96
230	Entnahmen von Haushaltsrücklagen	0,00	0,00	697 715,82
2301	Entnahmen von Haushaltsrücklagen	0,00	0,00	697 715,82
240	Zuweisungen an Haushaltsrücklagen	0,00	0,00	0,00
2401	Zuweisungen an Haushaltsrücklagen	0,00	0,00	0,00
SA01	Saldo (01) Haushaltsrücklagen (230 - 240)	0,00	0,00	697 715,82
SA00	Saldo (00) Nettoergebnis nach Haushaltsrücklagen (Saldo 0 + Saldo 01)	-5 177 100,00	-4 868 000,00	-2 862 775,14

1. Nachtragsvoranschlag 2024

Stadt Waidhofen a/d Ybbs

Ergebnishaushalt Bereichsbudget 1. und 2. Ebene (Anlage 1a)

Kunst, Kultur und Kultus (Gruppe 3)

MVAG	Mittelverwendungs- und -aufbringungsgruppen (1. und 2. Ebene)	VA 2024 inkl. NVA	VA 2023	RA 2022
211	Erträge aus der operativen Verwaltungstätigkeit	97 800,00	93 000,00	81 180,56
2111	Erträge aus eigenen Abgaben	0,00	0,00	0,00
2112	Erträge aus Ertragsanteilen	0,00	0,00	0,00
2113	Erträge aus Gebühren	0,00	0,00	0,00
2114	Erträge aus Leistungen	96 500,00	91 500,00	68 110,78
2115	Erträge aus Besitz und wirtschaftlicher Tätigkeit	0,00	0,00	0,00
2116	Erträge aus Veräußerung und sonstige Erträge	1 100,00	1 500,00	0,00
2117	Nicht finanzierungswirksame operative Erträge	200,00	0,00	13 069,78
212	Erträge aus Transfers	17 000,00	20 000,00	17 529,82
2121	Transferertrag von Trägern des öffentlichen Rechts	15 000,00	18 000,00	15 000,00
2122	Transferertrag von Beteiligungen	0,00	0,00	0,00
2123	Transferertrag von Unternehmen (mit Finanzunternehmen)	0,00	0,00	0,00
2124	Transferertrag von Haushalten und Organisationen ohne Erwerbscharakter	2 000,00	2 000,00	2 529,82
2125	Transferertrag vom Ausland	0,00	0,00	0,00
2126	Investitions- und Tilgungszuschüsse zwischen Unternehmungen und Betrieben der Gebietskörperschaft und der Gebietskörperschaft	0,00	0,00	0,00
2127	Nicht finanzierungswirksamer Transferertrag	0,00	0,00	0,00
213	Finanzerträge	0,00	0,00	0,00
2131	Erträge aus Zinsen	0,00	0,00	0,00
2132	Erträge aus Zinsen aus derivativen Finanzinstrumenten mit und ohne Grundgeschäft	0,00	0,00	0,00
2133	Erträge aus Gewinnentnahmen von marktbestimmten Betrieben	0,00	0,00	0,00
2134	Sonstige Finanzerträge	0,00	0,00	0,00
2135	Erträge aus Dividenden/Gewinnausschüttungen	0,00	0,00	0,00
2136	Sonstige nicht finanzierungswirksame Finanzerträge	0,00	0,00	0,00
21	Summe Erträge	114 800,00	113 000,00	98 710,38
221	Personalaufwand	140 600,00	115 900,00	90 686,10
2211	Personalaufwand (Bezüge, Nebengebühren, Mehrleistungen)	106 700,00	88 800,00	70 625,30
2212	Gesetzlicher und freiwilliger Sozialaufwand	29 600,00	24 100,00	20 060,80
2213	Sonstiger Personalaufwand	0,00	0,00	0,00
2214	Nicht finanzierungswirksamer Personalaufwand	4 300,00	3 000,00	0,00
222	Sachaufwand	1 424 200,00	1 390 400,00	1 107 205,61
2221	Gebrauchs- und Verbrauchsgüter, Handelswaren	32 700,00	36 800,00	27 405,12
2222	Verwaltungs- und Betriebsaufwand	53 800,00	77 900,00	50 806,17

1. Nachtragsvoranschlag 2024

Stadt Waidhofen a/d Ybbs

Ergebnishaushalt Bereichsbudget 1. und 2. Ebene (Anlage 1a)

Kunst, Kultur und Kultus (Gruppe 3)

MVAG	Mittelverwendungs- und -aufbringungsgruppen (1. und 2. Ebene)	VA 2024 inkl. NVA	VA 2023	RA 2022
2223	Leasing- und Mietaufwand	7 000,00	7 000,00	5 437,91
2224	Instandhaltung	55 100,00	49 800,00	40 100,77
2225	Sonstiger Sachaufwand	1 236 400,00	1 178 900,00	943 882,56
2226	Nicht finanzierungswirksamer Sachaufwand	39 200,00	40 000,00	39 573,08
223	Transferaufwand	92 800,00	107 300,00	105 912,52
2231	Transferaufwand an Träger des öffentlichen Rechts	0,00	0,00	0,00
2232	Transferaufwand an Beteiligungen	0,00	0,00	0,00
2233	Transferaufwand an Unternehmen (mit Finanzunternehmen)	0,00	0,00	0,00
2234	Transferaufwand an Haushalte und Organisationen ohne Erwerbscharakter	92 800,00	107 300,00	105 912,52
2235	Transferaufwand an das Ausland	0,00	0,00	0,00
2236	Investitions- und Tilgungszuschüsse zwischen Unternehmungen und Betrieben der Gebietskörperschaft und der Gebietskörperschaft	0,00	0,00	0,00
2237	Nicht finanzierungswirksamer Transferaufwand	0,00	0,00	0,00
224	Finanzaufwand	1 000,00	700,00	436,38
2241	Aufwendungen für Zinsen	1 000,00	700,00	436,38
2242	Zinsen und sonstige Aufwendungen aus derivativen Finanzinstrumenten mit und ohne Grundgeschäft	0,00	0,00	0,00
2243	Gewinnentnahmen von Unternehmungen und marktbestimmten Betrieben der Gebietskörperschaft (innerhalb der Gebietskörperschaft)	0,00	0,00	0,00
2244	Sonstiger Finanzaufwand	0,00	0,00	0,00
2245	Nicht finanzierungswirksamer Finanzaufwand	0,00	0,00	0,00
22	Summe Aufwendungen	1 658 600,00	1 614 300,00	1 304 240,61
SA0	Saldo (0) Nettoergebnis (21 - 22)	-1 543 800,00	-1 501 300,00	-1 205 530,23
230	Entnahmen von Haushaltsrücklagen	0,00	0,00	0,00
2301	Entnahmen von Haushaltsrücklagen	0,00	0,00	0,00
240	Zuweisungen an Haushaltsrücklagen	0,00	0,00	0,00
2401	Zuweisungen an Haushaltsrücklagen	0,00	0,00	0,00
SA01	Saldo (01) Haushaltsrücklagen (230 - 240)	0,00	0,00	0,00
SA00	Saldo (00) Nettoergebnis nach Haushaltsrücklagen (Saldo 0 + Saldo 01)	-1 543 800,00	-1 501 300,00	-1 205 530,23

Soziale Wohlfahrt und Wohnbauförderung (Gruppe 4)

MVAG	Mittelverwendungs- und -aufbringungsgruppen (1. und 2. Ebene)	VA 2024 inkl. NVA	VA 2023	RA 2022
211	Erträge aus der operativen Verwaltungstätigkeit	222 500,00	212 000,00	237 737,89
2111	Erträge aus eigenen Abgaben	0,00	0,00	0,00
2112	Erträge aus Ertragsanteilen	0,00	0,00	0,00
2113	Erträge aus Gebühren	0,00	0,00	0,00
2114	Erträge aus Leistungen	220 500,00	210 300,00	206 267,74
2115	Erträge aus Besitz und wirtschaftlicher Tätigkeit	0,00	0,00	0,00
2116	Erträge aus Veräußerung und sonstige Erträge	2 000,00	1 700,00	3 535,15
2117	Nicht finanzierungswirksame operative Erträge	0,00	0,00	27 935,00
212	Erträge aus Transfers	318 900,00	18 900,00	18 976,57
2121	Transferertrag von Trägern des öffentlichen Rechts	316 000,00	16 000,00	16 067,20
2122	Transferertrag von Beteiligungen	0,00	0,00	0,00
2123	Transferertrag von Unternehmen (mit Finanzunternehmen)	0,00	0,00	0,00
2124	Transferertrag von Haushalten und Organisationen ohne Erwerbscharakter	0,00	0,00	0,00
2125	Transferertrag vom Ausland	0,00	0,00	0,00
2126	Investitions- und Tilgungszuschüsse zwischen Unternehmungen und Betrieben der Gebietskörperschaft und der Gebietskörperschaft	0,00	0,00	0,00
2127	Nicht finanzierungswirksamer Transferertrag	2 900,00	2 900,00	2 909,37
213	Finanzerträge	0,00	0,00	0,00
2131	Erträge aus Zinsen	0,00	0,00	0,00
2132	Erträge aus Zinsen aus derivativen Finanzinstrumenten mit und ohne Grundgeschäft	0,00	0,00	0,00
2133	Erträge aus Gewinnentnahmen von marktbestimmten Betrieben	0,00	0,00	0,00
2134	Sonstige Finanzerträge	0,00	0,00	0,00
2135	Erträge aus Dividenden/Gewinnausschüttungen	0,00	0,00	0,00
2136	Sonstige nicht finanzierungswirksame Finanzerträge	0,00	0,00	0,00
21	Summe Erträge	541 400,00	230 900,00	256 714,46
221	Personalaufwand	574 800,00	493 800,00	418 735,41
2211	Personalaufwand (Bezüge, Nebengebühren, Mehrleistungen)	453 400,00	388 700,00	329 374,13
2212	Gesetzlicher und freiwilliger Sozialaufwand	110 600,00	96 100,00	89 235,61
2213	Sonstiger Personalaufwand	0,00	0,00	0,00
2214	Nicht finanzierungswirksamer Personalaufwand	10 800,00	9 000,00	125,67
222	Sachaufwand	195 800,00	163 700,00	154 152,78
2221	Gebrauchs- und Verbrauchsgüter, Handelswaren	154 200,00	143 100,00	137 228,15
2222	Verwaltungs- und Betriebsaufwand	3 500,00	3 800,00	3 293,48

1. Nachtragsvoranschlag 2024

Stadt Waidhofen a/d Ybbs

Ergebnishaushalt Bereichsbudget 1. und 2. Ebene (Anlage 1a)

Soziale Wohlfahrt und Wohnbauförderung (Gruppe 4)

MVAG	Mittelverwendungs- und -aufbringungsgruppen (1. und 2. Ebene)	VA 2024 inkl. NVA	VA 2023	RA 2022
2223	Leasing- und Mietaufwand	0,00	0,00	0,00
2224	Instandhaltung	3 500,00	3 000,00	3 161,35
2225	Sonstiger Sachaufwand	28 200,00	7 400,00	4 032,53
2226	Nicht finanzierungswirksamer Sachaufwand	6 400,00	6 400,00	6 437,27
223	Transferaufwand	3 722 500,00	3 151 300,00	2 898 421,15
2231	Transferaufwand an Träger des öffentlichen Rechts	3 636 000,00	3 007 000,00	2 808 026,22
2232	Transferaufwand an Beteiligungen	0,00	0,00	0,00
2233	Transferaufwand an Unternehmen (mit Finanzunternehmen)	0,00	0,00	0,00
2234	Transferaufwand an Haushalte und Organisationen ohne Erwerbscharakter	86 500,00	144 300,00	90 394,93
2235	Transferaufwand an das Ausland	0,00	0,00	0,00
2236	Investitions- und Tilgungszuschüsse zwischen Unternehmungen und Betrieben der Gebietskörperschaft und der Gebietskörperschaft	0,00	0,00	0,00
2237	Nicht finanzierungswirksamer Transferaufwand	0,00	0,00	0,00
224	Finanzaufwand	0,00	0,00	0,00
2241	Aufwendungen für Zinsen	0,00	0,00	0,00
2242	Zinsen und sonstige Aufwendungen aus derivativen Finanzinstrumenten mit und ohne Grundgeschäft	0,00	0,00	0,00
2243	Gewinnentnahmen von Unternehmungen und marktbestimmten Betrieben der Gebietskörperschaft (innerhalb der Gebietskörperschaft)	0,00	0,00	0,00
2244	Sonstiger Finanzaufwand	0,00	0,00	0,00
2245	Nicht finanzierungswirksamer Finanzaufwand	0,00	0,00	0,00
22	Summe Aufwendungen	4 493 100,00	3 808 800,00	3 471 309,34
SA0	Saldo (0) Nettoergebnis (21 - 22)	-3 951 700,00	-3 577 900,00	-3 214 594,88
230	Entnahmen von Haushaltsrücklagen	0,00	0,00	0,00
2301	Entnahmen von Haushaltsrücklagen	0,00	0,00	0,00
240	Zuweisungen an Haushaltsrücklagen	0,00	0,00	0,00
2401	Zuweisungen an Haushaltsrücklagen	0,00	0,00	0,00
SA01	Saldo (01) Haushaltsrücklagen (230 - 240)	0,00	0,00	0,00
SA00	Saldo (00) Nettoergebnis nach Haushaltsrücklagen (Saldo 0 + Saldo 01)	-3 951 700,00	-3 577 900,00	-3 214 594,88

Gesundheit (Gruppe 5)

MVAG	Mittelverwendungs- und -aufbringungsgruppen (1. und 2. Ebene)	VA 2024 inkl. NVA	VA 2023	RA 2022
211	Erträge aus der operativen Verwaltungstätigkeit	13 600,00	9 700,00	109 507,27
2111	Erträge aus eigenen Abgaben	0,00	0,00	0,00
2112	Erträge aus Ertragsanteilen	0,00	0,00	0,00
2113	Erträge aus Gebühren	0,00	0,00	0,00
2114	Erträge aus Leistungen	1 200,00	1 200,00	16 132,68
2115	Erträge aus Besitz und wirtschaftlicher Tätigkeit	0,00	0,00	0,00
2116	Erträge aus Veräußerung und sonstige Erträge	12 400,00	8 500,00	83 792,71
2117	Nicht finanzierungswirksame operative Erträge	0,00	0,00	9 581,88
212	Erträge aus Transfers	4 000,00	2 700,00	98 974,71
2121	Transferertrag von Trägern des öffentlichen Rechts	4 000,00	2 000,00	98 454,71
2122	Transferertrag von Beteiligungen	0,00	0,00	0,00
2123	Transferertrag von Unternehmen (mit Finanzunternehmen)	0,00	0,00	0,00
2124	Transferertrag von Haushalten und Organisationen ohne Erwerbscharakter	0,00	700,00	520,00
2125	Transferertrag vom Ausland	0,00	0,00	0,00
2126	Investitions- und Tilgungszuschüsse zwischen Unternehmungen und Betrieben der Gebietskörperschaft und der Gebietskörperschaft	0,00	0,00	0,00
2127	Nicht finanzierungswirksamer Transferertrag	0,00	0,00	0,00
213	Finanzerträge	0,00	0,00	0,00
2131	Erträge aus Zinsen	0,00	0,00	0,00
2132	Erträge aus Zinsen aus derivativen Finanzinstrumenten mit und ohne Grundgeschäft	0,00	0,00	0,00
2133	Erträge aus Gewinnentnahmen von marktbestimmten Betrieben	0,00	0,00	0,00
2134	Sonstige Finanzerträge	0,00	0,00	0,00
2135	Erträge aus Dividenden/Gewinnausschüttungen	0,00	0,00	0,00
2136	Sonstige nicht finanzierungswirksame Finanzerträge	0,00	0,00	0,00
21	Summe Erträge	17 600,00	12 400,00	208 481,98
221	Personalaufwand	347 400,00	304 200,00	277 057,11
2211	Personalaufwand (Bezüge, Nebengebühren, Mehrleistungen)	278 100,00	240 400,00	222 395,35
2212	Gesetzlicher und freiwilliger Sozialaufwand	63 900,00	58 500,00	54 638,16
2213	Sonstiger Personalaufwand	0,00	0,00	0,00
2214	Nicht finanzierungswirksamer Personalaufwand	5 400,00	5 300,00	23,60
222	Sachaufwand	131 400,00	141 100,00	106 063,32
2221	Gebrauchs- und Verbrauchsgüter, Handelswaren	12 700,00	19 400,00	13 633,80
2222	Verwaltungs- und Betriebsaufwand	1 600,00	1 900,00	569,19

1. Nachtragsvoranschlag 2024

Stadt Waidhofen a/d Ybbs

Ergebnishaushalt Bereichsbudget 1. und 2. Ebene (Anlage 1a)

Gesundheit (Gruppe 5)

MVAG	Mittelverwendungs- und -aufbringungsgruppen (1. und 2. Ebene)	VA 2024 inkl. NVA	VA 2023	RA 2022
2223	Leasing- und Mietaufwand	0,00	0,00	0,00
2224	Instandhaltung	0,00	0,00	0,00
2225	Sonstiger Sachaufwand	103 700,00	106 400,00	78 426,72
2226	Nicht finanzierungswirksamer Sachaufwand	13 400,00	13 400,00	13 433,61
223	Transferaufwand	4 295 800,00	4 072 900,00	3 942 795,53
2231	Transferaufwand an Träger des öffentlichen Rechts	4 288 700,00	4 067 500,00	3 936 735,53
2232	Transferaufwand an Beteiligungen	0,00	0,00	0,00
2233	Transferaufwand an Unternehmen (mit Finanzunternehmen)	0,00	0,00	0,00
2234	Transferaufwand an Haushalte und Organisationen ohne Erwerbscharakter	7 100,00	5 400,00	6 060,00
2235	Transferaufwand an das Ausland	0,00	0,00	0,00
2236	Investitions- und Tilgungszuschüsse zwischen Unternehmungen und Betrieben der Gebietskörperschaft und der Gebietskörperschaft	0,00	0,00	0,00
2237	Nicht finanzierungswirksamer Transferaufwand	0,00	0,00	0,00
224	Finanzaufwand	2 100,00	3 300,00	2 635,02
2241	Aufwendungen für Zinsen	2 100,00	3 300,00	2 635,02
2242	Zinsen und sonstige Aufwendungen aus derivativen Finanzinstrumenten mit und ohne Grundgeschäft	0,00	0,00	0,00
2243	Gewinnentnahmen von Unternehmungen und marktbestimmten Betrieben der Gebietskörperschaft (innerhalb der Gebietskörperschaft)	0,00	0,00	0,00
2244	Sonstiger Finanzaufwand	0,00	0,00	0,00
2245	Nicht finanzierungswirksamer Finanzaufwand	0,00	0,00	0,00
22	Summe Aufwendungen	4 776 700,00	4 521 500,00	4 328 550,98
SA0	Saldo (0) Nettoergebnis (21 - 22)	-4 759 100,00	-4 509 100,00	-4 120 069,00
230	Entnahmen von Haushaltsrücklagen	0,00	0,00	0,00
2301	Entnahmen von Haushaltsrücklagen	0,00	0,00	0,00
240	Zuweisungen an Haushaltsrücklagen	0,00	0,00	0,00
2401	Zuweisungen an Haushaltsrücklagen	0,00	0,00	0,00
SA01	Saldo (01) Haushaltsrücklagen (230 - 240)	0,00	0,00	0,00
SA00	Saldo (00) Nettoergebnis nach Haushaltsrücklagen (Saldo 0 + Saldo 01)	-4 759 100,00	-4 509 100,00	-4 120 069,00

1. Nachtragsvoranschlag 2024

Stadt Waidhofen a/d Ybbs

Ergebnishaushalt Bereichsbudget 1. und 2. Ebene (Anlage 1a)

Straßen- und Wasserbau, Verkehr (Gruppe 6)

MVAG	Mittelverwendungs- und -aufbringungsgruppen (1. und 2. Ebene)	VA 2024 inkl. NVA	VA 2023	RA 2022
211	Erträge aus der operativen Verwaltungstätigkeit	250 600,00	203 500,00	168 145,18
2111	Erträge aus eigenen Abgaben	0,00	0,00	0,00
2112	Erträge aus Ertragsanteilen	0,00	0,00	0,00
2113	Erträge aus Gebühren	0,00	0,00	0,00
2114	Erträge aus Leistungen	41 000,00	42 000,00	67,10
2115	Erträge aus Besitz und wirtschaftlicher Tätigkeit	198 200,00	148 100,00	106 158,53
2116	Erträge aus Veräußerung und sonstige Erträge	11 400,00	13 400,00	61 919,55
2117	Nicht finanzierungswirksame operative Erträge	0,00	0,00	0,00
212	Erträge aus Transfers	707 100,00	879 400,00	815 368,61
2121	Transferertrag von Trägern des öffentlichen Rechts	3 000,00	203 200,00	253 416,67
2122	Transferertrag von Beteiligungen	0,00	0,00	0,00
2123	Transferertrag von Unternehmen (mit Finanzunternehmen)	0,00	0,00	0,00
2124	Transferertrag von Haushalten und Organisationen ohne Erwerbscharakter	630 000,00	626 000,00	498 996,89
2125	Transferertrag vom Ausland	0,00	0,00	0,00
2126	Investitions- und Tilgungszuschüsse zwischen Unternehmungen und Betrieben der Gebietskörperschaft und der Gebietskörperschaft	0,00	0,00	0,00
2127	Nicht finanzierungswirksamer Transferertrag	74 100,00	50 200,00	62 955,05
213	Finanzerträge	0,00	0,00	0,00
2131	Erträge aus Zinsen	0,00	0,00	0,00
2132	Erträge aus Zinsen aus derivativen Finanzinstrumenten mit und ohne Grundgeschäft	0,00	0,00	0,00
2133	Erträge aus Gewinnentnahmen von marktbestimmten Betrieben	0,00	0,00	0,00
2134	Sonstige Finanzerträge	0,00	0,00	0,00
2135	Erträge aus Dividenden/Gewinnausschüttungen	0,00	0,00	0,00
2136	Sonstige nicht finanzierungswirksame Finanzerträge	0,00	0,00	0,00
21	Summe Erträge	957 700,00	1 082 900,00	983 513,79
221	Personalaufwand	0,00	19 100,00	14 881,80
2211	Personalaufwand (Bezüge, Nebengebühren, Mehrleistungen)	0,00	14 500,00	11 689,56
2212	Gesetzlicher und freiwilliger Sozialaufwand	0,00	4 600,00	3 192,24
2213	Sonstiger Personalaufwand	0,00	0,00	0,00
2214	Nicht finanzierungswirksamer Personalaufwand	0,00	0,00	0,00
222	Sachaufwand	1 758 800,00	1 813 400,00	1 722 735,00
2221	Gebrauchs- und Verbrauchsgüter, Handelswaren	22 700,00	27 800,00	25 311,06
2222	Verwaltungs- und Betriebsaufwand	34 700,00	40 900,00	21 744,99

1. Nachtragsvoranschlag 2024

Stadt Waidhofen a/d Ybbs

Ergebnishaushalt Bereichsbudget 1. und 2. Ebene (Anlage 1a)

Straßen- und Wasserbau, Verkehr (Gruppe 6)

MVAG	Mittelverwendungs- und -aufbringungsgruppen (1. und 2. Ebene)	VA 2024 inkl. NVA	VA 2023	RA 2022
2223	Leasing- und Mietaufwand	28 900,00	27 100,00	21 454,80
2224	Instandhaltung	236 400,00	326 300,00	227 204,14
2225	Sonstiger Sachaufwand	405 900,00	444 800,00	322 967,25
2226	Nicht finanzierungswirksamer Sachaufwand	1 030 200,00	946 500,00	1 104 052,76
223	Transferaufwand	168 100,00	220 300,00	230 171,98
2231	Transferaufwand an Träger des öffentlichen Rechts	100,00	300,00	317,50
2232	Transferaufwand an Beteiligungen	0,00	0,00	0,00
2233	Transferaufwand an Unternehmen (mit Finanzunternehmen)	168 000,00	215 000,00	229 854,48
2234	Transferaufwand an Haushalte und Organisationen ohne Erwerbscharakter	0,00	5 000,00	0,00
2235	Transferaufwand an das Ausland	0,00	0,00	0,00
2236	Investitions- und Tilgungszuschüsse zwischen Unternehmungen und Betrieben der Gebietskörperschaft und der Gebietskörperschaft	0,00	0,00	0,00
2237	Nicht finanzierungswirksamer Transferaufwand	0,00	0,00	0,00
224	Finanzaufwand	297 100,00	150 400,00	46 641,74
2241	Aufwendungen für Zinsen	295 900,00	150 400,00	46 641,74
2242	Zinsen und sonstige Aufwendungen aus derivativen Finanzinstrumenten mit und ohne Grundgeschäft	0,00	0,00	0,00
2243	Gewinnentnahmen von Unternehmungen und marktbestimmten Betrieben der Gebietskörperschaft (innerhalb der Gebietskörperschaft)	0,00	0,00	0,00
2244	Sonstiger Finanzaufwand	1 200,00	0,00	0,00
2245	Nicht finanzierungswirksamer Finanzaufwand	0,00	0,00	0,00
22	Summe Aufwendungen	2 224 000,00	2 203 200,00	2 014 430,52
SA0	Saldo (0) Nettoergebnis (21 - 22)	-1 266 300,00	-1 120 300,00	-1 030 916,73
230	Entnahmen von Haushaltsrücklagen	0,00	0,00	0,00
2301	Entnahmen von Haushaltsrücklagen	0,00	0,00	0,00
240	Zuweisungen an Haushaltsrücklagen	0,00	0,00	0,00
2401	Zuweisungen an Haushaltsrücklagen	0,00	0,00	0,00
SA01	Saldo (01) Haushaltsrücklagen (230 - 240)	0,00	0,00	0,00
SA00	Saldo (00) Nettoergebnis nach Haushaltsrücklagen (Saldo 0 + Saldo 01)	-1 266 300,00	-1 120 300,00	-1 030 916,73

Wirtschaftsförderung (Gruppe 7)

MVAG	Mittelverwendungs- und -aufbringungsgruppen (1. und 2. Ebene)	VA 2024 inkl. NVA	VA 2023	RA 2022
211	Erträge aus der operativen Verwaltungstätigkeit	64 100,00	59 800,00	63 880,32
2111	Erträge aus eigenen Abgaben	0,00	0,00	0,00
2112	Erträge aus Ertragsanteilen	0,00	0,00	0,00
2113	Erträge aus Gebühren	0,00	0,00	0,00
2114	Erträge aus Leistungen	49 500,00	45 500,00	43 177,52
2115	Erträge aus Besitz und wirtschaftlicher Tätigkeit	0,00	0,00	0,00
2116	Erträge aus Veräußerung und sonstige Erträge	14 600,00	14 300,00	17 990,57
2117	Nicht finanzierungswirksame operative Erträge	0,00	0,00	2 712,23
212	Erträge aus Transfers	23 600,00	16 400,00	53 569,70
2121	Transferertrag von Trägern des öffentlichen Rechts	22 500,00	15 900,00	52 500,00
2122	Transferertrag von Beteiligungen	0,00	0,00	0,00
2123	Transferertrag von Unternehmen (mit Finanzunternehmen)	0,00	0,00	0,00
2124	Transferertrag von Haushalten und Organisationen ohne Erwerbscharakter	0,00	0,00	0,00
2125	Transferertrag vom Ausland	0,00	0,00	0,00
2126	Investitions- und Tilgungszuschüsse zwischen Unternehmungen und Betrieben der Gebietskörperschaft und der Gebietskörperschaft	0,00	0,00	0,00
2127	Nicht finanzierungswirksamer Transferertrag	1 100,00	500,00	1 069,70
213	Finanzerträge	0,00	0,00	0,00
2131	Erträge aus Zinsen	0,00	0,00	0,00
2132	Erträge aus Zinsen aus derivativen Finanzinstrumenten mit und ohne Grundgeschäft	0,00	0,00	0,00
2133	Erträge aus Gewinnentnahmen von marktbestimmten Betrieben	0,00	0,00	0,00
2134	Sonstige Finanzerträge	0,00	0,00	0,00
2135	Erträge aus Dividenden/Gewinnausschüttungen	0,00	0,00	0,00
2136	Sonstige nicht finanzierungswirksame Finanzerträge	0,00	0,00	0,00
21	Summe Erträge	87 700,00	76 200,00	117 450,02
221	Personalaufwand	88 700,00	78 100,00	73 491,40
2211	Personalaufwand (Bezüge, Nebengebühren, Mehrleistungen)	67 800,00	60 300,00	57 842,76
2212	Gesetzlicher und freiwilliger Sozialaufwand	20 300,00	16 900,00	15 648,64
2213	Sonstiger Personalaufwand	0,00	0,00	0,00
2214	Nicht finanzierungswirksamer Personalaufwand	600,00	900,00	0,00
222	Sachaufwand	1 232 600,00	1 272 500,00	1 245 927,61
2221	Gebrauchs- und Verbrauchsgüter, Handelswaren	3 500,00	6 000,00	473,12
2222	Verwaltungs- und Betriebsaufwand	3 500,00	7 200,00	2 463,10

1. Nachtragsvoranschlag 2024

Stadt Waidhofen a/d Ybbs

Ergebnishaushalt Bereichsbudget 1. und 2. Ebene (Anlage 1a)

Wirtschaftsförderung (Gruppe 7)

MVAG	Mittelverwendungs- und -aufbringungsgruppen (1. und 2. Ebene)	VA 2024 inkl. NVA	VA 2023	RA 2022
2223	Leasing- und Mietaufwand	0,00	0,00	0,00
2224	Instandhaltung	0,00	0,00	0,00
2225	Sonstiger Sachaufwand	278 100,00	295 500,00	270 734,67
2226	Nicht finanzierungswirksamer Sachaufwand	947 500,00	963 800,00	972 256,72
223	Transferaufwand	238 000,00	254 000,00	246 942,03
2231	Transferaufwand an Träger des öffentlichen Rechts	0,00	0,00	0,00
2232	Transferaufwand an Beteiligungen	0,00	0,00	0,00
2233	Transferaufwand an Unternehmen (mit Finanzunternehmen)	150 000,00	145 000,00	139 542,58
2234	Transferaufwand an Haushalte und Organisationen ohne Erwerbscharakter	88 000,00	109 000,00	107 399,45
2235	Transferaufwand an das Ausland	0,00	0,00	0,00
2236	Investitions- und Tilgungszuschüsse zwischen Unternehmungen und Betrieben der Gebietskörperschaft und der Gebietskörperschaft	0,00	0,00	0,00
2237	Nicht finanzierungswirksamer Transferaufwand	0,00	0,00	0,00
224	Finanzaufwand	24 500,00	15 200,00	4 207,19
2241	Aufwendungen für Zinsen	24 300,00	15 000,00	4 089,15
2242	Zinsen und sonstige Aufwendungen aus derivativen Finanzinstrumenten mit und ohne Grundgeschäft	0,00	0,00	0,00
2243	Gewinnentnahmen von Unternehmungen und marktbestimmten Betrieben der Gebietskörperschaft (innerhalb der Gebietskörperschaft)	0,00	0,00	0,00
2244	Sonstiger Finanzaufwand	200,00	200,00	118,04
2245	Nicht finanzierungswirksamer Finanzaufwand	0,00	0,00	0,00
22	Summe Aufwendungen	1 583 800,00	1 619 800,00	1 570 568,23
SA0	Saldo (0) Nettoergebnis (21 - 22)	-1 496 100,00	-1 543 600,00	-1 453 118,21
230	Entnahmen von Haushaltsrücklagen	0,00	0,00	0,00
2301	Entnahmen von Haushaltsrücklagen	0,00	0,00	0,00
240	Zuweisungen an Haushaltsrücklagen	0,00	0,00	0,00
2401	Zuweisungen an Haushaltsrücklagen	0,00	0,00	0,00
SA01	Saldo (01) Haushaltsrücklagen (230 - 240)	0,00	0,00	0,00
SA00	Saldo (00) Nettoergebnis nach Haushaltsrücklagen (Saldo 0 + Saldo 01)	-1 496 100,00	-1 543 600,00	-1 453 118,21

1. Nachtragsvoranschlag 2024

Stadt Waidhofen a/d Ybbs

Ergebnishaushalt Bereichsbudget 1. und 2. Ebene (Anlage 1a)

Dienstleistungen (Gruppe 8)

MVAG	Mittelverwendungs- und -aufbringungsgruppen (1. und 2. Ebene)	VA 2024 inkl. NVA	VA 2023	RA 2022
211	Erträge aus der operativen Verwaltungstätigkeit	10 460 600,00	10 205 800,00	9 510 020,56
2111	Erträge aus eigenen Abgaben	0,00	0,00	0,00
2112	Erträge aus Ertragsanteilen	0,00	0,00	0,00
2113	Erträge aus Gebühren	6 253 000,00	6 225 000,00	5 665 125,00
2114	Erträge aus Leistungen	1 893 400,00	162 900,00	230 516,21
2115	Erträge aus Besitz und wirtschaftlicher Tätigkeit	725 300,00	716 400,00	685 878,13
2116	Erträge aus Veräußerung und sonstige Erträge	1 541 600,00	3 047 000,00	2 664 911,08
2117	Nicht finanzierungswirksame operative Erträge	47 300,00	54 500,00	263 590,14
212	Erträge aus Transfers	914 500,00	686 100,00	712 701,20
2121	Transferertrag von Trägern des öffentlichen Rechts	337 800,00	121 500,00	150 112,45
2122	Transferertrag von Beteiligungen	0,00	0,00	0,00
2123	Transferertrag von Unternehmen (mit Finanzunternehmen)	0,00	0,00	0,00
2124	Transferertrag von Haushalten und Organisationen ohne Erwerbscharakter	0,00	0,00	0,00
2125	Transferertrag vom Ausland	25 000,00	15 000,00	5 600,00
2126	Investitions- und Tilgungszuschüsse zwischen Unternehmungen und Betrieben der Gebietskörperschaft und der Gebietskörperschaft	0,00	0,00	0,00
2127	Nicht finanzierungswirksamer Transferertrag	551 700,00	549 600,00	556 988,75
213	Finanzerträge	0,00	0,00	0,00
2131	Erträge aus Zinsen	0,00	0,00	0,00
2132	Erträge aus Zinsen aus derivativen Finanzinstrumenten mit und ohne Grundgeschäft	0,00	0,00	0,00
2133	Erträge aus Gewinnentnahmen von marktbestimmten Betrieben	0,00	0,00	0,00
2134	Sonstige Finanzerträge	0,00	0,00	0,00
2135	Erträge aus Dividenden/Gewinnausschüttungen	0,00	0,00	0,00
2136	Sonstige nicht finanzierungswirksame Finanzerträge	0,00	0,00	0,00
21	Summe Erträge	11 375 100,00	10 891 900,00	10 222 721,76
221	Personalaufwand	4 192 300,00	3 909 500,00	3 293 713,56
2211	Personalaufwand (Bezüge, Nebengebühren, Mehrleistungen)	3 245 100,00	3 058 000,00	2 582 670,83
2212	Gesetzlicher und freiwilliger Sozialaufwand	880 500,00	791 300,00	709 395,29
2213	Sonstiger Personalaufwand	0,00	0,00	0,00
2214	Nicht finanzierungswirksamer Personalaufwand	66 700,00	60 200,00	1 647,44
222	Sachaufwand	9 074 100,00	9 199 200,00	8 256 995,35
2221	Gebrauchs- und Verbrauchsgüter, Handelswaren	427 900,00	425 200,00	362 179,09
2222	Verwaltungs- und Betriebsaufwand	745 200,00	1 024 000,00	616 754,39

1. Nachtragsvoranschlag 2024

Stadt Waidhofen a/d Ybbs

Ergebnishaushalt Bereichsbudget 1. und 2. Ebene (Anlage 1a)

Dienstleistungen (Gruppe 8)

MVAG	Mittelverwendungs- und -aufbringungsgruppen (1. und 2. Ebene)	VA 2024 inkl. NVA	VA 2023	RA 2022
2223	Leasing- und Mietaufwand	196 500,00	155 000,00	116 702,92
2224	Instandhaltung	770 800,00	857 100,00	756 186,00
2225	Sonstiger Sachaufwand	4 418 100,00	4 249 800,00	3 662 761,09
2226	Nicht finanzierungswirksamer Sachaufwand	2 515 600,00	2 488 100,00	2 742 411,86
223	Transferaufwand	104 800,00	96 900,00	97 925,84
2231	Transferaufwand an Träger des öffentlichen Rechts	15 200,00	15 500,00	23 562,92
2232	Transferaufwand an Beteiligungen	0,00	0,00	0,00
2233	Transferaufwand an Unternehmen (mit Finanzunternehmen)	0,00	0,00	0,00
2234	Transferaufwand an Haushalte und Organisationen ohne Erwerbscharakter	89 600,00	81 400,00	74 362,92
2235	Transferaufwand an das Ausland	0,00	0,00	0,00
2236	Investitions- und Tilgungszuschüsse zwischen Unternehmungen und Betrieben der Gebietskörperschaft und der Gebietskörperschaft	0,00	0,00	0,00
2237	Nicht finanzierungswirksamer Transferaufwand	0,00	0,00	0,00
224	Finanzaufwand	748 300,00	487 900,00	170 356,29
2241	Aufwendungen für Zinsen	748 100,00	487 400,00	170 343,43
2242	Zinsen und sonstige Aufwendungen aus derivativen Finanzinstrumenten mit und ohne Grundgeschäft	0,00	0,00	0,00
2243	Gewinnentnahmen von Unternehmungen und marktbestimmten Betrieben der Gebietskörperschaft (innerhalb der Gebietskörperschaft)	0,00	0,00	0,00
2244	Sonstiger Finanzaufwand	200,00	500,00	12,86
2245	Nicht finanzierungswirksamer Finanzaufwand	0,00	0,00	0,00
22	Summe Aufwendungen	14 119 500,00	13 693 500,00	11 818 991,04
SA0	Saldo (0) Nettoergebnis (21 - 22)	-2 744 400,00	-2 801 600,00	-1 596 269,28
230	Entnahmen von Haushaltsrücklagen	15 000,00	19 000,00	0,00
2301	Entnahmen von Haushaltsrücklagen	15 000,00	19 000,00	0,00
240	Zuweisungen an Haushaltsrücklagen	110 000,00	0,00	0,00
2401	Zuweisungen an Haushaltsrücklagen	110 000,00	0,00	0,00
SA01	Saldo (01) Haushaltsrücklagen (230 - 240)	-95 000,00	19 000,00	0,00
SA00	Saldo (00) Nettoergebnis nach Haushaltsrücklagen (Saldo 0 + Saldo 01)	-2 839 400,00	-2 782 600,00	-1 596 269,28

1. Nachtragsvoranschlag 2024

Stadt Waidhofen a/d Ybbs

Ergebnishaushalt Bereichsbudget 1. und 2. Ebene (Anlage 1a)

Finanzwirtschaft (Gruppe 9)

MVAG	Mittelverwendungs- und -aufbringungsgruppen (1. und 2. Ebene)	VA 2024 inkl. NVA	VA 2023	RA 2022
211	Erträge aus der operativen Verwaltungstätigkeit	22 853 200,00	23 251 100,00	21 685 534,80
2111	Erträge aus eigenen Abgaben	6 784 000,00	6 481 000,00	5 760 262,76
2112	Erträge aus Ertragsanteilen	16 000 000,00	15 900 000,00	15 822 812,92
2113	Erträge aus Gebühren	0,00	0,00	0,00
2114	Erträge aus Leistungen	8 500,00	8 000,00	8 349,22
2115	Erträge aus Besitz und wirtschaftlicher Tätigkeit	0,00	0,00	0,00
2116	Erträge aus Veräußerung und sonstige Erträge	27 700,00	822 100,00	18 330,35
2117	Nicht finanzierungswirksame operative Erträge	33 000,00	40 000,00	75 779,55
212	Erträge aus Transfers	2 635 000,00	1 859 000,00	2 395 469,47
2121	Transferertrag von Trägern des öffentlichen Rechts	2 635 000,00	1 859 000,00	2 395 469,47
2122	Transferertrag von Beteiligungen	0,00	0,00	0,00
2123	Transferertrag von Unternehmen (mit Finanzunternehmen)	0,00	0,00	0,00
2124	Transferertrag von Haushalten und Organisationen ohne Erwerbscharakter	0,00	0,00	0,00
2125	Transferertrag vom Ausland	0,00	0,00	0,00
2126	Investitions- und Tilgungszuschüsse zwischen Unternehmungen und Betrieben der Gebietskörperschaft und der Gebietskörperschaft	0,00	0,00	0,00
2127	Nicht finanzierungswirksamer Transferertrag	0,00	0,00	0,00
213	Finanzerträge	48 000,00	31 000,00	8 602,48
2131	Erträge aus Zinsen	5 000,00	1 000,00	67,95
2132	Erträge aus Zinsen aus derivativen Finanzinstrumenten mit und ohne Grundgeschäft	0,00	0,00	0,00
2133	Erträge aus Gewinnentnahmen von marktbestimmten Betrieben	0,00	0,00	0,00
2134	Sonstige Finanzerträge	0,00	0,00	0,00
2135	Erträge aus Dividenden/Gewinnausschüttungen	43 000,00	30 000,00	8 534,53
2136	Sonstige nicht finanzierungswirksame Finanzerträge	0,00	0,00	0,00
21	Summe Erträge	25 536 200,00	25 141 100,00	24 089 606,75
221	Personalaufwand	575 600,00	488 600,00	442 147,46
2211	Personalaufwand (Bezüge, Nebengebühren, Mehrleistungen)	481 900,00	401 100,00	359 528,06
2212	Gesetzlicher und freiwilliger Sozialaufwand	84 300,00	78 900,00	80 981,46
2213	Sonstiger Personalaufwand	0,00	0,00	0,00
2214	Nicht finanzierungswirksamer Personalaufwand	9 400,00	8 600,00	1 637,94
222	Sachaufwand	75 600,00	149 600,00	28 707,18
2221	Gebrauchs- und Verbrauchsgüter, Handelswaren	7 000,00	6 800,00	6 139,03
2222	Verwaltungs- und Betriebsaufwand	51 000,00	30 000,00	4 455,14

1. Nachtragsvoranschlag 2024

Stadt Waidhofen a/d Ybbs

Ergebnishaushalt Bereichsbudget 1. und 2. Ebene (Anlage 1a)

Finanzwirtschaft (Gruppe 9)

MVAG	Mittelverwendungs- und -aufbringungsgruppen (1. und 2. Ebene)	VA 2024 inkl. NVA	VA 2023	RA 2022
2223	Leasing- und Mietaufwand	0,00	0,00	0,00
2224	Instandhaltung	400,00	400,00	0,00
2225	Sonstiger Sachaufwand	16 000,00	111 100,00	16 826,53
2226	Nicht finanzierungswirksamer Sachaufwand	1 200,00	1 300,00	1 286,48
223	Transferaufwand	160 000,00	136 000,00	104 464,46
2231	Transferaufwand an Träger des öffentlichen Rechts	0,00	0,00	0,00
2232	Transferaufwand an Beteiligungen	0,00	0,00	0,00
2233	Transferaufwand an Unternehmen (mit Finanzunternehmen)	160 000,00	136 000,00	104 464,46
2234	Transferaufwand an Haushalte und Organisationen ohne Erwerbscharakter	0,00	0,00	0,00
2235	Transferaufwand an das Ausland	0,00	0,00	0,00
2236	Investitions- und Tilgungszuschüsse zwischen Unternehmungen und Betrieben der Gebietskörperschaft und der Gebietskörperschaft	0,00	0,00	0,00
2237	Nicht finanzierungswirksamer Transferaufwand	0,00	0,00	0,00
224	Finanzaufwand	329 000,00	232 000,00	77 122,49
2241	Aufwendungen für Zinsen	308 500,00	213 500,00	55 771,56
2242	Zinsen und sonstige Aufwendungen aus derivativen Finanzinstrumenten mit und ohne Grundgeschäft	0,00	0,00	0,00
2243	Gewinnentnahmen von Unternehmungen und marktbestimmten Betrieben der Gebietskörperschaft (innerhalb der Gebietskörperschaft)	0,00	0,00	0,00
2244	Sonstiger Finanzaufwand	20 500,00	18 500,00	17 358,78
2245	Nicht finanzierungswirksamer Finanzaufwand	0,00	0,00	3 992,15
22	Summe Aufwendungen	1 140 200,00	1 006 200,00	652 441,59
SA0	Saldo (0) Nettoergebnis (21 - 22)	24 396 000,00	24 134 900,00	23 437 165,16
230	Entnahmen von Haushaltsrücklagen	3 146 000,00	2 048 000,00	0,00
2301	Entnahmen von Haushaltsrücklagen	3 146 000,00	2 048 000,00	0,00
240	Zuweisungen an Haushaltsrücklagen	0,00	19 000,00	0,00
2401	Zuweisungen an Haushaltsrücklagen	0,00	19 000,00	0,00
SA01	Saldo (01) Haushaltsrücklagen (230 - 240)	3 146 000,00	2 029 000,00	0,00
SA00	Saldo (00) Nettoergebnis nach Haushaltsrücklagen (Saldo 0 + Saldo 01)	27 542 000,00	26 163 900,00	23 437 165,16

Finanzierungshaushalt Bereichsbudget 1. und 2. Ebene
(Anlage 1b)

1. Nachtragsvoranschlag 2024

Finanzierungshaushalt Bereichsbudget 1. und 2. Ebene (Anlage 1b)

Stadt Waidhofen a/d Ybbs

Vertretungskörper und allgemeine Verwaltung (Gruppe 0)

MVAG	Mittelverwendungs- und aufbringungsgruppen (1. und 2. Ebene)	VA 2024 inkl. NVA	VA 2023	RA 2022
311	Einzahlungen aus operativer Verwaltungstätigkeit	804 700,00	770 300,00	711 162,17
3111	Einzahlungen aus eigenen Abgaben	0,00	0,00	0,00
3112	Einzahlungen aus Ertragsanteilen	0,00	0,00	0,00
3113	Einzahlungen aus Gebühren	0,00	0,00	0,00
3114	Einzahlungen aus Leistungen	735 100,00	716 200,00	681 342,07
3115	Einzahlungen aus Besitz und wirtschaftlicher Tätigkeit	0,00	0,00	0,00
3116	Einzahlungen aus Veräußerung von geringwertigen Wirtschaftsgütern (GWG) und sonstige Einzahlungen	69 600,00	54 100,00	29 820,10
312	Einzahlungen aus Transfers	142 300,00	99 100,00	176 575,93
3121	Transferzahlungen von Trägern des öffentlichen Rechts	100 700,00	60 100,00	140 490,36
3122	Transferzahlungen von Beteiligungen	0,00	0,00	0,00
3123	Transferzahlungen von Unternehmen (inkl. Finanzunternehmen)	0,00	0,00	0,00
3124	Transferzahlungen von Haushalten und Organisationen ohne Erwerbscharakter	41 600,00	39 000,00	36 085,57
3125	Transferzahlungen vom Ausland	0,00	0,00	0,00
3126	Investitions- und Tilgungszuschüsse zwischen Unternehmungen und Betrieben der Gebietskörperschaft und der Gebietskörperschaft	0,00	0,00	0,00
313	Einzahlungen aus Finanzerträgen	0,00	0,00	0,00
3131	Einzahlungen aus Zinserträgen	0,00	0,00	0,00
3132	Einzahlungen aus Zinsen aus derivativen Finanzinstrumenten mit und ohne Grundgeschäft	0,00	0,00	0,00
3133	Einzahlungen aus Gewinnentnahmen von marktbestimmten Betrieben	0,00	0,00	0,00
3134	Sonstige Einzahlungen aus Finanzerträgen	0,00	0,00	0,00
3135	Einzahlungen aus Dividenden/Gewinnausschüttungen	0,00	0,00	0,00
31	Summe Einzahlungen operative Gebarung	947 000,00	869 400,00	887 738,10
321	Auszahlungen aus Personalaufwand	3 708 800,00	3 478 400,00	3 085 618,35
3211	Auszahlungen für Personalaufwand (Bezüge, Nebengebühren, und Mehrleistungsvergütungen)	2 990 100,00	2 834 400,00	2 462 329,84
3212	Auszahlungen für gesetzliche und freiwillige Sozialaufwendungen	718 700,00	644 000,00	623 288,51
3213	Auszahlungen aus sonstigem Personalaufwand	0,00	0,00	0,00
322	Auszahlungen aus Sachaufwand	2 370 600,00	2 234 700,00	1 933 097,08
3221	Auszahlungen für Gebrauchs- und Verbrauchsgüter, Handelswaren	305 700,00	303 100,00	285 851,60
3222	Auszahlungen für Verwaltungs- und Betriebsaufwand	220 500,00	235 200,00	210 030,73
3223	Auszahlungen für Leasing- und Mietaufwand	57 000,00	56 800,00	41 344,60
3224	Auszahlungen für Instandhaltung	108 200,00	106 000,00	50 381,39
3225	Sonstige Auszahlungen aus Sachaufwand	1 679 200,00	1 533 600,00	1 345 488,76
3226	Auszahlungen aus der Inanspruchnahme von Haftungen	0,00	0,00	0,00
323	Auszahlungen aus Transfers	718 300,00	673 000,00	679 893,48
3231	Transferzahlungen an Träger des öffentlichen Rechts	0,00	0,00	0,00

1. Nachtragsvoranschlag 2024

Finanzierungshaushalt Bereichsbudget 1. und 2. Ebene (Anlage 1b)

Stadt Waidhofen a/d Ybbs

Vertretungskörper und allgemeine Verwaltung (Gruppe 0)

MVAG	Mittelverwendungs- und aufbringungsgruppen (1. und 2. Ebene)	VA 2024 inkl. NVA	VA 2023	RA 2022
3232	Transferzahlungen an Beteiligungen	0,00	0,00	0,00
3233	Transferzahlungen an Unternehmen (inkl. Finanzunternehmen)	0,00	0,00	0,00
3234	Transferzahlungen an Haushalte und Organisationen ohne Erwerbscharakter	718 300,00	673 000,00	679 893,48
3235	Transferzahlungen an das Ausland	0,00	0,00	0,00
3236	Investitions- und Tilgungszuschüsse zwischen Unternehmungen und Betrieben der Gebietskörperschaft und der Gebietskörperschaft	0,00	0,00	0,00
324	Auszahlungen aus Finanzaufwand	10 700,00	6 600,00	1 742,44
3241	Auszahlungen für Zinsen	9 800,00	5 800,00	1 129,07
3242	Auszahlungen für Zinsen aus derivativen Finanzinstrumenten mit und ohne Grundgeschäft	0,00	0,00	0,00
3243	Auszahlungen aus Gewinnentnahmen von marktbestimmten Betrieben	0,00	0,00	0,00
3244	Sonstige Auszahlungen aus Finanzaufwendungen	900,00	800,00	613,37
32	Summe Auszahlungen operative Gebarung	6 808 400,00	6 392 700,00	5 700 351,35
SA1	Saldo (1) Geldfluss aus der operativen Gebarung (31 – 32)	-5 861 400,00	-5 523 300,00	-4 812 613,25
331	Einzahlungen aus der Investitionstätigkeit	0,00	0,00	0,00
3311	Einzahlungen aus der Veräußerung von immateriellem Vermögen	0,00	0,00	0,00
3312	Einzahlungen aus der Veräußerung von Grundstücken und Grundstückeinrichtungen	0,00	0,00	0,00
3313	Einzahlungen aus der Veräußerung von Gebäuden und Bauten	0,00	0,00	0,00
3314	Einzahlungen aus der Veräußerung von technischen Anlagen, Fahrzeugen und Maschinen	0,00	0,00	0,00
3315	Einzahlungen aus der Veräußerung von Amts-, Betriebs- und Geschäftsausstattung	0,00	0,00	0,00
3316	Einzahlungen aus der Veräußerung von Kulturgütern	0,00	0,00	0,00
3317	Einzahlungen aus der Veräußerung von Beteiligungen	0,00	0,00	0,00
3318	Einzahlungen aus der Veräußerung von kofinanzierten Schutzbauten	0,00	0,00	0,00
332	Einzahlungen aus der Rückzahlung von Darlehen sowie gewährten Vorschüssen	0,00	0,00	0,00
3321	Einzahlungen aus Darlehen an Träger des öffentlichen Rechts	0,00	0,00	0,00
3322	Einzahlungen aus Darlehen an Beteiligungen	0,00	0,00	0,00
3323	Einzahlungen aus Darlehen an Unternehmen und Haushalte	0,00	0,00	0,00
3325	Einzahlungen aus Vorschüssen und Anzahlungen	0,00	0,00	0,00
333	Einzahlungen aus Kapitaltransfers	0,00	0,00	0,00
3331	Kapitaltransferzahlungen von Trägern des öffentlichen Rechts	0,00	0,00	0,00
3332	Kapitaltransferzahlungen von Beteiligungen	0,00	0,00	0,00
3333	Kapitaltransferzahlungen von Unternehmen	0,00	0,00	0,00
3334	Kapitaltransferzahlungen von Haushalten und Organisationen ohne Erwerbscharakter	0,00	0,00	0,00
3335	Kapitaltransferzahlungen vom Ausland	0,00	0,00	0,00
33	Summe Einzahlungen investive Gebarung	0,00	0,00	0,00

1. Nachtragsvoranschlag 2024

Finanzierungshaushalt Bereichsbudget 1. und 2. Ebene (Anlage 1b)

Stadt Waidhofen a/d Ybbs

Vertretungskörper und allgemeine Verwaltung (Gruppe 0)

MVAG	Mittelverwendungs- und aufbringungsgruppen (1. und 2. Ebene)	VA 2024 inkl. NVA	VA 2023	RA 2022
341	Auszahlungen aus der Investitionstätigkeit	190 600,00	190 000,00	278 428,68
3411	Auszahlungen für den Erwerb von immateriellem Vermögen	0,00	0,00	0,00
3412	Auszahlungen für den Erwerb von Grundstücken und Grundstückseinrichtungen	50 000,00	40 000,00	49 546,84
3413	Auszahlungen für den Erwerb von Gebäuden und Bauten	6 600,00	5 000,00	3 625,56
3414	Auszahlungen für den Erwerb von technischen Anlagen, Fahrzeugen und Maschinen	0,00	0,00	23 253,70
3415	Auszahlungen für den Erwerb von Amts-, Betriebs- und Geschäftsausstattung	134 000,00	145 000,00	202 002,58
3416	Auszahlungen für den Erwerb von Kulturgütern	0,00	0,00	0,00
3417	Auszahlungen für den Erwerb von Beteiligungen	0,00	0,00	0,00
3418	Auszahlungen für den Erwerb von kofinanzierten Schutzbauten	0,00	0,00	0,00
342	Auszahlungen aus der Gewährung von Darlehen sowie gewährten Vorschüssen	0,00	0,00	0,00
3421	Auszahlungen von Darlehen an Träger des öffentlichen Rechts	0,00	0,00	0,00
3422	Auszahlungen von Darlehen an Beteiligungen	0,00	0,00	0,00
3423	Auszahlungen von Darlehen an Unternehmen und Haushalte	0,00	0,00	0,00
3425	Auszahlungen von Vorschüssen und Anzahlungen	0,00	0,00	0,00
343	Auszahlungen aus Kapitaltransfers	16 000,00	0,00	0,00
3431	Kapitaltransferzahlungen an Träger des öffentlichen Rechts	0,00	0,00	0,00
3432	Kapitaltransferzahlungen an Beteiligungen	0,00	0,00	0,00
3433	Kapitaltransferzahlungen an Unternehmen (Finanzunternehmen)	16 000,00	0,00	0,00
3434	Kapitaltransferzahlungen an Haushalte und Organisationen ohne Erwerbscharakter	0,00	0,00	0,00
3435	Kapitaltransferzahlungen an das Ausland	0,00	0,00	0,00
34	Summe Auszahlungen investive Gebarung	206 600,00	190 000,00	278 428,68
SA2	Saldo (2) Geldfluss aus der investiven Gebarung (33 – 34)	-206 600,00	-190 000,00	-278 428,68
SA3	Saldo (3) Nettofinanzierungssaldo (Saldo 1 + Saldo 2)	-6 068 000,00	-5 713 300,00	-5 091 041,93
351	Einzahlungen aus der Aufnahme von Finanzschulden	95 700,00	113 500,00	180 501,52
3511	Einzahlungen aus empfangenen Darlehen von öffentlichen Körperschaften und Rechtsträgern	0,00	0,00	0,00
3512	Einzahlungen aus empfangenen Darlehen von Beteiligungen	0,00	0,00	0,00
3513	Einzahlungen aus empfangenen Darlehen von Unternehmen und privaten Haushalten	0,00	0,00	0,00
3514	Einzahlungen aus Finanzschulden (Finanzunternehmen)	95 700,00	113 500,00	180 501,52
3515	Einzahlungen aus Aufnahmen von Leasingverbindlichkeiten	0,00	0,00	0,00
353	Einzahlungen infolge eines Kapitaltausches bei derivativen Finanzinstrumenten mit Grundgeschäft	0,00	0,00	0,00
3530	Einzahlungen infolge eines Kapitaltausches bei derivativen Finanzinstrumenten mit Grundgeschäft	0,00	0,00	0,00
355	Einzahlungen aus dem Abgang von Finanzinstrumenten	0,00	0,00	0,00

1. Nachtragsvoranschlag 2024

Finanzierungshaushalt Bereichsbudget 1. und 2. Ebene (Anlage 1b)

Stadt Waidhofen a/d Ybbs

Vertretungskörper und allgemeine Verwaltung (Gruppe 0)

MVAG	Mittelverwendungs- und aufbringungsgruppen (1. und 2. Ebene)	VA 2024 inkl. NVA	VA 2023	RA 2022
3550	Einzahlungen aus dem Abgang von Finanzinstrumenten	0,00	0,00	0,00
35	Summe Einzahlungen aus der Finanzierungstätigkeit	95 700,00	113 500,00	180 501,52
361	Auszahlungen aus der Tilgung von Finanzschulden	133 900,00	125 800,00	97 255,92
3611	Auszahlungen aus empfangenen Darlehen von öffentlichen Körperschaften und Rechtsträgern	0,00	0,00	0,00
3612	Auszahlungen aus empfangenen Darlehen von Beteiligungen	0,00	0,00	0,00
3613	Auszahlungen aus empfangenen Darlehen von Unternehmen und privaten Haushalten	0,00	0,00	0,00
3614	Auszahlungen aus Finanzschulden	133 900,00	125 800,00	97 255,92
3615	Auszahlungen aus Rückzahlungen von Leasingverbindlichkeiten	0,00	0,00	0,00
363	Auszahlungen infolge eines Kapitaltausches bei derivativen Finanzinstrumenten mit Grundgeschäft	0,00	0,00	0,00
3630	Auszahlungen infolge eines Kapitaltausches bei derivativen Finanzinstrumenten mit Grundgeschäft	0,00	0,00	0,00
365	Auszahlungen für den Erwerb von Finanzinstrumenten	0,00	0,00	0,00
3650	Auszahlungen für den Erwerb von Finanzinstrumenten	0,00	0,00	0,00
36	Summe Auszahlungen aus der Finanzierungstätigkeit	133 900,00	125 800,00	97 255,92
SA4	Saldo (4) Geldfluss aus der Finanzierungstätigkeit (35 – 36)	-38 200,00	-12 300,00	83 245,60
SA5	Saldo (5) Geldfluss aus der voranschlagswirksamen Gebarung (Saldo 3 + Saldo 4)	-6 106 200,00	-5 725 600,00	-5 007 796,33

Öffentliche Ordnung und Sicherheit (Gruppe 1)

MVAG	Mittelverwendungs- und aufbringungsgruppen (1. und 2. Ebene)	VA 2024 inkl. NVA	VA 2023	RA 2022
311	Einzahlungen aus operativer Verwaltungstätigkeit	39 100,00	38 200,00	42 775,15
3111	Einzahlungen aus eigenen Abgaben	0,00	0,00	0,00
3112	Einzahlungen aus Ertragsanteilen	0,00	0,00	0,00
3113	Einzahlungen aus Gebühren	0,00	0,00	0,00
3114	Einzahlungen aus Leistungen	39 100,00	38 200,00	42 738,91
3115	Einzahlungen aus Besitz und wirtschaftlicher Tätigkeit	0,00	0,00	0,00
3116	Einzahlungen aus Veräußerung von geringwertigen Wirtschaftsgütern (GWG) und sonstige Einzahlungen	0,00	0,00	36,24
312	Einzahlungen aus Transfers	370 400,00	254 000,00	691,15
3121	Transferzahlungen von Trägern des öffentlichen Rechts	370 400,00	254 000,00	691,15
3122	Transferzahlungen von Beteiligungen	0,00	0,00	0,00
3123	Transferzahlungen von Unternehmen (inkl. Finanzunternehmen)	0,00	0,00	0,00
3124	Transferzahlungen von Haushalten und Organisationen ohne Erwerbscharakter	0,00	0,00	0,00
3125	Transferzahlungen vom Ausland	0,00	0,00	0,00
3126	Investitions- und Tilgungszuschüsse zwischen Unternehmungen und Betrieben der Gebietskörperschaft und der Gebietskörperschaft	0,00	0,00	0,00
313	Einzahlungen aus Finanzerträgen	0,00	0,00	0,00
3131	Einzahlungen aus Zinserträgen	0,00	0,00	0,00
3132	Einzahlungen aus Zinsen aus derivativen Finanzinstrumenten mit und ohne Grundgeschäft	0,00	0,00	0,00
3133	Einzahlungen aus Gewinnentnahmen von marktbestimmten Betrieben	0,00	0,00	0,00
3134	Sonstige Einzahlungen aus Finanzerträgen	0,00	0,00	0,00
3135	Einzahlungen aus Dividenden/Gewinnausschüttungen	0,00	0,00	0,00
31	Summe Einzahlungen operative Gebarung	409 500,00	292 200,00	43 466,30
321	Auszahlungen aus Personalaufwand	361 200,00	337 200,00	433 230,77
3211	Auszahlungen für Personalaufwand (Bezüge, Nebengebühren, und Mehrleistungsvergütungen)	290 500,00	266 800,00	331 873,72
3212	Auszahlungen für gesetzliche und freiwillige Sozialaufwendungen	70 700,00	70 400,00	101 357,05
3213	Auszahlungen aus sonstigem Personalaufwand	0,00	0,00	0,00
322	Auszahlungen aus Sachaufwand	174 500,00	214 700,00	198 133,40
3221	Auszahlungen für Gebrauchs- und Verbrauchsgüter, Handelswaren	6 000,00	10 000,00	4 409,73
3222	Auszahlungen für Verwaltungs- und Betriebsaufwand	82 800,00	78 800,00	77 358,72
3223	Auszahlungen für Leasing- und Mietaufwand	0,00	0,00	0,00
3224	Auszahlungen für Instandhaltung	80 200,00	120 200,00	113 439,89
3225	Sonstige Auszahlungen aus Sachaufwand	5 500,00	5 700,00	2 925,06
3226	Auszahlungen aus der Inanspruchnahme von Haftungen	0,00	0,00	0,00
323	Auszahlungen aus Transfers	134 400,00	134 100,00	120 153,29
3231	Transferzahlungen an Träger des öffentlichen Rechts	132 000,00	131 700,00	117 821,03

1. Nachtragsvoranschlag 2024

Finanzierungshaushalt Bereichsbudget 1. und 2. Ebene (Anlage 1b)

Stadt Waidhofen a/d Ybbs

Öffentliche Ordnung und Sicherheit (Gruppe 1)

MVAG	Mittelverwendungs- und aufbringungsgruppen (1. und 2. Ebene)	VA 2024 inkl. NVA	VA 2023	RA 2022
3232	Transferzahlungen an Beteiligungen	0,00	0,00	0,00
3233	Transferzahlungen an Unternehmen (inkl. Finanzunternehmen)	0,00	0,00	0,00
3234	Transferzahlungen an Haushalte und Organisationen ohne Erwerbscharakter	2 400,00	2 400,00	2 332,26
3235	Transferzahlungen an das Ausland	0,00	0,00	0,00
3236	Investitions- und Tilgungszuschüsse zwischen Unternehmungen und Betrieben der Gebietskörperschaft und der Gebietskörperschaft	0,00	0,00	0,00
324	Auszahlungen aus Finanzaufwand	24 600,00	10 700,00	3 122,19
3241	Auszahlungen für Zinsen	24 600,00	10 700,00	3 122,19
3242	Auszahlungen für Zinsen aus derivativen Finanzinstrumenten mit und ohne Grundgeschäft	0,00	0,00	0,00
3243	Auszahlungen aus Gewinnentnahmen von marktbestimmten Betrieben	0,00	0,00	0,00
3244	Sonstige Auszahlungen aus Finanzaufwendungen	0,00	0,00	0,00
32	Summe Auszahlungen operative Gebarung	694 700,00	696 700,00	754 639,65
SA1	Saldo (1) Geldfluss aus der operativen Gebarung (31 – 32)	-285 200,00	-404 500,00	-711 173,35
331	Einzahlungen aus der Investitionstätigkeit	0,00	0,00	0,00
3311	Einzahlungen aus der Veräußerung von immateriellem Vermögen	0,00	0,00	0,00
3312	Einzahlungen aus der Veräußerung von Grundstücken und Grundstückeinrichtungen	0,00	0,00	0,00
3313	Einzahlungen aus der Veräußerung von Gebäuden und Bauten	0,00	0,00	0,00
3314	Einzahlungen aus der Veräußerung von technischen Anlagen, Fahrzeugen und Maschinen	0,00	0,00	0,00
3315	Einzahlungen aus der Veräußerung von Amts-, Betriebs- und Geschäftsausstattung	0,00	0,00	0,00
3316	Einzahlungen aus der Veräußerung von Kulturgütern	0,00	0,00	0,00
3317	Einzahlungen aus der Veräußerung von Beteiligungen	0,00	0,00	0,00
3318	Einzahlungen aus der Veräußerung von kofinanzierten Schutzbauten	0,00	0,00	0,00
332	Einzahlungen aus der Rückzahlung von Darlehen sowie gewährten Vorschüssen	0,00	0,00	0,00
3321	Einzahlungen aus Darlehen an Träger des öffentlichen Rechts	0,00	0,00	0,00
3322	Einzahlungen aus Darlehen an Beteiligungen	0,00	0,00	0,00
3323	Einzahlungen aus Darlehen an Unternehmen und Haushalte	0,00	0,00	0,00
3325	Einzahlungen aus Vorschüssen und Anzahlungen	0,00	0,00	0,00
333	Einzahlungen aus Kapitaltransfers	60 000,00	20 000,00	0,00
3331	Kapitaltransferzahlungen von Trägern des öffentlichen Rechts	60 000,00	20 000,00	0,00
3332	Kapitaltransferzahlungen von Beteiligungen	0,00	0,00	0,00
3333	Kapitaltransferzahlungen von Unternehmen	0,00	0,00	0,00
3334	Kapitaltransferzahlungen von Haushalten und Organisationen ohne Erwerbscharakter	0,00	0,00	0,00
3335	Kapitaltransferzahlungen vom Ausland	0,00	0,00	0,00
33	Summe Einzahlungen investive Gebarung	60 000,00	20 000,00	0,00

Öffentliche Ordnung und Sicherheit (Gruppe 1)

MVAG	Mittelverwendungs- und aufbringungsgruppen (1. und 2. Ebene)	VA 2024 inkl. NVA	VA 2023	RA 2022
341	Auszahlungen aus der Investitionstätigkeit	1 030 000,00	351 000,00	160 329,01
3411	Auszahlungen für den Erwerb von immateriellem Vermögen	0,00	0,00	0,00
3412	Auszahlungen für den Erwerb von Grundstücken und Grundstückseinrichtungen	0,00	0,00	160 329,01
3413	Auszahlungen für den Erwerb von Gebäuden und Bauten	1 030 000,00	350 000,00	0,00
3414	Auszahlungen für den Erwerb von technischen Anlagen, Fahrzeugen und Maschinen	0,00	0,00	0,00
3415	Auszahlungen für den Erwerb von Amts-, Betriebs- und Geschäftsausstattung	0,00	1 000,00	0,00
3416	Auszahlungen für den Erwerb von Kulturgütern	0,00	0,00	0,00
3417	Auszahlungen für den Erwerb von Beteiligungen	0,00	0,00	0,00
3418	Auszahlungen für den Erwerb von kofinanzierten Schutzbauten	0,00	0,00	0,00
342	Auszahlungen aus der Gewährung von Darlehen sowie gewährten Vorschüssen	0,00	0,00	0,00
3421	Auszahlungen von Darlehen an Träger des öffentlichen Rechts	0,00	0,00	0,00
3422	Auszahlungen von Darlehen an Beteiligungen	0,00	0,00	0,00
3423	Auszahlungen von Darlehen an Unternehmen und Haushalte	0,00	0,00	0,00
3425	Auszahlungen von Vorschüssen und Anzahlungen	0,00	0,00	0,00
343	Auszahlungen aus Kapitaltransfers	94 000,00	132 000,00	143 146,00
3431	Kapitaltransferzahlungen an Träger des öffentlichen Rechts	84 000,00	122 000,00	142 366,00
3432	Kapitaltransferzahlungen an Beteiligungen	0,00	0,00	0,00
3433	Kapitaltransferzahlungen an Unternehmen (Finanzunternehmen)	0,00	0,00	0,00
3434	Kapitaltransferzahlungen an Haushalte und Organisationen ohne Erwerbscharakter	10 000,00	10 000,00	780,00
3435	Kapitaltransferzahlungen an das Ausland	0,00	0,00	0,00
34	Summe Auszahlungen investive Gebarung	1 124 000,00	483 000,00	303 475,01
SA2	Saldo (2) Geldfluss aus der investiven Gebarung (33 – 34)	-1 064 000,00	-463 000,00	-303 475,01
SA3	Saldo (3) Nettofinanzierungssaldo (Saldo 1 + Saldo 2)	-1 349 200,00	-867 500,00	-1 014 648,36
351	Einzahlungen aus der Aufnahme von Finanzschulden	309 000,00	160 000,00	160 329,01
3511	Einzahlungen aus empfangenen Darlehen von öffentlichen Körperschaften und Rechtsträgern	0,00	0,00	0,00
3512	Einzahlungen aus empfangenen Darlehen von Beteiligungen	0,00	0,00	0,00
3513	Einzahlungen aus empfangenen Darlehen von Unternehmen und privaten Haushalten	0,00	0,00	0,00
3514	Einzahlungen aus Finanzschulden (Finanzunternehmen)	309 000,00	160 000,00	160 329,01
3515	Einzahlungen aus Aufnahmen von Leasingverbindlichkeiten	0,00	0,00	0,00
353	Einzahlungen infolge eines Kapitaltausches bei derivativen Finanzinstrumenten mit Grundgeschäft	0,00	0,00	0,00
3530	Einzahlungen infolge eines Kapitaltausches bei derivativen Finanzinstrumenten mit Grundgeschäft	0,00	0,00	0,00
355	Einzahlungen aus dem Abgang von Finanzinstrumenten	0,00	0,00	0,00

1. Nachtragsvoranschlag 2024

Finanzierungshaushalt Bereichsbudget 1. und 2. Ebene (Anlage 1b)

Stadt Waidhofen a/d Ybbs

Öffentliche Ordnung und Sicherheit (Gruppe 1)

MVAG	Mittelverwendungs- und aufbringungsgruppen (1. und 2. Ebene)	VA 2024 inkl. NVA	VA 2023	RA 2022
3550	Einzahlungen aus dem Abgang von Finanzinstrumenten	0,00	0,00	0,00
35	Summe Einzahlungen aus der Finanzierungstätigkeit	309 000,00	160 000,00	160 329,01
361	Auszahlungen aus der Tilgung von Finanzschulden	114 800,00	131 300,00	133 373,34
3611	Auszahlungen aus empfangenen Darlehen von öffentlichen Körperschaften und Rechtsträgern	0,00	0,00	0,00
3612	Auszahlungen aus empfangenen Darlehen von Beteiligungen	0,00	0,00	0,00
3613	Auszahlungen aus empfangenen Darlehen von Unternehmen und privaten Haushalten	0,00	0,00	0,00
3614	Auszahlungen aus Finanzschulden	114 800,00	131 300,00	133 373,34
3615	Auszahlungen aus Rückzahlungen von Leasingverbindlichkeiten	0,00	0,00	0,00
363	Auszahlungen infolge eines Kapitaltausches bei derivativen Finanzinstrumenten mit Grundgeschäft	0,00	0,00	0,00
3630	Auszahlungen infolge eines Kapitaltausches bei derivativen Finanzinstrumenten mit Grundgeschäft	0,00	0,00	0,00
365	Auszahlungen für den Erwerb von Finanzinstrumenten	0,00	0,00	0,00
3650	Auszahlungen für den Erwerb von Finanzinstrumenten	0,00	0,00	0,00
36	Summe Auszahlungen aus der Finanzierungstätigkeit	114 800,00	131 300,00	133 373,34
SA4	Saldo (4) Geldfluss aus der Finanzierungstätigkeit (35 – 36)	194 200,00	28 700,00	26 955,67
SA5	Saldo (5) Geldfluss aus der voranschlagswirksamen Gebarung (Saldo 3 + Saldo 4)	-1 155 000,00	-838 800,00	-987 692,69

1. Nachtragsvoranschlag 2024

Finanzierungshaushalt Bereichsbudget 1. und 2. Ebene (Anlage 1b)

Stadt Waidhofen a/d Ybbs

Unterricht, Erziehung, Sport und Wissenschaft (Gruppe 2)

MVAG	Mittelverwendungs- und aufbringungsgruppen (1. und 2. Ebene)	VA 2024 inkl. NVA	VA 2023	RA 2022
311	Einzahlungen aus operativer Verwaltungstätigkeit	1 489 600,00	1 316 100,00	1 222 509,17
3111	Einzahlungen aus eigenen Abgaben	0,00	0,00	0,00
3112	Einzahlungen aus Ertragsanteilen	0,00	0,00	0,00
3113	Einzahlungen aus Gebühren	0,00	0,00	0,00
3114	Einzahlungen aus Leistungen	1 351 200,00	1 189 200,00	1 023 634,71
3115	Einzahlungen aus Besitz und wirtschaftlicher Tätigkeit	90 500,00	82 500,00	119 739,20
3116	Einzahlungen aus Veräußerung von geringwertigen Wirtschaftsgütern (GWG) und sonstige Einzahlungen	47 900,00	44 400,00	79 135,26
312	Einzahlungen aus Transfers	667 000,00	363 600,00	426 701,83
3121	Transferzahlungen von Trägern des öffentlichen Rechts	661 600,00	363 300,00	426 424,47
3122	Transferzahlungen von Beteiligungen	0,00	0,00	0,00
3123	Transferzahlungen von Unternehmen (inkl. Finanzunternehmen)	0,00	0,00	0,00
3124	Transferzahlungen von Haushalten und Organisationen ohne Erwerbscharakter	5 400,00	300,00	277,36
3125	Transferzahlungen vom Ausland	0,00	0,00	0,00
3126	Investitions- und Tilgungszuschüsse zwischen Unternehmungen und Betrieben der Gebietskörperschaft und der Gebietskörperschaft	0,00	0,00	0,00
313	Einzahlungen aus Finanzerträgen	0,00	0,00	0,00
3131	Einzahlungen aus Zinserträgen	0,00	0,00	0,00
3132	Einzahlungen aus Zinsen aus derivativen Finanzinstrumenten mit und ohne Grundgeschäft	0,00	0,00	0,00
3133	Einzahlungen aus Gewinnentnahmen von marktbestimmten Betrieben	0,00	0,00	0,00
3134	Sonstige Einzahlungen aus Finanzerträgen	0,00	0,00	0,00
3135	Einzahlungen aus Dividenden/Gewinnausschüttungen	0,00	0,00	0,00
31	Summe Einzahlungen operative Gebarung	2 156 600,00	1 679 700,00	1 649 211,00
321	Auszahlungen aus Personalaufwand	3 099 800,00	2 524 200,00	1 931 027,04
3211	Auszahlungen für Personalaufwand (Bezüge, Nebengebühren, und Mehrleistungsvergütungen)	2 476 400,00	2 010 000,00	1 531 972,26
3212	Auszahlungen für gesetzliche und freiwillige Sozialaufwendungen	623 400,00	514 200,00	399 054,78
3213	Auszahlungen aus sonstigem Personalaufwand	0,00	0,00	0,00
322	Auszahlungen aus Sachaufwand	3 295 800,00	3 227 200,00	2 550 734,21
3221	Auszahlungen für Gebrauchs- und Verbrauchsgüter, Handelswaren	287 800,00	283 800,00	247 719,80
3222	Auszahlungen für Verwaltungs- und Betriebsaufwand	424 400,00	515 300,00	372 960,71
3223	Auszahlungen für Leasing- und Mietaufwand	484 600,00	412 100,00	316 968,59
3224	Auszahlungen für Instandhaltung	284 100,00	368 200,00	213 675,87
3225	Sonstige Auszahlungen aus Sachaufwand	1 814 900,00	1 647 800,00	1 399 409,24
3226	Auszahlungen aus der Inanspruchnahme von Haftungen	0,00	0,00	0,00
323	Auszahlungen aus Transfers	477 300,00	481 200,00	457 548,10
3231	Transferzahlungen an Träger des öffentlichen Rechts	321 000,00	320 000,00	309 100,00

1. Nachtragsvoranschlag 2024

Finanzierungshaushalt Bereichsbudget 1. und 2. Ebene (Anlage 1b)

Stadt Waidhofen a/d Ybbs

Unterricht, Erziehung, Sport und Wissenschaft (Gruppe 2)

MVAG	Mittelverwendungs- und aufbringungsgruppen (1. und 2. Ebene)	VA 2024 inkl. NVA	VA 2023	RA 2022
3232	Transferzahlungen an Beteiligungen	0,00	0,00	0,00
3233	Transferzahlungen an Unternehmen (inkl. Finanzunternehmen)	0,00	0,00	0,00
3234	Transferzahlungen an Haushalte und Organisationen ohne Erwerbscharakter	156 300,00	161 200,00	148 448,10
3235	Transferzahlungen an das Ausland	0,00	0,00	0,00
3236	Investitions- und Tilgungszuschüsse zwischen Unternehmungen und Betrieben der Gebietskörperschaft und der Gebietskörperschaft	0,00	0,00	0,00
324	Auszahlungen aus Finanzaufwand	57 700,00	39 200,00	7 454,56
3241	Auszahlungen für Zinsen	57 700,00	39 200,00	7 454,56
3242	Auszahlungen für Zinsen aus derivativen Finanzinstrumenten mit und ohne Grundgeschäft	0,00	0,00	0,00
3243	Auszahlungen aus Gewinnentnahmen von marktbestimmten Betrieben	0,00	0,00	0,00
3244	Sonstige Auszahlungen aus Finanzaufwendungen	0,00	0,00	0,00
32	Summe Auszahlungen operative Gebarung	6 930 600,00	6 271 800,00	4 946 763,91
SA1	Saldo (1) Geldfluss aus der operativen Gebarung (31 – 32)	-4 774 000,00	-4 592 100,00	-3 297 552,91
331	Einzahlungen aus der Investitionstätigkeit	0,00	0,00	0,00
3311	Einzahlungen aus der Veräußerung von immateriellem Vermögen	0,00	0,00	0,00
3312	Einzahlungen aus der Veräußerung von Grundstücken und Grundstückeinrichtungen	0,00	0,00	0,00
3313	Einzahlungen aus der Veräußerung von Gebäuden und Bauten	0,00	0,00	0,00
3314	Einzahlungen aus der Veräußerung von technischen Anlagen, Fahrzeugen und Maschinen	0,00	0,00	0,00
3315	Einzahlungen aus der Veräußerung von Amts-, Betriebs- und Geschäftsausstattung	0,00	0,00	0,00
3316	Einzahlungen aus der Veräußerung von Kulturgütern	0,00	0,00	0,00
3317	Einzahlungen aus der Veräußerung von Beteiligungen	0,00	0,00	0,00
3318	Einzahlungen aus der Veräußerung von kofinanzierten Schutzbauten	0,00	0,00	0,00
332	Einzahlungen aus der Rückzahlung von Darlehen sowie gewährten Vorschüssen	2 300,00	2 300,00	2 250,00
3321	Einzahlungen aus Darlehen an Träger des öffentlichen Rechts	0,00	0,00	0,00
3322	Einzahlungen aus Darlehen an Beteiligungen	2 300,00	2 300,00	2 250,00
3323	Einzahlungen aus Darlehen an Unternehmen und Haushalte	0,00	0,00	0,00
3325	Einzahlungen aus Vorschüssen und Anzahlungen	0,00	0,00	0,00
333	Einzahlungen aus Kapitaltransfers	853 300,00	210 500,00	103 979,94
3331	Kapitaltransferzahlungen von Trägern des öffentlichen Rechts	853 300,00	201 000,00	103 979,94
3332	Kapitaltransferzahlungen von Beteiligungen	0,00	0,00	0,00
3333	Kapitaltransferzahlungen von Unternehmen	0,00	0,00	0,00
3334	Kapitaltransferzahlungen von Haushalten und Organisationen ohne Erwerbscharakter	0,00	0,00	0,00
3335	Kapitaltransferzahlungen vom Ausland	0,00	9 500,00	0,00
33	Summe Einzahlungen investive Gebarung	855 600,00	212 800,00	106 229,94

Unterricht, Erziehung, Sport und Wissenschaft (Gruppe 2)

MVAG	Mittelverwendungs- und aufbringungsgruppen (1. und 2. Ebene)	VA 2024 inkl. NVA	VA 2023	RA 2022
341	Auszahlungen aus der Investitionstätigkeit	1 828 900,00	647 200,00	1 810 777,34
3411	Auszahlungen für den Erwerb von immateriellem Vermögen	0,00	0,00	0,00
3412	Auszahlungen für den Erwerb von Grundstücken und Grundstückseinrichtungen	10 000,00	10 000,00	0,00
3413	Auszahlungen für den Erwerb von Gebäuden und Bauten	1 453 400,00	500 000,00	1 627 311,44
3414	Auszahlungen für den Erwerb von technischen Anlagen, Fahrzeugen und Maschinen	257 000,00	0,00	0,00
3415	Auszahlungen für den Erwerb von Amts-, Betriebs- und Geschäftsausstattung	108 500,00	137 200,00	183 465,90
3416	Auszahlungen für den Erwerb von Kulturgütern	0,00	0,00	0,00
3417	Auszahlungen für den Erwerb von Beteiligungen	0,00	0,00	0,00
3418	Auszahlungen für den Erwerb von kofinanzierten Schutzbauten	0,00	0,00	0,00
342	Auszahlungen aus der Gewährung von Darlehen sowie gewährten Vorschüssen	0,00	0,00	0,00
3421	Auszahlungen von Darlehen an Träger des öffentlichen Rechts	0,00	0,00	0,00
3422	Auszahlungen von Darlehen an Beteiligungen	0,00	0,00	0,00
3423	Auszahlungen von Darlehen an Unternehmen und Haushalte	0,00	0,00	0,00
3425	Auszahlungen von Vorschüssen und Anzahlungen	0,00	0,00	0,00
343	Auszahlungen aus Kapitaltransfers	0,00	0,00	0,00
3431	Kapitaltransferzahlungen an Träger des öffentlichen Rechts	0,00	0,00	0,00
3432	Kapitaltransferzahlungen an Beteiligungen	0,00	0,00	0,00
3433	Kapitaltransferzahlungen an Unternehmen (Finanzunternehmen)	0,00	0,00	0,00
3434	Kapitaltransferzahlungen an Haushalte und Organisationen ohne Erwerbscharakter	0,00	0,00	0,00
3435	Kapitaltransferzahlungen an das Ausland	0,00	0,00	0,00
34	Summe Auszahlungen investive Gebarung	1 828 900,00	647 200,00	1 810 777,34
SA2	Saldo (2) Geldfluss aus der investiven Gebarung (33 – 34)	-973 300,00	-434 400,00	-1 704 547,40
SA3	Saldo (3) Nettofinanzierungssaldo (Saldo 1 + Saldo 2)	-5 747 300,00	-5 026 500,00	-5 002 100,31
351	Einzahlungen aus der Aufnahme von Finanzschulden	539 500,00	220 000,00	840 972,14
3511	Einzahlungen aus empfangenen Darlehen von öffentlichen Körperschaften und Rechtsträgern	0,00	0,00	0,00
3512	Einzahlungen aus empfangenen Darlehen von Beteiligungen	0,00	0,00	0,00
3513	Einzahlungen aus empfangenen Darlehen von Unternehmen und privaten Haushalten	0,00	0,00	0,00
3514	Einzahlungen aus Finanzschulden (Finanzunternehmen)	539 500,00	220 000,00	840 972,14
3515	Einzahlungen aus Aufnahmen von Leasingverbindlichkeiten	0,00	0,00	0,00
353	Einzahlungen infolge eines Kapitaltausches bei derivativen Finanzinstrumenten mit Grundgeschäft	0,00	0,00	0,00
3530	Einzahlungen infolge eines Kapitaltausches bei derivativen Finanzinstrumenten mit Grundgeschäft	0,00	0,00	0,00
355	Einzahlungen aus dem Abgang von Finanzinstrumenten	0,00	0,00	0,00

1. Nachtragsvoranschlag 2024

Finanzierungshaushalt Bereichsbudget 1. und 2. Ebene (Anlage 1b)

Stadt Waidhofen a/d Ybbs

Unterricht, Erziehung, Sport und Wissenschaft (Gruppe 2)

MVAG	Mittelverwendungs- und aufbringungsgruppen (1. und 2. Ebene)	VA 2024 inkl. NVA	VA 2023	RA 2022
3550	Einzahlungen aus dem Abgang von Finanzinstrumenten	0,00	0,00	0,00
35	Summe Einzahlungen aus der Finanzierungstätigkeit	539 500,00	220 000,00	840 972,14
361	Auszahlungen aus der Tilgung von Finanzschulden	190 900,00	171 400,00	141 126,50
3611	Auszahlungen aus empfangenen Darlehen von öffentlichen Körperschaften und Rechtsträgern	1 400,00	1 400,00	1 635,00
3612	Auszahlungen aus empfangenen Darlehen von Beteiligungen	0,00	0,00	0,00
3613	Auszahlungen aus empfangenen Darlehen von Unternehmen und privaten Haushalten	0,00	0,00	0,00
3614	Auszahlungen aus Finanzschulden	189 500,00	170 000,00	139 491,50
3615	Auszahlungen aus Rückzahlungen von Leasingverbindlichkeiten	0,00	0,00	0,00
363	Auszahlungen infolge eines Kapitaltausches bei derivativen Finanzinstrumenten mit Grundgeschäft	0,00	0,00	0,00
3630	Auszahlungen infolge eines Kapitaltausches bei derivativen Finanzinstrumenten mit Grundgeschäft	0,00	0,00	0,00
365	Auszahlungen für den Erwerb von Finanzinstrumenten	0,00	0,00	0,00
3650	Auszahlungen für den Erwerb von Finanzinstrumenten	0,00	0,00	0,00
36	Summe Auszahlungen aus der Finanzierungstätigkeit	190 900,00	171 400,00	141 126,50
SA4	Saldo (4) Geldfluss aus der Finanzierungstätigkeit (35 – 36)	348 600,00	48 600,00	699 845,64
SA5	Saldo (5) Geldfluss aus der voranschlagswirksamen Gebarung (Saldo 3 + Saldo 4)	-5 398 700,00	-4 977 900,00	-4 302 254,67

1. Nachtragsvoranschlag 2024

Finanzierungshaushalt Bereichsbudget 1. und 2. Ebene (Anlage 1b)

Stadt Waidhofen a/d Ybbs

Kunst, Kultur und Kultus (Gruppe 3)

MVAG	Mittelverwendungs- und aufbringungsgruppen (1. und 2. Ebene)	VA 2024 inkl. NVA	VA 2023	RA 2022
311	Einzahlungen aus operativer Verwaltungstätigkeit	97 600,00	93 000,00	68 475,54
3111	Einzahlungen aus eigenen Abgaben	0,00	0,00	0,00
3112	Einzahlungen aus Ertragsanteilen	0,00	0,00	0,00
3113	Einzahlungen aus Gebühren	0,00	0,00	0,00
3114	Einzahlungen aus Leistungen	96 500,00	91 500,00	68 335,54
3115	Einzahlungen aus Besitz und wirtschaftlicher Tätigkeit	0,00	0,00	0,00
3116	Einzahlungen aus Veräußerung von geringwertigen Wirtschaftsgütern (GWG) und sonstige Einzahlungen	1 100,00	1 500,00	140,00
312	Einzahlungen aus Transfers	17 000,00	20 000,00	17 529,82
3121	Transferzahlungen von Trägern des öffentlichen Rechts	15 000,00	18 000,00	15 000,00
3122	Transferzahlungen von Beteiligungen	0,00	0,00	0,00
3123	Transferzahlungen von Unternehmen (inkl. Finanzunternehmen)	0,00	0,00	0,00
3124	Transferzahlungen von Haushalten und Organisationen ohne Erwerbscharakter	2 000,00	2 000,00	2 529,82
3125	Transferzahlungen vom Ausland	0,00	0,00	0,00
3126	Investitions- und Tilgungszuschüsse zwischen Unternehmungen und Betrieben der Gebietskörperschaft und der Gebietskörperschaft	0,00	0,00	0,00
313	Einzahlungen aus Finanzerträgen	0,00	0,00	0,00
3131	Einzahlungen aus Zinserträgen	0,00	0,00	0,00
3132	Einzahlungen aus Zinsen aus derivativen Finanzinstrumenten mit und ohne Grundgeschäft	0,00	0,00	0,00
3133	Einzahlungen aus Gewinnentnahmen von marktbestimmten Betrieben	0,00	0,00	0,00
3134	Sonstige Einzahlungen aus Finanzerträgen	0,00	0,00	0,00
3135	Einzahlungen aus Dividenden/Gewinnausschüttungen	0,00	0,00	0,00
31	Summe Einzahlungen operative Gebarung	114 600,00	113 000,00	86 005,36
321	Auszahlungen aus Personalaufwand	136 300,00	112 900,00	90 686,10
3211	Auszahlungen für Personalaufwand (Bezüge, Nebengebühren, und Mehrleistungsvergütungen)	106 700,00	88 800,00	70 625,30
3212	Auszahlungen für gesetzliche und freiwillige Sozialaufwendungen	29 600,00	24 100,00	20 060,80
3213	Auszahlungen aus sonstigem Personalaufwand	0,00	0,00	0,00
322	Auszahlungen aus Sachaufwand	1 385 000,00	1 350 400,00	1 066 537,58
3221	Auszahlungen für Gebrauchs- und Verbrauchsgüter, Handelswaren	32 700,00	36 800,00	26 626,23
3222	Auszahlungen für Verwaltungs- und Betriebsaufwand	53 800,00	77 900,00	50 806,17
3223	Auszahlungen für Leasing- und Mietaufwand	7 000,00	7 000,00	5 437,91
3224	Auszahlungen für Instandhaltung	55 100,00	49 800,00	40 221,04
3225	Sonstige Auszahlungen aus Sachaufwand	1 236 400,00	1 178 900,00	943 446,23
3226	Auszahlungen aus der Inanspruchnahme von Haftungen	0,00	0,00	0,00
323	Auszahlungen aus Transfers	123 800,00	89 300,00	80 696,50
3231	Transferzahlungen an Träger des öffentlichen Rechts	0,00	0,00	0,00

1. Nachtragsvoranschlag 2024

Finanzierungshaushalt Bereichsbudget 1. und 2. Ebene (Anlage 1b)

Stadt Waidhofen a/d Ybbs

Kunst, Kultur und Kultus (Gruppe 3)

MVAG	Mittelverwendungs- und aufbringungsgruppen (1. und 2. Ebene)	VA 2024 inkl. NVA	VA 2023	RA 2022
3232	Transferzahlungen an Beteiligungen	0,00	0,00	0,00
3233	Transferzahlungen an Unternehmen (inkl. Finanzunternehmen)	0,00	0,00	0,00
3234	Transferzahlungen an Haushalte und Organisationen ohne Erwerbscharakter	123 800,00	89 300,00	80 696,50
3235	Transferzahlungen an das Ausland	0,00	0,00	0,00
3236	Investitions- und Tilgungszuschüsse zwischen Unternehmungen und Betrieben der Gebietskörperschaft und der Gebietskörperschaft	0,00	0,00	0,00
324	Auszahlungen aus Finanzaufwand	1 000,00	700,00	436,38
3241	Auszahlungen für Zinsen	1 000,00	700,00	436,38
3242	Auszahlungen für Zinsen aus derivativen Finanzinstrumenten mit und ohne Grundgeschäft	0,00	0,00	0,00
3243	Auszahlungen aus Gewinnentnahmen von marktbestimmten Betrieben	0,00	0,00	0,00
3244	Sonstige Auszahlungen aus Finanzaufwendungen	0,00	0,00	0,00
32	Summe Auszahlungen operative Gebarung	1 646 100,00	1 553 300,00	1 238 356,56
SA1	Saldo (1) Geldfluss aus der operativen Gebarung (31 – 32)	-1 531 500,00	-1 440 300,00	-1 152 351,20
331	Einzahlungen aus der Investitionstätigkeit	0,00	0,00	0,00
3311	Einzahlungen aus der Veräußerung von immateriellem Vermögen	0,00	0,00	0,00
3312	Einzahlungen aus der Veräußerung von Grundstücken und Grundstückeinrichtungen	0,00	0,00	0,00
3313	Einzahlungen aus der Veräußerung von Gebäuden und Bauten	0,00	0,00	0,00
3314	Einzahlungen aus der Veräußerung von technischen Anlagen, Fahrzeugen und Maschinen	0,00	0,00	0,00
3315	Einzahlungen aus der Veräußerung von Amts-, Betriebs- und Geschäftsausstattung	0,00	0,00	0,00
3316	Einzahlungen aus der Veräußerung von Kulturgütern	0,00	0,00	0,00
3317	Einzahlungen aus der Veräußerung von Beteiligungen	0,00	0,00	0,00
3318	Einzahlungen aus der Veräußerung von kofinanzierten Schutzbauten	0,00	0,00	0,00
332	Einzahlungen aus der Rückzahlung von Darlehen sowie gewährten Vorschüssen	0,00	0,00	0,00
3321	Einzahlungen aus Darlehen an Träger des öffentlichen Rechts	0,00	0,00	0,00
3322	Einzahlungen aus Darlehen an Beteiligungen	0,00	0,00	0,00
3323	Einzahlungen aus Darlehen an Unternehmen und Haushalte	0,00	0,00	0,00
3325	Einzahlungen aus Vorschüssen und Anzahlungen	0,00	0,00	0,00
333	Einzahlungen aus Kapitaltransfers	0,00	0,00	0,00
3331	Kapitaltransferzahlungen von Trägern des öffentlichen Rechts	0,00	0,00	0,00
3332	Kapitaltransferzahlungen von Beteiligungen	0,00	0,00	0,00
3333	Kapitaltransferzahlungen von Unternehmen	0,00	0,00	0,00
3334	Kapitaltransferzahlungen von Haushalten und Organisationen ohne Erwerbscharakter	0,00	0,00	0,00
3335	Kapitaltransferzahlungen vom Ausland	0,00	0,00	0,00
33	Summe Einzahlungen investive Gebarung	0,00	0,00	0,00

Kunst, Kultur und Kultus (Gruppe 3)

MVAG	Mittelverwendungs- und aufbringungsgruppen (1. und 2. Ebene)	VA 2024 inkl. NVA	VA 2023	RA 2022
341	Auszahlungen aus der Investitionstätigkeit	26 500,00	56 500,00	3 300,00
3411	Auszahlungen für den Erwerb von immateriellem Vermögen	0,00	0,00	0,00
3412	Auszahlungen für den Erwerb von Grundstücken und Grundstückseinrichtungen	0,00	0,00	0,00
3413	Auszahlungen für den Erwerb von Gebäuden und Bauten	0,00	50 000,00	0,00
3414	Auszahlungen für den Erwerb von technischen Anlagen, Fahrzeugen und Maschinen	0,00	0,00	0,00
3415	Auszahlungen für den Erwerb von Amts-, Betriebs- und Geschäftsausstattung	26 500,00	6 500,00	3 300,00
3416	Auszahlungen für den Erwerb von Kulturgütern	0,00	0,00	0,00
3417	Auszahlungen für den Erwerb von Beteiligungen	0,00	0,00	0,00
3418	Auszahlungen für den Erwerb von kofinanzierten Schutzbauten	0,00	0,00	0,00
342	Auszahlungen aus der Gewährung von Darlehen sowie gewährten Vorschüssen	0,00	0,00	0,00
3421	Auszahlungen von Darlehen an Träger des öffentlichen Rechts	0,00	0,00	0,00
3422	Auszahlungen von Darlehen an Beteiligungen	0,00	0,00	0,00
3423	Auszahlungen von Darlehen an Unternehmen und Haushalte	0,00	0,00	0,00
3425	Auszahlungen von Vorschüssen und Anzahlungen	0,00	0,00	0,00
343	Auszahlungen aus Kapitaltransfers	0,00	18 000,00	25 216,02
3431	Kapitaltransferzahlungen an Träger des öffentlichen Rechts	0,00	0,00	0,00
3432	Kapitaltransferzahlungen an Beteiligungen	0,00	0,00	0,00
3433	Kapitaltransferzahlungen an Unternehmen (Finanzunternehmen)	0,00	0,00	0,00
3434	Kapitaltransferzahlungen an Haushalte und Organisationen ohne Erwerbscharakter	0,00	18 000,00	25 216,02
3435	Kapitaltransferzahlungen an das Ausland	0,00	0,00	0,00
34	Summe Auszahlungen investive Gebarung	26 500,00	74 500,00	28 516,02
SA2	Saldo (2) Geldfluss aus der investiven Gebarung (33 – 34)	-26 500,00	-74 500,00	-28 516,02
SA3	Saldo (3) Nettofinanzierungssaldo (Saldo 1 + Saldo 2)	-1 558 000,00	-1 514 800,00	-1 180 867,22
351	Einzahlungen aus der Aufnahme von Finanzschulden	0,00	50 000,00	0,00
3511	Einzahlungen aus empfangenen Darlehen von öffentlichen Körperschaften und Rechtsträgern	0,00	0,00	0,00
3512	Einzahlungen aus empfangenen Darlehen von Beteiligungen	0,00	0,00	0,00
3513	Einzahlungen aus empfangenen Darlehen von Unternehmen und privaten Haushalten	0,00	0,00	0,00
3514	Einzahlungen aus Finanzschulden (Finanzunternehmen)	0,00	50 000,00	0,00
3515	Einzahlungen aus Aufnahmen von Leasingverbindlichkeiten	0,00	0,00	0,00
353	Einzahlungen infolge eines Kapitaltausches bei derivativen Finanzinstrumenten mit Grundgeschäft	0,00	0,00	0,00
3530	Einzahlungen infolge eines Kapitaltausches bei derivativen Finanzinstrumenten mit Grundgeschäft	0,00	0,00	0,00
355	Einzahlungen aus dem Abgang von Finanzinstrumenten	0,00	0,00	0,00

1. Nachtragsvoranschlag 2024

Finanzierungshaushalt Bereichsbudget 1. und 2. Ebene (Anlage 1b)

Stadt Waidhofen a/d Ybbs

Kunst, Kultur und Kultus (Gruppe 3)

MVAG	Mittelverwendungs- und aufbringungsgruppen (1. und 2. Ebene)	VA 2024 inkl. NVA	VA 2023	RA 2022
3550	Einzahlungen aus dem Abgang von Finanzinstrumenten	0,00	0,00	0,00
35	Summe Einzahlungen aus der Finanzierungstätigkeit	0,00	50 000,00	0,00
361	Auszahlungen aus der Tilgung von Finanzschulden	17 700,00	15 500,00	39 448,34
3611	Auszahlungen aus empfangenen Darlehen von öffentlichen Körperschaften und Rechtsträgern	0,00	0,00	0,00
3612	Auszahlungen aus empfangenen Darlehen von Beteiligungen	0,00	0,00	0,00
3613	Auszahlungen aus empfangenen Darlehen von Unternehmen und privaten Haushalten	0,00	0,00	0,00
3614	Auszahlungen aus Finanzschulden	17 700,00	15 500,00	39 448,34
3615	Auszahlungen aus Rückzahlungen von Leasingverbindlichkeiten	0,00	0,00	0,00
363	Auszahlungen infolge eines Kapitaltausches bei derivativen Finanzinstrumenten mit Grundgeschäft	0,00	0,00	0,00
3630	Auszahlungen infolge eines Kapitaltausches bei derivativen Finanzinstrumenten mit Grundgeschäft	0,00	0,00	0,00
365	Auszahlungen für den Erwerb von Finanzinstrumenten	0,00	0,00	0,00
3650	Auszahlungen für den Erwerb von Finanzinstrumenten	0,00	0,00	0,00
36	Summe Auszahlungen aus der Finanzierungstätigkeit	17 700,00	15 500,00	39 448,34
SA4	Saldo (4) Geldfluss aus der Finanzierungstätigkeit (35 – 36)	-17 700,00	34 500,00	-39 448,34
SA5	Saldo (5) Geldfluss aus der voranschlagswirksamen Gebarung (Saldo 3 + Saldo 4)	-1 575 700,00	-1 480 300,00	-1 220 315,56

Soziale Wohlfahrt und Wohnbauförderung (Gruppe 4)

MVAG	Mittelverwendungs- und aufbringungsgruppen (1. und 2. Ebene)	VA 2024 inkl. NVA	VA 2023	RA 2022
311	Einzahlungen aus operativer Verwaltungstätigkeit	222 500,00	212 000,00	209 597,54
3111	Einzahlungen aus eigenen Abgaben	0,00	0,00	0,00
3112	Einzahlungen aus Ertragsanteilen	0,00	0,00	0,00
3113	Einzahlungen aus Gebühren	0,00	0,00	0,00
3114	Einzahlungen aus Leistungen	220 500,00	210 300,00	206 062,39
3115	Einzahlungen aus Besitz und wirtschaftlicher Tätigkeit	0,00	0,00	0,00
3116	Einzahlungen aus Veräußerung von geringwertigen Wirtschaftsgütern (GWG) und sonstige Einzahlungen	2 000,00	1 700,00	3 535,15
312	Einzahlungen aus Transfers	316 000,00	16 000,00	16 005,95
3121	Transferzahlungen von Trägern des öffentlichen Rechts	316 000,00	16 000,00	16 005,95
3122	Transferzahlungen von Beteiligungen	0,00	0,00	0,00
3123	Transferzahlungen von Unternehmen (inkl. Finanzunternehmen)	0,00	0,00	0,00
3124	Transferzahlungen von Haushalten und Organisationen ohne Erwerbscharakter	0,00	0,00	0,00
3125	Transferzahlungen vom Ausland	0,00	0,00	0,00
3126	Investitions- und Tilgungszuschüsse zwischen Unternehmungen und Betrieben der Gebietskörperschaft und der Gebietskörperschaft	0,00	0,00	0,00
313	Einzahlungen aus Finanzerträgen	0,00	0,00	0,00
3131	Einzahlungen aus Zinserträgen	0,00	0,00	0,00
3132	Einzahlungen aus Zinsen aus derivativen Finanzinstrumenten mit und ohne Grundgeschäft	0,00	0,00	0,00
3133	Einzahlungen aus Gewinnentnahmen von marktbestimmten Betrieben	0,00	0,00	0,00
3134	Sonstige Einzahlungen aus Finanzerträgen	0,00	0,00	0,00
3135	Einzahlungen aus Dividenden/Gewinnausschüttungen	0,00	0,00	0,00
31	Summe Einzahlungen operative Gebarung	538 500,00	228 000,00	225 603,49
321	Auszahlungen aus Personalaufwand	564 000,00	484 800,00	418 609,74
3211	Auszahlungen für Personalaufwand (Bezüge, Nebengebühren, und Mehrleistungsvergütungen)	453 400,00	388 700,00	329 374,13
3212	Auszahlungen für gesetzliche und freiwillige Sozialaufwendungen	110 600,00	96 100,00	89 235,61
3213	Auszahlungen aus sonstigem Personalaufwand	0,00	0,00	0,00
322	Auszahlungen aus Sachaufwand	189 800,00	157 300,00	147 796,11
3221	Auszahlungen für Gebrauchs- und Verbrauchsgüter, Handelswaren	154 600,00	143 100,00	137 211,26
3222	Auszahlungen für Verwaltungs- und Betriebsaufwand	3 500,00	3 800,00	3 293,48
3223	Auszahlungen für Leasing- und Mietaufwand	0,00	0,00	0,00
3224	Auszahlungen für Instandhaltung	3 500,00	3 000,00	3 161,35
3225	Sonstige Auszahlungen aus Sachaufwand	28 200,00	7 400,00	4 130,02
3226	Auszahlungen aus der Inanspruchnahme von Haftungen	0,00	0,00	0,00
323	Auszahlungen aus Transfers	3 722 500,00	3 151 300,00	2 897 116,15
3231	Transferzahlungen an Träger des öffentlichen Rechts	3 636 000,00	3 007 000,00	2 808 026,22

1. Nachtragsvoranschlag 2024

Finanzierungshaushalt Bereichsbudget 1. und 2. Ebene (Anlage 1b)

Stadt Waidhofen a/d Ybbs

Soziale Wohlfahrt und Wohnbauförderung (Gruppe 4)

MVAG	Mittelverwendungs- und aufbringungsgruppen (1. und 2. Ebene)	VA 2024 inkl. NVA	VA 2023	RA 2022
3232	Transferzahlungen an Beteiligungen	0,00	0,00	0,00
3233	Transferzahlungen an Unternehmen (inkl. Finanzunternehmen)	0,00	0,00	0,00
3234	Transferzahlungen an Haushalte und Organisationen ohne Erwerbscharakter	86 500,00	144 300,00	89 089,93
3235	Transferzahlungen an das Ausland	0,00	0,00	0,00
3236	Investitions- und Tilgungszuschüsse zwischen Unternehmungen und Betrieben der Gebietskörperschaft und der Gebietskörperschaft	0,00	0,00	0,00
324	Auszahlungen aus Finanzaufwand	0,00	0,00	0,00
3241	Auszahlungen für Zinsen	0,00	0,00	0,00
3242	Auszahlungen für Zinsen aus derivativen Finanzinstrumenten mit und ohne Grundgeschäft	0,00	0,00	0,00
3243	Auszahlungen aus Gewinnentnahmen von marktbestimmten Betrieben	0,00	0,00	0,00
3244	Sonstige Auszahlungen aus Finanzaufwendungen	0,00	0,00	0,00
32	Summe Auszahlungen operative Gebarung	4 476 300,00	3 793 400,00	3 463 522,00
SA1	Saldo (1) Geldfluss aus der operativen Gebarung (31 – 32)	-3 937 800,00	-3 565 400,00	-3 237 918,51
331	Einzahlungen aus der Investitionstätigkeit	0,00	0,00	0,00
3311	Einzahlungen aus der Veräußerung von immateriellem Vermögen	0,00	0,00	0,00
3312	Einzahlungen aus der Veräußerung von Grundstücken und Grundstückeinrichtungen	0,00	0,00	0,00
3313	Einzahlungen aus der Veräußerung von Gebäuden und Bauten	0,00	0,00	0,00
3314	Einzahlungen aus der Veräußerung von technischen Anlagen, Fahrzeugen und Maschinen	0,00	0,00	0,00
3315	Einzahlungen aus der Veräußerung von Amts-, Betriebs- und Geschäftsausstattung	0,00	0,00	0,00
3316	Einzahlungen aus der Veräußerung von Kulturgütern	0,00	0,00	0,00
3317	Einzahlungen aus der Veräußerung von Beteiligungen	0,00	0,00	0,00
3318	Einzahlungen aus der Veräußerung von kofinanzierten Schutzbauten	0,00	0,00	0,00
332	Einzahlungen aus der Rückzahlung von Darlehen sowie gewährten Vorschüssen	0,00	0,00	0,00
3321	Einzahlungen aus Darlehen an Träger des öffentlichen Rechts	0,00	0,00	0,00
3322	Einzahlungen aus Darlehen an Beteiligungen	0,00	0,00	0,00
3323	Einzahlungen aus Darlehen an Unternehmen und Haushalte	0,00	0,00	0,00
3325	Einzahlungen aus Vorschüssen und Anzahlungen	0,00	0,00	0,00
333	Einzahlungen aus Kapitaltransfers	0,00	0,00	5 500,00
3331	Kapitaltransferzahlungen von Trägern des öffentlichen Rechts	0,00	0,00	5 500,00
3332	Kapitaltransferzahlungen von Beteiligungen	0,00	0,00	0,00
3333	Kapitaltransferzahlungen von Unternehmen	0,00	0,00	0,00
3334	Kapitaltransferzahlungen von Haushalten und Organisationen ohne Erwerbscharakter	0,00	0,00	0,00
3335	Kapitaltransferzahlungen vom Ausland	0,00	0,00	0,00
33	Summe Einzahlungen investive Gebarung	0,00	0,00	5 500,00

Soziale Wohlfahrt und Wohnbauförderung (Gruppe 4)

MVAG	Mittelverwendungs- und aufbringungsgruppen (1. und 2. Ebene)	VA 2024 inkl. NVA	VA 2023	RA 2022
341	Auszahlungen aus der Investitionstätigkeit	0,00	0,00	0,00
3411	Auszahlungen für den Erwerb von immateriellem Vermögen	0,00	0,00	0,00
3412	Auszahlungen für den Erwerb von Grundstücken und Grundstückseinrichtungen	0,00	0,00	0,00
3413	Auszahlungen für den Erwerb von Gebäuden und Bauten	0,00	0,00	0,00
3414	Auszahlungen für den Erwerb von technischen Anlagen, Fahrzeugen und Maschinen	0,00	0,00	0,00
3415	Auszahlungen für den Erwerb von Amts-, Betriebs- und Geschäftsausstattung	0,00	0,00	0,00
3416	Auszahlungen für den Erwerb von Kulturgütern	0,00	0,00	0,00
3417	Auszahlungen für den Erwerb von Beteiligungen	0,00	0,00	0,00
3418	Auszahlungen für den Erwerb von kofinanzierten Schutzbauten	0,00	0,00	0,00
342	Auszahlungen aus der Gewährung von Darlehen sowie gewährten Vorschüssen	0,00	0,00	0,00
3421	Auszahlungen von Darlehen an Träger des öffentlichen Rechts	0,00	0,00	0,00
3422	Auszahlungen von Darlehen an Beteiligungen	0,00	0,00	0,00
3423	Auszahlungen von Darlehen an Unternehmen und Haushalte	0,00	0,00	0,00
3425	Auszahlungen von Vorschüssen und Anzahlungen	0,00	0,00	0,00
343	Auszahlungen aus Kapitaltransfers	0,00	0,00	0,00
3431	Kapitaltransferzahlungen an Träger des öffentlichen Rechts	0,00	0,00	0,00
3432	Kapitaltransferzahlungen an Beteiligungen	0,00	0,00	0,00
3433	Kapitaltransferzahlungen an Unternehmen (Finanzunternehmen)	0,00	0,00	0,00
3434	Kapitaltransferzahlungen an Haushalte und Organisationen ohne Erwerbscharakter	0,00	0,00	0,00
3435	Kapitaltransferzahlungen an das Ausland	0,00	0,00	0,00
34	Summe Auszahlungen investive Gebarung	0,00	0,00	0,00
SA2	Saldo (2) Geldfluss aus der investiven Gebarung (33 – 34)	0,00	0,00	5 500,00
SA3	Saldo (3) Nettofinanzierungssaldo (Saldo 1 + Saldo 2)	-3 937 800,00	-3 565 400,00	-3 232 418,51
351	Einzahlungen aus der Aufnahme von Finanzschulden	0,00	0,00	0,00
3511	Einzahlungen aus empfangenen Darlehen von öffentlichen Körperschaften und Rechtsträgern	0,00	0,00	0,00
3512	Einzahlungen aus empfangenen Darlehen von Beteiligungen	0,00	0,00	0,00
3513	Einzahlungen aus empfangenen Darlehen von Unternehmen und privaten Haushalten	0,00	0,00	0,00
3514	Einzahlungen aus Finanzschulden (Finanzunternehmen)	0,00	0,00	0,00
3515	Einzahlungen aus Aufnahmen von Leasingverbindlichkeiten	0,00	0,00	0,00
353	Einzahlungen infolge eines Kapitaltausches bei derivativen Finanzinstrumenten mit Grundgeschäft	0,00	0,00	0,00
3530	Einzahlungen infolge eines Kapitaltausches bei derivativen Finanzinstrumenten mit Grundgeschäft	0,00	0,00	0,00
355	Einzahlungen aus dem Abgang von Finanzinstrumenten	0,00	0,00	0,00

1. Nachtragsvoranschlag 2024

Finanzierungshaushalt Bereichsbudget 1. und 2. Ebene (Anlage 1b)

Stadt Waidhofen a/d Ybbs

Soziale Wohlfahrt und Wohnbauförderung (Gruppe 4)

MVAG	Mittelverwendungs- und aufbringungsgruppen (1. und 2. Ebene)	VA 2024 inkl. NVA	VA 2023	RA 2022
3550	Einzahlungen aus dem Abgang von Finanzinstrumenten	0,00	0,00	0,00
35	Summe Einzahlungen aus der Finanzierungstätigkeit	0,00	0,00	0,00
361	Auszahlungen aus der Tilgung von Finanzschulden	0,00	0,00	0,00
3611	Auszahlungen aus empfangenen Darlehen von öffentlichen Körperschaften und Rechtsträgern	0,00	0,00	0,00
3612	Auszahlungen aus empfangenen Darlehen von Beteiligungen	0,00	0,00	0,00
3613	Auszahlungen aus empfangenen Darlehen von Unternehmen und privaten Haushalten	0,00	0,00	0,00
3614	Auszahlungen aus Finanzschulden	0,00	0,00	0,00
3615	Auszahlungen aus Rückzahlungen von Leasingverbindlichkeiten	0,00	0,00	0,00
363	Auszahlungen infolge eines Kapitaltausches bei derivativen Finanzinstrumenten mit Grundgeschäft	0,00	0,00	0,00
3630	Auszahlungen infolge eines Kapitaltausches bei derivativen Finanzinstrumenten mit Grundgeschäft	0,00	0,00	0,00
365	Auszahlungen für den Erwerb von Finanzinstrumenten	0,00	0,00	0,00
3650	Auszahlungen für den Erwerb von Finanzinstrumenten	0,00	0,00	0,00
36	Summe Auszahlungen aus der Finanzierungstätigkeit	0,00	0,00	0,00
SA4	Saldo (4) Geldfluss aus der Finanzierungstätigkeit (35 – 36)	0,00	0,00	0,00
SA5	Saldo (5) Geldfluss aus der voranschlagswirksamen Gebarung (Saldo 3 + Saldo 4)	-3 937 800,00	-3 565 400,00	-3 232 418,51

1. Nachtragsvoranschlag 2024

Finanzierungshaushalt Bereichsbudget 1. und 2. Ebene (Anlage 1b)

Stadt Waidhofen a/d Ybbs

Gesundheit (Gruppe 5)

MVAG	Mittelverwendungs- und aufbringungsgruppen (1. und 2. Ebene)	VA 2024 inkl. NVA	VA 2023	RA 2022
311	Einzahlungen aus operativer Verwaltungstätigkeit	13 600,00	9 700,00	99 901,39
3111	Einzahlungen aus eigenen Abgaben	0,00	0,00	0,00
3112	Einzahlungen aus Ertragsanteilen	0,00	0,00	0,00
3113	Einzahlungen aus Gebühren	0,00	0,00	0,00
3114	Einzahlungen aus Leistungen	1 200,00	1 200,00	16 132,68
3115	Einzahlungen aus Besitz und wirtschaftlicher Tätigkeit	0,00	0,00	0,00
3116	Einzahlungen aus Veräußerung von geringwertigen Wirtschaftsgütern (GWG) und sonstige Einzahlungen	12 400,00	8 500,00	83 768,71
312	Einzahlungen aus Transfers	4 000,00	2 700,00	98 974,71
3121	Transferzahlungen von Trägern des öffentlichen Rechts	4 000,00	2 000,00	98 454,71
3122	Transferzahlungen von Beteiligungen	0,00	0,00	0,00
3123	Transferzahlungen von Unternehmen (inkl. Finanzunternehmen)	0,00	0,00	0,00
3124	Transferzahlungen von Haushalten und Organisationen ohne Erwerbscharakter	0,00	700,00	520,00
3125	Transferzahlungen vom Ausland	0,00	0,00	0,00
3126	Investitions- und Tilgungszuschüsse zwischen Unternehmungen und Betrieben der Gebietskörperschaft und der Gebietskörperschaft	0,00	0,00	0,00
313	Einzahlungen aus Finanzerträgen	0,00	0,00	0,00
3131	Einzahlungen aus Zinserträgen	0,00	0,00	0,00
3132	Einzahlungen aus Zinsen aus derivativen Finanzinstrumenten mit und ohne Grundgeschäft	0,00	0,00	0,00
3133	Einzahlungen aus Gewinnentnahmen von marktbestimmten Betrieben	0,00	0,00	0,00
3134	Sonstige Einzahlungen aus Finanzerträgen	0,00	0,00	0,00
3135	Einzahlungen aus Dividenden/Gewinnausschüttungen	0,00	0,00	0,00
31	Summe Einzahlungen operative Gebarung	17 600,00	12 400,00	198 876,10
321	Auszahlungen aus Personalaufwand	342 000,00	298 900,00	277 033,51
3211	Auszahlungen für Personalaufwand (Bezüge, Nebengebühren, und Mehrleistungsvergütungen)	278 100,00	240 400,00	222 395,35
3212	Auszahlungen für gesetzliche und freiwillige Sozialaufwendungen	63 900,00	58 500,00	54 638,16
3213	Auszahlungen aus sonstigem Personalaufwand	0,00	0,00	0,00
322	Auszahlungen aus Sachaufwand	118 400,00	127 700,00	94 450,06
3221	Auszahlungen für Gebrauchs- und Verbrauchsgüter, Handelswaren	13 100,00	19 400,00	14 474,52
3222	Auszahlungen für Verwaltungs- und Betriebsaufwand	1 600,00	1 900,00	569,19
3223	Auszahlungen für Leasing- und Mietaufwand	0,00	0,00	0,00
3224	Auszahlungen für Instandhaltung	0,00	0,00	0,00
3225	Sonstige Auszahlungen aus Sachaufwand	103 700,00	106 400,00	79 406,35
3226	Auszahlungen aus der Inanspruchnahme von Haftungen	0,00	0,00	0,00
323	Auszahlungen aus Transfers	4 295 800,00	4 072 900,00	3 942 795,53
3231	Transferzahlungen an Träger des öffentlichen Rechts	4 288 700,00	4 067 500,00	3 936 735,53

1. Nachtragsvoranschlag 2024

Finanzierungshaushalt Bereichsbudget 1. und 2. Ebene (Anlage 1b)

Stadt Waidhofen a/d Ybbs

Gesundheit (Gruppe 5)

MVAG	Mittelverwendungs- und aufbringungsgruppen (1. und 2. Ebene)	VA 2024 inkl. NVA	VA 2023	RA 2022
3232	Transferzahlungen an Beteiligungen	0,00	0,00	0,00
3233	Transferzahlungen an Unternehmen (inkl. Finanzunternehmen)	0,00	0,00	0,00
3234	Transferzahlungen an Haushalte und Organisationen ohne Erwerbscharakter	7 100,00	5 400,00	6 060,00
3235	Transferzahlungen an das Ausland	0,00	0,00	0,00
3236	Investitions- und Tilgungszuschüsse zwischen Unternehmungen und Betrieben der Gebietskörperschaft und der Gebietskörperschaft	0,00	0,00	0,00
324	Auszahlungen aus Finanzaufwand	2 100,00	3 300,00	2 635,02
3241	Auszahlungen für Zinsen	2 100,00	3 300,00	2 635,02
3242	Auszahlungen für Zinsen aus derivativen Finanzinstrumenten mit und ohne Grundgeschäft	0,00	0,00	0,00
3243	Auszahlungen aus Gewinnentnahmen von marktbestimmten Betrieben	0,00	0,00	0,00
3244	Sonstige Auszahlungen aus Finanzaufwendungen	0,00	0,00	0,00
32	Summe Auszahlungen operative Gebarung	4 758 300,00	4 502 800,00	4 316 914,12
SA1	Saldo (1) Geldfluss aus der operativen Gebarung (31 – 32)	-4 740 700,00	-4 490 400,00	-4 118 038,02
331	Einzahlungen aus der Investitionstätigkeit	0,00	0,00	0,00
3311	Einzahlungen aus der Veräußerung von immateriellem Vermögen	0,00	0,00	0,00
3312	Einzahlungen aus der Veräußerung von Grundstücken und Grundstückeinrichtungen	0,00	0,00	0,00
3313	Einzahlungen aus der Veräußerung von Gebäuden und Bauten	0,00	0,00	0,00
3314	Einzahlungen aus der Veräußerung von technischen Anlagen, Fahrzeugen und Maschinen	0,00	0,00	0,00
3315	Einzahlungen aus der Veräußerung von Amts-, Betriebs- und Geschäftsausstattung	0,00	0,00	0,00
3316	Einzahlungen aus der Veräußerung von Kulturgütern	0,00	0,00	0,00
3317	Einzahlungen aus der Veräußerung von Beteiligungen	0,00	0,00	0,00
3318	Einzahlungen aus der Veräußerung von kofinanzierten Schutzbauten	0,00	0,00	0,00
332	Einzahlungen aus der Rückzahlung von Darlehen sowie gewährten Vorschüssen	0,00	0,00	0,00
3321	Einzahlungen aus Darlehen an Träger des öffentlichen Rechts	0,00	0,00	0,00
3322	Einzahlungen aus Darlehen an Beteiligungen	0,00	0,00	0,00
3323	Einzahlungen aus Darlehen an Unternehmen und Haushalte	0,00	0,00	0,00
3325	Einzahlungen aus Vorschüssen und Anzahlungen	0,00	0,00	0,00
333	Einzahlungen aus Kapitaltransfers	0,00	0,00	0,00
3331	Kapitaltransferzahlungen von Trägern des öffentlichen Rechts	0,00	0,00	0,00
3332	Kapitaltransferzahlungen von Beteiligungen	0,00	0,00	0,00
3333	Kapitaltransferzahlungen von Unternehmen	0,00	0,00	0,00
3334	Kapitaltransferzahlungen von Haushalten und Organisationen ohne Erwerbscharakter	0,00	0,00	0,00
3335	Kapitaltransferzahlungen vom Ausland	0,00	0,00	0,00
33	Summe Einzahlungen investive Gebarung	0,00	0,00	0,00

Gesundheit (Gruppe 5)

MVAG	Mittelverwendungs- und aufbringungsgruppen (1. und 2. Ebene)	VA 2024 inkl. NVA	VA 2023	RA 2022
341	Auszahlungen aus der Investitionstätigkeit	0,00	800,00	0,00
3411	Auszahlungen für den Erwerb von immateriellem Vermögen	0,00	0,00	0,00
3412	Auszahlungen für den Erwerb von Grundstücken und Grundstückseinrichtungen	0,00	0,00	0,00
3413	Auszahlungen für den Erwerb von Gebäuden und Bauten	0,00	0,00	0,00
3414	Auszahlungen für den Erwerb von technischen Anlagen, Fahrzeugen und Maschinen	0,00	0,00	0,00
3415	Auszahlungen für den Erwerb von Amts-, Betriebs- und Geschäftsausstattung	0,00	800,00	0,00
3416	Auszahlungen für den Erwerb von Kulturgütern	0,00	0,00	0,00
3417	Auszahlungen für den Erwerb von Beteiligungen	0,00	0,00	0,00
3418	Auszahlungen für den Erwerb von kofinanzierten Schutzbauten	0,00	0,00	0,00
342	Auszahlungen aus der Gewährung von Darlehen sowie gewährten Vorschüssen	0,00	0,00	0,00
3421	Auszahlungen von Darlehen an Träger des öffentlichen Rechts	0,00	0,00	0,00
3422	Auszahlungen von Darlehen an Beteiligungen	0,00	0,00	0,00
3423	Auszahlungen von Darlehen an Unternehmen und Haushalte	0,00	0,00	0,00
3425	Auszahlungen von Vorschüssen und Anzahlungen	0,00	0,00	0,00
343	Auszahlungen aus Kapitaltransfers	0,00	0,00	0,00
3431	Kapitaltransferzahlungen an Träger des öffentlichen Rechts	0,00	0,00	0,00
3432	Kapitaltransferzahlungen an Beteiligungen	0,00	0,00	0,00
3433	Kapitaltransferzahlungen an Unternehmen (Finanzunternehmen)	0,00	0,00	0,00
3434	Kapitaltransferzahlungen an Haushalte und Organisationen ohne Erwerbscharakter	0,00	0,00	0,00
3435	Kapitaltransferzahlungen an das Ausland	0,00	0,00	0,00
34	Summe Auszahlungen investive Gebarung	0,00	800,00	0,00
SA2	Saldo (2) Geldfluss aus der investiven Gebarung (33 – 34)	0,00	-800,00	0,00
SA3	Saldo (3) Nettofinanzierungssaldo (Saldo 1 + Saldo 2)	-4 740 700,00	-4 491 200,00	-4 118 038,02
351	Einzahlungen aus der Aufnahme von Finanzschulden	0,00	0,00	0,00
3511	Einzahlungen aus empfangenen Darlehen von öffentlichen Körperschaften und Rechtsträgern	0,00	0,00	0,00
3512	Einzahlungen aus empfangenen Darlehen von Beteiligungen	0,00	0,00	0,00
3513	Einzahlungen aus empfangenen Darlehen von Unternehmen und privaten Haushalten	0,00	0,00	0,00
3514	Einzahlungen aus Finanzschulden (Finanzunternehmen)	0,00	0,00	0,00
3515	Einzahlungen aus Aufnahmen von Leasingverbindlichkeiten	0,00	0,00	0,00
353	Einzahlungen infolge eines Kapitaltausches bei derivativen Finanzinstrumenten mit Grundgeschäft	0,00	0,00	0,00
3530	Einzahlungen infolge eines Kapitaltausches bei derivativen Finanzinstrumenten mit Grundgeschäft	0,00	0,00	0,00
355	Einzahlungen aus dem Abgang von Finanzinstrumenten	0,00	0,00	0,00

1. Nachtragsvoranschlag 2024

Finanzierungshaushalt Bereichsbudget 1. und 2. Ebene (Anlage 1b)

Stadt Waidhofen a/d Ybbs

Gesundheit (Gruppe 5)

MVAG	Mittelverwendungs- und aufbringungsgruppen (1. und 2. Ebene)	VA 2024 inkl. NVA	VA 2023	RA 2022
3550	Einzahlungen aus dem Abgang von Finanzinstrumenten	0,00	0,00	0,00
35	Summe Einzahlungen aus der Finanzierungstätigkeit	0,00	0,00	0,00
361	Auszahlungen aus der Tilgung von Finanzschulden	195 200,00	211 500,00	211 455,14
3611	Auszahlungen aus empfangenen Darlehen von öffentlichen Körperschaften und Rechtsträgern	0,00	0,00	0,00
3612	Auszahlungen aus empfangenen Darlehen von Beteiligungen	0,00	0,00	0,00
3613	Auszahlungen aus empfangenen Darlehen von Unternehmen und privaten Haushalten	0,00	0,00	0,00
3614	Auszahlungen aus Finanzschulden	195 200,00	211 500,00	211 455,14
3615	Auszahlungen aus Rückzahlungen von Leasingverbindlichkeiten	0,00	0,00	0,00
363	Auszahlungen infolge eines Kapitaltausches bei derivativen Finanzinstrumenten mit Grundgeschäft	0,00	0,00	0,00
3630	Auszahlungen infolge eines Kapitaltausches bei derivativen Finanzinstrumenten mit Grundgeschäft	0,00	0,00	0,00
365	Auszahlungen für den Erwerb von Finanzinstrumenten	0,00	0,00	0,00
3650	Auszahlungen für den Erwerb von Finanzinstrumenten	0,00	0,00	0,00
36	Summe Auszahlungen aus der Finanzierungstätigkeit	195 200,00	211 500,00	211 455,14
SA4	Saldo (4) Geldfluss aus der Finanzierungstätigkeit (35 – 36)	-195 200,00	-211 500,00	-211 455,14
SA5	Saldo (5) Geldfluss aus der voranschlagswirksamen Gebarung (Saldo 3 + Saldo 4)	-4 935 900,00	-4 702 700,00	-4 329 493,16

1. Nachtragsvoranschlag 2024

Finanzierungshaushalt Bereichsbudget 1. und 2. Ebene (Anlage 1b)

Stadt Waidhofen a/d Ybbs

Straßen- und Wasserbau, Verkehr (Gruppe 6)

MVAG	Mittelverwendungs- und aufbringungsgruppen (1. und 2. Ebene)	VA 2024 inkl. NVA	VA 2023	RA 2022
311	Einzahlungen aus operativer Verwaltungstätigkeit	250 600,00	203 500,00	166 595,73
3111	Einzahlungen aus eigenen Abgaben	0,00	0,00	0,00
3112	Einzahlungen aus Ertragsanteilen	0,00	0,00	0,00
3113	Einzahlungen aus Gebühren	0,00	0,00	0,00
3114	Einzahlungen aus Leistungen	41 000,00	42 000,00	67,10
3115	Einzahlungen aus Besitz und wirtschaftlicher Tätigkeit	198 200,00	148 100,00	104 464,68
3116	Einzahlungen aus Veräußerung von geringwertigen Wirtschaftsgütern (GWG) und sonstige Einzahlungen	11 400,00	13 400,00	62 063,95
312	Einzahlungen aus Transfers	633 000,00	829 200,00	752 413,56
3121	Transferzahlungen von Trägern des öffentlichen Rechts	3 000,00	203 200,00	253 416,67
3122	Transferzahlungen von Beteiligungen	0,00	0,00	0,00
3123	Transferzahlungen von Unternehmen (inkl. Finanzunternehmen)	0,00	0,00	0,00
3124	Transferzahlungen von Haushalten und Organisationen ohne Erwerbscharakter	630 000,00	626 000,00	498 996,89
3125	Transferzahlungen vom Ausland	0,00	0,00	0,00
3126	Investitions- und Tilgungszuschüsse zwischen Unternehmungen und Betrieben der Gebietskörperschaft und der Gebietskörperschaft	0,00	0,00	0,00
313	Einzahlungen aus Finanzerträgen	0,00	0,00	0,00
3131	Einzahlungen aus Zinserträgen	0,00	0,00	0,00
3132	Einzahlungen aus Zinsen aus derivativen Finanzinstrumenten mit und ohne Grundgeschäft	0,00	0,00	0,00
3133	Einzahlungen aus Gewinnentnahmen von marktbestimmten Betrieben	0,00	0,00	0,00
3134	Sonstige Einzahlungen aus Finanzerträgen	0,00	0,00	0,00
3135	Einzahlungen aus Dividenden/Gewinnausschüttungen	0,00	0,00	0,00
31	Summe Einzahlungen operative Gebarung	883 600,00	1 032 700,00	919 009,29
321	Auszahlungen aus Personalaufwand	0,00	19 100,00	14 881,80
3211	Auszahlungen für Personalaufwand (Bezüge, Nebengebühren, und Mehrleistungsvergütungen)	0,00	14 500,00	11 689,56
3212	Auszahlungen für gesetzliche und freiwillige Sozialaufwendungen	0,00	4 600,00	3 192,24
3213	Auszahlungen aus sonstigem Personalaufwand	0,00	0,00	0,00
322	Auszahlungen aus Sachaufwand	728 900,00	866 900,00	619 877,37
3221	Auszahlungen für Gebrauchs- und Verbrauchsgüter, Handelswaren	22 700,00	27 800,00	26 838,66
3222	Auszahlungen für Verwaltungs- und Betriebsaufwand	34 700,00	40 900,00	21 744,99
3223	Auszahlungen für Leasing- und Mietaufwand	28 900,00	27 100,00	21 454,80
3224	Auszahlungen für Instandhaltung	236 700,00	326 300,00	227 022,68
3225	Sonstige Auszahlungen aus Sachaufwand	405 900,00	444 800,00	322 816,24
3226	Auszahlungen aus der Inanspruchnahme von Haftungen	0,00	0,00	0,00
323	Auszahlungen aus Transfers	168 100,00	220 300,00	220 290,15
3231	Transferzahlungen an Träger des öffentlichen Rechts	100,00	300,00	317,50

1. Nachtragsvoranschlag 2024

Finanzierungshaushalt Bereichsbudget 1. und 2. Ebene (Anlage 1b)

Stadt Waidhofen a/d Ybbs

Straßen- und Wasserbau, Verkehr (Gruppe 6)

MVAG	Mittelverwendungs- und aufbringungsgruppen (1. und 2. Ebene)	VA 2024 inkl. NVA	VA 2023	RA 2022
3232	Transferzahlungen an Beteiligungen	0,00	0,00	0,00
3233	Transferzahlungen an Unternehmen (inkl. Finanzunternehmen)	168 000,00	215 000,00	219 972,65
3234	Transferzahlungen an Haushalte und Organisationen ohne Erwerbscharakter	0,00	5 000,00	0,00
3235	Transferzahlungen an das Ausland	0,00	0,00	0,00
3236	Investitions- und Tilgungszuschüsse zwischen Unternehmungen und Betrieben der Gebietskörperschaft und der Gebietskörperschaft	0,00	0,00	0,00
324	Auszahlungen aus Finanzaufwand	297 100,00	150 400,00	46 641,74
3241	Auszahlungen für Zinsen	295 900,00	150 400,00	46 641,74
3242	Auszahlungen für Zinsen aus derivativen Finanzinstrumenten mit und ohne Grundgeschäft	0,00	0,00	0,00
3243	Auszahlungen aus Gewinnentnahmen von marktbestimmten Betrieben	0,00	0,00	0,00
3244	Sonstige Auszahlungen aus Finanzaufwendungen	1 200,00	0,00	0,00
32	Summe Auszahlungen operative Gebarung	1 194 100,00	1 256 700,00	901 691,06
SA1	Saldo (1) Geldfluss aus der operativen Gebarung (31 – 32)	-310 500,00	-224 000,00	17 318,23
331	Einzahlungen aus der Investitionstätigkeit	0,00	0,00	0,00
3311	Einzahlungen aus der Veräußerung von immateriellem Vermögen	0,00	0,00	0,00
3312	Einzahlungen aus der Veräußerung von Grundstücken und Grundstückeinrichtungen	0,00	0,00	0,00
3313	Einzahlungen aus der Veräußerung von Gebäuden und Bauten	0,00	0,00	0,00
3314	Einzahlungen aus der Veräußerung von technischen Anlagen, Fahrzeugen und Maschinen	0,00	0,00	0,00
3315	Einzahlungen aus der Veräußerung von Amts-, Betriebs- und Geschäftsausstattung	0,00	0,00	0,00
3316	Einzahlungen aus der Veräußerung von Kulturgütern	0,00	0,00	0,00
3317	Einzahlungen aus der Veräußerung von Beteiligungen	0,00	0,00	0,00
3318	Einzahlungen aus der Veräußerung von kofinanzierten Schutzbauten	0,00	0,00	0,00
332	Einzahlungen aus der Rückzahlung von Darlehen sowie gewährten Vorschüssen	0,00	0,00	0,00
3321	Einzahlungen aus Darlehen an Träger des öffentlichen Rechts	0,00	0,00	0,00
3322	Einzahlungen aus Darlehen an Beteiligungen	0,00	0,00	0,00
3323	Einzahlungen aus Darlehen an Unternehmen und Haushalte	0,00	0,00	0,00
3325	Einzahlungen aus Vorschüssen und Anzahlungen	0,00	0,00	0,00
333	Einzahlungen aus Kapitaltransfers	1 939 000,00	1 820 500,00	453 093,22
3331	Kapitaltransferzahlungen von Trägern des öffentlichen Rechts	1 554 000,00	1 820 500,00	444 793,22
3332	Kapitaltransferzahlungen von Beteiligungen	0,00	0,00	0,00
3333	Kapitaltransferzahlungen von Unternehmen	0,00	0,00	0,00
3334	Kapitaltransferzahlungen von Haushalten und Organisationen ohne Erwerbscharakter	0,00	0,00	8 300,00
3335	Kapitaltransferzahlungen vom Ausland	385 000,00	0,00	0,00
33	Summe Einzahlungen investive Gebarung	1 939 000,00	1 820 500,00	453 093,22

1. Nachtragsvoranschlag 2024

Stadt Waidhofen a/d Ybbs

Finanzierungshaushalt Bereichsbudget 1. und 2. Ebene (Anlage 1b)

Straßen- und Wasserbau, Verkehr (Gruppe 6)

MVAG	Mittelverwendungs- und aufbringungsgruppen (1. und 2. Ebene)	VA 2024 inkl. NVA	VA 2023	RA 2022
341	Auszahlungen aus der Investitionstätigkeit	4 947 800,00	6 836 000,00	2 814 654,07
3411	Auszahlungen für den Erwerb von immateriellem Vermögen	0,00	0,00	0,00
3412	Auszahlungen für den Erwerb von Grundstücken und Grundstückseinrichtungen	1 486 800,00	2 808 000,00	2 622 900,34
3413	Auszahlungen für den Erwerb von Gebäuden und Bauten	3 300 000,00	3 880 000,00	85 878,62
3414	Auszahlungen für den Erwerb von technischen Anlagen, Fahrzeugen und Maschinen	21 000,00	120 000,00	104 408,93
3415	Auszahlungen für den Erwerb von Amts-, Betriebs- und Geschäftsausstattung	0,00	28 000,00	1 466,18
3416	Auszahlungen für den Erwerb von Kulturgütern	0,00	0,00	0,00
3417	Auszahlungen für den Erwerb von Beteiligungen	0,00	0,00	0,00
3418	Auszahlungen für den Erwerb von kofinanzierten Schutzbauten	140 000,00	0,00	0,00
342	Auszahlungen aus der Gewährung von Darlehen sowie gewährten Vorschüssen	0,00	0,00	0,00
3421	Auszahlungen von Darlehen an Träger des öffentlichen Rechts	0,00	0,00	0,00
3422	Auszahlungen von Darlehen an Beteiligungen	0,00	0,00	0,00
3423	Auszahlungen von Darlehen an Unternehmen und Haushalte	0,00	0,00	0,00
3425	Auszahlungen von Vorschüssen und Anzahlungen	0,00	0,00	0,00
343	Auszahlungen aus Kapitaltransfers	0,00	0,00	0,00
3431	Kapitaltransferzahlungen an Träger des öffentlichen Rechts	0,00	0,00	0,00
3432	Kapitaltransferzahlungen an Beteiligungen	0,00	0,00	0,00
3433	Kapitaltransferzahlungen an Unternehmen (Finanzunternehmen)	0,00	0,00	0,00
3434	Kapitaltransferzahlungen an Haushalte und Organisationen ohne Erwerbscharakter	0,00	0,00	0,00
3435	Kapitaltransferzahlungen an das Ausland	0,00	0,00	0,00
34	Summe Auszahlungen investive Gebarung	4 947 800,00	6 836 000,00	2 814 654,07
SA2	Saldo (2) Geldfluss aus der investiven Gebarung (33 – 34)	-3 008 800,00	-5 015 500,00	-2 361 560,85
SA3	Saldo (3) Nettofinanzierungssaldo (Saldo 1 + Saldo 2)	-3 319 300,00	-5 239 500,00	-2 344 242,62
351	Einzahlungen aus der Aufnahme von Finanzschulden	3 838 800,00	5 555 000,00	977 323,23
3511	Einzahlungen aus empfangenen Darlehen von öffentlichen Körperschaften und Rechtsträgern	0,00	0,00	0,00
3512	Einzahlungen aus empfangenen Darlehen von Beteiligungen	0,00	0,00	0,00
3513	Einzahlungen aus empfangenen Darlehen von Unternehmen und privaten Haushalten	0,00	0,00	0,00
3514	Einzahlungen aus Finanzschulden (Finanzunternehmen)	3 838 800,00	5 555 000,00	977 323,23
3515	Einzahlungen aus Aufnahmen von Leasingverbindlichkeiten	0,00	0,00	0,00
353	Einzahlungen infolge eines Kapitaltausches bei derivativen Finanzinstrumenten mit Grundgeschäft	0,00	0,00	0,00
3530	Einzahlungen infolge eines Kapitaltausches bei derivativen Finanzinstrumenten mit Grundgeschäft	0,00	0,00	0,00
355	Einzahlungen aus dem Abgang von Finanzinstrumenten	0,00	0,00	0,00

1. Nachtragsvoranschlag 2024

Finanzierungshaushalt Bereichsbudget 1. und 2. Ebene (Anlage 1b)

Stadt Waidhofen a/d Ybbs

Straßen- und Wasserbau, Verkehr (Gruppe 6)

MVAG	Mittelverwendungs- und aufbringungsgruppen (1. und 2. Ebene)	VA 2024 inkl. NVA	VA 2023	RA 2022
3550	Einzahlungen aus dem Abgang von Finanzinstrumenten	0,00	0,00	0,00
35	Summe Einzahlungen aus der Finanzierungstätigkeit	3 838 800,00	5 555 000,00	977 323,23
361	Auszahlungen aus der Tilgung von Finanzschulden	837 800,00	745 800,00	734 359,07
3611	Auszahlungen aus empfangenen Darlehen von öffentlichen Körperschaften und Rechtsträgern	0,00	0,00	0,00
3612	Auszahlungen aus empfangenen Darlehen von Beteiligungen	0,00	0,00	0,00
3613	Auszahlungen aus empfangenen Darlehen von Unternehmen und privaten Haushalten	0,00	0,00	0,00
3614	Auszahlungen aus Finanzschulden	837 800,00	745 800,00	734 359,07
3615	Auszahlungen aus Rückzahlungen von Leasingverbindlichkeiten	0,00	0,00	0,00
363	Auszahlungen infolge eines Kapitaltausches bei derivativen Finanzinstrumenten mit Grundgeschäft	0,00	0,00	0,00
3630	Auszahlungen infolge eines Kapitaltausches bei derivativen Finanzinstrumenten mit Grundgeschäft	0,00	0,00	0,00
365	Auszahlungen für den Erwerb von Finanzinstrumenten	0,00	0,00	0,00
3650	Auszahlungen für den Erwerb von Finanzinstrumenten	0,00	0,00	0,00
36	Summe Auszahlungen aus der Finanzierungstätigkeit	837 800,00	745 800,00	734 359,07
SA4	Saldo (4) Geldfluss aus der Finanzierungstätigkeit (35 – 36)	3 001 000,00	4 809 200,00	242 964,16
SA5	Saldo (5) Geldfluss aus der voranschlagswirksamen Gebarung (Saldo 3 + Saldo 4)	-318 300,00	-430 300,00	-2 101 278,46

1. Nachtragsvoranschlag 2024

Finanzierungshaushalt Bereichsbudget 1. und 2. Ebene (Anlage 1b)

Stadt Waidhofen a/d Ybbs

Wirtschaftsförderung (Gruppe 7)

MVAG	Mittelverwendungs- und aufbringungsgruppen (1. und 2. Ebene)	VA 2024 inkl. NVA	VA 2023	RA 2022
311	Einzahlungen aus operativer Verwaltungstätigkeit	70 800,00	59 800,00	61 064,90
3111	Einzahlungen aus eigenen Abgaben	0,00	0,00	0,00
3112	Einzahlungen aus Ertragsanteilen	0,00	0,00	0,00
3113	Einzahlungen aus Gebühren	0,00	0,00	0,00
3114	Einzahlungen aus Leistungen	49 500,00	45 500,00	42 023,35
3115	Einzahlungen aus Besitz und wirtschaftlicher Tätigkeit	0,00	0,00	0,00
3116	Einzahlungen aus Veräußerung von geringwertigen Wirtschaftsgütern (GWG) und sonstige Einzahlungen	21 300,00	14 300,00	19 041,55
312	Einzahlungen aus Transfers	22 500,00	15 900,00	52 500,00
3121	Transferzahlungen von Trägern des öffentlichen Rechts	22 500,00	15 900,00	52 500,00
3122	Transferzahlungen von Beteiligungen	0,00	0,00	0,00
3123	Transferzahlungen von Unternehmen (inkl. Finanzunternehmen)	0,00	0,00	0,00
3124	Transferzahlungen von Haushalten und Organisationen ohne Erwerbscharakter	0,00	0,00	0,00
3125	Transferzahlungen vom Ausland	0,00	0,00	0,00
3126	Investitions- und Tilgungszuschüsse zwischen Unternehmungen und Betrieben der Gebietskörperschaft und der Gebietskörperschaft	0,00	0,00	0,00
313	Einzahlungen aus Finanzerträgen	0,00	0,00	0,00
3131	Einzahlungen aus Zinserträgen	0,00	0,00	0,00
3132	Einzahlungen aus Zinsen aus derivativen Finanzinstrumenten mit und ohne Grundgeschäft	0,00	0,00	0,00
3133	Einzahlungen aus Gewinnentnahmen von marktbestimmten Betrieben	0,00	0,00	0,00
3134	Sonstige Einzahlungen aus Finanzerträgen	0,00	0,00	0,00
3135	Einzahlungen aus Dividenden/Gewinnausschüttungen	0,00	0,00	0,00
31	Summe Einzahlungen operative Gebarung	93 300,00	75 700,00	113 564,90
321	Auszahlungen aus Personalaufwand	88 100,00	77 200,00	73 491,40
3211	Auszahlungen für Personalaufwand (Bezüge, Nebengebühren, und Mehrleistungsvergütungen)	67 800,00	60 300,00	57 842,76
3212	Auszahlungen für gesetzliche und freiwillige Sozialaufwendungen	20 300,00	16 900,00	15 648,64
3213	Auszahlungen aus sonstigem Personalaufwand	0,00	0,00	0,00
322	Auszahlungen aus Sachaufwand	285 100,00	308 700,00	269 209,47
3221	Auszahlungen für Gebrauchs- und Verbrauchsgüter, Handelswaren	3 500,00	6 000,00	473,12
3222	Auszahlungen für Verwaltungs- und Betriebsaufwand	3 500,00	7 200,00	2 463,10
3223	Auszahlungen für Leasing- und Mietaufwand	0,00	0,00	0,00
3224	Auszahlungen für Instandhaltung	0,00	0,00	0,00
3225	Sonstige Auszahlungen aus Sachaufwand	278 100,00	295 500,00	266 273,25
3226	Auszahlungen aus der Inanspruchnahme von Haftungen	0,00	0,00	0,00
323	Auszahlungen aus Transfers	235 000,00	250 000,00	245 506,55
3231	Transferzahlungen an Träger des öffentlichen Rechts	0,00	0,00	0,00

1. Nachtragsvoranschlag 2024

Finanzierungshaushalt Bereichsbudget 1. und 2. Ebene (Anlage 1b)

Stadt Waidhofen a/d Ybbs

Wirtschaftsförderung (Gruppe 7)

MVAG	Mittelverwendungs- und aufbringungsgruppen (1. und 2. Ebene)	VA 2024 inkl. NVA	VA 2023	RA 2022
3232	Transferzahlungen an Beteiligungen	0,00	0,00	0,00
3233	Transferzahlungen an Unternehmen (inkl. Finanzunternehmen)	150 000,00	145 000,00	139 542,58
3234	Transferzahlungen an Haushalte und Organisationen ohne Erwerbscharakter	85 000,00	105 000,00	105 963,97
3235	Transferzahlungen an das Ausland	0,00	0,00	0,00
3236	Investitions- und Tilgungszuschüsse zwischen Unternehmungen und Betrieben der Gebietskörperschaft und der Gebietskörperschaft	0,00	0,00	0,00
324	Auszahlungen aus Finanzaufwand	24 500,00	15 200,00	4 204,08
3241	Auszahlungen für Zinsen	24 300,00	15 000,00	4 089,15
3242	Auszahlungen für Zinsen aus derivativen Finanzinstrumenten mit und ohne Grundgeschäft	0,00	0,00	0,00
3243	Auszahlungen aus Gewinnentnahmen von marktbestimmten Betrieben	0,00	0,00	0,00
3244	Sonstige Auszahlungen aus Finanzaufwendungen	200,00	200,00	114,93
32	Summe Auszahlungen operative Gebarung	632 700,00	651 100,00	592 411,50
SA1	Saldo (1) Geldfluss aus der operativen Gebarung (31 – 32)	-539 400,00	-575 400,00	-478 846,60
331	Einzahlungen aus der Investitionstätigkeit	0,00	0,00	0,00
3311	Einzahlungen aus der Veräußerung von immateriellem Vermögen	0,00	0,00	0,00
3312	Einzahlungen aus der Veräußerung von Grundstücken und Grundstückeinrichtungen	0,00	0,00	0,00
3313	Einzahlungen aus der Veräußerung von Gebäuden und Bauten	0,00	0,00	0,00
3314	Einzahlungen aus der Veräußerung von technischen Anlagen, Fahrzeugen und Maschinen	0,00	0,00	0,00
3315	Einzahlungen aus der Veräußerung von Amts-, Betriebs- und Geschäftsausstattung	0,00	0,00	0,00
3316	Einzahlungen aus der Veräußerung von Kulturgütern	0,00	0,00	0,00
3317	Einzahlungen aus der Veräußerung von Beteiligungen	0,00	0,00	0,00
3318	Einzahlungen aus der Veräußerung von kofinanzierten Schutzbauten	0,00	0,00	0,00
332	Einzahlungen aus der Rückzahlung von Darlehen sowie gewährten Vorschüssen	0,00	0,00	0,00
3321	Einzahlungen aus Darlehen an Träger des öffentlichen Rechts	0,00	0,00	0,00
3322	Einzahlungen aus Darlehen an Beteiligungen	0,00	0,00	0,00
3323	Einzahlungen aus Darlehen an Unternehmen und Haushalte	0,00	0,00	0,00
3325	Einzahlungen aus Vorschüssen und Anzahlungen	0,00	0,00	0,00
333	Einzahlungen aus Kapitaltransfers	37 000,00	36 000,00	17 500,00
3331	Kapitaltransferzahlungen von Trägern des öffentlichen Rechts	30 000,00	26 000,00	17 500,00
3332	Kapitaltransferzahlungen von Beteiligungen	0,00	0,00	0,00
3333	Kapitaltransferzahlungen von Unternehmen	0,00	0,00	0,00
3334	Kapitaltransferzahlungen von Haushalten und Organisationen ohne Erwerbscharakter	7 000,00	10 000,00	0,00
3335	Kapitaltransferzahlungen vom Ausland	0,00	0,00	0,00
33	Summe Einzahlungen investive Gebarung	37 000,00	36 000,00	17 500,00

Wirtschaftsförderung (Gruppe 7)

MVAG	Mittelverwendungs- und aufbringungsgruppen (1. und 2. Ebene)	VA 2024 inkl. NVA	VA 2023	RA 2022
341	Auszahlungen aus der Investitionstätigkeit	180 000,00	250 000,00	235 256,33
3411	Auszahlungen für den Erwerb von immateriellem Vermögen	0,00	0,00	0,00
3412	Auszahlungen für den Erwerb von Grundstücken und Grundstückseinrichtungen	180 000,00	250 000,00	233 490,35
3413	Auszahlungen für den Erwerb von Gebäuden und Bauten	0,00	0,00	0,00
3414	Auszahlungen für den Erwerb von technischen Anlagen, Fahrzeugen und Maschinen	0,00	0,00	0,00
3415	Auszahlungen für den Erwerb von Amts-, Betriebs- und Geschäftsausstattung	0,00	0,00	1 765,98
3416	Auszahlungen für den Erwerb von Kulturgütern	0,00	0,00	0,00
3417	Auszahlungen für den Erwerb von Beteiligungen	0,00	0,00	0,00
3418	Auszahlungen für den Erwerb von kofinanzierten Schutzbauten	0,00	0,00	0,00
342	Auszahlungen aus der Gewährung von Darlehen sowie gewährten Vorschüssen	0,00	0,00	0,00
3421	Auszahlungen von Darlehen an Träger des öffentlichen Rechts	0,00	0,00	0,00
3422	Auszahlungen von Darlehen an Beteiligungen	0,00	0,00	0,00
3423	Auszahlungen von Darlehen an Unternehmen und Haushalte	0,00	0,00	0,00
3425	Auszahlungen von Vorschüssen und Anzahlungen	0,00	0,00	0,00
343	Auszahlungen aus Kapitaltransfers	3 000,00	4 000,00	2 997,48
3431	Kapitaltransferzahlungen an Träger des öffentlichen Rechts	0,00	0,00	0,00
3432	Kapitaltransferzahlungen an Beteiligungen	0,00	0,00	0,00
3433	Kapitaltransferzahlungen an Unternehmen (Finanzunternehmen)	0,00	0,00	0,00
3434	Kapitaltransferzahlungen an Haushalte und Organisationen ohne Erwerbscharakter	3 000,00	4 000,00	2 997,48
3435	Kapitaltransferzahlungen an das Ausland	0,00	0,00	0,00
34	Summe Auszahlungen investive Gebarung	183 000,00	254 000,00	238 253,81
SA2	Saldo (2) Geldfluss aus der investiven Gebarung (33 – 34)	-146 000,00	-218 000,00	-220 753,81
SA3	Saldo (3) Nettofinanzierungssaldo (Saldo 1 + Saldo 2)	-685 400,00	-793 400,00	-699 600,41
351	Einzahlungen aus der Aufnahme von Finanzschulden	123 000,00	200 000,00	108 841,11
3511	Einzahlungen aus empfangenen Darlehen von öffentlichen Körperschaften und Rechtsträgern	0,00	0,00	0,00
3512	Einzahlungen aus empfangenen Darlehen von Beteiligungen	0,00	0,00	0,00
3513	Einzahlungen aus empfangenen Darlehen von Unternehmen und privaten Haushalten	0,00	0,00	0,00
3514	Einzahlungen aus Finanzschulden (Finanzunternehmen)	123 000,00	200 000,00	108 841,11
3515	Einzahlungen aus Aufnahmen von Leasingverbindlichkeiten	0,00	0,00	0,00
353	Einzahlungen infolge eines Kapitaltausches bei derivativen Finanzinstrumenten mit Grundgeschäft	0,00	0,00	0,00
3530	Einzahlungen infolge eines Kapitaltausches bei derivativen Finanzinstrumenten mit Grundgeschäft	0,00	0,00	0,00
355	Einzahlungen aus dem Abgang von Finanzinstrumenten	0,00	0,00	0,00

1. Nachtragsvoranschlag 2024

Finanzierungshaushalt Bereichsbudget 1. und 2. Ebene (Anlage 1b)

Stadt Waidhofen a/d Ybbs

Wirtschaftsförderung (Gruppe 7)

MVAG	Mittelverwendungs- und aufbringungsgruppen (1. und 2. Ebene)	VA 2024 inkl. NVA	VA 2023	RA 2022
3550	Einzahlungen aus dem Abgang von Finanzinstrumenten	0,00	0,00	0,00
35	Summe Einzahlungen aus der Finanzierungstätigkeit	123 000,00	200 000,00	108 841,11
361	Auszahlungen aus der Tilgung von Finanzschulden	139 000,00	139 000,00	139 111,08
3611	Auszahlungen aus empfangenen Darlehen von öffentlichen Körperschaften und Rechtsträgern	0,00	0,00	0,00
3612	Auszahlungen aus empfangenen Darlehen von Beteiligungen	0,00	0,00	0,00
3613	Auszahlungen aus empfangenen Darlehen von Unternehmen und privaten Haushalten	0,00	0,00	0,00
3614	Auszahlungen aus Finanzschulden	139 000,00	139 000,00	139 111,08
3615	Auszahlungen aus Rückzahlungen von Leasingverbindlichkeiten	0,00	0,00	0,00
363	Auszahlungen infolge eines Kapitaltausches bei derivativen Finanzinstrumenten mit Grundgeschäft	0,00	0,00	0,00
3630	Auszahlungen infolge eines Kapitaltausches bei derivativen Finanzinstrumenten mit Grundgeschäft	0,00	0,00	0,00
365	Auszahlungen für den Erwerb von Finanzinstrumenten	0,00	0,00	0,00
3650	Auszahlungen für den Erwerb von Finanzinstrumenten	0,00	0,00	0,00
36	Summe Auszahlungen aus der Finanzierungstätigkeit	139 000,00	139 000,00	139 111,08
SA4	Saldo (4) Geldfluss aus der Finanzierungstätigkeit (35 – 36)	-16 000,00	61 000,00	-30 269,97
SA5	Saldo (5) Geldfluss aus der voranschlagswirksamen Gebarung (Saldo 3 + Saldo 4)	-701 400,00	-732 400,00	-729 870,38

1. Nachtragsvoranschlag 2024

Finanzierungshaushalt Bereichsbudget 1. und 2. Ebene (Anlage 1b)

Stadt Waidhofen a/d Ybbs

Dienstleistungen (Gruppe 8)

MVAG	Mittelverwendungs- und aufbringungsgruppen (1. und 2. Ebene)	VA 2024 inkl. NVA	VA 2023	RA 2022
311	Einzahlungen aus operativer Verwaltungstätigkeit	9 538 300,00	9 688 300,00	8 778 538,44
3111	Einzahlungen aus eigenen Abgaben	0,00	0,00	0,00
3112	Einzahlungen aus Ertragsanteilen	0,00	0,00	0,00
3113	Einzahlungen aus Gebühren	6 253 000,00	6 225 000,00	5 668 150,13
3114	Einzahlungen aus Leistungen	1 893 400,00	249 900,00	144 548,97
3115	Einzahlungen aus Besitz und wirtschaftlicher Tätigkeit	730 300,00	716 400,00	710 734,02
3116	Einzahlungen aus Veräußerung von geringwertigen Wirtschaftsgütern (GWG) und sonstige Einzahlungen	661 600,00	2 497 000,00	2 255 105,32
312	Einzahlungen aus Transfers	362 800,00	136 500,00	155 712,45
3121	Transferzahlungen von Trägern des öffentlichen Rechts	337 800,00	121 500,00	150 112,45
3122	Transferzahlungen von Beteiligungen	0,00	0,00	0,00
3123	Transferzahlungen von Unternehmen (inkl. Finanzunternehmen)	0,00	0,00	0,00
3124	Transferzahlungen von Haushalten und Organisationen ohne Erwerbscharakter	0,00	0,00	0,00
3125	Transferzahlungen vom Ausland	25 000,00	15 000,00	5 600,00
3126	Investitions- und Tilgungszuschüsse zwischen Unternehmungen und Betrieben der Gebietskörperschaft und der Gebietskörperschaft	0,00	0,00	0,00
313	Einzahlungen aus Finanzerträgen	0,00	0,00	0,00
3131	Einzahlungen aus Zinserträgen	0,00	0,00	0,00
3132	Einzahlungen aus Zinsen aus derivativen Finanzinstrumenten mit und ohne Grundgeschäft	0,00	0,00	0,00
3133	Einzahlungen aus Gewinnentnahmen von marktbestimmten Betrieben	0,00	0,00	0,00
3134	Sonstige Einzahlungen aus Finanzerträgen	0,00	0,00	0,00
3135	Einzahlungen aus Dividenden/Gewinnausschüttungen	0,00	0,00	0,00
31	Summe Einzahlungen operative Gebarung	9 901 100,00	9 824 800,00	8 934 250,89
321	Auszahlungen aus Personalaufwand	4 125 600,00	3 849 300,00	3 292 066,12
3211	Auszahlungen für Personalaufwand (Bezüge, Nebengebühren, und Mehrleistungsvergütungen)	3 245 100,00	3 058 000,00	2 582 670,83
3212	Auszahlungen für gesetzliche und freiwillige Sozialaufwendungen	880 500,00	791 300,00	709 395,29
3213	Auszahlungen aus sonstigem Personalaufwand	0,00	0,00	0,00
322	Auszahlungen aus Sachaufwand	6 179 500,00	6 711 100,00	5 450 749,06
3221	Auszahlungen für Gebrauchs- und Verbrauchsgüter, Handelswaren	427 900,00	425 200,00	359 620,20
3222	Auszahlungen für Verwaltungs- und Betriebsaufwand	745 200,00	1 024 000,00	608 606,88
3223	Auszahlungen für Leasing- und Mietaufwand	196 500,00	155 000,00	115 244,19
3224	Auszahlungen für Instandhaltung	771 800,00	857 100,00	727 117,30
3225	Sonstige Auszahlungen aus Sachaufwand	4 038 100,00	4 249 800,00	3 640 160,49
3226	Auszahlungen aus der Inanspruchnahme von Haftungen	0,00	0,00	0,00
323	Auszahlungen aus Transfers	104 800,00	96 900,00	97 917,72
3231	Transferzahlungen an Träger des öffentlichen Rechts	15 200,00	15 500,00	23 554,80

1. Nachtragsvoranschlag 2024

Finanzierungshaushalt Bereichsbudget 1. und 2. Ebene (Anlage 1b)

Stadt Waidhofen a/d Ybbs

Dienstleistungen (Gruppe 8)

MVAG	Mittelverwendungs- und aufbringungsgruppen (1. und 2. Ebene)	VA 2024 inkl. NVA	VA 2023	RA 2022
3232	Transferzahlungen an Beteiligungen	0,00	0,00	0,00
3233	Transferzahlungen an Unternehmen (inkl. Finanzunternehmen)	0,00	0,00	0,00
3234	Transferzahlungen an Haushalte und Organisationen ohne Erwerbscharakter	89 600,00	81 400,00	74 362,92
3235	Transferzahlungen an das Ausland	0,00	0,00	0,00
3236	Investitions- und Tilgungszuschüsse zwischen Unternehmungen und Betrieben der Gebietskörperschaft und der Gebietskörperschaft	0,00	0,00	0,00
324	Auszahlungen aus Finanzaufwand	748 300,00	487 900,00	170 356,29
3241	Auszahlungen für Zinsen	748 100,00	487 400,00	170 343,43
3242	Auszahlungen für Zinsen aus derivativen Finanzinstrumenten mit und ohne Grundgeschäft	0,00	0,00	0,00
3243	Auszahlungen aus Gewinnentnahmen von marktbestimmten Betrieben	0,00	0,00	0,00
3244	Sonstige Auszahlungen aus Finanzaufwendungen	200,00	500,00	12,86
32	Summe Auszahlungen operative Gebarung	11 158 200,00	11 145 200,00	9 011 089,19
SA1	Saldo (1) Geldfluss aus der operativen Gebarung (31 – 32)	-1 257 100,00	-1 320 400,00	-76 838,30
331	Einzahlungen aus der Investitionstätigkeit	745 700,00	1 018 000,00	834 886,89
3311	Einzahlungen aus der Veräußerung von immateriellem Vermögen	0,00	0,00	0,00
3312	Einzahlungen aus der Veräußerung von Grundstücken und Grundstückeinrichtungen	500 000,00	760 000,00	834 886,89
3313	Einzahlungen aus der Veräußerung von Gebäuden und Bauten	240 000,00	250 000,00	0,00
3314	Einzahlungen aus der Veräußerung von technischen Anlagen, Fahrzeugen und Maschinen	5 700,00	8 000,00	0,00
3315	Einzahlungen aus der Veräußerung von Amts-, Betriebs- und Geschäftsausstattung	0,00	0,00	0,00
3316	Einzahlungen aus der Veräußerung von Kulturgütern	0,00	0,00	0,00
3317	Einzahlungen aus der Veräußerung von Beteiligungen	0,00	0,00	0,00
3318	Einzahlungen aus der Veräußerung von kofinanzierten Schutzbauten	0,00	0,00	0,00
332	Einzahlungen aus der Rückzahlung von Darlehen sowie gewährten Vorschüssen	0,00	0,00	0,00
3321	Einzahlungen aus Darlehen an Träger des öffentlichen Rechts	0,00	0,00	0,00
3322	Einzahlungen aus Darlehen an Beteiligungen	0,00	0,00	0,00
3323	Einzahlungen aus Darlehen an Unternehmen und Haushalte	0,00	0,00	0,00
3325	Einzahlungen aus Vorschüssen und Anzahlungen	0,00	0,00	0,00
333	Einzahlungen aus Kapitaltransfers	372 700,00	351 700,00	374 184,80
3331	Kapitaltransferzahlungen von Trägern des öffentlichen Rechts	213 700,00	221 700,00	183 103,18
3332	Kapitaltransferzahlungen von Beteiligungen	0,00	0,00	0,00
3333	Kapitaltransferzahlungen von Unternehmen	24 000,00	0,00	0,00
3334	Kapitaltransferzahlungen von Haushalten und Organisationen ohne Erwerbscharakter	135 000,00	130 000,00	191 081,62
3335	Kapitaltransferzahlungen vom Ausland	0,00	0,00	0,00
33	Summe Einzahlungen investive Gebarung	1 118 400,00	1 369 700,00	1 209 071,69

Dienstleistungen (Gruppe 8)

MVAG	Mittelverwendungs- und aufbringungsgruppen (1. und 2. Ebene)	VA 2024 inkl. NVA	VA 2023	RA 2022
341	Auszahlungen aus der Investitionstätigkeit	5 486 200,00	4 136 500,00	2 941 115,21
3411	Auszahlungen für den Erwerb von immateriellem Vermögen	0,00	0,00	0,00
3412	Auszahlungen für den Erwerb von Grundstücken und Grundstückseinrichtungen	847 200,00	1 039 000,00	666 484,52
3413	Auszahlungen für den Erwerb von Gebäuden und Bauten	4 366 000,00	2 694 500,00	1 997 414,10
3414	Auszahlungen für den Erwerb von technischen Anlagen, Fahrzeugen und Maschinen	142 000,00	288 500,00	168 591,25
3415	Auszahlungen für den Erwerb von Amts-, Betriebs- und Geschäftsausstattung	131 000,00	114 500,00	108 625,34
3416	Auszahlungen für den Erwerb von Kulturgütern	0,00	0,00	0,00
3417	Auszahlungen für den Erwerb von Beteiligungen	0,00	0,00	0,00
3418	Auszahlungen für den Erwerb von kofinanzierten Schutzbauten	0,00	0,00	0,00
342	Auszahlungen aus der Gewährung von Darlehen sowie gewährten Vorschüssen	0,00	0,00	0,00
3421	Auszahlungen von Darlehen an Träger des öffentlichen Rechts	0,00	0,00	0,00
3422	Auszahlungen von Darlehen an Beteiligungen	0,00	0,00	0,00
3423	Auszahlungen von Darlehen an Unternehmen und Haushalte	0,00	0,00	0,00
3425	Auszahlungen von Vorschüssen und Anzahlungen	0,00	0,00	0,00
343	Auszahlungen aus Kapitaltransfers	0,00	0,00	0,00
3431	Kapitaltransferzahlungen an Träger des öffentlichen Rechts	0,00	0,00	0,00
3432	Kapitaltransferzahlungen an Beteiligungen	0,00	0,00	0,00
3433	Kapitaltransferzahlungen an Unternehmen (Finanzunternehmen)	0,00	0,00	0,00
3434	Kapitaltransferzahlungen an Haushalte und Organisationen ohne Erwerbscharakter	0,00	0,00	0,00
3435	Kapitaltransferzahlungen an das Ausland	0,00	0,00	0,00
34	Summe Auszahlungen investive Gebarung	5 486 200,00	4 136 500,00	2 941 115,21
SA2	Saldo (2) Geldfluss aus der investiven Gebarung (33 – 34)	-4 367 800,00	-2 766 800,00	-1 732 043,52
SA3	Saldo (3) Nettofinanzierungssaldo (Saldo 1 + Saldo 2)	-5 624 900,00	-4 087 200,00	-1 808 881,82
351	Einzahlungen aus der Aufnahme von Finanzschulden	3 522 000,00	2 171 500,00	1 734 590,40
3511	Einzahlungen aus empfangenen Darlehen von öffentlichen Körperschaften und Rechtsträgern	2 500,00	2 500,00	2 557,41
3512	Einzahlungen aus empfangenen Darlehen von Beteiligungen	0,00	0,00	0,00
3513	Einzahlungen aus empfangenen Darlehen von Unternehmen und privaten Haushalten	0,00	0,00	0,00
3514	Einzahlungen aus Finanzschulden (Finanzunternehmen)	3 519 500,00	2 169 000,00	1 732 032,99
3515	Einzahlungen aus Aufnahmen von Leasingverbindlichkeiten	0,00	0,00	0,00
353	Einzahlungen infolge eines Kapitaltausches bei derivativen Finanzinstrumenten mit Grundgeschäft	0,00	0,00	0,00
3530	Einzahlungen infolge eines Kapitaltausches bei derivativen Finanzinstrumenten mit Grundgeschäft	0,00	0,00	0,00
355	Einzahlungen aus dem Abgang von Finanzinstrumenten	0,00	0,00	0,00

1. Nachtragsvoranschlag 2024

Finanzierungshaushalt Bereichsbudget 1. und 2. Ebene (Anlage 1b)

Stadt Waidhofen a/d Ybbs

Dienstleistungen (Gruppe 8)

MVAG	Mittelverwendungs- und aufbringungsgruppen (1. und 2. Ebene)	VA 2024 inkl. NVA	VA 2023	RA 2022
3550	Einzahlungen aus dem Abgang von Finanzinstrumenten	0,00	0,00	0,00
35	Summe Einzahlungen aus der Finanzierungstätigkeit	3 522 000,00	2 171 500,00	1 734 590,40
361	Auszahlungen aus der Tilgung von Finanzschulden	1 648 900,00	1 644 500,00	1 758 298,73
3611	Auszahlungen aus empfangenen Darlehen von öffentlichen Körperschaften und Rechtsträgern	0,00	0,00	0,00
3612	Auszahlungen aus empfangenen Darlehen von Beteiligungen	0,00	0,00	0,00
3613	Auszahlungen aus empfangenen Darlehen von Unternehmen und privaten Haushalten	0,00	0,00	0,00
3614	Auszahlungen aus Finanzschulden	1 648 900,00	1 644 500,00	1 758 298,73
3615	Auszahlungen aus Rückzahlungen von Leasingverbindlichkeiten	0,00	0,00	0,00
363	Auszahlungen infolge eines Kapitaltausches bei derivativen Finanzinstrumenten mit Grundgeschäft	0,00	0,00	0,00
3630	Auszahlungen infolge eines Kapitaltausches bei derivativen Finanzinstrumenten mit Grundgeschäft	0,00	0,00	0,00
365	Auszahlungen für den Erwerb von Finanzinstrumenten	0,00	0,00	0,00
3650	Auszahlungen für den Erwerb von Finanzinstrumenten	0,00	0,00	0,00
36	Summe Auszahlungen aus der Finanzierungstätigkeit	1 648 900,00	1 644 500,00	1 758 298,73
SA4	Saldo (4) Geldfluss aus der Finanzierungstätigkeit (35 – 36)	1 873 100,00	527 000,00	-23 708,33
SA5	Saldo (5) Geldfluss aus der voranschlagswirksamen Gebarung (Saldo 3 + Saldo 4)	-3 751 800,00	-3 560 200,00	-1 832 590,15

1. Nachtragsvoranschlag 2024

Finanzierungshaushalt Bereichsbudget 1. und 2. Ebene (Anlage 1b)

Stadt Waidhofen a/d Ybbs

Finanzwirtschaft (Gruppe 9)

MVAG	Mittelverwendungs- und aufbringungsgruppen (1. und 2. Ebene)	VA 2024 inkl. NVA	VA 2023	RA 2022
311	Einzahlungen aus operativer Verwaltungstätigkeit	22 888 200,00	23 230 100,00	21 666 808,34
3111	Einzahlungen aus eigenen Abgaben	6 852 000,00	6 500 000,00	5 819 010,12
3112	Einzahlungen aus Ertragsanteilen	16 000 000,00	15 900 000,00	15 822 812,92
3113	Einzahlungen aus Gebühren	0,00	0,00	0,00
3114	Einzahlungen aus Leistungen	8 500,00	8 000,00	8 349,22
3115	Einzahlungen aus Besitz und wirtschaftlicher Tätigkeit	0,00	0,00	0,00
3116	Einzahlungen aus Veräußerung von geringwertigen Wirtschaftsgütern (GWG) und sonstige Einzahlungen	27 700,00	822 100,00	16 636,08
312	Einzahlungen aus Transfers	2 635 000,00	1 859 000,00	2 395 469,47
3121	Transferzahlungen von Trägern des öffentlichen Rechts	2 635 000,00	1 859 000,00	2 395 469,47
3122	Transferzahlungen von Beteiligungen	0,00	0,00	0,00
3123	Transferzahlungen von Unternehmen (inkl. Finanzunternehmen)	0,00	0,00	0,00
3124	Transferzahlungen von Haushalten und Organisationen ohne Erwerbscharakter	0,00	0,00	0,00
3125	Transferzahlungen vom Ausland	0,00	0,00	0,00
3126	Investitions- und Tilgungszuschüsse zwischen Unternehmungen und Betrieben der Gebietskörperschaft und der Gebietskörperschaft	0,00	0,00	0,00
313	Einzahlungen aus Finanzerträgen	48 000,00	31 000,00	8 602,48
3131	Einzahlungen aus Zinserträgen	5 000,00	1 000,00	67,95
3132	Einzahlungen aus Zinsen aus derivativen Finanzinstrumenten mit und ohne Grundgeschäft	0,00	0,00	0,00
3133	Einzahlungen aus Gewinnentnahmen von marktbestimmten Betrieben	0,00	0,00	0,00
3134	Sonstige Einzahlungen aus Finanzerträgen	0,00	0,00	0,00
3135	Einzahlungen aus Dividenden/Gewinnausschüttungen	43 000,00	30 000,00	8 534,53
31	Summe Einzahlungen operative Gebarung	25 571 200,00	25 120 100,00	24 070 880,29
321	Auszahlungen aus Personalaufwand	566 200,00	480 000,00	440 509,52
3211	Auszahlungen für Personalaufwand (Bezüge, Nebengebühren, und Mehrleistungsvergütungen)	481 900,00	401 100,00	359 528,06
3212	Auszahlungen für gesetzliche und freiwillige Sozialaufwendungen	84 300,00	78 900,00	80 981,46
3213	Auszahlungen aus sonstigem Personalaufwand	0,00	0,00	0,00
322	Auszahlungen aus Sachaufwand	163 400,00	145 300,00	119 409,80
3221	Auszahlungen für Gebrauchs- und Verbrauchsgüter, Handelswaren	7 000,00	6 800,00	6 139,03
3222	Auszahlungen für Verwaltungs- und Betriebsaufwand	51 000,00	30 000,00	4 455,14
3223	Auszahlungen für Leasing- und Mietaufwand	0,00	0,00	0,00
3224	Auszahlungen für Instandhaltung	400,00	400,00	0,00
3225	Sonstige Auszahlungen aus Sachaufwand	105 000,00	108 100,00	108 815,63
3226	Auszahlungen aus der Inanspruchnahme von Haftungen	0,00	0,00	0,00
323	Auszahlungen aus Transfers	160 000,00	136 000,00	104 464,46
3231	Transferzahlungen an Träger des öffentlichen Rechts	0,00	0,00	0,00

1. Nachtragsvoranschlag 2024

Finanzierungshaushalt Bereichsbudget 1. und 2. Ebene (Anlage 1b)

Stadt Waidhofen a/d Ybbs

Finanzwirtschaft (Gruppe 9)

MVAG	Mittelverwendungs- und aufbringungsgruppen (1. und 2. Ebene)	VA 2024 inkl. NVA	VA 2023	RA 2022
3232	Transferzahlungen an Beteiligungen	0,00	0,00	0,00
3233	Transferzahlungen an Unternehmen (inkl. Finanzunternehmen)	160 000,00	136 000,00	104 464,46
3234	Transferzahlungen an Haushalte und Organisationen ohne Erwerbscharakter	0,00	0,00	0,00
3235	Transferzahlungen an das Ausland	0,00	0,00	0,00
3236	Investitions- und Tilgungszuschüsse zwischen Unternehmungen und Betrieben der Gebietskörperschaft und der Gebietskörperschaft	0,00	0,00	0,00
324	Auszahlungen aus Finanzaufwand	329 000,00	232 000,00	73 132,50
3241	Auszahlungen für Zinsen	308 500,00	213 500,00	55 771,56
3242	Auszahlungen für Zinsen aus derivativen Finanzinstrumenten mit und ohne Grundgeschäft	0,00	0,00	0,00
3243	Auszahlungen aus Gewinnentnahmen von marktbestimmten Betrieben	0,00	0,00	0,00
3244	Sonstige Auszahlungen aus Finanzaufwendungen	20 500,00	18 500,00	17 360,94
32	Summe Auszahlungen operative Gebarung	1 218 600,00	993 300,00	737 516,28
SA1	Saldo (1) Geldfluss aus der operativen Gebarung (31 – 32)	24 352 600,00	24 126 800,00	23 333 364,01
331	Einzahlungen aus der Investitionstätigkeit	0,00	0,00	0,00
3311	Einzahlungen aus der Veräußerung von immateriellem Vermögen	0,00	0,00	0,00
3312	Einzahlungen aus der Veräußerung von Grundstücken und Grundstückeinrichtungen	0,00	0,00	0,00
3313	Einzahlungen aus der Veräußerung von Gebäuden und Bauten	0,00	0,00	0,00
3314	Einzahlungen aus der Veräußerung von technischen Anlagen, Fahrzeugen und Maschinen	0,00	0,00	0,00
3315	Einzahlungen aus der Veräußerung von Amts-, Betriebs- und Geschäftsausstattung	0,00	0,00	0,00
3316	Einzahlungen aus der Veräußerung von Kulturgütern	0,00	0,00	0,00
3317	Einzahlungen aus der Veräußerung von Beteiligungen	0,00	0,00	0,00
3318	Einzahlungen aus der Veräußerung von kofinanzierten Schutzbauten	0,00	0,00	0,00
332	Einzahlungen aus der Rückzahlung von Darlehen sowie gewährten Vorschüssen	0,00	0,00	0,00
3321	Einzahlungen aus Darlehen an Träger des öffentlichen Rechts	0,00	0,00	0,00
3322	Einzahlungen aus Darlehen an Beteiligungen	0,00	0,00	0,00
3323	Einzahlungen aus Darlehen an Unternehmen und Haushalte	0,00	0,00	0,00
3325	Einzahlungen aus Vorschüssen und Anzahlungen	0,00	0,00	0,00
333	Einzahlungen aus Kapitaltransfers	0,00	0,00	0,00
3331	Kapitaltransferzahlungen von Trägern des öffentlichen Rechts	0,00	0,00	0,00
3332	Kapitaltransferzahlungen von Beteiligungen	0,00	0,00	0,00
3333	Kapitaltransferzahlungen von Unternehmen	0,00	0,00	0,00
3334	Kapitaltransferzahlungen von Haushalten und Organisationen ohne Erwerbscharakter	0,00	0,00	0,00
3335	Kapitaltransferzahlungen vom Ausland	0,00	0,00	0,00
33	Summe Einzahlungen investive Gebarung	0,00	0,00	0,00

1. Nachtragsvoranschlag 2024

Finanzierungshaushalt Bereichsbudget 1. und 2. Ebene (Anlage 1b)

Stadt Waidhofen a/d Ybbs

Finanzwirtschaft (Gruppe 9)

MVAG	Mittelverwendungs- und aufbringungsgruppen (1. und 2. Ebene)	VA 2024 inkl. NVA	VA 2023	RA 2022
341	Auszahlungen aus der Investitionstätigkeit	3 000,00	0,00	0,00
3411	Auszahlungen für den Erwerb von immateriellem Vermögen	0,00	0,00	0,00
3412	Auszahlungen für den Erwerb von Grundstücken und Grundstückseinrichtungen	0,00	0,00	0,00
3413	Auszahlungen für den Erwerb von Gebäuden und Bauten	0,00	0,00	0,00
3414	Auszahlungen für den Erwerb von technischen Anlagen, Fahrzeugen und Maschinen	0,00	0,00	0,00
3415	Auszahlungen für den Erwerb von Amts-, Betriebs- und Geschäftsausstattung	3 000,00	0,00	0,00
3416	Auszahlungen für den Erwerb von Kulturgütern	0,00	0,00	0,00
3417	Auszahlungen für den Erwerb von Beteiligungen	0,00	0,00	0,00
3418	Auszahlungen für den Erwerb von kofinanzierten Schutzbauten	0,00	0,00	0,00
342	Auszahlungen aus der Gewährung von Darlehen sowie gewährten Vorschüssen	0,00	0,00	0,00
3421	Auszahlungen von Darlehen an Träger des öffentlichen Rechts	0,00	0,00	0,00
3422	Auszahlungen von Darlehen an Beteiligungen	0,00	0,00	0,00
3423	Auszahlungen von Darlehen an Unternehmen und Haushalte	0,00	0,00	0,00
3425	Auszahlungen von Vorschüssen und Anzahlungen	0,00	0,00	0,00
343	Auszahlungen aus Kapitaltransfers	0,00	0,00	0,00
3431	Kapitaltransferzahlungen an Träger des öffentlichen Rechts	0,00	0,00	0,00
3432	Kapitaltransferzahlungen an Beteiligungen	0,00	0,00	0,00
3433	Kapitaltransferzahlungen an Unternehmen (Finanzunternehmen)	0,00	0,00	0,00
3434	Kapitaltransferzahlungen an Haushalte und Organisationen ohne Erwerbscharakter	0,00	0,00	0,00
3435	Kapitaltransferzahlungen an das Ausland	0,00	0,00	0,00
34	Summe Auszahlungen investive Gebarung	3 000,00	0,00	0,00
SA2	Saldo (2) Geldfluss aus der investiven Gebarung (33 – 34)	-3 000,00	0,00	0,00
SA3	Saldo (3) Nettofinanzierungssaldo (Saldo 1 + Saldo 2)	24 349 600,00	24 126 800,00	23 333 364,01
351	Einzahlungen aus der Aufnahme von Finanzschulden	2 000 000,00	0,00	0,00
3511	Einzahlungen aus empfangenen Darlehen von öffentlichen Körperschaften und Rechtsträgern	0,00	0,00	0,00
3512	Einzahlungen aus empfangenen Darlehen von Beteiligungen	0,00	0,00	0,00
3513	Einzahlungen aus empfangenen Darlehen von Unternehmen und privaten Haushalten	0,00	0,00	0,00
3514	Einzahlungen aus Finanzschulden (Finanzunternehmen)	2 000 000,00	0,00	0,00
3515	Einzahlungen aus Aufnahmen von Leasingverbindlichkeiten	0,00	0,00	0,00
353	Einzahlungen infolge eines Kapitaltausches bei derivativen Finanzinstrumenten mit Grundgeschäft	0,00	0,00	0,00
3530	Einzahlungen infolge eines Kapitaltausches bei derivativen Finanzinstrumenten mit Grundgeschäft	0,00	0,00	0,00
355	Einzahlungen aus dem Abgang von Finanzinstrumenten	0,00	0,00	0,00

1. Nachtragsvoranschlag 2024

Finanzierungshaushalt Bereichsbudget 1. und 2. Ebene (Anlage 1b)

Stadt Waidhofen a/d Ybbs

Finanzwirtschaft (Gruppe 9)

MVAG	Mittelverwendungs- und aufbringungsgruppen (1. und 2. Ebene)	VA 2024 inkl. NVA	VA 2023	RA 2022
3550	Einzahlungen aus dem Abgang von Finanzinstrumenten	0,00	0,00	0,00
35	Summe Einzahlungen aus der Finanzierungstätigkeit	2 000 000,00	0,00	0,00
361	Auszahlungen aus der Tilgung von Finanzschulden	534 800,00	628 200,00	628 138,81
3611	Auszahlungen aus empfangenen Darlehen von öffentlichen Körperschaften und Rechtsträgern	0,00	0,00	0,00
3612	Auszahlungen aus empfangenen Darlehen von Beteiligungen	0,00	0,00	0,00
3613	Auszahlungen aus empfangenen Darlehen von Unternehmen und privaten Haushalten	0,00	0,00	0,00
3614	Auszahlungen aus Finanzschulden	534 800,00	628 200,00	628 138,81
3615	Auszahlungen aus Rückzahlungen von Leasingverbindlichkeiten	0,00	0,00	0,00
363	Auszahlungen infolge eines Kapitaltausches bei derivativen Finanzinstrumenten mit Grundgeschäft	0,00	0,00	0,00
3630	Auszahlungen infolge eines Kapitaltausches bei derivativen Finanzinstrumenten mit Grundgeschäft	0,00	0,00	0,00
365	Auszahlungen für den Erwerb von Finanzinstrumenten	0,00	0,00	0,00
3650	Auszahlungen für den Erwerb von Finanzinstrumenten	0,00	0,00	0,00
36	Summe Auszahlungen aus der Finanzierungstätigkeit	534 800,00	628 200,00	628 138,81
SA4	Saldo (4) Geldfluss aus der Finanzierungstätigkeit (35 – 36)	1 465 200,00	-628 200,00	-628 138,81
SA5	Saldo (5) Geldfluss aus der voranschlagswirksamen Gebarung (Saldo 3 + Saldo 4)	25 814 800,00	23 498 600,00	22 705 225,20

1. NVA Ergebnis- und Finanzierungsvoranschlag Detailnachweis

1. Nachtragsvoranschlag 2024

Stadt Waidhofen a/d Ybbs

NVA Ergebnis- und Finanzierungsvoranschlag Detailnachweis

	MVAG	VC QU	AOB	Ergebnisvoranschlag		Finanzierungsvoranschlag					
				EH	FH	VA 2024 inkl. NVA	VA 2024	1. NVA	VA 2024 inkl. NVA	VA 2024	1. NVA
0 Vertretungskörper und allgemeine Verwaltung											
00	Gewählte Gemeindeorgane										
000	Gewählte Gemeindeorgane										
000000	Gemeinderat										
Operative Gebarung											
SU 21 / 31	Summe Erträge / Einzahlungen operative Gebarung			0,00	0,00	0,00	0,00	0,00	0,00	0,00	
1/000000-456000	Büromittel	2221	3221	23	1	100,00	100,00	0,00	100,00	100,00	0,00
1/000000-457000	Druckwerke	2221	3221	23	1	1 500,00	2 000,00	-500,00	1 500,00	2 000,00	-500,00
1/000000-630000	Postdienste	2222	3222	24	1	200,00	200,00	0,00	200,00	200,00	0,00
1/000000-721000	Bezüge der Organe	2225	3225	22	3	692 400,00	669 500,00	22 900,00	692 400,00	669 500,00	22 900,00
1/000000-721200	Reisegebühren	2225	3225	22	3	2 000,00	5 000,00	-3 000,00	2 000,00	5 000,00	-3 000,00
1/000000-721300	DGB Soz.Vers. Mandatare	2225	3225	22	3	46 300,00	47 800,00	-1 500,00	46 300,00	47 800,00	-1 500,00
1/000000-728800	Bauhofleistungen	2225	3225	24	1	1 000,00	1 000,00	0,00	1 000,00	1 000,00	0,00
1/000000-729000	Sonstige Ausgaben	2225	3225	24	1	2 000,00	2 000,00	0,00	2 000,00	2 000,00	0,00
1/000000-729100	Ehrengräber	2225	3225	24	1	5 000,00	5 000,00	0,00	5 000,00	5 000,00	0,00
1/000000-757000	Schulungskosten Gemeindevertreter	2234	3234	27	3	19 400,00	19 400,00	0,00	19 400,00	19 400,00	0,00
1/000000-760000	Pensionen	2234	3234	21	3	98 500,00	98 800,00	-300,00	98 500,00	98 800,00	-300,00
1/000000-760100	DGB Soz.Vers. Pensionen	2234	3234	21	3	2 400,00	2 600,00	-200,00	2 400,00	2 600,00	-200,00
SU 22 / 32	Summe Aufwendungen / Auszahlungen operative Gebarung			870 800,00	853 400,00	17 400,00	870 800,00	853 400,00	17 400,00	17 400,00	
SA 0 / SA 1	(0) Nettoergebnis (21 - 22) / (1) Geldfluss operative Gebarung (31 - 32)			-870 800,00	-853 400,00	-17 400,00	-870 800,00	-853 400,00	-17 400,00	-17 400,00	
SA01	Saldo (01) Haushaltsrücklagen (230 - 240)			0,00	0,00	0,00	0,00	0,00	0,00	0,00	
SA00	Saldo (00) Nettoergebnis nach Haushaltsrücklagen (Saldo 0 + Saldo 01)			-870 800,00	-853 400,00	-17 400,00					
Investive Gebarung											
SU 33	Summe Einzahlungen investive Gebarung						0,00	0,00	0,00	0,00	
SU 34	Summe Auszahlungen investive Gebarung						0,00	0,00	0,00	0,00	
SA2	Saldo (2) Geldfluss aus der Investiven Gebarung (33 - 34)						0,00	0,00	0,00	0,00	
SA3	Saldo (3) Nettofinanzierungssaldo (Saldo 1 + Saldo 2)						-870 800,00	-853 400,00	-17 400,00	-17 400,00	
Finanzierungstätigkeit											
SU 35	Summe Einzahlungen aus der Finanzierungstätigkeit						0,00	0,00	0,00	0,00	
SU 36	Summe Auszahlungen aus der Finanzierungstätigkeit						0,00	0,00	0,00	0,00	
SA4	Saldo (4) Geldfluss aus der Finanzierungstätigkeit (35 - 36)						0,00	0,00	0,00	0,00	
SA5	Saldo (5) Geldfluss aus der voranschlagswirksamen Gebarung (Saldo 3 + Saldo 4)						-870 800,00	-853 400,00	-17 400,00	-17 400,00	

1. Nachtragsvoranschlag 2024

Stadt Waidhofen a/d Ybbs

NVA Ergebnis- und Finanzierungsvoranschlag Detailnachweis

		MVAG		VC QU	AOB	Ergebnisvoranschlag			Finanzierungsvoranschlag			
		EH	FH			VA 2024 inkl. NVA	VA 2024	1. NVA	VA 2024 inkl. NVA	VA 2024	1. NVA	
01	Hauptverwaltung											
010	Zentralamt											
010000	BGM-Büro / Magistratsdirektion											
Operative Gebarung												
2/010000+816800	Verwaltungstangenten	2114	3114	13	21	650 500,00	650 500,00	0,00	650 500,00	650 500,00	0,00	
2/010000+817000	Erträge aus der Auflösung von sonstigen Rückstellungen	2117				0,00	0,00	0,00	0,00	0,00	0,00	
2/010000+861000	Beitrag Land NÖ	2121	3121	15	3	7 200,00	8 400,00	-1 200,00	7 200,00	8 400,00	-1 200,00	
SU 21 / 31	Summe Erträge / Einzahlungen operative Gebarung					657 700,00	658 900,00	-1 200,00	657 700,00	658 900,00	-1 200,00	
1/010000-400000	Geringwertige Wirtschaftsgüter	2221	3221	23	1	1 000,00	800,00	200,00	1 000,00	800,00	200,00	
1/010000-452000	Treibstoffe	2221	3221	23	22	1 000,00	500,00	500,00	1 000,00	500,00	500,00	
1/010000-456000	Büromittel	2221	3221	23	1	2 000,00	2 500,00	-500,00	2 000,00	2 500,00	-500,00	
1/010000-457000	Druckwerke	2221	3221	23	1	6 000,00	6 000,00	0,00	6 000,00	6 000,00	0,00	
1/010000-500000	Geldbezüge Beamte	2211	3211	20	3	176 000,00	176 500,00	-500,00	176 000,00	176 500,00	-500,00	
1/010000-510000	Geldbezüge Vb	2211	3211	20	3	196 100,00	192 500,00	3 600,00	196 100,00	192 500,00	3 600,00	
1/010000-523000	Fallweise Bedienstete	2211	3211	20	3	0,00	3 000,00	-3 000,00	0,00	3 000,00	-3 000,00	
1/010000-565000	Mehrleistungsvergütungen	2211	3211	20	3	28 000,00	34 000,00	-6 000,00	28 000,00	34 000,00	-6 000,00	
1/010000-569000	Sonstige Nebengebühren	2211	3211	20	3	2 500,00	2 000,00	500,00	2 500,00	2 000,00	500,00	
1/010000-580000	DGB zum Ausgleichsfonds für Familienbeihilfen	2212	3212	20	3	14 300,00	14 400,00	-100,00	14 300,00	14 400,00	-100,00	
1/010000-582000	Dienstgeberbeiträge zur sozialen Sicherheit	2212	3212	20	3	44 100,00	43 900,00	200,00	44 100,00	43 900,00	200,00	
1/010000-582100	Betriebliche Mitarbeitervorsorge	2212	3212	20	3	6 000,00	5 700,00	300,00	6 000,00	5 700,00	300,00	
1/010000-591000	Dotierung von Rückstellungen für Abfertigungen	2214				700,00	700,00	0,00	0,00	0,00	0,00	
1/010000-592000	Dotierung von Rückstellungen für Jubiläumswendungen	2214				4 100,00	4 100,00	0,00	0,00	0,00	0,00	
1/010000-617000	Instandhaltung Fahrzeuge	2224	3224	24	22	1 800,00	1 800,00	0,00	1 800,00	1 800,00	0,00	
1/010000-630000	Postdienste	2222	3222	24	1	6 500,00	7 000,00	-500,00	6 500,00	7 000,00	-500,00	
1/010000-640000	Rechtskosten	2222	3222	24	1	2 000,00	2 000,00	0,00	2 000,00	2 000,00	0,00	
1/010000-670000	Versicherungen	2222	3222	24	22	9 500,00	9 300,00	200,00	9 500,00	9 300,00	200,00	
1/010000-680000	Planmäßige Abschreibung	2226				200,00	200,00	0,00	0,00	0,00	0,00	
1/010000-705010	Leasing Fahrzeuge	2223	3223	24	22	10 000,00	8 500,00	1 500,00	10 000,00	8 500,00	1 500,00	
1/010000-710000	Öffentliche Abgaben gem. FAG	2225	3225	24	22	0,00	0,00	0,00	0,00	0,00	0,00	
1/010000-724000	Reisegebühren	2225	3225	24	3	1 000,00	2 500,00	-1 500,00	1 000,00	2 500,00	-1 500,00	
1/010000-728000	Entgelte für sonstige Leistungen	2225	3225	24	1	600,00	800,00	-200,00	600,00	800,00	-200,00	
1/010000-728800	Bauhofleistungen	2225	3225	24	1	1 000,00	1 000,00	0,00	1 000,00	1 000,00	0,00	
1/010000-729000	Sonstige Ausgaben	2225	3225	24	1	800,00	1 000,00	-200,00	800,00	1 000,00	-200,00	
SU 22 / 32	Summe Aufwendungen / Auszahlungen operative Gebarung					515 200,00	520 700,00	-5 500,00	510 200,00	515 700,00	-5 500,00	

1. Nachtragsvoranschlag 2024

Stadt Waidhofen a/d Ybbs

NVA Ergebnis- und Finanzierungsvoranschlag Detailnachweis

	MVAG	VC QU	AOB	Ergebnisvoranschlag			Finanzierungsvoranschlag			
				EH	FH	VA 2024 inkl. NVA	VA 2024	1. NVA	VA 2024 inkl. NVA	VA 2024
SA 0 / SA 1	(0) Nettoergebnis (21 - 22) / (1) Geldfluss operative Gebarung (31 – 32)			142 500,00	138 200,00	4 300,00	147 500,00	143 200,00	4 300,00	
SA01	Saldo (01) Haushaltsrücklagen (230 - 240)			0,00	0,00	0,00	0,00	0,00	0,00	
SA00	Saldo (00) Nettoergebnis nach Haushaltsrücklagen (Saldo 0 + Saldo 01)			142 500,00	138 200,00	4 300,00				
Investive Gebarung										
SU 33	Summe Einzahlungen investive Gebarung						0,00	0,00	0,00	
SU 34	Summe Auszahlungen investive Gebarung						0,00	0,00	0,00	
SA2	Saldo (2) Geldfluss aus der Investiven Gebarung (33 – 34)						0,00	0,00	0,00	
SA3	Saldo (3) Nettofinanzierungssaldo (Saldo 1 + Saldo 2)						147 500,00	143 200,00	4 300,00	
Finanzierungstätigkeit										
SU 35	Summe Einzahlungen aus der Finanzierungstätigkeit						0,00	0,00	0,00	
SU 36	Summe Auszahlungen aus der Finanzierungstätigkeit						0,00	0,00	0,00	
SA4	Saldo (4) Geldfluss aus der Finanzierungstätigkeit (35 – 36)						0,00	0,00	0,00	
SA5	Saldo (5) Geldfluss aus der voranschlagswirksamen Gebarung (Saldo 3 + Saldo 4)						147 500,00	143 200,00	4 300,00	
010200	Stabstelle "Standort, Wirtschaft und Kultur"									
Operative Gebarung										
2/010200+817000	Erträge aus der Auflösung von sonstigen Rückstellungen	2117			0,00	0,00	0,00	0,00	0,00	
2/010200+828000	Rückersatz Kleinregion Ybbstal	2116 3116	18	1	8 200,00	0,00	8 200,00	8 200,00	0,00	
2/010200+829000	Sonstige Einnahmen	2116 3116	18	1	5 000,00	0,00	5 000,00	5 000,00	0,00	
2/010200+860000	Förderung Agentur Standort Ybbstal	2121 3121	15	1	73 000,00	73 000,00	0,00	73 000,00	73 000,00	
2/010200+861000	Beitrag Land NÖ	2121 3121	15	1	20 000,00	20 000,00	0,00	20 000,00	20 000,00	
SU 21 / 31	Summe Erträge / Einzahlungen operative Gebarung				106 200,00	93 000,00	13 200,00	106 200,00	93 000,00	13 200,00
1/010200-456000	Büromittel	2221 3221	23	1	500,00	500,00	0,00	500,00	500,00	0,00
1/010200-457000	Druckwerke	2221 3221	23	1	1 000,00	1 500,00	-500,00	1 000,00	1 500,00	-500,00
1/010200-510000	Geldbezüge Vb	2211 3211	20	3	48 800,00	37 700,00	11 100,00	48 800,00	37 700,00	11 100,00
1/010200-569000	Sonstige Nebengebühren	2211 3211	20	3	0,00	0,00	0,00	0,00	0,00	0,00
1/010200-580000	DGB zum Ausgleichsfonds für Familienbeihilfen	2212 3212	20	3	1 800,00	1 400,00	400,00	1 800,00	1 400,00	400,00
1/010200-582000	Dienstgeberbeiträge zur sozialen Sicherheit	2212 3212	20	3	8 400,00	7 400,00	1 000,00	8 400,00	7 400,00	1 000,00
1/010200-582100	Betriebliche Mitarbeitervorsorge	2212 3212	20	3	800,00	600,00	200,00	800,00	600,00	200,00
1/010200-592000	Dotierung von Rückstellungen für Jubiläumswendungen	2214			200,00	200,00	0,00	0,00	0,00	0,00
1/010200-680000	Planmäßige Abschreibung	2226			17 400,00	17 400,00	0,00	0,00	0,00	0,00
1/010200-710000	Werbeabgabe	2225 3225	24	1	100,00	100,00	0,00	100,00	100,00	0,00
1/010200-724000	Reisegebühren	2225 3225	24	3	200,00	400,00	-200,00	200,00	400,00	-200,00
1/010200-726000	Mitgliedsbeitrag Verein NÖ Eisenstraße	2225 3225	24	1	18 300,00	18 300,00	0,00	18 300,00	18 300,00	0,00

1. Nachtragsvoranschlag 2024

NVA Ergebnis- und Finanzierungsvoranschlag Detailnachweis

Stadt Waidhofen a/d Ybbs

		MVAG		VC QU	AOB	Ergebnisvoranschlag			Finanzierungsvoranschlag		
		EH	FH			VA 2024 inkl. NVA	VA 2024	1. NVA	VA 2024 inkl. NVA	VA 2024	1. NVA
1/010200-726100	Förderbeitrag Zukunftsregion (Beta Campus)	2225	3225	24	1	10 000,00	12 000,00	-2 000,00	10 000,00	12 000,00	-2 000,00
1/010200-726200	Mitgliedsbeitrag Zukunftsorte	2225	3225	24	1	1 000,00	1 200,00	-200,00	1 000,00	1 200,00	-200,00
1/010200-728000	Externe Leistungen Stadt- u. Standortentwicklung	2225	3225	24	1	55 000,00	55 000,00	0,00	55 000,00	55 000,00	0,00
1/010200-728100	Externe Leistungen "net for future GmbH"	2225	3225	24	1	20 000,00	25 000,00	-5 000,00	20 000,00	25 000,00	-5 000,00
1/010200-728200	Agentur Standort Ybbstal	2225	3225	24	1	73 000,00	73 000,00	0,00	73 000,00	73 000,00	0,00
1/010200-728300	Ortskernbelebung - Innenstadtkoordination	2225	3225	24	1	25 000,00	25 000,00	0,00	25 000,00	25 000,00	0,00
1/010200-728600	Projektbeteiligung "Gründung findet Stadt"	2225	3225	24	1	0,00	7 500,00	-7 500,00	0,00	7 500,00	-7 500,00
1/010200-728700	Projektbeteiligung "Talent Attraction"	2225	3225	24	1	10 000,00	12 500,00	-2 500,00	10 000,00	12 500,00	-2 500,00
1/010200-728800	Bauhofleistungen	2225	3225	24	1	15 000,00	15 000,00	0,00	15 000,00	15 000,00	0,00
1/010200-775000	Förderungsbeihilfen	2233			1	16 000,00	0,00	16 000,00	0,00	0,00	0,00
SU 22 / 32	Summe Aufwendungen / Auszahlungen operative Gebarung					322 500,00	311 700,00	10 800,00	288 900,00	294 100,00	-5 200,00
SA 0 / SA 1	(0) Nettoergebnis (21 - 22) / (1) Geldfluss operative Gebarung (31 - 32)					-216 300,00	-218 700,00	2 400,00	-182 700,00	-201 100,00	18 400,00
SA01	Saldo (01) Haushaltsrücklagen (230 - 240)					0,00	0,00	0,00	0,00	0,00	0,00
SA00	Saldo (00) Nettoergebnis nach Haushaltsrücklagen (Saldo 0 + Saldo 01)					-216 300,00	-218 700,00	2 400,00			
Investive Gebarung											
SU 33	Summe Einzahlungen investive Gebarung								0,00	0,00	0,00
1/010200-042000	Amtsausstattung		3415	2 41	1	0,00	0,00	0,00	0,00	0,00	0,00
1/010200-050000	Stadtprojekt		3412	2 40	1	0,00	0,00	0,00	50 000,00	50 000,00	0,00
1/010200-775000	Förderungsbeihilfen		3433		1	0,00	0,00	0,00	16 000,00	0,00	16 000,00
SU 34	Summe Auszahlungen investive Gebarung								66 000,00	50 000,00	16 000,00
SA2	Saldo (2) Geldfluss aus der Investiven Gebarung (33 - 34)								-66 000,00	-50 000,00	-16 000,00
SA3	Saldo (3) Nettofinanzierungssaldo (Saldo 1 + Saldo 2)								-248 700,00	-251 100,00	2 400,00
Finanzierungstätigkeit											
SU 35	Summe Einzahlungen aus der Finanzierungstätigkeit								0,00	0,00	0,00
SU 36	Summe Auszahlungen aus der Finanzierungstätigkeit								0,00	0,00	0,00
SA4	Saldo (4) Geldfluss aus der Finanzierungstätigkeit (35 - 36)								0,00	0,00	0,00
SA5	Saldo (5) Geldfluss aus der voranschlagswirksamen Gebarung (Saldo 3 + Saldo 4)								-248 700,00	-251 100,00	2 400,00
010300	Stabstelle "Energiemanagement/Nachhaltige Mobilität"										
Operative Gebarung											
2/010300+827000	Personalkostenersätze	2116	3116	18	3	20 800,00	20 800,00	0,00	20 800,00	20 800,00	0,00
SU 21 / 31	Summe Erträge / Einzahlungen operative Gebarung					20 800,00	20 800,00	0,00	20 800,00	20 800,00	0,00
1/010300-400000	Geringwertige Wirtschaftsgüter	2221	3221	23	23	500,00	500,00	0,00	500,00	500,00	0,00
1/010300-400200	Dienstbekleidung	2221	3221	23	23	200,00	200,00	0,00	200,00	200,00	0,00
1/010300-456000	Büromittel	2221	3221	23	23	200,00	200,00	0,00	200,00	200,00	0,00

1. Nachtragsvoranschlag 2024

NVA Ergebnis- und Finanzierungsvoranschlag Detailnachweis

Stadt Waidhofen a/d Ybbs

		MVAG		VC QU	AOB	Ergebnisvoranschlag			Finanzierungsvoranschlag		
		EH	FH			VA 2024 inkl. NVA	VA 2024	1. NVA	VA 2024 inkl. NVA	VA 2024	1. NVA
1/010300-510000	Geldbezüge Vb	2211	3211	20	3	90 400,00	109 400,00	-19 000,00	90 400,00	109 400,00	-19 000,00
1/010300-565000	Mehrleistungsvergütungen	2211	3211	20	3	5 000,00	10 000,00	-5 000,00	5 000,00	10 000,00	-5 000,00
1/010300-580000	DGB zum Ausgleichsfonds für Familienbeihilfen	2212	3212	20	3	3 600,00	4 500,00	-900,00	3 600,00	4 500,00	-900,00
1/010300-582000	Dienstgeberbeiträge zur sozialen Sicherheit	2212	3212	20	3	19 000,00	23 800,00	-4 800,00	19 000,00	23 800,00	-4 800,00
1/010300-582100	Betriebliche Mitarbeitervorsorge	2212	3212	20	3	1 500,00	1 700,00	-200,00	1 500,00	1 700,00	-200,00
1/010300-592000	Dotierung von Rückstellungen für Jubiläumswendungen	2214				1 900,00	1 900,00	0,00	0,00	0,00	0,00
1/010300-724000	Reisegebühren	2225	3225	24	3	500,00	500,00	0,00	500,00	500,00	0,00
1/010300-728000	Entgelte für sonstige Leistungen	2225	3225	24	23	5 000,00	10 000,00	-5 000,00	5 000,00	10 000,00	-5 000,00
SU 22 / 32	Summe Aufwendungen / Auszahlungen operative Gebarung					127 800,00	162 700,00	-34 900,00	125 900,00	160 800,00	-34 900,00
SA 0 / SA 1	(0) Nettoergebnis (21 - 22) / (1) Geldfluss operative Gebarung (31 - 32)					-107 000,00	-141 900,00	34 900,00	-105 100,00	-140 000,00	34 900,00
SA01	Saldo (01) Haushaltsrücklagen (230 - 240)					0,00	0,00	0,00	0,00	0,00	0,00
SA00	Saldo (00) Nettoergebnis nach Haushaltsrücklagen (Saldo 0 + Saldo 01)					-107 000,00	-141 900,00	34 900,00			
Investive Gebarung											
SU 33	Summe Einzahlungen investive Gebarung								0,00	0,00	0,00
SU 34	Summe Auszahlungen investive Gebarung								0,00	0,00	0,00
SA2	Saldo (2) Geldfluss aus der Investiven Gebarung (33 - 34)								0,00	0,00	0,00
SA3	Saldo (3) Nettofinanzierungssaldo (Saldo 1 + Saldo 2)								-105 100,00	-140 000,00	34 900,00
Finanzierungstätigkeit											
SU 35	Summe Einzahlungen aus der Finanzierungstätigkeit								0,00	0,00	0,00
SU 36	Summe Auszahlungen aus der Finanzierungstätigkeit								0,00	0,00	0,00
SA4	Saldo (4) Geldfluss aus der Finanzierungstätigkeit (35 - 36)								0,00	0,00	0,00
SA5	Saldo (5) Geldfluss aus der voranschlagswirksamen Gebarung (Saldo 3 + Saldo 4)								-105 100,00	-140 000,00	34 900,00
011	Personalamt										
011000	Personalamt										
Operative Gebarung											
2/011000+816000	Verwaltungskostenersätze	2114	3114	13	3	5 500,00	5 500,00	0,00	5 500,00	5 500,00	0,00
2/011000+817000	Erträge aus der Auflösung von sonstigen Rückstellungen	2117				0,00	0,00	0,00	0,00	0,00	0,00
SU 21 / 31	Summe Erträge / Einzahlungen operative Gebarung					5 500,00	5 500,00	0,00	5 500,00	5 500,00	0,00
1/011000-400000	Geringwertige Wirtschaftsgüter	2221	3221	23	3	500,00	500,00	0,00	500,00	500,00	0,00
1/011000-456000	Büromittel	2221	3221	23	3	1 000,00	2 000,00	-1 000,00	1 000,00	2 000,00	-1 000,00
1/011000-457000	Druckwerke	2221	3221	23	3	4 000,00	4 000,00	0,00	4 000,00	4 000,00	0,00
1/011000-510000	Geldbezüge Vb	2211	3211	20	3	230 900,00	241 000,00	-10 100,00	230 900,00	241 000,00	-10 100,00
1/011000-565000	Mehrleistungsvergütungen	2211	3211	20	3	30 000,00	30 000,00	0,00	30 000,00	30 000,00	0,00
1/011000-569000	Sonstige Nebengebühren	2211	3211	20	3	500,00	500,00	0,00	500,00	500,00	0,00

1. Nachtragsvoranschlag 2024

NVA Ergebnis- und Finanzierungsvoranschlag Detailnachweis

Stadt Waidhofen a/d Ybbs

		MVAG		VC QU	AOB	Ergebnisvoranschlag			Finanzierungsvoranschlag		
		EH	FH			VA 2024 inkl. NVA	VA 2024	1. NVA	VA 2024 inkl. NVA	VA 2024	1. NVA
1/011000-580000	DGB zum Ausgleichsfonds für Familienbeihilfen	2212	3212	20	3	3 200,00	3 900,00	-700,00	3 200,00	3 900,00	-700,00
1/011000-582000	Dienstgeberbeiträge zur sozialen Sicherheit	2212	3212	20	3	40 800,00	44 700,00	-3 900,00	40 800,00	44 700,00	-3 900,00
1/011000-582100	Betriebliche Mitarbeitervorsorge	2212	3212	20	3	1 900,00	2 000,00	-100,00	1 900,00	2 000,00	-100,00
1/011000-591000	Dotierung von Rückstellungen für Abfertigungen	2214				4 100,00	4 100,00	0,00	0,00	0,00	0,00
1/011000-592000	Dotierung von Rückstellungen für Jubiläumszuwendungen	2214				700,00	700,00	0,00	0,00	0,00	0,00
1/011000-630000	Postdienste	2222	3222	24	3	700,00	700,00	0,00	700,00	700,00	0,00
1/011000-680000	Planmäßige Abschreibung	2226				100,00	100,00	0,00	0,00	0,00	0,00
1/011000-724000	Reisegebühren	2225	3225	24	3	500,00	1 000,00	-500,00	500,00	1 000,00	-500,00
1/011000-728000	Entgelte für sonstige Leistungen	2225	3225	24	3	10 000,00	15 000,00	-5 000,00	10 000,00	15 000,00	-5 000,00
1/011000-728100	Personalentwicklung	2225	3225	24	3	20 000,00	0,00	20 000,00	30 000,00	0,00	30 000,00
SU 22 / 32	Summe Aufwendungen / Auszahlungen operative Gebarung					348 900,00	350 200,00	-1 300,00	354 000,00	345 300,00	8 700,00
SA 0 / SA 1	(0) Nettoergebnis (21 - 22) / (1) Geldfluss operative Gebarung (31 - 32)					-343 400,00	-344 700,00	1 300,00	-348 500,00	-339 800,00	-8 700,00
SA01	Saldo (01) Haushaltsrücklagen (230 - 240)					0,00	0,00	0,00	0,00	0,00	0,00
SA00	Saldo (00) Nettoergebnis nach Haushaltsrücklagen (Saldo 0 + Saldo 01)					-343 400,00	-344 700,00	1 300,00			
Investive Gebarung											
SU 33	Summe Einzahlungen investive Gebarung								0,00	0,00	0,00
1/011000-042000	Amtsausstattung		3415	2 41	3	0,00	0,00	0,00	0,00	2 000,00	-2 000,00
SU 34	Summe Auszahlungen investive Gebarung								0,00	2 000,00	-2 000,00
SA2	Saldo (2) Geldfluss aus der Investiven Gebarung (33 - 34)								0,00	-2 000,00	2 000,00
SA3	Saldo (3) Nettofinanzierungssaldo (Saldo 1 + Saldo 2)								-348 500,00	-341 800,00	-6 700,00
Finanzierungstätigkeit											
SU 35	Summe Einzahlungen aus der Finanzierungstätigkeit								0,00	0,00	0,00
SU 36	Summe Auszahlungen aus der Finanzierungstätigkeit								0,00	0,00	0,00
SA4	Saldo (4) Geldfluss aus der Finanzierungstätigkeit (35 - 36)								0,00	0,00	0,00
SA5	Saldo (5) Geldfluss aus der voranschlagswirksamen Gebarung (Saldo 3 + Saldo 4)								-348 500,00	-341 800,00	-6 700,00
012	Hilfsamt										
012000	Fachbereich Bürgerservice										
Operative Gebarung											
2/012000+816000	Kostenersätze	2114	3114	13	4	1 000,00	1 000,00	0,00	1 000,00	1 000,00	0,00
2/012000+817000	Erträge aus der Auflösung von sonstigen Rückstellungen	2117				0,00	0,00	0,00	0,00	0,00	0,00
SU 21 / 31	Summe Erträge / Einzahlungen operative Gebarung					1 000,00	1 000,00	0,00	1 000,00	1 000,00	0,00
1/012000-400000	Geringwertige Wirtschaftsgüter	2221	3221	23	4	1 000,00	1 000,00	0,00	1 000,00	1 000,00	0,00
1/012000-400200	Dienstbekleidung	2221	3221	23	4	400,00	400,00	0,00	400,00	400,00	0,00

1. Nachtragsvoranschlag 2024

Stadt Waidhofen a/d Ybbs

NVA Ergebnis- und Finanzierungsvoranschlag Detailnachweis

		MVAG		VC QU	AOB	Ergebnisvoranschlag			Finanzierungsvoranschlag		
		EH	FH			VA 2024 inkl. NVA	VA 2024	1. NVA	VA 2024 inkl. NVA	VA 2024	1. NVA
1/012000-456000	Büromittel	2221	3221	23	4	12 000,00	12 000,00	0,00	12 000,00	12 000,00	0,00
1/012000-457000	Druckwerke	2221	3221	23	4	5 000,00	5 000,00	0,00	5 000,00	5 000,00	0,00
1/012000-457100	Druckkosten Zentraldrucker	2221	3221	23	4	2 000,00	2 000,00	0,00	2 000,00	2 000,00	0,00
1/012000-510000	Geldbezüge Vb	2211	3211	20	3	234 100,00	236 100,00	-2 000,00	234 100,00	236 100,00	-2 000,00
1/012000-523000	Geringfügig Beschäftigte	2211	3211	20	3	4 000,00	4 000,00	0,00	4 000,00	4 000,00	0,00
1/012000-565000	Mehrleistungsvergütungen	2211	3211	20	3	2 000,00	1 000,00	1 000,00	2 000,00	1 000,00	1 000,00
1/012000-569000	Sonstige Nebengebühren	2211	3211	20	3	1 600,00	1 600,00	0,00	1 600,00	1 600,00	0,00
1/012000-580000	DGB zum Ausgleichsfonds für Familienbeihilfen	2212	3212	20	3	5 700,00	5 800,00	-100,00	5 700,00	5 800,00	-100,00
1/012000-582000	Dienstgeberbeiträge zur sozialen Sicherheit	2212	3212	20	3	48 300,00	48 700,00	-400,00	48 300,00	48 700,00	-400,00
1/012000-582100	Betriebliche Mitarbeitervorsorge	2212	3212	20	3	2 300,00	2 300,00	0,00	2 300,00	2 300,00	0,00
1/012000-591000	Dotierung von Rückstellungen für Abfertigungen	2214				3 200,00	3 200,00	0,00	0,00	0,00	0,00
1/012000-592000	Dotierung von Rückstellungen für Jubiläumszuwendungen	2214				3 000,00	3 000,00	0,00	0,00	0,00	0,00
1/012000-618000	Instandhaltung Einrichtung	2224	3224	24	4	500,00	500,00	0,00	500,00	500,00	0,00
1/012000-630000	Postdienste	2222	3222	24	4	500,00	500,00	0,00	500,00	500,00	0,00
1/012000-659000	Geldverkehrsspesen	2244	3244	24	4	600,00	700,00	-100,00	600,00	700,00	-100,00
1/012000-680000	Planmäßige Abschreibung	2226				600,00	600,00	0,00	0,00	0,00	0,00
1/012000-700200	Miete u. BK Lager Fundräder	2223	3223	24	22	2 000,00	2 000,00	0,00	2 000,00	2 000,00	0,00
1/012000-724000	Reisegebühren	2225	3225	24	3	100,00	100,00	0,00	100,00	100,00	0,00
1/012000-728000	Entgelte für sonstige Leistungen	2225	3225	24	4	1 000,00	1 000,00	0,00	1 000,00	1 000,00	0,00
1/012000-728800	Bauhofleistungen	2225	3225	24	4	1 000,00	1 000,00	0,00	1 000,00	1 000,00	0,00
1/012000-729000	Sonstige Ausgaben	2225	3225	24	4	100,00	100,00	0,00	100,00	100,00	0,00
SU 22 / 32	Summe Aufwendungen / Auszahlungen operative Gebarung					331 000,00	332 600,00	-1 600,00	324 200,00	325 800,00	-1 600,00
SA 0 / SA 1	(0) Nettoergebnis (21 - 22) / (1) Geldfluss operative Gebarung (31 - 32)					-330 000,00	-331 600,00	1 600,00	-323 200,00	-324 800,00	1 600,00
SA01	Saldo (01) Haushaltsrücklagen (230 - 240)					0,00	0,00	0,00	0,00	0,00	0,00
SA00	Saldo (00) Nettoergebnis nach Haushaltsrücklagen (Saldo 0 + Saldo 01)					-330 000,00	-331 600,00	1 600,00			
Investive Gebarung											
SU 33	Summe Einzahlungen investive Gebarung								0,00	0,00	0,00
SU 34	Summe Auszahlungen investive Gebarung								0,00	0,00	0,00
SA2	Saldo (2) Geldfluss aus der Investiven Gebarung (33 - 34)								0,00	0,00	0,00
SA3	Saldo (3) Nettofinanzierungssaldo (Saldo 1 + Saldo 2)								-323 200,00	-324 800,00	1 600,00
Finanzierungstätigkeit											
SU 35	Summe Einzahlungen aus der Finanzierungstätigkeit								0,00	0,00	0,00
SU 36	Summe Auszahlungen aus der Finanzierungstätigkeit								0,00	0,00	0,00
SA4	Saldo (4) Geldfluss aus der Finanzierungstätigkeit (35 - 36)								0,00	0,00	0,00

1. Nachtragsvoranschlag 2024

Stadt Waidhofen a/d Ybbs

NVA Ergebnis- und Finanzierungsvoranschlag Detailnachweis

		MVAG		VC QU	AOB	Ergebnisvoranschlag			Finanzierungsvoranschlag		
		EH	FH			VA 2024 inkl. NVA	VA 2024	1. NVA	VA 2024 inkl. NVA	VA 2024	1. NVA
SA5	Saldo (5) Geldfluss aus der voranschlagswirksamen Gebarung (Saldo 3 + Saldo 4)								-323 200,00	-324 800,00	1 600,00
015	Pressestelle, Amtsblatt und Öffentlichkeitsarbeit										
015000	Öffentlichkeitsarbeit/Kommunikation										
	Operative Gebarung										
2/015000+810000	Inserate	2114	3114	13	1	4 000,00	4 000,00	0,00	4 000,00	4 000,00	0,00
2/015000+817000	Erträge aus der Auflösung von sonstigen Rückstellungen	2117				0,00	0,00	0,00	0,00	0,00	0,00
SU 21 / 31	Summe Erträge / Einzahlungen operative Gebarung					4 000,00	4 000,00	0,00	4 000,00	4 000,00	0,00
1/015000-400000	Geringwertige Wirtschaftsgüter	2221	3221	23	1	800,00	1 000,00	-200,00	800,00	1 000,00	-200,00
1/015000-456000	Büromittel	2221	3221	23	1	500,00	500,00	0,00	500,00	500,00	0,00
1/015000-457000	Stadtnachrichten	2221	3221	23	1	20 000,00	25 000,00	-5 000,00	20 000,00	25 000,00	-5 000,00
1/015000-457100	Druckwerke	2221	3221	23	1	5 000,00	8 000,00	-3 000,00	5 000,00	8 000,00	-3 000,00
1/015000-510000	Geldbezüge Vb	2211	3211	20	3	110 200,00	110 700,00	-500,00	110 200,00	110 700,00	-500,00
1/015000-523000	Fallweise Bedienstete	2211	3211	20	3	0,00	3 000,00	-3 000,00	0,00	3 000,00	-3 000,00
1/015000-569000	Sonstige Nebengebühren	2211	3211	20	3	0,00	0,00	0,00	0,00	0,00	0,00
1/015000-580000	DGB zum Ausgleichsfonds für Familienbeihilfen	2212	3212	20	3	4 100,00	4 300,00	-200,00	4 100,00	4 300,00	-200,00
1/015000-582000	Dienstgeberbeiträge zur sozialen Sicherheit	2212	3212	20	3	21 900,00	22 800,00	-900,00	21 900,00	22 800,00	-900,00
1/015000-582100	Betriebliche Mitarbeitervorsorge	2212	3212	20	3	1 700,00	1 800,00	-100,00	1 700,00	1 800,00	-100,00
1/015000-592000	Dotierung von Rückstellungen für Jubiläumswendungen	2214				700,00	700,00	0,00	0,00	0,00	0,00
1/015000-630000	Postdienste	2222	3222	24	1	1 500,00	1 500,00	0,00	1 500,00	1 500,00	0,00
1/015000-680000	Planmäßige Abschreibung	2226				400,00	400,00	0,00	0,00	0,00	0,00
1/015000-710000	Werbeabgabe	2225	3225	24	1	100,00	100,00	0,00	100,00	100,00	0,00
1/015000-724000	Reisegebühren	2225	3225	24	3	500,00	500,00	0,00	500,00	500,00	0,00
1/015000-728000	Entgelte für sonstige Leistungen	2225	3225	24	1	24 000,00	26 000,00	-2 000,00	24 000,00	26 000,00	-2 000,00
1/015000-728300	TV- und Videoproduktionen	2225	3225	24	1	3 500,00	3 500,00	0,00	3 500,00	3 500,00	0,00
1/015000-728800	Bauhofleistungen	2225	3225	24	1	1 000,00	1 000,00	0,00	1 000,00	1 000,00	0,00
1/015000-729000	Info-Veranstaltungen	2225	3225	24	1	1 500,00	3 000,00	-1 500,00	1 500,00	3 000,00	-1 500,00
SU 22 / 32	Summe Aufwendungen / Auszahlungen operative Gebarung					197 400,00	213 800,00	-16 400,00	196 300,00	212 700,00	-16 400,00
SA 0 / SA 1	(0) Nettoergebnis (21 - 22) / (1) Geldfluss operative Gebarung (31 - 32)					-193 400,00	-209 800,00	16 400,00	-192 300,00	-208 700,00	16 400,00
SA01	Saldo (01) Haushaltsrücklagen (230 - 240)					0,00	0,00	0,00	0,00	0,00	0,00
SA00	Saldo (00) Nettoergebnis nach Haushaltsrücklagen (Saldo 0 + Saldo 01)					-193 400,00	-209 800,00	16 400,00			
	Investive Gebarung										
SU 33	Summe Einzahlungen investive Gebarung								0,00	0,00	0,00
1/015000-042000	Amtsausstattung	3415	2 41		1	0,00	0,00	0,00	0,00	0,00	0,00
SU 34	Summe Auszahlungen investive Gebarung								0,00	0,00	0,00

1. Nachtragsvoranschlag 2024

Stadt Waidhofen a/d Ybbs

NVA Ergebnis- und Finanzierungsvoranschlag Detailnachweis

		MVAG		VC QU	AOB	Ergebnisvoranschlag		Finanzierungsvoranschlag		
		EH	FH			VA 2024 inkl. NVA	VA 2024	1. NVA	VA 2024 inkl. NVA	VA 2024
SA2	Saldo (2) Geldfluss aus der Investiven Gebarung (33 – 34)							0,00	0,00	0,00
SA3	Saldo (3) Nettofinanzierungssaldo (Saldo 1 + Saldo 2)							-192 300,00	-208 700,00	16 400,00
Finanzierungstätigkeit										
SU 35	Summe Einzahlungen aus der Finanzierungstätigkeit							0,00	0,00	0,00
SU 36	Summe Auszahlungen aus der Finanzierungstätigkeit							0,00	0,00	0,00
SA4	Saldo (4) Geldfluss aus der Finanzierungstätigkeit (35 – 36)							0,00	0,00	0,00
SA5	Saldo (5) Geldfluss aus der voranschlagswirksamen Gebarung (Saldo 3 + Saldo 4)							-192 300,00	-208 700,00	16 400,00
016	Elektronische Datenverarbeitung									
016000	Referat Informationstechnologie									
Operative Gebarung										
2/016000+817000	Erträge aus der Auflösung von sonstigen Rückstellungen	2117				0,00	0,00	0,00	0,00	0,00
2/016000+829000	Sonstige Einnahmen	2116	3116	18	5	2 000,00	2 000,00	0,00	2 000,00	2 000,00
SU 21 / 31	Summe Erträge / Einzahlungen operative Gebarung					2 000,00	2 000,00	0,00	2 000,00	2 000,00
1/016000-400000	Geringwertige Wirtschaftsgüter	2221	3221	23	5	27 000,00	26 000,00	1 000,00	31 000,00	26 000,00
1/016000-456000	Büromittel	2221	3221	23	5	1 000,00	1 000,00	0,00	1 200,00	1 000,00
1/016000-457000	Druckwerke	2221	3221	23	5	0,00	0,00	0,00	0,00	0,00
1/016000-510000	Geldbezüge Vb	2211	3211	20	3	255 700,00	256 500,00	-800,00	255 700,00	256 500,00
1/016000-523000	Fallweise Bedienstete	2211	3211	20	3	0,00	3 000,00	-3 000,00	0,00	3 000,00
1/016000-565000	Mehrleistungsvergütungen	2211	3211	20	3	34 000,00	34 000,00	0,00	34 000,00	34 000,00
1/016000-569000	Sonstige Nebengebühren	2211	3211	20	3	100,00	0,00	100,00	100,00	0,00
1/016000-580000	DGB zum Ausgleichsfonds für Familienbeihilfen	2212	3212	20	3	10 800,00	10 900,00	-100,00	10 800,00	10 900,00
1/016000-582000	Dienstgeberbeiträge zur sozialen Sicherheit	2212	3212	20	3	52 900,00	58 200,00	-5 300,00	52 900,00	58 200,00
1/016000-582100	Betriebliche Mitarbeitervorsorge	2212	3212	20	3	2 600,00	2 700,00	-100,00	2 600,00	2 700,00
1/016000-590000	Ausbildungskosten	2212	3212	20	3	7 000,00	8 000,00	-1 000,00	7 000,00	8 000,00
1/016000-591000	Dotierung von Rückstellungen für Abfertigungen	2214				3 500,00	3 500,00	0,00	0,00	0,00
1/016000-592000	Dotierung von Rückstellungen für Jubiläumswendungen	2214				2 900,00	2 900,00	0,00	0,00	0,00
1/016000-618000	Hardware Wartungskosten	2224	3224	24	5	37 500,00	38 000,00	-500,00	37 500,00	38 000,00
1/016000-630000	Postdienste	2222	3222	24	5	100,00	100,00	0,00	100,00	100,00
1/016000-631000	Telekommunikationsdienste	2222	3222	24	5	24 500,00	27 000,00	-2 500,00	24 500,00	27 000,00
1/016000-631100	Postleitungen	2222	3222	24	5	2 800,00	3 300,00	-500,00	2 800,00	3 300,00
1/016000-650000	Zinsen Finanzschulden Inland	2241	3241	25	21	9 700,00	10 400,00	-700,00	9 700,00	10 400,00
1/016000-670000	Versicherungen	2222	3222	24	22	10 600,00	11 700,00	-1 100,00	10 600,00	11 700,00
1/016000-680000	Planmäßige Abschreibung	2226				113 200,00	113 200,00	0,00	0,00	0,00
1/016000-700000	Miete Drucker inkl. Wartung	2223	3223	24	5	13 000,00	13 300,00	-300,00	13 000,00	13 300,00

1. Nachtragsvoranschlag 2024

NVA Ergebnis- und Finanzierungsvoranschlag Detailnachweis

Stadt Waidhofen a/d Ybbs

		MVAG		VC QU	AOB	Ergebnisvoranschlag			Finanzierungsvoranschlag		
		EH	FH			VA 2024 inkl. NVA	VA 2024	1. NVA	VA 2024 inkl. NVA	VA 2024	1. NVA
1/016000-700100	Miete LAD-EDV	2223	3223	24	5	32 000,00	34 000,00	-2 000,00	32 000,00	34 000,00	-2 000,00
1/016000-724000	Reisegebühren	2225	3225	24	3	2 500,00	3 000,00	-500,00	2 500,00	3 000,00	-500,00
1/016000-726000	Mitgliedsbeiträge	2225	3225	24	5	500,00	500,00	0,00	500,00	500,00	0,00
1/016000-728000	Entgelte für sonstige Leistungen	2225	3225	24	5	47 000,00	45 000,00	2 000,00	47 000,00	45 000,00	2 000,00
1/016000-728100	Internet Homepage	2225	3225	24	5	10 000,00	20 000,00	-10 000,00	10 000,00	20 000,00	-10 000,00
1/016000-728200	Software Wartungskosten	2225	3225	24	5	165 000,00	164 000,00	1 000,00	165 000,00	164 000,00	1 000,00
1/016000-728800	Bauhofleistungen	2225	3225	24	5	2 000,00	2 000,00	0,00	2 000,00	2 000,00	0,00
1/016000-729100	Campusnetz	2225	3225	24	5	4 500,00	4 500,00	0,00	4 500,00	4 500,00	0,00
SU 22 / 32	Summe Aufwendungen / Auszahlungen operative Gebarung					872 400,00	896 700,00	-24 300,00	757 000,00	777 100,00	-20 100,00
SA 0 / SA 1	(0) Nettoergebnis (21 - 22) / (1) Geldfluss operative Gebarung (31 – 32)					-870 400,00	-894 700,00	24 300,00	-755 000,00	-775 100,00	20 100,00
SA01	Saldo (01) Haushaltsrücklagen (230 - 240)					0,00	0,00	0,00	0,00	0,00	0,00
SA00	Saldo (00) Nettoergebnis nach Haushaltsrücklagen (Saldo 0 + Saldo 01)					-870 400,00	-894 700,00	24 300,00			
Investive Gebarung											
SU 33	Summe Einzahlungen investive Gebarung								0,00	0,00	0,00
5/016000-042000	Amtsausstattung		3415	1 41	5	0,00	0,00	0,00	114 000,00	124 000,00	-10 000,00
SU 34	Summe Auszahlungen investive Gebarung								114 000,00	124 000,00	-10 000,00
SA2	Saldo (2) Geldfluss aus der Investiven Gebarung (33 – 34)								-114 000,00	-124 000,00	10 000,00
SA3	Saldo (3) Nettofinanzierungssaldo (Saldo 1 + Saldo 2)								-869 000,00	-899 100,00	30 100,00
Finanzierungstätigkeit											
6/016000+346000	Schuldaufnahme Finanzunternehmungen		3514	1 55	21	0,00	0,00	0,00	95 700,00	124 000,00	-28 300,00
SU 35	Summe Einzahlungen aus der Finanzierungstätigkeit								95 700,00	124 000,00	-28 300,00
1/016000-346000	Schuldrückzahlung Finanzunternehmungen		3614	65	21	0,00	0,00	0,00	132 700,00	132 600,00	100,00
SU 36	Summe Auszahlungen aus der Finanzierungstätigkeit								132 700,00	132 600,00	100,00
SA4	Saldo (4) Geldfluss aus der Finanzierungstätigkeit (35 – 36)								-37 000,00	-8 600,00	-28 400,00
SA5	Saldo (5) Geldfluss aus der voranschlagswirksamen Gebarung (Saldo 3 + Saldo 4)								-906 000,00	-907 700,00	1 700,00
019	Repräsentation										
019000	Repräsentation										
Operative Gebarung											
SU 21 / 31	Summe Erträge / Einzahlungen operative Gebarung					0,00	0,00	0,00	0,00	0,00	0,00
1/019000-723000	Repräsentationsausgaben	2225	3225	24	1	20 000,00	18 000,00	2 000,00	20 000,00	18 000,00	2 000,00
1/019000-723100	Repräsentationsausgaben Feuerwehren	2225	3225	24	1	8 500,00	7 000,00	1 500,00	8 500,00	7 000,00	1 500,00
SU 22 / 32	Summe Aufwendungen / Auszahlungen operative Gebarung					28 500,00	25 000,00	3 500,00	28 500,00	25 000,00	3 500,00
SA 0 / SA 1	(0) Nettoergebnis (21 - 22) / (1) Geldfluss operative Gebarung (31 – 32)					-28 500,00	-25 000,00	-3 500,00	-28 500,00	-25 000,00	-3 500,00
SA01	Saldo (01) Haushaltsrücklagen (230 - 240)					0,00	0,00	0,00	0,00	0,00	0,00
SA00	Saldo (00) Nettoergebnis nach Haushaltsrücklagen (Saldo 0 + Saldo 01)					-28 500,00	-25 000,00	-3 500,00			

1. Nachtragsvoranschlag 2024

NVA Ergebnis- und Finanzierungsvoranschlag Detailnachweis

Stadt Waidhofen a/d Ybbs

		MVAG		VC QU	AOB	Ergebnisvoranschlag			Finanzierungsvoranschlag		
		EH	FH			VA 2024 inkl. NVA	VA 2024	1. NVA	VA 2024 inkl. NVA	VA 2024	1. NVA
Investive Gebarung											
SU 33	Summe Einzahlungen investive Gebarung								0,00	0,00	0,00
SU 34	Summe Auszahlungen investive Gebarung								0,00	0,00	0,00
SA2	Saldo (2) Geldfluss aus der Investiven Gebarung (33 – 34)								0,00	0,00	0,00
SA3	Saldo (3) Nettofinanzierungssaldo (Saldo 1 + Saldo 2)								-28 500,00	-25 000,00	-3 500,00
Finanzierungstätigkeit											
SU 35	Summe Einzahlungen aus der Finanzierungstätigkeit								0,00	0,00	0,00
SU 36	Summe Auszahlungen aus der Finanzierungstätigkeit								0,00	0,00	0,00
SA4	Saldo (4) Geldfluss aus der Finanzierungstätigkeit (35 – 36)								0,00	0,00	0,00
SA5	Saldo (5) Geldfluss aus der voranschlagswirksamen Gebarung (Saldo 3 + Saldo 4)								-28 500,00	-25 000,00	-3 500,00
02 Hauptverwaltung											
021 Statistisches Amt											
021000 Statistisches Amt											
Operative Gebarung											
2/021000+816000	Kostenersätze	2114	3114	13	4	100,00	100,00	0,00	100,00	100,00	0,00
SU 21 / 31	Summe Erträge / Einzahlungen operative Gebarung					100,00	100,00	0,00	100,00	100,00	0,00
SU 22 / 32	Summe Aufwendungen / Auszahlungen operative Gebarung					0,00	0,00	0,00	0,00	0,00	0,00
SA 0 / SA 1	(0) Nettoergebnis (21 - 22) / (1) Geldfluss operative Gebarung (31 – 32)					100,00	100,00	0,00	100,00	100,00	0,00
SA01	Saldo (01) Haushaltsrücklagen (230 - 240)					0,00	0,00	0,00	0,00	0,00	0,00
SA00	Saldo (00) Nettoergebnis nach Haushaltsrücklagen (Saldo 0 + Saldo 01)					100,00	100,00	0,00	0,00	0,00	0,00
Investive Gebarung											
SU 33	Summe Einzahlungen investive Gebarung								0,00	0,00	0,00
SU 34	Summe Auszahlungen investive Gebarung								0,00	0,00	0,00
SA2	Saldo (2) Geldfluss aus der Investiven Gebarung (33 – 34)								0,00	0,00	0,00
SA3	Saldo (3) Nettofinanzierungssaldo (Saldo 1 + Saldo 2)								100,00	100,00	0,00
Finanzierungstätigkeit											
SU 35	Summe Einzahlungen aus der Finanzierungstätigkeit								0,00	0,00	0,00
SU 36	Summe Auszahlungen aus der Finanzierungstätigkeit								0,00	0,00	0,00
SA4	Saldo (4) Geldfluss aus der Finanzierungstätigkeit (35 – 36)								0,00	0,00	0,00
SA5	Saldo (5) Geldfluss aus der voranschlagswirksamen Gebarung (Saldo 3 + Saldo 4)								100,00	100,00	0,00
022 Standesamt											
022000 Standesamt / Staatsbürgerschaftsam/ Archiv											
Operative Gebarung											
2/022000+816000	Kostenersätze	2114	3114	13	1	3 000,00	3 000,00	0,00	3 000,00	3 000,00	0,00

1. Nachtragsvoranschlag 2024

NVA Ergebnis- und Finanzierungsvoranschlag Detailnachweis

Stadt Waidhofen a/d Ybbs

		MVAG		VC QU	AOB	Ergebnisvoranschlag		Finanzierungsvoranschlag			
		EH	FH			VA 2024 inkl. NVA	VA 2024	1. NVA	VA 2024 inkl. NVA	VA 2024	1. NVA
2/022000+817000	Erträge aus der Auflösung von sonstigen Rückstellungen	2117				0,00	0,00	0,00	0,00	0,00	0,00
SU 21 / 31	Summe Erträge / Einzahlungen operative Gebarung					3 000,00	3 000,00	0,00	3 000,00	3 000,00	0,00
1/022000-400000	Geringwertige Wirtschaftsgüter	2221	3221	23	1	400,00	500,00	-100,00	400,00	500,00	-100,00
1/022000-400200	Dienstbekleidung	2221	3221	23	1	0,00	0,00	0,00	2 000,00	0,00	2 000,00
1/022000-456000	Büromittel	2221	3221	23	1	600,00	400,00	200,00	600,00	400,00	200,00
1/022000-457000	Druckwerke	2221	3221	23	1	300,00	300,00	0,00	300,00	300,00	0,00
1/022000-510000	Geldbezüge Vb	2211	3211	20	3	98 700,00	99 000,00	-300,00	98 700,00	99 000,00	-300,00
1/022000-511100	Abfertigungen	2211	3211	20	3	0,00	0,00	0,00	0,00	0,00	0,00
1/022000-565000	Mehrleistungsvergütungen	2211	3211	20	3	10 000,00	15 000,00	-5 000,00	10 000,00	15 000,00	-5 000,00
1/022000-566000	Dienstjubiläen	2212	3212	20	3	0,00	0,00	0,00	0,00	0,00	0,00
1/022000-569000	Sonstige Nebengebühren	2211	3211	20	3	1 700,00	1 700,00	0,00	1 700,00	1 700,00	0,00
1/022000-580000	DGB zum Ausgleichsfonds für Familienbeihilfen	2212	3212	20	3	4 100,00	4 300,00	-200,00	4 100,00	4 300,00	-200,00
1/022000-582000	Dienstgeberbeiträge zur sozialen Sicherheit	2212	3212	20	3	22 500,00	23 600,00	-1 100,00	22 500,00	23 600,00	-1 100,00
1/022000-582100	Betriebliche Mitarbeitervorsorge	2212	3212	20	3	800,00	800,00	0,00	800,00	800,00	0,00
1/022000-591000	Dotierung von Rückstellungen für Abfertigungen	2214				1 400,00	1 400,00	0,00	0,00	0,00	0,00
1/022000-592000	Dotierung von Rückstellungen für Jubiläumszuwendungen	2214				1 100,00	1 100,00	0,00	0,00	0,00	0,00
1/022000-630000	Postdienste	2222	3222	24	1	400,00	800,00	-400,00	400,00	800,00	-400,00
1/022000-631000	Telekommunikationsdienste	2222	3222	24	5	700,00	900,00	-200,00	700,00	900,00	-200,00
1/022000-659000	Geldverkehrsspesen	2244	3244	24	1	200,00	200,00	0,00	200,00	200,00	0,00
1/022000-724000	Reisegebühren	2225	3225	24	3	300,00	300,00	0,00	300,00	300,00	0,00
1/022000-728000	Entgelte für sonstige Leistungen	2225	3225	24	1	700,00	1 200,00	-500,00	700,00	1 200,00	-500,00
SU 22 / 32	Summe Aufwendungen / Auszahlungen operative Gebarung					143 900,00	151 500,00	-7 600,00	143 400,00	149 000,00	-5 600,00
SA 0 / SA 1	(0) Nettoergebnis (21 - 22) / (1) Geldfluss operative Gebarung (31 - 32)					-140 900,00	-148 500,00	7 600,00	-140 400,00	-146 000,00	5 600,00
SA01	Saldo (01) Haushaltsrücklagen (230 - 240)					0,00	0,00	0,00	0,00	0,00	0,00
SA00	Saldo (00) Nettoergebnis nach Haushaltsrücklagen (Saldo 0 + Saldo 01)					-140 900,00	-148 500,00	7 600,00			
Investive Gebarung											
SU 33	Summe Einzahlungen investive Gebarung								0,00	0,00	0,00
SU 34	Summe Auszahlungen investive Gebarung								0,00	0,00	0,00
SA2	Saldo (2) Geldfluss aus der Investiven Gebarung (33 - 34)								0,00	0,00	0,00
SA3	Saldo (3) Nettofinanzierungssaldo (Saldo 1 + Saldo 2)								-140 400,00	-146 000,00	5 600,00
Finanzierungstätigkeit											
SU 35	Summe Einzahlungen aus der Finanzierungstätigkeit								0,00	0,00	0,00
SU 36	Summe Auszahlungen aus der Finanzierungstätigkeit								0,00	0,00	0,00
SA4	Saldo (4) Geldfluss aus der Finanzierungstätigkeit (35 - 36)								0,00	0,00	0,00

1. Nachtragsvoranschlag 2024

Stadt Waidhofen a/d Ybbs

NVA Ergebnis- und Finanzierungsvoranschlag Detailnachweis

		MVAG		VC QU	AOB	Ergebnisvoranschlag		Finanzierungsvoranschlag			
		EH	FH			VA 2024 inkl. NVA	VA 2024	1. NVA	VA 2024 inkl. NVA	VA 2024	1. NVA
SA5	Saldo (5) Geldfluss aus der voranschlagswirksamen Gebarung (Saldo 3 + Saldo 4)								-140 400,00	-146 000,00	5 600,00
023	Einwohneramt										
023000	Einwohneramt										
	Operative Gebarung										
2/023000+808000	Drucksortenverkauf	2116	3116	16	4	200,00	200,00	0,00	200,00	200,00	0,00
2/023000+816000	Kostenersätze	2114	3114	13	4	500,00	500,00	0,00	500,00	500,00	0,00
2/023000+817000	Erträge aus der Auflösung von sonstigen Rückstellungen	2117				0,00	0,00	0,00	0,00	0,00	0,00
SU 21 / 31	Summe Erträge / Einzahlungen operative Gebarung					700,00	700,00	0,00	700,00	700,00	0,00
1/023000-400000	Geringwertige Wirtschaftsgüter	2221	3221	23	4	100,00	100,00	0,00	100,00	100,00	0,00
1/023000-456000	Büromittel	2221	3221	23	4	200,00	200,00	0,00	200,00	200,00	0,00
1/023000-457000	Druckwerke	2221	3221	23	4	700,00	700,00	0,00	700,00	700,00	0,00
1/023000-510000	Geldbezüge Vb	2211	3211	20	3	47 400,00	48 000,00	-600,00	47 400,00	48 000,00	-600,00
1/023000-569000	Sonstige Nebengebühren	2211	3211	20	3	100,00	0,00	100,00	100,00	0,00	100,00
1/023000-580000	DGB zum Ausgleichsfonds für Familienbeihilfen	2212	3212	20	3	1 800,00	1 800,00	0,00	1 800,00	1 800,00	0,00
1/023000-582000	Dienstgeberbeiträge zur sozialen Sicherheit	2212	3212	20	3	9 400,00	9 500,00	-100,00	9 400,00	9 500,00	-100,00
1/023000-582100	Betriebliche Mitarbeitervorsorge	2212	3212	20	3	800,00	800,00	0,00	800,00	800,00	0,00
1/023000-592000	Dotierung von Rückstellungen für Jubiläumswendungen	2214				900,00	900,00	0,00	0,00	0,00	0,00
1/023000-618000	Instandhaltung Einrichtung	2224	3224	24	4	100,00	100,00	0,00	100,00	100,00	0,00
1/023000-630000	Postdienste	2222	3222	24	4	500,00	500,00	0,00	500,00	500,00	0,00
1/023000-724000	Reisegebühren	2225	3225	24	3	100,00	100,00	0,00	100,00	100,00	0,00
SU 22 / 32	Summe Aufwendungen / Auszahlungen operative Gebarung					62 100,00	62 700,00	-600,00	61 200,00	61 800,00	-600,00
SA 0 / SA 1	(0) Nettoergebnis (21 - 22) / (1) Geldfluss operative Gebarung (31 - 32)					-61 400,00	-62 000,00	600,00	-60 500,00	-61 100,00	600,00
SA01	Saldo (01) Haushaltsrücklagen (230 - 240)					0,00	0,00	0,00	0,00	0,00	0,00
SA00	Saldo (00) Nettoergebnis nach Haushaltsrücklagen (Saldo 0 + Saldo 01)					-61 400,00	-62 000,00	600,00			
	Investive Gebarung										
SU 33	Summe Einzahlungen investive Gebarung								0,00	0,00	0,00
SU 34	Summe Auszahlungen investive Gebarung								0,00	0,00	0,00
SA2	Saldo (2) Geldfluss aus der Investiven Gebarung (33 - 34)								0,00	0,00	0,00
SA3	Saldo (3) Nettofinanzierungssaldo (Saldo 1 + Saldo 2)								-60 500,00	-61 100,00	600,00
	Finanzierungstätigkeit										
SU 35	Summe Einzahlungen aus der Finanzierungstätigkeit								0,00	0,00	0,00
SU 36	Summe Auszahlungen aus der Finanzierungstätigkeit								0,00	0,00	0,00
SA4	Saldo (4) Geldfluss aus der Finanzierungstätigkeit (35 - 36)								0,00	0,00	0,00

1. Nachtragsvoranschlag 2024

Stadt Waidhofen a/d Ybbs

NVA Ergebnis- und Finanzierungsvoranschlag Detailnachweis

		MVAG		VC QU	AOB	Ergebnisvoranschlag		Finanzierungsvoranschlag			
		EH	FH			VA 2024 inkl. NVA	VA 2024	1. NVA	VA 2024 inkl. NVA	VA 2024	1. NVA
SA5	Saldo (5) Geldfluss aus der voranschlagswirksamen Gebarung (Saldo 3 + Saldo 4)								-60 500,00	-61 100,00	600,00
024	Wahlamt										
024000	Wahlamt										
Operative Gebarung											
2/024000+816000	Kostenersätze	2114	3114	13	4	15 000,00	15 000,00	0,00	15 000,00	15 000,00	0,00
2/024000+817000	Erträge aus der Auflösung von sonstigen Rückstellungen	2117				0,00	0,00	0,00	0,00	0,00	0,00
SU 21 / 31	Summe Erträge / Einzahlungen operative Gebarung					15 000,00	15 000,00	0,00	15 000,00	15 000,00	0,00
1/024000-400000	Geringwertige Wirtschaftsgüter	2221	3221	23	4	5 000,00	5 000,00	0,00	5 000,00	5 000,00	0,00
1/024000-456000	Büromittel	2221	3221	23	4	1 000,00	1 000,00	0,00	1 000,00	1 000,00	0,00
1/024000-457000	Druckwerke	2221	3221	23	4	11 000,00	11 000,00	0,00	11 000,00	11 000,00	0,00
1/024000-510000	Geldbezüge Vb	2211	3211	20	3	6 800,00	6 800,00	0,00	6 800,00	6 800,00	0,00
1/024000-511100	Abfertigungen	2211	3211	20	3	0,00	0,00	0,00	0,00	0,00	0,00
1/024000-565000	Mehrleistungsvergütungen	2211	3211	20	3	25 000,00	25 000,00	0,00	25 000,00	25 000,00	0,00
1/024000-580000	DGB zum Ausgleichsfonds für Familienbeihilfen	2212	3212	20	3	1 200,00	1 200,00	0,00	1 200,00	1 200,00	0,00
1/024000-582000	Dienstgeberbeiträge zur sozialen Sicherheit	2212	3212	20	3	6 500,00	6 700,00	-200,00	6 500,00	6 700,00	-200,00
1/024000-582100	Betriebliche Mitarbeitervorsorge	2212	3212	20	3	100,00	0,00	100,00	100,00	0,00	100,00
1/024000-591000	Dotierung von Rückstellungen für Abfertigungen	2214				200,00	200,00	0,00	0,00	0,00	0,00
1/024000-592000	Dotierung von Rückstellungen für Jubiläumszuwendungen	2214				100,00	100,00	0,00	0,00	0,00	0,00
1/024000-630000	Postdienste	2222	3222	24	4	33 000,00	33 000,00	0,00	33 000,00	33 000,00	0,00
1/024000-724000	Reisegebühren	2225	3225	24	3	100,00	100,00	0,00	100,00	100,00	0,00
1/024000-728000	Entgelte für sonstige Leistungen	2225	3225	24	4	4 000,00	4 000,00	0,00	4 000,00	4 000,00	0,00
1/024000-728100	Entschädigung Wahlkommissionen	2225	3225	24	4	21 000,00	21 000,00	0,00	21 000,00	21 000,00	0,00
1/024000-728800	Bauhofleistungen	2225	3225	24	4	14 000,00	14 000,00	0,00	14 000,00	14 000,00	0,00
SU 22 / 32	Summe Aufwendungen / Auszahlungen operative Gebarung					129 000,00	129 100,00	-100,00	128 700,00	128 800,00	-100,00
SA 0 / SA 1	(0) Nettoergebnis (21 - 22) / (1) Geldfluss operative Gebarung (31 - 32)					-114 000,00	-114 100,00	100,00	-113 700,00	-113 800,00	100,00
SA01	Saldo (01) Haushaltsrücklagen (230 - 240)					0,00	0,00	0,00	0,00	0,00	0,00
SA00	Saldo (00) Nettoergebnis nach Haushaltsrücklagen (Saldo 0 + Saldo 01)					-114 000,00	-114 100,00	100,00			
Investive Gebarung											
SU 33	Summe Einzahlungen investive Gebarung								0,00	0,00	0,00
SU 34	Summe Auszahlungen investive Gebarung								0,00	0,00	0,00
SA2	Saldo (2) Geldfluss aus der Investiven Gebarung (33 - 34)								0,00	0,00	0,00
SA3	Saldo (3) Nettofinanzierungssaldo (Saldo 1 + Saldo 2)								-113 700,00	-113 800,00	100,00

1. Nachtragsvoranschlag 2024

Stadt Waidhofen a/d Ybbs

NVA Ergebnis- und Finanzierungsvoranschlag Detailnachweis

	MVAG	VC QU	AOB	Ergebnisvoranschlag			Finanzierungsvoranschlag			
				EH	FH	VA 2024 inkl. NVA	VA 2024	1. NVA	VA 2024 inkl. NVA	VA 2024
Finanzierungstätigkeit										
SU 35	Summe Einzahlungen aus der Finanzierungstätigkeit							0,00	0,00	0,00
SU 36	Summe Auszahlungen aus der Finanzierungstätigkeit							0,00	0,00	0,00
SA4	Saldo (4) Geldfluss aus der Finanzierungstätigkeit (35 – 36)							0,00	0,00	0,00
SA5	Saldo (5) Geldfluss aus der voranschlagswirksamen Gebarung (Saldo 3 + Saldo 4)							-113 700,00	-113 800,00	100,00
029 Amtsgebäude										
029000 Amtsgebäude										
Operative Gebarung										
2/029000+813000	Erträge aus der Auflösung von Investitionszuschüssen (Kapitaltransfers)	2127			900,00	900,00	0,00	0,00	0,00	0,00
2/029000+817000	Erträge aus der Auflösung von sonstigen Rückstellungen	2117			0,00	0,00	0,00	0,00	0,00	0,00
2/029000+829000	Sonstige Einnahmen	2116 3116	18	22	3 000,00	3 000,00	0,00	3 000,00	3 000,00	0,00
2/029000+829100	e-Prämie (THG)	2116 3116	18	22	900,00	900,00	0,00	900,00	900,00	0,00
SU 21 / 31	Summe Erträge / Einzahlungen operative Gebarung				4 800,00	4 800,00	0,00	3 900,00	3 900,00	0,00
1/029000-400000	Geringwertige Wirtschaftsgüter	2221 3221	23	22	6 000,00	6 000,00	0,00	6 000,00	6 000,00	0,00
1/029000-400200	Dienstbekleidung	2221 3221	23	22	300,00	200,00	100,00	300,00	200,00	100,00
1/029000-400300	Ausstattung Blackout-Vorsorge	2221 3221	23	22	5 000,00	10 000,00	-5 000,00	5 000,00	10 000,00	-5 000,00
1/029000-452000	Treibstoffe	2221 3221	23	22	4 000,00	5 000,00	-1 000,00	4 000,00	5 000,00	-1 000,00
1/029000-454000	Reinigungsmittel	2221 3221	23	22	7 000,00	8 200,00	-1 200,00	7 000,00	8 200,00	-1 200,00
1/029000-459000	Sonstige Verbrauchsgüter	2221 3221	23	22	1 000,00	1 000,00	0,00	1 000,00	1 000,00	0,00
1/029000-510000	Geldbezüge Vb	2211 3211	20	3	97 600,00	88 500,00	9 100,00	97 600,00	88 500,00	9 100,00
1/029000-523000	Fallweise Bedienstete	2211 3211	20	3	6 000,00	6 000,00	0,00	6 000,00	6 000,00	0,00
1/029000-565000	Mehrleistungsvergütungen	2211 3211	20	3	3 000,00	3 000,00	0,00	3 000,00	3 000,00	0,00
1/029000-569000	Sonstige Nebengebühren	2211 3211	20	3	0,00	0,00	0,00	0,00	0,00	0,00
1/029000-580000	DGB zum Ausgleichsfonds für Familienbeihilfen	2212 3212	20	3	4 000,00	3 600,00	400,00	4 000,00	3 600,00	400,00
1/029000-582000	Dienstgeberbeiträge zur sozialen Sicherheit	2212 3212	20	3	21 100,00	19 500,00	1 600,00	21 100,00	19 500,00	1 600,00
1/029000-582100	Betriebliche Mitarbeitervorsorge	2212 3212	20	3	1 700,00	1 500,00	200,00	1 700,00	1 500,00	200,00
1/029000-592000	Dotierung von Rückstellungen für Jubiläumswendungen	2214			900,00	900,00	0,00	0,00	0,00	0,00
1/029000-600000	Strom	2222 3222	24	22	26 400,00	26 400,00	0,00	26 400,00	26 400,00	0,00
1/029000-600100	Gasbezug	2222 3222	24	22	3 000,00	5 000,00	-2 000,00	3 000,00	5 000,00	-2 000,00
1/029000-600300	Wärmelieferung	2222 3222	24	22	20 000,00	23 000,00	-3 000,00	20 000,00	23 000,00	-3 000,00
1/029000-614000	Instandhaltung Gebäude	2224 3224	24	22	50 000,00	50 000,00	0,00	50 000,00	50 000,00	0,00
1/029000-617000	Instandhaltung Fahrzeuge	2224 3224	24	22	5 500,00	5 500,00	0,00	5 500,00	5 500,00	0,00
1/029000-618000	Instandhaltung Einrichtung	2224 3224	24	22	2 000,00	3 500,00	-1 500,00	2 000,00	3 500,00	-1 500,00
1/029000-618100	Instandhaltung Telefonanlage	2224 3224	24	5	8 000,00	9 000,00	-1 000,00	8 000,00	9 000,00	-1 000,00

1. Nachtragsvoranschlag 2024

NVA Ergebnis- und Finanzierungsvoranschlag Detailnachweis

Stadt Waidhofen a/d Ybbs

		MVAG		VC QU	AOB	Ergebnisvoranschlag			Finanzierungsvoranschlag		
		EH	FH			VA 2024 inkl. NVA	VA 2024	1. NVA	VA 2024 inkl. NVA	VA 2024	1. NVA
1/029000-631000	Telekommunikationsdienste	2222	3222	24	5	22 000,00	22 500,00	-500,00	22 000,00	22 500,00	-500,00
1/029000-650000	Zinsen Finanzschulden Inland	2241	3241	25	21	0,00	0,00	0,00	0,00	0,00	0,00
1/029000-670000	Versicherungen	2222	3222	24	22	14 000,00	15 800,00	-1 800,00	14 000,00	15 800,00	-1 800,00
1/029000-680000	Planmäßige Abschreibung	2226				90 800,00	90 800,00	0,00	0,00	0,00	0,00
1/029000-683000	Verluste aus dem Abgang von Sachanlagen und immateriellen Vermögenswerten	2226				0,00	0,00	0,00	0,00	0,00	0,00
1/029000-705010	Leasing Fahrzeuge	2223	3223	24	22	0,00	0,00	0,00	0,00	0,00	0,00
1/029000-710000	Öffentliche Abgaben gem. FAG	2225	3225	24	22	1 500,00	1 900,00	-400,00	1 500,00	1 900,00	-400,00
1/029000-711000	Gebühren für die Benützung von Gemeindeeinrichtungen gem. FAG	2225	3225	24	22	10 800,00	11 800,00	-1 000,00	10 800,00	11 800,00	-1 000,00
1/029000-728000	Entgelte für sonstige Leistungen	2225	3225	24	22	2 800,00	2 800,00	0,00	2 800,00	2 800,00	0,00
1/029000-728500	Anerkennungsbeiträge gemeinn. Hilfsarbeiten	2225	3225	24	3	0,00	0,00	0,00	0,00	0,00	0,00
1/029000-728800	Bauhofleistungen	2225	3225	24	22	37 000,00	37 000,00	0,00	37 000,00	37 000,00	0,00
SU 22 / 32	Summe Aufwendungen / Auszahlungen operative Gebarung					451 400,00	458 400,00	-7 000,00	359 700,00	366 700,00	-7 000,00
SA 0 / SA 1	(0) Nettoergebnis (21 - 22) / (1) Geldfluss operative Gebarung (31 - 32)					-446 600,00	-453 600,00	7 000,00	-355 800,00	-362 800,00	7 000,00
SA01	Saldo (01) Haushaltsrücklagen (230 - 240)					0,00	0,00	0,00	0,00	0,00	0,00
SA00	Saldo (00) Nettoergebnis nach Haushaltsrücklagen (Saldo 0 + Saldo 01)					-446 600,00	-453 600,00	7 000,00			
Investive Gebarung											
SU 33	Summe Einzahlungen investive Gebarung								0,00	0,00	0,00
1/029000-010000	Gebäude und Bauten		3413	2 40	22	0,00	0,00	0,00	6 600,00	6 000,00	600,00
1/029000-040000	Fahrzeuge		3414	2 41	22	0,00	0,00	0,00	0,00	0,00	0,00
1/029000-042000	Betriebsausstattung		3415	2 41	22	0,00	0,00	0,00	17 000,00	51 500,00	-34 500,00
1/029000-042100	Betriebsausstattung Telefonanlage		3415	2 41	5	0,00	0,00	0,00	3 000,00	3 000,00	0,00
SU 34	Summe Auszahlungen investive Gebarung								26 600,00	60 500,00	-33 900,00
SA2	Saldo (2) Geldfluss aus der Investiven Gebarung (33 - 34)								-26 600,00	-60 500,00	33 900,00
SA3	Saldo (3) Nettofinanzierungssaldo (Saldo 1 + Saldo 2)								-382 400,00	-423 300,00	40 900,00
Finanzierungstätigkeit											
SU 35	Summe Einzahlungen aus der Finanzierungstätigkeit								0,00	0,00	0,00
1/029000-346000	Schuldrückzahlung Finanzunternehmungen		3614	65	21	0,00	0,00	0,00	0,00	0,00	0,00
SU 36	Summe Auszahlungen aus der Finanzierungstätigkeit								0,00	0,00	0,00
SA4	Saldo (4) Geldfluss aus der Finanzierungstätigkeit (35 - 36)								0,00	0,00	0,00
SA5	Saldo (5) Geldfluss aus der voranschlagswirksamen Gebarung (Saldo 3 + Saldo 4)								-382 400,00	-423 300,00	40 900,00
029100	BH - Aussenstelle										
Operative Gebarung											
SU 21 / 31	Summe Erträge / Einzahlungen operative Gebarung					0,00	0,00	0,00	0,00	0,00	0,00

1. Nachtragsvoranschlag 2024

Stadt Waidhofen a/d Ybbs

NVA Ergebnis- und Finanzierungsvoranschlag Detailnachweis

		MVAG		VC QU	AOB	Ergebnisvoranschlag			Finanzierungsvoranschlag		
		EH	FH			VA 2024 inkl. NVA	VA 2024	1. NVA	VA 2024 inkl. NVA	VA 2024	1. NVA
1/029100-631000	Telekommunikationsdienste	2222	3222	24	5	500,00	1 000,00	-500,00	500,00	1 000,00	-500,00
SU 22 / 32	Summe Aufwendungen / Auszahlungen operative Gebarung					500,00	1 000,00	-500,00	500,00	1 000,00	-500,00
SA 0 / SA 1	(0) Nettoergebnis (21 - 22) / (1) Geldfluss operative Gebarung (31 - 32)					-500,00	-1 000,00	500,00	-500,00	-1 000,00	500,00
SA01	Saldo (01) Haushaltsrücklagen (230 - 240)					0,00	0,00	0,00	0,00	0,00	0,00
SA00	Saldo (00) Nettoergebnis nach Haushaltsrücklagen (Saldo 0 + Saldo 01)					-500,00	-1 000,00	500,00			
Investive Gebarung											
SU 33	Summe Einzahlungen investive Gebarung								0,00	0,00	0,00
SU 34	Summe Auszahlungen investive Gebarung								0,00	0,00	0,00
SA2	Saldo (2) Geldfluss aus der Investiven Gebarung (33 - 34)								0,00	0,00	0,00
SA3	Saldo (3) Nettofinanzierungssaldo (Saldo 1 + Saldo 2)								-500,00	-1 000,00	500,00
Finanzierungstätigkeit											
SU 35	Summe Einzahlungen aus der Finanzierungstätigkeit								0,00	0,00	0,00
SU 36	Summe Auszahlungen aus der Finanzierungstätigkeit								0,00	0,00	0,00
SA4	Saldo (4) Geldfluss aus der Finanzierungstätigkeit (35 - 36)								0,00	0,00	0,00
SA5	Saldo (5) Geldfluss aus der voranschlagswirksamen Gebarung (Saldo 3 + Saldo 4)								-500,00	-1 000,00	500,00
03 Bauverwaltung											
030 Bauamt											
030000 Fachbereich Bauamt											
Operative Gebarung											
2/030000+816500	Kostenersätze AMS	2114	3114		3	22 300,00	19 000,00	3 300,00	22 300,00	19 000,00	3 300,00
2/030000+817000	Erträge aus der Auflösung von sonstigen Rückstellungen	2117				23 800,00	23 800,00	0,00	0,00	0,00	0,00
2/030000+827000	Personalkostenersätze	2116	3116	18	3	1 500,00	1 500,00	0,00	1 500,00	1 500,00	0,00
SU 21 / 31	Summe Erträge / Einzahlungen operative Gebarung					47 600,00	44 300,00	3 300,00	23 800,00	20 500,00	3 300,00
1/030000-400000	Geringwertige Wirtschaftsgüter	2221	3221	23	23	1 200,00	1 500,00	-300,00	1 200,00	1 500,00	-300,00
1/030000-400200	Dienstbekleidung	2221	3221	23	23	500,00	500,00	0,00	500,00	500,00	0,00
1/030000-452000	Treibstoffe	2221	3221	23	23	800,00	1 000,00	-200,00	800,00	1 000,00	-200,00
1/030000-456000	Büromittel	2221	3221	23	23	1 000,00	1 000,00	0,00	1 000,00	1 000,00	0,00
1/030000-457000	Druckwerke	2221	3221	23	23	2 000,00	2 000,00	0,00	2 000,00	2 000,00	0,00
1/030000-510000	Geldbezüge Vb	2211	3211	20	3	405 100,00	438 000,00	-32 900,00	405 100,00	438 000,00	-32 900,00
1/030000-565000	Mehrleistungsvergütungen	2211	3211	20	3	17 000,00	17 000,00	0,00	17 000,00	17 000,00	0,00
1/030000-566000	Dienstjubiläen	2212	3212	20	3	23 600,00	0,00	23 600,00	23 600,00	0,00	23 600,00
1/030000-569000	Sonstige Nebengebühren	2211	3211	20	3	1 800,00	1 800,00	0,00	1 800,00	1 800,00	0,00
1/030000-580000	DGB zum Ausgleichsfonds für Familienbeihilfen	2212	3212	20	3	13 200,00	14 400,00	-1 200,00	13 200,00	14 400,00	-1 200,00
1/030000-582000	Dienstgeberbeiträge zur sozialen Sicherheit	2212	3212	20	3	92 200,00	99 200,00	-7 000,00	92 200,00	99 200,00	-7 000,00

1. Nachtragsvoranschlag 2024

Stadt Waidhofen a/d Ybbs

NVA Ergebnis- und Finanzierungsvoranschlag Detailnachweis

		MVAG		VC QU	AOB	Ergebnisvoranschlag			Finanzierungsvoranschlag		
		EH	FH			VA 2024 inkl. NVA	VA 2024	1. NVA	VA 2024 inkl. NVA	VA 2024	1. NVA
1/030000-582100	Betriebliche Mitarbeitervorsorge	2212	3212	20	3	3 600,00	4 100,00	-500,00	3 600,00	4 100,00	-500,00
1/030000-591000	Dotierung von Rückstellungen für Abfertigungen	2214				6 600,00	6 600,00	0,00	0,00	0,00	0,00
1/030000-592000	Dotierung von Rückstellungen für Jubiläumszuwendungen	2214				3 300,00	3 300,00	0,00	0,00	0,00	0,00
1/030000-617000	Instandhaltung Fahrzeuge	2224	3224	24	23	2 000,00	2 000,00	0,00	2 000,00	2 000,00	0,00
1/030000-618000	Instandhaltung Einrichtung	2224	3224	24	23	500,00	500,00	0,00	500,00	500,00	0,00
1/030000-630000	Postdienste	2222	3222	24	23	800,00	800,00	0,00	800,00	800,00	0,00
1/030000-670000	Versicherungen	2222	3222	24	22	300,00	300,00	0,00	300,00	300,00	0,00
1/030000-680000	Planmäßige Abschreibung	2226				800,00	800,00	0,00	0,00	0,00	0,00
1/030000-710000	Öffentliche Abgaben gem. FAG	2225	3225	24	22	400,00	400,00	0,00	400,00	400,00	0,00
1/030000-724000	Reisegebühren	2225	3225	24	3	1 200,00	2 000,00	-800,00	1 200,00	2 000,00	-800,00
1/030000-728000	Entgelte f. diverse Erhebungsarbeiten	2225	3225	24	23	0,00	0,00	0,00	0,00	0,00	0,00
1/030000-728800	Bauhofleistungen	2225	3225	24	23	500,00	500,00	0,00	500,00	500,00	0,00
SU 22 / 32	Summe Aufwendungen / Auszahlungen operative Gebarung					578 400,00	597 700,00	-19 300,00	567 700,00	587 000,00	-19 300,00
SA 0 / SA 1	(0) Nettoergebnis (21 - 22) / (1) Geldfluss operative Gebarung (31 - 32)					-530 800,00	-553 400,00	22 600,00	-543 900,00	-566 500,00	22 600,00
SA01	Saldo (01) Haushaltsrücklagen (230 - 240)					0,00	0,00	0,00	0,00	0,00	0,00
SA00	Saldo (00) Nettoergebnis nach Haushaltsrücklagen (Saldo 0 + Saldo 01)					-530 800,00	-553 400,00	22 600,00			
Investive Gebarung											
SU 33	Summe Einzahlungen investive Gebarung								0,00	0,00	0,00
SU 34	Summe Auszahlungen investive Gebarung								0,00	0,00	0,00
SA2	Saldo (2) Geldfluss aus der Investiven Gebarung (33 - 34)								0,00	0,00	0,00
SA3	Saldo (3) Nettofinanzierungssaldo (Saldo 1 + Saldo 2)								-543 900,00	-566 500,00	22 600,00
Finanzierungstätigkeit											
SU 35	Summe Einzahlungen aus der Finanzierungstätigkeit								0,00	0,00	0,00
SU 36	Summe Auszahlungen aus der Finanzierungstätigkeit								0,00	0,00	0,00
SA4	Saldo (4) Geldfluss aus der Finanzierungstätigkeit (35 - 36)								0,00	0,00	0,00
SA5	Saldo (5) Geldfluss aus der voranschlagswirksamen Gebarung (Saldo 3 + Saldo 4)								-543 900,00	-566 500,00	22 600,00
031	Amt für Raumordnung und Raumplanung										
031000	Raumordnung-Raumplanung										
Operative Gebarung											
2/031000+861000	Beitrag Land NÖ	2121	3121	15	23	500,00	500,00	0,00	500,00	500,00	0,00
SU 21 / 31	Summe Erträge / Einzahlungen operative Gebarung					500,00	500,00	0,00	500,00	500,00	0,00
1/031000-650000	Zinsen Finanzschulden Inland	2241	3241	25	21	100,00	100,00	0,00	100,00	100,00	0,00
1/031000-728000	Flächenwidmungsplan	2225	3225	24	23	30 000,00	30 000,00	0,00	30 000,00	30 000,00	0,00
1/031000-728100	Teilbebauungsplan	2225	3225	24	23	80 000,00	105 000,00	-25 000,00	80 000,00	105 000,00	-25 000,00
1/031000-728200	Stadtentwicklung	2225	3225	24	23	10 000,00	20 000,00	-10 000,00	10 000,00	20 000,00	-10 000,00
1/031000-728300	Externe Beratungsleistungen	2225	3225	24	23	35 000,00	45 000,00	-10 000,00	35 000,00	45 000,00	-10 000,00

1. Nachtragsvoranschlag 2024

Stadt Waidhofen a/d Ybbs

NVA Ergebnis- und Finanzierungsvoranschlag Detailnachweis

		MVAG		VC QU	AOB	Ergebnisvoranschlag			Finanzierungsvoranschlag		
		EH	FH			VA 2024 inkl. NVA	VA 2024	1. NVA	VA 2024 inkl. NVA	VA 2024	1. NVA
1/031000-728400	Entgelte f. diverse Erhebungsarbeiten	2225	3225	24	23	1 000,00	1 000,00	0,00	1 000,00	1 000,00	0,00
SU 22 / 32	Summe Aufwendungen / Auszahlungen operative Gebarung					156 100,00	201 100,00	-45 000,00	156 100,00	201 100,00	-45 000,00
SA 0 / SA 1	(0) Nettoergebnis (21 - 22) / (1) Geldfluss operative Gebarung (31 - 32)					-155 600,00	-200 600,00	45 000,00	-155 600,00	-200 600,00	45 000,00
SA01	Saldo (01) Haushaltsrücklagen (230 - 240)					0,00	0,00	0,00	0,00	0,00	0,00
SA00	Saldo (00) Nettoergebnis nach Haushaltsrücklagen (Saldo 0 + Saldo 01)					-155 600,00	-200 600,00	45 000,00			
Investive Gebarung											
SU 33	Summe Einzahlungen investive Gebarung								0,00	0,00	0,00
SU 34	Summe Auszahlungen investive Gebarung								0,00	0,00	0,00
SA2	Saldo (2) Geldfluss aus der Investiven Gebarung (33 - 34)								0,00	0,00	0,00
SA3	Saldo (3) Nettofinanzierungssaldo (Saldo 1 + Saldo 2)								-155 600,00	-200 600,00	45 000,00
Finanzierungstätigkeit											
SU 35	Summe Einzahlungen aus der Finanzierungstätigkeit								0,00	0,00	0,00
1/031000-346000	Schuldrückzahlung Finanzunternehmungen		3614	65	21	0,00	0,00	0,00	1 200,00	1 200,00	0,00
SU 36	Summe Auszahlungen aus der Finanzierungstätigkeit								1 200,00	1 200,00	0,00
SA4	Saldo (4) Geldfluss aus der Finanzierungstätigkeit (35 - 36)								-1 200,00	-1 200,00	0,00
SA5	Saldo (5) Geldfluss aus der voranschlagswirksamen Gebarung (Saldo 3 + Saldo 4)								-156 800,00	-201 800,00	45 000,00
031200	Stadtentwicklung										
Operative Gebarung											
2/031200+810000	Erträge aus Innenstadtführungen	2114	3114	13	1	0,00	0,00	0,00	0,00	0,00	0,00
2/031200+817000	Erträge aus der Auflösung von sonstigen Rückstellungen	2117				0,00	0,00	0,00	0,00	0,00	0,00
SU 21 / 31	Summe Erträge / Einzahlungen operative Gebarung					0,00	0,00	0,00	0,00	0,00	0,00
1/031200-510000	Geldbezüge Vb	2211	3211	20	3	98 900,00	99 200,00	-300,00	98 900,00	99 200,00	-300,00
1/031200-565000	Mehrleistungsvergütungen	2211	3211	20	3	1 000,00	1 000,00	0,00	1 000,00	1 000,00	0,00
1/031200-569000	Sonstige Nebengebühren	2211	3211	20	3	1 300,00	1 300,00	0,00	1 300,00	1 300,00	0,00
1/031200-580000	DGB zum Ausgleichsfonds für Familienbeihilfen	2212	3212	20	3	3 800,00	3 800,00	0,00	3 800,00	3 800,00	0,00
1/031200-582000	Dienstgeberbeiträge zur sozialen Sicherheit	2212	3212	20	3	18 400,00	18 400,00	0,00	18 400,00	18 400,00	0,00
1/031200-582100	Betriebliche Mitarbeitervorsorge	2212	3212	20	3	1 400,00	1 400,00	0,00	1 400,00	1 400,00	0,00
1/031200-591000	Dotierung von Rückstellungen für Abfertigungen	2214				200,00	200,00	0,00	0,00	0,00	0,00
1/031200-592000	Dotierung von Rückstellungen für Jubiläumswendungen	2214				1 700,00	1 700,00	0,00	0,00	0,00	0,00
1/031200-724000	Reisegebühren	2225	3225	24	3	1 000,00	1 000,00	0,00	1 000,00	1 000,00	0,00
SU 22 / 32	Summe Aufwendungen / Auszahlungen operative Gebarung					127 700,00	128 000,00	-300,00	125 800,00	126 100,00	-300,00
SA 0 / SA 1	(0) Nettoergebnis (21 - 22) / (1) Geldfluss operative Gebarung (31 - 32)					-127 700,00	-128 000,00	300,00	-125 800,00	-126 100,00	300,00
SA01	Saldo (01) Haushaltsrücklagen (230 - 240)					0,00	0,00	0,00	0,00	0,00	0,00

1. Nachtragsvoranschlag 2024

NVA Ergebnis- und Finanzierungsvoranschlag Detailnachweis

Stadt Waidhofen a/d Ybbs

		MVAG		VC QU	AOB	Ergebnisvoranschlag		Finanzierungsvoranschlag			
		EH	FH			VA 2024 inkl. NVA	VA 2024	1. NVA	VA 2024 inkl. NVA	VA 2024	1. NVA
SA00	Saldo (00) Nettoergebnis nach Haushaltsrücklagen (Saldo 0 + Saldo 01)					-127 700,00	-128 000,00	300,00			
Investive Gebarung											
SU 33	Summe Einzahlungen investive Gebarung								0,00	0,00	0,00
SU 34	Summe Auszahlungen investive Gebarung								0,00	0,00	0,00
SA2	Saldo (2) Geldfluss aus der Investiven Gebarung (33 – 34)								0,00	0,00	0,00
SA3	Saldo (3) Nettofinanzierungssaldo (Saldo 1 + Saldo 2)								-125 800,00	-126 100,00	300,00
Finanzierungstätigkeit											
SU 35	Summe Einzahlungen aus der Finanzierungstätigkeit								0,00	0,00	0,00
SU 36	Summe Auszahlungen aus der Finanzierungstätigkeit								0,00	0,00	0,00
SA4	Saldo (4) Geldfluss aus der Finanzierungstätigkeit (35 – 36)								0,00	0,00	0,00
SA5	Saldo (5) Geldfluss aus der voranschlagswirksamen Gebarung (Saldo 3 + Saldo 4)								-125 800,00	-126 100,00	300,00
05 Bezirksverwaltung											
050 Bezirksverwaltung											
050000 Bezirksverwaltung											
Operative Gebarung											
2/050000+808100	KFZ-Begutachtungsplaketten	2116	3116	16	11	28 000,00	28 000,00	0,00	28 000,00	28 000,00	0,00
2/050000+816000	Kostenersätze	2114	3114	13	11	25 000,00	25 000,00	0,00	25 000,00	25 000,00	0,00
2/050000+816200	Sachverständigengebühren Verhandlungen	2114	3114	13	11	2 200,00	1 000,00	1 200,00	2 200,00	1 000,00	1 200,00
2/050000+816300	Kostenersatz Aufsicht Führerscheinprüfungen	2114	3114	13	11	6 000,00	6 000,00	0,00	6 000,00	6 000,00	0,00
2/050000+817000	Erträge aus der Auflösung von sonstigen Rückstellungen	2117				0,00	0,00	0,00	0,00	0,00	0,00
2/050000+868000	Strafgelder (FSG)	2124	3124	16	11	11 500,00	11 500,00	0,00	11 500,00	11 500,00	0,00
SU 21 / 31	Summe Erträge / Einzahlungen operative Gebarung					72 700,00	71 500,00	1 200,00	72 700,00	71 500,00	1 200,00
1/050000-400000	Geringwertige Wirtschaftsgüter	2221	3221	23	11	800,00	1 000,00	-200,00	800,00	1 000,00	-200,00
1/050000-413100	KFZ-Begutachtungsplaketten	2221	3221	23	11	26 000,00	26 000,00	0,00	26 000,00	26 000,00	0,00
1/050000-456000	Büromittel	2221	3221	23	11	3 900,00	4 000,00	-100,00	3 900,00	4 000,00	-100,00
1/050000-457000	Druckwerke	2221	3221	23	11	3 500,00	4 000,00	-500,00	3 500,00	4 000,00	-500,00
1/050000-457100	Pässe, Ausweise	2221	3221	23	11	123 000,00	125 000,00	-2 000,00	123 000,00	125 000,00	-2 000,00
1/050000-510000	Geldbezüge Vb	2211	3211	20	3	628 100,00	630 200,00	-2 100,00	628 100,00	630 200,00	-2 100,00
1/050000-511100	Abfertigungen	2211	3211	20	3	0,00	0,00	0,00	0,00	0,00	0,00
1/050000-523000	Fallweise Bedienstete	2211	3211	20	3	0,00	3 000,00	-3 000,00	0,00	3 000,00	-3 000,00
1/050000-565000	Mehrleistungsvergütungen	2211	3211	20	3	35 000,00	35 000,00	0,00	35 000,00	35 000,00	0,00
1/050000-566000	Dienstjubiläen	2212	3212	20	3	0,00	0,00	0,00	0,00	0,00	0,00
1/050000-569000	Sonstige Nebengebühren	2211	3211	20	3	3 100,00	3 100,00	0,00	3 100,00	3 100,00	0,00

1. Nachtragsvoranschlag 2024

NVA Ergebnis- und Finanzierungsvoranschlag Detailnachweis

Stadt Waidhofen a/d Ybbs

		MVAG		VC QU	AOB	Ergebnisvoranschlag			Finanzierungsvoranschlag		
		EH	FH			VA 2024 inkl. NVA	VA 2024	1. NVA	VA 2024 inkl. NVA	VA 2024	1. NVA
1/050000-580000	DGB zum Ausgleichsfonds für Familienbeihilfen	2212	3212	20	3	17 100,00	17 400,00	-300,00	17 100,00	17 400,00	-300,00
1/050000-582000	Dienstgeberbeiträge zur sozialen Sicherheit	2212	3212	20	3	108 500,00	111 500,00	-3 000,00	108 500,00	111 500,00	-3 000,00
1/050000-582100	Betriebliche Mitarbeitervorsorge	2212	3212	20	3	6 900,00	6 600,00	300,00	6 900,00	6 600,00	300,00
1/050000-591000	Dotierung von Rückstellungen für Abfertigungen	2214				8 100,00	8 100,00	0,00	0,00	0,00	0,00
1/050000-592000	Dotierung von Rückstellungen für Jubiläumszuwendungen	2214				9 100,00	9 100,00	0,00	0,00	0,00	0,00
1/050000-618000	Instandhaltung Einrichtung	2224	3224	24	11	300,00	300,00	0,00	300,00	300,00	0,00
1/050000-630000	Postdienste	2222	3222	24	11	38 000,00	44 500,00	-6 500,00	38 000,00	44 500,00	-6 500,00
1/050000-640200	Sachverständigengebühren	2222	3222	24	11	0,00	0,00	0,00	0,00	0,00	0,00
1/050000-640300	Sachverständigengebühren Verhandlungen	2222	3222	24	11	2 000,00	1 000,00	1 000,00	2 000,00	1 000,00	1 000,00
1/050000-659000	Geldverkehrsspesen	2244	3244	24	11	100,00	100,00	0,00	100,00	100,00	0,00
1/050000-680000	Planmäßige Abschreibung	2226				300,00	300,00	0,00	0,00	0,00	0,00
1/050000-710000	Exekutionskosten	2225	3225	24	11	13 000,00	13 000,00	0,00	13 000,00	13 000,00	0,00
1/050000-724000	Reisegebühren	2225	3225	24	3	1 500,00	1 500,00	0,00	1 500,00	1 500,00	0,00
1/050000-724100	Reisegebühren Bezirksforstinspektion	2225	3225	24	3	2 500,00	2 500,00	0,00	2 500,00	2 500,00	0,00
1/050000-729800	Kostenersatz Bezirksforstinspektion	2225	3225	24	21	7 000,00	7 000,00	0,00	7 000,00	7 000,00	0,00
SU 22 / 32	Summe Aufwendungen / Auszahlungen operative Gebarung					1 037 800,00	1 054 200,00	-16 400,00	1 020 300,00	1 036 700,00	-16 400,00
SA 0 / SA 1	(0) Nettoergebnis (21 - 22) / (1) Geldfluss operative Gebarung (31 - 32)					-965 100,00	-982 700,00	17 600,00	-947 600,00	-965 200,00	17 600,00
SA01	Saldo (01) Haushaltsrücklagen (230 - 240)					0,00	0,00	0,00	0,00	0,00	0,00
SA00	Saldo (00) Nettoergebnis nach Haushaltsrücklagen (Saldo 0 + Saldo 01)					-965 100,00	-982 700,00	17 600,00			
Investive Gebarung											
SU 33	Summe Einzahlungen investive Gebarung								0,00	0,00	0,00
SU 34	Summe Auszahlungen investive Gebarung								0,00	0,00	0,00
SA2	Saldo (2) Geldfluss aus der Investiven Gebarung (33 - 34)								0,00	0,00	0,00
SA3	Saldo (3) Nettofinanzierungssaldo (Saldo 1 + Saldo 2)								-947 600,00	-965 200,00	17 600,00
Finanzierungstätigkeit											
SU 35	Summe Einzahlungen aus der Finanzierungstätigkeit								0,00	0,00	0,00
SU 36	Summe Auszahlungen aus der Finanzierungstätigkeit								0,00	0,00	0,00
SA4	Saldo (4) Geldfluss aus der Finanzierungstätigkeit (35 - 36)								0,00	0,00	0,00
SA5	Saldo (5) Geldfluss aus der voranschlagswirksamen Gebarung (Saldo 3 + Saldo 4)								-947 600,00	-965 200,00	17 600,00

1. Nachtragsvoranschlag 2024

Stadt Waidhofen a/d Ybbs

NVA Ergebnis- und Finanzierungsvoranschlag Detailnachweis

		MVAG		VC QU	AOB	Ergebnisvoranschlag			Finanzierungsvoranschlag			
		EH	FH			VA 2024 inkl. NVA	VA 2024	1. NVA	VA 2024 inkl. NVA	VA 2024	1. NVA	
06	Sonstige Maßnahmen											
060	Beiträge an Verbände, Vereine oder sonstige Organisationen											
060000	Beiträge an Verbände											
Operative Gebarung												
SU 21 / 31	Summe Erträge / Einzahlungen operative Gebarung					0,00	0,00	0,00	0,00	0,00	0,00	0,00
1/060000-726000	Mitgliedsbeiträge	2225	3225	24	1	56 000,00	60 000,00	-4 000,00	56 000,00	60 000,00	-4 000,00	
SU 22 / 32	Summe Aufwendungen / Auszahlungen operative Gebarung					56 000,00	60 000,00	-4 000,00	56 000,00	60 000,00	-4 000,00	
SA 0 / SA 1	(0) Nettoergebnis (21 - 22) / (1) Geldfluss operative Gebarung (31 - 32)					-56 000,00	-60 000,00	4 000,00	-56 000,00	-60 000,00	4 000,00	
SA01	Saldo (01) Haushaltsrücklagen (230 - 240)					0,00	0,00	0,00	0,00	0,00	0,00	
SA00	Saldo (00) Nettoergebnis nach Haushaltsrücklagen (Saldo 0 + Saldo 01)					-56 000,00	-60 000,00	4 000,00				
Investive Gebarung												
SU 33	Summe Einzahlungen investive Gebarung								0,00	0,00	0,00	
SU 34	Summe Auszahlungen investive Gebarung								0,00	0,00	0,00	
SA2	Saldo (2) Geldfluss aus der Investiven Gebarung (33 - 34)								0,00	0,00	0,00	
SA3	Saldo (3) Nettofinanzierungssaldo (Saldo 1 + Saldo 2)								-56 000,00	-60 000,00	4 000,00	
Finanzierungstätigkeit												
SU 35	Summe Einzahlungen aus der Finanzierungstätigkeit								0,00	0,00	0,00	
SU 36	Summe Auszahlungen aus der Finanzierungstätigkeit								0,00	0,00	0,00	
SA4	Saldo (4) Geldfluss aus der Finanzierungstätigkeit (35 - 36)								0,00	0,00	0,00	
SA5	Saldo (5) Geldfluss aus der voranschlagswirksamen Gebarung (Saldo 3 + Saldo 4)								-56 000,00	-60 000,00	4 000,00	
061	Sonstige Subventionen											
061000	Sonstige Subventionen											
Operative Gebarung												
SU 21 / 31	Summe Erträge / Einzahlungen operative Gebarung					0,00	0,00	0,00	0,00	0,00	0,00	
1/061000-757000	Subventionen	2234	3234	27	1	3 200,00	3 500,00	-300,00	3 200,00	3 500,00	-300,00	
SU 22 / 32	Summe Aufwendungen / Auszahlungen operative Gebarung					3 200,00	3 500,00	-300,00	3 200,00	3 500,00	-300,00	
SA 0 / SA 1	(0) Nettoergebnis (21 - 22) / (1) Geldfluss operative Gebarung (31 - 32)					-3 200,00	-3 500,00	300,00	-3 200,00	-3 500,00	300,00	
SA01	Saldo (01) Haushaltsrücklagen (230 - 240)					0,00	0,00	0,00	0,00	0,00	0,00	
SA00	Saldo (00) Nettoergebnis nach Haushaltsrücklagen (Saldo 0 + Saldo 01)					-3 200,00	-3 500,00	300,00				
Investive Gebarung												
SU 33	Summe Einzahlungen investive Gebarung								0,00	0,00	0,00	
SU 34	Summe Auszahlungen investive Gebarung								0,00	0,00	0,00	
SA2	Saldo (2) Geldfluss aus der Investiven Gebarung (33 - 34)								0,00	0,00	0,00	
SA3	Saldo (3) Nettofinanzierungssaldo (Saldo 1 + Saldo 2)								-3 200,00	-3 500,00	300,00	

1. Nachtragsvoranschlag 2024

Stadt Waidhofen a/d Ybbs

NVA Ergebnis- und Finanzierungsvoranschlag Detailnachweis

	MVAG	VC QU	AOB	Ergebnisvoranschlag			Finanzierungsvoranschlag				
				EH	FH	VA 2024 inkl. NVA	VA 2024	1. NVA	VA 2024 inkl. NVA	VA 2024	1. NVA
Finanzierungstätigkeit											
SU 35								0,00	0,00	0,00	
SU 36								0,00	0,00	0,00	
SA4								0,00	0,00	0,00	
SA5								-3 200,00	-3 500,00	300,00	
062 Ehrungen und Auszeichnungen											
062000 Ehrungen-Auszeichnungen											
Operative Gebarung											
SU 21 / 31						0,00	0,00	0,00	0,00	0,00	
1/062000-728000	Bürgerfeier	2225 3225	24	1	5 000,00	7 000,00	-2 000,00	5 000,00	7 000,00	-2 000,00	
1/062000-728500	Neubürgerempfang	2225 3225	24	1	500,00	1 500,00	-1 000,00	500,00	1 500,00	-1 000,00	
1/062000-728800	Bauhofleistungen	2225 3225	24	1	1 000,00	1 000,00	0,00	1 000,00	1 000,00	0,00	
1/062000-768000	Ehrungen	2234 3234	27	1	15 000,00	15 000,00	0,00	15 000,00	15 000,00	0,00	
1/062000-768100	Preisgala (a.bua)	2234 3234	27	1	9 000,00	9 000,00	0,00	9 000,00	9 000,00	0,00	
1/062000-768200	Förderungspreis Kultur	2234 3234	27	1	2 000,00	2 000,00	0,00	2 000,00	2 000,00	0,00	
SU 22 / 32					32 500,00	35 500,00	-3 000,00	32 500,00	35 500,00	-3 000,00	
SA 0 / SA 1					(0) Nettoergebnis (21 - 22) / (1) Geldfluss operative Gebarung (31 – 32)	-32 500,00	-35 500,00	3 000,00	-32 500,00	-35 500,00	3 000,00
SA01					Saldo (01) Haushaltsrücklagen (230 - 240)	0,00	0,00	0,00	0,00	0,00	
SA00					Saldo (00) Nettoergebnis nach Haushaltsrücklagen (Saldo 0 + Saldo 01)	-32 500,00	-35 500,00	3 000,00			
Investive Gebarung											
SU 33								0,00	0,00	0,00	
SU 34								0,00	0,00	0,00	
SA2								0,00	0,00	0,00	
SA3								-32 500,00	-35 500,00	3 000,00	
Finanzierungstätigkeit											
SU 35								0,00	0,00	0,00	
SU 36								0,00	0,00	0,00	
SA4								0,00	0,00	0,00	
SA5								-32 500,00	-35 500,00	3 000,00	
063 Städtekontakte und Partnerschaften											
063000 Städtekontakte und Partnerschaften											
Operative Gebarung											
SU 21 / 31						0,00	0,00	0,00	0,00	0,00	
1/063000-757100	Subvention Verein Städtepartnerschaften	2234 3234	27	4	8 000,00	8 000,00	0,00	8 000,00	8 000,00	0,00	
SU 22 / 32					8 000,00	8 000,00	0,00	8 000,00	8 000,00	0,00	
SA 0 / SA 1					(0) Nettoergebnis (21 - 22) / (1) Geldfluss operative Gebarung (31 – 32)	-8 000,00	-8 000,00	0,00	-8 000,00	-8 000,00	0,00

1. Nachtragsvoranschlag 2024

NVA Ergebnis- und Finanzierungsvoranschlag Detailnachweis

Stadt Waidhofen a/d Ybbs

		MVAG		VC QU	AOB	Ergebnisvoranschlag			Finanzierungsvoranschlag		
		EH	FH			VA 2024 inkl. NVA	VA 2024	1. NVA	VA 2024 inkl. NVA	VA 2024	1. NVA
SA01	Saldo (01) Haushaltsrücklagen (230 - 240)					0,00	0,00	0,00	0,00	0,00	0,00
SA00	Saldo (00) Nettoergebnis nach Haushaltsrücklagen (Saldo 0 + Saldo 01)					-8 000,00	-8 000,00	0,00			
Investive Gebarung											
SU 33	Summe Einzahlungen investive Gebarung								0,00	0,00	0,00
SU 34	Summe Auszahlungen investive Gebarung								0,00	0,00	0,00
SA2	Saldo (2) Geldfluss aus der Investiven Gebarung (33 – 34)								0,00	0,00	0,00
SA3	Saldo (3) Nettofinanzierungssaldo (Saldo 1 + Saldo 2)								-8 000,00	-8 000,00	0,00
Finanzierungstätigkeit											
SU 35	Summe Einzahlungen aus der Finanzierungstätigkeit								0,00	0,00	0,00
SU 36	Summe Auszahlungen aus der Finanzierungstätigkeit								0,00	0,00	0,00
SA4	Saldo (4) Geldfluss aus der Finanzierungstätigkeit (35 – 36)								0,00	0,00	0,00
SA5	Saldo (5) Geldfluss aus der voranschlagswirksamen Gebarung (Saldo 3 + Saldo 4)								-8 000,00	-8 000,00	0,00
08 Pensionen (soweit nicht aufgeteilt)											
080 Pensionen (soweit nicht aufgeteilt)											
080000 Pensionen											
Operative Gebarung											
2/080000+868000	Pensionsbeiträge	2124	3124	16	3	18 000,00	18 300,00	-300,00	18 000,00	18 300,00	-300,00
2/080000+868100	Beitrag (Pensionen)	2124	3124	16	3	12 100,00	12 100,00	0,00	12 100,00	12 100,00	0,00
SU 21 / 31	Summe Erträge / Einzahlungen operative Gebarung					30 100,00	30 400,00	-300,00	30 100,00	30 400,00	-300,00
1/080000-760000	Pensionen	2234	3234	21	3	418 200,00	418 600,00	-400,00	418 200,00	418 600,00	-400,00
1/080000-760100	DGB Soz.Vers.Pensionen	2234	3234	21	3	12 900,00	12 900,00	0,00	12 900,00	12 900,00	0,00
1/080000-760500	Treuegelder	2234	3234	21	3	85 900,00	86 200,00	-300,00	85 900,00	86 200,00	-300,00
1/080000-760600	Treuegelder Krankenhaus	2234	3234	21	3	43 400,00	49 700,00	-6 300,00	43 400,00	49 700,00	-6 300,00
SU 22 / 32	Summe Aufwendungen / Auszahlungen operative Gebarung					560 400,00	567 400,00	-7 000,00	560 400,00	567 400,00	-7 000,00
SA 0 / SA 1	(0) Nettoergebnis (21 - 22) / (1) Geldfluss operative Gebarung (31 – 32)					-530 300,00	-537 000,00	6 700,00	-530 300,00	-537 000,00	6 700,00
SA01	Saldo (01) Haushaltsrücklagen (230 - 240)					0,00	0,00	0,00	0,00	0,00	0,00
SA00	Saldo (00) Nettoergebnis nach Haushaltsrücklagen (Saldo 0 + Saldo 01)					-530 300,00	-537 000,00	6 700,00			
Investive Gebarung											
SU 33	Summe Einzahlungen investive Gebarung								0,00	0,00	0,00
SU 34	Summe Auszahlungen investive Gebarung								0,00	0,00	0,00
SA2	Saldo (2) Geldfluss aus der Investiven Gebarung (33 – 34)								0,00	0,00	0,00
SA3	Saldo (3) Nettofinanzierungssaldo (Saldo 1 + Saldo 2)								-530 300,00	-537 000,00	6 700,00
Finanzierungstätigkeit											
SU 35	Summe Einzahlungen aus der Finanzierungstätigkeit								0,00	0,00	0,00
SU 36	Summe Auszahlungen aus der Finanzierungstätigkeit								0,00	0,00	0,00
SA4	Saldo (4) Geldfluss aus der Finanzierungstätigkeit (35 – 36)								0,00	0,00	0,00

1. Nachtragsvoranschlag 2024

Stadt Waidhofen a/d Ybbs

NVA Ergebnis- und Finanzierungsvoranschlag Detailnachweis

		MVAG		VC QU	AOB	Ergebnisvoranschlag		Finanzierungsvoranschlag			
		EH	FH			VA 2024 inkl. NVA	VA 2024	1. NVA	VA 2024 inkl. NVA	VA 2024	1. NVA
SA5	Saldo (5) Geldfluss aus der voranschlagswirksamen Gebarung (Saldo 3 + Saldo 4)								-530 300,00	-537 000,00	6 700,00
09	Personalbetreuung										
091	Personalausbildung und Personalfortbildung										
091000	Personalausbildung und Fortbildung										
Operative Gebarung											
SU 21 / 31	Summe Erträge / Einzahlungen operative Gebarung					0,00	0,00	0,00	0,00	0,00	0,00
1/091000-580000	DGB zum Ausgleichsfonds für Familienbeihilfen	2212	3212	20	3	100,00	100,00	0,00	100,00	100,00	0,00
1/091000-582000	Dienstgeberbeiträge zur sozialen Sicherheit	2212	3212	20	3	100,00	100,00	0,00	100,00	100,00	0,00
1/091000-582100	Betriebliche Mitarbeitervorsorge	2212	3212	20	3	100,00	100,00	0,00	100,00	100,00	0,00
1/091000-590000	Ausbildungskosten	2212	3212	20	3	40 000,00	50 000,00	-10 000,00	40 000,00	50 000,00	-10 000,00
1/091000-724000	Reisegebühren	2225	3225	24	3	3 000,00	5 000,00	-2 000,00	3 000,00	5 000,00	-2 000,00
SU 22 / 32	Summe Aufwendungen / Auszahlungen operative Gebarung					43 300,00	55 300,00	-12 000,00	43 300,00	55 300,00	-12 000,00
SA 0 / SA 1	(0) Nettoergebnis (21 - 22) / (1) Geldfluss operative Gebarung (31 - 32)					-43 300,00	-55 300,00	12 000,00	-43 300,00	-55 300,00	12 000,00
SA01	Saldo (01) Haushaltsrücklagen (230 - 240)					0,00	0,00	0,00	0,00	0,00	0,00
SA00	Saldo (00) Nettoergebnis nach Haushaltsrücklagen (Saldo 0 + Saldo 01)					-43 300,00	-55 300,00	12 000,00			
Investive Gebarung											
SU 33	Summe Einzahlungen investive Gebarung								0,00	0,00	0,00
SU 34	Summe Auszahlungen investive Gebarung								0,00	0,00	0,00
SA2	Saldo (2) Geldfluss aus der Investiven Gebarung (33 - 34)								0,00	0,00	0,00
SA3	Saldo (3) Nettofinanzierungssaldo (Saldo 1 + Saldo 2)								-43 300,00	-55 300,00	12 000,00
Finanzierungstätigkeit											
SU 35	Summe Einzahlungen aus der Finanzierungstätigkeit								0,00	0,00	0,00
SU 36	Summe Auszahlungen aus der Finanzierungstätigkeit								0,00	0,00	0,00
SA4	Saldo (4) Geldfluss aus der Finanzierungstätigkeit (35 - 36)								0,00	0,00	0,00
SA5	Saldo (5) Geldfluss aus der voranschlagswirksamen Gebarung (Saldo 3 + Saldo 4)								-43 300,00	-55 300,00	12 000,00
094	Gemeinschaftspflege										
094000	Gemeinschaftspflege										
Operative Gebarung											
SU 21 / 31	Summe Erträge / Einzahlungen operative Gebarung					0,00	0,00	0,00	0,00	0,00	0,00
1/094000-729000	Betriebsausflug	2225	3225	24	3	2 000,00	2 000,00	0,00	2 000,00	2 000,00	0,00
1/094000-729100	Betriebsfeiern, Jubiläen	2225	3225	24	3	6 000,00	6 000,00	0,00	6 000,00	6 000,00	0,00
1/094000-757000	Zuschuss an Gewerkschaft	2234	3234	27	3	400,00	400,00	0,00	400,00	400,00	0,00
SU 22 / 32	Summe Aufwendungen / Auszahlungen operative Gebarung					8 400,00	8 400,00	0,00	8 400,00	8 400,00	0,00

1. Nachtragsvoranschlag 2024

NVA Ergebnis- und Finanzierungsvoranschlag Detailnachweis

Stadt Waidhofen a/d Ybbs

	MVAG	VC QU	AOB	Ergebnisvoranschlag			Finanzierungsvoranschlag			
				EH	FH	VA 2024 inkl. NVA	VA 2024	1. NVA	VA 2024 inkl. NVA	VA 2024
SA 0 / SA 1	(0) Nettoergebnis (21 - 22) / (1) Geldfluss operative Gebarung (31 - 32)			-8 400,00	-8 400,00	0,00	-8 400,00	-8 400,00	0,00	
SA01	Saldo (01) Haushaltsrücklagen (230 - 240)			0,00	0,00	0,00	0,00	0,00	0,00	
SA00	Saldo (00) Nettoergebnis nach Haushaltsrücklagen (Saldo 0 + Saldo 01)			-8 400,00	-8 400,00	0,00				
Investive Gebarung										
SU 33	Summe Einzahlungen investive Gebarung						0,00	0,00	0,00	
SU 34	Summe Auszahlungen investive Gebarung						0,00	0,00	0,00	
SA2	Saldo (2) Geldfluss aus der Investiven Gebarung (33 - 34)						0,00	0,00	0,00	
SA3	Saldo (3) Nettofinanzierungssaldo (Saldo 1 + Saldo 2)						-8 400,00	-8 400,00	0,00	
Finanzierungstätigkeit										
SU 35	Summe Einzahlungen aus der Finanzierungstätigkeit						0,00	0,00	0,00	
SU 36	Summe Auszahlungen aus der Finanzierungstätigkeit						0,00	0,00	0,00	
SA4	Saldo (4) Geldfluss aus der Finanzierungstätigkeit (35 - 36)						0,00	0,00	0,00	
SA5	Saldo (5) Geldfluss aus der voranschlagswirksamen Gebarung (Saldo 3 + Saldo 4)						-8 400,00	-8 400,00	0,00	
099	Sonstige Einrichtungen und Maßnahmen									
099000	Personalvertretung - Bedienstetenschutz									
Operative Gebarung										
2/099000+817000	Erträge aus der Auflösung von sonstigen Rückstellungen	2117			0,00	0,00	0,00	0,00	0,00	
SU 21 / 31	Summe Erträge / Einzahlungen operative Gebarung			0,00	0,00	0,00	0,00	0,00	0,00	
1/099000-510000	Geldbezüge Vb	2211 3211	20 3		50 100,00	50 300,00	-200,00	50 100,00	50 300,00	-200,00
1/099000-565000	Mehrleistungsvergütungen	2211 3211	20 3		2 500,00	2 500,00	0,00	2 500,00	2 500,00	0,00
1/099000-569000	Sonstige Nebengebühren	2211 3211	20 3		0,00	0,00	0,00	0,00	0,00	0,00
1/099000-580000	DGB zum Ausgleichsfonds für Familienbeihilfen	2212 3212	20 3		1 800,00	1 800,00	0,00	1 800,00	1 800,00	0,00
1/099000-582000	Dienstgeberbeiträge zur sozialen Sicherheit	2212 3212	20 3		10 700,00	10 900,00	-200,00	10 700,00	10 900,00	-200,00
1/099000-582100	Betriebliche Mitarbeitervorsorge	2212 3212	20 3		500,00	500,00	0,00	500,00	500,00	0,00
1/099000-591000	Dotierung von Rückstellungen für Abfertigungen	2214			800,00	800,00	0,00	0,00	0,00	0,00
1/099000-592000	Dotierung von Rückstellungen für Jubiläumswendungen	2214			500,00	500,00	0,00	0,00	0,00	0,00
1/099000-724000	Reisegebühren	2225 3225	24 3		1 800,00	1 800,00	0,00	1 800,00	1 800,00	0,00
1/099000-728000	Entgelte für sonstige Leistungen	2225 3225	24 3		5 000,00	5 000,00	0,00	5 000,00	5 000,00	0,00
1/099000-729000	Sonstige Ausgaben	2225 3225	24 3		5 000,00	5 000,00	0,00	5 000,00	5 000,00	0,00
SU 22 / 32	Summe Aufwendungen / Auszahlungen operative Gebarung			78 700,00	79 100,00	-400,00	77 400,00	77 800,00	-400,00	
SA 0 / SA 1	(0) Nettoergebnis (21 - 22) / (1) Geldfluss operative Gebarung (31 - 32)			-78 700,00	-79 100,00	400,00	-77 400,00	-77 800,00	400,00	
SA01	Saldo (01) Haushaltsrücklagen (230 - 240)			0,00	0,00	0,00	0,00	0,00	0,00	
SA00	Saldo (00) Nettoergebnis nach Haushaltsrücklagen (Saldo 0 + Saldo 01)			-78 700,00	-79 100,00	400,00				

	MVAG	VC QU	AOB	Ergebnisvoranschlag		Finanzierungsvoranschlag				
				EH	FH	VA 2024 inkl. NVA	VA 2024	1. NVA	VA 2024 inkl. NVA	VA 2024
Investive Gebarung										
SU 33								0,00	0,00	0,00
								0,00	0,00	0,00
SU 34								0,00	0,00	0,00
								0,00	0,00	0,00
SA2								0,00	0,00	0,00
								0,00	0,00	0,00
SA3								-77 400,00	-77 800,00	400,00
								-77 400,00	-77 800,00	400,00
Finanzierungstätigkeit										
SU 35								0,00	0,00	0,00
								0,00	0,00	0,00
SU 36								0,00	0,00	0,00
								0,00	0,00	0,00
SA4								0,00	0,00	0,00
								0,00	0,00	0,00
SA5								-77 400,00	-77 800,00	400,00
								-77 400,00	-77 800,00	400,00

1. Nachtragsvoranschlag 2024

Stadt Waidhofen a/d Ybbs

NVA Ergebnis- und Finanzierungsvoranschlag Detailnachweis

		MVAG		VC QU	AOB	Ergebnisvoranschlag		Finanzierungsvoranschlag			
		EH	FH			VA 2024 inkl. NVA	VA 2024	1. NVA	VA 2024 inkl. NVA	VA 2024	1. NVA
1 Öffentliche Ordnung und Sicherheit											
13	Sonderpolizei										
131	Bau- und Feuerpolizei										
131000	Fachbereich Baurecht										
Operative Gebarung											
2/131000+816100	Kostenersätze SV-Gebühren	2114	3114	13	12	39 000,00	39 000,00	0,00	39 000,00	39 000,00	0,00
2/131000+816300	Kostenersätze Kopien	2114	3114	13	12	100,00	100,00	0,00	100,00	100,00	0,00
2/131000+817000	Erträge aus der Auflösung von sonstigen Rückstellungen	2117				0,00	0,00	0,00	0,00	0,00	0,00
SU 21 / 31	Summe Erträge / Einzahlungen operative Gebarung					39 100,00	39 100,00	0,00	39 100,00	39 100,00	0,00
1/131000-400000	Geringwertige Wirtschaftsgüter	2221	3221	23	12	800,00	1 000,00	-200,00	800,00	1 000,00	-200,00
1/131000-456000	Büromittel	2221	3221	23	12	1 700,00	2 000,00	-300,00	1 700,00	2 000,00	-300,00
1/131000-457000	Druckwerke	2221	3221	23	12	700,00	1 000,00	-300,00	700,00	1 000,00	-300,00
1/131000-510000	Geldbezüge Vb	2211	3211	20	3	194 500,00	203 600,00	-9 100,00	194 500,00	203 600,00	-9 100,00
1/131000-565000	Mehrleistungsvergütungen	2211	3211	20	3	1 000,00	2 000,00	-1 000,00	1 000,00	2 000,00	-1 000,00
1/131000-566000	Dienstjubiläen	2212	3212	20	3	0,00	0,00	0,00	0,00	0,00	0,00
1/131000-569000	Sonstige Nebengebühren	2211	3211	20	3	800,00	800,00	0,00	800,00	800,00	0,00
1/131000-580000	DGB zum Ausgleichsfonds für Familienbeihilfen	2212	3212	20	3	7 300,00	7 700,00	-400,00	7 300,00	7 700,00	-400,00
1/131000-582000	Dienstgeberbeiträge zur sozialen Sicherheit	2212	3212	20	3	39 400,00	41 500,00	-2 100,00	39 400,00	41 500,00	-2 100,00
1/131000-582100	Betriebliche Mitarbeitervorsorge	2212	3212	20	3	1 500,00	1 600,00	-100,00	1 500,00	1 600,00	-100,00
1/131000-591000	Dotierung von Rückstellungen für Abfertigungen	2214				3 900,00	3 900,00	0,00	0,00	0,00	0,00
1/131000-592000	Dotierung von Rückstellungen für Jubiläumswendungen	2214				1 700,00	1 700,00	0,00	0,00	0,00	0,00
1/131000-618000	Instandhaltung Einrichtung	2224	3224	24	12	200,00	200,00	0,00	200,00	200,00	0,00
1/131000-630000	Postdienste	2222	3222	24	12	6 500,00	7 500,00	-1 000,00	6 500,00	7 500,00	-1 000,00
1/131000-640300	SV-Gebühren Gutachten	2222	3222	24	12	42 000,00	44 000,00	-2 000,00	42 000,00	44 000,00	-2 000,00
1/131000-640400	Stadtbaubeirat	2222	3222	24	12	34 000,00	34 000,00	0,00	34 000,00	34 000,00	0,00
1/131000-724000	Reisegebühren	2225	3225	24	3	200,00	200,00	0,00	200,00	200,00	0,00
SU 22 / 32	Summe Aufwendungen / Auszahlungen operative Gebarung					336 200,00	352 700,00	-16 500,00	330 600,00	347 100,00	-16 500,00
SA 0 / SA 1	(0) Nettoergebnis (21 - 22) / (1) Geldfluss operative Gebarung (31 - 32)					-297 100,00	-313 600,00	16 500,00	-291 500,00	-308 000,00	16 500,00
SA01	Saldo (01) Haushaltsrücklagen (230 - 240)					0,00	0,00	0,00	0,00	0,00	0,00
SA00	Saldo (00) Nettoergebnis nach Haushaltsrücklagen (Saldo 0 + Saldo 01)					-297 100,00	-313 600,00	16 500,00			
Investive Gebarung											
SU 33	Summe Einzahlungen investive Gebarung								0,00	0,00	0,00

1. Nachtragsvoranschlag 2024

Stadt Waidhofen a/d Ybbs

NVA Ergebnis- und Finanzierungsvoranschlag Detailnachweis

		MVAG		VC QU	AOB	Ergebnisvoranschlag		Finanzierungsvoranschlag			
		EH	FH			VA 2024 inkl. NVA	VA 2024	1. NVA	VA 2024 inkl. NVA	VA 2024	1. NVA
1/131000-042000	Amtsausstattung		3415	2 41	12	0,00	0,00	0,00	0,00	0,00	0,00
SU 34	Summe Auszahlungen investive Gebarung								0,00	0,00	0,00
SA2	Saldo (2) Geldfluss aus der Investiven Gebarung (33 – 34)								0,00	0,00	0,00
SA3	Saldo (3) Nettofinanzierungssaldo (Saldo 1 + Saldo 2)								-291 500,00	-308 000,00	16 500,00
Finanzierungstätigkeit											
SU 35	Summe Einzahlungen aus der Finanzierungstätigkeit								0,00	0,00	0,00
SU 36	Summe Auszahlungen aus der Finanzierungstätigkeit								0,00	0,00	0,00
SA4	Saldo (4) Geldfluss aus der Finanzierungstätigkeit (35 – 36)								0,00	0,00	0,00
SA5	Saldo (5) Geldfluss aus der voranschlagswirksamen Gebarung (Saldo 3 + Saldo 4)								-291 500,00	-308 000,00	16 500,00
133	Veterinärpolizei										
133000	Veterinäramt										
Operative Gebarung											
2/133000+817000	Erträge aus der Auflösung von sonstigen Rückstellungen	2117				0,00	0,00	0,00	0,00	0,00	0,00
2/133000+828000	Rückersätze von Aufwendungen	2116	3116	18	15	0,00	0,00	0,00	0,00	0,00	0,00
SU 21 / 31	Summe Erträge / Einzahlungen operative Gebarung					0,00	0,00	0,00	0,00	0,00	0,00
1/133000-400000	Geringwertige Wirtschaftsgüter	2221	3221	23	15	200,00	200,00	0,00	200,00	200,00	0,00
1/133000-413000	Kennmarken	2221	3221	23	15	100,00	100,00	0,00	100,00	100,00	0,00
1/133000-456000	Büromittel	2221	3221	23	15	800,00	800,00	0,00	800,00	800,00	0,00
1/133000-457000	Druckwerke	2221	3221	23	15	200,00	200,00	0,00	200,00	200,00	0,00
1/133000-510000	Geldbezüge Vb	2211	3211	20	3	92 200,00	92 300,00	-100,00	92 200,00	92 300,00	-100,00
1/133000-511100	Abfertigungen	2211	3211	20	3	0,00	0,00	0,00	0,00	0,00	0,00
1/133000-566000	Dienstjubiläen	2212	3212	20	3	0,00	0,00	0,00	0,00	0,00	0,00
1/133000-580000	DGB zum Ausgleichsfonds für Familienbeihilfen	2212	3212	20	3	3 500,00	3 500,00	0,00	3 500,00	3 500,00	0,00
1/133000-582000	Dienstgeberbeiträge zur sozialen Sicherheit	2212	3212	20	3	16 900,00	17 000,00	-100,00	16 900,00	17 000,00	-100,00
1/133000-582100	Betriebliche Mitarbeitervorsorge	2212	3212	20	3	1 400,00	1 400,00	0,00	1 400,00	1 400,00	0,00
1/133000-630000	Postdienste	2222	3222	24	15	100,00	100,00	0,00	100,00	100,00	0,00
1/133000-724000	Reisegebühren	2225	3225	24	3	500,00	500,00	0,00	500,00	500,00	0,00
1/133000-728000	Entgelte für sonstige Leistungen	2225	3225	24	15	0,00	1 000,00	-1 000,00	0,00	1 000,00	-1 000,00
1/133000-728800	Bauhofleistungen	2225	3225	24	15	100,00	100,00	0,00	100,00	100,00	0,00
1/133000-729000	Sonstige Ausgaben	2225	3225	24	15	100,00	100,00	0,00	100,00	100,00	0,00
SU 22 / 32	Summe Aufwendungen / Auszahlungen operative Gebarung					116 100,00	117 300,00	-1 200,00	116 100,00	117 300,00	-1 200,00
SA 0 / SA 1	(0) Nettoergebnis (21 - 22) / (1) Geldfluss operative Gebarung (31 – 32)					-116 100,00	-117 300,00	1 200,00	-116 100,00	-117 300,00	1 200,00
SA01	Saldo (01) Haushaltsrücklagen (230 - 240)					0,00	0,00	0,00	0,00	0,00	0,00
SA00	Saldo (00) Nettoergebnis nach Haushaltsrücklagen (Saldo 0 + Saldo 01)					-116 100,00	-117 300,00	1 200,00			

1. Nachtragsvoranschlag 2024

NVA Ergebnis- und Finanzierungsvoranschlag Detailnachweis

Stadt Waidhofen a/d Ybbs

		MVAG		VC QU	AOB	Ergebnisvoranschlag			Finanzierungsvoranschlag		
		EH	FH			VA 2024 inkl. NVA	VA 2024	1. NVA	VA 2024 inkl. NVA	VA 2024	1. NVA
Investive Gebarung											
SU 33	Summe Einzahlungen investive Gebarung								0,00	0,00	0,00
SU 34	Summe Auszahlungen investive Gebarung								0,00	0,00	0,00
SA2	Saldo (2) Geldfluss aus der Investiven Gebarung (33 – 34)								0,00	0,00	0,00
SA3	Saldo (3) Nettofinanzierungssaldo (Saldo 1 + Saldo 2)								-116 100,00	-117 300,00	1 200,00
Finanzierungstätigkeit											
SU 35	Summe Einzahlungen aus der Finanzierungstätigkeit								0,00	0,00	0,00
SU 36	Summe Auszahlungen aus der Finanzierungstätigkeit								0,00	0,00	0,00
SA4	Saldo (4) Geldfluss aus der Finanzierungstätigkeit (35 – 36)								0,00	0,00	0,00
SA5	Saldo (5) Geldfluss aus der voranschlagswirksamen Gebarung (Saldo 3 + Saldo 4)								-116 100,00	-117 300,00	1 200,00
16	Feuerwehrwesen										
163	Freiwillige Feuerwehren										
163000	Feuerwehr Waidhofen a/d Ybbs										
Operative Gebarung											
2/163000+861000	Beitrag Land NÖ	2121	3121	15	12	0,00	0,00	0,00	0,00	0,00	0,00
SU 21 / 31	Summe Erträge / Einzahlungen operative Gebarung					0,00	0,00	0,00	0,00	0,00	0,00
1/163000-650000	Zinsen Finanzschulden Inland	2241	3241	25	21	2 100,00	5 600,00	-3 500,00	2 100,00	5 600,00	-3 500,00
1/163000-754000	Subvention	2231	3231	26	12	38 800,00	38 800,00	0,00	38 800,00	38 800,00	0,00
1/163000-774000	A.o. Subvention - TS, Rettungsgerät, Umbau	2231		43	12	39 000,00	39 000,00	0,00	0,00	0,00	0,00
SU 22 / 32	Summe Aufwendungen / Auszahlungen operative Gebarung					79 900,00	83 400,00	-3 500,00	40 900,00	44 400,00	-3 500,00
SA 0 / SA 1	(0) Nettoergebnis (21 - 22) / (1) Geldfluss operative Gebarung (31 – 32)					-79 900,00	-83 400,00	3 500,00	-40 900,00	-44 400,00	3 500,00
SA01	Saldo (01) Haushaltsrücklagen (230 - 240)					0,00	0,00	0,00	0,00	0,00	0,00
SA00	Saldo (00) Nettoergebnis nach Haushaltsrücklagen (Saldo 0 + Saldo 01)					-79 900,00	-83 400,00	3 500,00			
Investive Gebarung											
SU 33	Summe Einzahlungen investive Gebarung								0,00	0,00	0,00
5/163000-061000	Im Bau befindliche Gebäude und Bauten	3413	1 40	22		0,00	0,00	0,00	100 000,00	100 000,00	0,00
1/163000-774000	A.o. Subvention - TS, Rettungsgerät, Umbau	3431	43	12		0,00	0,00	0,00	39 000,00	39 000,00	0,00
SU 34	Summe Auszahlungen investive Gebarung								139 000,00	139 000,00	0,00
SA2	Saldo (2) Geldfluss aus der Investiven Gebarung (33 – 34)								-139 000,00	-139 000,00	0,00
SA3	Saldo (3) Nettofinanzierungssaldo (Saldo 1 + Saldo 2)								-179 900,00	-183 400,00	3 500,00
Finanzierungstätigkeit											
6/163000+346000	Schuldaufnahme Finanzunternehmungen	3514	1 55	21		0,00	0,00	0,00	100 000,00	100 000,00	0,00
SU 35	Summe Einzahlungen aus der Finanzierungstätigkeit								100 000,00	100 000,00	0,00

1. Nachtragsvoranschlag 2024

NVA Ergebnis- und Finanzierungsvoranschlag Detailnachweis

Stadt Waidhofen a/d Ybbs

		MVAG		VC QU	AOB	Ergebnisvoranschlag		Finanzierungsvoranschlag			
		EH	FH			VA 2024 inkl. NVA	VA 2024	1. NVA	VA 2024 inkl. NVA	VA 2024	1. NVA
1/163000-346000	Schuldrückzahlung Finanzunternehmungen	3614	65	21		0,00	0,00	0,00	17 000,00	27 000,00	-10 000,00
SU 36	Summe Auszahlungen aus der Finanzierungstätigkeit								17 000,00	27 000,00	-10 000,00
SA4	Saldo (4) Geldfluss aus der Finanzierungstätigkeit (35 – 36)								83 000,00	73 000,00	10 000,00
SA5	Saldo (5) Geldfluss aus der voranschlagswirksamen Gebarung (Saldo 3 + Saldo 4)								-96 900,00	-110 400,00	13 500,00
163100	Feuerwehr Zell/Ybbs										
Operative Gebarung											
2/163100+861000	Beitrag Land NÖ	2121	3121	15	12	0,00	0,00	0,00	0,00	0,00	0,00
SU 21 / 31	Summe Erträge / Einzahlungen operative Gebarung					0,00	0,00	0,00	0,00	0,00	0,00
1/163100-650000	Zinsen Finanzschulden Inland	2241	3241	25	21	0,00	0,00	0,00	0,00	0,00	0,00
1/163100-754000	Subvention	2231	3231	26	12	14 200,00	14 200,00	0,00	14 200,00	14 200,00	0,00
1/163100-774000	A.o. Subvention	2231		43	12	3 200,00	3 200,00	0,00	0,00	0,00	0,00
SU 22 / 32	Summe Aufwendungen / Auszahlungen operative Gebarung					17 400,00	17 400,00	0,00	14 200,00	14 200,00	0,00
SA 0 / SA 1	(0) Nettoergebnis (21 - 22) / (1) Geldfluss operative Gebarung (31 – 32)					-17 400,00	-17 400,00	0,00	-14 200,00	-14 200,00	0,00
SA01	Saldo (01) Haushaltsrücklagen (230 - 240)					0,00	0,00	0,00	0,00	0,00	0,00
SA00	Saldo (00) Nettoergebnis nach Haushaltsrücklagen (Saldo 0 + Saldo 01)					-17 400,00	-17 400,00	0,00			
Investive Gebarung											
SU 33	Summe Einzahlungen investive Gebarung								0,00	0,00	0,00
1/163100-774000	A.o. Subvention	3431	43	12		0,00	0,00	0,00	3 200,00	3 200,00	0,00
SU 34	Summe Auszahlungen investive Gebarung								3 200,00	3 200,00	0,00
SA2	Saldo (2) Geldfluss aus der Investiven Gebarung (33 – 34)								-3 200,00	-3 200,00	0,00
SA3	Saldo (3) Nettofinanzierungssaldo (Saldo 1 + Saldo 2)								-17 400,00	-17 400,00	0,00
Finanzierungstätigkeit											
SU 35	Summe Einzahlungen aus der Finanzierungstätigkeit								0,00	0,00	0,00
1/163100-346000	Schuldrückzahlung Finanzunternehmungen	3614	65	21		0,00	0,00	0,00	0,00	0,00	0,00
SU 36	Summe Auszahlungen aus der Finanzierungstätigkeit								0,00	0,00	0,00
SA4	Saldo (4) Geldfluss aus der Finanzierungstätigkeit (35 – 36)								0,00	0,00	0,00
SA5	Saldo (5) Geldfluss aus der voranschlagswirksamen Gebarung (Saldo 3 + Saldo 4)								-17 400,00	-17 400,00	0,00
163200	Feuerwehr Wirts										
Operative Gebarung											
2/163200+861000	Beitrag Land NÖ	2121	3121	15	12	0,00	0,00	0,00	0,00	0,00	0,00
6/163200+871000	Gemeinde-Bedarfszuweisungsmittel (BZ III)	2121	3121	1 33	21	370 000,00	370 000,00	0,00	370 000,00	370 000,00	0,00
SU 21 / 31	Summe Erträge / Einzahlungen operative Gebarung					370 000,00	370 000,00	0,00	370 000,00	370 000,00	0,00
1/163200-650000	Zinsen Finanzschulden Inland	2241	3241	25	21	19 000,00	7 600,00	11 400,00	19 000,00	7 600,00	11 400,00
1/163200-680000	Planmäßige Abschreibung	2226				16 500,00	16 500,00	0,00	0,00	0,00	0,00

1. Nachtragsvoranschlag 2024

NVA Ergebnis- und Finanzierungsvoranschlag Detailnachweis

Stadt Waidhofen a/d Ybbs

		MVAG		VC QU	AOB	Ergebnisvoranschlag			Finanzierungsvoranschlag		
		EH	FH			VA 2024 inkl. NVA	VA 2024	1. NVA	VA 2024 inkl. NVA	VA 2024	1. NVA
1/163200-754000	Subvention	2231	3231	26	12	22 500,00	14 200,00	8 300,00	22 500,00	14 200,00	8 300,00
1/163200-774000	A.o. Subvention - Notstromaggregat, Rep.Fahrzeug, PSA	2231		43	12	20 000,00	28 300,00	-8 300,00	0,00	0,00	0,00
SU 22 / 32	Summe Aufwendungen / Auszahlungen operative Gebarung					78 000,00	66 600,00	11 400,00	41 500,00	21 800,00	19 700,00
SA 0 / SA 1	(0) Nettoergebnis (21 - 22) / (1) Geldfluss operative Gebarung (31 - 32)					292 000,00	303 400,00	-11 400,00	328 500,00	348 200,00	-19 700,00
SA01	Saldo (01) Haushaltsrücklagen (230 - 240)					0,00	0,00	0,00	0,00	0,00	0,00
SA00	Saldo (00) Nettoergebnis nach Haushaltsrücklagen (Saldo 0 + Saldo 01)					292 000,00	303 400,00	-11 400,00			
Investive Gebarung											
6/163200+010000	Verkaufserlös altes FF-Haus		3313	1 30	22	0,00	0,00	0,00	0,00	200 000,00	-200 000,00
6/163200+301000	Beitrag Land NÖ		3331	1 33	22	0,00	0,00	0,00	60 000,00	60 000,00	0,00
6/163200+303000	Beitrag FF Wirts		3331	1 33	22	0,00	0,00	0,00	0,00	350 000,00	-350 000,00
SU 33	Summe Einzahlungen investive Gebarung								60 000,00	610 000,00	-550 000,00
5/163200-001000	Grundankauf		3412	1 40	22	0,00	0,00	0,00	0,00	0,00	0,00
5/163200-010000	Gebäude und Bauten		3413	1	23	0,00	0,00	0,00	930 000,00	1 650 000,00	-720 000,00
5/163200-061000	Im Bau befindliche Gebäude und Bauten		3413	1 40	23	0,00	0,00	0,00	0,00	0,00	0,00
1/163200-774000	A.o. Subvention - Notstromaggregat, Rep.Fahrzeug, PSA		3431	43	12	0,00	0,00	0,00	20 000,00	28 300,00	-8 300,00
SU 34	Summe Auszahlungen investive Gebarung								950 000,00	1 678 300,00	-728 300,00
SA2	Saldo (2) Geldfluss aus der Investiven Gebarung (33 - 34)								-890 000,00	-1 068 300,00	178 300,00
SA3	Saldo (3) Nettofinanzierungssaldo (Saldo 1 + Saldo 2)								-561 500,00	-720 100,00	158 600,00
Finanzierungstätigkeit											
6/163200+346000	Schuldaufnahme Finanzunternehmungen		3514	1 55	21	0,00	0,00	0,00	209 000,00	670 000,00	-461 000,00
SU 35	Summe Einzahlungen aus der Finanzierungstätigkeit								209 000,00	670 000,00	-461 000,00
1/163200-346000	Schuldrückzahlung Finanzunternehmungen		3614	65	21	0,00	0,00	0,00	36 300,00	28 000,00	8 300,00
SU 36	Summe Auszahlungen aus der Finanzierungstätigkeit								36 300,00	28 000,00	8 300,00
SA4	Saldo (4) Geldfluss aus der Finanzierungstätigkeit (35 - 36)								172 700,00	642 000,00	-469 300,00
SA5	Saldo (5) Geldfluss aus der voranschlagswirksamen Gebarung (Saldo 3 + Saldo 4)								-388 800,00	-78 100,00	-310 700,00
163300	Feuerwehr St. Georgen/Kl.										
Operative Gebarung											
2/163300+861000	Beitrag Land NÖ	2121	3121	15	12	0,00	0,00	0,00	0,00	0,00	0,00
SU 21 / 31	Summe Erträge / Einzahlungen operative Gebarung					0,00	0,00	0,00	0,00	0,00	0,00
1/163300-754000	Subvention	2231	3231	26	12	14 400,00	14 200,00	200,00	14 400,00	14 200,00	200,00
1/163300-774000	A.o. Subvention - Notstromaggregat, Hallenboden	2231		43	12	14 500,00	14 500,00	0,00	0,00	0,00	0,00
SU 22 / 32	Summe Aufwendungen / Auszahlungen operative Gebarung					28 900,00	28 700,00	200,00	14 400,00	14 200,00	200,00
SA 0 / SA 1	(0) Nettoergebnis (21 - 22) / (1) Geldfluss operative Gebarung (31 - 32)					-28 900,00	-28 700,00	-200,00	-14 400,00	-14 200,00	-200,00

1. Nachtragsvoranschlag 2024

NVA Ergebnis- und Finanzierungsvoranschlag Detailnachweis

Stadt Waidhofen a/d Ybbs

		MVAG		VC QU	AOB	Ergebnisvoranschlag			Finanzierungsvoranschlag		
		EH	FH			VA 2024 inkl. NVA	VA 2024	1. NVA	VA 2024 inkl. NVA	VA 2024	1. NVA
1/163300-794001	Zuweisung an zweckgebundene Haushaltsrücklagen	2401			21	0,00	0,00	0,00	0,00	0,00	0,00
SA01	Saldo (01) Haushaltsrücklagen (230 - 240)					0,00	0,00	0,00	0,00	0,00	0,00
SA00	Saldo (00) Nettoergebnis nach Haushaltsrücklagen (Saldo 0 + Saldo 01)					-28 900,00	-28 700,00	-200,00			
Investive Gebarung											
SU 33	Summe Einzahlungen investive Gebarung								0,00	0,00	0,00
1/163300-774000	A.o. Subvention - Notstromaggregat, Hallenboden		3431	43	12	0,00	0,00	0,00	14 500,00	14 500,00	0,00
SU 34	Summe Auszahlungen investive Gebarung								14 500,00	14 500,00	0,00
SA2	Saldo (2) Geldfluss aus der Investiven Gebarung (33 – 34)								-14 500,00	-14 500,00	0,00
SA3	Saldo (3) Nettofinanzierungssaldo (Saldo 1 + Saldo 2)								-28 900,00	-28 700,00	-200,00
Finanzierungstätigkeit											
SU 35	Summe Einzahlungen aus der Finanzierungstätigkeit								0,00	0,00	0,00
SU 36	Summe Auszahlungen aus der Finanzierungstätigkeit								0,00	0,00	0,00
SA4	Saldo (4) Geldfluss aus der Finanzierungstätigkeit (35 – 36)								0,00	0,00	0,00
SA5	Saldo (5) Geldfluss aus der voranschlagswirksamen Gebarung (Saldo 3 + Saldo 4)								-28 900,00	-28 700,00	-200,00
163400	Feuerwehr Windhag										
Operative Gebarung											
2/163400+861000	Beitrag Land NÖ	2121	3121	15	12	200,00	0,00	200,00	200,00	0,00	200,00
SU 21 / 31	Summe Erträge / Einzahlungen operative Gebarung					200,00	0,00	200,00	200,00	0,00	200,00
1/163400-650000	Zinsen Finanzschulden Inland	2241	3241	25	21	400,00	400,00	0,00	400,00	400,00	0,00
1/163400-754000	Subvention	2231	3231	26	12	14 200,00	22 500,00	-8 300,00	14 200,00	22 500,00	-8 300,00
1/163400-774000	A.o. Subvention - Notstromaggregat, MTF	2231		43	12	7 300,00	7 000,00	300,00	0,00	0,00	0,00
1/163400-774100	A.o. Subvention - HLF1 2024	2231		43	12	0,00	50 000,00	-50 000,00	0,00	0,00	0,00
SU 22 / 32	Summe Aufwendungen / Auszahlungen operative Gebarung					21 900,00	79 900,00	-58 000,00	14 600,00	22 900,00	-8 300,00
SA 0 / SA 1	(0) Nettoergebnis (21 - 22) / (1) Geldfluss operative Gebarung (31 – 32)					-21 700,00	-79 900,00	58 200,00	-14 400,00	-22 900,00	8 500,00
2/163400+894001	Entnahmen von zweckgebundenen Haushaltsrücklagen	2301			21	13 000,00	13 000,00	0,00	0,00	0,00	0,00
SA01	Saldo (01) Haushaltsrücklagen (230 - 240)					13 000,00	13 000,00	0,00	0,00	0,00	0,00
SA00	Saldo (00) Nettoergebnis nach Haushaltsrücklagen (Saldo 0 + Saldo 01)					-8 700,00	-66 900,00	58 200,00			
Investive Gebarung											
SU 33	Summe Einzahlungen investive Gebarung								0,00	0,00	0,00
1/163400-774000	A.o. Subvention - Notstromaggregat, MTF		3431	43	12	0,00	0,00	0,00	7 300,00	7 000,00	300,00
SU 34	Summe Auszahlungen investive Gebarung								7 300,00	7 000,00	300,00
SA2	Saldo (2) Geldfluss aus der Investiven Gebarung (33 – 34)								-7 300,00	-57 000,00	49 700,00
SA3	Saldo (3) Nettofinanzierungssaldo (Saldo 1 + Saldo 2)								-21 700,00	-79 900,00	58 200,00

1. Nachtragsvoranschlag 2024

NVA Ergebnis- und Finanzierungsvoranschlag Detailnachweis

Stadt Waidhofen a/d Ybbs

		MVAG		VC QU	AOB	Ergebnisvoranschlag			Finanzierungsvoranschlag		
		EH	FH			VA 2024 inkl. NVA	VA 2024	1. NVA	VA 2024 inkl. NVA	VA 2024	1. NVA
Finanzierungstätigkeit											
SU 35	Summe Einzahlungen aus der Finanzierungstätigkeit								0,00	0,00	0,00
1/163400-346000	Schuldrückzahlung Finanzunternehmungen		3614	65	21	0,00	0,00	0,00	12 000,00	12 000,00	0,00
SU 36	Summe Auszahlungen aus der Finanzierungstätigkeit								12 000,00	12 000,00	0,00
SA4	Saldo (4) Geldfluss aus der Finanzierungstätigkeit (35 – 36)								-12 000,00	-12 000,00	0,00
SA5	Saldo (5) Geldfluss aus der voranschlagswirksamen Gebarung (Saldo 3 + Saldo 4)								-33 700,00	-91 900,00	58 200,00
163600	Feuerwehr St. Leonhard/W.										
Operative Gebarung											
2/163600+861000	Beitrag Land NÖ		2121	3121	15	12	200,00	0,00	200,00	200,00	0,00
SU 21 / 31	Summe Erträge / Einzahlungen operative Gebarung						200,00	0,00	200,00	200,00	0,00
1/163600-650000	Zinsen Finanzschulden Inland		2241	3241	25	21	400,00	400,00	0,00	400,00	400,00
1/163600-754000	Subvention		2231	3231	26	12	14 200,00	14 200,00	0,00	14 200,00	14 200,00
1/163600-774000	A.o. Subvention		2231		43	12	0,00	0,00	0,00	0,00	0,00
SU 22 / 32	Summe Aufwendungen / Auszahlungen operative Gebarung						14 600,00	14 600,00	0,00	14 600,00	14 600,00
SA 0 / SA 1	(0) Nettoergebnis (21 - 22) / (1) Geldfluss operative Gebarung (31 – 32)						-14 400,00	-14 600,00	200,00	-14 400,00	-14 600,00
1/163600-794001	Zuweisung an zweckgebundene Haushaltsrücklagen		2401			21	0,00	0,00	0,00	0,00	0,00
SA01	Saldo (01) Haushaltsrücklagen (230 - 240)						0,00	0,00	0,00	0,00	0,00
SA00	Saldo (00) Nettoergebnis nach Haushaltsrücklagen (Saldo 0 + Saldo 01)						-14 400,00	-14 600,00	200,00		
Investive Gebarung											
SU 33	Summe Einzahlungen investive Gebarung								0,00	0,00	0,00
1/163600-774000	A.o. Subvention		3431	43	12		0,00	0,00	0,00	0,00	0,00
SU 34	Summe Auszahlungen investive Gebarung								0,00	0,00	0,00
SA2	Saldo (2) Geldfluss aus der Investiven Gebarung (33 – 34)								0,00	0,00	0,00
SA3	Saldo (3) Nettofinanzierungssaldo (Saldo 1 + Saldo 2)								-14 400,00	-14 600,00	200,00
Finanzierungstätigkeit											
SU 35	Summe Einzahlungen aus der Finanzierungstätigkeit								0,00	0,00	0,00
1/163600-346000	Schuldrückzahlung Finanzunternehmungen		3614	65	21		0,00	0,00	0,00	12 000,00	12 000,00
SU 36	Summe Auszahlungen aus der Finanzierungstätigkeit								12 000,00	12 000,00	0,00
SA4	Saldo (4) Geldfluss aus der Finanzierungstätigkeit (35 – 36)								-12 000,00	-12 000,00	0,00
SA5	Saldo (5) Geldfluss aus der voranschlagswirksamen Gebarung (Saldo 3 + Saldo 4)								-26 400,00	-26 600,00	200,00

1. Nachtragsvoranschlag 2024

Stadt Waidhofen a/d Ybbs

NVA Ergebnis- und Finanzierungsvoranschlag Detailnachweis

		MVAG		VC QU	AOB	Ergebnisvoranschlag		Finanzierungsvoranschlag			
		EH	FH			VA 2024 inkl. NVA	VA 2024	1. NVA	VA 2024 inkl. NVA	VA 2024	1. NVA
164	Förderung der Brandbekämpfung und Brandverhütung										
164000	Förderung Brandverhütung und Brandbekämpfung										
Operative Gebarung											
SU 21 / 31	Summe Erträge / Einzahlungen operative Gebarung					0,00	0,00	0,00	0,00	0,00	0,00
1/164000-600000	Strom	2222	3222	24	12	200,00	200,00	0,00	200,00	200,00	0,00
1/164000-710000	Öffentliche Abgaben	2225	3225	24	12	400,00	400,00	0,00	400,00	400,00	0,00
1/164000-751000	Feuerwehralarmierung	2231	3231	26	12	8 600,00	8 600,00	0,00	8 600,00	8 600,00	0,00
1/164000-754000	Abschnittsfeuerwehrkommando	2231	3231	26	12	2 500,00	2 500,00	0,00	2 500,00	2 500,00	0,00
1/164000-754100	Förderung Kinder- und Jugendfeuerwehren	2231	3231	26	12	2 600,00	4 200,00	-1 600,00	2 600,00	4 200,00	-1 600,00
1/164000-778000	Zuschüsse Löschwassergrundschutz	2234		44	12	10 000,00	10 000,00	0,00	0,00	0,00	0,00
SU 22 / 32	Summe Aufwendungen / Auszahlungen operative Gebarung					24 300,00	25 900,00	-1 600,00	14 300,00	15 900,00	-1 600,00
SA 0 / SA 1	(0) Nettoergebnis (21 - 22) / (1) Geldfluss operative Gebarung (31 - 32)					-24 300,00	-25 900,00	1 600,00	-14 300,00	-15 900,00	1 600,00
SA01	Saldo (01) Haushaltsrücklagen (230 - 240)					0,00	0,00	0,00	0,00	0,00	0,00
SA00	Saldo (00) Nettoergebnis nach Haushaltsrücklagen (Saldo 0 + Saldo 01)					-24 300,00	-25 900,00	1 600,00			
Investive Gebarung											
SU 33	Summe Einzahlungen investive Gebarung								0,00	0,00	0,00
1/164000-778000	Zuschüsse Löschwassergrundschutz		3434	44	12	0,00	0,00	0,00	10 000,00	10 000,00	0,00
SU 34	Summe Auszahlungen investive Gebarung								10 000,00	10 000,00	0,00
SA2	Saldo (2) Geldfluss aus der Investiven Gebarung (33 - 34)								-10 000,00	-10 000,00	0,00
SA3	Saldo (3) Nettofinanzierungssaldo (Saldo 1 + Saldo 2)								-24 300,00	-25 900,00	1 600,00
Finanzierungstätigkeit											
SU 35	Summe Einzahlungen aus der Finanzierungstätigkeit								0,00	0,00	0,00
SU 36	Summe Auszahlungen aus der Finanzierungstätigkeit								0,00	0,00	0,00
SA4	Saldo (4) Geldfluss aus der Finanzierungstätigkeit (35 - 36)								0,00	0,00	0,00
SA5	Saldo (5) Geldfluss aus der voranschlagswirksamen Gebarung (Saldo 3 + Saldo 4)								-24 300,00	-25 900,00	1 600,00
17	Katastrophendienst										
179	Sonstige Einrichtungen und Maßnahmen										
179000	Katastrophendienst										
Operative Gebarung											
SU 21 / 31	Summe Erträge / Einzahlungen operative Gebarung					0,00	0,00	0,00	0,00	0,00	0,00
1/179000-400000	Geringwertige Wirtschaftsgüter	2221	3221	23	24	1 500,00	2 000,00	-500,00	1 500,00	2 000,00	-500,00
5/179000-611000	Instandh. Strassenbauten	2224	3224	24	24	80 000,00	100 000,00	-20 000,00	80 000,00	100 000,00	-20 000,00
5/179000-613000	Unwetterschäden	2224	3224	24	24	0,00	0,00	0,00	0,00	0,00	0,00
1/179000-650000	Zinsen Finanzschulden Inland	2241	3241	25	21	2 700,00	2 700,00	0,00	2 700,00	2 700,00	0,00
1/179000-728800	Bauhofleistungen	2225	3225	24	24	1 500,00	1 500,00	0,00	1 500,00	1 500,00	0,00

1. Nachtragsvoranschlag 2024

Stadt Waidhofen a/d Ybbs

NVA Ergebnis- und Finanzierungsvoranschlag Detailnachweis

		MVAG		VC QU	AOB	Ergebnisvoranschlag			Finanzierungsvoranschlag		
		EH	FH			VA 2024 inkl. NVA	VA 2024	1. NVA	VA 2024 inkl. NVA	VA 2024	1. NVA
1/179000-729000	Sonstige Ausgaben	2225	3225	24	24	200,00	300,00	-100,00	200,00	300,00	-100,00
SU 22 / 32	Summe Aufwendungen / Auszahlungen operative Gebarung					85 900,00	106 500,00	-20 600,00	85 900,00	106 500,00	-20 600,00
SA 0 / SA 1	(0) Nettoergebnis (21 - 22) / (1) Geldfluss operative Gebarung (31 - 32)					-85 900,00	-106 500,00	20 600,00	-85 900,00	-106 500,00	20 600,00
SA01	Saldo (01) Haushaltsrücklagen (230 - 240)					0,00	0,00	0,00	0,00	0,00	0,00
SA00	Saldo (00) Nettoergebnis nach Haushaltsrücklagen (Saldo 0 + Saldo 01)					-85 900,00	-106 500,00	20 600,00			
Investive Gebarung											
SU 33	Summe Einzahlungen investive Gebarung								0,00	0,00	0,00
SU 34	Summe Auszahlungen investive Gebarung								0,00	0,00	0,00
SA2	Saldo (2) Geldfluss aus der Investiven Gebarung (33 - 34)								0,00	0,00	0,00
SA3	Saldo (3) Nettofinanzierungssaldo (Saldo 1 + Saldo 2)								-85 900,00	-106 500,00	20 600,00
Finanzierungstätigkeit											
SU 35	Summe Einzahlungen aus der Finanzierungstätigkeit								0,00	0,00	0,00
1/179000-346000	Schuldrückzahlung Finanzunternehmungen		3614	65	21	0,00	0,00	0,00	37 500,00	37 500,00	0,00
SU 36	Summe Auszahlungen aus der Finanzierungstätigkeit								37 500,00	37 500,00	0,00
SA4	Saldo (4) Geldfluss aus der Finanzierungstätigkeit (35 - 36)								-37 500,00	-37 500,00	0,00
SA5	Saldo (5) Geldfluss aus der voranschlagswirksamen Gebarung (Saldo 3 + Saldo 4)								-123 400,00	-144 000,00	20 600,00
18	Landesverteidigung										
180	Zivilschutz										
180000	Zivilschutz										
Operative Gebarung											
SU 21 / 31	Summe Erträge / Einzahlungen operative Gebarung					0,00	0,00	0,00	0,00	0,00	0,00
1/180000-565000	Mehrleistungsvergütungen	2211	3211	20	3	2 000,00	2 000,00	0,00	2 000,00	2 000,00	0,00
1/180000-580000	DGB zum Ausgleichsfonds für Familienbeihilfen	2212	3212	20	3	100,00	100,00	0,00	100,00	100,00	0,00
1/180000-582000	Dienstgeberbeiträge zur sozialen Sicherheit	2212	3212	20	3	500,00	500,00	0,00	500,00	500,00	0,00
1/180000-582100	Betriebliche Mitarbeitervorsorge	2212	3212	20	3	100,00	100,00	0,00	100,00	100,00	0,00
1/180000-724000	Reisegebühren	2225	3225	24	3	1 000,00	1 000,00	0,00	1 000,00	1 000,00	0,00
1/180000-729000	Sonstige Ausgaben	2225	3225	24	24	1 500,00	2 000,00	-500,00	1 500,00	2 000,00	-500,00
1/180000-757000	NÖ Zivilschutzverband Beitrag	2234	3234	27	24	2 400,00	2 400,00	0,00	2 400,00	2 400,00	0,00
SU 22 / 32	Summe Aufwendungen / Auszahlungen operative Gebarung					7 600,00	8 100,00	-500,00	7 600,00	8 100,00	-500,00
SA 0 / SA 1	(0) Nettoergebnis (21 - 22) / (1) Geldfluss operative Gebarung (31 - 32)					-7 600,00	-8 100,00	500,00	-7 600,00	-8 100,00	500,00
SA01	Saldo (01) Haushaltsrücklagen (230 - 240)					0,00	0,00	0,00	0,00	0,00	0,00
SA00	Saldo (00) Nettoergebnis nach Haushaltsrücklagen (Saldo 0 + Saldo 01)					-7 600,00	-8 100,00	500,00			
Investive Gebarung											
SU 33	Summe Einzahlungen investive Gebarung								0,00	0,00	0,00

1. Nachtragsvoranschlag 2024

NVA Ergebnis- und Finanzierungsvoranschlag Detailnachweis

Stadt Waidhofen a/d Ybbs

	MVAG	VC QU	AOB	Ergebnisvoranschlag		Finanzierungsvoranschlag				
				EH	FH	VA 2024 inkl. NVA	VA 2024	1. NVA	VA 2024 inkl. NVA	VA 2024
SU 34								0,00	0,00	0,00
								0,00	0,00	0,00
SA2								0,00	0,00	0,00
SA3								-7 600,00	-8 100,00	500,00
Finanzierungstätigkeit										
SU 35								0,00	0,00	0,00
SU 36								0,00	0,00	0,00
SA4								0,00	0,00	0,00
SA5								-7 600,00	-8 100,00	500,00

1. Nachtragsvoranschlag 2024

Stadt Waidhofen a/d Ybbs

NVA Ergebnis- und Finanzierungsvoranschlag Detailnachweis

		MVAG		VC QU	AOB	Ergebnisvoranschlag			Finanzierungsvoranschlag		
		EH	FH			VA 2024 inkl. NVA	VA 2024	1. NVA	VA 2024 inkl. NVA	VA 2024	1. NVA
2 Unterricht, Erziehung, Sport und Wissenschaft											
20	Gesonderte Verwaltung										
200	Schulamt										
200000	Schulamt										
Operative Gebarung											
2/200000+816500	Kostenersätze AMS	2114	3114	13	3	8 100,00	9 000,00	-900,00	8 100,00	9 000,00	-900,00
2/200000+817000	Erträge aus der Auflösung von sonstigen Rückstellungen	2117				0,00	0,00	0,00	0,00	0,00	0,00
SU 21 / 31	Summe Erträge / Einzahlungen operative Gebarung					8 100,00	9 000,00	-900,00	8 100,00	9 000,00	-900,00
1/200000-400000	Geringwertige Wirtschaftsgüter	2221	3221	23	2	500,00	500,00	0,00	500,00	500,00	0,00
1/200000-456000	Büromittel	2221	3221	23	2	200,00	300,00	-100,00	200,00	300,00	-100,00
1/200000-510000	Geldbezüge Vb	2211	3211	20	3	75 000,00	76 300,00	-1 300,00	75 000,00	76 300,00	-1 300,00
1/200000-523000	Fallweise Bedienstete	2211	3211	20	3	100,00	100,00	0,00	100,00	100,00	0,00
1/200000-565000	Mehrleistungsvergütungen	2211	3211	20	3	1 500,00	1 500,00	0,00	1 500,00	1 500,00	0,00
1/200000-566000	Dienstjubiläen	2212	3212	20	3	0,00	0,00	0,00	0,00	0,00	0,00
1/200000-569000	Sonstige Nebengebühren	2211	3211	20	3	0,00	0,00	0,00	0,00	0,00	0,00
1/200000-580000	DGB zum Ausgleichsfonds für Familienbeihilfen	2212	3212	20	3	2 900,00	3 300,00	-400,00	2 900,00	3 300,00	-400,00
1/200000-582000	Dienstgeberbeiträge zur sozialen Sicherheit	2212	3212	20	3	18 700,00	18 700,00	0,00	18 700,00	18 700,00	0,00
1/200000-582100	Betriebliche Mitarbeitervorsorge	2212	3212	20	3	600,00	600,00	0,00	600,00	600,00	0,00
1/200000-591000	Dotierung von Rückstellungen für Abfertigungen	2214				2 300,00	2 300,00	0,00	0,00	0,00	0,00
1/200000-592000	Dotierung von Rückstellungen für Jubiläumszuwendungen	2214				900,00	900,00	0,00	0,00	0,00	0,00
1/200000-630000	Postdienste	2222	3222	24	2	1 000,00	1 500,00	-500,00	1 000,00	1 500,00	-500,00
1/200000-724000	Reisegebühren	2225	3225	24	3	400,00	400,00	0,00	400,00	400,00	0,00
1/200000-728000	Entgelte für sonstige Leistungen	2225	3225	24	2	500,00	500,00	0,00	500,00	500,00	0,00
SU 22 / 32	Summe Aufwendungen / Auszahlungen operative Gebarung					104 600,00	106 900,00	-2 300,00	101 400,00	103 700,00	-2 300,00
SA 0 / SA 1	(0) Nettoergebnis (21 - 22) / (1) Geldfluss operative Gebarung (31 - 32)					-96 500,00	-97 900,00	1 400,00	-93 300,00	-94 700,00	1 400,00
SA01	Saldo (01) Haushaltsrücklagen (230 - 240)					0,00	0,00	0,00	0,00	0,00	0,00
SA00	Saldo (00) Nettoergebnis nach Haushaltsrücklagen (Saldo 0 + Saldo 01)					-96 500,00	-97 900,00	1 400,00			
Investive Gebarung											
SU 33	Summe Einzahlungen investive Gebarung								0,00	0,00	0,00
SU 34	Summe Auszahlungen investive Gebarung								0,00	0,00	0,00
SA2	Saldo (2) Geldfluss aus der Investiven Gebarung (33 - 34)								0,00	0,00	0,00
SA3	Saldo (3) Nettofinanzierungssaldo (Saldo 1 + Saldo 2)								-93 300,00	-94 700,00	1 400,00

1. Nachtragsvoranschlag 2024

Stadt Waidhofen a/d Ybbs

NVA Ergebnis- und Finanzierungsvoranschlag Detailnachweis

		MVAG		VC QU	AOB	Ergebnisvoranschlag			Finanzierungsvoranschlag		
		EH	FH			VA 2024 inkl. NVA	VA 2024	1. NVA	VA 2024 inkl. NVA	VA 2024	1. NVA
Finanzierungstätigkeit											
SU 35	Summe Einzahlungen aus der Finanzierungstätigkeit								0,00	0,00	0,00
SU 36	Summe Auszahlungen aus der Finanzierungstätigkeit								0,00	0,00	0,00
SA4	Saldo (4) Geldfluss aus der Finanzierungstätigkeit (35 – 36)								0,00	0,00	0,00
SA5	Saldo (5) Geldfluss aus der voranschlagswirksamen Gebarung (Saldo 3 + Saldo 4)								-93 300,00	-94 700,00	1 400,00
205	Schulaufsicht										
205000	Bezirksschulrat										
Operative Gebarung											
2/205000+816000	Personalkostenersatz	2114	3114	13	3	9 000,00	9 400,00	-400,00	9 000,00	9 400,00	-400,00
2/205000+868100	Beitrag (Pensionen)	2124	3124	16	3	400,00	400,00	0,00	400,00	400,00	0,00
SU 21 / 31	Summe Erträge / Einzahlungen operative Gebarung					9 400,00	9 800,00	-400,00	9 400,00	9 800,00	-400,00
1/205000-760000	Pensionen	2234	3234	21	3	9 800,00	9 800,00	0,00	9 800,00	9 800,00	0,00
SU 22 / 32	Summe Aufwendungen / Auszahlungen operative Gebarung					9 800,00	9 800,00	0,00	9 800,00	9 800,00	0,00
SA 0 / SA 1	(0) Nettoergebnis (21 - 22) / (1) Geldfluss operative Gebarung (31 – 32)					-400,00	0,00	-400,00	-400,00	0,00	-400,00
SA01	Saldo (01) Haushaltsrücklagen (230 - 240)					0,00	0,00	0,00	0,00	0,00	0,00
SA00	Saldo (00) Nettoergebnis nach Haushaltsrücklagen (Saldo 0 + Saldo 01)					-400,00	0,00	-400,00	0,00	0,00	0,00
Investive Gebarung											
SU 33	Summe Einzahlungen investive Gebarung								0,00	0,00	0,00
SU 34	Summe Auszahlungen investive Gebarung								0,00	0,00	0,00
SA2	Saldo (2) Geldfluss aus der Investiven Gebarung (33 – 34)								0,00	0,00	0,00
SA3	Saldo (3) Nettofinanzierungssaldo (Saldo 1 + Saldo 2)								-400,00	0,00	-400,00
Finanzierungstätigkeit											
SU 35	Summe Einzahlungen aus der Finanzierungstätigkeit								0,00	0,00	0,00
SU 36	Summe Auszahlungen aus der Finanzierungstätigkeit								0,00	0,00	0,00
SA4	Saldo (4) Geldfluss aus der Finanzierungstätigkeit (35 – 36)								0,00	0,00	0,00
SA5	Saldo (5) Geldfluss aus der voranschlagswirksamen Gebarung (Saldo 3 + Saldo 4)								-400,00	0,00	-400,00
209	Sonstige Einrichtungen und Maßnahmen										
209000	Schulzentrum Pocksteinerstraße										
Operative Gebarung											
2/209000+810000	Erträge E-Strom PV-Anlage	2114	3114	13	22	300,00	300,00	0,00	300,00	300,00	0,00
2/209000+811000	Mieten	2115	3115	14	22	2 500,00	2 500,00	0,00	2 500,00	2 500,00	0,00
2/209000+811100	Betriebskostenersätze	2115	3115	14	22	0,00	0,00	0,00	0,00	0,00	0,00
2/209000+816600	Verrechnung Schulzentrum	2114	3114	13	22	964 000,00	978 000,00	-14 000,00	964 000,00	978 000,00	-14 000,00
2/209000+817000	Erträge aus der Auflösung von sonstigen Rückstellungen	2117				14 500,00	14 500,00	0,00	0,00	0,00	0,00
2/209000+829000	Sonstige Einnahmen	2116	3116	18	22	200,00	200,00	0,00	200,00	200,00	0,00

1. Nachtragsvoranschlag 2024

Stadt Waidhofen a/d Ybbs

NVA Ergebnis- und Finanzierungsvoranschlag Detailnachweis

		MVAG		VC QU	AOB	Ergebnisvoranschlag			Finanzierungsvoranschlag		
		EH	FH			VA 2024 inkl. NVA	VA 2024	1. NVA	VA 2024 inkl. NVA	VA 2024	1. NVA
2/209000+861000	Beihilfe Schulbaufonds	2121	3121	15	21	15 000,00	15 000,00	0,00	15 000,00	15 000,00	0,00
2/209000+871000	Gemeinde-Bedarfszuweisungsmittel (BZ III)	2121	3121	33	22	0,00	0,00	0,00	0,00	0,00	0,00
SU 21 / 31	Summe Erträge / Einzahlungen operative Gebarung					996 500,00	1 010 500,00	-14 000,00	982 000,00	996 000,00	-14 000,00
1/209000-400000	Geringwertige Wirtschaftsgüter	2221	3221	23	22	6 500,00	8 000,00	-1 500,00	6 500,00	8 000,00	-1 500,00
1/209000-400200	Dienstbekleidung	2221	3221	23	22	600,00	700,00	-100,00	600,00	700,00	-100,00
1/209000-452000	Treibstoffe	2221	3221	23	22	1 500,00	1 000,00	500,00	1 500,00	1 000,00	500,00
1/209000-454000	Reinigungsmittel	2221	3221	23	22	18 500,00	18 500,00	0,00	18 500,00	18 500,00	0,00
1/209000-459000	Sonstige Verbrauchsgüter	2221	3221	23	22	3 000,00	3 000,00	0,00	3 000,00	3 000,00	0,00
1/209000-510000	Geldbezüge Vb	2211	3211	20	3	190 100,00	199 000,00	-8 900,00	190 100,00	199 000,00	-8 900,00
1/209000-511100	Abfertigungen	2211	3211	20	3	16 600,00	16 600,00	0,00	16 600,00	16 600,00	0,00
1/209000-523000	Fallweise Bedienstete	2211	3211	20	3	6 000,00	6 000,00	0,00	6 000,00	6 000,00	0,00
1/209000-565000	Mehrleistungsvergütungen	2211	3211	20	3	3 000,00	3 000,00	0,00	3 000,00	3 000,00	0,00
1/209000-580000	DGB zum Ausgleichsfonds für Familienbeihilfen	2212	3212	20	3	7 300,00	7 800,00	-500,00	7 300,00	7 800,00	-500,00
1/209000-582000	Dienstgeberbeiträge zur sozialen Sicherheit	2212	3212	20	3	39 600,00	41 500,00	-1 900,00	39 600,00	41 500,00	-1 900,00
1/209000-582100	Betriebliche Mitarbeitervorsorge	2212	3212	20	3	2 700,00	2 800,00	-100,00	2 700,00	2 800,00	-100,00
1/209000-591000	Dotierung von Rückstellungen für Abfertigungen	2214				0,00	0,00	0,00	0,00	0,00	0,00
1/209000-592000	Dotierung von Rückstellungen für Jubiläumszuwendungen	2214				1 000,00	1 000,00	0,00	0,00	0,00	0,00
1/209000-600000	Strom	2222	3222	24	22	67 000,00	67 000,00	0,00	67 000,00	67 000,00	0,00
1/209000-600300	Wärmelieferung	2222	3222	24	22	67 000,00	72 000,00	-5 000,00	67 000,00	72 000,00	-5 000,00
1/209000-610000	Instandhaltung Grünanlagen	2224	3224	24	22	200,00	200,00	0,00	200,00	200,00	0,00
1/209000-614000	Instandhaltung Gebäude	2224	3224	24	22	88 000,00	70 000,00	18 000,00	88 000,00	70 000,00	18 000,00
1/209000-617000	Instandhaltung von Fahrzeugen	2224	3224	24	22	1 000,00	1 000,00	0,00	1 000,00	1 000,00	0,00
1/209000-618000	Instandhaltung Einrichtung	2224	3224	24	22	6 000,00	6 000,00	0,00	6 000,00	6 000,00	0,00
1/209000-631000	Telekommunikationsdienste	2222	3222	24	5	2 000,00	2 000,00	0,00	2 000,00	2 000,00	0,00
1/209000-670000	Versicherungen	2222	3222	24	22	14 300,00	15 500,00	-1 200,00	14 300,00	15 500,00	-1 200,00
1/209000-680000	Planmäßige Abschreibung	2226				9 500,00	9 500,00	0,00	0,00	0,00	0,00
1/209000-705000	Leasing Schulzentrum	2223	3223	24	22	376 000,00	388 000,00	-12 000,00	376 000,00	388 000,00	-12 000,00
1/209000-705010	Leasing Fahrzeuge	2223	3223	24	22	5 700,00	6 000,00	-300,00	5 700,00	6 000,00	-300,00
1/209000-710000	Öffentliche Abgaben gem. FAG	2225	3225	24	22	7 400,00	7 400,00	0,00	7 400,00	7 400,00	0,00
1/209000-711000	Gebühren für die Benützung von Gemeindeeinrichtungen gem. FAG	2225	3225	24	22	39 000,00	40 000,00	-1 000,00	39 000,00	40 000,00	-1 000,00
1/209000-728000	Entgelte für sonstige Leistungen	2225	3225	24	22	3 500,00	3 500,00	0,00	3 500,00	3 500,00	0,00
1/209000-728800	Bauhofleistungen	2225	3225	24	22	7 500,00	7 500,00	0,00	7 500,00	7 500,00	0,00
SU 22 / 32	Summe Aufwendungen / Auszahlungen operative Gebarung					990 500,00	1 004 500,00	-14 000,00	980 000,00	994 000,00	-14 000,00
SA 0 / SA 1	(0) Nettoergebnis (21 - 22) / (1) Geldfluss operative Gebarung (31 - 32)					6 000,00	6 000,00	0,00	2 000,00	2 000,00	0,00

1. Nachtragsvoranschlag 2024

NVA Ergebnis- und Finanzierungsvoranschlag Detailnachweis

Stadt Waidhofen a/d Ybbs

		MVAG		VC QU	AOB	Ergebnisvoranschlag			Finanzierungsvoranschlag		
		EH	FH			VA 2024 inkl. NVA	VA 2024	1. NVA	VA 2024 inkl. NVA	VA 2024	1. NVA
SA01	Saldo (01) Haushaltsrücklagen (230 - 240)					0,00	0,00	0,00	0,00	0,00	0,00
SA00	Saldo (00) Nettoergebnis nach Haushaltsrücklagen (Saldo 0 + Saldo 01)					6 000,00	6 000,00	0,00			
Investive Gebarung											
SU 33	Summe Einzahlungen investive Gebarung								0,00	0,00	0,00
1/209000-042000	Ausstattung Schulzentrum		3415	2 41	22	0,00	0,00	0,00	2 000,00	2 000,00	0,00
SU 34	Summe Auszahlungen investive Gebarung								2 000,00	2 000,00	0,00
SA2	Saldo (2) Geldfluss aus der Investiven Gebarung (33 – 34)								-2 000,00	-2 000,00	0,00
SA3	Saldo (3) Nettofinanzierungssaldo (Saldo 1 + Saldo 2)								0,00	0,00	0,00
Finanzierungstätigkeit											
SU 35	Summe Einzahlungen aus der Finanzierungstätigkeit								0,00	0,00	0,00
SU 36	Summe Auszahlungen aus der Finanzierungstätigkeit								0,00	0,00	0,00
SA4	Saldo (4) Geldfluss aus der Finanzierungstätigkeit (35 – 36)								0,00	0,00	0,00
SA5	Saldo (5) Geldfluss aus der voranschlagswirksamen Gebarung (Saldo 3 + Saldo 4)								0,00	0,00	0,00
21	Allgemeinbildender Unterricht										
211	Volksschulen										
211000	Volksschule Waidhofen										
Operative Gebarung											
2/211000+810000	Elternbeiträge Nachmittagsbetreuung	2114	3114	13	2	99 000,00	99 000,00	0,00	99 000,00	99 000,00	0,00
2/211000+810100	Elternbeiträge Ferienbetreuung	2114	3114	13	2	12 000,00	8 000,00	4 000,00	12 000,00	8 000,00	4 000,00
2/211000+813000	Erträge aus der Auflösung von Investitionszuschüssen (Kapitaltransfers)	2127				17 400,00	17 400,00	0,00	0,00	0,00	0,00
2/211000+817000	Erträge aus der Auflösung von sonstigen Rückstellungen	2117				0,00	0,00	0,00	0,00	0,00	0,00
2/211000+861400	Beitrag Land NÖ Nachmittagsbetreuung	2121	3121	15	2	54 000,00	54 000,00	0,00	54 000,00	54 000,00	0,00
2/211000+861500	Beitrag Land NÖ Ferienbetreuung	2121	3121	15	2	5 000,00	5 000,00	0,00	5 000,00	5 000,00	0,00
2/211000+862000	Schülerhaltungsbeiträge	2121	3121	15	21	13 000,00	14 000,00	-1 000,00	13 000,00	14 000,00	-1 000,00
SU 21 / 31	Summe Erträge / Einzahlungen operative Gebarung					200 400,00	197 400,00	3 000,00	183 000,00	180 000,00	3 000,00
1/211000-400000	Geringwertige Wirtschaftsgüter	2221	3221	23	2	5 000,00	5 000,00	0,00	5 000,00	5 000,00	0,00
1/211000-400100	Gw. Lehr- und Lernmittel	2221	3221	23	2	1 500,00	1 500,00	0,00	1 500,00	1 500,00	0,00
1/211000-400200	Dienstbekleidung	2221	3221	23	2	300,00	300,00	0,00	300,00	300,00	0,00
1/211000-456000	Büromittel	2221	3221	23	2	4 000,00	4 000,00	0,00	4 000,00	4 000,00	0,00
1/211000-457000	Druckwerke	2221	3221	23	2	900,00	1 700,00	-800,00	900,00	1 700,00	-800,00
1/211000-457100	Lehrer-und Schülerbücherei	2221	3221	23	2	1 300,00	1 500,00	-200,00	1 300,00	1 500,00	-200,00
1/211000-459000	Sonstige Verbrauchsgüter	2221	3221	23	2	300,00	300,00	0,00	300,00	300,00	0,00
1/211000-459100	Beschäftigungsmaterial Ferienbetreuung	2221	3221		2	200,00	0,00	200,00	200,00	0,00	200,00
1/211000-459200	Handarbeitsmaterial	2221	3221	23	2	800,00	1 800,00	-1 000,00	800,00	1 800,00	-1 000,00
1/211000-510000	Geldbezüge Vb	2211	3211	20	3	63 800,00	64 500,00	-700,00	63 800,00	64 500,00	-700,00

1. Nachtragsvoranschlag 2024

Stadt Waidhofen a/d Ybbs

NVA Ergebnis- und Finanzierungsvoranschlag Detailnachweis

		MVAG		VC QU	AOB	Ergebnisvoranschlag		Finanzierungsvoranschlag			
		EH	FH			VA 2024 inkl. NVA	VA 2024	1. NVA	VA 2024 inkl. NVA	VA 2024	1. NVA
1/211000-523000	Fallweise Bedienstete	2211	3211	20	3	4 000,00	4 000,00	0,00	4 000,00	4 000,00	0,00
1/211000-565000	Mehrleistungsvergütungen	2211	3211	20	3	1 000,00	1 000,00	0,00	1 000,00	1 000,00	0,00
1/211000-569000	Sonstige Nebengebühren	2211	3211	20	3	1 000,00	1 000,00	0,00	1 000,00	1 000,00	0,00
1/211000-580000	DGB zum Ausgleichsfonds für Familienbeihilfen	2212	3212	20	3	2 600,00	2 600,00	0,00	2 600,00	2 600,00	0,00
1/211000-582000	Dienstgeberbeiträge zur sozialen Sicherheit	2212	3212	20	3	13 800,00	13 800,00	0,00	13 800,00	13 800,00	0,00
1/211000-582100	Betriebliche Mitarbeitervorsorge	2212	3212	20	3	1 000,00	1 000,00	0,00	1 000,00	1 000,00	0,00
1/211000-592000	Dotierung von Rückstellungen für Jubiläumszuwendungen	2214				900,00	900,00	0,00	0,00	0,00	0,00
1/211000-618000	Instandhaltung Einrichtung	2224	3224	24	2	1 500,00	500,00	1 000,00	1 500,00	500,00	1 000,00
1/211000-630000	Postdienste	2222	3222	24	2	200,00	200,00	0,00	200,00	200,00	0,00
1/211000-631000	Telekommunikationsdienste	2222	3222	24	5	2 200,00	2 200,00	0,00	2 200,00	2 200,00	0,00
1/211000-680000	Planmäßige Abschreibung	2226				27 600,00	27 600,00	0,00	0,00	0,00	0,00
1/211000-728000	Entgelte für sonstige Leistungen	2225	3225	24	2	3 000,00	3 000,00	0,00	3 000,00	3 000,00	0,00
1/211000-728100	Unterrichtsfilmbeitrag	2225	3225	24	2	1 100,00	1 000,00	100,00	1 100,00	1 000,00	100,00
1/211000-728200	Kostenbeitrag Nachmittagsbetreuung	2225	3225	24	2	105 000,00	110 000,00	-5 000,00	105 000,00	110 000,00	-5 000,00
1/211000-728210	Kostenbeitrag Mittagessen	2225	3225	24	2	35 000,00	35 000,00	0,00	35 000,00	35 000,00	0,00
1/211000-728300	Ärztliche Betreuung	2225	3225	24	2	3 000,00	3 000,00	0,00	3 000,00	3 000,00	0,00
1/211000-728400	Ferienbetreuung (NÖ Familienland GmbH)	2225	3225	24	2	22 700,00	17 500,00	5 200,00	22 700,00	17 500,00	5 200,00
1/211000-728500	Reprographievergütung	2225	3225	24	2	100,00	100,00	0,00	100,00	100,00	0,00
1/211000-728800	Bauhofleistungen	2225	3225	24	2	2 000,00	2 000,00	0,00	2 000,00	2 000,00	0,00
1/211000-729000	Sonstige Ausgaben	2225	3225	24	2	200,00	300,00	-100,00	200,00	300,00	-100,00
1/211000-729600	Kostenanteil Schulzentrum	2225	3225	24	22	206 000,00	195 500,00	10 500,00	206 000,00	195 500,00	10 500,00
SU 22 / 32	Summe Aufwendungen / Auszahlungen operative Gebarung					512 000,00	502 800,00	9 200,00	483 500,00	474 300,00	9 200,00
SA 0 / SA 1	(0) Nettoergebnis (21 - 22) / (1) Geldfluss operative Gebarung (31 - 32)					-311 600,00	-305 400,00	-6 200,00	-300 500,00	-294 300,00	-6 200,00
SA01	Saldo (01) Haushaltsrücklagen (230 - 240)					0,00	0,00	0,00	0,00	0,00	0,00
SA00	Saldo (00) Nettoergebnis nach Haushaltsrücklagen (Saldo 0 + Saldo 01)					-311 600,00	-305 400,00	-6 200,00			
Investive Gebarung											
2/211000+301000	Beitrag NÖ Schul- und Kindergartenfonds		3331	33	2	0,00	0,00	0,00	0,00	0,00	0,00
SU 33	Summe Einzahlungen investive Gebarung								0,00	0,00	0,00
1/211000-042000	Schulausstattung		3415	2 41	2	0,00	0,00	0,00	52 000,00	57 000,00	-5 000,00
1/211000-042100	Lehrmittel		3415	2 41	2	0,00	0,00	0,00	5 000,00	5 000,00	0,00
SU 34	Summe Auszahlungen investive Gebarung								57 000,00	62 000,00	-5 000,00
SA2	Saldo (2) Geldfluss aus der Investiven Gebarung (33 - 34)								-57 000,00	-62 000,00	5 000,00
SA3	Saldo (3) Nettofinanzierungssaldo (Saldo 1 + Saldo 2)								-357 500,00	-356 300,00	-1 200,00
Finanzierungstätigkeit											
SU 35	Summe Einzahlungen aus der Finanzierungstätigkeit								0,00	0,00	0,00

1. Nachtragsvoranschlag 2024

Stadt Waidhofen a/d Ybbs

NVA Ergebnis- und Finanzierungsvoranschlag Detailnachweis

		MVAG		VC QU	AOB	Ergebnisvoranschlag		Finanzierungsvoranschlag		
		EH	FH			VA 2024 inkl. NVA	VA 2024	1. NVA	VA 2024 inkl. NVA	VA 2024
SU 36	Summe Auszahlungen aus der Finanzierungstätigkeit							0,00	0,00	0,00
SA4	Saldo (4) Geldfluss aus der Finanzierungstätigkeit (35 – 36)							0,00	0,00	0,00
SA5	Saldo (5) Geldfluss aus der voranschlagswirksamen Gebarung (Saldo 3 + Saldo 4)							-357 500,00	-356 300,00	-1 200,00
211100	Volksschule Konradshaim									
Operative Gebarung										
2/211100+817000	Erträge aus der Auflösung von sonstigen Rückstellungen			2117		0,00	0,00	0,00	0,00	0,00
2/211100+829000	Sonstige Einnahmen	2116	3116	18	2	100,00	100,00	0,00	100,00	100,00
SU 21 / 31	Summe Erträge / Einzahlungen operative Gebarung					100,00	100,00	0,00	100,00	100,00
1/211100-400000	Geringwertige Wirtschaftsgüter	2221	3221	23	2	1 200,00	1 200,00	0,00	1 200,00	1 200,00
1/211100-400100	Gw. Lehr- und Lernmittel	2221	3221	23	2	1 200,00	1 200,00	0,00	1 200,00	1 200,00
1/211100-400200	Dienstbekleidung	2221	3221	23	2	100,00	100,00	0,00	100,00	100,00
1/211100-454000	Reinigungsmittel	2221	3221	23	22	700,00	700,00	0,00	700,00	700,00
1/211100-456000	Büromittel	2221	3221	23	2	500,00	700,00	-200,00	500,00	700,00
1/211100-457000	Druckwerke	2221	3221	23	2	200,00	300,00	-100,00	200,00	300,00
1/211100-457100	Lehrer- und Schülerbücherei	2221	3221	23	2	400,00	400,00	0,00	400,00	400,00
1/211100-459000	Sonstige Verbrauchsgüter	2221	3221	23	2	300,00	300,00	0,00	300,00	300,00
1/211100-459200	Handarbeitsmaterial	2221	3221	23	2	300,00	300,00	0,00	300,00	300,00
1/211100-510000	Geldbezüge Vb	2211	3211	20	3	22 300,00	22 300,00	0,00	22 300,00	22 300,00
1/211100-523000	Fallweise Bedienstete	2211	3211	20	3	900,00	900,00	0,00	900,00	900,00
1/211100-569000	Sonstige Nebengebühren	2211	3211	20	3	1 700,00	1 700,00	0,00	1 700,00	1 700,00
1/211100-580000	DGB zum Ausgleichsfonds für Familienbeihilfen	2212	3212	20	3	1 000,00	1 000,00	0,00	1 000,00	1 000,00
1/211100-582000	Dienstgeberbeiträge zur sozialen Sicherheit	2212	3212	20	3	5 000,00	5 000,00	0,00	5 000,00	5 000,00
1/211100-582100	Betriebliche Mitarbeitervorsorge	2212	3212	20	3	400,00	400,00	0,00	400,00	400,00
1/211100-592000	Dotierung von Rückstellungen für Jubiläumswendungen	2214				200,00	200,00	0,00	0,00	0,00
1/211100-600000	Strom	2222	3222	24	22	17 000,00	17 000,00	0,00	17 000,00	17 000,00
1/211100-610000	Instandhaltung Grünanlagen	2224	3224	24	22	1 000,00	1 000,00	0,00	1 000,00	1 000,00
1/211100-614000	Instandhaltung Gebäude	2224	3224	24	22	4 000,00	4 000,00	0,00	4 000,00	4 000,00
1/211100-618000	Instandhaltung Einrichtung	2224	3224	24	2	3 000,00	500,00	2 500,00	3 000,00	500,00
1/211100-630000	Postdienste	2222	3222	24	2	100,00	100,00	0,00	100,00	100,00
1/211100-631000	Telekommunikationsdienste	2222	3222	24	5	1 000,00	1 000,00	0,00	1 000,00	1 000,00
1/211100-670000	Versicherungen	2222	3222	24	22	2 100,00	2 400,00	-300,00	2 100,00	2 400,00
1/211100-680000	Planmäßige Abschreibung	2226				8 000,00	8 000,00	0,00	0,00	0,00
1/211100-700000	Miete Turnplatz	2223	3223	24	22	200,00	200,00	0,00	200,00	200,00
1/211100-710000	Öffentliche Abgaben gem. FAG	2225	3225	24	2	200,00	200,00	0,00	200,00	200,00

1. Nachtragsvoranschlag 2024

NVA Ergebnis- und Finanzierungsvoranschlag Detailnachweis

Stadt Waidhofen a/d Ybbs

		MVAG		VC QU	AOB	Ergebnisvoranschlag			Finanzierungsvoranschlag		
		EH	FH			VA 2024 inkl. NVA	VA 2024	1. NVA	VA 2024 inkl. NVA	VA 2024	1. NVA
1/211100-711000	Gebühren für die Benützung von Gemeindeeinrichtungen gem. FAG	2225	3225	24	2	3 400,00	3 500,00	-100,00	3 400,00	3 500,00	-100,00
1/211100-728000	Entgelte für sonstige Leistungen	2225	3225	24	2	1 200,00	1 200,00	0,00	1 200,00	1 200,00	0,00
1/211100-728100	Unterrichtsfilmbeitrag	2225	3225	24	2	300,00	300,00	0,00	300,00	300,00	0,00
1/211100-728300	Ärztliche Betreuung	2225	3225	24	2	600,00	700,00	-100,00	600,00	700,00	-100,00
1/211100-728500	Reprographievergütung	2225	3225	24	2	100,00	100,00	0,00	100,00	100,00	0,00
1/211100-728800	Bauhofleistungen	2225	3225	24	22	3 000,00	3 000,00	0,00	3 000,00	3 000,00	0,00
1/211100-768000	Schülertransportkosten	2234	3234	27	2	4 300,00	4 300,00	0,00	4 300,00	4 300,00	0,00
SU 22 / 32	Summe Aufwendungen / Auszahlungen operative Gebarung					85 900,00	84 200,00	1 700,00	77 700,00	76 000,00	1 700,00
SA 0 / SA 1	(0) Nettoergebnis (21 - 22) / (1) Geldfluss operative Gebarung (31 - 32)					-85 800,00	-84 100,00	-1 700,00	-77 600,00	-75 900,00	-1 700,00
SA01	Saldo (01) Haushaltsrücklagen (230 - 240)					0,00	0,00	0,00	0,00	0,00	0,00
SA00	Saldo (00) Nettoergebnis nach Haushaltsrücklagen (Saldo 0 + Saldo 01)					-85 800,00	-84 100,00	-1 700,00			
Investive Gebarung											
SU 33	Summe Einzahlungen investive Gebarung								0,00	0,00	0,00
1/211100-042000	Schulausstattung		3415	2 41	2	0,00	0,00	0,00	5 000,00	5 000,00	0,00
SU 34	Summe Auszahlungen investive Gebarung								5 000,00	5 000,00	0,00
SA2	Saldo (2) Geldfluss aus der Investiven Gebarung (33 - 34)								-5 000,00	-5 000,00	0,00
SA3	Saldo (3) Nettofinanzierungssaldo (Saldo 1 + Saldo 2)								-82 600,00	-80 900,00	-1 700,00
Finanzierungstätigkeit											
SU 35	Summe Einzahlungen aus der Finanzierungstätigkeit								0,00	0,00	0,00
SU 36	Summe Auszahlungen aus der Finanzierungstätigkeit								0,00	0,00	0,00
SA4	Saldo (4) Geldfluss aus der Finanzierungstätigkeit (35 - 36)								0,00	0,00	0,00
SA5	Saldo (5) Geldfluss aus der voranschlagswirksamen Gebarung (Saldo 3 + Saldo 4)								-82 600,00	-80 900,00	-1 700,00
211200	Volksschule St. Georgen/Kl.										
Operative Gebarung											
2/211200+817000	Erträge aus der Auflösung von sonstigen Rückstellungen					0,00	0,00	0,00	0,00	0,00	0,00
2/211200+829000	Sonstige Einnahmen	2116	3116	18	2	500,00	500,00	0,00	500,00	500,00	0,00
2/211200+862000	Schülerhaltungsbeiträge	2121	3121	15	21	4 000,00	4 000,00	0,00	4 000,00	4 000,00	0,00
SU 21 / 31	Summe Erträge / Einzahlungen operative Gebarung					4 500,00	4 500,00	0,00	4 500,00	4 500,00	0,00
1/211200-400000	Geringwertige Wirtschaftsgüter	2221	3221	23	2	1 700,00	1 200,00	500,00	1 700,00	1 200,00	500,00
1/211200-400100	Gw. Lehr- und Lernmittel	2221	3221	23	2	1 200,00	2 000,00	-800,00	1 200,00	2 000,00	-800,00
1/211200-454000	Reinigungsmittel	2221	3221	23	22	700,00	700,00	0,00	700,00	700,00	0,00
1/211200-456000	Büromittel	2221	3221	23	2	700,00	700,00	0,00	700,00	700,00	0,00
1/211200-457000	Druckwerke	2221	3221	23	2	200,00	300,00	-100,00	200,00	300,00	-100,00
1/211200-457100	Lehrer- und Schülerbücherei	2221	3221	23	2	400,00	400,00	0,00	400,00	400,00	0,00
1/211200-459000	Sonstige Verbrauchsgüter	2221	3221	23	2	300,00	300,00	0,00	300,00	300,00	0,00
1/211200-459200	Handarbeitsmaterial	2221	3221	23	2	200,00	200,00	0,00	200,00	200,00	0,00

1. Nachtragsvoranschlag 2024

Stadt Waidhofen a/d Ybbs

NVA Ergebnis- und Finanzierungsvoranschlag Detailnachweis

		MVAG		VC QU	AOB	Ergebnisvoranschlag		Finanzierungsvoranschlag			
		EH	FH			VA 2024 inkl. NVA	VA 2024	1. NVA	VA 2024 inkl. NVA	VA 2024	1. NVA
1/211200-510000	Geldbezüge Vb	2211	3211	20	3	15 400,00	15 400,00	0,00	15 400,00	15 400,00	0,00
1/211200-523000	Fallweise Bedienstete	2211	3211	20	3	600,00	600,00	0,00	600,00	600,00	0,00
1/211200-569000	Sonstige Nebengebühren	2211	3211	20	3	2 900,00	2 900,00	0,00	2 900,00	2 900,00	0,00
1/211200-580000	DGB zum Ausgleichsfonds für Familienbeihilfen	2212	3212	20	3	700,00	700,00	0,00	700,00	700,00	0,00
1/211200-582000	Dienstgeberbeiträge zur sozialen Sicherheit	2212	3212	20	3	3 800,00	3 800,00	0,00	3 800,00	3 800,00	0,00
1/211200-582100	Betriebliche Mitarbeitervorsorge	2212	3212	20	3	300,00	300,00	0,00	300,00	300,00	0,00
1/211200-592000	Dotierung von Rückstellungen für Jubiläumszuwendungen	2214				100,00	100,00	0,00	0,00	0,00	0,00
1/211200-600000	Strom	2222	3222	24	22	1 700,00	1 700,00	0,00	1 700,00	1 700,00	0,00
1/211200-600300	Wärmelieferung	2222	3222	24	22	6 000,00	5 500,00	500,00	6 000,00	5 500,00	500,00
1/211200-614000	Instandhaltung Gebäude	2224	3224	24	22	4 500,00	4 500,00	0,00	12 000,00	4 500,00	7 500,00
1/211200-618000	Instandhaltung Einrichtung	2224	3224	24	2	1 000,00	500,00	500,00	1 000,00	500,00	500,00
1/211200-630000	Postdienste	2222	3222	24	2	100,00	100,00	0,00	100,00	100,00	0,00
1/211200-631000	Telekommunikationsdienste	2222	3222	24	5	600,00	800,00	-200,00	600,00	800,00	-200,00
1/211200-670000	Versicherungen	2222	3222	24	22	1 700,00	1 900,00	-200,00	1 700,00	1 900,00	-200,00
1/211200-680000	Planmäßige Abschreibung	2226				5 700,00	5 700,00	0,00	0,00	0,00	0,00
1/211200-710000	Öffentliche Abgaben gem. FAG	2225	3225	24	2	100,00	100,00	0,00	100,00	100,00	0,00
1/211200-711000	Gebühren für die Benützung von Gemeindeeinrichtungen gem. FAG	2225	3225	24	2	2 300,00	2 200,00	100,00	2 300,00	2 200,00	100,00
1/211200-728000	Entgelte für sonstige Leistungen	2225	3225	24	2	700,00	700,00	0,00	700,00	700,00	0,00
1/211200-728100	Unterrichtsfilmbeitrag	2225	3225	24	2	200,00	200,00	0,00	200,00	200,00	0,00
1/211200-728300	Ärztliche Betreuung	2225	3225	24	2	700,00	600,00	100,00	700,00	600,00	100,00
1/211200-728500	Reprographievergütung	2225	3225	24	2	100,00	100,00	0,00	100,00	100,00	0,00
1/211200-728800	Bauhofleistungen	2225	3225	24	22	3 000,00	3 000,00	0,00	3 000,00	3 000,00	0,00
1/211200-768000	Schülertransportkosten	2234	3234	27	2	1 100,00	1 100,00	0,00	1 100,00	1 100,00	0,00
SU 22 / 32	Summe Aufwendungen / Auszahlungen operative Gebarung					58 700,00	58 300,00	400,00	60 400,00	52 500,00	7 900,00
SA 0 / SA 1	(0) Nettoergebnis (21 - 22) / (1) Geldfluss operative Gebarung (31 - 32)					-54 200,00	-53 800,00	-400,00	-55 900,00	-48 000,00	-7 900,00
SA01	Saldo (01) Haushaltsrücklagen (230 - 240)					0,00	0,00	0,00	0,00	0,00	0,00
SA00	Saldo (00) Nettoergebnis nach Haushaltsrücklagen (Saldo 0 + Saldo 01)					-54 200,00	-53 800,00	-400,00			
Investive Gebarung											
SU 33	Summe Einzahlungen investive Gebarung								0,00	0,00	0,00
1/211200-042000	Schulausstattung		3415	2 41	2	0,00	0,00	0,00	2 000,00	2 000,00	0,00
SU 34	Summe Auszahlungen investive Gebarung								2 000,00	2 000,00	0,00
SA2	Saldo (2) Geldfluss aus der Investiven Gebarung (33 - 34)								-2 000,00	-2 000,00	0,00
SA3	Saldo (3) Nettofinanzierungssaldo (Saldo 1 + Saldo 2)								-57 900,00	-50 000,00	-7 900,00
Finanzierungstätigkeit											
SU 35	Summe Einzahlungen aus der Finanzierungstätigkeit								0,00	0,00	0,00

1. Nachtragsvoranschlag 2024

Stadt Waidhofen a/d Ybbs

NVA Ergebnis- und Finanzierungsvoranschlag Detailnachweis

		MVAG		VC QU	AOB	Ergebnisvoranschlag		Finanzierungsvoranschlag		
		EH	FH			VA 2024 inkl. NVA	VA 2024	1. NVA	VA 2024 inkl. NVA	VA 2024
SU 36	Summe Auszahlungen aus der Finanzierungstätigkeit							0,00	0,00	0,00
SA4	Saldo (4) Geldfluss aus der Finanzierungstätigkeit (35 – 36)							0,00	0,00	0,00
SA5	Saldo (5) Geldfluss aus der voranschlagswirksamen Gebarung (Saldo 3 + Saldo 4)							-57 900,00	-50 000,00	-7 900,00
211300	Volksschule St. Leonhard/W.									
Operative Gebarung										
2/211300+817000	Erträge aus der Auflösung von sonstigen Rückstellungen	2117				0,00	0,00	0,00	0,00	0,00
2/211300+829000	Sonstige Einnahmen	2116	3116	18	2	100,00	100,00	0,00	100,00	100,00
SU 21 / 31	Summe Erträge / Einzahlungen operative Gebarung					100,00	100,00	0,00	100,00	100,00
1/211300-400000	Geringwertige Wirtschaftsgüter	2221	3221	23	2	1 200,00	1 200,00	0,00	1 200,00	1 200,00
1/211300-400100	Gw. Lehr- und Lernmittel	2221	3221	23	2	1 200,00	1 200,00	0,00	1 200,00	1 200,00
1/211300-400200	Dienstbekleidung	2221	3221	23	2	0,00	100,00	-100,00	0,00	100,00
1/211300-451000	Brennstoffe	2221	3221	23	22	8 000,00	10 000,00	-2 000,00	8 000,00	10 000,00
1/211300-454000	Reinigungsmittel	2221	3221	23	22	800,00	800,00	0,00	800,00	800,00
1/211300-456000	Büromittel	2221	3221	23	2	1 600,00	1 600,00	0,00	1 600,00	1 600,00
1/211300-457000	Druckwerke	2221	3221	23	2	300,00	300,00	0,00	300,00	300,00
1/211300-457100	Lehrer- und Schülerbücherei	2221	3221	23	2	300,00	300,00	0,00	300,00	300,00
1/211300-459000	Sonstige Verbrauchsgüter	2221	3221	23	2	200,00	200,00	0,00	200,00	200,00
1/211300-459200	Handarbeitsmaterial	2221	3221	23	2	500,00	500,00	0,00	500,00	500,00
1/211300-510000	Geldbezüge Vb	2211	3211	20	3	20 600,00	20 600,00	0,00	20 600,00	20 600,00
1/211300-523000	Fallweise Bedienstete	2211	3211	20	3	800,00	800,00	0,00	800,00	800,00
1/211300-569000	Sonstige Nebengebühren	2211	3211	20	3	2 000,00	2 000,00	0,00	2 000,00	2 000,00
1/211300-580000	DGB zum Ausgleichsfonds für Familienbeihilfen	2212	3212	20	3	900,00	900,00	0,00	900,00	900,00
1/211300-582000	Dienstgeberbeiträge zur sozialen Sicherheit	2212	3212	20	3	4 700,00	4 700,00	0,00	4 700,00	4 700,00
1/211300-582100	Betriebliche Mitarbeitervorsorge	2212	3212	20	3	400,00	400,00	0,00	400,00	400,00
1/211300-592000	Dotierung von Rückstellungen für Jubiläumszuwendungen	2214				200,00	200,00	0,00	0,00	0,00
1/211300-600000	Strom	2222	3222	24	22	2 700,00	2 700,00	0,00	2 700,00	2 700,00
1/211300-610000	Instandhaltung Grünanlagen	2224	3224	24	22	200,00	200,00	0,00	200,00	200,00
1/211300-614000	Instandhaltung Gebäude	2224	3224	24	22	1 000,00	3 000,00	-2 000,00	1 000,00	3 000,00
1/211300-618000	Instandhaltung Einrichtung	2224	3224	24	2	3 000,00	500,00	2 500,00	3 000,00	500,00
1/211300-630000	Postdienste	2222	3222	24	2	100,00	100,00	0,00	100,00	100,00
1/211300-631000	Telekommunikationsdienste	2222	3222	24	5	500,00	600,00	-100,00	500,00	600,00
1/211300-650000	Zinsen Finanzschulden Inland	2241	3241	25	21	2 500,00	0,00	2 500,00	2 500,00	0,00
1/211300-670000	Versicherungen	2222	3222	24	22	2 400,00	2 000,00	400,00	2 400,00	2 000,00
1/211300-680000	Planmäßige Abschreibung	2226				12 600,00	12 600,00	0,00	0,00	0,00
1/211300-700000	Sonstige Betriebskosten	2223	3223	24	2	800,00	800,00	0,00	800,00	800,00

1. Nachtragsvoranschlag 2024

Stadt Waidhofen a/d Ybbs

NVA Ergebnis- und Finanzierungsvoranschlag Detailnachweis

		MVAG		VC QU	AOB	Ergebnisvoranschlag		Finanzierungsvoranschlag				
		EH	FH			VA 2024 inkl. NVA	VA 2024	1. NVA	VA 2024 inkl. NVA	VA 2024	1. NVA	
1/211300-711000	Gebühren für die Benützung von Gemeindeeinrichtungen gem. FAG	2225	3225	24	2	1 500,00	1 500,00	0,00	1 500,00	1 500,00	0,00	
1/211300-728000	Entgelte für sonstige Leistungen	2225	3225	24	2	500,00	500,00	0,00	500,00	500,00	0,00	
1/211300-728100	Unterrichtsfilmbeitrag	2225	3225	24	2	200,00	200,00	0,00	200,00	200,00	0,00	
1/211300-728300	Ärztliche Betreuung	2225	3225	24	2	600,00	500,00	100,00	600,00	500,00	100,00	
1/211300-728500	Reprographievergütung	2225	3225	24	2	100,00	100,00	0,00	100,00	100,00	0,00	
1/211300-728800	Bauhofleistungen	2225	3225	24	22	20 000,00	20 000,00	0,00	20 000,00	20 000,00	0,00	
1/211300-768000	Schülertransportkosten	2234	3234	27	2	1 900,00	1 900,00	0,00	1 900,00	1 900,00	0,00	
SU 22 / 32	Summe Aufwendungen / Auszahlungen operative Gebarung					94 300,00	93 000,00	1 300,00	81 500,00	80 200,00	1 300,00	
SA 0 / SA 1	(0) Nettoergebnis (21 - 22) / (1) Geldfluss operative Gebarung (31 - 32)					-94 200,00	-92 900,00	-1 300,00	-81 400,00	-80 100,00	-1 300,00	
SA01	Saldo (01) Haushaltsrücklagen (230 - 240)					0,00	0,00	0,00	0,00	0,00	0,00	
SA00	Saldo (00) Nettoergebnis nach Haushaltsrücklagen (Saldo 0 + Saldo 01)					-94 200,00	-92 900,00	-1 300,00				
Investive Gebarung												
6/211300+300000	Beitrag Bund (KIP 2023 § 2)		3331	1 33	22	0,00	0,00	0,00	316 000,00	380 000,00	-64 000,00	
6/211300+300010	Beitrag Bund (KPC)		3331	1 33	22	0,00	0,00	0,00	44 000,00	0,00	44 000,00	
6/211300+301000	Beitrag Land NÖ		3331	1 33	22	0,00	0,00	0,00	150 000,00	15 000,00	135 000,00	
SU 33	Summe Einzahlungen investive Gebarung								510 000,00	395 000,00	115 000,00	
5/211300-010000	Instandsetzung Gebäude		3413	1 40	23	0,00	0,00	0,00	820 000,00	800 000,00	20 000,00	
1/211300-042000	Schulausstattung		3415	2 41	2	0,00	0,00	0,00	5 500,00	3 500,00	2 000,00	
SU 34	Summe Auszahlungen investive Gebarung								825 500,00	803 500,00	22 000,00	
SA2	Saldo (2) Geldfluss aus der Investiven Gebarung (33 - 34)								-315 500,00	-408 500,00	93 000,00	
SA3	Saldo (3) Nettofinanzierungssaldo (Saldo 1 + Saldo 2)								-396 900,00	-488 600,00	91 700,00	
Finanzierungstätigkeit												
6/211300+346000	Schuldaufnahme Finanzunternehmungen		3514	1 55	21	0,00	0,00	0,00	310 000,00	405 000,00	-95 000,00	
SU 35	Summe Einzahlungen aus der Finanzierungstätigkeit								310 000,00	405 000,00	-95 000,00	
SU 36	Summe Auszahlungen aus der Finanzierungstätigkeit								0,00	0,00	0,00	
SA4	Saldo (4) Geldfluss aus der Finanzierungstätigkeit (35 - 36)								310 000,00	405 000,00	-95 000,00	
SA5	Saldo (5) Geldfluss aus der voranschlagswirksamen Gebarung (Saldo 3 + Saldo 4)								-86 900,00	-83 600,00	-3 300,00	
211400 Volksschule Windhag												
Operative Gebarung												
2/211400+817000	Erträge aus der Auflösung von sonstigen Rückstellungen		2117			0,00	0,00	0,00	0,00	0,00	0,00	
2/211400+829000	Sonstige Einnahmen		2116	3116	18	2	3 700,00	3 700,00	0,00	3 700,00	3 700,00	0,00
2/211400+861000	Beihilfe NÖ Schul- und Kindergartenfonds		2121	3121	15	22	7 500,00	7 500,00	0,00	7 500,00	7 500,00	0,00
SU 21 / 31	Summe Erträge / Einzahlungen operative Gebarung					11 200,00	11 200,00	0,00	11 200,00	11 200,00	0,00	
1/211400-400000	Geringwertige Wirtschaftsgüter		2221	3221	23	2	1 200,00	1 200,00	0,00	1 200,00	1 200,00	0,00
1/211400-400100	Gw. Lehr- und Lernmittel		2221	3221	23	2	1 200,00	1 200,00	0,00	1 200,00	1 200,00	0,00
1/211400-400200	Dienstbekleidung		2221	3221	23	2	0,00	100,00	-100,00	0,00	100,00	-100,00

1. Nachtragsvoranschlag 2024

Stadt Waidhofen a/d Ybbs

NVA Ergebnis- und Finanzierungsvoranschlag Detailnachweis

		MVAG		VC QU	AOB	Ergebnisvoranschlag		Finanzierungsvoranschlag			
		EH	FH			VA 2024 inkl. NVA	VA 2024	1. NVA	VA 2024 inkl. NVA	VA 2024	1. NVA
1/211400-451000	Brennstoffe	2221	3221	23	22	10 500,00	10 500,00	0,00	10 500,00	10 500,00	0,00
1/211400-454000	Reinigungsmittel	2221	3221	23	22	700,00	700,00	0,00	700,00	700,00	0,00
1/211400-456000	Büromittel	2221	3221	23	2	600,00	600,00	0,00	600,00	600,00	0,00
1/211400-457000	Druckwerke	2221	3221	23	2	400,00	400,00	0,00	400,00	400,00	0,00
1/211400-457100	Lehrer- und Schülerbücherei	2221	3221	23	2	500,00	500,00	0,00	500,00	500,00	0,00
1/211400-459000	Sonstige Verbrauchsgüter	2221	3221	23	2	100,00	100,00	0,00	100,00	100,00	0,00
1/211400-459200	Handarbeitsmaterial	2221	3221	23	2	200,00	200,00	0,00	200,00	200,00	0,00
1/211400-510000	Geldbezüge Vb	2211	3211	20	3	21 100,00	21 100,00	0,00	21 100,00	21 100,00	0,00
1/211400-523000	Fallweise Bedienstete	2211	3211	20	3	800,00	800,00	0,00	800,00	800,00	0,00
1/211400-569000	Sonstige Nebengebühren	2211	3211	20	3	800,00	800,00	0,00	800,00	800,00	0,00
1/211400-580000	DGB zum Ausgleichsfonds für Familienbeihilfen	2212	3212	20	3	900,00	900,00	0,00	900,00	900,00	0,00
1/211400-582000	Dienstgeberbeiträge zur sozialen Sicherheit	2212	3212	20	3	4 600,00	4 600,00	0,00	4 600,00	4 600,00	0,00
1/211400-582100	Betriebliche Mitarbeitervorsorge	2212	3212	20	3	400,00	400,00	0,00	400,00	400,00	0,00
1/211400-592000	Dotierung von Rückstellungen für Jubiläumswendungen	2214				200,00	200,00	0,00	0,00	0,00	0,00
1/211400-600000	Strom	2222	3222	24	22	2 000,00	2 000,00	0,00	2 000,00	2 000,00	0,00
1/211400-610000	Instandhaltung Grünanlagen	2224	3224	24	22	200,00	200,00	0,00	200,00	200,00	0,00
1/211400-614000	Instandhaltung Gebäude	2224	3224	24	22	3 700,00	5 500,00	-1 800,00	3 700,00	5 500,00	-1 800,00
1/211400-618000	Instandhaltung Einrichtung	2224	3224	24	2	2 500,00	500,00	2 000,00	2 500,00	500,00	2 000,00
1/211400-630000	Postdienste	2222	3222	24	2	100,00	100,00	0,00	100,00	100,00	0,00
1/211400-631000	Telekommunikationsdienste	2222	3222	24	5	600,00	700,00	-100,00	600,00	700,00	-100,00
1/211400-650000	Zinsen Finanzschulden Inland	2241	3241	25	21	200,00	0,00	200,00	200,00	0,00	200,00
1/211400-670000	Versicherungen	2222	3222	24	22	1 000,00	1 200,00	-200,00	1 000,00	1 200,00	-200,00
1/211400-680000	Planmäßige Abschreibung	2226				21 800,00	21 800,00	0,00	0,00	0,00	0,00
1/211400-700000	Sonstige Betriebskosten	2223	3223	24	22	200,00	200,00	0,00	200,00	200,00	0,00
1/211400-711000	Gebühren für die Benützung von Gemeindeeinrichtungen gem. FAG	2225	3225	24	2	3 600,00	3 800,00	-200,00	3 600,00	3 800,00	-200,00
1/211400-728000	Entgelte für sonstige Leistungen	2225	3225	24	2	800,00	800,00	0,00	800,00	800,00	0,00
1/211400-728100	Unterrichtsfilmbeitrag	2225	3225	24	2	200,00	200,00	0,00	200,00	200,00	0,00
1/211400-728300	Ärztliche Betreuung	2225	3225	24	2	600,00	700,00	-100,00	600,00	700,00	-100,00
1/211400-728500	Reprographievergütung	2225	3225	24	2	100,00	100,00	0,00	100,00	100,00	0,00
1/211400-728800	Bauhofleistungen	2225	3225	24	22	7 000,00	7 000,00	0,00	7 000,00	7 000,00	0,00
1/211400-768000	Schülertransportkosten	2234	3234	27	2	1 400,00	1 400,00	0,00	1 400,00	1 400,00	0,00
SU 22 / 32	Summe Aufwendungen / Auszahlungen operative Gebarung					90 200,00	90 500,00	-300,00	68 200,00	68 500,00	-300,00
SA 0 / SA 1	(0) Nettoergebnis (21 - 22) / (1) Geldfluss operative Gebarung (31 - 32)					-79 000,00	-79 300,00	300,00	-57 000,00	-57 300,00	300,00
SA01	Saldo (01) Haushaltsrücklagen (230 - 240)					0,00	0,00	0,00	0,00	0,00	0,00
SA00	Saldo (00) Nettoergebnis nach Haushaltsrücklagen (Saldo 0 + Saldo 01)					-79 000,00	-79 300,00	300,00			

1. Nachtragsvoranschlag 2024

Stadt Waidhofen a/d Ybbs

NVA Ergebnis- und Finanzierungsvoranschlag Detailnachweis

		MVAG		VC QU	AOB	Ergebnisvoranschlag			Finanzierungsvoranschlag		
		EH	FH			VA 2024 inkl. NVA	VA 2024	1. NVA	VA 2024 inkl. NVA	VA 2024	1. NVA
Investive Gebarung											
6/211400+300000	Beitrag Bund (KIP 2023 § 2)		3331	1 33	22	0,00	0,00	0,00	50 000,00	40 000,00	10 000,00
6/211400+300010	Beitrag Bund (KPC)		3331	1 33	22	0,00	0,00	0,00	10 000,00	0,00	10 000,00
6/211400+301000	Beitrag NÖ Schul- u. Kindergartenfonds		3331	1 33	22	0,00	0,00	0,00	25 000,00	20 000,00	5 000,00
SU 33	Summe Einzahlungen investive Gebarung								85 000,00	60 000,00	25 000,00
5/211400-010000	Instandsetzung Gebäude (Umbau Heizung)		3413	1 40	22	0,00	0,00	0,00	100 000,00	80 000,00	20 000,00
1/211400-042000	Schulausstattung		3415	2 41	2	0,00	0,00	0,00	2 000,00	2 000,00	0,00
SU 34	Summe Auszahlungen investive Gebarung								102 000,00	82 000,00	20 000,00
SA2	Saldo (2) Geldfluss aus der Investiven Gebarung (33 – 34)								-17 000,00	-22 000,00	5 000,00
SA3	Saldo (3) Nettofinanzierungssaldo (Saldo 1 + Saldo 2)								-74 000,00	-79 300,00	5 300,00
Finanzierungstätigkeit											
6/211400+346000	Schuldaufnahme Finanzunternehmungen		3514	1 55	21	0,00	0,00	0,00	15 000,00	20 000,00	-5 000,00
SU 35	Summe Einzahlungen aus der Finanzierungstätigkeit								15 000,00	20 000,00	-5 000,00
SU 36	Summe Auszahlungen aus der Finanzierungstätigkeit								0,00	0,00	0,00
SA4	Saldo (4) Geldfluss aus der Finanzierungstätigkeit (35 – 36)								15 000,00	20 000,00	-5 000,00
SA5	Saldo (5) Geldfluss aus der voranschlagswirksamen Gebarung (Saldo 3 + Saldo 4)								-59 000,00	-59 300,00	300,00
211500 Volksschule Zell/Ybbs											
Operative Gebarung											
2/211500+810000	Elternbeiträge	2114	3114	13	2	18 000,00	14 000,00	4 000,00	18 000,00	14 000,00	4 000,00
2/211500+813000	Erträge aus der Auflösung von Investitionszuschüssen (Kapitaltransfers)	2127				4 900,00	4 900,00	0,00	0,00	0,00	0,00
2/211500+817000	Erträge aus der Auflösung von sonstigen Rückstellungen	2117				0,00	0,00	0,00	0,00	0,00	0,00
2/211500+829000	Sonstige Einnahmen	2116	3116	18	22	200,00	200,00	0,00	200,00	200,00	0,00
2/211500+861400	Beitrag Land NÖ Nachmittagsbetreuung	2121	3121	15	2	9 000,00	9 000,00	0,00	9 000,00	9 000,00	0,00
2/211500+862000	Schülerhaltungsbeiträge	2121	3121	15	21	2 000,00	2 000,00	0,00	2 000,00	2 000,00	0,00
SU 21 / 31	Summe Erträge / Einzahlungen operative Gebarung					34 100,00	30 100,00	4 000,00	29 200,00	25 200,00	4 000,00
1/211500-400000	Geringwertige Wirtschaftsgüter	2221	3221	23	2	5 000,00	5 000,00	0,00	5 000,00	5 000,00	0,00
1/211500-400100	Gw. Lehr- und Lernmittel	2221	3221	23	2	1 900,00	1 500,00	400,00	1 900,00	1 500,00	400,00
1/211500-454000	Reinigungsmittel	2221	3221	23	22	4 000,00	4 000,00	0,00	4 000,00	4 000,00	0,00
1/211500-456000	Büromittel	2221	3221	23	2	3 500,00	3 500,00	0,00	3 500,00	3 500,00	0,00
1/211500-457000	Druckwerke	2221	3221	23	2	800,00	800,00	0,00	800,00	800,00	0,00
1/211500-457100	Lehrer- und Schülerbücherei	2221	3221	23	2	1 700,00	1 700,00	0,00	1 700,00	1 700,00	0,00
1/211500-459000	Sonstige Verbrauchsgüter	2221	3221	23	2	700,00	700,00	0,00	700,00	700,00	0,00
1/211500-459200	Handarbeitsmaterial	2221	3221	23	2	1 200,00	1 200,00	0,00	1 200,00	1 200,00	0,00
1/211500-510000	Geldbezüge Vb	2211	3211	20	3	104 300,00	105 800,00	-1 500,00	104 300,00	105 800,00	-1 500,00
1/211500-511100	Abfertigungen	2211	3211	20	3	0,00	0,00	0,00	0,00	0,00	0,00

1. Nachtragsvoranschlag 2024

Stadt Waidhofen a/d Ybbs

NVA Ergebnis- und Finanzierungsvoranschlag Detailnachweis

		MVAG		VC QU	AOB	Ergebnisvoranschlag		Finanzierungsvoranschlag			
		EH	FH			VA 2024 inkl. NVA	VA 2024	1. NVA	VA 2024 inkl. NVA	VA 2024	1. NVA
1/211500-523000	Fallweise Bedienstete	2211	3211	20	3	6 400,00	6 400,00	0,00	6 400,00	6 400,00	0,00
1/211500-565000	Mehrleistungsvergütungen	2211	3211	20	3	1 500,00	1 500,00	0,00	1 500,00	1 500,00	0,00
1/211500-569000	Sonstige Nebengebühren	2211	3211	20	3	1 500,00	1 500,00	0,00	1 500,00	1 500,00	0,00
1/211500-580000	DGB zum Ausgleichsfonds für Familienbeihilfen	2212	3212	20	3	4 300,00	4 300,00	0,00	4 300,00	4 300,00	0,00
1/211500-582000	Dienstgeberbeiträge zur sozialen Sicherheit	2212	3212	20	3	22 700,00	23 000,00	-300,00	22 700,00	23 000,00	-300,00
1/211500-582100	Betriebliche Mitarbeitervorsorge	2212	3212	20	3	1 700,00	1 700,00	0,00	1 700,00	1 700,00	0,00
1/211500-592000	Dotierung von Rückstellungen für Jubiläumszuwendungen	2214				600,00	600,00	0,00	0,00	0,00	0,00
1/211500-600000	Strom	2222	3222	24	22	4 500,00	4 500,00	0,00	4 500,00	4 500,00	0,00
1/211500-600300	Wärmelieferung	2222	3222	24	22	24 800,00	24 000,00	800,00	24 800,00	24 000,00	800,00
1/211500-610000	Instandhaltung Grünanlagen	2224	3224	24	22	18 000,00	20 000,00	-2 000,00	18 000,00	20 000,00	-2 000,00
1/211500-614000	Instandhaltung Gebäude	2224	3224	24	22	6 500,00	6 500,00	0,00	6 500,00	6 500,00	0,00
1/211500-618000	Instandhaltung Einrichtung	2224	3224	24	2	3 500,00	1 000,00	2 500,00	3 500,00	1 000,00	2 500,00
1/211500-630000	Postdienste	2222	3222	24	2	300,00	300,00	0,00	300,00	300,00	0,00
1/211500-631000	Telekommunikationsdienste	2222	3222	24	5	800,00	1 100,00	-300,00	800,00	1 100,00	-300,00
1/211500-670000	Versicherungen	2222	3222	24	22	4 500,00	5 000,00	-500,00	4 500,00	5 000,00	-500,00
1/211500-680000	Planmäßige Abschreibung	2226				62 300,00	62 300,00	0,00	0,00	0,00	0,00
1/211500-710000	Öffentliche Abgaben gem. FAG	2225	3225	24	2	200,00	200,00	0,00	200,00	200,00	0,00
1/211500-711000	Gebühren für die Benützung von Gemeindeeinrichtungen gem. FAG	2225	3225	24	2	8 400,00	8 100,00	300,00	8 400,00	8 100,00	300,00
1/211500-728000	Entgelte für sonstige Leistungen	2225	3225	24	2	4 000,00	4 000,00	0,00	4 000,00	4 000,00	0,00
1/211500-728100	Unterrichtsfilmbeitrag	2225	3225	24	2	800,00	800,00	0,00	800,00	800,00	0,00
1/211500-728200	Kosten Mittagessen	2225	3225	24	2	5 500,00	5 500,00	0,00	5 500,00	5 500,00	0,00
1/211500-728300	Ärztliche Betreuung	2225	3225	24	2	2 500,00	2 400,00	100,00	2 500,00	2 400,00	100,00
1/211500-728500	Reprographievergütung	2225	3225	24	2	100,00	100,00	0,00	100,00	100,00	0,00
1/211500-728800	Bauhofleistungen	2225	3225	24	2	5 000,00	5 000,00	0,00	5 000,00	5 000,00	0,00
SU 22 / 32	Summe Aufwendungen / Auszahlungen operative Gebarung					313 500,00	314 000,00	-500,00	250 600,00	251 100,00	-500,00
SA 0 / SA 1	(0) Nettoergebnis (21 - 22) / (1) Geldfluss operative Gebarung (31 - 32)					-279 400,00	-283 900,00	4 500,00	-221 400,00	-225 900,00	4 500,00
SA01	Saldo (01) Haushaltsrücklagen (230 - 240)					0,00	0,00	0,00	0,00	0,00	0,00
SA00	Saldo (00) Nettoergebnis nach Haushaltsrücklagen (Saldo 0 + Saldo 01)					-279 400,00	-283 900,00	4 500,00			
Investive Gebarung											
2/211500+301000	Beitrag NÖ Schul- und Kindergartenfonds		3331	33	2	0,00	0,00	0,00	0,00	0,00	0,00
SU 33	Summe Einzahlungen investive Gebarung								0,00	0,00	0,00
1/211500-042000	Schulausstattung		3415	2 41	2	0,00	0,00	0,00	8 000,00	8 000,00	0,00
SU 34	Summe Auszahlungen investive Gebarung								8 000,00	8 000,00	0,00
SA2	Saldo (2) Geldfluss aus der Investiven Gebarung (33 - 34)								-8 000,00	-8 000,00	0,00
SA3	Saldo (3) Nettofinanzierungssaldo (Saldo 1 + Saldo 2)								-229 400,00	-233 900,00	4 500,00

1. Nachtragsvoranschlag 2024

Stadt Waidhofen a/d Ybbs

NVA Ergebnis- und Finanzierungsvoranschlag Detailnachweis

		MVAG		VC QU	AOB	Ergebnisvoranschlag		Finanzierungsvoranschlag			
		EH	FH			VA 2024 inkl. NVA	VA 2024	1. NVA	VA 2024 inkl. NVA	VA 2024	1. NVA
Finanzierungstätigkeit											
SU 35	Summe Einzahlungen aus der Finanzierungstätigkeit								0,00	0,00	0,00
SU 36	Summe Auszahlungen aus der Finanzierungstätigkeit								0,00	0,00	0,00
SA4	Saldo (4) Geldfluss aus der Finanzierungstätigkeit (35 – 36)								0,00	0,00	0,00
SA5	Saldo (5) Geldfluss aus der voranschlagswirksamen Gebarung (Saldo 3 + Saldo 4)								-229 400,00	-233 900,00	4 500,00
212	Mittelschulen										
212000	Mittelschulgemeinden										
Operative Gebarung											
2/212000+827000	Personalkostensätze	2116	3116	18	3	23 200,00	23 300,00	-100,00	23 200,00	23 300,00	-100,00
SU 21 / 31	Summe Erträge / Einzahlungen operative Gebarung					23 200,00	23 300,00	-100,00	23 200,00	23 300,00	-100,00
1/212000-510000	Geldbezüge Vb	2211	3211	20	3	14 100,00	14 200,00	-100,00	14 100,00	14 200,00	-100,00
1/212000-523000	Fallweise Bedienstete	2211	3211	20	3	4 000,00	4 000,00	0,00	4 000,00	4 000,00	0,00
1/212000-565000	Mehrleistungsvergütungen	2211	3211	20	3	500,00	500,00	0,00	500,00	500,00	0,00
1/212000-580000	DGB zum Ausgleichsfonds für Familienbeihilfen	2212	3212	20	3	700,00	700,00	0,00	700,00	700,00	0,00
1/212000-582000	Dienstgeberbeiträge zur sozialen Sicherheit	2212	3212	20	3	3 700,00	3 800,00	-100,00	3 700,00	3 800,00	-100,00
1/212000-582100	Betriebliche Mitarbeitervorsorge	2212	3212	20	3	200,00	100,00	100,00	200,00	100,00	100,00
1/212000-720000	Schulumlagen/Schulerhaltungsbeitr.	2225	3225	24	21	680 000,00	680 000,00	0,00	680 000,00	680 000,00	0,00
1/212000-768000	Schülertransportkosten	2234	3234	27	2	1 500,00	1 500,00	0,00	1 500,00	1 500,00	0,00
SU 22 / 32	Summe Aufwendungen / Auszahlungen operative Gebarung					704 700,00	704 800,00	-100,00	704 700,00	704 800,00	-100,00
SA 0 / SA 1	(0) Nettoergebnis (21 - 22) / (1) Geldfluss operative Gebarung (31 – 32)					-681 500,00	-681 500,00	0,00	-681 500,00	-681 500,00	0,00
SA01	Saldo (01) Haushaltsrücklagen (230 - 240)					0,00	0,00	0,00	0,00	0,00	0,00
SA00	Saldo (00) Nettoergebnis nach Haushaltsrücklagen (Saldo 0 + Saldo 01)					-681 500,00	-681 500,00	0,00			
Investive Gebarung											
SU 33	Summe Einzahlungen investive Gebarung								0,00	0,00	0,00
SU 34	Summe Auszahlungen investive Gebarung								0,00	0,00	0,00
SA2	Saldo (2) Geldfluss aus der Investiven Gebarung (33 – 34)								0,00	0,00	0,00
SA3	Saldo (3) Nettofinanzierungssaldo (Saldo 1 + Saldo 2)								-681 500,00	-681 500,00	0,00
Finanzierungstätigkeit											
SU 35	Summe Einzahlungen aus der Finanzierungstätigkeit								0,00	0,00	0,00
SU 36	Summe Auszahlungen aus der Finanzierungstätigkeit								0,00	0,00	0,00
SA4	Saldo (4) Geldfluss aus der Finanzierungstätigkeit (35 – 36)								0,00	0,00	0,00
SA5	Saldo (5) Geldfluss aus der voranschlagswirksamen Gebarung (Saldo 3 + Saldo 4)								-681 500,00	-681 500,00	0,00

1. Nachtragsvoranschlag 2024

Stadt Waidhofen a/d Ybbs

NVA Ergebnis- und Finanzierungsvoranschlag Detailnachweis

		MVAG		VC QU	AOB	Ergebnisvoranschlag			Finanzierungsvoranschlag			
		EH	FH			VA 2024 inkl. NVA	VA 2024	1. NVA	VA 2024 inkl. NVA	VA 2024	1. NVA	
213	Sonderschulen											
213000	Sonderpädagogisches Zentrum											
Operative Gebarung												
2/213000+810000	Elternbeiträge	2114	3114	13	2	14 000,00	14 000,00	0,00	14 000,00	14 000,00	0,00	
2/213000+813000	Erträge aus der Auflösung von Investitionszuschüssen (Kapitaltransfers)	2127				200,00	200,00	0,00	0,00	0,00	0,00	
2/213000+817000	Erträge aus der Auflösung von sonstigen Rückstellungen	2117				0,00	0,00	0,00	0,00	0,00	0,00	
2/213000+861300	Beitrag Land NÖ Betreuungspersonal	2121	3121	15	3	30 500,00	30 000,00	500,00	30 500,00	30 000,00	500,00	
2/213000+861400	Beitrag Land NÖ Nachmittagsbetreuung	2121	3121	15	2	18 000,00	18 000,00	0,00	18 000,00	18 000,00	0,00	
2/213000+862000	Schulerhaltungsbeiträge	2121	3121	15	21	230 000,00	230 000,00	0,00	230 000,00	230 000,00	0,00	
2/213000+867000	Transfers Elternverein (Spende)	2124	3124	16	2	5 000,00	0,00	5 000,00	5 000,00	0,00	5 000,00	
SU 21 / 31	Summe Erträge / Einzahlungen operative Gebarung					297 700,00	292 200,00	5 500,00	297 500,00	292 000,00	5 500,00	
1/213000-400000	Geringwertige Wirtschaftsgüter	2221	3221	23	2	2 500,00	2 500,00	0,00	2 500,00	2 500,00	0,00	
1/213000-400100	Gw. Lehr- und Lernmittel	2221	3221	23	2	2 500,00	2 500,00	0,00	2 500,00	2 500,00	0,00	
1/213000-400200	Dienstbekleidung	2221	3221	23	2	300,00	500,00	-200,00	300,00	500,00	-200,00	
1/213000-456000	Büromittel	2221	3221	23	2	1 500,00	1 500,00	0,00	1 500,00	1 500,00	0,00	
1/213000-457000	Druckwerke	2221	3221	23	2	500,00	700,00	-200,00	500,00	700,00	-200,00	
1/213000-457100	Lehrer- und Schülerbücherei	2221	3221	23	2	500,00	500,00	0,00	500,00	500,00	0,00	
1/213000-459000	Sonstige Verbrauchsgüter	2221	3221	23	2	500,00	500,00	0,00	500,00	500,00	0,00	
1/213000-459200	Handarbeitsmaterial	2221	3221	23	2	1 000,00	1 300,00	-300,00	1 000,00	1 300,00	-300,00	
1/213000-510000	Geldbezüge Vb	2211	3211	20	3	186 500,00	189 400,00	-2 900,00	186 500,00	189 400,00	-2 900,00	
1/213000-523000	Fallweise Bedienstete	2211	3211	20	3	3 900,00	5 900,00	-2 000,00	3 900,00	5 900,00	-2 000,00	
1/213000-565000	Mehrleistungsvergütungen	2211	3211	20	3	2 000,00	0,00	2 000,00	2 000,00	0,00	2 000,00	
1/213000-569000	Sonstige Nebengebühren	2211	3211	20	3	200,00	0,00	200,00	200,00	0,00	200,00	
1/213000-580000	DGB zum Ausgleichsfonds für Familienbeihilfen	2212	3212	20	3	7 200,00	7 300,00	-100,00	7 200,00	7 300,00	-100,00	
1/213000-582000	Dienstgeberbeiträge zur sozialen Sicherheit	2212	3212	20	3	38 100,00	38 800,00	-700,00	38 100,00	38 800,00	-700,00	
1/213000-582100	Betriebliche Mitarbeitervorsorge	2212	3212	20	3	2 900,00	2 900,00	0,00	2 900,00	2 900,00	0,00	
1/213000-592000	Dotierung von Rückstellungen für Jubiläumszuwendungen	2214				2 500,00	2 500,00	0,00	0,00	0,00	0,00	
1/213000-618000	Instandhaltung Einrichtung	2224	3224	24	2	500,00	500,00	0,00	500,00	500,00	0,00	
1/213000-630000	Postdienste	2222	3222	24	2	100,00	100,00	0,00	100,00	100,00	0,00	
1/213000-631000	Telekommunikationsdienste	2222	3222	24	5	300,00	500,00	-200,00	300,00	500,00	-200,00	
1/213000-680000	Planmäßige Abschreibung	2226				3 700,00	3 700,00	0,00	0,00	0,00	0,00	
1/213000-724000	Reisegebühren	2225	3225	24	3	1 000,00	1 000,00	0,00	1 000,00	1 000,00	0,00	
1/213000-728000	Entgelte für sonstige Leistungen	2225	3225	24	2	6 000,00	6 000,00	0,00	6 000,00	6 000,00	0,00	
1/213000-728100	Unterrichtsfilmbeitrag	2225	3225	24	2	300,00	300,00	0,00	300,00	300,00	0,00	
1/213000-728200	Kostenbeitrag Nachmittagsbetreuung	2225	3225	24	2	40 000,00	40 000,00	0,00	40 000,00	40 000,00	0,00	

1. Nachtragsvoranschlag 2024

NVA Ergebnis- und Finanzierungsvoranschlag Detailnachweis

Stadt Waidhofen a/d Ybbs

		MVAG		VC QU	AOB	Ergebnisvoranschlag			Finanzierungsvoranschlag		
		EH	FH			VA 2024 inkl. NVA	VA 2024	1. NVA	VA 2024 inkl. NVA	VA 2024	1. NVA
1/213000-728210	Kostenbeitrag Mittagessen	2225	3225	24	2	4 800,00	4 800,00	0,00	4 800,00	4 800,00	0,00
1/213000-728300	Ärztliche Betreuung	2225	3225	24	2	900,00	800,00	100,00	900,00	800,00	100,00
1/213000-728500	Reprographievergütung	2225	3225	24	2	100,00	100,00	0,00	100,00	100,00	0,00
1/213000-728800	Bauhofleistungen	2225	3225	24	2	3 000,00	3 000,00	0,00	3 000,00	3 000,00	0,00
1/213000-729600	Kostenanteil Schulzentrum	2225	3225	24	22	145 000,00	137 000,00	8 000,00	145 000,00	137 000,00	8 000,00
1/213000-768000	Schülertransportkosten	2234	3234	27	2	200,00	200,00	0,00	200,00	200,00	0,00
SU 22 / 32	Summe Aufwendungen / Auszahlungen operative Gebarung					458 500,00	454 800,00	3 700,00	452 300,00	448 600,00	3 700,00
SA 0 / SA 1	(0) Nettoergebnis (21 - 22) / (1) Geldfluss operative Gebarung (31 - 32)					-160 800,00	-162 600,00	1 800,00	-154 800,00	-156 600,00	1 800,00
SA01	Saldo (01) Haushaltsrücklagen (230 - 240)					0,00	0,00	0,00	0,00	0,00	0,00
SA00	Saldo (00) Nettoergebnis nach Haushaltsrücklagen (Saldo 0 + Saldo 01)					-160 800,00	-162 600,00	1 800,00			
Investive Gebarung											
2/213000+301000	Kapitaltransfers von Ländern, Landesfonds und Landeskammern		3331	33	2	0,00	0,00	0,00	0,00	0,00	0,00
SU 33	Summe Einzahlungen investive Gebarung								0,00	0,00	0,00
1/213000-042000	Schulausstattung		3415	2 41	2	0,00	0,00	0,00	7 000,00	10 000,00	-3 000,00
SU 34	Summe Auszahlungen investive Gebarung								7 000,00	10 000,00	-3 000,00
SA2	Saldo (2) Geldfluss aus der Investiven Gebarung (33 - 34)								-7 000,00	-10 000,00	3 000,00
SA3	Saldo (3) Nettofinanzierungssaldo (Saldo 1 + Saldo 2)								-161 800,00	-166 600,00	4 800,00
Finanzierungstätigkeit											
SU 35	Summe Einzahlungen aus der Finanzierungstätigkeit								0,00	0,00	0,00
SU 36	Summe Auszahlungen aus der Finanzierungstätigkeit								0,00	0,00	0,00
SA4	Saldo (4) Geldfluss aus der Finanzierungstätigkeit (35 - 36)								0,00	0,00	0,00
SA5	Saldo (5) Geldfluss aus der voranschlagswirksamen Gebarung (Saldo 3 + Saldo 4)								-161 800,00	-166 600,00	4 800,00
214	Polytechnische Schulen										
214000	Polytechnische Schulgemeinden										
Operative Gebarung											
2/214000+827000	Personalkostenersätze	2116	3116	18	3	4 000,00	4 200,00	-200,00	4 000,00	4 200,00	-200,00
SU 21 / 31	Summe Erträge / Einzahlungen operative Gebarung					4 000,00	4 200,00	-200,00	4 000,00	4 200,00	-200,00
1/214000-510000	Geldbezüge Vb	2211	3211	20	3	3 200,00	3 200,00	0,00	3 200,00	3 200,00	0,00
1/214000-580000	DGB zum Ausgleichsfonds für Familienbeihilfen	2212	3212	20	3	200,00	200,00	0,00	200,00	200,00	0,00
1/214000-582000	Dienstgeberbeiträge zur sozialen Sicherheit	2212	3212	20	3	700,00	700,00	0,00	700,00	700,00	0,00
1/214000-582100	Betriebliche Mitarbeitervorsorge	2212	3212	20	3	100,00	100,00	0,00	100,00	100,00	0,00
1/214000-720000	Schulumlagen/Schülerhaltungsbeitr.	2225	3225	24	21	75 000,00	75 000,00	0,00	75 000,00	75 000,00	0,00
SU 22 / 32	Summe Aufwendungen / Auszahlungen operative Gebarung					79 200,00	79 200,00	0,00	79 200,00	79 200,00	0,00
SA 0 / SA 1	(0) Nettoergebnis (21 - 22) / (1) Geldfluss operative Gebarung (31 - 32)					-75 200,00	-75 000,00	-200,00	-75 200,00	-75 000,00	-200,00
SA01	Saldo (01) Haushaltsrücklagen (230 - 240)					0,00	0,00	0,00	0,00	0,00	0,00

1. Nachtragsvoranschlag 2024

NVA Ergebnis- und Finanzierungsvoranschlag Detailnachweis

Stadt Waidhofen a/d Ybbs

		MVAG		VC QU	AOB	Ergebnisvoranschlag			Finanzierungsvoranschlag		
		EH	FH			VA 2024 inkl. NVA	VA 2024	1. NVA	VA 2024 inkl. NVA	VA 2024	1. NVA
SA00	Saldo (00) Nettoergebnis nach Haushaltsrücklagen (Saldo 0 + Saldo 01)					-75 200,00	-75 000,00	-200,00			
Investive Gebarung											
SU 33	Summe Einzahlungen investive Gebarung								0,00	0,00	0,00
SU 34	Summe Auszahlungen investive Gebarung								0,00	0,00	0,00
SA2	Saldo (2) Geldfluss aus der Investiven Gebarung (33 – 34)								0,00	0,00	0,00
SA3	Saldo (3) Nettofinanzierungssaldo (Saldo 1 + Saldo 2)								-75 200,00	-75 000,00	-200,00
Finanzierungstätigkeit											
SU 35	Summe Einzahlungen aus der Finanzierungstätigkeit								0,00	0,00	0,00
SU 36	Summe Auszahlungen aus der Finanzierungstätigkeit								0,00	0,00	0,00
SA4	Saldo (4) Geldfluss aus der Finanzierungstätigkeit (35 – 36)								0,00	0,00	0,00
SA5	Saldo (5) Geldfluss aus der voranschlagswirksamen Gebarung (Saldo 3 + Saldo 4)								-75 200,00	-75 000,00	-200,00
22	Berufsbildender Unterricht; Anstalten der Bildung für Lehrerinnen und Lehrer sowie Erzieherinnen und Erzieher										
220	Berufsbildende Pflichtschulen										
220000	Berufsbildende Pflichtschulen										
Operative Gebarung											
SU 21 / 31	Summe Erträge / Einzahlungen operative Gebarung					0,00	0,00	0,00	0,00	0,00	0,00
1/220000-751000	Schulerhaltsbeiträge	2231	3231	26	21	317 000,00	316 000,00	1 000,00	314 000,00	316 000,00	-2 000,00
SU 22 / 32	Summe Aufwendungen / Auszahlungen operative Gebarung					317 000,00	316 000,00	1 000,00	314 000,00	316 000,00	-2 000,00
SA 0 / SA 1	(0) Nettoergebnis (21 - 22) / (1) Geldfluss operative Gebarung (31 – 32)					-317 000,00	-316 000,00	-1 000,00	-314 000,00	-316 000,00	2 000,00
SA01	Saldo (01) Haushaltsrücklagen (230 - 240)					0,00	0,00	0,00	0,00	0,00	0,00
SA00	Saldo (00) Nettoergebnis nach Haushaltsrücklagen (Saldo 0 + Saldo 01)					-317 000,00	-316 000,00	-1 000,00			
Investive Gebarung											
SU 33	Summe Einzahlungen investive Gebarung								0,00	0,00	0,00
SU 34	Summe Auszahlungen investive Gebarung								0,00	0,00	0,00
SA2	Saldo (2) Geldfluss aus der Investiven Gebarung (33 – 34)								0,00	0,00	0,00
SA3	Saldo (3) Nettofinanzierungssaldo (Saldo 1 + Saldo 2)								-314 000,00	-316 000,00	2 000,00
Finanzierungstätigkeit											
SU 35	Summe Einzahlungen aus der Finanzierungstätigkeit								0,00	0,00	0,00
SU 36	Summe Auszahlungen aus der Finanzierungstätigkeit								0,00	0,00	0,00
SA4	Saldo (4) Geldfluss aus der Finanzierungstätigkeit (35 – 36)								0,00	0,00	0,00
SA5	Saldo (5) Geldfluss aus der voranschlagswirksamen Gebarung (Saldo 3 + Saldo 4)								-314 000,00	-316 000,00	2 000,00

1. Nachtragsvoranschlag 2024

Stadt Waidhofen a/d Ybbs

NVA Ergebnis- und Finanzierungsvoranschlag Detailnachweis

	MVAG	VC QU	AOB	Ergebnisvoranschlag			Finanzierungsvoranschlag		
				EH	FH	VA 2024 inkl. NVA	VA 2024	1. NVA	VA 2024 inkl. NVA
23	Förderung des Unterrichts								
239	Sonstige Einrichtungen und Maßnahmen								
239000	Förderung Unterricht								
Operative Gebarung									
SU 21 / 31	Summe Erträge / Einzahlungen operative Gebarung			0,00	0,00	0,00	0,00	0,00	0,00
1/239000-768000	Schulprojekte-Subventionen	2234	3234	27	2	0,00	0,00	0,00	0,00
SU 22 / 32	Summe Aufwendungen / Auszahlungen operative Gebarung			0,00	0,00	0,00	0,00	0,00	0,00
SA 0 / SA 1	(0) Nettoergebnis (21 - 22) / (1) Geldfluss operative Gebarung (31 - 32)			0,00	0,00	0,00	0,00	0,00	0,00
SA01	Saldo (01) Haushaltsrücklagen (230 - 240)			0,00	0,00	0,00	0,00	0,00	0,00
SA00	Saldo (00) Nettoergebnis nach Haushaltsrücklagen (Saldo 0 + Saldo 01)			0,00	0,00	0,00	0,00	0,00	0,00
Investive Gebarung									
SU 33	Summe Einzahlungen investive Gebarung						0,00	0,00	0,00
SU 34	Summe Auszahlungen investive Gebarung						0,00	0,00	0,00
SA2	Saldo (2) Geldfluss aus der Investiven Gebarung (33 - 34)						0,00	0,00	0,00
SA3	Saldo (3) Nettofinanzierungssaldo (Saldo 1 + Saldo 2)						0,00	0,00	0,00
Finanzierungstätigkeit									
SU 35	Summe Einzahlungen aus der Finanzierungstätigkeit						0,00	0,00	0,00
SU 36	Summe Auszahlungen aus der Finanzierungstätigkeit						0,00	0,00	0,00
SA4	Saldo (4) Geldfluss aus der Finanzierungstätigkeit (35 - 36)						0,00	0,00	0,00
SA5	Saldo (5) Geldfluss aus der voranschlagswirksamen Gebarung (Saldo 3 + Saldo 4)						0,00	0,00	0,00
24	Vorschulische Erziehung								
240	Kindergärten								
240000	Kindergärten								
Operative Gebarung									
SU 21 / 31	Summe Erträge / Einzahlungen operative Gebarung			0,00	0,00	0,00	0,00	0,00	0,00
1/240000-680000	Planmäßige Abschreibung	2226				0,00	0,00	0,00	0,00
1/240000-700000	Miete + Betriebskosten (Ausweichräume Reichenauerhof)	2223	3223		2	0,00	20 000,00	-20 000,00	0,00
SU 22 / 32	Summe Aufwendungen / Auszahlungen operative Gebarung			0,00	20 000,00	-20 000,00	0,00	20 000,00	-20 000,00
SA 0 / SA 1	(0) Nettoergebnis (21 - 22) / (1) Geldfluss operative Gebarung (31 - 32)			0,00	-20 000,00	20 000,00	0,00	-20 000,00	20 000,00
SA01	Saldo (01) Haushaltsrücklagen (230 - 240)			0,00	0,00	0,00	0,00	0,00	0,00
SA00	Saldo (00) Nettoergebnis nach Haushaltsrücklagen (Saldo 0 + Saldo 01)			0,00	-20 000,00	20 000,00	0,00	0,00	0,00
Investive Gebarung									
SU 33	Summe Einzahlungen investive Gebarung						0,00	0,00	0,00
SU 34	Summe Auszahlungen investive Gebarung						0,00	0,00	0,00

1. Nachtragsvoranschlag 2024

NVA Ergebnis- und Finanzierungsvoranschlag Detailnachweis

Stadt Waidhofen a/d Ybbs

		MVAG		VC QU	AOB	Ergebnisvoranschlag			Finanzierungsvoranschlag		
		EH	FH			VA 2024 inkl. NVA	VA 2024	1. NVA	VA 2024 inkl. NVA	VA 2024	1. NVA
SA2	Saldo (2) Geldfluss aus der Investiven Gebarung (33 – 34)								0,00	0,00	0,00
SA3	Saldo (3) Nettofinanzierungssaldo (Saldo 1 + Saldo 2)								0,00	-20 000,00	20 000,00
Finanzierungstätigkeit											
SU 35	Summe Einzahlungen aus der Finanzierungstätigkeit								0,00	0,00	0,00
SU 36	Summe Auszahlungen aus der Finanzierungstätigkeit								0,00	0,00	0,00
SA4	Saldo (4) Geldfluss aus der Finanzierungstätigkeit (35 – 36)								0,00	0,00	0,00
SA5	Saldo (5) Geldfluss aus der voranschlagswirksamen Gebarung (Saldo 3 + Saldo 4)								0,00	-20 000,00	20 000,00
240099	Kleinstkinderbetreuung										
Operative Gebarung											
2/240099+810000	Elternbeiträge	2114	3114	13	2	4 000,00	6 000,00	-2 000,00	4 000,00	6 000,00	-2 000,00
2/240099+810100	Elternbeiträge Nachmittagsbetreuung	2114	3114	13	2	7 500,00	4 500,00	3 000,00	7 500,00	4 500,00	3 000,00
2/240099+810200	Elternbeiträge Mittagessen	2114	3114	13	2	1 000,00	1 000,00	0,00	1 000,00	1 000,00	0,00
2/240099+816000	Kostenbeiträge (Kostenersätze) von Gemeinden	2114	3114	13	2	15 000,00	15 000,00	0,00	15 000,00	15 000,00	0,00
2/240099+861000	Land NÖ - Kinderbetreuungsbeitrag	2121	3121		2	200 000,00	66 000,00	134 000,00	200 000,00	66 000,00	134 000,00
2/240099+861100	Land NÖ - TBE Trägerförderung	2121	3121		2	53 000,00	0,00	53 000,00	53 000,00	0,00	53 000,00
SU 21 / 31	Summe Erträge / Einzahlungen operative Gebarung					280 500,00	92 500,00	188 000,00	280 500,00	92 500,00	188 000,00
1/240099-400000	Geringwertige Wirtschaftsgüter (GWG)	2221	3221	23	2	1 500,00	1 500,00	0,00	2 500,00	1 500,00	1 000,00
1/240099-400200	Dienstbekleidung	2221	3221	23	2	100,00	100,00	0,00	100,00	100,00	0,00
1/240099-413000	Handelswaren	2221	3221	23	2	300,00	300,00	0,00	300,00	300,00	0,00
1/240099-454000	Reinigungsmittel	2221	3221	23	22	1 600,00	800,00	800,00	1 600,00	800,00	800,00
1/240099-456000	Büromittel	2221	3221	23	2	600,00	600,00	0,00	600,00	600,00	0,00
1/240099-459000	Sonstige Verbrauchsgüter	2221	3221	23	2	500,00	500,00	0,00	500,00	500,00	0,00
1/240099-459100	Beschäftigungsmaterial	2221	3221	23	2	7 000,00	7 000,00	0,00	7 000,00	7 000,00	0,00
1/240099-510000	Geldbezüge Vb	2211	3211	20	3	239 500,00	269 500,00	-30 000,00	239 500,00	269 500,00	-30 000,00
1/240099-523000	Fallweise Bedienstete	2211	3211	20	3	0,00	9 600,00	-9 600,00	0,00	9 600,00	-9 600,00
1/240099-565000	Mehrleistungsvergütungen	2211	3211	20	3	9 600,00	0,00	9 600,00	9 600,00	0,00	9 600,00
1/240099-569000	Sonstige Nebengebühren	2211	3211	20	3	4 200,00	0,00	4 200,00	4 200,00	0,00	4 200,00
1/240099-580000	DGB zum Ausgleichsfonds für Familienbeihilfen	2212	3212	20	3	9 000,00	10 400,00	-1 400,00	9 000,00	10 400,00	-1 400,00
1/240099-582000	Dienstgeberbeiträge zur sozialen Sicherheit	2212	3212	20	3	47 800,00	55 000,00	-7 200,00	47 800,00	55 000,00	-7 200,00
1/240099-582100	Betriebliche Mitarbeitervorsorge	2212	3212	20	3	3 700,00	4 200,00	-500,00	3 700,00	4 200,00	-500,00
1/240099-592000	Dotierung von Rückstellungen für Jubiläumswendungen	2214				2 800,00	2 800,00	0,00	0,00	0,00	0,00
1/240099-600000	Strom	2222	3222	24	22	1 500,00	1 500,00	0,00	1 500,00	1 500,00	0,00
1/240099-600300	Wärmelieferung	2222	3222	24	22	5 000,00	3 500,00	1 500,00	5 000,00	3 500,00	1 500,00
1/240099-610000	Instandhaltung von Grünanlagen	2224	3224	24	22	200,00	0,00	200,00	200,00	0,00	200,00

1. Nachtragsvoranschlag 2024

Stadt Waidhofen a/d Ybbs

NVA Ergebnis- und Finanzierungsvoranschlag Detailnachweis

		MVAG		VC QU	AOB	Ergebnisvoranschlag			Finanzierungsvoranschlag		
		EH	FH			VA 2024 inkl. NVA	VA 2024	1. NVA	VA 2024 inkl. NVA	VA 2024	1. NVA
1/240099-614000	Instandhaltung Gebäude	2224	3224	24	22	1 000,00	1 000,00	0,00	1 000,00	1 000,00	0,00
1/240099-618000	Instandhaltung Einrichtung	2224	3224	24	22	2 500,00	500,00	2 000,00	2 500,00	500,00	2 000,00
1/240099-631000	Telekommunikationsdienste	2222	3222	24	5	1 200,00	2 000,00	-800,00	1 200,00	2 000,00	-800,00
1/240099-650000	Zinsen Finanzschulden Inland	2241	3241	25	21	0,00	0,00	0,00	0,00	0,00	0,00
1/240099-670000	Versicherungen	2222	3222	24	22	200,00	200,00	0,00	200,00	200,00	0,00
1/240099-680000	Planmäßige Abschreibung	2226				900,00	900,00	0,00	0,00	0,00	0,00
1/240099-700000	Miete und Betriebskosten	2223	3223	24	2	60 000,00	58 000,00	2 000,00	60 000,00	58 000,00	2 000,00
1/240099-710000	Öffentliche Abgaben, ohne Gebühren gemäß FAG	2225	3225	24	2	0,00	0,00	0,00	0,00	0,00	0,00
1/240099-711000	Gebühren für die Benützung von Gemeindeeinrichtungen und Anlagen gemäß FAG	2225	3225	24	2	2 300,00	0,00	2 300,00	2 300,00	0,00	2 300,00
1/240099-728000	Entgelte für sonstige Leistungen	2225	3225	24	2	1 000,00	1 000,00	0,00	1 000,00	1 000,00	0,00
1/240099-728200	Kosten Mittagessen	2225	3225	24	2	7 500,00	0,00	7 500,00	7 500,00	0,00	7 500,00
1/240099-728800	Bauhofleistungen	2225	3225	24	2	1 000,00	1 000,00	0,00	1 000,00	1 000,00	0,00
SU 22 / 32	Summe Aufwendungen / Auszahlungen operative Gebarung					412 500,00	431 900,00	-19 400,00	409 800,00	428 200,00	-18 400,00
SA 0 / SA 1	(0) Nettoergebnis (21 - 22) / (1) Geldfluss operative Gebarung (31 - 32)					-132 000,00	-339 400,00	207 400,00	-129 300,00	-335 700,00	206 400,00
SA01	Saldo (01) Haushaltsrücklagen (230 - 240)					0,00	0,00	0,00	0,00	0,00	0,00
SA00	Saldo (00) Nettoergebnis nach Haushaltsrücklagen (Saldo 0 + Saldo 01)					-132 000,00	-339 400,00	207 400,00			
Investive Gebarung											
2/240099+301000	Beitrag NÖ Schul- und Kindergartenfonds		3331		2	0,00	0,00	0,00	13 000,00	0,00	13 000,00
SU 33	Summe Einzahlungen investive Gebarung								13 000,00	0,00	13 000,00
1/240099-042000	Betriebsausstattung		3415	2	41	2	0,00	0,00	0,00	0,00	0,00
SU 34	Summe Auszahlungen investive Gebarung								0,00	0,00	0,00
SA2	Saldo (2) Geldfluss aus der Investiven Gebarung (33 - 34)								13 000,00	0,00	13 000,00
SA3	Saldo (3) Nettofinanzierungssaldo (Saldo 1 + Saldo 2)								-116 300,00	-335 700,00	219 400,00
Finanzierungstätigkeit											
SU 35	Summe Einzahlungen aus der Finanzierungstätigkeit								0,00	0,00	0,00
SU 36	Summe Auszahlungen aus der Finanzierungstätigkeit								0,00	0,00	0,00
SA4	Saldo (4) Geldfluss aus der Finanzierungstätigkeit (35 - 36)								0,00	0,00	0,00
SA5	Saldo (5) Geldfluss aus der voranschlagswirksamen Gebarung (Saldo 3 + Saldo 4)								-116 300,00	-335 700,00	219 400,00
240100	Kindergarten I										
Operative Gebarung											
2/240100+810000	Elternbeiträge	2114	3114	13	2	8 800,00	8 800,00	0,00	8 800,00	8 800,00	0,00
2/240100+810100	Elternbeiträge Nachmittagsbetreuung	2114	3114	13	2	8 000,00	1 000,00	7 000,00	8 000,00	1 000,00	7 000,00
2/240100+810200	Elternbeiträge Mittagessen	2114	3114	13		6 000,00	6 000,00	0,00	6 000,00	6 000,00	0,00
2/240100+816500	Kostensätze AMS	2114	3114	13	3	5 800,00	5 800,00	0,00	5 800,00	5 800,00	0,00

1. Nachtragsvoranschlag 2024

Stadt Waidhofen a/d Ybbs

NVA Ergebnis- und Finanzierungsvoranschlag Detailnachweis

		MVAG		VC QU	AOB	Ergebnisvoranschlag			Finanzierungsvoranschlag		
		EH	FH			VA 2024 inkl. NVA	VA 2024	1. NVA	VA 2024 inkl. NVA	VA 2024	1. NVA
2/240100+817000	Erträge aus der Auflösung von sonstigen Rückstellungen	2117				0,00	0,00	0,00	0,00	0,00	0,00
2/240100+829000	Sonstige Einnahmen	2116	3116	18	2	0,00	0,00	0,00	0,00	0,00	0,00
SU 21 / 31	Summe Erträge / Einzahlungen operative Gebarung					28 600,00	21 600,00	7 000,00	28 600,00	21 600,00	7 000,00
1/240100-400000	Geringwertige Wirtschaftsgüter	2221	3221	23	2	2 800,00	3 000,00	-200,00	2 800,00	3 000,00	-200,00
1/240100-400200	Dienstbekleidung	2221	3221	23	2	100,00	200,00	-100,00	100,00	200,00	-100,00
1/240100-413000	Handelswaren	2221	3221	23	2	100,00	500,00	-400,00	100,00	500,00	-400,00
1/240100-454000	Reinigungsmittel	2221	3221	23	22	3 700,00	3 700,00	0,00	3 700,00	3 700,00	0,00
1/240100-456000	Büromittel	2221	3221	23	2	700,00	700,00	0,00	700,00	700,00	0,00
1/240100-459000	Sonstige Verbrauchsgüter	2221	3221	23	2	300,00	300,00	0,00	300,00	300,00	0,00
1/240100-459100	Beschäftigungsmaterial	2221	3221	23	2	8 800,00	8 800,00	0,00	8 800,00	8 800,00	0,00
1/240100-510000	Geldbezüge Vb	2211	3211	20	3	181 200,00	175 900,00	5 300,00	181 200,00	175 900,00	5 300,00
1/240100-523000	Fallweise Bedienstete	2211	3211	20	3	5 300,00	6 300,00	-1 000,00	5 300,00	6 300,00	-1 000,00
1/240100-565000	Mehrleistungsvergütungen	2211	3211	20	3	1 000,00	0,00	1 000,00	1 000,00	0,00	1 000,00
1/240100-566000	Dienstjubiläen	2212	3212	20	3	0,00	0,00	0,00	0,00	0,00	0,00
1/240100-569000	Sonstige Nebengebühren	2211	3211	20	3	100,00	0,00	100,00	100,00	0,00	100,00
1/240100-580000	DGB zum Ausgleichsfonds für Familienbeihilfen	2212	3212	20	3	7 000,00	7 100,00	-100,00	7 000,00	7 100,00	-100,00
1/240100-582000	Dienstgeberbeiträge zur sozialen Sicherheit	2212	3212	20	3	40 800,00	40 400,00	400,00	40 800,00	40 400,00	400,00
1/240100-582100	Betriebliche Mitarbeitervorsorge	2212	3212	20	3	2 500,00	2 400,00	100,00	2 500,00	2 400,00	100,00
1/240100-591000	Dotierung von Rückstellungen für Abfertigungen	2214				1 500,00	1 500,00	0,00	0,00	0,00	0,00
1/240100-592000	Dotierung von Rückstellungen für Jubiläumszuwendungen	2214				500,00	500,00	0,00	0,00	0,00	0,00
1/240100-600000	Strom	2222	3222	24	22	3 200,00	4 200,00	-1 000,00	3 200,00	4 200,00	-1 000,00
1/240100-600300	Wärmelieferung	2222	3222	24	22	10 400,00	10 400,00	0,00	10 400,00	10 400,00	0,00
1/240100-610000	Instandhaltung Grünanlagen	2224	3224	24	22	4 000,00	11 000,00	-7 000,00	4 000,00	11 000,00	-7 000,00
1/240100-614000	Instandhaltung Gebäude	2224	3224	24	22	3 500,00	3 500,00	0,00	3 500,00	3 500,00	0,00
1/240100-618000	Instandhaltung Einrichtung	2224	3224	24	2	1 000,00	1 000,00	0,00	1 000,00	1 000,00	0,00
1/240100-631000	Telekommunikationsdienste	2222	3222	24	5	2 000,00	2 000,00	0,00	2 000,00	2 000,00	0,00
1/240100-650000	Zinsen Finanzschulden Inland	2241	3241	25	21	100,00	100,00	0,00	100,00	100,00	0,00
1/240100-670000	Versicherungen	2222	3222	24	22	1 300,00	1 400,00	-100,00	1 300,00	1 400,00	-100,00
1/240100-680000	Planmäßige Abschreibung	2226				2 300,00	2 300,00	0,00	0,00	0,00	0,00
1/240100-710000	Öffentliche Abgaben gem. FAG	2225	3225	24	2	300,00	300,00	0,00	300,00	300,00	0,00
1/240100-711000	Gebühren für die Benützung von Gemeindeeinrichtungen gem. FAG	2225	3225	24	2	4 600,00	4 600,00	0,00	4 600,00	4 600,00	0,00
1/240100-724000	Reisegebühren	2225	3225	24	3	100,00	100,00	0,00	100,00	100,00	0,00
1/240100-728000	Entgelte für sonstige Leistungen	2225	3225	24	2	300,00	500,00	-200,00	300,00	500,00	-200,00
1/240100-728200	Kosten Mittagessen	2225	3225	24	2	6 000,00	6 000,00	0,00	6 000,00	6 000,00	0,00

1. Nachtragsvoranschlag 2024

Stadt Waidhofen a/d Ybbs

NVA Ergebnis- und Finanzierungsvoranschlag Detailnachweis

		MVAG		VC QU	AOB	Ergebnisvoranschlag			Finanzierungsvoranschlag		
		EH	FH			VA 2024 inkl. NVA	VA 2024	1. NVA	VA 2024 inkl. NVA	VA 2024	1. NVA
1/240100-728800	Bauhofleistungen	2225	3225	24	2	3 500,00	3 500,00	0,00	3 500,00	3 500,00	0,00
SU 22 / 32	Summe Aufwendungen / Auszahlungen operative Gebarung					299 000,00	302 200,00	-3 200,00	294 700,00	297 900,00	-3 200,00
SA 0 / SA 1	(0) Nettoergebnis (21 - 22) / (1) Geldfluss operative Gebarung (31 - 32)					-270 400,00	-280 600,00	10 200,00	-266 100,00	-276 300,00	10 200,00
SA01	Saldo (01) Haushaltsrücklagen (230 - 240)					0,00	0,00	0,00	0,00	0,00	0,00
SA00	Saldo (00) Nettoergebnis nach Haushaltsrücklagen (Saldo 0 + Saldo 01)					-270 400,00	-280 600,00	10 200,00			
Investive Gebarung											
SU 33	Summe Einzahlungen investive Gebarung								0,00	0,00	0,00
1/240100-042000	Betriebsausstattung		3415	2 41	2	0,00	0,00	0,00	0,00	0,00	0,00
SU 34	Summe Auszahlungen investive Gebarung								0,00	0,00	0,00
SA2	Saldo (2) Geldfluss aus der Investiven Gebarung (33 - 34)								0,00	0,00	0,00
SA3	Saldo (3) Nettofinanzierungssaldo (Saldo 1 + Saldo 2)								-266 100,00	-276 300,00	10 200,00
Finanzierungstätigkeit											
SU 35	Summe Einzahlungen aus der Finanzierungstätigkeit								0,00	0,00	0,00
1/240100-341000	Schuldrückzahlung Land NÖ - WBF		3611	64	21	0,00	0,00	0,00	1 400,00	1 400,00	0,00
SU 36	Summe Auszahlungen aus der Finanzierungstätigkeit								1 400,00	1 400,00	0,00
SA4	Saldo (4) Geldfluss aus der Finanzierungstätigkeit (35 - 36)								-1 400,00	-1 400,00	0,00
SA5	Saldo (5) Geldfluss aus der voranschlagswirksamen Gebarung (Saldo 3 + Saldo 4)								-267 500,00	-277 700,00	10 200,00
240200	Kindergarten II										
Operative Gebarung											
2/240200+810000	Elternbeiträge	2114	3114	13	2	13 000,00	13 000,00	0,00	13 000,00	13 000,00	0,00
2/240200+810100	Elternbeiträge Nachmittagsbetreuung	2114	3114	13	2	15 000,00	12 000,00	3 000,00	15 000,00	12 000,00	3 000,00
2/240200+810200	Elternbeiträge Mittagessen	2114	3114	13	2	17 000,00	14 000,00	3 000,00	17 000,00	14 000,00	3 000,00
2/240200+813000	Erträge aus der Auflösung von Investitionszuschüssen (Kapitaltransfers)	2127				10 800,00	10 800,00	0,00	0,00	0,00	0,00
2/240200+816500	Kostensätze AMS	2114	3114	13	3	2 800,00	8 400,00	-5 600,00	2 800,00	8 400,00	-5 600,00
2/240200+817000	Erträge aus der Auflösung von sonstigen Rückstellungen	2117				0,00	0,00	0,00	0,00	0,00	0,00
2/240200+829000	Sonstige Einnahmen	2116	3116	18	2	300,00	0,00	300,00	600,00	0,00	600,00
2/240200+861000	Beihilfe NÖ Schul- und Kindergartenfonds	2121	3121	15	21	1 800,00	1 800,00	0,00	1 800,00	1 800,00	0,00
2/240200+861100	Beitrag Sozialministeriumservice	2121	3121		3	4 900,00	0,00	4 900,00	4 900,00	0,00	4 900,00
SU 21 / 31	Summe Erträge / Einzahlungen operative Gebarung					65 600,00	60 000,00	5 600,00	55 100,00	49 200,00	5 900,00
1/240200-400000	Geringwertige Wirtschaftsgüter	2221	3221	23	2	3 700,00	4 000,00	-300,00	3 700,00	4 000,00	-300,00
1/240200-400200	Dienstbekleidung	2221	3221	23	2	300,00	300,00	0,00	300,00	300,00	0,00
1/240200-413000	Handelswaren	2221	3221	23	2	500,00	500,00	0,00	500,00	500,00	0,00
1/240200-454000	Reinigungsmittel	2221	3221	23	22	5 000,00	5 000,00	0,00	5 000,00	5 000,00	0,00
1/240200-456000	Büromittel	2221	3221	23	2	900,00	900,00	0,00	900,00	900,00	0,00
1/240200-459000	Sonstige Verbrauchsgüter	2221	3221	23	2	800,00	700,00	100,00	800,00	700,00	100,00
1/240200-459100	Beschäftigungsmaterial	2221	3221	23	2	13 100,00	13 100,00	0,00	13 100,00	13 100,00	0,00

1. Nachtragsvoranschlag 2024

Stadt Waidhofen a/d Ybbs

NVA Ergebnis- und Finanzierungsvoranschlag Detailnachweis

		MVAG		VC QU	AOB	Ergebnisvoranschlag			Finanzierungsvoranschlag		
		EH	FH			VA 2024 inkl. NVA	VA 2024	1. NVA	VA 2024 inkl. NVA	VA 2024	1. NVA
1/240200-510000	Geldbezüge Vb	2211	3211	20	3	324 800,00	333 900,00	-9 100,00	324 800,00	333 900,00	-9 100,00
1/240200-511100	Abfertigungen	2211	3211	20	3	0,00	0,00	0,00	0,00	0,00	0,00
1/240200-523000	Fallweise Bedienstete	2211	3211	20	3	13 300,00	14 000,00	-700,00	13 300,00	14 000,00	-700,00
1/240200-565000	Mehrleistungsvergütungen	2211	3211	20	3	500,00	0,00	500,00	500,00	0,00	500,00
1/240200-569000	Sonstige Nebengebühren	2211	3211	20	3	200,00	0,00	200,00	200,00	0,00	200,00
1/240200-580000	DGB zum Ausgleichsfonds für Familienbeihilfen	2212	3212	20	3	10 600,00	12 900,00	-2 300,00	10 600,00	12 900,00	-2 300,00
1/240200-582000	Dienstgeberbeiträge zur sozialen Sicherheit	2212	3212	20	3	67 300,00	69 900,00	-2 600,00	67 300,00	69 900,00	-2 600,00
1/240200-582100	Betriebliche Mitarbeitervorsorge	2212	3212	20	3	4 600,00	4 800,00	-200,00	4 600,00	4 800,00	-200,00
1/240200-591000	Dotierung von Rückstellungen für Abfertigungen	2214				1 200,00	1 200,00	0,00	0,00	0,00	0,00
1/240200-592000	Dotierung von Rückstellungen für Jubiläumszuwendungen	2214				3 000,00	3 000,00	0,00	0,00	0,00	0,00
1/240200-600000	Strom	2222	3222	24	22	4 800,00	5 800,00	-1 000,00	4 800,00	5 800,00	-1 000,00
1/240200-600300	Wärmelieferung	2222	3222	24	22	17 000,00	17 000,00	0,00	17 000,00	17 000,00	0,00
1/240200-610000	Instandhaltung Grünanlagen	2224	3224	24	22	1 500,00	1 500,00	0,00	1 500,00	1 500,00	0,00
1/240200-614000	Instandhaltung Gebäude	2224	3224	24	22	8 500,00	8 500,00	0,00	8 500,00	8 500,00	0,00
1/240200-618000	Instandhaltung Einrichtung	2224	3224	24	2	1 200,00	1 000,00	200,00	1 200,00	1 000,00	200,00
1/240200-631000	Telekommunikationsdienste	2222	3222	24	5	300,00	700,00	-400,00	300,00	700,00	-400,00
1/240200-650000	Zinsen Finanzschulden Inland	2241	3241	25	21	2 300,00	2 300,00	0,00	2 300,00	2 300,00	0,00
1/240200-670000	Versicherungen	2222	3222	24	22	2 700,00	3 000,00	-300,00	2 700,00	3 000,00	-300,00
1/240200-680000	Planmäßige Abschreibung	2226				23 100,00	23 100,00	0,00	0,00	0,00	0,00
1/240200-700000	Miete und Betriebskosten	2223	3223	24	22	11 500,00	14 500,00	-3 000,00	11 500,00	14 500,00	-3 000,00
1/240200-711000	Gebühren für die Benützung von Gemeindeeinrichtungen gem. FAG	2225	3225	24	2	1 300,00	1 300,00	0,00	1 300,00	1 300,00	0,00
1/240200-728000	Entgelte für sonstige Leistungen	2225	3225	24	2	1 000,00	1 000,00	0,00	1 000,00	1 000,00	0,00
1/240200-728200	Kosten Mittagessen	2225	3225	24	2	15 000,00	15 000,00	0,00	15 000,00	15 000,00	0,00
1/240200-728800	Bauhofleistungen	2225	3225	24	2	2 500,00	2 500,00	0,00	2 500,00	2 500,00	0,00
SU 22 / 32	Summe Aufwendungen / Auszahlungen operative Gebarung					542 500,00	561 400,00	-18 900,00	515 200,00	534 100,00	-18 900,00
SA 0 / SA 1	(0) Nettoergebnis (21 - 22) / (1) Geldfluss operative Gebarung (31 - 32)					-476 900,00	-501 400,00	24 500,00	-460 100,00	-484 900,00	24 800,00
SA01	Saldo (01) Haushaltsrücklagen (230 - 240)					0,00	0,00	0,00	0,00	0,00	0,00
SA00	Saldo (00) Nettoergebnis nach Haushaltsrücklagen (Saldo 0 + Saldo 01)					-476 900,00	-501 400,00	24 500,00			
Investive Gebarung											
6/240200+301000	Beitrag NÖ Schul- u. Kindergartenfonds	3331	1	22		0,00	0,00	0,00	0,00	50 000,00	-50 000,00
SU 33	Summe Einzahlungen investive Gebarung								0,00	50 000,00	-50 000,00
5/240200-010000	Instandsetzung Gebäude (Kleinstkindergruppe)	3413	1 40	23		0,00	0,00	0,00	0,00	150 000,00	-150 000,00
1/240200-042000	Betriebsausstattung	3415	2 41	2		0,00	0,00	0,00	0,00	0,00	0,00
SU 34	Summe Auszahlungen investive Gebarung								0,00	150 000,00	-150 000,00

1. Nachtragsvoranschlag 2024

NVA Ergebnis- und Finanzierungsvoranschlag Detailnachweis

Stadt Waidhofen a/d Ybbs

		MVAG		VC QU	AOB	Ergebnisvoranschlag		Finanzierungsvoranschlag			
		EH	FH			VA 2024 inkl. NVA	VA 2024	1. NVA	VA 2024 inkl. NVA	VA 2024	1. NVA
SA2	Saldo (2) Geldfluss aus der Investiven Gebarung (33 – 34)								0,00	-100 000,00	100 000,00
SA3	Saldo (3) Nettofinanzierungssaldo (Saldo 1 + Saldo 2)								-460 100,00	-584 900,00	124 800,00
Finanzierungstätigkeit											
6/240200+346000	Schuldaufnahme Finanzunternehmungen		3514	1 55	21	0,00	0,00	0,00	0,00	100 000,00	-100 000,00
SU 35	Summe Einzahlungen aus der Finanzierungstätigkeit								0,00	100 000,00	-100 000,00
1/240200-346000	Schuldrückzahlung Finanzunternehmungen		3614	65	21	0,00	0,00	0,00	22 100,00	22 100,00	0,00
SU 36	Summe Auszahlungen aus der Finanzierungstätigkeit								22 100,00	22 100,00	0,00
SA4	Saldo (4) Geldfluss aus der Finanzierungstätigkeit (35 – 36)								-22 100,00	77 900,00	-100 000,00
SA5	Saldo (5) Geldfluss aus der voranschlagswirksamen Gebarung (Saldo 3 + Saldo 4)								-482 200,00	-507 000,00	24 800,00
240300	Kindergarten III Zell/Ybbs										
Operative Gebarung											
2/240300+810000	Elternbeiträge	2114	3114	13	2	4 500,00	4 500,00	0,00	4 500,00	4 500,00	0,00
2/240300+810100	Elternbeiträge Nachmittagsbetreuung	2114	3114	13	2	4 000,00	4 000,00	0,00	4 000,00	4 000,00	0,00
2/240300+810200	Elternbeiträge Mittagessen	2114	3114	13	2	2 000,00	1 500,00	500,00	2 000,00	1 500,00	500,00
2/240300+817000	Erträge aus der Auflösung von sonstigen Rückstellungen	2117				0,00	0,00	0,00	0,00	0,00	0,00
2/240300+829000	Sonstige Einnahmen	2116	3116	18	2	100,00	100,00	0,00	100,00	100,00	0,00
SU 21 / 31	Summe Erträge / Einzahlungen operative Gebarung					10 600,00	10 100,00	500,00	10 600,00	10 100,00	500,00
1/240300-400000	Geringwertige Wirtschaftsgüter	2221	3221	23	2	1 900,00	2 000,00	-100,00	1 900,00	2 000,00	-100,00
1/240300-400200	Dienstbekleidung	2221	3221	23	2	200,00	100,00	100,00	200,00	100,00	100,00
1/240300-413000	Handelswaren	2221	3221	23	2	200,00	200,00	0,00	200,00	200,00	0,00
1/240300-454000	Reinigungsmittel	2221	3221	23	22	2 500,00	2 500,00	0,00	2 500,00	2 500,00	0,00
1/240300-456000	Büromittel	2221	3221	23	2	500,00	500,00	0,00	500,00	500,00	0,00
1/240300-459000	Sonstige Verbrauchsgüter	2221	3221	23	2	400,00	400,00	0,00	400,00	400,00	0,00
1/240300-459100	Beschäftigungsmaterial	2221	3221	23	2	4 500,00	4 500,00	0,00	4 500,00	4 500,00	0,00
1/240300-510000	Geldbezüge Vb	2211	3211	20	3	99 700,00	104 700,00	-5 000,00	99 700,00	104 700,00	-5 000,00
1/240300-523000	Fallweise Bedienstete	2211	3211	20	3	4 200,00	4 200,00	0,00	4 200,00	4 200,00	0,00
1/240300-565000	Mehrleistungsvergütungen	2211	3211	20	3	0,00	0,00	0,00	0,00	0,00	0,00
1/240300-569000	Sonstige Nebengebühren	2211	3211	20	3	100,00	0,00	100,00	100,00	0,00	100,00
1/240300-580000	DGB zum Ausgleichsfonds für Familienbeihilfen	2212	3212	20	3	3 900,00	4 100,00	-200,00	3 900,00	4 100,00	-200,00
1/240300-582000	Dienstgeberbeiträge zur sozialen Sicherheit	2212	3212	20	3	20 700,00	21 700,00	-1 000,00	20 700,00	21 700,00	-1 000,00
1/240300-582100	Betriebliche Mitarbeitervorsorge	2212	3212	20	3	1 600,00	1 700,00	-100,00	1 600,00	1 700,00	-100,00
1/240300-592000	Dotierung von Rückstellungen für Jubiläumswendungen	2214				700,00	700,00	0,00	0,00	0,00	0,00
1/240300-600000	Strom	2222	3222	24	22	7 500,00	10 000,00	-2 500,00	7 500,00	10 000,00	-2 500,00
1/240300-610000	Instandhaltung Grünanlagen	2224	3224	24	22	300,00	300,00	0,00	300,00	300,00	0,00

1. Nachtragsvoranschlag 2024

Stadt Waidhofen a/d Ybbs

NVA Ergebnis- und Finanzierungsvoranschlag Detailnachweis

		MVAG		VC QU	AOB	Ergebnisvoranschlag			Finanzierungsvoranschlag		
		EH	FH			VA 2024 inkl. NVA	VA 2024	1. NVA	VA 2024 inkl. NVA	VA 2024	1. NVA
1/240300-614000	Instandhaltung Gebäude	2224	3224	24	22	5 000,00	9 500,00	-4 500,00	5 200,00	9 500,00	-4 300,00
1/240300-618000	Instandhaltung Einrichtung	2224	3224	24	2	800,00	800,00	0,00	800,00	800,00	0,00
1/240300-631000	Telekommunikationsdienste	2222	3222	24	5	500,00	700,00	-200,00	500,00	700,00	-200,00
1/240300-650000	Zinsen Finanzschulden Inland	2241	3241	25	21	0,00	0,00	0,00	0,00	0,00	0,00
1/240300-670000	Versicherungen	2222	3222	24	22	700,00	800,00	-100,00	700,00	800,00	-100,00
1/240300-680000	Planmäßige Abschreibung	2226				8 700,00	8 700,00	0,00	0,00	0,00	0,00
1/240300-710000	Öffentliche Abgaben gem. FAG	2225	3225	24	2	100,00	100,00	0,00	100,00	100,00	0,00
1/240300-711000	Gebühren für die Benützung von Gemeindeeinrichtungen gem. FAG	2225	3225	24	2	2 300,00	2 300,00	0,00	2 300,00	2 300,00	0,00
1/240300-728000	Entgelte für sonstige Leistungen	2225	3225	24	2	400,00	400,00	0,00	400,00	400,00	0,00
1/240300-728200	Kosten Mittagessen	2225	3225	24	2	2 000,00	2 000,00	0,00	2 000,00	2 000,00	0,00
1/240300-728800	Bauhofleistungen	2225	3225	24	2	3 500,00	3 500,00	0,00	3 500,00	3 500,00	0,00
SU 22 / 32	Summe Aufwendungen / Auszahlungen operative Gebarung					172 900,00	186 400,00	-13 500,00	163 700,00	177 000,00	-13 300,00
SA 0 / SA 1	(0) Nettoergebnis (21 - 22) / (1) Geldfluss operative Gebarung (31 - 32)					-162 300,00	-176 300,00	14 000,00	-153 100,00	-166 900,00	13 800,00
SA01	Saldo (01) Haushaltsrücklagen (230 - 240)					0,00	0,00	0,00	0,00	0,00	0,00
SA00	Saldo (00) Nettoergebnis nach Haushaltsrücklagen (Saldo 0 + Saldo 01)					-162 300,00	-176 300,00	14 000,00			
Investive Gebarung											
SU 33	Summe Einzahlungen investive Gebarung								0,00	0,00	0,00
1/240300-042000	Betriebsausstattung		3415	2 41	2	0,00	0,00	0,00	4 000,00	4 800,00	-800,00
5/240300-061000	Neuerrichtung KiGa Zell (inkl. Architekturwettbewerb/Planung)		3413	1 40	22	0,00	0,00	0,00	0,00	200 000,00	-200 000,00
SU 34	Summe Auszahlungen investive Gebarung								4 000,00	204 800,00	-200 800,00
SA2	Saldo (2) Geldfluss aus der Investiven Gebarung (33 - 34)								-4 000,00	-204 800,00	200 800,00
SA3	Saldo (3) Nettofinanzierungssaldo (Saldo 1 + Saldo 2)								-157 100,00	-371 700,00	214 600,00
Finanzierungstätigkeit											
6/240300+346000	Schuldaufnahme Finanzunternehmungen		3514	1 55	21	0,00	0,00	0,00	0,00	200 000,00	-200 000,00
SU 35	Summe Einzahlungen aus der Finanzierungstätigkeit								0,00	200 000,00	-200 000,00
1/240300-341000	Schuldrückzahlung Land NÖ - WBF		3611	64	21	0,00	0,00	0,00	0,00	0,00	0,00
SU 36	Summe Auszahlungen aus der Finanzierungstätigkeit								0,00	0,00	0,00
SA4	Saldo (4) Geldfluss aus der Finanzierungstätigkeit (35 - 36)								0,00	200 000,00	-200 000,00
SA5	Saldo (5) Geldfluss aus der voranschlagswirksamen Gebarung (Saldo 3 + Saldo 4)								-157 100,00	-171 700,00	14 600,00
240400 Kindergarten IV Raifberg											
Operative Gebarung											
2/240400+810000	Elternbeiträge	2114	3114	13	2	2 500,00	2 500,00	0,00	2 500,00	2 500,00	0,00
2/240400+817000	Erträge aus der Auflösung von sonstigen Rückstellungen	2117				38 200,00	38 200,00	0,00	0,00	0,00	0,00
SU 21 / 31	Summe Erträge / Einzahlungen operative Gebarung					40 700,00	40 700,00	0,00	2 500,00	2 500,00	0,00
1/240400-400000	Geringwertige Wirtschaftsgüter	2221	3221	23	2	2 000,00	2 000,00	0,00	2 000,00	2 000,00	0,00

1. Nachtragsvoranschlag 2024

Stadt Waidhofen a/d Ybbs

NVA Ergebnis- und Finanzierungsvoranschlag Detailnachweis

		MVAG		VC QU	AOB	Ergebnisvoranschlag			Finanzierungsvoranschlag		
		EH	FH			VA 2024 inkl. NVA	VA 2024	1. NVA	VA 2024 inkl. NVA	VA 2024	1. NVA
1/240400-400200	Dienstbekleidung	2221	3221	23	2	100,00	100,00	0,00	100,00	100,00	0,00
1/240400-413000	Handelswaren	2221	3221	23	2	200,00	200,00	0,00	200,00	200,00	0,00
1/240400-454000	Reinigungsmittel	2221	3221	23	22	1 500,00	1 500,00	0,00	1 500,00	1 500,00	0,00
1/240400-456000	Büromittel	2221	3221	23	2	500,00	500,00	0,00	500,00	500,00	0,00
1/240400-459000	Sonstige Verbrauchsgüter	2221	3221	23	2	200,00	200,00	0,00	200,00	200,00	0,00
1/240400-459100	Beschäftigungsmaterial	2221	3221	23	2	2 500,00	2 500,00	0,00	2 500,00	2 500,00	0,00
1/240400-510000	Geldbezüge Vb	2211	3211	20	3	81 100,00	78 200,00	2 900,00	81 100,00	78 200,00	2 900,00
1/240400-511100	Abfertigungen	2211	3211	20	3	0,00	0,00	0,00	0,00	0,00	0,00
1/240400-523000	Fallweise Bedienstete	2211	3211	20	3	3 000,00	3 000,00	0,00	3 000,00	3 000,00	0,00
1/240400-566000	Dienstjubiläen	2212	3212	20	3	0,00	0,00	0,00	0,00	0,00	0,00
1/240400-569000	Sonstige Nebengebühren	2211	3211	20	3	100,00	0,00	100,00	100,00	0,00	100,00
1/240400-580000	DGB zum Ausgleichsfonds für Familienbeihilfen	2212	3212	20	3	3 200,00	3 100,00	100,00	3 200,00	3 100,00	100,00
1/240400-582000	Dienstgeberbeiträge zur sozialen Sicherheit	2212	3212	20	3	16 600,00	16 200,00	400,00	16 600,00	16 200,00	400,00
1/240400-582100	Betriebliche Mitarbeitervorsorge	2212	3212	20	3	1 200,00	1 100,00	100,00	1 200,00	1 100,00	100,00
1/240400-591000	Dotierung von Rückstellungen für Abfertigungen	2214				500,00	500,00	0,00	0,00	0,00	0,00
1/240400-592000	Dotierung von Rückstellungen für Jubiläumszuwendungen	2214				500,00	500,00	0,00	0,00	0,00	0,00
1/240400-600000	Strom	2222	3222	24	22	3 600,00	5 000,00	-1 400,00	3 600,00	5 000,00	-1 400,00
1/240400-600100	Gasbezug	2222	3222	24	22	8 000,00	10 000,00	-2 000,00	8 000,00	10 000,00	-2 000,00
1/240400-610000	Instandhaltung Grünanlagen	2224	3224	24	22	2 000,00	2 000,00	0,00	2 000,00	2 000,00	0,00
1/240400-614000	Instandhaltung Gebäude	2224	3224	24	22	2 200,00	2 200,00	0,00	2 200,00	2 200,00	0,00
1/240400-618000	Instandhaltung Einrichtung	2224	3224	24	2	900,00	900,00	0,00	900,00	900,00	0,00
1/240400-631000	Telekommunikationsdienste	2222	3222	24	5	800,00	1 100,00	-300,00	800,00	1 100,00	-300,00
1/240400-670000	Versicherungen	2222	3222	24	22	300,00	300,00	0,00	300,00	300,00	0,00
1/240400-680000	Planmäßige Abschreibung	2226				1 300,00	1 300,00	0,00	0,00	0,00	0,00
1/240400-700000	Miete und Betriebskosten	2223	3223	24	22	8 200,00	11 000,00	-2 800,00	8 200,00	11 000,00	-2 800,00
1/240400-710000	Öffentliche Abgaben gem. FAG	2225	3225	24	2	100,00	100,00	0,00	100,00	100,00	0,00
1/240400-711000	Gebühren für die Benützung von Gemeindeeinrichtungen gem. FAG	2225	3225	24	2	200,00	200,00	0,00	200,00	200,00	0,00
1/240400-728000	Entgelte für sonstige Leistungen	2225	3225	24	2	600,00	600,00	0,00	600,00	600,00	0,00
1/240400-728200	Kosten Mittagessen	2225	3225		2	400,00	0,00	400,00	400,00	0,00	400,00
1/240400-728800	Bauhofleistungen	2225	3225	24	2	1 500,00	1 500,00	0,00	1 500,00	1 500,00	0,00
SU 22 / 32	Summe Aufwendungen / Auszahlungen operative Gebarung					143 300,00	145 800,00	-2 500,00	141 000,00	143 500,00	-2 500,00
SA 0 / SA 1	(0) Nettoergebnis (21 - 22) / (1) Geldfluss operative Gebarung (31 - 32)					-102 600,00	-105 100,00	2 500,00	-138 500,00	-141 000,00	2 500,00
SA01	Saldo (01) Haushaltsrücklagen (230 - 240)					0,00	0,00	0,00	0,00	0,00	0,00
SA00	Saldo (00) Nettoergebnis nach Haushaltsrücklagen (Saldo 0 + Saldo 01)					-102 600,00	-105 100,00	2 500,00			

1. Nachtragsvoranschlag 2024

Stadt Waidhofen a/d Ybbs

NVA Ergebnis- und Finanzierungsvoranschlag Detailnachweis

		MVAG		VC QU	AOB	Ergebnisvoranschlag		Finanzierungsvoranschlag			
		EH	FH			VA 2024 inkl. NVA	VA 2024	1. NVA	VA 2024 inkl. NVA	VA 2024	1. NVA
Investive Gebarung											
SU 33	Summe Einzahlungen investive Gebarung								0,00	0,00	0,00
1/240400-042000	Betriebsausstattung		3415	2 41	2	0,00	0,00	0,00	0,00	0,00	0,00
SU 34	Summe Auszahlungen investive Gebarung								0,00	0,00	0,00
SA2	Saldo (2) Geldfluss aus der Investiven Gebarung (33 – 34)								0,00	0,00	0,00
SA3	Saldo (3) Nettofinanzierungssaldo (Saldo 1 + Saldo 2)								-138 500,00	-141 000,00	2 500,00
Finanzierungstätigkeit											
SU 35	Summe Einzahlungen aus der Finanzierungstätigkeit								0,00	0,00	0,00
SU 36	Summe Auszahlungen aus der Finanzierungstätigkeit								0,00	0,00	0,00
SA4	Saldo (4) Geldfluss aus der Finanzierungstätigkeit (35 – 36)								0,00	0,00	0,00
SA5	Saldo (5) Geldfluss aus der voranschlagswirksamen Gebarung (Saldo 3 + Saldo 4)								-138 500,00	-141 000,00	2 500,00
240500	Kindergarten V Konradsheim										
Operative Gebarung											
2/240500+810000	Elternbeiträge	2114	3114	13	2	4 800,00	4 800,00	0,00	4 800,00	4 800,00	0,00
2/240500+810100	Elternbeiträge Nachmittagsbetreuung	2114	3114		2	600,00	0,00	600,00	600,00	0,00	600,00
2/240500+810200	Elternbeiträge Mittagessen	2114	3114		2	600,00	0,00	600,00	600,00	0,00	600,00
2/240500+813000	Erträge aus der Auflösung von Investitionszuschüssen (Kapitaltransfers)	2127				12 200,00	12 200,00	0,00	0,00	0,00	0,00
2/240500+817000	Erträge aus der Auflösung von sonstigen Rückstellungen	2117				0,00	0,00	0,00	0,00	0,00	0,00
2/240500+860000	Beitrag Bund f. gemeinschaftl. KiGa-/Schülertransport	2121	3121	15	2	3 200,00	3 200,00	0,00	3 200,00	3 200,00	0,00
2/240500+861000	Beihilfe NÖ Schul- und Kindergartenfonds	2121	3121	15	21	2 100,00	2 100,00	0,00	2 100,00	2 100,00	0,00
SU 21 / 31	Summe Erträge / Einzahlungen operative Gebarung					23 500,00	22 300,00	1 200,00	11 300,00	10 100,00	1 200,00
1/240500-400000	Geringwertige Wirtschaftsgüter	2221	3221	23	2	2 000,00	2 000,00	0,00	2 000,00	2 000,00	0,00
1/240500-400200	Dienstbekleidung	2221	3221	23	2	100,00	100,00	0,00	100,00	100,00	0,00
1/240500-413000	Handelswaren	2221	3221	23	2	200,00	200,00	0,00	200,00	200,00	0,00
1/240500-454000	Reinigungsmittel	2221	3221	23	22	1 100,00	1 100,00	0,00	1 100,00	1 100,00	0,00
1/240500-456000	Büromittel	2221	3221	23	2	500,00	500,00	0,00	500,00	500,00	0,00
1/240500-459000	Sonstige Verbrauchsgüter	2221	3221	23	2	300,00	300,00	0,00	300,00	300,00	0,00
1/240500-459100	Beschäftigungsmaterial	2221	3221	23	2	4 600,00	4 600,00	0,00	4 600,00	4 600,00	0,00
1/240500-510000	Geldbezüge Vb	2211	3211	20	3	75 900,00	76 100,00	-200,00	75 900,00	76 100,00	-200,00
1/240500-523000	Fallweise Bedienstete	2211	3211	20	3	2 900,00	2 900,00	0,00	2 900,00	2 900,00	0,00
1/240500-565000	Mehrleistungsvergütungen	2211	3211	20	3	6 500,00	6 500,00	0,00	6 500,00	6 500,00	0,00
1/240500-569000	Sonstige Nebengebühren	2211	3211	20	3	100,00	0,00	100,00	100,00	0,00	100,00
1/240500-580000	DGB zum Ausgleichsfonds für Familienbeihilfen	2212	3212	20	3	3 200,00	3 200,00	0,00	3 200,00	3 200,00	0,00

1. Nachtragsvoranschlag 2024

NVA Ergebnis- und Finanzierungsvoranschlag Detailnachweis

Stadt Waidhofen a/d Ybbs

		MVAG		VC QU	AOB	Ergebnisvoranschlag		Finanzierungsvoranschlag			
		EH	FH			VA 2024 inkl. NVA	VA 2024	1. NVA	VA 2024 inkl. NVA	VA 2024	1. NVA
1/240500-582000	Dienstgeberbeiträge zur sozialen Sicherheit	2212	3212	20	3	17 000,00	17 100,00	-100,00	17 000,00	17 100,00	-100,00
1/240500-582100	Betriebliche Mitarbeitervorsorge	2212	3212	20	3	1 300,00	1 300,00	0,00	1 300,00	1 300,00	0,00
1/240500-592000	Dotierung von Rückstellungen für Jubiläumszuwendungen	2214				400,00	400,00	0,00	0,00	0,00	0,00
1/240500-600000	Strom	2222	3222	24	22	3 500,00	4 500,00	-1 000,00	3 500,00	4 500,00	-1 000,00
1/240500-600300	Wärmelieferung	2222	3222	24	22	1 600,00	1 600,00	0,00	1 600,00	1 600,00	0,00
1/240500-610000	Instandhaltung Grünanlagen	2224	3224	24	22	2 000,00	4 500,00	-2 500,00	2 000,00	4 500,00	-2 500,00
1/240500-614000	Instandhaltung Gebäude	2224	3224	24	22	1 000,00	1 000,00	0,00	1 000,00	1 000,00	0,00
1/240500-618000	Instandhaltung Einrichtung	2224	3224	24	2	400,00	500,00	-100,00	400,00	500,00	-100,00
1/240500-631000	Telekommunikationsdienste	2222	3222	24	5	700,00	700,00	0,00	700,00	700,00	0,00
1/240500-650000	Zinsen Finanzschulden Inland	2241	3241	25	21	1 900,00	1 900,00	0,00	1 900,00	1 900,00	0,00
1/240500-670000	Versicherungen	2222	3222	24	22	1 400,00	1 600,00	-200,00	1 400,00	1 600,00	-200,00
1/240500-680000	Planmäßige Abschreibung	2226				21 800,00	21 800,00	0,00	0,00	0,00	0,00
1/240500-700000	Miete und Betriebskosten	2223	3223	24	2	1 200,00	1 200,00	0,00	1 200,00	1 200,00	0,00
1/240500-711000	Gebühren für die Benützung von Gemeindefeinrichtungen gem. FAG	2225	3225	24	2	3 600,00	3 600,00	0,00	3 600,00	3 600,00	0,00
1/240500-728000	Entgelte für sonstige Leistungen	2225	3225	24	2	300,00	300,00	0,00	300,00	300,00	0,00
1/240500-728200	Kosten Mittagessen	2225	3225		2	600,00	0,00	600,00	600,00	0,00	600,00
1/240500-728800	Bauhofleistungen	2225	3225	24	2	1 500,00	1 500,00	0,00	1 500,00	1 500,00	0,00
1/240500-768000	Kindertransportkosten	2234	3234	27	2	13 200,00	11 000,00	2 200,00	13 200,00	11 000,00	2 200,00
SU 22 / 32	Summe Aufwendungen / Auszahlungen operative Gebarung					170 800,00	172 000,00	-1 200,00	148 600,00	149 800,00	-1 200,00
SA 0 / SA 1	(0) Nettoergebnis (21 - 22) / (1) Geldfluss operative Gebarung (31 - 32)					-147 300,00	-149 700,00	2 400,00	-137 300,00	-139 700,00	2 400,00
SA01	Saldo (01) Haushaltsrücklagen (230 - 240)					0,00	0,00	0,00	0,00	0,00	0,00
SA00	Saldo (00) Nettoergebnis nach Haushaltsrücklagen (Saldo 0 + Saldo 01)					-147 300,00	-149 700,00	2 400,00			
Investive Gebarung											
SU 33	Summe Einzahlungen investive Gebarung								0,00	0,00	0,00
1/240500-042000	Betriebsausstattung		3415	2 41	2	0,00	0,00	0,00	2 500,00	2 500,00	0,00
SU 34	Summe Auszahlungen investive Gebarung								2 500,00	2 500,00	0,00
SA2	Saldo (2) Geldfluss aus der Investiven Gebarung (33 - 34)								-2 500,00	-2 500,00	0,00
SA3	Saldo (3) Nettofinanzierungssaldo (Saldo 1 + Saldo 2)								-139 800,00	-142 200,00	2 400,00
Finanzierungstätigkeit											
SU 35	Summe Einzahlungen aus der Finanzierungstätigkeit								0,00	0,00	0,00
1/240500-346000	Schuldrückzahlung Finanzunternehmungen		3614	65	21	0,00	0,00	0,00	29 900,00	29 900,00	0,00
SU 36	Summe Auszahlungen aus der Finanzierungstätigkeit								29 900,00	29 900,00	0,00
SA4	Saldo (4) Geldfluss aus der Finanzierungstätigkeit (35 - 36)								-29 900,00	-29 900,00	0,00
SA5	Saldo (5) Geldfluss aus der voranschlagswirksamen Gebarung (Saldo 3 + Saldo 4)								-169 700,00	-172 100,00	2 400,00

1. Nachtragsvoranschlag 2024

Stadt Waidhofen a/d Ybbs

NVA Ergebnis- und Finanzierungsvoranschlag Detailnachweis

		MVAG		VC QU	AOB	Ergebnisvoranschlag		Finanzierungsvoranschlag			
		EH	FH			VA 2024 inkl. NVA	VA 2024	1. NVA	VA 2024 inkl. NVA	VA 2024	1. NVA
240600	Kindergarten VI St. Leonhard/Wald										
Operative Gebarung											
2/240600+810000	Elternbeiträge	2114	3114	13	2	3 100,00	3 100,00	0,00	3 100,00	3 100,00	0,00
2/240600+817000	Erträge aus der Auflösung von sonstigen Rückstellungen	2117				0,00	0,00	0,00	0,00	0,00	0,00
SU 21 / 31	Summe Erträge / Einzahlungen operative Gebarung					3 100,00	3 100,00	0,00	3 100,00	3 100,00	0,00
1/240600-400000	Geringwertige Wirtschaftsgüter	2221	3221	23	2	1 800,00	2 000,00	-200,00	1 800,00	2 000,00	-200,00
1/240600-400200	Dienstbekleidung	2221	3221	23	2	100,00	100,00	0,00	100,00	100,00	0,00
1/240600-413000	Handelswaren	2221	3221	23	2	100,00	100,00	0,00	100,00	100,00	0,00
1/240600-451000	Brennstoffe	2221	3221	23	2	5 000,00	10 000,00	-5 000,00	5 000,00	10 000,00	-5 000,00
1/240600-454000	Reinigungsmittel	2221	3221	23	22	1 600,00	800,00	800,00	1 600,00	800,00	800,00
1/240600-456000	Büromittel	2221	3221	23	2	500,00	500,00	0,00	500,00	500,00	0,00
1/240600-459000	Sonstige Verbrauchsgüter	2221	3221	23	2	300,00	300,00	0,00	300,00	300,00	0,00
1/240600-459100	Beschäftigungsmaterial	2221	3221	23	2	3 100,00	3 100,00	0,00	3 100,00	3 100,00	0,00
1/240600-510000	Geldbezüge Vb	2211	3211	20	3	66 700,00	71 200,00	-4 500,00	66 700,00	71 200,00	-4 500,00
1/240600-511100	Abfertigungen	2211	3211	20	3	0,00	0,00	0,00	0,00	0,00	0,00
1/240600-523000	Fallweise Bedienstete	2211	3211	20	3	5 000,00	2 700,00	2 300,00	5 000,00	2 700,00	2 300,00
1/240600-569000	Sonstige Nebengebühren	2211	3211	20	3	0,00	0,00	0,00	0,00	0,00	0,00
1/240600-580000	DGB zum Ausgleichsfonds für Familienbeihilfen	2212	3212	20	3	2 700,00	2 800,00	-100,00	2 700,00	2 800,00	-100,00
1/240600-582000	Dienstgeberbeiträge zur sozialen Sicherheit	2212	3212	20	3	14 200,00	14 700,00	-500,00	14 200,00	14 700,00	-500,00
1/240600-582100	Betriebliche Mitarbeitervorsorge	2212	3212	20	3	1 100,00	1 100,00	0,00	1 100,00	1 100,00	0,00
1/240600-591000	Dotierung von Rückstellungen für Abfertigungen	2214				0,00	0,00	0,00	0,00	0,00	0,00
1/240600-592000	Dotierung von Rückstellungen für Jubiläumszuwendungen	2214				500,00	500,00	0,00	0,00	0,00	0,00
1/240600-600000	Strom	2222	3222	24	22	700,00	1 200,00	-500,00	700,00	1 200,00	-500,00
1/240600-610000	Instandhaltung Grünanlagen	2224	3224	24	22	700,00	700,00	0,00	700,00	700,00	0,00
1/240600-614000	Instandhaltung Gebäude	2224	3224	24	22	1 500,00	1 500,00	0,00	1 500,00	1 500,00	0,00
1/240600-618000	Instandhaltung Einrichtung	2224	3224	24	2	800,00	1 000,00	-200,00	800,00	1 000,00	-200,00
1/240600-631000	Telekommunikationsdienste	2222	3222	24	5	800,00	1 100,00	-300,00	800,00	1 100,00	-300,00
1/240600-650000	Zinsen Finanzschulden Inland	2241	3241	25	21	6 600,00	5 600,00	1 000,00	6 600,00	5 600,00	1 000,00
1/240600-670000	Versicherungen	2222	3222	24	22	1 500,00	1 500,00	0,00	1 500,00	1 500,00	0,00
1/240600-680000	Planmäßige Abschreibung	2226				5 400,00	5 400,00	0,00	0,00	0,00	0,00
1/240600-700000	Sonstige Betriebskosten	2223	3223	24	2	500,00	500,00	0,00	500,00	500,00	0,00
1/240600-711000	Gebühren für die Benützung von Gemeindeeinrichtungen gem. FAG	2225	3225	24	2	1 200,00	1 200,00	0,00	1 200,00	1 200,00	0,00
1/240600-728000	Entgelte für sonstige Leistungen	2225	3225	24	2	500,00	500,00	0,00	500,00	500,00	0,00
1/240600-728800	Bauhofleistungen	2225	3225	24	2	4 000,00	4 000,00	0,00	4 000,00	4 000,00	0,00

1. Nachtragsvoranschlag 2024

Stadt Waidhofen a/d Ybbs

NVA Ergebnis- und Finanzierungsvoranschlag Detailnachweis

		MVAG		VC QU	AOB	Ergebnisvoranschlag		Finanzierungsvoranschlag			
		EH	FH			VA 2024 inkl. NVA	VA 2024	1. NVA	VA 2024 inkl. NVA	VA 2024	1. NVA
1/240600-768000	Kindertransportkosten	2234	3234	27	2	0,00	0,00	0,00	0,00	0,00	0,00
SU 22 / 32	Summe Aufwendungen / Auszahlungen operative Gebarung					126 900,00	134 100,00	-7 200,00	121 000,00	128 200,00	-7 200,00
SA 0 / SA 1	(0) Nettoergebnis (21 - 22) / (1) Geldfluss operative Gebarung (31 - 32)					-123 800,00	-131 000,00	7 200,00	-117 900,00	-125 100,00	7 200,00
SA01	Saldo (01) Haushaltsrücklagen (230 - 240)					0,00	0,00	0,00	0,00	0,00	0,00
SA00	Saldo (00) Nettoergebnis nach Haushaltsrücklagen (Saldo 0 + Saldo 01)					-123 800,00	-131 000,00	7 200,00			
Investive Gebarung											
6/240600+301000	Beitrag NÖ Schul- u. Kindergartenfonds		3331	1 33	22	0,00	0,00	0,00	0,00	0,00	0,00
SU 33	Summe Einzahlungen investive Gebarung								0,00	0,00	0,00
1/240600-006000	Sonstige Grundstückseinrichtungen (Spielgeräte)		3412	2 40	22	0,00	0,00	0,00	10 000,00	10 000,00	0,00
5/240600-010000	Errichtung zusätzliche Gruppe		3413	1 40	23	0,00	0,00	0,00	0,00	0,00	0,00
1/240600-042000	Betriebsausstattung		3415	2 41	2	0,00	0,00	0,00	3 500,00	5 000,00	-1 500,00
SU 34	Summe Auszahlungen investive Gebarung								13 500,00	15 000,00	-1 500,00
SA2	Saldo (2) Geldfluss aus der Investiven Gebarung (33 - 34)								-13 500,00	-15 000,00	1 500,00
SA3	Saldo (3) Nettofinanzierungssaldo (Saldo 1 + Saldo 2)								-131 400,00	-140 100,00	8 700,00
Finanzierungstätigkeit											
6/240600+346000	Schuldaufnahme Finanzunternehmungen		3514	1 55	21	0,00	0,00	0,00	0,00	0,00	0,00
SU 35	Summe Einzahlungen aus der Finanzierungstätigkeit								0,00	0,00	0,00
1/240600-346000	Schuldrückzahlung Finanzunternehmungen		3614	65	21	0,00	0,00	0,00	10 000,00	8 300,00	1 700,00
SU 36	Summe Auszahlungen aus der Finanzierungstätigkeit								10 000,00	8 300,00	1 700,00
SA4	Saldo (4) Geldfluss aus der Finanzierungstätigkeit (35 - 36)								-10 000,00	-8 300,00	-1 700,00
SA5	Saldo (5) Geldfluss aus der voranschlagswirksamen Gebarung (Saldo 3 + Saldo 4)								-141 400,00	-148 400,00	7 000,00
240700	Kindergarten VII St. Georgen/Klaus										
Operative Gebarung											
2/240700+810000	Elternbeiträge	2114	3114	13	2	4 000,00	4 000,00	0,00	4 000,00	4 000,00	0,00
SU 21 / 31	Summe Erträge / Einzahlungen operative Gebarung					4 000,00	4 000,00	0,00	4 000,00	4 000,00	0,00
1/240700-400000	Geringwertige Wirtschaftsgüter	2221	3221	23	2	2 000,00	2 000,00	0,00	2 000,00	2 000,00	0,00
1/240700-400200	Dienstbekleidung	2221	3221	23	2	100,00	100,00	0,00	100,00	100,00	0,00
1/240700-413000	Handelswaren	2221	3221	23	2	200,00	200,00	0,00	200,00	200,00	0,00
1/240700-454000	Reinigungsmittel	2221	3221	23	22	1 500,00	1 500,00	0,00	1 500,00	1 500,00	0,00
1/240700-456000	Büromittel	2221	3221	23	2	500,00	500,00	0,00	500,00	500,00	0,00
1/240700-459000	Sonstige Verbrauchsgüter	2221	3221	23	2	200,00	200,00	0,00	200,00	200,00	0,00
1/240700-459100	Beschäftigungsmaterial	2221	3221	23	2	3 800,00	3 800,00	0,00	3 800,00	3 800,00	0,00
1/240700-510000	Geldbezüge Vb	2211	3211	20	3	56 500,00	58 100,00	-1 600,00	56 500,00	58 100,00	-1 600,00
1/240700-523000	Fallweise Bedienstete	2211	3211	20	3	4 000,00	2 200,00	1 800,00	4 000,00	2 200,00	1 800,00
1/240700-569000	Sonstige Nebengebühren	2211	3211	20	3	0,00	0,00	0,00	0,00	0,00	0,00

1. Nachtragsvoranschlag 2024

Stadt Waidhofen a/d Ybbs

NVA Ergebnis- und Finanzierungsvoranschlag Detailnachweis

		MVAG		VC QU	AOB	Ergebnisvoranschlag			Finanzierungsvoranschlag		
		EH	FH			VA 2024 inkl. NVA	VA 2024	1. NVA	VA 2024 inkl. NVA	VA 2024	1. NVA
1/240700-580000	DGB zum Ausgleichsfonds für Familienbeihilfen	2212	3212	20	3	2 200,00	2 300,00	-100,00	2 200,00	2 300,00	-100,00
1/240700-582000	Dienstgeberbeiträge zur sozialen Sicherheit	2212	3212	20	3	12 000,00	12 100,00	-100,00	12 000,00	12 100,00	-100,00
1/240700-582100	Betriebliche Mitarbeitervorsorge	2212	3212	20	3	1 000,00	1 000,00	0,00	1 000,00	1 000,00	0,00
1/240700-592000	Dotierung von Rückstellungen für Jubiläumszuwendungen	2214				400,00	400,00	0,00	0,00	0,00	0,00
1/240700-600000	Strom	2222	3222	24	22	1 600,00	2 800,00	-1 200,00	1 600,00	2 800,00	-1 200,00
1/240700-600300	Wärmelieferung	2222	3222	24	22	2 500,00	2 500,00	0,00	2 500,00	2 500,00	0,00
1/240700-610000	Instandhaltung Grünanlagen	2224	3224	24	22	300,00	300,00	0,00	300,00	300,00	0,00
1/240700-614000	Instandhaltung Gebäude	2224	3224	24	22	4 700,00	3 200,00	1 500,00	4 700,00	3 200,00	1 500,00
1/240700-618000	Instandhaltung Einrichtung	2224	3224	24	2	500,00	500,00	0,00	500,00	500,00	0,00
1/240700-631000	Telekommunikationsdienste	2222	3222	24	5	600,00	700,00	-100,00	600,00	700,00	-100,00
1/240700-650000	Zinsen Finanzschulden Inland	2241	3241	25	21	5 300,00	4 900,00	400,00	5 300,00	4 900,00	400,00
1/240700-670000	Versicherungen	2222	3222	24	22	600,00	700,00	-100,00	600,00	700,00	-100,00
1/240700-680000	Planmäßige Abschreibung	2226				10 600,00	10 600,00	0,00	0,00	0,00	0,00
1/240700-711000	Gebühren für die Benützung von Gemeindeeinrichtungen gem. FAG	2225	3225	24	2	1 100,00	1 100,00	0,00	1 100,00	1 100,00	0,00
1/240700-728000	Entgelte für sonstige Leistungen	2225	3225	24	2	500,00	600,00	-100,00	500,00	600,00	-100,00
1/240700-728800	Bauhofleistungen	2225	3225	24	2	1 500,00	1 500,00	0,00	1 500,00	1 500,00	0,00
1/240700-768000	Kindertransportkosten	2234	3234	27	2	14 000,00	16 000,00	-2 000,00	14 000,00	16 000,00	-2 000,00
SU 22 / 32	Summe Aufwendungen / Auszahlungen operative Gebarung					128 200,00	129 800,00	-1 600,00	117 200,00	118 800,00	-1 600,00
SA 0 / SA 1	(0) Nettoergebnis (21 - 22) / (1) Geldfluss operative Gebarung (31 - 32)					-124 200,00	-125 800,00	1 600,00	-113 200,00	-114 800,00	1 600,00
SA01	Saldo (01) Haushaltsrücklagen (230 - 240)					0,00	0,00	0,00	0,00	0,00	0,00
SA00	Saldo (00) Nettoergebnis nach Haushaltsrücklagen (Saldo 0 + Saldo 01)					-124 200,00	-125 800,00	1 600,00			
Investive Gebarung											
SU 33	Summe Einzahlungen investive Gebarung								0,00	0,00	0,00
5/240700-010000	Gebäude und Bauten		3413	1 40	23	0,00	0,00	0,00	0,00	0,00	0,00
1/240700-042000	Betriebsausstattung		3415	2 41	2	0,00	0,00	0,00	0,00	0,00	0,00
5/240700-061000	Im Bau befindliche Gebäude und Bauten		3413	1 40	22	0,00	0,00	0,00	40 000,00	40 000,00	0,00
SU 34	Summe Auszahlungen investive Gebarung								40 000,00	40 000,00	0,00
SA2	Saldo (2) Geldfluss aus der Investiven Gebarung (33 - 34)								-40 000,00	-40 000,00	0,00
SA3	Saldo (3) Nettofinanzierungssaldo (Saldo 1 + Saldo 2)								-153 200,00	-154 800,00	1 600,00
Finanzierungstätigkeit											
6/240700+346000	Schuldaufnahme Finanzunternehmungen		3514	1 55	21	0,00	0,00	0,00	40 000,00	40 000,00	0,00
SU 35	Summe Einzahlungen aus der Finanzierungstätigkeit								40 000,00	40 000,00	0,00
1/240700-346000	Schuldrückzahlung Finanzunternehmungen		3614	65	21	0,00	0,00	0,00	16 600,00	16 600,00	0,00
SU 36	Summe Auszahlungen aus der Finanzierungstätigkeit								16 600,00	16 600,00	0,00
SA4	Saldo (4) Geldfluss aus der Finanzierungstätigkeit (35 - 36)								23 400,00	23 400,00	0,00

1. Nachtragsvoranschlag 2024

Stadt Waidhofen a/d Ybbs

NVA Ergebnis- und Finanzierungsvoranschlag Detailnachweis

		MVAG		VC QU	AOB	Ergebnisvoranschlag			Finanzierungsvoranschlag		
		EH	FH			VA 2024 inkl. NVA	VA 2024	1. NVA	VA 2024 inkl. NVA	VA 2024	1. NVA
SA5	Saldo (5) Geldfluss aus der voranschlagswirksamen Gebarung (Saldo 3 + Saldo 4)								-129 800,00	-131 400,00	1 600,00
240800	Kindergarten VIII Windhag										
	Operative Gebarung										
2/240800+810000	Elternbeiträge	2114	3114	13	2	4 800,00	2 800,00	2 000,00	4 800,00	2 800,00	2 000,00
2/240800+810100	Elternbeiträge Nachmittagsbetreuung	2114	3114		2	200,00	0,00	200,00	200,00	0,00	200,00
SU 21 / 31	Summe Erträge / Einzahlungen operative Gebarung					5 000,00	2 800,00	2 200,00	5 000,00	2 800,00	2 200,00
1/240800-400000	Geringwertige Wirtschaftsgüter	2221	3221	23	2	3 000,00	1 500,00	1 500,00	3 000,00	1 500,00	1 500,00
1/240800-400200	Dienstbekleidung	2221	3221	23	2	100,00	100,00	0,00	100,00	100,00	0,00
1/240800-413000	Handelswaren	2221	3221	23	2	100,00	100,00	0,00	100,00	100,00	0,00
1/240800-454000	Reinigungsmittel	2221	3221	23	22	700,00	700,00	0,00	700,00	700,00	0,00
1/240800-456000	Büromittel	2221	3221	23	2	400,00	400,00	0,00	400,00	400,00	0,00
1/240800-459000	Sonstige Verbrauchsgüter	2221	3221	23	2	200,00	200,00	0,00	200,00	200,00	0,00
1/240800-459100	Beschäftigungsmaterial	2221	3221	23	2	2 800,00	2 800,00	0,00	2 800,00	2 800,00	0,00
1/240800-510000	Geldbezüge Vb	2211	3211	20	3	54 600,00	58 400,00	-3 800,00	54 600,00	58 400,00	-3 800,00
1/240800-523000	Fallweise Bedienstete	2211	3211	20	3	2 400,00	2 400,00	0,00	2 400,00	2 400,00	0,00
1/240800-580000	DGB zum Ausgleichsfonds für Familienbeihilfen	2212	3212	20	3	2 200,00	2 300,00	-100,00	2 200,00	2 300,00	-100,00
1/240800-582000	Dienstgeberbeiträge zur sozialen Sicherheit	2212	3212	20	3	11 500,00	12 100,00	-600,00	11 500,00	12 100,00	-600,00
1/240800-582100	Betriebliche Mitarbeitervorsorge	2212	3212	20	3	900,00	1 000,00	-100,00	900,00	1 000,00	-100,00
1/240800-592000	Dotierung von Rückstellungen für Jubiläumszuwendungen	2214				400,00	400,00	0,00	0,00	0,00	0,00
1/240800-600000	Strom	2222	3222	24	22	9 000,00	12 000,00	-3 000,00	9 000,00	12 000,00	-3 000,00
1/240800-610000	Instandhaltung Grünanlagen	2224	3224	24	22	500,00	500,00	0,00	500,00	500,00	0,00
1/240800-614000	Instandhaltung Gebäude	2224	3224	24	22	2 500,00	2 500,00	0,00	2 500,00	2 500,00	0,00
1/240800-618000	Instandhaltung Einrichtung	2224	3224	24	2	300,00	500,00	-200,00	300,00	500,00	-200,00
1/240800-631000	Telekommunikationsdienste	2222	3222	24	5	600,00	700,00	-100,00	600,00	700,00	-100,00
1/240800-650000	Zinsen Finanzschulden Inland	2241	3241	25	21	5 300,00	5 600,00	-300,00	5 300,00	5 600,00	-300,00
1/240800-670000	Versicherungen	2222	3222	24	22	600,00	500,00	100,00	600,00	500,00	100,00
1/240800-680000	Planmäßige Abschreibung	2226				11 700,00	11 700,00	0,00	0,00	0,00	0,00
1/240800-700000	Miete	2223	3223	24	22	2 700,00	2 700,00	0,00	2 700,00	2 700,00	0,00
1/240800-711000	Gebühren für die Benützung von Gemeindeeinrichtungen gem. FAG	2225	3225	24	2	1 400,00	1 400,00	0,00	1 400,00	1 400,00	0,00
1/240800-728000	Entgelte für sonstige Leistungen	2225	3225	24	2	300,00	400,00	-100,00	300,00	400,00	-100,00
1/240800-728800	Bauhofleistungen	2225	3225	24	2	15 000,00	15 000,00	0,00	15 000,00	15 000,00	0,00
1/240800-768000	Kindertransportkosten	2234	3234	27	2	3 800,00	2 300,00	1 500,00	3 800,00	2 300,00	1 500,00
SU 22 / 32	Summe Aufwendungen / Auszahlungen operative Gebarung					133 000,00	138 200,00	-5 200,00	120 900,00	126 100,00	-5 200,00
SA 0 / SA 1	(0) Nettoergebnis (21 - 22) / (1) Geldfluss operative Gebarung (31 - 32)					-128 000,00	-135 400,00	7 400,00	-115 900,00	-123 300,00	7 400,00
SA01	Saldo (01) Haushaltsrücklagen (230 - 240)					0,00	0,00	0,00	0,00	0,00	0,00

1. Nachtragsvoranschlag 2024

Stadt Waidhofen a/d Ybbs

NVA Ergebnis- und Finanzierungsvoranschlag Detailnachweis

		MVAG		VC QU	AOB	Ergebnisvoranschlag			Finanzierungsvoranschlag		
		EH	FH			VA 2024 inkl. NVA	VA 2024	1. NVA	VA 2024 inkl. NVA	VA 2024	1. NVA
SA00	Saldo (00) Nettoergebnis nach Haushaltsrücklagen (Saldo 0 + Saldo 01)					-128 000,00	-135 400,00	7 400,00			
Investive Gebarung											
6/240800+300000	Beitrag Bund (KIP 2023 §2)	3331	1 33	22		0,00	0,00	0,00	25 000,00	100 000,00	-75 000,00
6/240800+300010	Beitrag Bund (KIP 2023 §5)	3331	1	22		0,00	0,00	0,00	0,00	140 000,00	-140 000,00
6/240800+301000	Beitrag NÖ Schul- u. Kindergartenfonds	3331	1 33	22		0,00	0,00	0,00	25 000,00	0,00	25 000,00
SU 33	Summe Einzahlungen investive Gebarung								50 000,00	240 000,00	-190 000,00
5/240800-010000	Instandsetzung Gebäude	3413	1 40	23		0,00	0,00	0,00	0,00	0,00	0,00
1/240800-042000	Betriebsausstattung	3415	2 41	2		0,00	0,00	0,00	0,00	0,00	0,00
5/240800-061000	Im Bau befindliche Gebäude und Bauten	3413	1 40	23		0,00	0,00	0,00	150 000,00	300 000,00	-150 000,00
SU 34	Summe Auszahlungen investive Gebarung								150 000,00	300 000,00	-150 000,00
SA2	Saldo (2) Geldfluss aus der Investiven Gebarung (33 – 34)								-100 000,00	-60 000,00	-40 000,00
SA3	Saldo (3) Nettofinanzierungssaldo (Saldo 1 + Saldo 2)								-215 900,00	-183 300,00	-32 600,00
Finanzierungstätigkeit											
6/240800+346000	Schuldaufnahme Finanzunternehmungen	3514	1 55	21		0,00	0,00	0,00	0,00	60 000,00	-60 000,00
SU 35	Summe Einzahlungen aus der Finanzierungstätigkeit								0,00	60 000,00	-60 000,00
1/240800-346000	Schuldrückzahlung Finanzunternehmungen	3614	65	21		0,00	0,00	0,00	8 000,00	8 300,00	-300,00
SU 36	Summe Auszahlungen aus der Finanzierungstätigkeit								8 000,00	8 300,00	-300,00
SA4	Saldo (4) Geldfluss aus der Finanzierungstätigkeit (35 – 36)								-8 000,00	51 700,00	-59 700,00
SA5	Saldo (5) Geldfluss aus der voranschlagswirksamen Gebarung (Saldo 3 + Saldo 4)								-223 900,00	-131 600,00	-92 300,00
240900	Kindergarten IX Weitmannsiedlung										
Operative Gebarung											
2/240900+810000	Elternbeiträge	2114	3114	13	2	4 500,00	4 500,00	0,00	4 500,00	4 500,00	0,00
2/240900+810100	Elternbeiträge Nachmittagsbetreuung	2114	3114	13	2	5 000,00	1 000,00	4 000,00	5 000,00	1 000,00	4 000,00
2/240900+810200	Elternbeiträge Mittagessen	2114	3114	13	2	3 500,00	1 000,00	2 500,00	3 500,00	1 000,00	2 500,00
2/240900+829000	Sonstige Einnahmen	2116	3116	18	2	500,00	500,00	0,00	500,00	500,00	0,00
SU 21 / 31	Summe Erträge / Einzahlungen operative Gebarung					13 500,00	7 000,00	6 500,00	13 500,00	7 000,00	6 500,00
1/240900-400000	Geringwertige Wirtschaftsgüter	2221	3221	23	2	1 000,00	1 500,00	-500,00	1 000,00	1 500,00	-500,00
1/240900-400200	Dienstbekleidung	2221	3221	23	2	100,00	100,00	0,00	100,00	100,00	0,00
1/240900-413000	Handelswaren	2221	3221	23	2	200,00	200,00	0,00	200,00	200,00	0,00
1/240900-454000	Reinigungsmittel	2221	3221	23	22	1 500,00	1 500,00	0,00	1 500,00	1 500,00	0,00
1/240900-456000	Büromittel	2221	3221	23	2	500,00	500,00	0,00	500,00	500,00	0,00
1/240900-459000	Sonstige Verbrauchsgüter	2221	3221	23	2	200,00	200,00	0,00	200,00	200,00	0,00
1/240900-459100	Beschäftigungsmaterial	2221	3221	23	2	4 500,00	4 500,00	0,00	4 500,00	4 500,00	0,00
1/240900-510000	Geldbezüge Vb	2211	3211	20	3	123 300,00	103 700,00	19 600,00	123 300,00	103 700,00	19 600,00
1/240900-523000	Fallweise Bedienstete	2211	3211	20	3	4 000,00	3 100,00	900,00	4 000,00	3 100,00	900,00
1/240900-565000	Mehrleistungsvergütungen	2211	3211	20	3	3 000,00	0,00	3 000,00	3 000,00	0,00	3 000,00

1. Nachtragsvoranschlag 2024

NVA Ergebnis- und Finanzierungsvoranschlag Detailnachweis

Stadt Waidhofen a/d Ybbs

		MVAG		VC QU	AOB	Ergebnisvoranschlag		Finanzierungsvoranschlag			
		EH	FH			VA 2024 inkl. NVA	VA 2024	1. NVA	VA 2024 inkl. NVA	VA 2024	1. NVA
1/240900-580000	DGB zum Ausgleichsfonds für Familienbeihilfen	2212	3212	20	3	4 500,00	3 600,00	900,00	4 500,00	3 600,00	900,00
1/240900-582000	Dienstgeberbeiträge zur sozialen Sicherheit	2212	3212	20	3	25 700,00	21 200,00	4 500,00	25 700,00	21 200,00	4 500,00
1/240900-582100	Betriebliche Mitarbeitervorsorge	2212	3212	20	3	2 000,00	1 700,00	300,00	2 000,00	1 700,00	300,00
1/240900-592000	Dotierung von Rückstellungen für Jubiläumszuwendungen	2214				400,00	400,00	0,00	0,00	0,00	0,00
1/240900-600000	Strom	2222	3222	24	22	5 000,00	3 300,00	1 700,00	5 000,00	3 300,00	1 700,00
1/240900-600100	Gasbezug	2222	3222	24	22	3 000,00	11 000,00	-8 000,00	3 000,00	11 000,00	-8 000,00
1/240900-610000	Instandhaltung Grünanlagen	2224	3224	24	22	900,00	900,00	0,00	900,00	900,00	0,00
1/240900-614000	Instandhaltung Gebäude	2224	3224	24	22	5 000,00	5 000,00	0,00	5 000,00	5 000,00	0,00
1/240900-618000	Instandhaltung Einrichtung	2224	3224	24	2	100,00	100,00	0,00	100,00	100,00	0,00
1/240900-631000	Telekommunikationsdienste	2222	3222	24	5	600,00	700,00	-100,00	600,00	700,00	-100,00
1/240900-670000	Versicherungen	2222	3222	24	22	500,00	500,00	0,00	500,00	500,00	0,00
1/240900-680000	Planmäßige Abschreibung	2226				14 700,00	14 700,00	0,00	0,00	0,00	0,00
1/240900-710000	Öffentliche Abgaben gem. FAG	2225	3225	24	2	100,00	100,00	0,00	100,00	100,00	0,00
1/240900-711000	Gebühren für die Benützung von Gemeindeeinrichtungen gem. FAG	2225	3225	24	2	2 100,00	2 100,00	0,00	2 100,00	2 100,00	0,00
1/240900-728000	Entgelte für sonstige Leistungen	2225	3225	24	2	400,00	400,00	0,00	400,00	400,00	0,00
1/240900-728200	Kosten Mittagessen	2225	3225	24	2	3 500,00	2 000,00	1 500,00	3 500,00	2 000,00	1 500,00
1/240900-728800	Bauhofleistungen	2225	3225	24	2	3 000,00	3 000,00	0,00	3 000,00	3 000,00	0,00
SU 22 / 32	Summe Aufwendungen / Auszahlungen operative Gebarung					209 800,00	186 000,00	23 800,00	194 700,00	170 900,00	23 800,00
SA 0 / SA 1	(0) Nettoergebnis (21 - 22) / (1) Geldfluss operative Gebarung (31 - 32)					-196 300,00	-179 000,00	-17 300,00	-181 200,00	-163 900,00	-17 300,00
SA01	Saldo (01) Haushaltsrücklagen (230 - 240)					0,00	0,00	0,00	0,00	0,00	0,00
SA00	Saldo (00) Nettoergebnis nach Haushaltsrücklagen (Saldo 0 + Saldo 01)					-196 300,00	-179 000,00	-17 300,00			
Investive Gebarung											
6/240900+300000	Beitrag Bund (KIP 2023 § 2)		3331	1	22	0,00	0,00	0,00	36 000,00	32 000,00	4 000,00
6/240900+300010	Beitrag Bund (KPC)		3331	1	22	0,00	0,00	0,00	10 000,00	0,00	10 000,00
6/240900+301000	Beitrag NÖ Schul- u. Kindergartenfonds		3331	1 33	2	0,00	0,00	0,00	18 000,00	16 500,00	1 500,00
SU 33	Summe Einzahlungen investive Gebarung								64 000,00	48 500,00	15 500,00
5/240900-010000	Gebäude		3413	1 40	22	0,00	0,00	0,00	72 000,00	65 000,00	7 000,00
1/240900-042000	Betriebsausstattung		3415	2 41	2	0,00	0,00	0,00	2 500,00	2 500,00	0,00
SU 34	Summe Auszahlungen investive Gebarung								74 500,00	67 500,00	7 000,00
SA2	Saldo (2) Geldfluss aus der Investiven Gebarung (33 - 34)								-10 500,00	-19 000,00	8 500,00
SA3	Saldo (3) Nettofinanzierungssaldo (Saldo 1 + Saldo 2)								-191 700,00	-182 900,00	-8 800,00
Finanzierungstätigkeit											
6/240900+346000	Schuldaufnahme Finanzunternehmungen		3514	1 55	21	0,00	0,00	0,00	8 000,00	16 500,00	-8 500,00
SU 35	Summe Einzahlungen aus der Finanzierungstätigkeit								8 000,00	16 500,00	-8 500,00
SU 36	Summe Auszahlungen aus der Finanzierungstätigkeit								0,00	0,00	0,00

1. Nachtragsvoranschlag 2024

Stadt Waidhofen a/d Ybbs

NVA Ergebnis- und Finanzierungsvoranschlag Detailnachweis

		MVAG		VC QU	AOB	Ergebnisvoranschlag			Finanzierungsvoranschlag		
		EH	FH			VA 2024 inkl. NVA	VA 2024	1. NVA	VA 2024 inkl. NVA	VA 2024	1. NVA
SA4	Saldo (4) Geldfluss aus der Finanzierungstätigkeit (35 – 36)								8 000,00	16 500,00	-8 500,00
SA5	Saldo (5) Geldfluss aus der voranschlagswirksamen Gebarung (Saldo 3 + Saldo 4)								-183 700,00	-166 400,00	-17 300,00
249	Sonstige Einrichtungen und Maßnahmen										
249000	Sommerkindergarten										
Operative Gebarung											
2/249000+829000	Sonstige Einnahmen	2116	3116	18	2	0,00	0,00	0,00	0,00	0,00	0,00
SU 21 / 31	Summe Erträge / Einzahlungen operative Gebarung					0,00	0,00	0,00	0,00	0,00	0,00
SU 22 / 32	Summe Aufwendungen / Auszahlungen operative Gebarung					0,00	0,00	0,00	0,00	0,00	0,00
SA 0 / SA 1	(0) Nettoergebnis (21 - 22) / (1) Geldfluss operative Gebarung (31 – 32)					0,00	0,00	0,00	0,00	0,00	0,00
SA01	Saldo (01) Haushaltsrücklagen (230 - 240)					0,00	0,00	0,00	0,00	0,00	0,00
SA00	Saldo (00) Nettoergebnis nach Haushaltsrücklagen (Saldo 0 + Saldo 01)					0,00	0,00	0,00	0,00	0,00	0,00
Investive Gebarung											
SU 33	Summe Einzahlungen investive Gebarung								0,00	0,00	0,00
SU 34	Summe Auszahlungen investive Gebarung								0,00	0,00	0,00
SA2	Saldo (2) Geldfluss aus der Investiven Gebarung (33 – 34)								0,00	0,00	0,00
SA3	Saldo (3) Nettofinanzierungssaldo (Saldo 1 + Saldo 2)								0,00	0,00	0,00
Finanzierungstätigkeit											
SU 35	Summe Einzahlungen aus der Finanzierungstätigkeit								0,00	0,00	0,00
SU 36	Summe Auszahlungen aus der Finanzierungstätigkeit								0,00	0,00	0,00
SA4	Saldo (4) Geldfluss aus der Finanzierungstätigkeit (35 – 36)								0,00	0,00	0,00
SA5	Saldo (5) Geldfluss aus der voranschlagswirksamen Gebarung (Saldo 3 + Saldo 4)								0,00	0,00	0,00
25	Außerschulische Jugendberufshilfe										
259	Sonstige Einrichtungen und Maßnahmen										
259000	Sonstige Einrichtungen und Maßnahmen										
Operative Gebarung											
SU 21 / 31	Summe Erträge / Einzahlungen operative Gebarung					0,00	0,00	0,00	0,00	0,00	0,00
1/259000-757000	Subvention Pfadfindergruppe	2234	3234	27	14	1 000,00	1 000,00	0,00	1 000,00	1 000,00	0,00
1/259000-757200	Jugendberatungsstelle Subvention	2234	3234	27	14	12 600,00	12 600,00	0,00	12 600,00	12 600,00	0,00
1/259000-757300	A.o. Subvention Pfadfindergruppe	2234	3234	27	14	0,00	0,00	0,00	0,00	0,00	0,00
SU 22 / 32	Summe Aufwendungen / Auszahlungen operative Gebarung					13 600,00	13 600,00	0,00	13 600,00	13 600,00	0,00
SA 0 / SA 1	(0) Nettoergebnis (21 - 22) / (1) Geldfluss operative Gebarung (31 – 32)					-13 600,00	-13 600,00	0,00	-13 600,00	-13 600,00	0,00
SA01	Saldo (01) Haushaltsrücklagen (230 - 240)					0,00	0,00	0,00	0,00	0,00	0,00
SA00	Saldo (00) Nettoergebnis nach Haushaltsrücklagen (Saldo 0 + Saldo 01)					-13 600,00	-13 600,00	0,00	0,00	0,00	0,00
Investive Gebarung											
SU 33	Summe Einzahlungen investive Gebarung								0,00	0,00	0,00

1. Nachtragsvoranschlag 2024

Stadt Waidhofen a/d Ybbs

NVA Ergebnis- und Finanzierungsvoranschlag Detailnachweis

		MVAG		VC QU	AOB	Ergebnisvoranschlag		Finanzierungsvoranschlag		
		EH	FH			VA 2024 inkl. NVA	VA 2024	1. NVA	VA 2024 inkl. NVA	VA 2024
SU 34	Summe Auszahlungen investive Gebarung							0,00	0,00	0,00
SA2	Saldo (2) Geldfluss aus der Investiven Gebarung (33 – 34)							0,00	0,00	0,00
SA3	Saldo (3) Nettofinanzierungssaldo (Saldo 1 + Saldo 2)							-13 600,00	-13 600,00	0,00
Finanzierungstätigkeit										
SU 35	Summe Einzahlungen aus der Finanzierungstätigkeit							0,00	0,00	0,00
SU 36	Summe Auszahlungen aus der Finanzierungstätigkeit							0,00	0,00	0,00
SA4	Saldo (4) Geldfluss aus der Finanzierungstätigkeit (35 – 36)							0,00	0,00	0,00
SA5	Saldo (5) Geldfluss aus der voranschlagswirksamen Gebarung (Saldo 3 + Saldo 4)							-13 600,00	-13 600,00	0,00
259100	Jugendzentrum "Bagger"									
Operative Gebarung										
2/259100+817000	Erträge aus der Auflösung von sonstigen Rückstellungen					0,00	0,00	0,00	0,00	0,00
2/259100+861000	Europäischer Solidaritätskorps ESK - lfd. Transfers Land	2121	3121	15	14	3 300,00	3 300,00	0,00	3 300,00	3 300,00
SU 21 / 31	Summe Erträge / Einzahlungen operative Gebarung					3 300,00	3 300,00	0,00	3 300,00	3 300,00
1/259100-400000	Geringwertige Wirtschaftsgüter	2221	3221	23	14	600,00	800,00	-200,00	600,00	800,00
1/259100-454000	Reinigungsmittel	2221	3221	23	22	3 000,00	1 400,00	1 600,00	3 000,00	1 400,00
1/259100-456000	Büromittel	2221	3221	23	14	600,00	600,00	0,00	600,00	600,00
1/259100-457000	Druckwerke	2221	3221	23	14	300,00	500,00	-200,00	300,00	500,00
1/259100-459100	Beschäftigungsmaterial	2221	3221	23	14	1 000,00	1 000,00	0,00	1 000,00	1 000,00
1/259100-510000	Geldbezüge Vb	2211	3211	20	3	90 200,00	124 900,00	-34 700,00	90 200,00	124 900,00
1/259100-523000	Fallweise Bedienstete	2211	3211	20	3	2 000,00	2 000,00	0,00	2 000,00	2 000,00
1/259100-565000	Mehrleistungsvergütungen	2211	3211	20	3	1 000,00	1 000,00	0,00	1 000,00	1 000,00
1/259100-566000	Dienstjubiläen	2212	3212	20	3	0,00	0,00	0,00	0,00	0,00
1/259100-569000	Sonstige Nebengebühren	2211	3211	20	3	0,00	0,00	0,00	0,00	0,00
1/259100-580000	DGB zum Ausgleichsfonds für Familienbeihilfen	2212	3212	20	3	3 200,00	4 800,00	-1 600,00	3 200,00	4 800,00
1/259100-582000	Dienstgeberbeiträge zur sozialen Sicherheit	2212	3212	20	3	18 200,00	24 800,00	-6 600,00	18 200,00	24 800,00
1/259100-582100	Betriebliche Mitarbeitervorsorge	2212	3212	20	3	900,00	1 400,00	-500,00	900,00	1 400,00
1/259100-591000	Dotierung von Rückstellungen für Abfertigungen	2214				1 100,00	1 100,00	0,00	0,00	0,00
1/259100-592000	Dotierung von Rückstellungen für Jubiläumszuwendungen	2214				900,00	900,00	0,00	0,00	0,00
1/259100-600000	Strom	2222	3222	24	22	1 000,00	1 000,00	0,00	1 000,00	1 000,00
1/259100-600100	Gasbezug	2222	3222	24	22	4 500,00	8 000,00	-3 500,00	4 500,00	8 000,00
1/259100-614000	Instandhaltung Gebäude	2224	3224	24	22	1 100,00	1 100,00	0,00	1 100,00	1 100,00
1/259100-618000	Instandhaltung Einrichtung	2224	3224	24	14	300,00	400,00	-100,00	300,00	400,00
1/259100-630000	Postdienste	2222	3222	24	14	100,00	100,00	0,00	100,00	100,00

1. Nachtragsvoranschlag 2024

Stadt Waidhofen a/d Ybbs

NVA Ergebnis- und Finanzierungsvoranschlag Detailnachweis

		MVAG		VC QU	AOB	Ergebnisvoranschlag			Finanzierungsvoranschlag		
		EH	FH			VA 2024 inkl. NVA	VA 2024	1. NVA	VA 2024 inkl. NVA	VA 2024	1. NVA
1/259100-631000	Telekommunikationsdienste	2222	3222	24	5	800,00	1 200,00	-400,00	800,00	1 200,00	-400,00
1/259100-670000	Versicherungen	2222	3222	24	22	1 100,00	1 300,00	-200,00	1 100,00	1 300,00	-200,00
1/259100-680000	Planmäßige Abschreibung	2226				7 200,00	7 200,00	0,00	0,00	0,00	0,00
1/259100-710000	Öffentliche Abgaben gem. FAG	2225	3225	24	22	200,00	200,00	0,00	200,00	200,00	0,00
1/259100-711000	Gebühren für die Benützung von Gemeindeeinrichtungen gem. FAG	2225	3225	24	22	1 900,00	1 900,00	0,00	1 900,00	1 900,00	0,00
1/259100-724000	Reisegebühren	2225	3225	24	3	1 000,00	1 000,00	0,00	1 000,00	1 000,00	0,00
1/259100-728000	Supervision	2225	3225	24	14	2 400,00	2 600,00	-200,00	2 400,00	2 600,00	-200,00
1/259100-728100	Europäischer Solidaritätskorps ESK	2225	3225	24	14	3 400,00	3 400,00	0,00	3 400,00	3 400,00	0,00
1/259100-728800	Bauhofleistungen	2225	3225	24	22	5 000,00	5 000,00	0,00	5 000,00	5 000,00	0,00
1/259100-729000	Sonstige Ausgaben	2225	3225	24	14	400,00	500,00	-100,00	400,00	500,00	-100,00
SU 22 / 32	Summe Aufwendungen / Auszahlungen operative Gebarung					153 400,00	200 100,00	-46 700,00	144 200,00	190 900,00	-46 700,00
SA 0 / SA 1	(0) Nettoergebnis (21 - 22) / (1) Geldfluss operative Gebarung (31 – 32)					-150 100,00	-196 800,00	46 700,00	-140 900,00	-187 600,00	46 700,00
SA01	Saldo (01) Haushaltsrücklagen (230 - 240)					0,00	0,00	0,00	0,00	0,00	0,00
SA00	Saldo (00) Nettoergebnis nach Haushaltsrücklagen (Saldo 0 + Saldo 01)					-150 100,00	-196 800,00	46 700,00			
Investive Gebarung											
2/259100+301000	Kapitaltransfers von Ländern, Landesfonds und Landeskammern		3331	33	22	0,00	0,00	0,00	7 000,00	7 000,00	0,00
SU 33	Summe Einzahlungen investive Gebarung								7 000,00	7 000,00	0,00
1/259100-010000	Gebäude und Bauten		3413	2 40	22	0,00	0,00	0,00	10 000,00	10 000,00	0,00
SU 34	Summe Auszahlungen investive Gebarung								10 000,00	10 000,00	0,00
SA2	Saldo (2) Geldfluss aus der Investiven Gebarung (33 – 34)								-3 000,00	-3 000,00	0,00
SA3	Saldo (3) Nettofinanzierungssaldo (Saldo 1 + Saldo 2)								-143 900,00	-190 600,00	46 700,00
Finanzierungstätigkeit											
SU 35	Summe Einzahlungen aus der Finanzierungstätigkeit								0,00	0,00	0,00
SU 36	Summe Auszahlungen aus der Finanzierungstätigkeit								0,00	0,00	0,00
SA4	Saldo (4) Geldfluss aus der Finanzierungstätigkeit (35 – 36)								0,00	0,00	0,00
SA5	Saldo (5) Geldfluss aus der voranschlagswirksamen Gebarung (Saldo 3 + Saldo 4)								-143 900,00	-190 600,00	46 700,00
26	Sport und außerschulische Leibeserziehung										
262	Sportplätze										
262000	Sportplätze										
Operative Gebarung											
2/262000+811000	Mieten	2115	3115	14	22	25 000,00	25 000,00	0,00	25 000,00	25 000,00	0,00
2/262000+813000	Erträge aus der Auflösung von Investitionszuschüssen (Kapitaltransfers)	2127				18 400,00	18 400,00	0,00	0,00	0,00	0,00
2/262000+829000	Sonstige Einnahmen	2116	3116	18	22	3 000,00	2 500,00	500,00	3 000,00	2 500,00	500,00
SU 21 / 31	Summe Erträge / Einzahlungen operative Gebarung					46 400,00	45 900,00	500,00	28 000,00	27 500,00	500,00

1. Nachtragsvoranschlag 2024

Stadt Waidhofen a/d Ybbs

NVA Ergebnis- und Finanzierungsvoranschlag Detailnachweis

		MVAG		VC QU	AOB	Ergebnisvoranschlag			Finanzierungsvoranschlag		
		EH	FH			VA 2024 inkl. NVA	VA 2024	1. NVA	VA 2024 inkl. NVA	VA 2024	1. NVA
1/262000-400000	Geringwertige Wirtschaftsgüter	2221	3221	23	22	2 000,00	3 500,00	-1 500,00	2 000,00	3 500,00	-1 500,00
1/262000-400200	Dienstbekleidung	2221	3221	23	22	300,00	300,00	0,00	300,00	300,00	0,00
1/262000-452000	Treibstoffe	2221	3221	23	22	500,00	500,00	0,00	500,00	500,00	0,00
1/262000-454000	Reinigungsmittel	2221	3221	23	22	5 000,00	4 200,00	800,00	5 000,00	4 200,00	800,00
1/262000-459000	Sonstige Verbrauchsgüter	2221	3221	23	22	2 000,00	2 000,00	0,00	2 000,00	2 000,00	0,00
1/262000-510000	Geldbezüge Vb	2211	3211	20	3	17 200,00	17 200,00	0,00	17 200,00	17 200,00	0,00
1/262000-565000	Mehrleistungsvergütungen	2211	3211	20	3	5 000,00	5 000,00	0,00	5 000,00	5 000,00	0,00
1/262000-569000	Sonstige Nebengebühren	2211	3211	20	3	0,00	0,00	0,00	0,00	0,00	0,00
1/262000-580000	DGB zum Ausgleichsfonds für Familienbeihilfen	2212	3212	20	3	900,00	900,00	0,00	900,00	900,00	0,00
1/262000-582000	Dienstgeberbeiträge zur sozialen Sicherheit	2212	3212	20	3	4 500,00	4 500,00	0,00	4 500,00	4 500,00	0,00
1/262000-582100	Betriebliche Mitarbeitervorsorge	2212	3212	20	3	400,00	400,00	0,00	400,00	400,00	0,00
1/262000-592000	Dotierung von Rückstellungen für Jubiläumsszuwendungen	2214				100,00	100,00	0,00	0,00	0,00	0,00
1/262000-600000	Strom	2222	3222	24	22	11 500,00	11 500,00	0,00	11 500,00	11 500,00	0,00
1/262000-600100	Gasbezug	2222	3222	24	22	5 000,00	8 000,00	-3 000,00	5 000,00	8 000,00	-3 000,00
1/262000-600300	Wärmelieferung	2222	3222		22	10 000,00	0,00	10 000,00	10 000,00	0,00	10 000,00
1/262000-610000	Instandhaltung Grünanlagen	2224	3224	24	22	14 000,00	14 000,00	0,00	14 000,00	14 000,00	0,00
1/262000-614000	Instandhaltung Gebäude	2224	3224	24	22	7 000,00	5 000,00	2 000,00	7 000,00	5 000,00	2 000,00
1/262000-617000	Instandhaltung Fahrzeuge	2224	3224	24	22	900,00	900,00	0,00	900,00	900,00	0,00
1/262000-619000	Instandhaltung Sonderanlagen	2224	3224	24	22	20 000,00	20 000,00	0,00	20 000,00	20 000,00	0,00
1/262000-631000	Telekommunikationsdienste	2222	3222		5	400,00	0,00	400,00	400,00	0,00	400,00
1/262000-650000	Zinsen Finanzschulden Inland	2241	3241	25	21	9 700,00	10 400,00	-700,00	9 700,00	10 400,00	-700,00
1/262000-670000	Versicherungen	2222	3222	24	22	1 600,00	1 400,00	200,00	1 600,00	1 400,00	200,00
1/262000-680000	Planmäßige Abschreibung	2226				112 400,00	112 400,00	0,00	0,00	0,00	0,00
1/262000-700000	Sonstige Betriebskosten	2223	3223	24	22	100,00	100,00	0,00	100,00	100,00	0,00
1/262000-710000	Öffentliche Abgaben gem. FAG	2225	3225	24	22	200,00	200,00	0,00	200,00	200,00	0,00
1/262000-711000	Gebühren für die Benützung von Gemeindeeinrichtungen gem. FAG	2225	3225	24	22	18 500,00	12 000,00	6 500,00	18 500,00	12 000,00	6 500,00
1/262000-728000	Entgelte für sonstige Leistungen	2225	3225	24	22	100,00	100,00	0,00	100,00	100,00	0,00
1/262000-728800	Bauhofleistungen	2225	3225	24	22	60 000,00	60 000,00	0,00	60 000,00	60 000,00	0,00
SU 22 / 32	Summe Aufwendungen / Auszahlungen operative Gebarung					309 300,00	294 600,00	14 700,00	196 800,00	182 100,00	14 700,00
SA 0 / SA 1	(0) Nettoergebnis (21 - 22) / (1) Geldfluss operative Gebarung (31 - 32)					-262 900,00	-248 700,00	-14 200,00	-168 800,00	-154 600,00	-14 200,00
SA01	Saldo (01) Haushaltsrücklagen (230 - 240)					0,00	0,00	0,00	0,00	0,00	0,00
SA00	Saldo (00) Nettoergebnis nach Haushaltsrücklagen (Saldo 0 + Saldo 01)					-262 900,00	-248 700,00	-14 200,00			
Investive Gebarung											
2/262000+300000	Beitrag Bund		3331	33	22	0,00	0,00	0,00	3 300,00	0,00	3 300,00
6/262000+301000	Beitrag Land NÖ		3331	1 33	22	0,00	0,00	0,00	0,00	0,00	0,00
SU 33	Summe Einzahlungen investive Gebarung								3 300,00	0,00	3 300,00

1. Nachtragsvoranschlag 2024

NVA Ergebnis- und Finanzierungsvoranschlag Detailnachweis

Stadt Waidhofen a/d Ybbs

		MVAG		VC QU	AOB	Ergebnisvoranschlag		Finanzierungsvoranschlag			
		EH	FH			VA 2024 inkl. NVA	VA 2024	1. NVA	VA 2024 inkl. NVA	VA 2024	1. NVA
5/262000-010000	Instandsetzung Gebäude	3413	1 40	22		0,00	0,00	0,00	11 400,00	0,00	11 400,00
1/262000-020000	Maschinen und maschinelle Anlagen	3414	2 41	22		0,00	0,00	0,00	30 000,00	30 000,00	0,00
1/262000-042000	Betriebsausstattung	3415	2 41	22		0,00	0,00	0,00	2 000,00	2 000,00	0,00
SU 34	Summe Auszahlungen investive Gebarung								43 400,00	32 000,00	11 400,00
SA2	Saldo (2) Geldfluss aus der Investiven Gebarung (33 – 34)								-40 100,00	-32 000,00	-8 100,00
SA3	Saldo (3) Nettofinanzierungssaldo (Saldo 1 + Saldo 2)								-208 900,00	-186 600,00	-22 300,00
Finanzierungstätigkeit											
6/262000+346000	Schuldaufnahme Finanzunternehmungen	3514	1 55	21		0,00	0,00	0,00	0,00	0,00	0,00
SU 35	Summe Einzahlungen aus der Finanzierungstätigkeit								0,00	0,00	0,00
1/262000-346000	Schuldrückzahlung Finanzunternehmungen	3614	65	21		0,00	0,00	0,00	47 700,00	48 600,00	-900,00
SU 36	Summe Auszahlungen aus der Finanzierungstätigkeit								47 700,00	48 600,00	-900,00
SA4	Saldo (4) Geldfluss aus der Finanzierungstätigkeit (35 – 36)								-47 700,00	-48 600,00	900,00
SA5	Saldo (5) Geldfluss aus der voranschlagswirksamen Gebarung (Saldo 3 + Saldo 4)								-256 600,00	-235 200,00	-21 400,00
263	Turn- und Sporthallen										
263000	Sporthalle										
Operative Gebarung											
2/263000+810000	Erträge E-Strom PV-Anlage	2114	3114	13	22	5 500,00	5 500,00	0,00	5 500,00	5 500,00	0,00
2/263000+811000	Betriebskosten Bundesschulen	2115	3115	14	22	50 000,00	50 000,00	0,00	50 000,00	50 000,00	0,00
2/263000+811100	Mieten	2115	3115	14	22	7 000,00	7 000,00	0,00	7 000,00	7 000,00	0,00
2/263000+813000	Erträge aus der Auflösung von Investitionszuschüssen (Kapitaltransfers)	2127				400,00	400,00	0,00	0,00	0,00	0,00
2/263000+829000	Sonstige Einnahmen	2116	3116	18	22	200,00	200,00	0,00	200,00	200,00	0,00
6/263000+871000	Gemeinde-Bedarfszuweisungsmittel (BZ III)	2121	3121	1 33	22	0,00	0,00	0,00	0,00	0,00	0,00
SU 21 / 31	Summe Erträge / Einzahlungen operative Gebarung					63 100,00	63 100,00	0,00	62 700,00	62 700,00	0,00
1/263000-400000	Geringwertige Wirtschaftsgüter	2221	3221	23	22	4 000,00	4 000,00	0,00	4 000,00	4 000,00	0,00
1/263000-400200	Dienstbekleidung	2221	3221	23	22	400,00	400,00	0,00	400,00	400,00	0,00
1/263000-454000	Reinigungsmittel	2221	3221	23	22	9 200,00	5 200,00	4 000,00	9 200,00	5 200,00	4 000,00
1/263000-456000	Büromittel	2221	3221	23	22	100,00	100,00	0,00	100,00	100,00	0,00
1/263000-459000	Sonstige Verbrauchsgüter	2221	3221	23	22	1 500,00	1 500,00	0,00	1 500,00	1 500,00	0,00
1/263000-510000	Geldbezüge Vb	2211	3211	20	3	61 300,00	61 300,00	0,00	61 300,00	61 300,00	0,00
1/263000-565000	Mehrleistungsvergütungen	2211	3211	20	3	9 000,00	6 500,00	2 500,00	9 000,00	6 500,00	2 500,00
1/263000-569000	Sonstige Nebengebühren	2211	3211	20	3	0,00	0,00	0,00	0,00	0,00	0,00
1/263000-580000	DGB zum Ausgleichsfonds für Familienbeihilfen	2212	3212	20	3	2 600,00	2 600,00	0,00	2 600,00	2 600,00	0,00
1/263000-582000	Dienstgeberbeiträge zur sozialen Sicherheit	2212	3212	20	3	14 000,00	13 600,00	400,00	14 000,00	13 600,00	400,00
1/263000-582100	Betriebliche Mitarbeitervorsorge	2212	3212	20	3	1 100,00	1 100,00	0,00	1 100,00	1 100,00	0,00

1. Nachtragsvoranschlag 2024

NVA Ergebnis- und Finanzierungsvoranschlag Detailnachweis

Stadt Waidhofen a/d Ybbs

		MVAG		VC QU	AOB	Ergebnisvoranschlag			Finanzierungsvoranschlag		
		EH	FH			VA 2024 inkl. NVA	VA 2024	1. NVA	VA 2024 inkl. NVA	VA 2024	1. NVA
1/263000-588000	Kommunalsteuer	2212	3212	20	3	2 100,00	2 100,00	0,00	2 100,00	2 100,00	0,00
1/263000-592000	Dotierung von Rückstellungen für Jubiläumszuwendungen	2214				300,00	300,00	0,00	0,00	0,00	0,00
1/263000-600000	Strom	2222	3222	24	22	13 000,00	15 000,00	-2 000,00	13 000,00	15 000,00	-2 000,00
1/263000-600300	Wärmelieferung	2222	3222	24	22	21 000,00	35 000,00	-14 000,00	21 000,00	35 000,00	-14 000,00
1/263000-610000	Instandhaltung Grünanlagen	2224	3224	24	22	100,00	100,00	0,00	100,00	100,00	0,00
1/263000-614000	Instandhaltung Gebäude	2224	3224	24	22	13 000,00	5 000,00	8 000,00	13 000,00	5 000,00	8 000,00
1/263000-618000	Instandhaltung Einrichtung	2224	3224	24	22	3 000,00	3 000,00	0,00	3 000,00	3 000,00	0,00
1/263000-619000	Instandhaltung Sonderanlagen	2224	3224	24	22	900,00	900,00	0,00	900,00	900,00	0,00
1/263000-631000	Telekommunikationsdienste	2222	3222	24	5	900,00	500,00	400,00	900,00	500,00	400,00
1/263000-650000	Zinsen Finanzschulden Inland	2241	3241	25	21	23 700,00	23 100,00	600,00	23 700,00	23 100,00	600,00
1/263000-670000	Versicherungen	2222	3222	24	22	7 200,00	11 200,00	-4 000,00	7 200,00	11 200,00	-4 000,00
1/263000-680000	Planmäßige Abschreibung	2226				98 300,00	98 300,00	0,00	0,00	0,00	0,00
1/263000-683000	Verluste aus dem Abgang von Sachanlagen und immateriellen Vermögenswerten	2226				0,00	0,00	0,00	0,00	0,00	0,00
1/263000-710000	Öffentliche Abgaben gem. FAG	2225	3225	24	22	100,00	100,00	0,00	100,00	100,00	0,00
1/263000-711000	Gebühren für die Benützung von Gemeindeeinrichtungen gem. FAG	2225	3225	24	22	10 500,00	10 500,00	0,00	10 500,00	10 500,00	0,00
1/263000-724000	Reisegebühren	2225	3225	24	3	1 000,00	1 000,00	0,00	1 000,00	1 000,00	0,00
1/263000-728000	Entgelte für sonstige Leistungen	2225	3225	24	22	2 000,00	2 000,00	0,00	2 000,00	2 000,00	0,00
1/263000-728800	Bauhofleistungen	2225	3225	24	22	15 000,00	15 000,00	0,00	15 000,00	15 000,00	0,00
SU 22 / 32	Summe Aufwendungen / Auszahlungen operative Gebarung					315 300,00	319 400,00	-4 100,00	216 700,00	220 800,00	-4 100,00
SA 0 / SA 1	(0) Nettoergebnis (21 - 22) / (1) Geldfluss operative Gebarung (31 - 32)					-252 200,00	-256 300,00	4 100,00	-154 000,00	-158 100,00	4 100,00
6/263000+894001	Entnahmen von zweckgebundenen Haushaltsrücklagen	2301		1	22	0,00	0,00	0,00	0,00	0,00	0,00
6/263000+894011	Entnahmen von zweckgebundenen Haushaltsrücklagen (Grundbesitz)	2301		1	22	0,00	0,00	0,00	0,00	0,00	0,00
SA01	Saldo (01) Haushaltsrücklagen (230 - 240)					0,00	0,00	0,00	0,00	0,00	0,00
SA00	Saldo (00) Nettoergebnis nach Haushaltsrücklagen (Saldo 0 + Saldo 01)					-252 200,00	-256 300,00	4 100,00			
Investive Gebarung											
6/263000+300000	Beitrag Bund (KIP 2023 § 2)	3331	1 33	22		0,00	0,00	0,00	25 000,00	45 000,00	-20 000,00
6/263000+300010	Kapitaltransfers von Bund, Bundesfonds und Bundeskammern	3331	1 33	22		0,00	0,00	0,00	0,00	0,00	0,00
6/263000+301000	Beitrag Land NÖ	3331	1 33	22		0,00	0,00	0,00	27 000,00	0,00	27 000,00
6/263000+309000	Kapitaltransfers von der Europäischen Union	3335	1 33	22		0,00	0,00	0,00	0,00	0,00	0,00
SU 33	Summe Einzahlungen investive Gebarung								52 000,00	45 000,00	7 000,00
5/263000-010000	Generalsanierung	3413	1 40	22		0,00	0,00	0,00	250 000,00	90 000,00	160 000,00
1/263000-042000	Betriebsausstattung	3415	2 41	22		0,00	0,00	0,00	5 500,00	5 500,00	0,00
SU 34	Summe Auszahlungen investive Gebarung								255 500,00	95 500,00	160 000,00

1. Nachtragsvoranschlag 2024

NVA Ergebnis- und Finanzierungsvoranschlag Detailnachweis

Stadt Waidhofen a/d Ybbs

		MVAG		VC QU	AOB	Ergebnisvoranschlag		Finanzierungsvoranschlag				
		EH	FH			VA 2024 inkl. NVA	VA 2024	1. NVA	VA 2024 inkl. NVA	VA 2024	1. NVA	
SA2	Saldo (2) Geldfluss aus der Investiven Gebarung (33 – 34)								-203 500,00	-50 500,00	-153 000,00	
SA3	Saldo (3) Nettofinanzierungssaldo (Saldo 1 + Saldo 2)								-357 500,00	-208 600,00	-148 900,00	
Finanzierungstätigkeit												
6/263000+346000	Schuldaufnahme Finanzunternehmungen		3514	1 55	21	0,00	0,00	0,00	8 500,00	45 000,00	-36 500,00	
SU 35	Summe Einzahlungen aus der Finanzierungstätigkeit								8 500,00	45 000,00	-36 500,00	
1/263000-346000	Schuldrückzahlung Finanzunternehmungen		3614	65	21	0,00	0,00	0,00	47 000,00	46 700,00	300,00	
SU 36	Summe Auszahlungen aus der Finanzierungstätigkeit								47 000,00	46 700,00	300,00	
SA4	Saldo (4) Geldfluss aus der Finanzierungstätigkeit (35 – 36)								-38 500,00	-1 700,00	-36 800,00	
SA5	Saldo (5) Geldfluss aus der voranschlagswirksamen Gebarung (Saldo 3 + Saldo 4)								-396 000,00	-210 300,00	-185 700,00	
264	Eislaufplätze und -hallen											
264000	Kunsteislaufbahn											
Operative Gebarung												
2/264000+811000	Pacht		2115	3115	14	22	6 000,00	6 000,00	0,00	6 000,00	6 000,00	0,00
SU 21 / 31	Summe Erträge / Einzahlungen operative Gebarung						6 000,00	6 000,00	0,00	6 000,00	6 000,00	0,00
1/264000-455000	Chemische Mittel		2221	3221	23	22	500,00	500,00	0,00	500,00	500,00	0,00
1/264000-614000	Instandhaltung Gebäude		2224	3224	24	22	6 000,00	10 000,00	-4 000,00	6 000,00	10 000,00	-4 000,00
1/264000-619000	Instandhaltung Sonderanlagen		2224	3224	24	22	1 500,00	1 500,00	0,00	1 500,00	1 500,00	0,00
1/264000-650000	Zinsen Finanzschulden Inland		2241	3241	25	21	100,00	100,00	0,00	100,00	100,00	0,00
1/264000-670000	Versicherungen		2222	3222	24	22	2 600,00	2 900,00	-300,00	2 600,00	2 900,00	-300,00
1/264000-680000	Planmäßige Abschreibung		2226				34 600,00	34 600,00	0,00	0,00	0,00	0,00
1/264000-728000	Entgelte für sonstige Leistungen		2225	3225	24	22	3 000,00	5 000,00	-2 000,00	8 000,00	5 000,00	3 000,00
1/264000-728800	Bauhofleistungen		2225	3225	24	22	2 500,00	2 500,00	0,00	2 500,00	2 500,00	0,00
SU 22 / 32	Summe Aufwendungen / Auszahlungen operative Gebarung						50 800,00	57 100,00	-6 300,00	21 200,00	22 500,00	-1 300,00
SA 0 / SA 1	(0) Nettoergebnis (21 - 22) / (1) Geldfluss operative Gebarung (31 – 32)						-44 800,00	-51 100,00	6 300,00	-15 200,00	-16 500,00	1 300,00
SA01	Saldo (01) Haushaltsrücklagen (230 - 240)						0,00	0,00	0,00	0,00	0,00	0,00
SA00	Saldo (00) Nettoergebnis nach Haushaltsrücklagen (Saldo 0 + Saldo 01)						-44 800,00	-51 100,00	6 300,00			
Investive Gebarung												
6/264000+300000	Förderung Kühlaggregat (30 %)		3331	1		22	0,00	0,00	0,00	69 000,00	0,00	69 000,00
SU 33	Summe Einzahlungen investive Gebarung									69 000,00	0,00	69 000,00
5/264000-020000	Maschinen und maschinelle Anlagen		3414	1		22	0,00	0,00	0,00	227 000,00	180 000,00	47 000,00
SU 34	Summe Auszahlungen investive Gebarung									227 000,00	180 000,00	47 000,00
SA2	Saldo (2) Geldfluss aus der Investiven Gebarung (33 – 34)									-158 000,00	-180 000,00	22 000,00
SA3	Saldo (3) Nettofinanzierungssaldo (Saldo 1 + Saldo 2)									-173 200,00	-196 500,00	23 300,00
Finanzierungstätigkeit												
6/264000+346000	Schuldaufnahme Finanzunternehmungen		3514	1 55	21		0,00	0,00	0,00	158 000,00	180 000,00	-22 000,00
SU 35	Summe Einzahlungen aus der Finanzierungstätigkeit									158 000,00	180 000,00	-22 000,00

1. Nachtragsvoranschlag 2024

NVA Ergebnis- und Finanzierungsvoranschlag Detailnachweis

Stadt Waidhofen a/d Ybbs

		MVAG		VC QU	AOB	Ergebnisvoranschlag		Finanzierungsvoranschlag			
		EH	FH			VA 2024 inkl. NVA	VA 2024	1. NVA	VA 2024 inkl. NVA	VA 2024	1. NVA
1/264000-346000	Schuldrückzahlung Finanzunternehmungen	3614	65	21		0,00	0,00	0,00	8 200,00	8 200,00	0,00
SU 36	Summe Auszahlungen aus der Finanzierungstätigkeit								8 200,00	8 200,00	0,00
SA4	Saldo (4) Geldfluss aus der Finanzierungstätigkeit (35 – 36)								149 800,00	171 800,00	-22 000,00
SA5	Saldo (5) Geldfluss aus der voranschlagswirksamen Gebarung (Saldo 3 + Saldo 4)								-23 400,00	-24 700,00	1 300,00
266	Wintersportanlagen										
266000	Wintersportanlagen										
Operative Gebarung											
SU 21 / 31	Summe Erträge / Einzahlungen operative Gebarung					0,00	0,00	0,00	0,00	0,00	0,00
1/266000-729000	Schiabfahrt Schnabelberg	2225	3225	24	22	2 700,00	2 700,00	0,00	2 700,00	2 700,00	0,00
SU 22 / 32	Summe Aufwendungen / Auszahlungen operative Gebarung					2 700,00	2 700,00	0,00	2 700,00	2 700,00	0,00
SA 0 / SA 1	(0) Nettoergebnis (21 - 22) / (1) Geldfluss operative Gebarung (31 – 32)					-2 700,00	-2 700,00	0,00	-2 700,00	-2 700,00	0,00
SA01	Saldo (01) Haushaltsrücklagen (230 - 240)					0,00	0,00	0,00	0,00	0,00	0,00
SA00	Saldo (00) Nettoergebnis nach Haushaltsrücklagen (Saldo 0 + Saldo 01)					-2 700,00	-2 700,00	0,00			
Investive Gebarung											
SU 33	Summe Einzahlungen investive Gebarung								0,00	0,00	0,00
SU 34	Summe Auszahlungen investive Gebarung								0,00	0,00	0,00
SA2	Saldo (2) Geldfluss aus der Investiven Gebarung (33 – 34)								0,00	0,00	0,00
SA3	Saldo (3) Nettofinanzierungssaldo (Saldo 1 + Saldo 2)								-2 700,00	-2 700,00	0,00
Finanzierungstätigkeit											
SU 35	Summe Einzahlungen aus der Finanzierungstätigkeit								0,00	0,00	0,00
SU 36	Summe Auszahlungen aus der Finanzierungstätigkeit								0,00	0,00	0,00
SA4	Saldo (4) Geldfluss aus der Finanzierungstätigkeit (35 – 36)								0,00	0,00	0,00
SA5	Saldo (5) Geldfluss aus der voranschlagswirksamen Gebarung (Saldo 3 + Saldo 4)								-2 700,00	-2 700,00	0,00
269	Sonstige Einrichtungen und Maßnahmen										
269000	Sonstige Einrichtungen und Maßnahmen										
Operative Gebarung											
SU 21 / 31	Summe Erträge / Einzahlungen operative Gebarung					0,00	0,00	0,00	0,00	0,00	0,00
1/269000-728800	Bauhofleistungen	2225	3225	24	4	3 000,00	3 000,00	0,00	3 000,00	3 000,00	0,00
1/269000-752000	SMS Zell/Ybbs - Projekt "Ski Plus"	2231	3231	26	4	7 000,00	7 000,00	0,00	7 000,00	7 000,00	0,00
1/269000-757000	Sportförderung	2234	3234	27	4	68 000,00	69 000,00	-1 000,00	68 000,00	69 000,00	-1 000,00
1/269000-757100	Sportstättenförderung	2234	3234	27	4	0,00	0,00	0,00	0,00	0,00	0,00
1/269000-757200	AFW Fußball HTL	2234	3234	27	4	12 200,00	12 200,00	0,00	12 200,00	12 200,00	0,00
SU 22 / 32	Summe Aufwendungen / Auszahlungen operative Gebarung					90 200,00	91 200,00	-1 000,00	90 200,00	91 200,00	-1 000,00
SA 0 / SA 1	(0) Nettoergebnis (21 - 22) / (1) Geldfluss operative Gebarung (31 – 32)					-90 200,00	-91 200,00	1 000,00	-90 200,00	-91 200,00	1 000,00
SA01	Saldo (01) Haushaltsrücklagen (230 - 240)					0,00	0,00	0,00	0,00	0,00	0,00

1. Nachtragsvoranschlag 2024

NVA Ergebnis- und Finanzierungsvoranschlag Detailnachweis

Stadt Waidhofen a/d Ybbs

		MVAG			AOB	Ergebnisvoranschlag			Finanzierungsvoranschlag		
		EH	FH	VC QU		VA 2024 inkl. NVA	VA 2024	1. NVA	VA 2024 inkl. NVA	VA 2024	1. NVA
SA00	Saldo (00) Nettoergebnis nach Haushaltsrücklagen (Saldo 0 + Saldo 01)					-90 200,00	-91 200,00	1 000,00			
Investive Gebarung											
2/269000+248001	Rückz. WiPark Ybbstal f. Fußballtrainingszentrum		3322	53	4	0,00	0,00	0,00	2 300,00	2 300,00	0,00
SU 33	Summe Einzahlungen investive Gebarung								2 300,00	2 300,00	0,00
SU 34	Summe Auszahlungen investive Gebarung								0,00	0,00	0,00
SA2	Saldo (2) Geldfluss aus der Investiven Gebarung (33 – 34)								2 300,00	2 300,00	0,00
SA3	Saldo (3) Nettofinanzierungssaldo (Saldo 1 + Saldo 2)								-87 900,00	-88 900,00	1 000,00
Finanzierungstätigkeit											
SU 35	Summe Einzahlungen aus der Finanzierungstätigkeit								0,00	0,00	0,00
SU 36	Summe Auszahlungen aus der Finanzierungstätigkeit								0,00	0,00	0,00
SA4	Saldo (4) Geldfluss aus der Finanzierungstätigkeit (35 – 36)								0,00	0,00	0,00
SA5	Saldo (5) Geldfluss aus der voranschlagswirksamen Gebarung (Saldo 3 + Saldo 4)								-87 900,00	-88 900,00	1 000,00
269100	Trainingszentrum für Jugendschilau										
Operative Gebarung											
SU 21 / 31	Summe Erträge / Einzahlungen operative Gebarung					0,00	0,00	0,00	0,00	0,00	0,00
1/269100-757000	Subvention		2234	3234	27	4	11 300,00	11 300,00	0,00	11 300,00	11 300,00
SU 22 / 32	Summe Aufwendungen / Auszahlungen operative Gebarung					11 300,00	11 300,00	0,00	11 300,00	11 300,00	0,00
SA 0 / SA 1	(0) Nettoergebnis (21 - 22) / (1) Geldfluss operative Gebarung (31 – 32)					-11 300,00	-11 300,00	0,00	-11 300,00	-11 300,00	0,00
SA01	Saldo (01) Haushaltsrücklagen (230 - 240)					0,00	0,00	0,00	0,00	0,00	0,00
SA00	Saldo (00) Nettoergebnis nach Haushaltsrücklagen (Saldo 0 + Saldo 01)					-11 300,00	-11 300,00	0,00			
Investive Gebarung											
SU 33	Summe Einzahlungen investive Gebarung								0,00	0,00	0,00
SU 34	Summe Auszahlungen investive Gebarung								0,00	0,00	0,00
SA2	Saldo (2) Geldfluss aus der Investiven Gebarung (33 – 34)								0,00	0,00	0,00
SA3	Saldo (3) Nettofinanzierungssaldo (Saldo 1 + Saldo 2)								-11 300,00	-11 300,00	0,00
Finanzierungstätigkeit											
SU 35	Summe Einzahlungen aus der Finanzierungstätigkeit								0,00	0,00	0,00
SU 36	Summe Auszahlungen aus der Finanzierungstätigkeit								0,00	0,00	0,00
SA4	Saldo (4) Geldfluss aus der Finanzierungstätigkeit (35 – 36)								0,00	0,00	0,00
SA5	Saldo (5) Geldfluss aus der voranschlagswirksamen Gebarung (Saldo 3 + Saldo 4)								-11 300,00	-11 300,00	0,00

1. Nachtragsvoranschlag 2024

Stadt Waidhofen a/d Ybbs

NVA Ergebnis- und Finanzierungsvoranschlag Detailnachweis

		MVAG		VC QU	AOB	Ergebnisvoranschlag		Finanzierungsvoranschlag			
		EH	FH			VA 2024 inkl. NVA	VA 2024	1. NVA	VA 2024 inkl. NVA	VA 2024	1. NVA
27	Erwachsenenbildung										
270	Volkshochschulen										
270000	Volkshochschule										
Operative Gebarung											
2/270000+810000	Eintrittsgelder Vorträge	2114	3114	13	2	1 000,00	1 000,00	0,00	1 000,00	1 000,00	0,00
2/270000+810100	Kursbeiträge	2114	3114	13	2	41 000,00	38 000,00	3 000,00	41 000,00	38 000,00	3 000,00
2/270000+810200	Exkursionen	2114	3114	13	2	2 500,00	4 500,00	-2 000,00	2 500,00	4 500,00	-2 000,00
2/270000+810500	Kreativwoche	2114	3114	13	2	6 500,00	6 500,00	0,00	6 500,00	6 500,00	0,00
2/270000+816500	Kostensätze AMS	2114	3114	13	3	6 800,00	6 800,00	0,00	6 800,00	6 800,00	0,00
2/270000+817000	Erträge aus der Auflösung von sonstigen Rückstellungen	2117				0,00	0,00	0,00	0,00	0,00	0,00
2/270000+829000	Sonstige Einnahmen	2116	3116	18	2	1 800,00	1 400,00	400,00	1 800,00	1 400,00	400,00
2/270000+861000	Subvention Land NÖ	2121	3121	15	2	2 000,00	2 000,00	0,00	2 000,00	2 000,00	0,00
SU 21 / 31	Summe Erträge / Einzahlungen operative Gebarung					61 600,00	60 200,00	1 400,00	61 600,00	60 200,00	1 400,00
1/270000-400000	Geringwertige Wirtschaftsgüter	2221	3221	23	2	800,00	800,00	0,00	800,00	800,00	0,00
1/270000-456000	Büromittel	2221	3221	23	2	200,00	300,00	-100,00	200,00	300,00	-100,00
1/270000-457000	Druckwerke	2221	3221	23	2	11 000,00	11 000,00	0,00	11 000,00	11 000,00	0,00
1/270000-459000	Sonstige Verbrauchsgüter	2221	3221	23	2	100,00	100,00	0,00	100,00	100,00	0,00
1/270000-510000	Geldbezüge Vb	2211	3211	20	3	61 500,00	61 500,00	0,00	61 500,00	61 500,00	0,00
1/270000-523000	Fallweise Bedienstete	2211	3211	20	3	500,00	300,00	200,00	500,00	300,00	200,00
1/270000-565000	Mehrleistungsvergütungen	2211	3211	20	3	0,00	0,00	0,00	0,00	0,00	0,00
1/270000-569000	Sonstige Nebengebühren	2211	3211	20	3	0,00	0,00	0,00	0,00	0,00	0,00
1/270000-580000	DGB zum Ausgleichsfonds für Familienbeihilfen	2212	3212	20	3	2 300,00	3 900,00	-1 600,00	2 300,00	3 900,00	-1 600,00
1/270000-582000	Dienstgeberbeiträge zur sozialen Sicherheit	2212	3212	20	3	15 000,00	13 700,00	1 300,00	15 000,00	13 700,00	1 300,00
1/270000-582100	Betriebliche Mitarbeitervorsorge	2212	3212	20	3	100,00	100,00	0,00	100,00	100,00	0,00
1/270000-591000	Dotierung von Rückstellungen für Abfertigungen	2214				1 300,00	1 300,00	0,00	0,00	0,00	0,00
1/270000-592000	Dotierung von Rückstellungen für Jubiläumszuwendungen	2214				0,00	0,00	0,00	0,00	0,00	0,00
1/270000-630000	Postdienste	2222	3222	24	2	500,00	500,00	0,00	500,00	500,00	0,00
1/270000-631000	Telekommunikationsdienste	2222	3222	24	5	300,00	300,00	0,00	300,00	300,00	0,00
1/270000-700000	Mieten	2223	3223	24	2	500,00	500,00	0,00	500,00	500,00	0,00
1/270000-710000	Werbeabgabe	2225	3225	24	2	100,00	100,00	0,00	100,00	100,00	0,00
1/270000-724000	Reisegebühren	2225	3225	24	3	300,00	300,00	0,00	300,00	300,00	0,00
1/270000-728000	Entgelte für sonstige Leistungen	2225	3225	24	2	7 000,00	9 000,00	-2 000,00	7 000,00	9 000,00	-2 000,00
1/270000-728100	Exkursionen	2225	3225	24	2	2 000,00	2 000,00	0,00	2 000,00	2 000,00	0,00
1/270000-728200	Kurshonorare	2225	3225	24	2	30 000,00	30 000,00	0,00	30 000,00	30 000,00	0,00

1. Nachtragsvoranschlag 2024

NVA Ergebnis- und Finanzierungsvoranschlag Detailnachweis

Stadt Waidhofen a/d Ybbs

		MVAG		VC QU	AOB	Ergebnisvoranschlag			Finanzierungsvoranschlag		
		EH	FH			VA 2024 inkl. NVA	VA 2024	1. NVA	VA 2024 inkl. NVA	VA 2024	1. NVA
1/270000-728300	Vortragshonorare	2225	3225	24	2	500,00	600,00	-100,00	500,00	600,00	-100,00
1/270000-728400	Freie Dienstverträge	2225	3225	24	3	7 600,00	7 600,00	0,00	7 600,00	7 600,00	0,00
1/270000-728500	Kreativwoche	2225	3225	24	2	2 500,00	2 500,00	0,00	2 500,00	2 500,00	0,00
1/270000-728600	VHS Homepage	2225	3225		2	5 000,00	5 000,00	0,00	5 000,00	5 000,00	0,00
1/270000-728800	Bauhofleistungen	2225	3225	24	2	500,00	500,00	0,00	500,00	500,00	0,00
1/270000-729000	Sonstige Ausgaben	2225	3225	24	2	300,00	500,00	-200,00	300,00	500,00	-200,00
1/270000-729600	Kostenanteil Schulzentrum	2225	3225	24	22	22 000,00	19 500,00	2 500,00	22 000,00	19 500,00	2 500,00
SU 22 / 32	Summe Aufwendungen / Auszahlungen operative Gebarung					171 900,00	171 900,00	0,00	170 600,00	170 600,00	0,00
SA 0 / SA 1	(0) Nettoergebnis (21 - 22) / (1) Geldfluss operative Gebarung (31 – 32)					-110 300,00	-111 700,00	1 400,00	-109 000,00	-110 400,00	1 400,00
SA01	Saldo (01) Haushaltsrücklagen (230 - 240)					0,00	0,00	0,00	0,00	0,00	0,00
SA00	Saldo (00) Nettoergebnis nach Haushaltsrücklagen (Saldo 0 + Saldo 01)					-110 300,00	-111 700,00	1 400,00			
Investive Gebarung											
SU 33	Summe Einzahlungen investive Gebarung								0,00	0,00	0,00
SU 34	Summe Auszahlungen investive Gebarung								0,00	0,00	0,00
SA2	Saldo (2) Geldfluss aus der Investiven Gebarung (33 – 34)								0,00	0,00	0,00
SA3	Saldo (3) Nettofinanzierungssaldo (Saldo 1 + Saldo 2)								-109 000,00	-110 400,00	1 400,00
Finanzierungstätigkeit											
SU 35	Summe Einzahlungen aus der Finanzierungstätigkeit								0,00	0,00	0,00
SU 36	Summe Auszahlungen aus der Finanzierungstätigkeit								0,00	0,00	0,00
SA4	Saldo (4) Geldfluss aus der Finanzierungstätigkeit (35 – 36)								0,00	0,00	0,00
SA5	Saldo (5) Geldfluss aus der voranschlagswirksamen Gebarung (Saldo 3 + Saldo 4)								-109 000,00	-110 400,00	1 400,00
273	Volksbüchereien										
273000	Bildungs- und Wissenschaftszentrum										
Operative Gebarung											
2/273000+810000	Entlehnungsgebühr	2114	3114	13	1	6 500,00	6 500,00	0,00	6 500,00	6 500,00	0,00
2/273000+817000	Erträge aus der Auflösung von sonstigen Rückstellungen	2117				0,00	0,00	0,00	0,00	0,00	0,00
2/273000+829000	Sonstige Einnahmen	2116	3116	18	1	200,00	200,00	0,00	200,00	200,00	0,00
2/273000+861000	Subvention Land NÖ	2121	3121	15	1	3 300,00	3 000,00	300,00	3 300,00	3 000,00	300,00
SU 21 / 31	Summe Erträge / Einzahlungen operative Gebarung					10 000,00	9 700,00	300,00	10 000,00	9 700,00	300,00
1/273000-400000	Geringwertige Wirtschaftsgüter	2221	3221	23	22	2 600,00	2 600,00	0,00	2 600,00	2 600,00	0,00
1/273000-454000	Reinigungsmittel	2221	3221	23	22	200,00	200,00	0,00	200,00	200,00	0,00
1/273000-456000	Büromittel	2221	3221	23	1	800,00	1 000,00	-200,00	800,00	1 000,00	-200,00
1/273000-457000	Druckwerke	2221	3221	23	1	300,00	300,00	0,00	300,00	300,00	0,00
1/273000-457100	Druckwerke Bezirksgeschichte	2221	3221	23	1	1 000,00	1 000,00	0,00	1 000,00	1 000,00	0,00
1/273000-457200	Druckwerke Bücherei	2221	3221	23	1	8 500,00	8 500,00	0,00	8 500,00	8 500,00	0,00
1/273000-459000	Sonstige Verbrauchsgüter	2221	3221	23	1	200,00	0,00	200,00	200,00	0,00	200,00

1. Nachtragsvoranschlag 2024

Stadt Waidhofen a/d Ybbs

NVA Ergebnis- und Finanzierungsvoranschlag Detailnachweis

		MVAG		VC QU	AOB	Ergebnisvoranschlag		Finanzierungsvoranschlag			
		EH	FH			VA 2024 inkl. NVA	VA 2024	1. NVA	VA 2024 inkl. NVA	VA 2024	1. NVA
1/273000-510000	Geldbezüge Vb	2211	3211	20	3	71 800,00	67 100,00	4 700,00	71 800,00	67 100,00	4 700,00
1/273000-511100	Abfertigungen	2211	3211	20	3	0,00	0,00	0,00	0,00	0,00	0,00
1/273000-523000	Fallweise Bedienstete	2211	3211	20	3	0,00	0,00	0,00	0,00	0,00	0,00
1/273000-565000	Mehrleistungsvergütungen	2211	3211	20	3	0,00	0,00	0,00	0,00	0,00	0,00
1/273000-569000	Sonstige Nebengebühren	2211	3211	20	3	0,00	0,00	0,00	0,00	0,00	0,00
1/273000-580000	DGB zum Ausgleichsfonds für Familienbeihilfen	2212	3212	20	3	2 700,00	2 500,00	200,00	2 700,00	2 500,00	200,00
1/273000-582000	Dienstgeberbeiträge zur sozialen Sicherheit	2212	3212	20	3	14 100,00	13 300,00	800,00	14 100,00	13 300,00	800,00
1/273000-582100	Betriebliche Mitarbeitervorsorge	2212	3212	20	3	1 100,00	1 100,00	0,00	1 100,00	1 100,00	0,00
1/273000-588000	Kommunalsteuer	2212	3212	20	3	2 200,00	2 100,00	100,00	2 200,00	2 100,00	100,00
1/273000-592000	Dotierung von Rückstellungen für Jubiläumszuwendungen	2214				900,00	900,00	0,00	0,00	0,00	0,00
1/273000-600000	Strom	2222	3222	24	22	5 000,00	5 000,00	0,00	5 000,00	5 000,00	0,00
1/273000-600300	Wärmelieferung	2222	3222	24	22	2 000,00	3 000,00	-1 000,00	2 000,00	3 000,00	-1 000,00
1/273000-614000	Instandhaltung Gebäude	2224	3224	24	22	3 500,00	3 500,00	0,00	3 500,00	3 500,00	0,00
1/273000-630000	Postdienste	2222	3222	24	1	100,00	100,00	0,00	100,00	100,00	0,00
1/273000-631000	Telekommunikationsdienste	2222	3222	24	5	200,00	200,00	0,00	200,00	200,00	0,00
1/273000-670000	Versicherungen	2222	3222	24	22	1 100,00	1 300,00	-200,00	1 100,00	1 300,00	-200,00
1/273000-700000	Miete + BK Archiv Wintergeb.	2223	3223	24	22	17 000,00	17 500,00	-500,00	17 000,00	17 500,00	-500,00
1/273000-710000	Öffentliche Abgaben gem. FAG	2225	3225	24	22	100,00	100,00	0,00	100,00	100,00	0,00
1/273000-711000	Gebühren für die Benützung von Gemeindeeinrichtungen gem. FAG	2225	3225	24	22	2 200,00	2 200,00	0,00	2 200,00	2 200,00	0,00
1/273000-724000	Reisegebühren	2225	3225	24	3	500,00	500,00	0,00	500,00	500,00	0,00
1/273000-726000	Mitgliedsbeiträge	2225	3225	24	1	600,00	600,00	0,00	600,00	600,00	0,00
1/273000-728000	Entgelte für sonstige Leistungen	2225	3225	24	1	800,00	1 000,00	-200,00	800,00	1 000,00	-200,00
1/273000-728100	Literarische Veranstaltungen	2225	3225	24	1	800,00	800,00	0,00	800,00	800,00	0,00
1/273000-728200	Webportal	2225	3225	24	1	1 000,00	1 000,00	0,00	1 000,00	1 000,00	0,00
1/273000-728800	Bauhofleistungen	2225	3225	24	22	500,00	500,00	0,00	500,00	500,00	0,00
SU 22 / 32	Summe Aufwendungen / Auszahlungen operative Gebarung					141 800,00	137 900,00	3 900,00	140 900,00	137 000,00	3 900,00
SA 0 / SA 1	(0) Nettoergebnis (21 - 22) / (1) Geldfluss operative Gebarung (31 - 32)					-131 800,00	-128 200,00	-3 600,00	-130 900,00	-127 300,00	-3 600,00
SA01	Saldo (01) Haushaltsrücklagen (230 - 240)					0,00	0,00	0,00	0,00	0,00	0,00
SA00	Saldo (00) Nettoergebnis nach Haushaltsrücklagen (Saldo 0 + Saldo 01)					-131 800,00	-128 200,00	-3 600,00			
Investive Gebarung											
SU 33	Summe Einzahlungen investive Gebarung								0,00	0,00	0,00
SU 34	Summe Auszahlungen investive Gebarung								0,00	0,00	0,00
SA2	Saldo (2) Geldfluss aus der Investiven Gebarung (33 - 34)								0,00	0,00	0,00
SA3	Saldo (3) Nettofinanzierungssaldo (Saldo 1 + Saldo 2)								-130 900,00	-127 300,00	-3 600,00

1. Nachtragsvoranschlag 2024

NVA Ergebnis- und Finanzierungsvoranschlag Detailnachweis

Stadt Waidhofen a/d Ybbs

		MVAG		VC QU	AOB	Ergebnisvoranschlag			Finanzierungsvoranschlag		
		EH	FH			VA 2024 inkl. NVA	VA 2024	1. NVA	VA 2024 inkl. NVA	VA 2024	1. NVA
Finanzierungstätigkeit											
SU 35	Summe Einzahlungen aus der Finanzierungstätigkeit								0,00	0,00	0,00
SU 36	Summe Auszahlungen aus der Finanzierungstätigkeit								0,00	0,00	0,00
SA4	Saldo (4) Geldfluss aus der Finanzierungstätigkeit (35 – 36)								0,00	0,00	0,00
SA5	Saldo (5) Geldfluss aus der voranschlagswirksamen Gebarung (Saldo 3 + Saldo 4)								-130 900,00	-127 300,00	-3 600,00
28 Forschung und Wissenschaft											
282 Studienbeihilfen											
282000 Studienbeihilfen											
Operative Gebarung											
SU 21 / 31	Summe Erträge / Einzahlungen operative Gebarung					0,00	0,00	0,00	0,00	0,00	0,00
1/282000-768000	NÖ Semesterticket	2234	3234	27	4	0,00	0,00	0,00	0,00	0,00	0,00
SU 22 / 32	Summe Aufwendungen / Auszahlungen operative Gebarung					0,00	0,00	0,00	0,00	0,00	0,00
SA 0 / SA 1	(0) Nettoergebnis (21 - 22) / (1) Geldfluss operative Gebarung (31 – 32)					0,00	0,00	0,00	0,00	0,00	0,00
SA01	Saldo (01) Haushaltsrücklagen (230 - 240)					0,00	0,00	0,00	0,00	0,00	0,00
SA00	Saldo (00) Nettoergebnis nach Haushaltsrücklagen (Saldo 0 + Saldo 01)					0,00	0,00	0,00	0,00	0,00	0,00
Investive Gebarung											
SU 33	Summe Einzahlungen investive Gebarung								0,00	0,00	0,00
SU 34	Summe Auszahlungen investive Gebarung								0,00	0,00	0,00
SA2	Saldo (2) Geldfluss aus der Investiven Gebarung (33 – 34)								0,00	0,00	0,00
SA3	Saldo (3) Nettofinanzierungssaldo (Saldo 1 + Saldo 2)								0,00	0,00	0,00
Finanzierungstätigkeit											
SU 35	Summe Einzahlungen aus der Finanzierungstätigkeit								0,00	0,00	0,00
SU 36	Summe Auszahlungen aus der Finanzierungstätigkeit								0,00	0,00	0,00
SA4	Saldo (4) Geldfluss aus der Finanzierungstätigkeit (35 – 36)								0,00	0,00	0,00
SA5	Saldo (5) Geldfluss aus der voranschlagswirksamen Gebarung (Saldo 3 + Saldo 4)								0,00	0,00	0,00
289 Sonstige Einrichtungen und Maßnahmen											
289000 KinderUNiversum											
Operative Gebarung											
2/289000+810000	Inskriptionsbeitrag	2114	3114	13	2	9 000,00	8 500,00	500,00	9 000,00	8 500,00	500,00
2/289000+829000	Sponsoring	2116	3116	18	2	8 000,00	8 000,00	0,00	8 000,00	8 000,00	0,00
2/289000+829100	Sonstige Einnahmen	2116	3116	18	2	1 500,00	1 500,00	0,00	1 500,00	1 500,00	0,00
2/289000+860000	Förderungen ÖAD (Bund)	2121	3121	15	2	0,00	6 200,00	-6 200,00	0,00	6 200,00	-6 200,00
2/289000+861000	Förderungen Land	2121	3121	15	2	0,00	5 500,00	-5 500,00	0,00	5 500,00	-5 500,00
SU 21 / 31	Summe Erträge / Einzahlungen operative Gebarung					18 500,00	29 700,00	-11 200,00	18 500,00	29 700,00	-11 200,00
1/289000-400000	Geringwertige Wirtschaftsgüter	2221	3221	23	2	0,00	100,00	-100,00	0,00	100,00	-100,00

1. Nachtragsvoranschlag 2024

Stadt Waidhofen a/d Ybbs

NVA Ergebnis- und Finanzierungsvoranschlag Detailnachweis

		MVAG		VC QU	AOB	Ergebnisvoranschlag			Finanzierungsvoranschlag		
		EH	FH			VA 2024 inkl. NVA	VA 2024	1. NVA	VA 2024 inkl. NVA	VA 2024	1. NVA
1/289000-456000	Büromittel	2221	3221	23	2	100,00	100,00	0,00	100,00	100,00	0,00
1/289000-457000	Druckwerke	2221	3221	23	2	500,00	500,00	0,00	500,00	500,00	0,00
1/289000-459000	Sonstige Verbrauchsgüter	2221	3221	23	2	2 000,00	2 100,00	-100,00	2 000,00	2 100,00	-100,00
1/289000-523000	Fallweise Bedienstete	2211	3211	20	3	4 000,00	4 000,00	0,00	4 000,00	4 000,00	0,00
1/289000-580000	DGB zum Ausgleichsfonds für Familienbeihilfen	2212	3212	20	3	200,00	200,00	0,00	200,00	200,00	0,00
1/289000-582000	Dienstgeberbeiträge zur sozialen Sicherheit	2212	3212	20	3	700,00	700,00	0,00	700,00	700,00	0,00
1/289000-582100	Betriebliche Mitarbeitervorsorge	2212	3212	20	3	100,00	100,00	0,00	100,00	100,00	0,00
1/289000-588000	Kommunalsteuer	2212	3212	20	3	200,00	200,00	0,00	200,00	200,00	0,00
1/289000-710000	Werbeabgabe	2225	3225	24	2	500,00	500,00	0,00	500,00	500,00	0,00
1/289000-724000	Reisegebühren	2225	3225	24	3	0,00	0,00	0,00	0,00	0,00	0,00
1/289000-728000	Entgelte für sonstige Leistungen	2225	3225	24	2	11 000,00	13 000,00	-2 000,00	11 000,00	13 000,00	-2 000,00
1/289000-728200	Honorare Betreuer	2225	3225	24	2	3 000,00	3 700,00	-700,00	3 000,00	3 700,00	-700,00
1/289000-728400	Freie Dienstverträge	2225	3225	24	2	9 000,00	10 000,00	-1 000,00	9 000,00	10 000,00	-1 000,00
1/289000-728800	Bauhofleistungen	2225	3225	24	2	1 000,00	1 000,00	0,00	1 000,00	1 000,00	0,00
SU 22 / 32	Summe Aufwendungen / Auszahlungen operative Gebarung					32 300,00	36 200,00	-3 900,00	32 300,00	36 200,00	-3 900,00
SA 0 / SA 1	(0) Nettoergebnis (21 - 22) / (1) Geldfluss operative Gebarung (31 - 32)					-13 800,00	-6 500,00	-7 300,00	-13 800,00	-6 500,00	-7 300,00
SA01	Saldo (01) Haushaltsrücklagen (230 - 240)					0,00	0,00	0,00	0,00	0,00	0,00
SA00	Saldo (00) Nettoergebnis nach Haushaltsrücklagen (Saldo 0 + Saldo 01)					-13 800,00	-6 500,00	-7 300,00			
Investive Gebarung											
SU 33	Summe Einzahlungen investive Gebarung								0,00	0,00	0,00
SU 34	Summe Auszahlungen investive Gebarung								0,00	0,00	0,00
SA2	Saldo (2) Geldfluss aus der Investiven Gebarung (33 - 34)								0,00	0,00	0,00
SA3	Saldo (3) Nettofinanzierungssaldo (Saldo 1 + Saldo 2)								-13 800,00	-6 500,00	-7 300,00
Finanzierungstätigkeit											
SU 35	Summe Einzahlungen aus der Finanzierungstätigkeit								0,00	0,00	0,00
SU 36	Summe Auszahlungen aus der Finanzierungstätigkeit								0,00	0,00	0,00
SA4	Saldo (4) Geldfluss aus der Finanzierungstätigkeit (35 - 36)								0,00	0,00	0,00
SA5	Saldo (5) Geldfluss aus der voranschlagswirksamen Gebarung (Saldo 3 + Saldo 4)								-13 800,00	-6 500,00	-7 300,00

1. Nachtragsvoranschlag 2024

Stadt Waidhofen a/d Ybbs

NVA Ergebnis- und Finanzierungsvoranschlag Detailnachweis

		MVAG		VC QU	AOB	Ergebnisvoranschlag		Finanzierungsvoranschlag			
		EH	FH			VA 2024 inkl. NVA	VA 2024	1. NVA	VA 2024 inkl. NVA	VA 2024	1. NVA
3 Kunst, Kultur und Kultus											
30	Gesonderte Verwaltung										
300	Kulturamt										
300000	Kulturamt										
Operative Gebarung											
2/300000+817000	Erträge aus der Auflösung von sonstigen Rückstellungen	2117				200,00	200,00	0,00	0,00	0,00	0,00
2/300000+861000	Subvention Land NÖ	2121	3121	15	1	15 000,00	18 000,00	-3 000,00	15 000,00	18 000,00	-3 000,00
SU 21 / 31	Summe Erträge / Einzahlungen operative Gebarung					15 200,00	18 200,00	-3 000,00	15 000,00	18 000,00	-3 000,00
1/300000-400000	Geringwertige Wirtschaftsgüter	2221	3221	23	1	500,00	500,00	0,00	500,00	500,00	0,00
1/300000-456000	Büromittel	2221	3221	23	1	200,00	300,00	-100,00	200,00	300,00	-100,00
1/300000-457000	Druckwerke	2221	3221	23	1	6 000,00	7 000,00	-1 000,00	6 000,00	7 000,00	-1 000,00
1/300000-510000	Geldbezüge Vb	2211	3211	20	3	89 700,00	86 100,00	3 600,00	89 700,00	86 100,00	3 600,00
1/300000-523000	Fallweise Bedienstete	2211	3211	20	3	10 000,00	10 000,00	0,00	10 000,00	10 000,00	0,00
1/300000-565000	Mehrleistungsvergütungen	2211	3211	20	3	2 000,00	1 000,00	1 000,00	2 000,00	1 000,00	1 000,00
1/300000-569000	Sonstige Nebengebühren	2211	3211	20	3	0,00	0,00	0,00	0,00	0,00	0,00
1/300000-580000	DGB zum Ausgleichsfonds für Familienbeihilfen	2212	3212	20	3	3 700,00	3 600,00	100,00	3 700,00	3 600,00	100,00
1/300000-582000	Dienstgeberbeiträge zur sozialen Sicherheit	2212	3212	20	3	20 900,00	19 900,00	1 000,00	20 900,00	19 900,00	1 000,00
1/300000-582100	Betriebliche Mitarbeitervorsorge	2212	3212	20	3	600,00	500,00	100,00	600,00	500,00	100,00
1/300000-588000	Kommunalsteuer	2212	3212	20	3	3 000,00	2 900,00	100,00	3 000,00	2 900,00	100,00
1/300000-591000	Dotierung von Rückstellungen für Abfertigungen	2214				2 300,00	2 300,00	0,00	0,00	0,00	0,00
1/300000-592000	Dotierung von Rückstellungen für Jubiläumswendungen	2214				2 000,00	2 000,00	0,00	0,00	0,00	0,00
1/300000-630000	Postdienste	2222	3222	24	1	2 000,00	2 000,00	0,00	2 000,00	2 000,00	0,00
1/300000-631000	Telekommunikationsdienste	2222	3222	24	5	1 600,00	2 000,00	-400,00	1 600,00	2 000,00	-400,00
1/300000-680000	Planmäßige Abschreibung	2226				400,00	400,00	0,00	0,00	0,00	0,00
1/300000-724000	Reisegebühren	2225	3225	24	3	200,00	0,00	200,00	200,00	0,00	200,00
1/300000-728000	Medienbeobachtung (Presse-Clipping)	2225	3225	24	1	9 000,00	10 000,00	-1 000,00	9 000,00	10 000,00	-1 000,00
1/300000-729000	Sonstige Ausgaben	2225	3225	24	1	2 300,00	2 500,00	-200,00	2 300,00	2 500,00	-200,00
SU 22 / 32	Summe Aufwendungen / Auszahlungen operative Gebarung					156 400,00	153 000,00	3 400,00	151 700,00	148 300,00	3 400,00
SA 0 / SA 1	(0) Nettoergebnis (21 - 22) / (1) Geldfluss operative Gebarung (31 - 32)					-141 200,00	-134 800,00	-6 400,00	-136 700,00	-130 300,00	-6 400,00
SA01	Saldo (01) Haushaltsrücklagen (230 - 240)					0,00	0,00	0,00	0,00	0,00	0,00
SA00	Saldo (00) Nettoergebnis nach Haushaltsrücklagen (Saldo 0 + Saldo 01)					-141 200,00	-134 800,00	-6 400,00			
Investive Gebarung											
SU 33	Summe Einzahlungen investive Gebarung								0,00	0,00	0,00

1. Nachtragsvoranschlag 2024

NVA Ergebnis- und Finanzierungsvoranschlag Detailnachweis

Stadt Waidhofen a/d Ybbs

		MVAG		VC QU	AOB	Ergebnisvoranschlag			Finanzierungsvoranschlag		
		EH	FH			VA 2024 inkl. NVA	VA 2024	1. NVA	VA 2024 inkl. NVA	VA 2024	1. NVA
1/300000-042000	Amtsausstattung		3415	2 41	1	0,00	0,00	0,00	1 500,00	1 500,00	0,00
SU 34	Summe Auszahlungen investive Gebarung								1 500,00	1 500,00	0,00
SA2	Saldo (2) Geldfluss aus der Investiven Gebarung (33 – 34)								-1 500,00	-1 500,00	0,00
SA3	Saldo (3) Nettofinanzierungssaldo (Saldo 1 + Saldo 2)								-138 200,00	-131 800,00	-6 400,00
Finanzierungstätigkeit											
SU 35	Summe Einzahlungen aus der Finanzierungstätigkeit								0,00	0,00	0,00
SU 36	Summe Auszahlungen aus der Finanzierungstätigkeit								0,00	0,00	0,00
SA4	Saldo (4) Geldfluss aus der Finanzierungstätigkeit (35 – 36)								0,00	0,00	0,00
SA5	Saldo (5) Geldfluss aus der voranschlagswirksamen Gebarung (Saldo 3 + Saldo 4)								-138 200,00	-131 800,00	-6 400,00
31	Bildende Künste										
312	Maßnahmen zur Förderung der bildenden Künste										
312000	Bildende Künste										
Operative Gebarung											
SU 21 / 31	Summe Erträge / Einzahlungen operative Gebarung					0,00	0,00	0,00	0,00	0,00	0,00
1/312000-457000	Druckwerke		2221	3221	23 1	500,00	500,00	0,00	500,00	500,00	0,00
1/312000-728800	Bauhofleistungen		2225	3225	24 1	2 000,00	2 000,00	0,00	2 000,00	2 000,00	0,00
1/312000-729000	Ausstellungen		2225	3225	24 1	2 500,00	3 000,00	-500,00	2 500,00	3 000,00	-500,00
SU 22 / 32	Summe Aufwendungen / Auszahlungen operative Gebarung					5 000,00	5 500,00	-500,00	5 000,00	5 500,00	-500,00
SA 0 / SA 1	(0) Nettoergebnis (21 - 22) / (1) Geldfluss operative Gebarung (31 – 32)					-5 000,00	-5 500,00	500,00	-5 000,00	-5 500,00	500,00
SA01	Saldo (01) Haushaltsrücklagen (230 - 240)					0,00	0,00	0,00	0,00	0,00	0,00
SA00	Saldo (00) Nettoergebnis nach Haushaltsrücklagen (Saldo 0 + Saldo 01)					-5 000,00	-5 500,00	500,00			
Investive Gebarung											
SU 33	Summe Einzahlungen investive Gebarung								0,00	0,00	0,00
1/312000-042000	Kunstgegenstände Ankauf		3415	2 41	1	0,00	0,00	0,00	2 000,00	2 000,00	0,00
SU 34	Summe Auszahlungen investive Gebarung								2 000,00	2 000,00	0,00
SA2	Saldo (2) Geldfluss aus der Investiven Gebarung (33 – 34)								-2 000,00	-2 000,00	0,00
SA3	Saldo (3) Nettofinanzierungssaldo (Saldo 1 + Saldo 2)								-7 000,00	-7 500,00	500,00
Finanzierungstätigkeit											
SU 35	Summe Einzahlungen aus der Finanzierungstätigkeit								0,00	0,00	0,00
SU 36	Summe Auszahlungen aus der Finanzierungstätigkeit								0,00	0,00	0,00
SA4	Saldo (4) Geldfluss aus der Finanzierungstätigkeit (35 – 36)								0,00	0,00	0,00
SA5	Saldo (5) Geldfluss aus der voranschlagswirksamen Gebarung (Saldo 3 + Saldo 4)								-7 000,00	-7 500,00	500,00

1. Nachtragsvoranschlag 2024

Stadt Waidhofen a/d Ybbs

NVA Ergebnis- und Finanzierungsvoranschlag Detailnachweis

		MVAG		VC QU	AOB	Ergebnisvoranschlag		Finanzierungsvoranschlag			
		EH	FH			VA 2024 inkl. NVA	VA 2024	1. NVA	VA 2024 inkl. NVA	VA 2024	1. NVA
32	Musik und darstellende Kunst										
320	Ausbildung in Musik und darstellender Kunst										
320000	Musikschule										
Operative Gebarung											
2/320000+810100	Eintrittsgelder sonstige Veranstaltungen	2114	3114	13	1	1 000,00	1 000,00	0,00	1 000,00	1 000,00	0,00
2/320000+829000	Sonstige Erträge	2116	3116	18	1	1 000,00	1 000,00	0,00	1 000,00	1 000,00	0,00
SU 21 / 31	Summe Erträge / Einzahlungen operative Gebarung					2 000,00	2 000,00	0,00	2 000,00	2 000,00	0,00
1/320000-400000	Geringwertige Wirtschaftsgüter	2221	3221	23	1	400,00	1 000,00	-600,00	400,00	1 000,00	-600,00
1/320000-452000	Treibstoffe	2221	3221	23	22	400,00	400,00	0,00	400,00	400,00	0,00
1/320000-459000	Sonstige Verbrauchsgüter	2221	3221	23	1	100,00	400,00	-300,00	100,00	400,00	-300,00
1/320000-523000	Fallweise Bedienstete	2211	3211	20	3	500,00	500,00	0,00	500,00	500,00	0,00
1/320000-565000	Mehrleistungsvergütungen	2211	3211	20	3	2 000,00	2 000,00	0,00	2 000,00	2 000,00	0,00
1/320000-580000	DGB zum Ausgleichsfonds für Familienbeihilfen	2212	3212	20	3	100,00	0,00	100,00	100,00	0,00	100,00
1/320000-582000	Dienstgeberbeiträge zur sozialen Sicherheit	2212	3212	20	3	200,00	200,00	0,00	200,00	200,00	0,00
1/320000-582100	Betriebliche Mitarbeitervorsorge	2212	3212	20	3	100,00	100,00	0,00	100,00	100,00	0,00
1/320000-588000	Kommunalsteuer	2212	3212	20	3	100,00	100,00	0,00	100,00	100,00	0,00
1/320000-618000	Instandhaltung Einrichtung	2224	3224	24	1	7 000,00	7 000,00	0,00	7 000,00	7 000,00	0,00
1/320000-680000	Planmäßige Abschreibung	2226				4 500,00	4 500,00	0,00	0,00	0,00	0,00
1/320000-720000	Schulumlage Musikschulverband	2225	3225	24	1	689 000,00	689 000,00	0,00	689 000,00	689 000,00	0,00
1/320000-728000	Entgelte für sonstige Leistungen	2225	3225	24	1	2 500,00	2 500,00	0,00	2 500,00	2 500,00	0,00
1/320000-728200	Sonstige Veranstaltungen Musicals	2225	3225	24	1	1 000,00	2 000,00	-1 000,00	1 000,00	2 000,00	-1 000,00
1/320000-728800	Bauhofleistungen	2225	3225	24	22	500,00	500,00	0,00	500,00	500,00	0,00
1/320000-729600	Kostenanteil Schulzentrum	2225	3225	24	22	278 000,00	303 000,00	-25 000,00	278 000,00	303 000,00	-25 000,00
SU 22 / 32	Summe Aufwendungen / Auszahlungen operative Gebarung					986 400,00	1 013 200,00	-26 800,00	981 900,00	1 008 700,00	-26 800,00
SA 0 / SA 1	(0) Nettoergebnis (21 - 22) / (1) Geldfluss operative Gebarung (31 - 32)					-984 400,00	-1 011 200,00	26 800,00	-979 900,00	-1 006 700,00	26 800,00
SA01	Saldo (01) Haushaltsrücklagen (230 - 240)					0,00	0,00	0,00	0,00	0,00	0,00
SA00	Saldo (00) Nettoergebnis nach Haushaltsrücklagen (Saldo 0 + Saldo 01)					-984 400,00	-1 011 200,00	26 800,00			
Investive Gebarung											
SU 33	Summe Einzahlungen investive Gebarung								0,00	0,00	0,00
1/320000-042000	Ankauf Instrumente		3415	2 41	1	0,00	0,00	0,00	21 500,00	21 500,00	0,00
SU 34	Summe Auszahlungen investive Gebarung								21 500,00	21 500,00	0,00
SA2	Saldo (2) Geldfluss aus der Investiven Gebarung (33 - 34)								-21 500,00	-21 500,00	0,00
SA3	Saldo (3) Nettofinanzierungssaldo (Saldo 1 + Saldo 2)								-1 001 400,00	-1 028 200,00	26 800,00
Finanzierungstätigkeit											
SU 35	Summe Einzahlungen aus der Finanzierungstätigkeit								0,00	0,00	0,00
SU 36	Summe Auszahlungen aus der Finanzierungstätigkeit								0,00	0,00	0,00

1. Nachtragsvoranschlag 2024

Stadt Waidhofen a/d Ybbs

NVA Ergebnis- und Finanzierungsvoranschlag Detailnachweis

		MVAG		VC QU	AOB	Ergebnisvoranschlag		Finanzierungsvoranschlag			
		EH	FH			VA 2024 inkl. NVA	VA 2024	1. NVA	VA 2024 inkl. NVA	VA 2024	1. NVA
SA4	Saldo (4) Geldfluss aus der Finanzierungstätigkeit (35 – 36)							0,00	0,00	0,00	
SA5	Saldo (5) Geldfluss aus der voranschlagswirksamen Gebarung (Saldo 3 + Saldo 4)							-1 001 400,00	-1 028 200,00	26 800,00	
322	Maßnahmen zur Förderung der Musikpflege										
322000	Massnahmen Musikpflege										
Operative Gebarung											
2/322000+810000	Eintrittsgelder	2114	3114	13	1	70 000,00	70 000,00	0,00	70 000,00	70 000,00	0,00
2/322000+810300	Eintrittsgelder Klangraum im Herbst	2114	3114	13	1	8 000,00	8 000,00	0,00	8 000,00	8 000,00	0,00
SU 21 / 31	Summe Erträge / Einzahlungen operative Gebarung					78 000,00	78 000,00	0,00	78 000,00	78 000,00	0,00
1/322000-457000	Druckwerke	2221	3221	23	1	11 000,00	12 000,00	-1 000,00	11 000,00	12 000,00	-1 000,00
1/322000-523000	Fallweise Bedienstete	2211	3211	20	3	500,00	500,00	0,00	500,00	500,00	0,00
1/322000-565000	Mehrleistungsvergütungen	2211	3211	20	3	2 000,00	2 000,00	0,00	2 000,00	2 000,00	0,00
1/322000-580000	DGB zum Ausgleichsfonds für Familienbeihilfen	2212	3212	20	3	100,00	100,00	0,00	100,00	100,00	0,00
1/322000-582000	Dienstgeberbeiträge zur sozialen Sicherheit	2212	3212	20	3	600,00	600,00	0,00	600,00	600,00	0,00
1/322000-582100	Betriebliche Mitarbeitervorsorge	2212	3212	20	3	100,00	100,00	0,00	100,00	100,00	0,00
1/322000-588000	Kommunalsteuer	2212	3212	20	3	100,00	100,00	0,00	100,00	100,00	0,00
1/322000-630000	Postdienste	2222	3222	24	1	2 000,00	2 000,00	0,00	2 000,00	2 000,00	0,00
1/322000-700000	Mieten	2223	3223	24	1	7 000,00	7 000,00	0,00	7 000,00	7 000,00	0,00
1/322000-710000	Öffentliche Abgaben (AKM)	2225	3225	24	1	5 000,00	5 000,00	0,00	5 000,00	5 000,00	0,00
1/322000-710100	Lustbarkeitsabgabe	2225	3225	24	1	5 000,00	5 000,00	0,00	5 000,00	5 000,00	0,00
1/322000-728300	div. Veranstaltungen/Konzerte	2225	3225	24	1	100 000,00	100 000,00	0,00	100 000,00	100 000,00	0,00
1/322000-728500	Klangraum im Herbst	2225	3225	24	1	15 000,00	15 000,00	0,00	15 000,00	15 000,00	0,00
1/322000-728800	Bauhofleistungen	2225	3225	24	1	7 000,00	7 000,00	0,00	7 000,00	7 000,00	0,00
1/322000-757000	Subvention Kammerorchester	2234	3234	27	1	5 500,00	5 500,00	0,00	5 500,00	5 500,00	0,00
1/322000-757100	Subvention Musikkapellen	2234	3234	27	1	25 000,00	25 000,00	0,00	25 000,00	25 000,00	0,00
1/322000-757200	Subvention Jagdhornvereine	2234	3234	27	1	3 500,00	3 500,00	0,00	3 500,00	3 500,00	0,00
1/322000-757400	A.o. Subventionen	2234	3234	27	1	3 500,00	1 500,00	2 000,00	3 500,00	1 500,00	2 000,00
SU 22 / 32	Summe Aufwendungen / Auszahlungen operative Gebarung					192 900,00	191 900,00	1 000,00	192 900,00	191 900,00	1 000,00
SA 0 / SA 1	(0) Nettoergebnis (21 - 22) / (1) Geldfluss operative Gebarung (31 – 32)					-114 900,00	-113 900,00	-1 000,00	-114 900,00	-113 900,00	-1 000,00
SA01	Saldo (01) Haushaltsrücklagen (230 - 240)					0,00	0,00	0,00	0,00	0,00	0,00
SA00	Saldo (00) Nettoergebnis nach Haushaltsrücklagen (Saldo 0 + Saldo 01)					-114 900,00	-113 900,00	-1 000,00			
Investive Gebarung											
SU 33	Summe Einzahlungen investive Gebarung							0,00	0,00	0,00	0,00
SU 34	Summe Auszahlungen investive Gebarung							0,00	0,00	0,00	0,00
SA2	Saldo (2) Geldfluss aus der Investiven Gebarung (33 – 34)							0,00	0,00	0,00	0,00
SA3	Saldo (3) Nettofinanzierungssaldo (Saldo 1 + Saldo 2)							-114 900,00	-113 900,00	-1 000,00	-1 000,00

1. Nachtragsvoranschlag 2024

Stadt Waidhofen a/d Ybbs

NVA Ergebnis- und Finanzierungsvoranschlag Detailnachweis

	MVAG	VC QU	AOB	Ergebnisvoranschlag			Finanzierungsvoranschlag			
				EH	FH	VA 2024 inkl. NVA	VA 2024	1. NVA	VA 2024 inkl. NVA	VA 2024
Finanzierungstätigkeit										
SU 35								0,00	0,00	0,00
SU 36								0,00	0,00	0,00
SA4								0,00	0,00	0,00
SA5								-114 900,00	-113 900,00	-1 000,00
324 Maßnahmen zur Förderung der darstellenden Kunst										
324000 Förderung darst. Kunst										
Operative Gebarung										
SU 21 / 31						0,00	0,00	0,00	0,00	0,00
1/324000-728800						3 000,00	3 000,00	0,00	3 000,00	3 000,00
1/324000-757000						2 500,00	2 500,00	0,00	2 500,00	2 500,00
SU 22 / 32						5 500,00	5 500,00	0,00	5 500,00	5 500,00
SA 0 / SA 1						-5 500,00	-5 500,00	0,00	-5 500,00	-5 500,00
SA01						0,00	0,00	0,00	0,00	0,00
SA00						-5 500,00	-5 500,00	0,00		
Investive Gebarung										
SU 33								0,00	0,00	0,00
SU 34								0,00	0,00	0,00
SA2								0,00	0,00	0,00
SA3								-5 500,00	-5 500,00	0,00
Finanzierungstätigkeit										
SU 35								0,00	0,00	0,00
SU 36								0,00	0,00	0,00
SA4								0,00	0,00	0,00
SA5								-5 500,00	-5 500,00	0,00
36 Heimatpflege										
360 Heimatmuseen										
360100 5-Elemente-Museum										
Operative Gebarung										
2/360100+810000						15 000,00	15 000,00	0,00	15 000,00	15 000,00
2/360100+816000						2 500,00	2 500,00	0,00	2 500,00	2 500,00
2/360100+829000						100,00	100,00	0,00	100,00	100,00
SU 21 / 31						17 600,00	17 600,00	0,00	17 600,00	17 600,00
1/360100-400000						1 500,00	1 500,00	0,00	1 500,00	1 500,00
1/360100-454000						1 800,00	1 800,00	0,00	1 800,00	1 800,00

1. Nachtragsvoranschlag 2024

Stadt Waidhofen a/d Ybbs

NVA Ergebnis- und Finanzierungsvoranschlag Detailnachweis

		MVAG		VC QU	AOB	Ergebnisvoranschlag			Finanzierungsvoranschlag		
		EH	FH			VA 2024 inkl. NVA	VA 2024	1. NVA	VA 2024 inkl. NVA	VA 2024	1. NVA
1/360100-457000	Druckwerke	2221	3221	23	1	600,00	900,00	-300,00	600,00	900,00	-300,00
1/360100-600000	Strom	2222	3222	24	22	22 000,00	22 000,00	0,00	22 000,00	22 000,00	0,00
1/360100-600300	Wärmelieferung	2222	3222	24	22	10 000,00	18 000,00	-8 000,00	10 000,00	18 000,00	-8 000,00
1/360100-614000	Instandhaltung Gebäude	2224	3224	24	22	22 000,00	22 000,00	0,00	22 000,00	22 000,00	0,00
1/360100-618000	Instandhaltung Einrichtung	2224	3224	24	22	300,00	300,00	0,00	300,00	300,00	0,00
1/360100-619000	Instandhaltung Sonderanlagen	2224	3224	24	1	700,00	700,00	0,00	700,00	700,00	0,00
1/360100-631000	Telekommunikationsdienste	2222	3222	24	5	200,00	400,00	-200,00	200,00	400,00	-200,00
1/360100-670000	Versicherungen	2222	3222	24	22	7 400,00	7 900,00	-500,00	7 400,00	7 900,00	-500,00
1/360100-680000	Planmäßige Abschreibung	2226				21 800,00	21 800,00	0,00	0,00	0,00	0,00
1/360100-710000	Öffentliche Abgaben gem. FAG	2225	3225	24	22	1 500,00	1 500,00	0,00	1 500,00	1 500,00	0,00
1/360100-711000	Gebühren für die Benützung von Gemeindeeinrichtungen gem. FAG	2225	3225	24	22	12 000,00	14 500,00	-2 500,00	12 000,00	14 500,00	-2 500,00
1/360100-728000	Entgelte für sonstige Leistungen	2225	3225	24	1	5 000,00	5 000,00	0,00	5 000,00	5 000,00	0,00
1/360100-728800	Bauhofleistungen	2225	3225	24	22	3 500,00	3 500,00	0,00	3 500,00	3 500,00	0,00
1/360100-729000	Div. Führungen	2225	3225	24	1	1 500,00	1 500,00	0,00	1 500,00	1 500,00	0,00
SU 22 / 32	Summe Aufwendungen / Auszahlungen operative Gebarung					111 800,00	123 300,00	-11 500,00	90 000,00	101 500,00	-11 500,00
SA 0 / SA 1	(0) Nettoergebnis (21 - 22) / (1) Geldfluss operative Gebarung (31 - 32)					-94 200,00	-105 700,00	11 500,00	-72 400,00	-83 900,00	11 500,00
SA01	Saldo (01) Haushaltsrücklagen (230 - 240)					0,00	0,00	0,00	0,00	0,00	0,00
SA00	Saldo (00) Nettoergebnis nach Haushaltsrücklagen (Saldo 0 + Saldo 01)					-94 200,00	-105 700,00	11 500,00			
Investive Gebarung											
SU 33	Summe Einzahlungen investive Gebarung								0,00	0,00	0,00
1/360100-042000	Betriebsausstattung		3415	2 41	1	0,00	0,00	0,00	1 500,00	1 500,00	0,00
SU 34	Summe Auszahlungen investive Gebarung								1 500,00	1 500,00	0,00
SA2	Saldo (2) Geldfluss aus der Investiven Gebarung (33 - 34)								-1 500,00	-1 500,00	0,00
SA3	Saldo (3) Nettofinanzierungssaldo (Saldo 1 + Saldo 2)								-73 900,00	-85 400,00	11 500,00
Finanzierungstätigkeit											
SU 35	Summe Einzahlungen aus der Finanzierungstätigkeit								0,00	0,00	0,00
SU 36	Summe Auszahlungen aus der Finanzierungstätigkeit								0,00	0,00	0,00
SA4	Saldo (4) Geldfluss aus der Finanzierungstätigkeit (35 - 36)								0,00	0,00	0,00
SA5	Saldo (5) Geldfluss aus der voranschlagswirksamen Gebarung (Saldo 3 + Saldo 4)								-73 900,00	-85 400,00	11 500,00
360200	Museales Schaukraftwerk "Schwellöd"										
Operative Gebarung											
SU 21 / 31	Summe Erträge / Einzahlungen operative Gebarung					0,00	0,00	0,00	0,00	0,00	0,00
1/360200-400000	Geringwertige Wirtschaftsgüter	2221	3221	23	11	800,00	800,00	0,00	800,00	800,00	0,00
1/360200-457000	Druckwerke	2221	3221	23	11	1 000,00	1 000,00	0,00	1 000,00	1 000,00	0,00
1/360200-600000	Strom	2222	3222	24	11	1 000,00	1 500,00	-500,00	1 000,00	1 500,00	-500,00
1/360200-600100	Gasbezug	2222	3222	24	11	2 000,00	2 000,00	0,00	2 000,00	2 000,00	0,00

1. Nachtragsvoranschlag 2024

Stadt Waidhofen a/d Ybbs

NVA Ergebnis- und Finanzierungsvoranschlag Detailnachweis

		MVAG		VC QU	AOB	Ergebnisvoranschlag			Finanzierungsvoranschlag		
		EH	FH			VA 2024 inkl. NVA	VA 2024	1. NVA	VA 2024 inkl. NVA	VA 2024	1. NVA
1/360200-614000	Instandhaltung Gebäude	2224	3224	24	23	12 500,00	13 500,00	-1 000,00	12 500,00	13 500,00	-1 000,00
1/360200-618000	Instandhaltung Einrichtung	2224	3224	24	11	600,00	800,00	-200,00	600,00	800,00	-200,00
1/360200-630000	Postdienste	2222	3222	24	11	100,00	100,00	0,00	100,00	100,00	0,00
1/360200-670000	Versicherungen	2222	3222	24	11	2 000,00	2 000,00	0,00	2 000,00	2 000,00	0,00
1/360200-680000	Planmäßige Abschreibung	2226				4 500,00	4 500,00	0,00	0,00	0,00	0,00
1/360200-710000	Öffentliche Abgaben gem. FAG	2225	3225	24	11	1 200,00	1 200,00	0,00	1 200,00	1 200,00	0,00
1/360200-728800	Bauhofleistungen	2225	3225	24	11	5 000,00	5 000,00	0,00	5 000,00	5 000,00	0,00
1/360200-729000	Sonstige Ausgaben	2225	3225	24	11	1 000,00	1 000,00	0,00	1 000,00	1 000,00	0,00
SU 22 / 32	Summe Aufwendungen / Auszahlungen operative Gebarung					31 700,00	33 400,00	-1 700,00	27 200,00	28 900,00	-1 700,00
SA 0 / SA 1	(0) Nettoergebnis (21 - 22) / (1) Geldfluss operative Gebarung (31 - 32)					-31 700,00	-33 400,00	1 700,00	-27 200,00	-28 900,00	1 700,00
SA01	Saldo (01) Haushaltsrücklagen (230 - 240)					0,00	0,00	0,00	0,00	0,00	0,00
SA00	Saldo (00) Nettoergebnis nach Haushaltsrücklagen (Saldo 0 + Saldo 01)					-31 700,00	-33 400,00	1 700,00			
Investive Gebarung											
SU 33	Summe Einzahlungen investive Gebarung								0,00	0,00	0,00
SU 34	Summe Auszahlungen investive Gebarung								0,00	0,00	0,00
SA2	Saldo (2) Geldfluss aus der Investiven Gebarung (33 - 34)								0,00	0,00	0,00
SA3	Saldo (3) Nettofinanzierungssaldo (Saldo 1 + Saldo 2)								-27 200,00	-28 900,00	1 700,00
Finanzierungstätigkeit											
SU 35	Summe Einzahlungen aus der Finanzierungstätigkeit								0,00	0,00	0,00
SU 36	Summe Auszahlungen aus der Finanzierungstätigkeit								0,00	0,00	0,00
SA4	Saldo (4) Geldfluss aus der Finanzierungstätigkeit (35 - 36)								0,00	0,00	0,00
SA5	Saldo (5) Geldfluss aus der voranschlagswirksamen Gebarung (Saldo 3 + Saldo 4)								-27 200,00	-28 900,00	1 700,00
360300	Stadt-, Schloss- u. Ybbsturm										
Operative Gebarung											
SU 21 / 31	Summe Erträge / Einzahlungen operative Gebarung					0,00	0,00	0,00	0,00	0,00	0,00
1/360300-600000	Strom	2222	3222	24	22	2 000,00	1 500,00	500,00	2 000,00	1 500,00	500,00
1/360300-614000	Instandhaltung Gebäude	2224	3224	24	22	6 500,00	16 500,00	-10 000,00	6 500,00	16 500,00	-10 000,00
1/360300-650000	Zinsen Finanzschulden Inland	2241	3241	25	21	400,00	100,00	300,00	400,00	100,00	300,00
1/360300-670000	Versicherungen	2222	3222	24	22	1 100,00	1 000,00	100,00	1 100,00	1 000,00	100,00
1/360300-680000	Planmäßige Abschreibung	2226				0,00	0,00	0,00	0,00	0,00	0,00
1/360300-728800	Bauhofleistungen	2225	3225	24	22	4 500,00	4 500,00	0,00	4 500,00	4 500,00	0,00
SU 22 / 32	Summe Aufwendungen / Auszahlungen operative Gebarung					14 500,00	23 600,00	-9 100,00	14 500,00	23 600,00	-9 100,00
SA 0 / SA 1	(0) Nettoergebnis (21 - 22) / (1) Geldfluss operative Gebarung (31 - 32)					-14 500,00	-23 600,00	9 100,00	-14 500,00	-23 600,00	9 100,00
SA01	Saldo (01) Haushaltsrücklagen (230 - 240)					0,00	0,00	0,00	0,00	0,00	0,00
SA00	Saldo (00) Nettoergebnis nach Haushaltsrücklagen (Saldo 0 + Saldo 01)					-14 500,00	-23 600,00	9 100,00			
Investive Gebarung											
SU 33	Summe Einzahlungen investive Gebarung								0,00	0,00	0,00

1. Nachtragsvoranschlag 2024

NVA Ergebnis- und Finanzierungsvoranschlag Detailnachweis

Stadt Waidhofen a/d Ybbs

		MVAG		VC QU	AOB	Ergebnisvoranschlag		Finanzierungsvoranschlag			
		EH	FH			VA 2024 inkl. NVA	VA 2024	1. NVA	VA 2024 inkl. NVA	VA 2024	1. NVA
5/360300-010000	Instandsetzung Gebäude	3413	1 40	22		0,00	0,00	0,00	0,00	0,00	0,00
SU 34	Summe Auszahlungen investive Gebarung								0,00	0,00	0,00
SA2	Saldo (2) Geldfluss aus der Investiven Gebarung (33 – 34)								0,00	0,00	0,00
SA3	Saldo (3) Nettofinanzierungssaldo (Saldo 1 + Saldo 2)								-14 500,00	-23 600,00	9 100,00
Finanzierungstätigkeit											
6/360300+346000	Schuldaufnahme Finanzunternehmungen	3514	1 55	21		0,00	0,00	0,00	0,00	0,00	0,00
SU 35	Summe Einzahlungen aus der Finanzierungstätigkeit								0,00	0,00	0,00
1/360300-346000	Schuldrückzahlung Finanzunternehmungen	3614	65	21		0,00	0,00	0,00	10 700,00	8 500,00	2 200,00
SU 36	Summe Auszahlungen aus der Finanzierungstätigkeit								10 700,00	8 500,00	2 200,00
SA4	Saldo (4) Geldfluss aus der Finanzierungstätigkeit (35 – 36)								-10 700,00	-8 500,00	-2 200,00
SA5	Saldo (5) Geldfluss aus der voranschlagswirksamen Gebarung (Saldo 3 + Saldo 4)								-25 200,00	-32 100,00	6 900,00
362	Denkmalpflege										
362000	Denkmalpflege										
Operative Gebarung											
SU 21 / 31	Summe Erträge / Einzahlungen operative Gebarung					0,00	0,00	0,00	0,00	0,00	0,00
1/362000-619000	Instandhaltung Sonderanlagen	2224	3224	24	22	3 000,00	3 000,00	0,00	3 000,00	3 000,00	0,00
1/362000-680000	Planmäßige Abschreibung	2226				4 000,00	4 000,00	0,00	0,00	0,00	0,00
1/362000-728800	Bauhofleistungen	2225	3225	24	22	2 500,00	2 500,00	0,00	2 500,00	2 500,00	0,00
SU 22 / 32	Summe Aufwendungen / Auszahlungen operative Gebarung					9 500,00	9 500,00	0,00	5 500,00	5 500,00	0,00
SA 0 / SA 1	(0) Nettoergebnis (21 - 22) / (1) Geldfluss operative Gebarung (31 – 32)					-9 500,00	-9 500,00	0,00	-5 500,00	-5 500,00	0,00
SA01	Saldo (01) Haushaltsrücklagen (230 - 240)					0,00	0,00	0,00	0,00	0,00	0,00
SA00	Saldo (00) Nettoergebnis nach Haushaltsrücklagen (Saldo 0 + Saldo 01)					-9 500,00	-9 500,00	0,00			
Investive Gebarung											
SU 33	Summe Einzahlungen investive Gebarung								0,00	0,00	0,00
SU 34	Summe Auszahlungen investive Gebarung								0,00	0,00	0,00
SA2	Saldo (2) Geldfluss aus der Investiven Gebarung (33 – 34)								0,00	0,00	0,00
SA3	Saldo (3) Nettofinanzierungssaldo (Saldo 1 + Saldo 2)								-5 500,00	-5 500,00	0,00
Finanzierungstätigkeit											
SU 35	Summe Einzahlungen aus der Finanzierungstätigkeit								0,00	0,00	0,00
SU 36	Summe Auszahlungen aus der Finanzierungstätigkeit								0,00	0,00	0,00
SA4	Saldo (4) Geldfluss aus der Finanzierungstätigkeit (35 – 36)								0,00	0,00	0,00
SA5	Saldo (5) Geldfluss aus der voranschlagswirksamen Gebarung (Saldo 3 + Saldo 4)								-5 500,00	-5 500,00	0,00

1. Nachtragsvoranschlag 2024

Stadt Waidhofen a/d Ybbs

NVA Ergebnis- und Finanzierungsvoranschlag Detailnachweis

		MVAG		VC QU	AOB	Ergebnisvoranschlag		Finanzierungsvoranschlag			
		EH	FH			VA 2024 inkl. NVA	VA 2024	1. NVA	VA 2024 inkl. NVA	VA 2024	1. NVA
363	Altstadterhaltung und Ortsbildpflege										
363000	Altstadterhaltung										
	Operative Gebarung										
SU 21 / 31	Summe Erträge / Einzahlungen operative Gebarung					0,00	0,00	0,00	0,00	0,00	0,00
1/363000-757000	Dorferneuerungsvereine - Subventionen	2234	3234	27	1	7 000,00	7 000,00	0,00	7 000,00	7 000,00	0,00
1/363000-757200	Dorferneuerungsvereine - a.o. Subvention	2234	3234	27	1	2 500,00	2 000,00	500,00	33 500,00	2 000,00	31 500,00
1/363000-778000	Fassadenaktion Hoher Markt	2234		44	12	0,00	0,00	0,00	0,00	0,00	0,00
1/363000-778100	Förderung Nutzungskonzepte Leitimmobilien	2234		44	12	0,00	0,00	0,00	0,00	0,00	0,00
1/363000-778200	Fassadenaktion Zentrumszone	2234		44	12	0,00	0,00	0,00	0,00	0,00	0,00
SU 22 / 32	Summe Aufwendungen / Auszahlungen operative Gebarung					9 500,00	9 000,00	500,00	40 500,00	9 000,00	31 500,00
SA 0 / SA 1	(0) Nettoergebnis (21 - 22) / (1) Geldfluss operative Gebarung (31 - 32)					-9 500,00	-9 000,00	-500,00	-40 500,00	-9 000,00	-31 500,00
SA01	Saldo (01) Haushaltsrücklagen (230 - 240)					0,00	0,00	0,00	0,00	0,00	0,00
SA00	Saldo (00) Nettoergebnis nach Haushaltsrücklagen (Saldo 0 + Saldo 01)					-9 500,00	-9 000,00	-500,00			
	Investive Gebarung										
SU 33	Summe Einzahlungen investive Gebarung								0,00	0,00	0,00
1/363000-778000	Fassadenaktion Hoher Markt		3434	44	12	0,00	0,00	0,00	0,00	0,00	0,00
1/363000-778100	Förderung Nutzungskonzepte Leitimmobilien		3434	44	12	0,00	0,00	0,00	0,00	0,00	0,00
1/363000-778200	Fassadenaktion Zentrumszone		3434	44	12	0,00	0,00	0,00	0,00	0,00	0,00
SU 34	Summe Auszahlungen investive Gebarung								0,00	0,00	0,00
SA2	Saldo (2) Geldfluss aus der Investiven Gebarung (33 - 34)								0,00	0,00	0,00
SA3	Saldo (3) Nettofinanzierungssaldo (Saldo 1 + Saldo 2)								-40 500,00	-9 000,00	-31 500,00
	Finanzierungstätigkeit										
SU 35	Summe Einzahlungen aus der Finanzierungstätigkeit								0,00	0,00	0,00
SU 36	Summe Auszahlungen aus der Finanzierungstätigkeit								0,00	0,00	0,00
SA4	Saldo (4) Geldfluss aus der Finanzierungstätigkeit (35 - 36)								0,00	0,00	0,00
SA5	Saldo (5) Geldfluss aus der voranschlagswirksamen Gebarung (Saldo 3 + Saldo 4)								-40 500,00	-9 000,00	-31 500,00
363100	Stadterneuerung										
	Operative Gebarung										
SU 21 / 31	Summe Erträge / Einzahlungen operative Gebarung					0,00	0,00	0,00	0,00	0,00	0,00
1/363100-728000	Leitsystem ländl. Raum	2225	3225	24	12	0,00	0,00	0,00	0,00	0,00	0,00
1/363100-728800	Bauhofleistungen	2225	3225	24	12	2 000,00	2 200,00	-200,00	2 000,00	2 200,00	-200,00
1/363100-757000	Landjugend Projekt "Marathon"	2234	3234	27	1	5 000,00	5 000,00	0,00	5 000,00	5 000,00	0,00
1/363100-757100	Beitrag NÖ Stadterneuerung	2234	3234	27	1	0,00	1 500,00	-1 500,00	0,00	1 500,00	-1 500,00
SU 22 / 32	Summe Aufwendungen / Auszahlungen operative Gebarung					7 000,00	8 700,00	-1 700,00	7 000,00	8 700,00	-1 700,00
SA 0 / SA 1	(0) Nettoergebnis (21 - 22) / (1) Geldfluss operative Gebarung (31 - 32)					-7 000,00	-8 700,00	1 700,00	-7 000,00	-8 700,00	1 700,00

1. Nachtragsvoranschlag 2024

Stadt Waidhofen a/d Ybbs

NVA Ergebnis- und Finanzierungsvoranschlag Detailnachweis

	MVAG	VC QU	AOB	Ergebnisvoranschlag			Finanzierungsvoranschlag				
				EH	FH	VA 2024 inkl. NVA	VA 2024	1. NVA	VA 2024 inkl. NVA	VA 2024	1. NVA
SA01	Saldo (01) Haushaltsrücklagen (230 - 240)					0,00	0,00	0,00	0,00	0,00	
SA00	Saldo (00) Nettoergebnis nach Haushaltsrücklagen (Saldo 0 + Saldo 01)					-7 000,00	-8 700,00	1 700,00			
Investive Gebarung											
SU 33	Summe Einzahlungen investive Gebarung							0,00	0,00	0,00	
SU 34	Summe Auszahlungen investive Gebarung							0,00	0,00	0,00	
SA2	Saldo (2) Geldfluss aus der Investiven Gebarung (33 – 34)							0,00	0,00	0,00	
SA3	Saldo (3) Nettofinanzierungssaldo (Saldo 1 + Saldo 2)							-7 000,00	-8 700,00	1 700,00	
Finanzierungstätigkeit											
SU 35	Summe Einzahlungen aus der Finanzierungstätigkeit							0,00	0,00	0,00	
SU 36	Summe Auszahlungen aus der Finanzierungstätigkeit							0,00	0,00	0,00	
SA4	Saldo (4) Geldfluss aus der Finanzierungstätigkeit (35 – 36)							0,00	0,00	0,00	
SA5	Saldo (5) Geldfluss aus der voranschlagswirksamen Gebarung (Saldo 3 + Saldo 4)							-7 000,00	-8 700,00	1 700,00	
369	Sonstige Einrichtungen und Maßnahmen										
369000	Sonstige Einrichtungen und Maßnahmen										
Operative Gebarung											
SU 21 / 31	Summe Erträge / Einzahlungen operative Gebarung					0,00	0,00	0,00	0,00	0,00	
1/369000-400000	Geringwertige Wirtschaftsgüter	2221	3221	23	1	400,00	500,00	-100,00	400,00	500,00	-100,00
1/369000-459000	Sonstige Verbrauchsgüter (Christbäume)	2221	3221	23	1	4 000,00	5 000,00	-1 000,00	4 000,00	5 000,00	-1 000,00
1/369000-728000	Entgelte für sonstige Leistungen	2225	3225	24	1	6 000,00	6 500,00	-500,00	6 000,00	6 500,00	-500,00
1/369000-728100	Bauhofleistungen für Dritte	2225	3225	24	1	2 000,00	2 000,00	0,00	2 000,00	2 000,00	0,00
1/369000-728200	Faschingsumzug	2225	3225	24	1	10 000,00	10 000,00	0,00	10 000,00	10 000,00	0,00
1/369000-728800	Bauhofleistungen	2225	3225	24	1	25 000,00	25 000,00	0,00	25 000,00	25 000,00	0,00
1/369000-729000	50 Jahre Gemeindegemeinschaft	2225	3225	24	1	0,00	0,00	0,00	0,00	0,00	0,00
1/369000-729100	TV-Veranstaltungen	2225	3225	24	1	4 000,00	8 000,00	-4 000,00	4 000,00	8 000,00	-4 000,00
1/369000-729700	Senioren Weihnachts- und Muttertagsfeiern	2225	3225	24	1	2 000,00	3 500,00	-1 500,00	2 000,00	3 500,00	-1 500,00
1/369000-757000	Subvention Musealverein	2234	3234	27	1	4 500,00	4 500,00	0,00	4 500,00	4 500,00	0,00
SU 22 / 32	Summe Aufwendungen / Auszahlungen operative Gebarung					57 900,00	65 000,00	-7 100,00	57 900,00	65 000,00	-7 100,00
SA 0 / SA 1	(0) Nettoergebnis (21 - 22) / (1) Geldfluss operative Gebarung (31 – 32)					-57 900,00	-65 000,00	7 100,00	-57 900,00	-65 000,00	7 100,00
SA01	Saldo (01) Haushaltsrücklagen (230 - 240)					0,00	0,00	0,00	0,00	0,00	
SA00	Saldo (00) Nettoergebnis nach Haushaltsrücklagen (Saldo 0 + Saldo 01)					-57 900,00	-65 000,00	7 100,00			
Investive Gebarung											
SU 33	Summe Einzahlungen investive Gebarung							0,00	0,00	0,00	
SU 34	Summe Auszahlungen investive Gebarung							0,00	0,00	0,00	
SA2	Saldo (2) Geldfluss aus der Investiven Gebarung (33 – 34)							0,00	0,00	0,00	
SA3	Saldo (3) Nettofinanzierungssaldo (Saldo 1 + Saldo 2)							-57 900,00	-65 000,00	7 100,00	

1. Nachtragsvoranschlag 2024

NVA Ergebnis- und Finanzierungsvoranschlag Detailnachweis

Stadt Waidhofen a/d Ybbs

	MVAG	VC QU	AOB	Ergebnisvoranschlag			Finanzierungsvoranschlag			
				EH	FH	VA 2024 inkl. NVA	VA 2024	1. NVA	VA 2024 inkl. NVA	VA 2024
Finanzierungstätigkeit										
SU 35								0,00	0,00	0,00
SU 36								0,00	0,00	0,00
SA4								0,00	0,00	0,00
SA5								-57 900,00	-65 000,00	7 100,00
38 Sonstige Kulturpflege										
381 Maßnahmen der Kulturpflege										
381000 NÖ Eisenstrasse										
Operative Gebarung										
SU 21 / 31								0,00	0,00	0,00
1/381000-680000								4 000,00	4 000,00	0,00
SU 22 / 32								4 000,00	4 000,00	0,00
SA 0 / SA 1								-4 000,00	-4 000,00	0,00
SA01								0,00	0,00	0,00
SA00								-4 000,00	-4 000,00	0,00
Investive Gebarung										
SU 33								0,00	0,00	0,00
SU 34								0,00	0,00	0,00
SA2								0,00	0,00	0,00
SA3								0,00	0,00	0,00
Finanzierungstätigkeit										
SU 35								0,00	0,00	0,00
SU 36								0,00	0,00	0,00
SA4								0,00	0,00	0,00
SA5								0,00	0,00	0,00
381100 Waidhofner Kultursommer										
Operative Gebarung										
SU 21 / 31								0,00	0,00	0,00
1/381100-457000								3 500,00	4 000,00	-500,00
1/381100-630000								0,00	0,00	0,00
1/381100-728000								3 700,00	4 000,00	-300,00
1/381100-728100								2 500,00	3 000,00	-500,00
1/381100-728200								0,00	20 000,00	-20 000,00
1/381100-728300								4 000,00	4 000,00	0,00
1/381100-728800								5 000,00	5 000,00	0,00

1. Nachtragsvoranschlag 2024

NVA Ergebnis- und Finanzierungsvoranschlag Detailnachweis

Stadt Waidhofen a/d Ybbs

		MVAG		VC QU	AOB	Ergebnisvoranschlag			Finanzierungsvoranschlag		
		EH	FH			VA 2024 inkl. NVA	VA 2024	1. NVA	VA 2024 inkl. NVA	VA 2024	1. NVA
1/381100-757000	Subvention IFKA	2234	3234	27	1	2 500,00	2 500,00	0,00	2 500,00	2 500,00	0,00
SU 22 / 32	Summe Aufwendungen / Auszahlungen operative Gebarung					21 200,00	42 500,00	-21 300,00	21 200,00	42 500,00	-21 300,00
SA 0 / SA 1	(0) Nettoergebnis (21 - 22) / (1) Geldfluss operative Gebarung (31 - 32)					-21 200,00	-42 500,00	21 300,00	-21 200,00	-42 500,00	21 300,00
SA01	Saldo (01) Haushaltsrücklagen (230 - 240)					0,00	0,00	0,00	0,00	0,00	0,00
SA00	Saldo (00) Nettoergebnis nach Haushaltsrücklagen (Saldo 0 + Saldo 01)					-21 200,00	-42 500,00	21 300,00			
Investive Gebarung											
SU 33	Summe Einzahlungen investive Gebarung								0,00	0,00	0,00
SU 34	Summe Auszahlungen investive Gebarung								0,00	0,00	0,00
SA2	Saldo (2) Geldfluss aus der Investiven Gebarung (33 - 34)								0,00	0,00	0,00
SA3	Saldo (3) Nettofinanzierungssaldo (Saldo 1 + Saldo 2)								-21 200,00	-42 500,00	21 300,00
Finanzierungstätigkeit											
SU 35	Summe Einzahlungen aus der Finanzierungstätigkeit								0,00	0,00	0,00
SU 36	Summe Auszahlungen aus der Finanzierungstätigkeit								0,00	0,00	0,00
SA4	Saldo (4) Geldfluss aus der Finanzierungstätigkeit (35 - 36)								0,00	0,00	0,00
SA5	Saldo (5) Geldfluss aus der voranschlagswirksamen Gebarung (Saldo 3 + Saldo 4)								-21 200,00	-42 500,00	21 300,00
381400	Kunstbank Ferrum										
Operative Gebarung											
SU 21 / 31	Summe Erträge / Einzahlungen operative Gebarung					0,00	0,00	0,00	0,00	0,00	0,00
1/381400-757000	Subvention	2234	3234	27	1	24 000,00	24 000,00	0,00	24 000,00	24 000,00	0,00
1/381400-757100	Kulturvernetzung Mostviertel	2234	3234	27	1	7 300,00	7 300,00	0,00	7 300,00	7 300,00	0,00
SU 22 / 32	Summe Aufwendungen / Auszahlungen operative Gebarung					31 300,00	31 300,00	0,00	31 300,00	31 300,00	0,00
SA 0 / SA 1	(0) Nettoergebnis (21 - 22) / (1) Geldfluss operative Gebarung (31 - 32)					-31 300,00	-31 300,00	0,00	-31 300,00	-31 300,00	0,00
SA01	Saldo (01) Haushaltsrücklagen (230 - 240)					0,00	0,00	0,00	0,00	0,00	0,00
SA00	Saldo (00) Nettoergebnis nach Haushaltsrücklagen (Saldo 0 + Saldo 01)					-31 300,00	-31 300,00	0,00			
Investive Gebarung											
SU 33	Summe Einzahlungen investive Gebarung								0,00	0,00	0,00
SU 34	Summe Auszahlungen investive Gebarung								0,00	0,00	0,00
SA2	Saldo (2) Geldfluss aus der Investiven Gebarung (33 - 34)								0,00	0,00	0,00
SA3	Saldo (3) Nettofinanzierungssaldo (Saldo 1 + Saldo 2)								-31 300,00	-31 300,00	0,00
Finanzierungstätigkeit											
SU 35	Summe Einzahlungen aus der Finanzierungstätigkeit								0,00	0,00	0,00
SU 36	Summe Auszahlungen aus der Finanzierungstätigkeit								0,00	0,00	0,00
SA4	Saldo (4) Geldfluss aus der Finanzierungstätigkeit (35 - 36)								0,00	0,00	0,00
SA5	Saldo (5) Geldfluss aus der voranschlagswirksamen Gebarung (Saldo 3 + Saldo 4)								-31 300,00	-31 300,00	0,00

1. Nachtragsvoranschlag 2024

Stadt Waidhofen a/d Ybbs

NVA Ergebnis- und Finanzierungsvoranschlag Detailnachweis

		MVAG		VC QU	AOB	Ergebnisvoranschlag		Finanzierungsvoranschlag			
		EH	FH			VA 2024 inkl. NVA	VA 2024	1. NVA	VA 2024 inkl. NVA	VA 2024	1. NVA
381700	Landesausstellung										
Operative Gebarung											
SU 21 / 31	Summe Erträge / Einzahlungen operative Gebarung					0,00	0,00	0,00	0,00	0,00	0,00
1/381700-650000	Zinsen Finanzschulden Inland	2241	3241	25	21	0,00	0,00	0,00	0,00	0,00	0,00
SU 22 / 32	Summe Aufwendungen / Auszahlungen operative Gebarung					0,00	0,00	0,00	0,00	0,00	0,00
SA 0 / SA 1	(0) Nettoergebnis (21 - 22) / (1) Geldfluss operative Gebarung (31 - 32)					0,00	0,00	0,00	0,00	0,00	0,00
SA01	Saldo (01) Haushaltsrücklagen (230 - 240)					0,00	0,00	0,00	0,00	0,00	0,00
SA00	Saldo (00) Nettoergebnis nach Haushaltsrücklagen (Saldo 0 + Saldo 01)					0,00	0,00	0,00			
Investive Gebarung											
SU 33	Summe Einzahlungen investive Gebarung								0,00	0,00	0,00
SU 34	Summe Auszahlungen investive Gebarung								0,00	0,00	0,00
SA2	Saldo (2) Geldfluss aus der Investiven Gebarung (33 - 34)								0,00	0,00	0,00
SA3	Saldo (3) Nettofinanzierungssaldo (Saldo 1 + Saldo 2)								0,00	0,00	0,00
Finanzierungstätigkeit											
SU 35	Summe Einzahlungen aus der Finanzierungstätigkeit								0,00	0,00	0,00
1/381700-346000	Schuldrückzahlung Finanzunternehmungen		3614	65	21	0,00	0,00	0,00	0,00	0,00	0,00
SU 36	Summe Auszahlungen aus der Finanzierungstätigkeit								0,00	0,00	0,00
SA4	Saldo (4) Geldfluss aus der Finanzierungstätigkeit (35 - 36)								0,00	0,00	0,00
SA5	Saldo (5) Geldfluss aus der voranschlagswirksamen Gebarung (Saldo 3 + Saldo 4)								0,00	0,00	0,00
39	Kultus										
390	Kirchliche Angelegenheiten										
390000	Kirchliche Angelegenheiten										
Operative Gebarung											
2/390000+868000	Opfergelder Buchenbergkapellen	2124	3124	16	22	2 000,00	2 000,00	0,00	2 000,00	2 000,00	0,00
SU 21 / 31	Summe Erträge / Einzahlungen operative Gebarung					2 000,00	2 000,00	0,00	2 000,00	2 000,00	0,00
1/390000-614000	Instandhaltung Gebäude	2224	3224	24	22	2 000,00	10 000,00	-8 000,00	2 000,00	10 000,00	-8 000,00
1/390000-618000	Instandhaltung Einrichtung	2224	3224	24	22	500,00	500,00	0,00	500,00	500,00	0,00
1/390000-650000	Zinsen Finanzschulden Inland	2241	3241	25	21	600,00	600,00	0,00	600,00	600,00	0,00
1/390000-670000	Versicherungen	2222	3222	24	22	400,00	400,00	0,00	400,00	400,00	0,00
1/390000-728000	Entgelte für sonstige Leistungen	2225	3225	24	1	5 000,00	0,00	5 000,00	5 000,00	0,00	5 000,00
1/390000-728800	Bauhofleistungen	2225	3225	24	22	2 500,00	2 500,00	0,00	2 500,00	2 500,00	0,00
1/390000-729000	Kirchliche Feiern	2225	3225	24	1	3 000,00	3 000,00	0,00	3 000,00	3 000,00	0,00
1/390000-757100	A.o. Subvention	2234	3234	27	1	0,00	5 000,00	-5 000,00	0,00	5 000,00	-5 000,00
1/390000-777000	Pfarre Waidhofen/Ybbs - a.o. Subvention	2234		44	1	0,00	0,00	0,00	0,00	0,00	0,00
1/390000-777400	Pfarre Windhag a.o. Subvention	2234		44	1	0,00	0,00	0,00	0,00	0,00	0,00

1. Nachtragsvoranschlag 2024

Stadt Waidhofen a/d Ybbs

NVA Ergebnis- und Finanzierungsvoranschlag Detailnachweis

		MVAG		VC QU	AOB	Ergebnisvoranschlag			Finanzierungsvoranschlag		
		EH	FH			VA 2024 inkl. NVA	VA 2024	1. NVA	VA 2024 inkl. NVA	VA 2024	1. NVA
1/390000-777500	Pfarre Zell - a.o. Subvention	2234		44	1	0,00	0,00	0,00	0,00	0,00	0,00
SU 22 / 32	Summe Aufwendungen / Auszahlungen operative Gebarung					14 000,00	22 000,00	-8 000,00	14 000,00	22 000,00	-8 000,00
SA 0 / SA 1	(0) Nettoergebnis (21 - 22) / (1) Geldfluss operative Gebarung (31 - 32)					-12 000,00	-20 000,00	8 000,00	-12 000,00	-20 000,00	8 000,00
SA01	Saldo (01) Haushaltsrücklagen (230 - 240)					0,00	0,00	0,00	0,00	0,00	0,00
SA00	Saldo (00) Nettoergebnis nach Haushaltsrücklagen (Saldo 0 + Saldo 01)					-12 000,00	-20 000,00	8 000,00			
Investive Gebarung											
SU 33	Summe Einzahlungen investive Gebarung								0,00	0,00	0,00
1/390000-777000	Pfarre Waidhofen/Ybbs - a.o. Subvention		3434	44	1	0,00	0,00	0,00	0,00	0,00	0,00
1/390000-777400	Pfarre Windhag a.o. Subvention		3434	44	1	0,00	0,00	0,00	0,00	0,00	0,00
1/390000-777500	Pfarre Zell - a.o. Subvention		3434	44	1	0,00	0,00	0,00	0,00	0,00	0,00
SU 34	Summe Auszahlungen investive Gebarung								0,00	0,00	0,00
SA2	Saldo (2) Geldfluss aus der Investiven Gebarung (33 - 34)								0,00	0,00	0,00
SA3	Saldo (3) Nettofinanzierungssaldo (Saldo 1 + Saldo 2)								-12 000,00	-20 000,00	8 000,00
Finanzierungstätigkeit											
SU 35	Summe Einzahlungen aus der Finanzierungstätigkeit								0,00	0,00	0,00
1/390000-346000	Schuldrückzahlung Finanzunternehmungen		3614	65	21	0,00	0,00	0,00	7 000,00	7 000,00	0,00
SU 36	Summe Auszahlungen aus der Finanzierungstätigkeit								7 000,00	7 000,00	0,00
SA4	Saldo (4) Geldfluss aus der Finanzierungstätigkeit (35 - 36)								-7 000,00	-7 000,00	0,00
SA5	Saldo (5) Geldfluss aus der voranschlagswirksamen Gebarung (Saldo 3 + Saldo 4)								-19 000,00	-27 000,00	8 000,00

1. Nachtragsvoranschlag 2024

Stadt Waidhofen a/d Ybbs

NVA Ergebnis- und Finanzierungsvoranschlag Detailnachweis

		MVAG		VC QU	AOB	Ergebnisvoranschlag		Finanzierungsvoranschlag			
		EH	FH			VA 2024 inkl. NVA	VA 2024	1. NVA	VA 2024 inkl. NVA	VA 2024	1. NVA
4 Soziale Wohlfahrt und Wohnbauförderung											
40	Gesonderte Verwaltung										
400	Sozialamt										
400000	Sozialamt										
Operative Gebarung											
2/400000+817000	Erträge aus der Auflösung von sonstigen Rückstellungen	2117				0,00	0,00	0,00	0,00	0,00	0,00
SU 21 / 31	Summe Erträge / Einzahlungen operative Gebarung					0,00	0,00	0,00	0,00	0,00	0,00
1/400000-400000	Geringwertige Wirtschaftsgüter	2221	3221	23	14	700,00	800,00	-100,00	700,00	800,00	-100,00
1/400000-456000	Büromittel	2221	3221	23	14	400,00	600,00	-200,00	800,00	600,00	200,00
1/400000-457000	Druckwerke	2221	3221	23	14	300,00	400,00	-100,00	300,00	400,00	-100,00
1/400000-510000	Geldbezüge Vb	2211	3211	20	3	177 300,00	176 200,00	1 100,00	177 300,00	176 200,00	1 100,00
1/400000-565000	Mehrleistungsvergütungen	2211	3211	20	3	0,00	0,00	0,00	0,00	0,00	0,00
1/400000-566000	Dienstjubiläen	2212	3212	20	3	0,00	0,00	0,00	0,00	0,00	0,00
1/400000-569000	Sonstige Nebengebühren	2211	3211	20	3	2 000,00	0,00	2 000,00	2 000,00	0,00	2 000,00
1/400000-580000	DGB zum Ausgleichsfonds für Familienbeihilfen	2212	3212	20	3	5 600,00	5 600,00	0,00	5 600,00	5 600,00	0,00
1/400000-582000	Dienstgeberbeiträge zur sozialen Sicherheit	2212	3212	20	3	35 600,00	35 400,00	200,00	35 600,00	35 400,00	200,00
1/400000-582100	Betriebliche Mitarbeitervorsorge	2212	3212	20	3	2 000,00	2 000,00	0,00	2 000,00	2 000,00	0,00
1/400000-591000	Dotierung von Rückstellungen für Abfertigungen	2214				1 900,00	1 900,00	0,00	0,00	0,00	0,00
1/400000-592000	Dotierung von Rückstellungen für Jubiläumszuwendungen	2214				2 500,00	2 500,00	0,00	0,00	0,00	0,00
1/400000-630000	Postdienste	2222	3222	24	14	1 200,00	1 500,00	-300,00	1 200,00	1 500,00	-300,00
1/400000-724000	Reisegebühren	2225	3225	24	3	1 000,00	500,00	500,00	1 000,00	500,00	500,00
1/400000-728100	Supervision	2225	3225	24	14	2 000,00	2 500,00	-500,00	2 000,00	2 500,00	-500,00
1/400000-728800	Bauhofleistungen	2225	3225	24	14	1 000,00	1 000,00	0,00	1 000,00	1 000,00	0,00
SU 22 / 32	Summe Aufwendungen / Auszahlungen operative Gebarung					233 500,00	230 900,00	2 600,00	229 500,00	226 500,00	3 000,00
SA 0 / SA 1	(0) Nettoergebnis (21 - 22) / (1) Geldfluss operative Gebarung (31 - 32)					-233 500,00	-230 900,00	-2 600,00	-229 500,00	-226 500,00	-3 000,00
SA01	Saldo (01) Haushaltsrücklagen (230 - 240)					0,00	0,00	0,00	0,00	0,00	0,00
SA00	Saldo (00) Nettoergebnis nach Haushaltsrücklagen (Saldo 0 + Saldo 01)					-233 500,00	-230 900,00	-2 600,00			
Investive Gebarung											
SU 33	Summe Einzahlungen investive Gebarung								0,00	0,00	0,00
SU 34	Summe Auszahlungen investive Gebarung								0,00	0,00	0,00
SA2	Saldo (2) Geldfluss aus der Investiven Gebarung (33 - 34)								0,00	0,00	0,00
SA3	Saldo (3) Nettofinanzierungssaldo (Saldo 1 + Saldo 2)								-229 500,00	-226 500,00	-3 000,00

1. Nachtragsvoranschlag 2024

NVA Ergebnis- und Finanzierungsvoranschlag Detailnachweis

Stadt Waidhofen a/d Ybbs

		MVAG		VC QU	AOB	Ergebnisvoranschlag			Finanzierungsvoranschlag		
		EH	FH			VA 2024 inkl. NVA	VA 2024	1. NVA	VA 2024 inkl. NVA	VA 2024	1. NVA
Finanzierungstätigkeit											
SU 35	Summe Einzahlungen aus der Finanzierungstätigkeit								0,00	0,00	0,00
SU 36	Summe Auszahlungen aus der Finanzierungstätigkeit								0,00	0,00	0,00
SA4	Saldo (4) Geldfluss aus der Finanzierungstätigkeit (35 – 36)								0,00	0,00	0,00
SA5	Saldo (5) Geldfluss aus der voranschlagswirksamen Gebarung (Saldo 3 + Saldo 4)								-229 500,00	-226 500,00	-3 000,00
401	Jugendamt										
401000	Jugendamt										
Operative Gebarung											
2/401000+816000	Kostenersätze	2114	3114	13	14	500,00	500,00	0,00	500,00	500,00	0,00
2/401000+817000	Erträge aus der Auflösung von sonstigen Rückstellungen	2117				0,00	0,00	0,00	0,00	0,00	0,00
SU 21 / 31	Summe Erträge / Einzahlungen operative Gebarung					500,00	500,00	0,00	500,00	500,00	0,00
1/401000-400000	Geringwertige Wirtschaftsgüter	2221	3221	23	14	500,00	600,00	-100,00	500,00	600,00	-100,00
1/401000-400200	Dienstbekleidung	2221	3221	23	14	300,00	300,00	0,00	300,00	300,00	0,00
1/401000-456000	Büromittel	2221	3221	23	14	300,00	400,00	-100,00	300,00	400,00	-100,00
1/401000-457000	Druckwerke	2221	3221	23	14	500,00	600,00	-100,00	500,00	600,00	-100,00
1/401000-510000	Geldbezüge Vb	2211	3211	20	3	174 200,00	175 200,00	-1 000,00	174 200,00	175 200,00	-1 000,00
1/401000-565000	Mehrleistungsvergütungen	2211	3211	20	3	0,00	0,00	0,00	0,00	0,00	0,00
1/401000-566000	Dienstjubiläen	2212	3212	20	3	0,00	0,00	0,00	0,00	0,00	0,00
1/401000-569000	Sonstige Nebengebühren	2211	3211	20	3	12 500,00	12 200,00	300,00	12 500,00	12 200,00	300,00
1/401000-580000	DGB zum Ausgleichsfonds für Familienbeihilfen	2212	3212	20	3	6 900,00	7 000,00	-100,00	6 900,00	7 000,00	-100,00
1/401000-582000	Dienstgeberbeiträge zur sozialen Sicherheit	2212	3212	20	3	38 000,00	38 300,00	-300,00	38 000,00	38 300,00	-300,00
1/401000-582100	Betriebliche Mitarbeitervorsorge	2212	3212	20	3	1 000,00	1 000,00	0,00	1 000,00	1 000,00	0,00
1/401000-591000	Dotierung von Rückstellungen für Abfertigungen	2214				4 300,00	4 300,00	0,00	0,00	0,00	0,00
1/401000-592000	Dotierung von Rückstellungen für Jubiläumszuwendungen	2214				2 100,00	2 100,00	0,00	0,00	0,00	0,00
1/401000-630000	Postdienste	2222	3222	24	14	500,00	600,00	-100,00	500,00	600,00	-100,00
1/401000-724000	Reisegebühren	2225	3225	24	3	1 000,00	700,00	300,00	1 000,00	700,00	300,00
SU 22 / 32	Summe Aufwendungen / Auszahlungen operative Gebarung					242 100,00	243 300,00	-1 200,00	235 700,00	236 900,00	-1 200,00
SA 0 / SA 1	(0) Nettoergebnis (21 - 22) / (1) Geldfluss operative Gebarung (31 – 32)					-241 600,00	-242 800,00	1 200,00	-235 200,00	-236 400,00	1 200,00
SA01	Saldo (01) Haushaltsrücklagen (230 - 240)					0,00	0,00	0,00	0,00	0,00	0,00
SA00	Saldo (00) Nettoergebnis nach Haushaltsrücklagen (Saldo 0 + Saldo 01)					-241 600,00	-242 800,00	1 200,00	0,00	0,00	0,00
Investive Gebarung											
SU 33	Summe Einzahlungen investive Gebarung								0,00	0,00	0,00
SU 34	Summe Auszahlungen investive Gebarung								0,00	0,00	0,00

1. Nachtragsvoranschlag 2024

NVA Ergebnis- und Finanzierungsvoranschlag Detailnachweis

Stadt Waidhofen a/d Ybbs

		MVAG		VC QU	AOB	Ergebnisvoranschlag		Finanzierungsvoranschlag		
		EH	FH			VA 2024 inkl. NVA	VA 2024	1. NVA	VA 2024 inkl. NVA	VA 2024
SA2	Saldo (2) Geldfluss aus der Investiven Gebarung (33 – 34)							0,00	0,00	0,00
SA3	Saldo (3) Nettofinanzierungssaldo (Saldo 1 + Saldo 2)							-235 200,00	-236 400,00	1 200,00
Finanzierungstätigkeit										
SU 35	Summe Einzahlungen aus der Finanzierungstätigkeit							0,00	0,00	0,00
SU 36	Summe Auszahlungen aus der Finanzierungstätigkeit							0,00	0,00	0,00
SA4	Saldo (4) Geldfluss aus der Finanzierungstätigkeit (35 – 36)							0,00	0,00	0,00
SA5	Saldo (5) Geldfluss aus der voranschlagswirksamen Gebarung (Saldo 3 + Saldo 4)							-235 200,00	-236 400,00	1 200,00
41	Allgemeine öffentliche Wohlfahrt									
413	Maßnahmen der Behindertenhilfe									
413000	Behindertenhilfe									
Operative Gebarung										
SU 21 / 31	Summe Erträge / Einzahlungen operative Gebarung					0,00	0,00	0,00	0,00	0,00
1/413000-757000	Subventionen	2234	3234	27	14	900,00	900,00	0,00	900,00	900,00
SU 22 / 32	Summe Aufwendungen / Auszahlungen operative Gebarung					900,00	900,00	0,00	900,00	900,00
SA 0 / SA 1	(0) Nettoergebnis (21 - 22) / (1) Geldfluss operative Gebarung (31 – 32)					-900,00	-900,00	0,00	-900,00	-900,00
SA01	Saldo (01) Haushaltsrücklagen (230 - 240)					0,00	0,00	0,00	0,00	0,00
SA00	Saldo (00) Nettoergebnis nach Haushaltsrücklagen (Saldo 0 + Saldo 01)					-900,00	-900,00	0,00		
Investive Gebarung										
SU 33	Summe Einzahlungen investive Gebarung							0,00	0,00	0,00
SU 34	Summe Auszahlungen investive Gebarung							0,00	0,00	0,00
SA2	Saldo (2) Geldfluss aus der Investiven Gebarung (33 – 34)							0,00	0,00	0,00
SA3	Saldo (3) Nettofinanzierungssaldo (Saldo 1 + Saldo 2)							-900,00	-900,00	0,00
Finanzierungstätigkeit										
SU 35	Summe Einzahlungen aus der Finanzierungstätigkeit							0,00	0,00	0,00
SU 36	Summe Auszahlungen aus der Finanzierungstätigkeit							0,00	0,00	0,00
SA4	Saldo (4) Geldfluss aus der Finanzierungstätigkeit (35 – 36)							0,00	0,00	0,00
SA5	Saldo (5) Geldfluss aus der voranschlagswirksamen Gebarung (Saldo 3 + Saldo 4)							-900,00	-900,00	0,00
419	Sonstige Einrichtungen und Maßnahmen									
419000	Sonstige Einrichtungen und Maßnahmen									
Operative Gebarung										
2/419000+861000	Umlagen-Zuschuss für SH-Umlage	2121	3121	15	21	250 000,00	250 000,00	0,00	250 000,00	250 000,00
SU 21 / 31	Summe Erträge / Einzahlungen operative Gebarung					250 000,00	250 000,00	0,00	250 000,00	250 000,00
1/419000-751000	Sozialhilfeumlage	2231	3231	26	21	2 955 000,00	3 045 000,00	-90 000,00	2 955 000,00	3 045 000,00
SU 22 / 32	Summe Aufwendungen / Auszahlungen operative Gebarung					2 955 000,00	3 045 000,00	-90 000,00	2 955 000,00	3 045 000,00
SA 0 / SA 1	(0) Nettoergebnis (21 - 22) / (1) Geldfluss operative Gebarung (31 – 32)					-2 705 000,00	-2 795 000,00	90 000,00	-2 705 000,00	-2 795 000,00

1. Nachtragsvoranschlag 2024

NVA Ergebnis- und Finanzierungsvoranschlag Detailnachweis

Stadt Waidhofen a/d Ybbs

		MVAG		VC QU	AOB	Ergebnisvoranschlag			Finanzierungsvoranschlag		
		EH	FH			VA 2024 inkl. NVA	VA 2024	1. NVA	VA 2024 inkl. NVA	VA 2024	1. NVA
SA01	Saldo (01) Haushaltsrücklagen (230 - 240)					0,00	0,00	0,00	0,00	0,00	0,00
SA00	Saldo (00) Nettoergebnis nach Haushaltsrücklagen (Saldo 0 + Saldo 01)					-2 705 000,00	-2 795 000,00	90 000,00			
Investive Gebarung											
SU 33	Summe Einzahlungen investive Gebarung								0,00	0,00	0,00
SU 34	Summe Auszahlungen investive Gebarung								0,00	0,00	0,00
SA2	Saldo (2) Geldfluss aus der Investiven Gebarung (33 – 34)								0,00	0,00	0,00
SA3	Saldo (3) Nettofinanzierungssaldo (Saldo 1 + Saldo 2)								-2 705 000,00	-2 795 000,00	90 000,00
Finanzierungstätigkeit											
SU 35	Summe Einzahlungen aus der Finanzierungstätigkeit								0,00	0,00	0,00
SU 36	Summe Auszahlungen aus der Finanzierungstätigkeit								0,00	0,00	0,00
SA4	Saldo (4) Geldfluss aus der Finanzierungstätigkeit (35 – 36)								0,00	0,00	0,00
SA5	Saldo (5) Geldfluss aus der voranschlagswirksamen Gebarung (Saldo 3 + Saldo 4)								-2 705 000,00	-2 795 000,00	90 000,00
42	Freie Wohlfahrt										
423	Essen auf Rädern										
423000	Essen auf Rädern										
Operative Gebarung											
2/423000+810000	Verpflegungskosten	2114	3114	13	14	220 000,00	220 000,00	0,00	220 000,00	220 000,00	0,00
2/423000+813000	Erträge aus der Auflösung von Investitionszuschüssen (Kapitaltransfers)	2127				2 900,00	2 900,00	0,00	0,00	0,00	0,00
2/423000+829000	Sonstige Einnahmen	2116	3116	18	14	200,00	200,00	0,00	200,00	200,00	0,00
2/423000+829100	e-Prämie (THG)	2116	3116	18	22	1 500,00	1 500,00	0,00	1 500,00	1 500,00	0,00
2/423000+861000	Subvention Land NÖ	2121	3121	15	14	16 000,00	16 000,00	0,00	16 000,00	16 000,00	0,00
SU 21 / 31	Summe Erträge / Einzahlungen operative Gebarung					240 600,00	240 600,00	0,00	237 700,00	237 700,00	0,00
1/423000-400000	Geringwertige Wirtschaftsgüter	2221	3221	23	14	4 500,00	5 000,00	-500,00	4 500,00	5 000,00	-500,00
1/423000-400200	Dienstbekleidung	2221	3221	23	14	600,00	600,00	0,00	600,00	600,00	0,00
1/423000-430000	Verpflegungskosten	2221	3221	23	14	140 000,00	140 000,00	0,00	140 000,00	140 000,00	0,00
1/423000-452000	Treibstoffe	2221	3221	23	22	1 000,00	1 000,00	0,00	1 000,00	1 000,00	0,00
1/423000-459000	Sonstige Verbrauchsgüter	2221	3221	23	14	100,00	200,00	-100,00	100,00	200,00	-100,00
1/423000-510000	Geldbezüge Vb	2211	3211	20	3	59 200,00	58 600,00	600,00	59 200,00	58 600,00	600,00
1/423000-523000	Fallweise Bedienstete	2211	3211	20	3	25 500,00	25 500,00	0,00	25 500,00	25 500,00	0,00
1/423000-565000	Mehrleistungsvergütungen	2211	3211	20	3	0,00	0,00	0,00	0,00	0,00	0,00
1/423000-569000	Sonstige Nebengebühren	2211	3211	20	3	2 700,00	2 700,00	0,00	2 700,00	2 700,00	0,00
1/423000-580000	DGB zum Ausgleichsfonds für Familienbeihilfen	2212	3212	20	3	3 300,00	3 300,00	0,00	3 300,00	3 300,00	0,00
1/423000-582000	Dienstgeberbeiträge zur sozialen Sicherheit	2212	3212	20	3	16 900,00	17 300,00	-400,00	16 900,00	17 300,00	-400,00
1/423000-582100	Betriebliche Mitarbeitervorsorge	2212	3212	20	3	1 300,00	1 300,00	0,00	1 300,00	1 300,00	0,00

1. Nachtragsvoranschlag 2024

NVA Ergebnis- und Finanzierungsvoranschlag Detailnachweis

Stadt Waidhofen a/d Ybbs

		MVAG		VC QU	AOB	Ergebnisvoranschlag			Finanzierungsvoranschlag		
		EH	FH			VA 2024 inkl. NVA	VA 2024	1. NVA	VA 2024 inkl. NVA	VA 2024	1. NVA
1/423000-617000	Instandhaltung Fahrzeuge	2224	3224	24	22	3 500,00	3 800,00	-300,00	3 500,00	3 800,00	-300,00
1/423000-631000	Telekommunikationsdienste	2222	3222	24	5	200,00	400,00	-200,00	200,00	400,00	-200,00
1/423000-670000	Versicherungen	2222	3222	24	22	1 600,00	1 600,00	0,00	1 600,00	1 600,00	0,00
1/423000-680000	Planmäßige Abschreibung	2226				6 400,00	6 400,00	0,00	0,00	0,00	0,00
1/423000-710000	Öffentliche Abgaben gem. FAG	2225	3225	24	22	0,00	0,00	0,00	0,00	0,00	0,00
1/423000-724000	Reisegebühren	2225	3225	24	3	300,00	300,00	0,00	300,00	300,00	0,00
1/423000-728800	Bauhofleistungen	2225	3225	24	22	1 000,00	1 000,00	0,00	1 000,00	1 000,00	0,00
1/423000-729000	Sonstige Ausgaben	2225	3225	24	14	100,00	100,00	0,00	100,00	100,00	0,00
SU 22 / 32	Summe Aufwendungen / Auszahlungen operative Gebarung					268 200,00	269 100,00	-900,00	261 800,00	262 700,00	-900,00
SA 0 / SA 1	(0) Nettoergebnis (21 - 22) / (1) Geldfluss operative Gebarung (31 - 32)					-27 600,00	-28 500,00	900,00	-24 100,00	-25 000,00	900,00
SA01	Saldo (01) Haushaltsrücklagen (230 - 240)					0,00	0,00	0,00	0,00	0,00	0,00
SA00	Saldo (00) Nettoergebnis nach Haushaltsrücklagen (Saldo 0 + Saldo 01)					-27 600,00	-28 500,00	900,00			
Investive Gebarung											
2/423000+300000	Kapitaltransfers von Bund, Bundesfonds und Bundeskammern		3331	33	22	0,00	0,00	0,00	0,00	0,00	0,00
SU 33	Summe Einzahlungen investive Gebarung								0,00	0,00	0,00
SU 34	Summe Auszahlungen investive Gebarung								0,00	0,00	0,00
SA2	Saldo (2) Geldfluss aus der Investiven Gebarung (33 - 34)								0,00	0,00	0,00
SA3	Saldo (3) Nettofinanzierungssaldo (Saldo 1 + Saldo 2)								-24 100,00	-25 000,00	900,00
Finanzierungstätigkeit											
SU 35	Summe Einzahlungen aus der Finanzierungstätigkeit								0,00	0,00	0,00
SU 36	Summe Auszahlungen aus der Finanzierungstätigkeit								0,00	0,00	0,00
SA4	Saldo (4) Geldfluss aus der Finanzierungstätigkeit (35 - 36)								0,00	0,00	0,00
SA5	Saldo (5) Geldfluss aus der voranschlagswirksamen Gebarung (Saldo 3 + Saldo 4)								-24 100,00	-25 000,00	900,00
429	Sonstige Einrichtungen und Maßnahmen										
429000	Sonstige Einrichtungen und Maßnahmen										
Operative Gebarung											
2/429000+829000	Sonstige Einnahmen	2116	3116	18	14	0,00	0,00	0,00	0,00	0,00	0,00
SU 21 / 31	Summe Erträge / Einzahlungen operative Gebarung					0,00	0,00	0,00	0,00	0,00	0,00
1/429000-751000	Sozialhilfe gem. NÖ SAG	2231	3231	26	14	99 000,00	100 000,00	-1 000,00	99 000,00	100 000,00	-1 000,00
1/429000-757000	Subvention Freiwilligenbörse	2234	3234	27	14	0,00	7 500,00	-7 500,00	0,00	7 500,00	-7 500,00
1/429000-768000	Mietzuschüsse Sozialwohnungen	2234	3234	27	14	2 000,00	3 000,00	-1 000,00	2 000,00	3 000,00	-1 000,00
1/429000-768100	Dotation Sozialfonds	2234	3234	27	14	2 000,00	3 000,00	-1 000,00	2 000,00	3 000,00	-1 000,00
1/429000-768200	Mietzuschuss Team Österreich Tafel	2234	3234	27	14	1 200,00	1 200,00	0,00	1 200,00	1 200,00	0,00
1/429000-768400	Seniorenaktionen Zuschüsse	2234	3234	27	14	4 000,00	5 000,00	-1 000,00	4 000,00	5 000,00	-1 000,00
SU 22 / 32	Summe Aufwendungen / Auszahlungen operative Gebarung					108 200,00	119 700,00	-11 500,00	108 200,00	119 700,00	-11 500,00
SA 0 / SA 1	(0) Nettoergebnis (21 - 22) / (1) Geldfluss operative Gebarung (31 - 32)					-108 200,00	-119 700,00	11 500,00	-108 200,00	-119 700,00	11 500,00

1. Nachtragsvoranschlag 2024

Stadt Waidhofen a/d Ybbs

NVA Ergebnis- und Finanzierungsvoranschlag Detailnachweis

		MVAG		VC QU	AOB	Ergebnisvoranschlag			Finanzierungsvoranschlag		
		EH	FH			VA 2024 inkl. NVA	VA 2024	1. NVA	VA 2024 inkl. NVA	VA 2024	1. NVA
SA01	Saldo (01) Haushaltsrücklagen (230 - 240)					0,00	0,00	0,00	0,00	0,00	0,00
SA00	Saldo (00) Nettoergebnis nach Haushaltsrücklagen (Saldo 0 + Saldo 01)					-108 200,00	-119 700,00	11 500,00			
Investive Gebarung											
SU 33	Summe Einzahlungen investive Gebarung								0,00	0,00	0,00
SU 34	Summe Auszahlungen investive Gebarung								0,00	0,00	0,00
SA2	Saldo (2) Geldfluss aus der Investiven Gebarung (33 – 34)								0,00	0,00	0,00
SA3	Saldo (3) Nettofinanzierungssaldo (Saldo 1 + Saldo 2)								-108 200,00	-119 700,00	11 500,00
Finanzierungstätigkeit											
SU 35	Summe Einzahlungen aus der Finanzierungstätigkeit								0,00	0,00	0,00
SU 36	Summe Auszahlungen aus der Finanzierungstätigkeit								0,00	0,00	0,00
SA4	Saldo (4) Geldfluss aus der Finanzierungstätigkeit (35 – 36)								0,00	0,00	0,00
SA5	Saldo (5) Geldfluss aus der voranschlagswirksamen Gebarung (Saldo 3 + Saldo 4)								-108 200,00	-119 700,00	11 500,00
43	Jugendwohlfahrt										
439	Sonstige Einrichtungen und Maßnahmen										
439000	Sonstige Einrichtungen und Maßnahmen										
Operative Gebarung											
2/439000+861000	Umlagen-Zuschuss für Kinderhilfe-Umlage	2121	3121	15	21	50 000,00	50 000,00	0,00	50 000,00	50 000,00	0,00
SU 21 / 31	Summe Erträge / Einzahlungen operative Gebarung					50 000,00	50 000,00	0,00	50 000,00	50 000,00	0,00
1/439000-729100	Diverse Aktionsprogramme	2225	3225	24	14	800,00	1 000,00	-200,00	800,00	1 000,00	-200,00
1/439000-729200	Subvention Verein Förderband	2225	3225	24	14	1 000,00	1 000,00	0,00	1 000,00	1 000,00	0,00
1/439000-751000	Kinder- und Jugendhilfe-Umlage	2231	3231	26	21	582 000,00	592 000,00	-10 000,00	582 000,00	592 000,00	-10 000,00
1/439000-757000	Subventionen Hilfswerk, Caritas, Volkshilfe	2234	3234	27	14	4 500,00	4 500,00	0,00	4 500,00	4 500,00	0,00
1/439000-768000	Kinderferienaktionen	2234	3234	27	14	300,00	800,00	-500,00	300,00	800,00	-500,00
1/439000-768100	Kinder-Tagesbetreuung Kostenersätze	2234	3234	27	14	6 000,00	6 000,00	0,00	6 000,00	6 000,00	0,00
1/439000-768200	Integrationsfördernde Maßnahmen	2234	3234	27	14	5 000,00	6 000,00	-1 000,00	5 000,00	6 000,00	-1 000,00
SU 22 / 32	Summe Aufwendungen / Auszahlungen operative Gebarung					599 600,00	611 300,00	-11 700,00	599 600,00	611 300,00	-11 700,00
SA 0 / SA 1	(0) Nettoergebnis (21 - 22) / (1) Geldfluss operative Gebarung (31 – 32)					-549 600,00	-561 300,00	11 700,00	-549 600,00	-561 300,00	11 700,00
SA01	Saldo (01) Haushaltsrücklagen (230 - 240)					0,00	0,00	0,00	0,00	0,00	0,00
SA00	Saldo (00) Nettoergebnis nach Haushaltsrücklagen (Saldo 0 + Saldo 01)					-549 600,00	-561 300,00	11 700,00			
Investive Gebarung											
SU 33	Summe Einzahlungen investive Gebarung								0,00	0,00	0,00
SU 34	Summe Auszahlungen investive Gebarung								0,00	0,00	0,00
SA2	Saldo (2) Geldfluss aus der Investiven Gebarung (33 – 34)								0,00	0,00	0,00
SA3	Saldo (3) Nettofinanzierungssaldo (Saldo 1 + Saldo 2)								-549 600,00	-561 300,00	11 700,00

1. Nachtragsvoranschlag 2024

NVA Ergebnis- und Finanzierungsvoranschlag Detailnachweis

Stadt Waidhofen a/d Ybbs

	MVAG	VC QU	AOB	Ergebnisvoranschlag			Finanzierungsvoranschlag			
				EH	FH	VA 2024 inkl. NVA	VA 2024	1. NVA	VA 2024 inkl. NVA	VA 2024
Finanzierungstätigkeit										
SU 35								0,00	0,00	0,00
SU 36								0,00	0,00	0,00
SA4								0,00	0,00	0,00
SA5								-549 600,00	-561 300,00	11 700,00
45 Sozialpolitische Maßnahmen										
459 Sonstige Maßnahmen										
459000 Sozialpolitische Massnahmen										
Operative Gebarung										
SU 21 / 31						0,00	0,00	0,00	0,00	0,00
1/459000-757000						36 000,00	36 000,00	0,00	36 000,00	36 000,00
1/459000-768000						5 000,00	5 000,00	0,00	5 000,00	5 000,00
SU 22 / 32						41 000,00	41 000,00	0,00	41 000,00	41 000,00
SA 0 / SA 1						-41 000,00	-41 000,00	0,00	-41 000,00	-41 000,00
SA01						0,00	0,00	0,00	0,00	0,00
SA00						-41 000,00	-41 000,00	0,00		
Investive Gebarung										
SU 33								0,00	0,00	0,00
SU 34								0,00	0,00	0,00
SA2								0,00	0,00	0,00
SA3								-41 000,00	-41 000,00	0,00
Finanzierungstätigkeit										
SU 35								0,00	0,00	0,00
SU 36								0,00	0,00	0,00
SA4								0,00	0,00	0,00
SA5								-41 000,00	-41 000,00	0,00
46 Familienpolitische Maßnahmen										
469 Sonstige Maßnahmen										
469000 Sonstige Massnahmen										
Operative Gebarung										
2/469000+829000						300,00	300,00	0,00	300,00	300,00
SU 21 / 31						300,00	300,00	0,00	300,00	300,00
1/469000-413000						5 000,00	6 000,00	-1 000,00	5 000,00	6 000,00
1/469000-729000						20 000,00	30 000,00	-10 000,00	20 000,00	30 000,00

1. Nachtragsvoranschlag 2024

Stadt Waidhofen a/d Ybbs

NVA Ergebnis- und Finanzierungsvoranschlag Detailnachweis

		MVAG		VC QU	AOB	Ergebnisvoranschlag			Finanzierungsvoranschlag		
		EH	FH			VA 2024 inkl. NVA	VA 2024	1. NVA	VA 2024 inkl. NVA	VA 2024	1. NVA
1/469000-729200	Stützung Mensa Essen	2225	3225	24	2	0,00	0,00	0,00	0,00	0,00	0,00
1/469000-757000	Subventionen	2234	3234	27	14	100,00	100,00	0,00	100,00	100,00	0,00
1/469000-757100	Kinderbetreuung Zwergenschaukel	2234	3234	27	14	0,00	0,00	0,00	0,00	0,00	0,00
1/469000-768000	Familienpass	2234	3234	27	14	9 000,00	10 000,00	-1 000,00	9 000,00	10 000,00	-1 000,00
1/469000-768200	Stipendien an MusikschülerInnen	2234	3234	27	14	5 000,00	12 000,00	-7 000,00	5 000,00	12 000,00	-7 000,00
1/469000-768300	Schulstarthilfe	2234	3234	27	14	5 500,00	6 000,00	-500,00	5 500,00	6 000,00	-500,00
SU 22 / 32	Summe Aufwendungen / Auszahlungen operative Gebarung					44 600,00	64 100,00	-19 500,00	44 600,00	64 100,00	-19 500,00
SA 0 / SA 1	(0) Nettoergebnis (21 - 22) / (1) Geldfluss operative Gebarung (31 – 32)					-44 300,00	-63 800,00	19 500,00	-44 300,00	-63 800,00	19 500,00
SA01	Saldo (01) Haushaltsrücklagen (230 - 240)					0,00	0,00	0,00	0,00	0,00	0,00
SA00	Saldo (00) Nettoergebnis nach Haushaltsrücklagen (Saldo 0 + Saldo 01)					-44 300,00	-63 800,00	19 500,00			
Investive Gebarung											
SU 33	Summe Einzahlungen investive Gebarung								0,00	0,00	0,00
SU 34	Summe Auszahlungen investive Gebarung								0,00	0,00	0,00
SA2	Saldo (2) Geldfluss aus der Investiven Gebarung (33 – 34)								0,00	0,00	0,00
SA3	Saldo (3) Nettofinanzierungssaldo (Saldo 1 + Saldo 2)								-44 300,00	-63 800,00	19 500,00
Finanzierungstätigkeit											
SU 35	Summe Einzahlungen aus der Finanzierungstätigkeit								0,00	0,00	0,00
SU 36	Summe Auszahlungen aus der Finanzierungstätigkeit								0,00	0,00	0,00
SA4	Saldo (4) Geldfluss aus der Finanzierungstätigkeit (35 – 36)								0,00	0,00	0,00
SA5	Saldo (5) Geldfluss aus der voranschlagswirksamen Gebarung (Saldo 3 + Saldo 4)								-44 300,00	-63 800,00	19 500,00

1. Nachtragsvoranschlag 2024

Stadt Waidhofen a/d Ybbs

NVA Ergebnis- und Finanzierungsvoranschlag Detailnachweis

	MVAG	VC QU	AOB	Ergebnisvoranschlag		Finanzierungsvoranschlag					
				EH	FH	VA 2024 inkl. NVA	VA 2024	1. NVA	VA 2024 inkl. NVA	VA 2024	1. NVA
5 Gesundheit											
50	Gesonderte Verwaltung										
500	Gesundheitsamt										
500000	Gesundheitsamt										
Operative Gebarung											
SU 21 / 31	Summe Erträge / Einzahlungen operative Gebarung				0,00	0,00	0,00	0,00	0,00	0,00	
1/500000-400000	Geringwertige Wirtschaftsgüter	2221	3221	23	15	500,00	500,00	0,00	500,00	500,00	0,00
1/500000-456000	Büromittel	2221	3221	23	15	500,00	600,00	-100,00	500,00	600,00	-100,00
1/500000-457000	Druckwerke	2221	3221	23	15	100,00	100,00	0,00	100,00	100,00	0,00
1/500000-510000	Geldbezüge Vb	2211	3211	20	3	75 500,00	75 800,00	-300,00	75 500,00	75 800,00	-300,00
1/500000-580000	DGB zum Ausgleichsfonds für Familienbeihilfen	2212	3212	20	3	1 100,00	1 100,00	0,00	1 100,00	1 100,00	0,00
1/500000-582000	Dienstgeberbeiträge zur sozialen Sicherheit	2212	3212	20	3	15 100,00	15 700,00	-600,00	15 100,00	15 700,00	-600,00
1/500000-582100	Betriebliche Mitarbeitervorsorge	2212	3212	20	3	1 200,00	1 200,00	0,00	1 200,00	1 200,00	0,00
1/500000-630000	Postdienste	2222	3222	24	15	200,00	200,00	0,00	200,00	200,00	0,00
1/500000-724000	Reisegebühren	2225	3225	24	3	500,00	500,00	0,00	500,00	500,00	0,00
1/500000-728000	Entgelte für sonstige Leistungen	2225	3225	24	15	10 000,00	12 000,00	-2 000,00	10 000,00	12 000,00	-2 000,00
SU 22 / 32	Summe Aufwendungen / Auszahlungen operative Gebarung				104 700,00	107 700,00	-3 000,00	104 700,00	107 700,00	-3 000,00	
SA 0 / SA 1	(0) Nettoergebnis (21 - 22) / (1) Geldfluss operative Gebarung (31 - 32)				-104 700,00	-107 700,00	3 000,00	-104 700,00	-107 700,00	3 000,00	
SA01	Saldo (01) Haushaltsrücklagen (230 - 240)				0,00	0,00	0,00	0,00	0,00	0,00	
SA00	Saldo (00) Nettoergebnis nach Haushaltsrücklagen (Saldo 0 + Saldo 01)				-104 700,00	-107 700,00	3 000,00				
Investive Gebarung											
SU 33	Summe Einzahlungen investive Gebarung							0,00	0,00	0,00	
SU 34	Summe Auszahlungen investive Gebarung							0,00	0,00	0,00	
SA2	Saldo (2) Geldfluss aus der Investiven Gebarung (33 - 34)							0,00	0,00	0,00	
SA3	Saldo (3) Nettofinanzierungssaldo (Saldo 1 + Saldo 2)							-104 700,00	-107 700,00	3 000,00	
Finanzierungstätigkeit											
SU 35	Summe Einzahlungen aus der Finanzierungstätigkeit							0,00	0,00	0,00	
SU 36	Summe Auszahlungen aus der Finanzierungstätigkeit							0,00	0,00	0,00	
SA4	Saldo (4) Geldfluss aus der Finanzierungstätigkeit (35 - 36)							0,00	0,00	0,00	
SA5	Saldo (5) Geldfluss aus der voranschlagswirksamen Gebarung (Saldo 3 + Saldo 4)							-104 700,00	-107 700,00	3 000,00	

1. Nachtragsvoranschlag 2024

Stadt Waidhofen a/d Ybbs

NVA Ergebnis- und Finanzierungsvoranschlag Detailnachweis

		MVAG		VC QU	AOB	Ergebnisvoranschlag			Finanzierungsvoranschlag			
		EH	FH			VA 2024 inkl. NVA	VA 2024	1. NVA	VA 2024 inkl. NVA	VA 2024	1. NVA	
51	Gesundheitsdienst											
510	Medizinische Bereichsversorgung											
510000	Medizinische Bereichsversorgung Gemeindeärzte											
Operative Gebarung												
SU 21 / 31	Summe Erträge / Einzahlungen operative Gebarung					0,00	0,00	0,00	0,00	0,00	0,00	0,00
1/510000-728000	Entgelte für sonstige Leistungen	2225	3225	24	3	18 000,00	15 000,00	3 000,00	18 000,00	15 000,00	3 000,00	
1/510000-751000	Beiträge Pensionsverband	2231	3231	26	3	45 700,00	47 500,00	-1 800,00	45 700,00	47 500,00	-1 800,00	
SU 22 / 32	Summe Aufwendungen / Auszahlungen operative Gebarung					63 700,00	62 500,00	1 200,00	63 700,00	62 500,00	1 200,00	
SA 0 / SA 1	(0) Nettoergebnis (21 - 22) / (1) Geldfluss operative Gebarung (31 - 32)					-63 700,00	-62 500,00	-1 200,00	-63 700,00	-62 500,00	-1 200,00	
SA01	Saldo (01) Haushaltsrücklagen (230 - 240)					0,00	0,00	0,00	0,00	0,00	0,00	
SA00	Saldo (00) Nettoergebnis nach Haushaltsrücklagen (Saldo 0 + Saldo 01)					-63 700,00	-62 500,00	-1 200,00				
Investive Gebarung												
SU 33	Summe Einzahlungen investive Gebarung								0,00	0,00	0,00	
SU 34	Summe Auszahlungen investive Gebarung								0,00	0,00	0,00	
SA2	Saldo (2) Geldfluss aus der Investiven Gebarung (33 - 34)								0,00	0,00	0,00	
SA3	Saldo (3) Nettofinanzierungssaldo (Saldo 1 + Saldo 2)								-63 700,00	-62 500,00	-1 200,00	
Finanzierungstätigkeit												
SU 35	Summe Einzahlungen aus der Finanzierungstätigkeit								0,00	0,00	0,00	
SU 36	Summe Auszahlungen aus der Finanzierungstätigkeit								0,00	0,00	0,00	
SA4	Saldo (4) Geldfluss aus der Finanzierungstätigkeit (35 - 36)								0,00	0,00	0,00	
SA5	Saldo (5) Geldfluss aus der voranschlagswirksamen Gebarung (Saldo 3 + Saldo 4)								-63 700,00	-62 500,00	-1 200,00	
511	Familienberatung											
511000	Mutterberatung											
Operative Gebarung												
SU 21 / 31	Summe Erträge / Einzahlungen operative Gebarung					0,00	0,00	0,00	0,00	0,00	0,00	0,00
1/511000-728300	Ärztliche Betreuung	2225	3225	24	14	2 500,00	3 000,00	-500,00	2 500,00	3 000,00	-500,00	
SU 22 / 32	Summe Aufwendungen / Auszahlungen operative Gebarung					2 500,00	3 000,00	-500,00	2 500,00	3 000,00	-500,00	
SA 0 / SA 1	(0) Nettoergebnis (21 - 22) / (1) Geldfluss operative Gebarung (31 - 32)					-2 500,00	-3 000,00	500,00	-2 500,00	-3 000,00	500,00	
SA01	Saldo (01) Haushaltsrücklagen (230 - 240)					0,00	0,00	0,00	0,00	0,00	0,00	
SA00	Saldo (00) Nettoergebnis nach Haushaltsrücklagen (Saldo 0 + Saldo 01)					-2 500,00	-3 000,00	500,00				
Investive Gebarung												
SU 33	Summe Einzahlungen investive Gebarung								0,00	0,00	0,00	
SU 34	Summe Auszahlungen investive Gebarung								0,00	0,00	0,00	
SA2	Saldo (2) Geldfluss aus der Investiven Gebarung (33 - 34)								0,00	0,00	0,00	
SA3	Saldo (3) Nettofinanzierungssaldo (Saldo 1 + Saldo 2)								-2 500,00	-3 000,00	500,00	

1. Nachtragsvoranschlag 2024

NVA Ergebnis- und Finanzierungsvoranschlag Detailnachweis

Stadt Waidhofen a/d Ybbs

		MVAG		VC QU	AOB	Ergebnisvoranschlag			Finanzierungsvoranschlag		
		EH	FH			VA 2024 inkl. NVA	VA 2024	1. NVA	VA 2024 inkl. NVA	VA 2024	1. NVA
Finanzierungstätigkeit											
SU 35	Summe Einzahlungen aus der Finanzierungstätigkeit								0,00	0,00	0,00
SU 36	Summe Auszahlungen aus der Finanzierungstätigkeit								0,00	0,00	0,00
SA4	Saldo (4) Geldfluss aus der Finanzierungstätigkeit (35 – 36)								0,00	0,00	0,00
SA5	Saldo (5) Geldfluss aus der voranschlagswirksamen Gebarung (Saldo 3 + Saldo 4)								-2 500,00	-3 000,00	500,00
511100 Elternsprechstunde											
Operative Gebarung											
SU 21 / 31	Summe Erträge / Einzahlungen operative Gebarung					0,00	0,00	0,00	0,00	0,00	0,00
1/511100-728000	Entgelte für sonstige Leistungen	2225	3225	24	14	6 000,00	7 000,00	-1 000,00	6 000,00	7 000,00	-1 000,00
SU 22 / 32	Summe Aufwendungen / Auszahlungen operative Gebarung					6 000,00	7 000,00	-1 000,00	6 000,00	7 000,00	-1 000,00
SA 0 / SA 1	(0) Nettoergebnis (21 - 22) / (1) Geldfluss operative Gebarung (31 – 32)					-6 000,00	-7 000,00	1 000,00	-6 000,00	-7 000,00	1 000,00
SA01	Saldo (01) Haushaltsrücklagen (230 - 240)					0,00	0,00	0,00	0,00	0,00	0,00
SA00	Saldo (00) Nettoergebnis nach Haushaltsrücklagen (Saldo 0 + Saldo 01)					-6 000,00	-7 000,00	1 000,00			
Investive Gebarung											
SU 33	Summe Einzahlungen investive Gebarung								0,00	0,00	0,00
SU 34	Summe Auszahlungen investive Gebarung								0,00	0,00	0,00
SA2	Saldo (2) Geldfluss aus der Investiven Gebarung (33 – 34)								0,00	0,00	0,00
SA3	Saldo (3) Nettofinanzierungssaldo (Saldo 1 + Saldo 2)								-6 000,00	-7 000,00	1 000,00
Finanzierungstätigkeit											
SU 35	Summe Einzahlungen aus der Finanzierungstätigkeit								0,00	0,00	0,00
SU 36	Summe Auszahlungen aus der Finanzierungstätigkeit								0,00	0,00	0,00
SA4	Saldo (4) Geldfluss aus der Finanzierungstätigkeit (35 – 36)								0,00	0,00	0,00
SA5	Saldo (5) Geldfluss aus der voranschlagswirksamen Gebarung (Saldo 3 + Saldo 4)								-6 000,00	-7 000,00	1 000,00
512 Sonstige medizinische Beratung und Betreuung											
512000 Sonstige med.Betreuung											
Operative Gebarung											
2/512000+816000	Kostenersätze	2114	3114	13	15	1 200,00	1 200,00	0,00	1 200,00	1 200,00	0,00
2/512000+829000	Sonstige Einnahmen	2116	3116	18	1	2 000,00	2 000,00	0,00	2 000,00	2 000,00	0,00
2/512000+861000	Beitrag Land NÖ	2121	3121	15	1	2 000,00	2 000,00	0,00	2 000,00	2 000,00	0,00
SU 21 / 31	Summe Erträge / Einzahlungen operative Gebarung					5 200,00	5 200,00	0,00	5 200,00	5 200,00	0,00
1/512000-458000	Mittel zur ärztlichen Betreuung	2221	3221	23	15	600,00	700,00	-100,00	600,00	700,00	-100,00
1/512000-523000	Fallweise Bedienstete	2211	3211	20	3	100,00	0,00	100,00	100,00	0,00	100,00
1/512000-565000	Mehrleistungsvergütungen	2211	3211	20	3	0,00	0,00	0,00	0,00	0,00	0,00
1/512000-580000	DGB zum Ausgleichsfonds für Familienbeihilfen	2212	3212	20	3	0,00	0,00	0,00	0,00	0,00	0,00

1. Nachtragsvoranschlag 2024

Stadt Waidhofen a/d Ybbs

NVA Ergebnis- und Finanzierungsvoranschlag Detailnachweis

		MVAG		VC QU	AOB	Ergebnisvoranschlag		Finanzierungsvoranschlag			
		EH	FH			VA 2024 inkl. NVA	VA 2024	1. NVA	VA 2024 inkl. NVA	VA 2024	1. NVA
1/512000-582000	Dienstgeberbeiträge zur sozialen Sicherheit	2212	3212	20	3	0,00	0,00	0,00	0,00	0,00	0,00
1/512000-724000	Reisegebühren	2225	3225	24	3	100,00	100,00	0,00	100,00	100,00	0,00
1/512000-728200	TBC-Fürsorgestelle BH Amstetten	2225	3225	24	15	5 000,00	6 000,00	-1 000,00	5 000,00	6 000,00	-1 000,00
1/512000-728300	Ärztliche Betreuung	2225	3225	24	15	500,00	500,00	0,00	500,00	500,00	0,00
1/512000-728800	Bauhofleistungen	2225	3225	24	1	800,00	800,00	0,00	800,00	800,00	0,00
1/512000-729000	Gesundheitsforum - Gesunde Gemeinde	2225	3225	24	1	17 500,00	18 000,00	-500,00	17 500,00	18 000,00	-500,00
SU 22 / 32	Summe Aufwendungen / Auszahlungen operative Gebarung					24 600,00	26 100,00	-1 500,00	24 600,00	26 100,00	-1 500,00
SA 0 / SA 1	(0) Nettoergebnis (21 - 22) / (1) Geldfluss operative Gebarung (31 - 32)					-19 400,00	-20 900,00	1 500,00	-19 400,00	-20 900,00	1 500,00
SA01	Saldo (01) Haushaltsrücklagen (230 - 240)					0,00	0,00	0,00	0,00	0,00	0,00
SA00	Saldo (00) Nettoergebnis nach Haushaltsrücklagen (Saldo 0 + Saldo 01)					-19 400,00	-20 900,00	1 500,00			
Investive Gebarung											
SU 33	Summe Einzahlungen investive Gebarung								0,00	0,00	0,00
SU 34	Summe Auszahlungen investive Gebarung								0,00	0,00	0,00
SA2	Saldo (2) Geldfluss aus der Investiven Gebarung (33 - 34)								0,00	0,00	0,00
SA3	Saldo (3) Nettofinanzierungssaldo (Saldo 1 + Saldo 2)								-19 400,00	-20 900,00	1 500,00
Finanzierungstätigkeit											
SU 35	Summe Einzahlungen aus der Finanzierungstätigkeit								0,00	0,00	0,00
SU 36	Summe Auszahlungen aus der Finanzierungstätigkeit								0,00	0,00	0,00
SA4	Saldo (4) Geldfluss aus der Finanzierungstätigkeit (35 - 36)								0,00	0,00	0,00
SA5	Saldo (5) Geldfluss aus der voranschlagswirksamen Gebarung (Saldo 3 + Saldo 4)								-19 400,00	-20 900,00	1 500,00
512100	COVID-19 Maßnahmen										
Operative Gebarung											
2/512100+816000	Kostenbeiträge (Kostenersätze)	2114	3114	13	3	0,00	0,00	0,00	0,00	0,00	0,00
2/512100+827000	Personalkostenersätze	2116	3116	18	3	0,00	0,00	0,00	0,00	0,00	0,00
2/512100+868000	Strafgelder gem. § 42 Epidemiegesetz	2124	3124	16	11	0,00	500,00	-500,00	0,00	500,00	-500,00
SU 21 / 31	Summe Erträge / Einzahlungen operative Gebarung					0,00	500,00	-500,00	0,00	500,00	-500,00
1/512100-400000	Geringwertige Wirtschaftsgüter (GWG)	2221	3221	23	3	0,00	0,00	0,00	0,00	0,00	0,00
1/512100-565000	Mehrleistungsvergütungen	2211	3211	20	3	0,00	0,00	0,00	0,00	0,00	0,00
1/512100-580000	Dienstgeberbeiträge zum Ausgleichsfonds für Familienbeihilfen	2212	3212	20	3	0,00	0,00	0,00	0,00	0,00	0,00
1/512100-582000	Sonstige Dienstgeberbeiträge zur sozialen Sicherheit	2212	3212	20	3	0,00	0,00	0,00	0,00	0,00	0,00
1/512100-582100	Sonstige Dienstgeberbeiträge zur sozialen Sicherheit	2212	3212	20	3	0,00	0,00	0,00	0,00	0,00	0,00
1/512100-680000	Planmäßige Abschreibung	2226				300,00	300,00	0,00	0,00	0,00	0,00
1/512100-728000	Entgelte für sonstige Leistungen	2225	3225	24	3	0,00	0,00	0,00	0,00	0,00	0,00
SU 22 / 32	Summe Aufwendungen / Auszahlungen operative Gebarung					300,00	300,00	0,00	0,00	0,00	0,00

1. Nachtragsvoranschlag 2024

NVA Ergebnis- und Finanzierungsvoranschlag Detailnachweis

Stadt Waidhofen a/d Ybbs

	MVAG	VC QU	AOB	Ergebnisvoranschlag			Finanzierungsvoranschlag			
				EH	FH	VA 2024 inkl. NVA	VA 2024	1. NVA	VA 2024 inkl. NVA	VA 2024
SA 0 / SA 1	(0) Nettoergebnis (21 - 22) / (1) Geldfluss operative Gebarung (31 – 32)			-300,00	200,00	-500,00	0,00	500,00	-500,00	
SA01	Saldo (01) Haushaltsrücklagen (230 - 240)			0,00	0,00	0,00	0,00	0,00	0,00	
SA00	Saldo (00) Nettoergebnis nach Haushaltsrücklagen (Saldo 0 + Saldo 01)			-300,00	200,00	-500,00				
Investive Gebarung										
SU 33	Summe Einzahlungen investive Gebarung						0,00	0,00	0,00	
SU 34	Summe Auszahlungen investive Gebarung						0,00	0,00	0,00	
SA2	Saldo (2) Geldfluss aus der Investiven Gebarung (33 – 34)						0,00	0,00	0,00	
SA3	Saldo (3) Nettofinanzierungssaldo (Saldo 1 + Saldo 2)						0,00	500,00	-500,00	
Finanzierungstätigkeit										
SU 35	Summe Einzahlungen aus der Finanzierungstätigkeit						0,00	0,00	0,00	
SU 36	Summe Auszahlungen aus der Finanzierungstätigkeit						0,00	0,00	0,00	
SA4	Saldo (4) Geldfluss aus der Finanzierungstätigkeit (35 – 36)						0,00	0,00	0,00	
SA5	Saldo (5) Geldfluss aus der voranschlagswirksamen Gebarung (Saldo 3 + Saldo 4)						0,00	500,00	-500,00	
519	Sonstige Einrichtungen und Maßnahmen									
519100	Kommunale Impfkampagne COVID-19									
Operative Gebarung										
2/519100+860000	Zweckzuschuss Bund "kommunale Impfkampagne"	2121	3121	15	1	0,00	0,00	0,00	0,00	0,00
SU 21 / 31	Summe Erträge / Einzahlungen operative Gebarung			0,00	0,00	0,00	0,00	0,00	0,00	
SU 22 / 32	Summe Aufwendungen / Auszahlungen operative Gebarung			0,00	0,00	0,00	0,00	0,00	0,00	
SA 0 / SA 1	(0) Nettoergebnis (21 - 22) / (1) Geldfluss operative Gebarung (31 – 32)			0,00	0,00	0,00	0,00	0,00	0,00	
SA01	Saldo (01) Haushaltsrücklagen (230 - 240)			0,00	0,00	0,00	0,00	0,00	0,00	
SA00	Saldo (00) Nettoergebnis nach Haushaltsrücklagen (Saldo 0 + Saldo 01)			0,00	0,00	0,00				
Investive Gebarung										
SU 33	Summe Einzahlungen investive Gebarung						0,00	0,00	0,00	
SU 34	Summe Auszahlungen investive Gebarung						0,00	0,00	0,00	
SA2	Saldo (2) Geldfluss aus der Investiven Gebarung (33 – 34)						0,00	0,00	0,00	
SA3	Saldo (3) Nettofinanzierungssaldo (Saldo 1 + Saldo 2)						0,00	0,00	0,00	
Finanzierungstätigkeit										
SU 35	Summe Einzahlungen aus der Finanzierungstätigkeit						0,00	0,00	0,00	
SU 36	Summe Auszahlungen aus der Finanzierungstätigkeit						0,00	0,00	0,00	
SA4	Saldo (4) Geldfluss aus der Finanzierungstätigkeit (35 – 36)						0,00	0,00	0,00	
SA5	Saldo (5) Geldfluss aus der voranschlagswirksamen Gebarung (Saldo 3 + Saldo 4)						0,00	0,00	0,00	

1. Nachtragsvoranschlag 2024

NVA Ergebnis- und Finanzierungsvoranschlag Detailnachweis

Stadt Waidhofen a/d Ybbs

	MVAG	VC QU	AOB	Ergebnisvoranschlag			Finanzierungsvoranschlag				
				EH	FH	VA 2024 inkl. NVA	VA 2024	1. NVA	VA 2024 inkl. NVA	VA 2024	1. NVA
52	Umweltschutz										
520	Natur- und Landschaftsschutz										
520000	Naturpark										
Operative Gebarung											
SU 21 / 31	Summe Erträge / Einzahlungen operative Gebarung			0,00	0,00	0,00	0,00	0,00	0,00		
1/520000-650000	Zinsen Finanzschulden Inland	2241	3241	25	21	100,00	100,00	0,00	100,00	100,00	0,00
1/520000-680000	Planmäßige Abschreibung	2226				12 700,00	12 700,00	0,00	0,00	0,00	0,00
1/520000-726000	Mitgliedsbeiträge	2225	3225	24	24	11 500,00	12 500,00	-1 000,00	11 500,00	12 500,00	-1 000,00
1/520000-728000	Entgelte für sonstige Leistungen	2225	3225	24	24	1 500,00	3 000,00	-1 500,00	1 500,00	3 000,00	-1 500,00
1/520000-728300	Modellprojekt "Natur und Mensch in Waidhofen"	2225	3225	24	24	0,00	0,00	0,00	0,00	0,00	0,00
1/520000-728800	Bauhofleistungen	2225	3225	24	24	0,00	0,00	0,00	0,00	0,00	0,00
1/520000-757000	Subvention Verschönerungsverein	2234	3234	27	24	4 400,00	4 400,00	0,00	4 400,00	4 400,00	0,00
SU 22 / 32	Summe Aufwendungen / Auszahlungen operative Gebarung					30 200,00	32 700,00	-2 500,00	17 500,00	20 000,00	-2 500,00
SA 0 / SA 1	(0) Nettoergebnis (21 - 22) / (1) Geldfluss operative Gebarung (31 - 32)					-30 200,00	-32 700,00	2 500,00	-17 500,00	-20 000,00	2 500,00
SA01	Saldo (01) Haushaltsrücklagen (230 - 240)					0,00	0,00	0,00	0,00	0,00	0,00
SA00	Saldo (00) Nettoergebnis nach Haushaltsrücklagen (Saldo 0 + Saldo 01)					-30 200,00	-32 700,00	2 500,00			
Investive Gebarung											
SU 33	Summe Einzahlungen investive Gebarung								0,00	0,00	0,00
SU 34	Summe Auszahlungen investive Gebarung								0,00	0,00	0,00
SA2	Saldo (2) Geldfluss aus der Investiven Gebarung (33 - 34)								0,00	0,00	0,00
SA3	Saldo (3) Nettofinanzierungssaldo (Saldo 1 + Saldo 2)								-17 500,00	-20 000,00	2 500,00
Finanzierungstätigkeit											
SU 35	Summe Einzahlungen aus der Finanzierungstätigkeit								0,00	0,00	0,00
1/520000-346000	Schuldrückzahlung Finanzunternehmungen		3614	65	21	0,00	0,00	0,00	4 200,00	4 200,00	0,00
SU 36	Summe Auszahlungen aus der Finanzierungstätigkeit								4 200,00	4 200,00	0,00
SA4	Saldo (4) Geldfluss aus der Finanzierungstätigkeit (35 - 36)								-4 200,00	-4 200,00	0,00
SA5	Saldo (5) Geldfluss aus der voranschlagswirksamen Gebarung (Saldo 3 + Saldo 4)								-21 700,00	-24 200,00	2 500,00
520100	Umweltamt										
Operative Gebarung											
2/520100+817000	Erträge aus der Auflösung von sonstigen Rückstellungen	2117				0,00	0,00	0,00	0,00	0,00	0,00
2/520100+827000	Personalkostenersätze	2116	3116	18	3	4 000,00	0,00	4 000,00	4 000,00	0,00	4 000,00
2/520100+868000	Strafgelder	2124	3124	16	11	0,00	200,00	-200,00	0,00	200,00	-200,00
SU 21 / 31	Summe Erträge / Einzahlungen operative Gebarung					4 000,00	200,00	3 800,00	4 000,00	200,00	3 800,00
1/520100-400000	Geringwertige Wirtschaftsgüter	2221	3221	23	24	200,00	300,00	-100,00	600,00	300,00	300,00

1. Nachtragsvoranschlag 2024

NVA Ergebnis- und Finanzierungsvoranschlag Detailnachweis

Stadt Waidhofen a/d Ybbs

		MVAG		VC QU	AOB	Ergebnisvoranschlag			Finanzierungsvoranschlag		
		EH	FH			VA 2024 inkl. NVA	VA 2024	1. NVA	VA 2024 inkl. NVA	VA 2024	1. NVA
1/520100-456000	Büromittel	2221	3221	23	24	300,00	400,00	-100,00	300,00	400,00	-100,00
1/520100-457000	Druckwerke	2221	3221	23	24	500,00	1 000,00	-500,00	500,00	1 000,00	-500,00
1/520100-510000	Geldbezüge Vb	2211	3211	20	3	196 000,00	197 600,00	-1 600,00	196 000,00	197 600,00	-1 600,00
1/520100-565000	Mehrleistungsvergütungen	2211	3211	20	3	6 400,00	6 400,00	0,00	6 400,00	6 400,00	0,00
1/520100-569000	Sonstige Nebengebühren	2211	3211	20	3	100,00	0,00	100,00	100,00	0,00	100,00
1/520100-580000	DGB zum Ausgleichsfonds für Familienbeihilfen	2212	3212	20	3	7 500,00	7 600,00	-100,00	7 500,00	7 600,00	-100,00
1/520100-582000	Dienstgeberbeiträge zur sozialen Sicherheit	2212	3212	20	3	38 100,00	38 100,00	0,00	38 100,00	38 100,00	0,00
1/520100-582100	Betriebliche Mitarbeitervorsorge	2212	3212	20	3	900,00	800,00	100,00	900,00	800,00	100,00
1/520100-591000	Dotierung von Rückstellungen für Abfertigungen	2214				4 400,00	4 400,00	0,00	0,00	0,00	0,00
1/520100-592000	Dotierung von Rückstellungen für Jubiläumszuwendungen	2214				1 000,00	1 000,00	0,00	0,00	0,00	0,00
1/520100-630000	Postdienste	2222	3222	24	24	1 400,00	1 700,00	-300,00	1 400,00	1 700,00	-300,00
1/520100-680000	Planmäßige Abschreibung	2226				400,00	400,00	0,00	0,00	0,00	0,00
1/520100-724000	Reisegebühren	2225	3225	24	3	500,00	500,00	0,00	500,00	500,00	0,00
1/520100-728800	Bauhofleistungen	2225	3225	24	24	200,00	200,00	0,00	200,00	200,00	0,00
SU 22 / 32	Summe Aufwendungen / Auszahlungen operative Gebarung					257 900,00	260 400,00	-2 500,00	252 500,00	254 600,00	-2 100,00
SA 0 / SA 1	(0) Nettoergebnis (21 - 22) / (1) Geldfluss operative Gebarung (31 - 32)					-253 900,00	-260 200,00	6 300,00	-248 500,00	-254 400,00	5 900,00
SA01	Saldo (01) Haushaltsrücklagen (230 - 240)					0,00	0,00	0,00	0,00	0,00	0,00
SA00	Saldo (00) Nettoergebnis nach Haushaltsrücklagen (Saldo 0 + Saldo 01)					-253 900,00	-260 200,00	6 300,00			
Investive Gebarung											
SU 33	Summe Einzahlungen investive Gebarung								0,00	0,00	0,00
1/520100-042000	Amtsausstattung		3415	2 41	24	0,00	0,00	0,00	0,00	0,00	0,00
SU 34	Summe Auszahlungen investive Gebarung								0,00	0,00	0,00
SA2	Saldo (2) Geldfluss aus der Investiven Gebarung (33 - 34)								0,00	0,00	0,00
SA3	Saldo (3) Nettofinanzierungssaldo (Saldo 1 + Saldo 2)								-248 500,00	-254 400,00	5 900,00
Finanzierungstätigkeit											
SU 35	Summe Einzahlungen aus der Finanzierungstätigkeit								0,00	0,00	0,00
SU 36	Summe Auszahlungen aus der Finanzierungstätigkeit								0,00	0,00	0,00
SA4	Saldo (4) Geldfluss aus der Finanzierungstätigkeit (35 - 36)								0,00	0,00	0,00
SA5	Saldo (5) Geldfluss aus der voranschlagswirksamen Gebarung (Saldo 3 + Saldo 4)								-248 500,00	-254 400,00	5 900,00
522	Reinhaltung der Luft										
522000	Luftreinhaltung										
Operative Gebarung											
SU 21 / 31	Summe Erträge / Einzahlungen operative Gebarung					0,00	0,00	0,00	0,00	0,00	0,00

1. Nachtragsvoranschlag 2024

Stadt Waidhofen a/d Ybbs

NVA Ergebnis- und Finanzierungsvoranschlag Detailnachweis

		MVAG		VC QU	AOB	Ergebnisvoranschlag			Finanzierungsvoranschlag		
		EH	FH			VA 2024 inkl. NVA	VA 2024	1. NVA	VA 2024 inkl. NVA	VA 2024	1. NVA
1/522000-752000	Umlage Gemeindeverband	2231	3231	26	24	6 000,00	6 000,00	0,00	6 000,00	6 000,00	0,00
SU 22 / 32	Summe Aufwendungen / Auszahlungen operative Gebarung					6 000,00	6 000,00	0,00	6 000,00	6 000,00	0,00
SA 0 / SA 1	(0) Nettoergebnis (21 - 22) / (1) Geldfluss operative Gebarung (31 - 32)					-6 000,00	-6 000,00	0,00	-6 000,00	-6 000,00	0,00
SA01	Saldo (01) Haushaltsrücklagen (230 - 240)					0,00	0,00	0,00	0,00	0,00	0,00
SA00	Saldo (00) Nettoergebnis nach Haushaltsrücklagen (Saldo 0 + Saldo 01)					-6 000,00	-6 000,00	0,00			
Investive Gebarung											
SU 33	Summe Einzahlungen investive Gebarung								0,00	0,00	0,00
SU 34	Summe Auszahlungen investive Gebarung								0,00	0,00	0,00
SA2	Saldo (2) Geldfluss aus der Investiven Gebarung (33 - 34)								0,00	0,00	0,00
SA3	Saldo (3) Nettofinanzierungssaldo (Saldo 1 + Saldo 2)								-6 000,00	-6 000,00	0,00
Finanzierungstätigkeit											
SU 35	Summe Einzahlungen aus der Finanzierungstätigkeit								0,00	0,00	0,00
SU 36	Summe Auszahlungen aus der Finanzierungstätigkeit								0,00	0,00	0,00
SA4	Saldo (4) Geldfluss aus der Finanzierungstätigkeit (35 - 36)								0,00	0,00	0,00
SA5	Saldo (5) Geldfluss aus der voranschlagswirksamen Gebarung (Saldo 3 + Saldo 4)								-6 000,00	-6 000,00	0,00
529	Sonstige Einrichtungen und Maßnahmen										
529000	Klima- und Umweltschutz										
Operative Gebarung											
2/529000+808000	Handelswaren Verkauf	2116	3116	16	24	6 000,00	6 000,00	0,00	6 000,00	6 000,00	0,00
2/529000+829000	Sonstige Einnahmen	2116	3116	18	24	300,00	300,00	0,00	300,00	300,00	0,00
2/529000+829100	Fahrradhelme Verkauf	2116	3116	18	24	100,00	100,00	0,00	100,00	100,00	0,00
2/529000+861000	Beitrag Land NÖ	2121	3121	15	24	2 000,00	0,00	2 000,00	2 000,00	0,00	2 000,00
SU 21 / 31	Summe Erträge / Einzahlungen operative Gebarung					8 400,00	6 400,00	2 000,00	8 400,00	6 400,00	2 000,00
1/529000-413000	Handelswaren	2221	3221	23	24	6 500,00	7 000,00	-500,00	6 500,00	7 000,00	-500,00
1/529000-413100	Hundekotbekämpfung	2221	3221	23	24	3 000,00	3 500,00	-500,00	3 000,00	3 500,00	-500,00
1/529000-456000	Büromittel	2221	3221	23	24	300,00	400,00	-100,00	300,00	400,00	-100,00
1/529000-457000	Druckwerke	2221	3221	23	24	200,00	400,00	-200,00	200,00	400,00	-200,00
1/529000-726000	Mitgliedsbeitrag Klimabündnis	2225	3225	24	24	2 800,00	2 700,00	100,00	2 800,00	2 700,00	100,00
1/529000-726100	Programmbeitrag e5-Gemeinde	2225	3225	24	24	16 500,00	16 500,00	0,00	16 500,00	16 500,00	0,00
1/529000-728000	Entgelte für sonstige Leistungen	2225	3225	24	24	1 600,00	1 900,00	-300,00	1 600,00	1 900,00	-300,00
1/529000-728100	Aktion "Zweirad - Freirad"	2225	3225	24	24	0,00	100,00	-100,00	0,00	100,00	-100,00
1/529000-728400	Umwelt- und Mobilitätstag	2225	3225	24	24	0,00	0,00	0,00	0,00	0,00	0,00
1/529000-728500	Bewusstseinsbildende Maßnahmen Fuß- und Radwege	2225	3225	24	24	4 800,00	5 000,00	-200,00	4 800,00	5 000,00	-200,00
1/529000-728600	Maßnahmen "Plastikfreie Stadt"	2225	3225	24	24	0,00	100,00	-100,00	0,00	100,00	-100,00
1/529000-728800	Bauhofleistungen	2225	3225	24	24	2 000,00	2 000,00	0,00	2 000,00	2 000,00	0,00
1/529000-729000	Sonstige Ausgaben	2225	3225	24	24	600,00	800,00	-200,00	600,00	800,00	-200,00

1. Nachtragsvoranschlag 2024

NVA Ergebnis- und Finanzierungsvoranschlag Detailnachweis

Stadt Waidhofen a/d Ybbs

		MVAG		VC QU	AOB	Ergebnisvoranschlag			Finanzierungsvoranschlag		
		EH	FH			VA 2024 inkl. NVA	VA 2024	1. NVA	VA 2024 inkl. NVA	VA 2024	1. NVA
1/529000-729100	Hundefreilaufzone	2225	3225	24	24	800,00	1 000,00	-200,00	800,00	1 000,00	-200,00
SU 22 / 32	Summe Aufwendungen / Auszahlungen operative Gebarung					39 100,00	41 400,00	-2 300,00	39 100,00	41 400,00	-2 300,00
SA 0 / SA 1	(0) Nettoergebnis (21 - 22) / (1) Geldfluss operative Gebarung (31 - 32)					-30 700,00	-35 000,00	4 300,00	-30 700,00	-35 000,00	4 300,00
SA01	Saldo (01) Haushaltsrücklagen (230 - 240)					0,00	0,00	0,00	0,00	0,00	0,00
SA00	Saldo (00) Nettoergebnis nach Haushaltsrücklagen (Saldo 0 + Saldo 01)					-30 700,00	-35 000,00	4 300,00			
Investive Gebarung											
SU 33	Summe Einzahlungen investive Gebarung								0,00	0,00	0,00
SU 34	Summe Auszahlungen investive Gebarung								0,00	0,00	0,00
SA2	Saldo (2) Geldfluss aus der Investiven Gebarung (33 - 34)								0,00	0,00	0,00
SA3	Saldo (3) Nettofinanzierungssaldo (Saldo 1 + Saldo 2)								-30 700,00	-35 000,00	4 300,00
Finanzierungstätigkeit											
SU 35	Summe Einzahlungen aus der Finanzierungstätigkeit								0,00	0,00	0,00
SU 36	Summe Auszahlungen aus der Finanzierungstätigkeit								0,00	0,00	0,00
SA4	Saldo (4) Geldfluss aus der Finanzierungstätigkeit (35 - 36)								0,00	0,00	0,00
SA5	Saldo (5) Geldfluss aus der voranschlagswirksamen Gebarung (Saldo 3 + Saldo 4)								-30 700,00	-35 000,00	4 300,00
53	Rettungs- und Warndienste										
530	Rettungsdienste										
530000	Rettungsdienste										
Operative Gebarung											
SU 21 / 31	Summe Erträge / Einzahlungen operative Gebarung					0,00	0,00	0,00	0,00	0,00	0,00
1/530000-757100	Subvention Bergrettung	2234	3234	27	1	600,00	600,00	0,00	600,00	600,00	0,00
1/530000-757200	Förderung Jugendrotkreuz Waidhofen	2234	3234		14	1 600,00	0,00	1 600,00	1 600,00	0,00	1 600,00
1/530000-757300	Subvention Wasserrettung	2234	3234	27	1	500,00	500,00	0,00	500,00	500,00	0,00
1/530000-757500	A.o. Subvention Wasserrettung	2234	3234	27	1	0,00	0,00	0,00	0,00	0,00	0,00
SU 22 / 32	Summe Aufwendungen / Auszahlungen operative Gebarung					2 700,00	1 100,00	1 600,00	2 700,00	1 100,00	1 600,00
SA 0 / SA 1	(0) Nettoergebnis (21 - 22) / (1) Geldfluss operative Gebarung (31 - 32)					-2 700,00	-1 100,00	-1 600,00	-2 700,00	-1 100,00	-1 600,00
SA01	Saldo (01) Haushaltsrücklagen (230 - 240)					0,00	0,00	0,00	0,00	0,00	0,00
SA00	Saldo (00) Nettoergebnis nach Haushaltsrücklagen (Saldo 0 + Saldo 01)					-2 700,00	-1 100,00	-1 600,00			
Investive Gebarung											
SU 33	Summe Einzahlungen investive Gebarung								0,00	0,00	0,00
SU 34	Summe Auszahlungen investive Gebarung								0,00	0,00	0,00
SA2	Saldo (2) Geldfluss aus der Investiven Gebarung (33 - 34)								0,00	0,00	0,00
SA3	Saldo (3) Nettofinanzierungssaldo (Saldo 1 + Saldo 2)								-2 700,00	-1 100,00	-1 600,00
Finanzierungstätigkeit											
SU 35	Summe Einzahlungen aus der Finanzierungstätigkeit								0,00	0,00	0,00
SU 36	Summe Auszahlungen aus der Finanzierungstätigkeit								0,00	0,00	0,00

1. Nachtragsvoranschlag 2024

NVA Ergebnis- und Finanzierungsvoranschlag Detailnachweis

Stadt Waidhofen a/d Ybbs

		MVAG		VC QU	AOB	Ergebnisvoranschlag		Finanzierungsvoranschlag		
		EH	FH			VA 2024 inkl. NVA	VA 2024	1. NVA	VA 2024 inkl. NVA	VA 2024
SA4	Saldo (4) Geldfluss aus der Finanzierungstätigkeit (35 – 36)							0,00	0,00	0,00
SA5	Saldo (5) Geldfluss aus der voranschlagswirksamen Gebarung (Saldo 3 + Saldo 4)							-2 700,00	-1 100,00	-1 600,00
55	Eigene Krankenanstalten									
552	Standardkrankenanstalten									
552200	Krankenhaus W/Y									
Operative Gebarung										
SU 21 / 31	Summe Erträge / Einzahlungen operative Gebarung					0,00	0,00	0,00	0,00	0,00
1/552200-650000	Zinsen Finanzschulden Inland	2241	3241	25	21	2 000,00	2 000,00	0,00	2 000,00	2 000,00
SU 22 / 32	Summe Aufwendungen / Auszahlungen operative Gebarung					2 000,00	2 000,00	0,00	2 000,00	2 000,00
SA 0 / SA 1	(0) Nettoergebnis (21 - 22) / (1) Geldfluss operative Gebarung (31 – 32)					-2 000,00	-2 000,00	0,00	-2 000,00	-2 000,00
SA01	Saldo (01) Haushaltsrücklagen (230 - 240)					0,00	0,00	0,00	0,00	0,00
SA00	Saldo (00) Nettoergebnis nach Haushaltsrücklagen (Saldo 0 + Saldo 01)					-2 000,00	-2 000,00	0,00		
Investive Gebarung										
SU 33	Summe Einzahlungen investive Gebarung							0,00	0,00	0,00
SU 34	Summe Auszahlungen investive Gebarung							0,00	0,00	0,00
SA2	Saldo (2) Geldfluss aus der Investiven Gebarung (33 – 34)							0,00	0,00	0,00
SA3	Saldo (3) Nettofinanzierungssaldo (Saldo 1 + Saldo 2)							-2 000,00	-2 000,00	0,00
Finanzierungstätigkeit										
SU 35	Summe Einzahlungen aus der Finanzierungstätigkeit							0,00	0,00	0,00
1/552200-346000	Schuldrückzahlung Finanzunternehmungen		3614	65	21	0,00	0,00	0,00	191 000,00	191 000,00
SU 36	Summe Auszahlungen aus der Finanzierungstätigkeit							191 000,00	191 000,00	0,00
SA4	Saldo (4) Geldfluss aus der Finanzierungstätigkeit (35 – 36)							-191 000,00	-191 000,00	0,00
SA5	Saldo (5) Geldfluss aus der voranschlagswirksamen Gebarung (Saldo 3 + Saldo 4)							-193 000,00	-193 000,00	0,00
552300	KH-Schwesternheim									
Operative Gebarung										
2/552300+828000	Ersätze	2116	3116	18	21	0,00	0,00	0,00	0,00	0,00
SU 21 / 31	Summe Erträge / Einzahlungen operative Gebarung					0,00	0,00	0,00	0,00	0,00
SU 22 / 32	Summe Aufwendungen / Auszahlungen operative Gebarung					0,00	0,00	0,00	0,00	0,00
SA 0 / SA 1	(0) Nettoergebnis (21 - 22) / (1) Geldfluss operative Gebarung (31 – 32)					0,00	0,00	0,00	0,00	0,00
SA01	Saldo (01) Haushaltsrücklagen (230 - 240)					0,00	0,00	0,00	0,00	0,00
SA00	Saldo (00) Nettoergebnis nach Haushaltsrücklagen (Saldo 0 + Saldo 01)					0,00	0,00	0,00		
Investive Gebarung										
SU 33	Summe Einzahlungen investive Gebarung							0,00	0,00	0,00
SU 34	Summe Auszahlungen investive Gebarung							0,00	0,00	0,00

1. Nachtragsvoranschlag 2024

NVA Ergebnis- und Finanzierungsvoranschlag Detailnachweis

Stadt Waidhofen a/d Ybbs

	MVAG	VC QU	AOB	Ergebnisvoranschlag			Finanzierungsvoranschlag				
				EH	FH	VA 2024 inkl. NVA	VA 2024	1. NVA	VA 2024 inkl. NVA	VA 2024	1. NVA
SA2								0,00	0,00	0,00	
SA3								0,00	0,00	0,00	
Finanzierungstätigkeit											
SU 35								0,00	0,00	0,00	
SU 36								0,00	0,00	0,00	
SA4								0,00	0,00	0,00	
SA5								0,00	0,00	0,00	
56 Krankenanstalten anderer Rechtsträger											
562 Sprengelbeiträge											
562000 Sprengelbeiträge											
Operative Gebarung											
SU 21 / 31								0,00	0,00	0,00	
1/562000-751000	NÖGUS-Standortbeitrag Landeskrankenanstalt	2231	3231	26	21	245 000,00	255 000,00	-10 000,00	245 000,00	255 000,00	-10 000,00
1/562000-752000	NÖKAS-Umlage	2231	3231	26	21	3 992 000,00	4 082 000,00	-90 000,00	3 992 000,00	4 082 000,00	-90 000,00
SU 22 / 32						4 237 000,00	4 337 000,00	-100 000,00	4 237 000,00	4 337 000,00	-100 000,00
SA 0 / SA 1						(0) Nettoergebnis (21 - 22) / (1) Geldfluss operative Gebarung (31 - 32)	-4 237 000,00	-4 337 000,00	100 000,00	-4 237 000,00	100 000,00
SA01						Saldo (01) Haushaltsrücklagen (230 - 240)	0,00	0,00	0,00	0,00	0,00
SA00						Saldo (00) Nettoergebnis nach Haushaltsrücklagen (Saldo 0 + Saldo 01)	-4 237 000,00	-4 337 000,00	100 000,00		
Investive Gebarung											
SU 33								0,00	0,00	0,00	
SU 34								0,00	0,00	0,00	
SA2								0,00	0,00	0,00	
SA3								-4 237 000,00	-4 337 000,00	100 000,00	
Finanzierungstätigkeit											
SU 35								0,00	0,00	0,00	
SU 36								0,00	0,00	0,00	
SA4								0,00	0,00	0,00	
SA5								-4 237 000,00	-4 337 000,00	100 000,00	

1. Nachtragsvoranschlag 2024

Stadt Waidhofen a/d Ybbs

NVA Ergebnis- und Finanzierungsvoranschlag Detailnachweis

		MVAG		VC QU	AOB	Ergebnisvoranschlag		Finanzierungsvoranschlag			
		EH	FH			VA 2024 inkl. NVA	VA 2024	1. NVA	VA 2024 inkl. NVA	VA 2024	1. NVA
6 Straßen- und Wasserbau, Verkehr											
61	Straßenbau										
612	Gemeindestraßen										
612000	Gemeindestraßen										
Operative Gebarung											
2/612000+808000	Erlöse Handelswaren	2116	3116	16	22	400,00	400,00	0,00	400,00	400,00	0,00
2/612000+813000	Erträge aus der Auflösung von Investitionszuschüssen (Kapitaltransfers)	2127				21 400,00	21 400,00	0,00	0,00	0,00	0,00
2/612000+829000	Sonstige Einnahmen	2116	3116	18	22	800,00	400,00	400,00	800,00	400,00	400,00
2/612000+861000	Zinszuschuss Land NÖ	2121	3121	15	21	3 000,00	3 000,00	0,00	3 000,00	3 000,00	0,00
2/612000+868000	Strafgelder	2124	3124	16	21	100 000,00	100 000,00	0,00	100 000,00	100 000,00	0,00
2/612000+868100	Radarstrafen	2124	3124	16	11	500 000,00	500 000,00	0,00	500 000,00	500 000,00	0,00
6/612000+871000	Gemeinde-Bedarfszuweisungsmittel (BZ III)	2121	3121	1 33	23	0,00	0,00	0,00	0,00	0,00	0,00
SU 21 / 31	Summe Erträge / Einzahlungen operative Gebarung					625 600,00	625 200,00	400,00	604 200,00	603 800,00	400,00
1/612000-413000	Handelswaren	2221	3221	23	22	500,00	500,00	0,00	500,00	500,00	0,00
1/612000-600000	Strom	2222	3222	24	23	3 000,00	3 000,00	0,00	3 000,00	3 000,00	0,00
1/612000-611000	Instandhaltung Strassenbauten	2224	3224	24	23	175 000,00	190 000,00	-15 000,00	175 000,00	190 000,00	-15 000,00
1/612000-611010	Instandhaltung von Brücken und Stegen	2224	3224	24	23	20 000,00	20 000,00	0,00	20 000,00	20 000,00	0,00
1/612000-617000	Instandhaltung Fahrzeuge	2224	3224	24	22	2 300,00	1 800,00	500,00	2 300,00	1 800,00	500,00
1/612000-619100	Instandhaltung Geschwindigkeitsmessgeräte	2224	3224	24	4	2 000,00	2 000,00	0,00	2 000,00	2 000,00	0,00
1/612000-650000	Zinsen Finanzschulden Inland	2241	3241	25	21	166 000,00	161 900,00	4 100,00	166 000,00	161 900,00	4 100,00
1/612000-670000	Versicherungen	2222	3222	24	22	1 500,00	2 000,00	-500,00	1 500,00	2 000,00	-500,00
1/612000-680000	Planmäßige Abschreibung	2226				551 600,00	551 600,00	0,00	0,00	0,00	0,00
1/612000-700000	Pachte	2223	3223	24	22	5 500,00	5 000,00	500,00	5 500,00	5 000,00	500,00
1/612000-728100	Wartungsvertrag Geschwindigkeitsmessgeräte	2225	3225	24	4	7 600,00	8 500,00	-900,00	7 600,00	8 500,00	-900,00
1/612000-728200	Externe Dienstleistungen (Verkehrszeichenplan)	2225	3225	24	23	500,00	1 000,00	-500,00	500,00	1 000,00	-500,00
1/612000-728800	Bauhofleistungen	2225	3225	24	23	180 000,00	183 000,00	-3 000,00	180 000,00	183 000,00	-3 000,00
SU 22 / 32	Summe Aufwendungen / Auszahlungen operative Gebarung					1 115 500,00	1 130 300,00	-14 800,00	563 900,00	578 700,00	-14 800,00
SA 0 / SA 1	(0) Nettoergebnis (21 - 22) / (1) Geldfluss operative Gebarung (31 - 32)					-489 900,00	-505 100,00	15 200,00	40 300,00	25 100,00	15 200,00
SA01	Saldo (01) Haushaltsrücklagen (230 - 240)					0,00	0,00	0,00	0,00	0,00	0,00
SA00	Saldo (00) Nettoergebnis nach Haushaltsrücklagen (Saldo 0 + Saldo 01)					-489 900,00	-505 100,00	15 200,00			
Investive Gebarung											
6/612000+300000	Beitrag Bund (KIP 2023, §5 f. Sanierungen)		3331	1	23	0,00	0,00	0,00	643 000,00	400 000,00	243 000,00

1. Nachtragsvoranschlag 2024

NVA Ergebnis- und Finanzierungsvoranschlag Detailnachweis

Stadt Waidhofen a/d Ybbs

		MVAG		VC QU	AOB	Ergebnisvoranschlag			Finanzierungsvoranschlag		
		EH	FH			VA 2024 inkl. NVA	VA 2024	1. NVA	VA 2024 inkl. NVA	VA 2024	1. NVA
6/612000+301000	Beitrag Land NÖ	3331	1 33	23		0,00	0,00	0,00	25 000,00	25 000,00	0,00
6/612000+307000	Infrastrukturbeitrag (Diemingergründe)	3334	1 34			0,00	0,00	0,00	0,00	0,00	0,00
SU 33	Summe Einzahlungen investive Gebarung								668 000,00	425 000,00	243 000,00
5/612000-002000	Straßenbauten	3412	1 40	23		0,00	0,00	0,00	770 000,00	866 000,00	-96 000,00
5/612000-002100	Aufschließungsstraßen	3412	1 40	23		0,00	0,00	0,00	0,00	0,00	0,00
5/612000-002300	Gehsteige-Errichtung	3412	1 40	23		0,00	0,00	0,00	90 000,00	90 000,00	0,00
5/612000-002500	Maßnahmen f. d. öffentl. Verkehr	3412	1 40	23		0,00	0,00	0,00	17 000,00	17 000,00	0,00
5/612000-005100	Geländeraufstellungen und Sanierungen	3412	1 40	23		0,00	0,00	0,00	0,00	0,00	0,00
5/612000-005200	Brücken	3412	1 40	23		0,00	0,00	0,00	0,00	0,00	0,00
1/612000-020000	Ankauf Geschwindigkeitsmessgeräte	3414	2 41	4		0,00	0,00	0,00	21 000,00	0,00	21 000,00
SU 34	Summe Auszahlungen investive Gebarung								898 000,00	973 000,00	-75 000,00
SA2	Saldo (2) Geldfluss aus der Investiven Gebarung (33 – 34)								-230 000,00	-548 000,00	318 000,00
SA3	Saldo (3) Nettofinanzierungssaldo (Saldo 1 + Saldo 2)								-189 700,00	-522 900,00	333 200,00
Finanzierungstätigkeit											
6/612000+346000	Schuldaufnahme Finanzunternehmungen	3514	1 55	21		0,00	0,00	0,00	226 800,00	548 000,00	-321 200,00
SU 35	Summe Einzahlungen aus der Finanzierungstätigkeit								226 800,00	548 000,00	-321 200,00
1/612000-346000	Schuldrückzahlung Finanzunternehmungen	3614	65	21		0,00	0,00	0,00	487 000,00	487 000,00	0,00
SU 36	Summe Auszahlungen aus der Finanzierungstätigkeit								487 000,00	487 000,00	0,00
SA4	Saldo (4) Geldfluss aus der Finanzierungstätigkeit (35 – 36)								-260 200,00	61 000,00	-321 200,00
SA5	Saldo (5) Geldfluss aus der voranschlagswirksamen Gebarung (Saldo 3 + Saldo 4)								-449 900,00	-461 900,00	12 000,00
612100	Gestaltung Innere Stadt										
Operative Gebarung											
SU 21 / 31	Summe Erträge / Einzahlungen operative Gebarung					0,00	0,00	0,00	0,00	0,00	0,00
1/612100-680000	Planmäßige Abschreibung	2226				160 100,00	160 100,00	0,00	0,00	0,00	0,00
SU 22 / 32	Summe Aufwendungen / Auszahlungen operative Gebarung					160 100,00	160 100,00	0,00	0,00	0,00	0,00
SA 0 / SA 1	(0) Nettoergebnis (21 - 22) / (1) Geldfluss operative Gebarung (31 – 32)					-160 100,00	-160 100,00	0,00	0,00	0,00	0,00
SA01	Saldo (01) Haushaltsrücklagen (230 - 240)					0,00	0,00	0,00	0,00	0,00	0,00
SA00	Saldo (00) Nettoergebnis nach Haushaltsrücklagen (Saldo 0 + Saldo 01)					-160 100,00	-160 100,00	0,00			
Investive Gebarung											
SU 33	Summe Einzahlungen investive Gebarung								0,00	0,00	0,00
SU 34	Summe Auszahlungen investive Gebarung								0,00	0,00	0,00
SA2	Saldo (2) Geldfluss aus der Investiven Gebarung (33 – 34)								0,00	0,00	0,00
SA3	Saldo (3) Nettofinanzierungssaldo (Saldo 1 + Saldo 2)								0,00	0,00	0,00
Finanzierungstätigkeit											
SU 35	Summe Einzahlungen aus der Finanzierungstätigkeit								0,00	0,00	0,00
SU 36	Summe Auszahlungen aus der Finanzierungstätigkeit								0,00	0,00	0,00

1. Nachtragsvoranschlag 2024

NVA Ergebnis- und Finanzierungsvoranschlag Detailnachweis

Stadt Waidhofen a/d Ybbs

		MVAG		VC QU	AOB	Ergebnisvoranschlag		Finanzierungsvoranschlag				
		EH	FH			VA 2024 inkl. NVA	VA 2024	1. NVA	VA 2024 inkl. NVA	VA 2024	1. NVA	
SA4	Saldo (4) Geldfluss aus der Finanzierungstätigkeit (35 – 36)							0,00	0,00	0,00		
SA5	Saldo (5) Geldfluss aus der voranschlagswirksamen Gebarung (Saldo 3 + Saldo 4)							0,00	0,00	0,00		
612200	Maßnahmen Umsetzung Verkehrskonzept (vormals Radwege)											
Operative Gebarung												
2/612200+813000	Erträge aus der Auflösung von Investitionszuschüssen (Kapitaltransfers)		2127			27 100,00	27 100,00	0,00	0,00	0,00	0,00	
SU 21 / 31	Summe Erträge / Einzahlungen operative Gebarung					27 100,00	27 100,00	0,00	0,00	0,00	0,00	
1/612200-650000	Zinsen Finanzschulden Inland	2241	3241	25	21	43 500,00	37 000,00	6 500,00	43 500,00	37 000,00	6 500,00	
1/612200-680000	Planmäßige Abschreibung	2226				105 500,00	105 500,00	0,00	0,00	0,00	0,00	
SU 22 / 32	Summe Aufwendungen / Auszahlungen operative Gebarung					149 000,00	142 500,00	6 500,00	43 500,00	37 000,00	6 500,00	
SA 0 / SA 1	(0) Nettoergebnis (21 - 22) / (1) Geldfluss operative Gebarung (31 – 32)					-121 900,00	-115 400,00	-6 500,00	-43 500,00	-37 000,00	-6 500,00	
SA01	Saldo (01) Haushaltsrücklagen (230 - 240)					0,00	0,00	0,00	0,00	0,00	0,00	
SA00	Saldo (00) Nettoergebnis nach Haushaltsrücklagen (Saldo 0 + Saldo 01)					-121 900,00	-115 400,00	-6 500,00				
Investive Gebarung												
6/612200+300000	Beitrag Bund (KIP 2023, §5 f. Sanierungen)		3331	1	33	23	0,00	0,00	0,00	0,00	100 000,00	-100 000,00
6/612200+300010	Kapitaltransfers von Bund, Bundesfonds und Bundeskammern		3331	1	33	23	0,00	0,00	0,00	395 000,00	0,00	395 000,00
6/612200+301000	Beitrag Land NÖ		3331	1	33	23	0,00	0,00	0,00	135 000,00	188 000,00	-53 000,00
6/612200+302000	Marktgemeinde Ybbsitz - Anteil Radweg Gstadt		3331	1	33	23	0,00	0,00	0,00	0,00	0,00	0,00
6/612200+309000	Kapitaltransfers von der Europäischen Union		3335	1	33	23	0,00	0,00	0,00	385 000,00	0,00	385 000,00
SU 33	Summe Einzahlungen investive Gebarung								915 000,00	288 000,00	627 000,00	
5/612200-002000	Strassenbauten		3412	1	40	23	0,00	0,00	0,00	250 000,00	314 000,00	-64 000,00
SU 34	Summe Auszahlungen investive Gebarung								250 000,00	314 000,00	-64 000,00	
SA2	Saldo (2) Geldfluss aus der Investiven Gebarung (33 – 34)								665 000,00	-26 000,00	691 000,00	
SA3	Saldo (3) Nettofinanzierungssaldo (Saldo 1 + Saldo 2)								621 500,00	-63 000,00	684 500,00	
Finanzierungstätigkeit												
6/612200+346000	Schuldaufnahme Finanzunternehmungen		3514	1	55	21	0,00	0,00	0,00	0,00	26 000,00	-26 000,00
SU 35	Summe Einzahlungen aus der Finanzierungstätigkeit								0,00	26 000,00	-26 000,00	
1/612200-346000	Schuldrückzahlung Finanzunternehmungen		3614	65	21		0,00	0,00	0,00	98 200,00	88 100,00	10 100,00
SU 36	Summe Auszahlungen aus der Finanzierungstätigkeit								98 200,00	88 100,00	10 100,00	
SA4	Saldo (4) Geldfluss aus der Finanzierungstätigkeit (35 – 36)								-98 200,00	-62 100,00	-36 100,00	
SA5	Saldo (5) Geldfluss aus der voranschlagswirksamen Gebarung (Saldo 3 + Saldo 4)								523 300,00	-125 100,00	648 400,00	

1. Nachtragsvoranschlag 2024

Stadt Waidhofen a/d Ybbs

NVA Ergebnis- und Finanzierungsvoranschlag Detailnachweis

		MVAG		VC QU	AOB	Ergebnisvoranschlag		Finanzierungsvoranschlag			
		EH	FH			VA 2024 inkl. NVA	VA 2024	1. NVA	VA 2024 inkl. NVA	VA 2024	1. NVA
612300	Parkplätze										
Operative Gebarung											
SU 21 / 31	Summe Erträge / Einzahlungen operative Gebarung					0,00	0,00	0,00	0,00	0,00	0,00
1/612300-680000	Planmäßige Abschreibung	2226				40 200,00	40 200,00	0,00	0,00	0,00	0,00
SU 22 / 32	Summe Aufwendungen / Auszahlungen operative Gebarung					40 200,00	40 200,00	0,00	0,00	0,00	0,00
SA 0 / SA 1	(0) Nettoergebnis (21 - 22) / (1) Geldfluss operative Gebarung (31 - 32)					-40 200,00	-40 200,00	0,00	0,00	0,00	0,00
SA01	Saldo (01) Haushaltsrücklagen (230 - 240)					0,00	0,00	0,00	0,00	0,00	0,00
SA00	Saldo (00) Nettoergebnis nach Haushaltsrücklagen (Saldo 0 + Saldo 01)					-40 200,00	-40 200,00	0,00			
Investive Gebarung											
SU 33	Summe Einzahlungen investive Gebarung								0,00	0,00	0,00
SU 34	Summe Auszahlungen investive Gebarung								0,00	0,00	0,00
SA2	Saldo (2) Geldfluss aus der Investiven Gebarung (33 - 34)								0,00	0,00	0,00
SA3	Saldo (3) Nettofinanzierungssaldo (Saldo 1 + Saldo 2)								0,00	0,00	0,00
Finanzierungstätigkeit											
SU 35	Summe Einzahlungen aus der Finanzierungstätigkeit								0,00	0,00	0,00
SU 36	Summe Auszahlungen aus der Finanzierungstätigkeit								0,00	0,00	0,00
SA4	Saldo (4) Geldfluss aus der Finanzierungstätigkeit (35 - 36)								0,00	0,00	0,00
SA5	Saldo (5) Geldfluss aus der voranschlagswirksamen Gebarung (Saldo 3 + Saldo 4)								0,00	0,00	0,00
612400	Parkdeck Pfarrgarten										
Operative Gebarung											
2/612400+811000	Benützungsentgelt	2115	3115	14	22	66 000,00	66 000,00	0,00	66 000,00	66 000,00	0,00
SU 21 / 31	Summe Erträge / Einzahlungen operative Gebarung					66 000,00	66 000,00	0,00	66 000,00	66 000,00	0,00
1/612400-400000	Geringwertige Wirtschaftsgüter	2221	3221	23	22	500,00	1 000,00	-500,00	500,00	1 000,00	-500,00
1/612400-457000	Druckwerke	2221	3221	23	22	200,00	400,00	-200,00	200,00	400,00	-200,00
1/612400-565000	Mehrleistungsvergütungen	2211	3211	20	3	0,00	0,00	0,00	0,00	0,00	0,00
1/612400-569000	Sonstige Nebengebühren	2211	3211	20	3	0,00	0,00	0,00	0,00	0,00	0,00
1/612400-580000	DGB zum Ausgleichsfonds für Familienbeihilfen	2212	3212	20	3	0,00	0,00	0,00	0,00	0,00	0,00
1/612400-582000	Dienstgeberbeiträge zur sozialen Sicherheit	2212	3212	20	3	0,00	0,00	0,00	0,00	0,00	0,00
1/612400-582100	Betriebliche Mitarbeitervorsorge	2212	3212	20	3	0,00	0,00	0,00	0,00	0,00	0,00
1/612400-588000	Kommunalsteuer	2212	3212	20	3	0,00	0,00	0,00	0,00	0,00	0,00
1/612400-600000	Strom	2222	3222	24	22	4 000,00	8 500,00	-4 500,00	4 000,00	8 500,00	-4 500,00
1/612400-614000	Instandhaltung Gebäude	2224	3224	24	22	5 000,00	6 500,00	-1 500,00	5 000,00	6 500,00	-1 500,00
1/612400-619000	Instandhaltung Sonderanlagen	2224	3224	24	22	3 000,00	5 000,00	-2 000,00	3 000,00	5 000,00	-2 000,00
1/612400-631000	Telekommunikationsdienste	2222	3222	24	5	1 100,00	1 700,00	-600,00	1 100,00	1 700,00	-600,00
1/612400-659000	Geldverkehrsspesen	2244	3244	24	22	500,00	1 500,00	-1 000,00	500,00	1 500,00	-1 000,00

1. Nachtragsvoranschlag 2024

NVA Ergebnis- und Finanzierungsvoranschlag Detailnachweis

Stadt Waidhofen a/d Ybbs

		MVAG		VC QU	AOB	Ergebnisvoranschlag			Finanzierungsvoranschlag		
		EH	FH			VA 2024 inkl. NVA	VA 2024	1. NVA	VA 2024 inkl. NVA	VA 2024	1. NVA
1/612400-670000	Versicherungen	2222	3222	24	22	1 300,00	1 300,00	0,00	1 300,00	1 300,00	0,00
1/612400-680000	Planmäßige Abschreibung	2226				40 000,00	40 000,00	0,00	0,00	0,00	0,00
1/612400-700000	Bauzins	2223	3223	24	22	9 000,00	9 500,00	-500,00	9 000,00	9 500,00	-500,00
1/612400-710000	Öffentliche Abgaben gem. FAG	2225	3225	24	22	800,00	900,00	-100,00	800,00	900,00	-100,00
1/612400-711000	Gebühren für die Benützung von Gemeindeeinrichtungen gem. FAG	2225	3225	24	22	400,00	400,00	0,00	400,00	400,00	0,00
1/612400-724000	Reisegebühren	2225	3225	24	3	0,00	0,00	0,00	0,00	0,00	0,00
1/612400-728800	Bauhofleistungen	2225	3225	24	22	5 000,00	5 000,00	0,00	5 000,00	5 000,00	0,00
1/612400-729000	Sonstige Ausgaben	2225	3225	24	22	300,00	200,00	100,00	300,00	200,00	100,00
1/612400-729100	Umsatzbeteiligung Parkservice (4 %)	2225	3225	24	22	2 500,00	3 000,00	-500,00	2 500,00	3 000,00	-500,00
SU 22 / 32	Summe Aufwendungen / Auszahlungen operative Gebarung					73 600,00	84 900,00	-11 300,00	33 600,00	44 900,00	-11 300,00
SA 0 / SA 1	(0) Nettoergebnis (21 - 22) / (1) Geldfluss operative Gebarung (31 - 32)					-7 600,00	-18 900,00	11 300,00	32 400,00	21 100,00	11 300,00
SA01	Saldo (01) Haushaltsrücklagen (230 - 240)					0,00	0,00	0,00	0,00	0,00	0,00
SA00	Saldo (00) Nettoergebnis nach Haushaltsrücklagen (Saldo 0 + Saldo 01)					-7 600,00	-18 900,00	11 300,00			
Investive Gebarung											
SU 33	Summe Einzahlungen investive Gebarung								0,00	0,00	0,00
SU 34	Summe Auszahlungen investive Gebarung								0,00	0,00	0,00
SA2	Saldo (2) Geldfluss aus der Investiven Gebarung (33 - 34)								0,00	0,00	0,00
SA3	Saldo (3) Nettofinanzierungssaldo (Saldo 1 + Saldo 2)								32 400,00	21 100,00	11 300,00
Finanzierungstätigkeit											
SU 35	Summe Einzahlungen aus der Finanzierungstätigkeit								0,00	0,00	0,00
SU 36	Summe Auszahlungen aus der Finanzierungstätigkeit								0,00	0,00	0,00
SA4	Saldo (4) Geldfluss aus der Finanzierungstätigkeit (35 - 36)								0,00	0,00	0,00
SA5	Saldo (5) Geldfluss aus der voranschlagswirksamen Gebarung (Saldo 3 + Saldo 4)								32 400,00	21 100,00	11 300,00
612500	Park & Ride Anlage										
Operative Gebarung											
2/612500+811000	Stellplatzmieten	2115	3115	14	22	2 200,00	2 200,00	0,00	2 200,00	2 200,00	0,00
2/612500+813000	Erträge aus der Auflösung von Investitionszuschüssen (Kapitaltransfers)	2127				13 100,00	13 100,00	0,00	0,00	0,00	0,00
2/612500+829000	Sonstige Einnahmen	2116	3116	18	22	2 000,00	2 000,00	0,00	2 000,00	2 000,00	0,00
SU 21 / 31	Summe Erträge / Einzahlungen operative Gebarung					17 300,00	17 300,00	0,00	4 200,00	4 200,00	0,00
1/612500-400000	Geringwertige Wirtschaftsgüter	2221	3221	23	22	1 000,00	1 000,00	0,00	1 000,00	1 000,00	0,00
1/612500-600000	Strom	2222	3222	24	22	1 500,00	2 500,00	-1 000,00	1 500,00	2 500,00	-1 000,00
1/612500-614000	Instandhaltung Gebäude	2224	3224	24	22	1 000,00	0,00	1 000,00	1 300,00	0,00	1 300,00
1/612500-619000	Instandhaltung Sonderanlagen	2224	3224	24	22	300,00	300,00	0,00	300,00	300,00	0,00
1/612500-670000	Versicherungen	2222	3222	24	22	500,00	600,00	-100,00	500,00	600,00	-100,00
1/612500-680000	Planmäßige Abschreibung	2226				45 700,00	45 700,00	0,00	0,00	0,00	0,00
1/612500-710000	Öffentliche Abgaben gem. FAG	2225	3225	24	22	2 000,00	2 200,00	-200,00	2 000,00	2 200,00	-200,00

1. Nachtragsvoranschlag 2024

Stadt Waidhofen a/d Ybbs

NVA Ergebnis- und Finanzierungsvoranschlag Detailnachweis

		MVAG		VC QU	AOB	Ergebnisvoranschlag			Finanzierungsvoranschlag		
		EH	FH			VA 2024 inkl. NVA	VA 2024	1. NVA	VA 2024 inkl. NVA	VA 2024	1. NVA
1/612500-728800	Bauhofleistungen	2225	3225	24	22	3 500,00	3 500,00	0,00	3 500,00	3 500,00	0,00
1/612500-729000	Sonstige Ausgaben	2225	3225	24	22	200,00	200,00	0,00	200,00	200,00	0,00
SU 22 / 32	Summe Aufwendungen / Auszahlungen operative Gebarung					55 700,00	56 000,00	-300,00	10 300,00	10 300,00	0,00
SA 0 / SA 1	(0) Nettoergebnis (21 - 22) / (1) Geldfluss operative Gebarung (31 - 32)					-38 400,00	-38 700,00	300,00	-6 100,00	-6 100,00	0,00
SA01	Saldo (01) Haushaltsrücklagen (230 - 240)					0,00	0,00	0,00	0,00	0,00	0,00
SA00	Saldo (00) Nettoergebnis nach Haushaltsrücklagen (Saldo 0 + Saldo 01)					-38 400,00	-38 700,00	300,00			
Investive Gebarung											
SU 33	Summe Einzahlungen investive Gebarung								0,00	0,00	0,00
SU 34	Summe Auszahlungen investive Gebarung								0,00	0,00	0,00
SA2	Saldo (2) Geldfluss aus der Investiven Gebarung (33 - 34)								0,00	0,00	0,00
SA3	Saldo (3) Nettofinanzierungssaldo (Saldo 1 + Saldo 2)								-6 100,00	-6 100,00	0,00
Finanzierungstätigkeit											
SU 35	Summe Einzahlungen aus der Finanzierungstätigkeit								0,00	0,00	0,00
SU 36	Summe Auszahlungen aus der Finanzierungstätigkeit								0,00	0,00	0,00
SA4	Saldo (4) Geldfluss aus der Finanzierungstätigkeit (35 - 36)								0,00	0,00	0,00
SA5	Saldo (5) Geldfluss aus der voranschlagswirksamen Gebarung (Saldo 3 + Saldo 4)								-6 100,00	-6 100,00	0,00
612600	Parkdeck Schlosscenter										
Operative Gebarung											
2/612600+811000	Benützungsentgelt	2115	3115	14	22	30 000,00	50 000,00	-20 000,00	30 000,00	50 000,00	-20 000,00
2/612600+811100	Bauzins	2115	3115	14	22	0,00	0,00	0,00	0,00	0,00	0,00
2/612600+827000	Personalkostenersätze	2116	3116	18	3	0,00	0,00	0,00	0,00	0,00	0,00
2/612600+861000	Zinsenzuschuss Land NÖ	2121	3121	15	21	0,00	55 000,00	-55 000,00	0,00	55 000,00	-55 000,00
SU 21 / 31	Summe Erträge / Einzahlungen operative Gebarung					30 000,00	105 000,00	-75 000,00	30 000,00	105 000,00	-75 000,00
1/612600-400000	Geringwertige Wirtschaftsgüter (GWG)	2221	3221	23	22	0,00	1 000,00	-1 000,00	0,00	1 000,00	-1 000,00
1/612600-565000	Mehrleistungsvergütungen	2211	3211	20	3	0,00	0,00	0,00	0,00	0,00	0,00
1/612600-569000	Sonstige Nebengebühren	2211	3211	20	3	0,00	0,00	0,00	0,00	0,00	0,00
1/612600-580000	DGB zum Ausgleichsfonds für Familienbeihilfen	2212	3212	20	3	0,00	0,00	0,00	0,00	0,00	0,00
1/612600-582000	Dienstgeberbeiträge zur sozialen Sicherheit	2212	3212	20	3	0,00	0,00	0,00	0,00	0,00	0,00
1/612600-582100	Betriebliche Mitarbeitervorsorge	2212	3212	20	3	0,00	0,00	0,00	0,00	0,00	0,00
1/612600-588000	Kommunalsteuer	2212	3212	20	3	0,00	0,00	0,00	0,00	0,00	0,00
1/612600-600000	Strom	2222	3222	24	22	2 500,00	1 700,00	800,00	2 500,00	1 700,00	800,00
1/612600-614000	Instandhaltung Gebäude	2224	3224	24	22	0,00	1 000,00	-1 000,00	0,00	1 000,00	-1 000,00
1/612600-619000	Instandhaltung von Sonderanlagen	2224	3224	24	22	0,00	1 000,00	-1 000,00	0,00	1 000,00	-1 000,00
1/612600-631000	Telekommunikationsdienste	2222	3222	24	5	0,00	0,00	0,00	0,00	0,00	0,00
1/612600-650000	Zinsen Finanzschulden Inland	2241	3241	25	21	46 000,00	90 000,00	-44 000,00	46 000,00	90 000,00	-44 000,00
1/612600-659000	Geldverkehrsspesen	2244	3244	24	22	100,00	1 500,00	-1 400,00	100,00	1 500,00	-1 400,00

1. Nachtragsvoranschlag 2024

NVA Ergebnis- und Finanzierungsvoranschlag Detailnachweis

Stadt Waidhofen a/d Ybbs

		MVAG		VC QU	AOB	Ergebnisvoranschlag			Finanzierungsvoranschlag		
		EH	FH			VA 2024 inkl. NVA	VA 2024	1. NVA	VA 2024 inkl. NVA	VA 2024	1. NVA
1/612600-670000	Versicherungen	2222	3222	24	22	1 000,00	2 500,00	-1 500,00	1 000,00	2 500,00	-1 500,00
1/612600-680000	Planmäßige Abschreibung	2226				38 100,00	38 100,00	0,00	0,00	0,00	0,00
1/612600-711000	Gebühren für die Benützung von Gemeindevorrichtungen gem. FAG	2225	3225	24	22	100,00	0,00	100,00	100,00	0,00	100,00
1/612600-724000	Reisegebühren	2225	3225	24	3	0,00	0,00	0,00	0,00	0,00	0,00
1/612600-728000	Entgelte für sonstige Leistungen	2225	3225	24	22	5 000,00	10 000,00	-5 000,00	5 000,00	10 000,00	-5 000,00
1/612600-728800	Bauhofleistungen	2225	3225	24	22	5 000,00	5 000,00	0,00	5 000,00	5 000,00	0,00
1/612600-729000	Sonstige Ausgaben	2225	3225	24	22	300,00	800,00	-500,00	300,00	800,00	-500,00
1/612600-729100	Umsatzbeteiligung Parkservice (4 %)	2225	3225	24	22	500,00	1 000,00	-500,00	500,00	1 000,00	-500,00
1/612600-755000	Ausfallhaftung Parkdeck GmbH	2233	3233	27	22	0,00	0,00	0,00	0,00	0,00	0,00
SU 22 / 32	Summe Aufwendungen / Auszahlungen operative Gebarung					98 600,00	153 600,00	-55 000,00	60 500,00	115 500,00	-55 000,00
SA 0 / SA 1	(0) Nettoergebnis (21 - 22) / (1) Geldfluss operative Gebarung (31 - 32)					-68 600,00	-48 600,00	-20 000,00	-30 500,00	-10 500,00	-20 000,00
SA01	Saldo (01) Haushaltsrücklagen (230 - 240)					0,00	0,00	0,00	0,00	0,00	0,00
SA00	Saldo (00) Nettoergebnis nach Haushaltsrücklagen (Saldo 0 + Saldo 01)					-68 600,00	-48 600,00	-20 000,00			
Investive Gebarung											
SU 33	Summe Einzahlungen investive Gebarung								0,00	0,00	0,00
5/612600-010000	Ankauf u. Generalsanierung Parkdeck		3413	1 40	23	0,00	0,00	0,00	3 300 000,00	4 000 000,00	-700 000,00
SU 34	Summe Auszahlungen investive Gebarung								3 300 000,00	4 000 000,00	-700 000,00
SA2	Saldo (2) Geldfluss aus der Investiven Gebarung (33 - 34)								-3 300 000,00	-4 000 000,00	700 000,00
SA3	Saldo (3) Nettofinanzierungssaldo (Saldo 1 + Saldo 2)								-3 330 500,00	-4 010 500,00	680 000,00
Finanzierungstätigkeit											
6/612600+346000	Schuldaufnahme Finanzunternehmungen		3514	1 55	21	0,00	0,00	0,00	3 545 000,00	4 000 000,00	-455 000,00
SU 35	Summe Einzahlungen aus der Finanzierungstätigkeit								3 545 000,00	4 000 000,00	-455 000,00
SU 36	Summe Auszahlungen aus der Finanzierungstätigkeit								0,00	0,00	0,00
SA4	Saldo (4) Geldfluss aus der Finanzierungstätigkeit (35 - 36)								3 545 000,00	4 000 000,00	-455 000,00
SA5	Saldo (5) Geldfluss aus der voranschlagswirksamen Gebarung (Saldo 3 + Saldo 4)								214 500,00	-10 500,00	225 000,00
612700	Kinoparkplatz										
Operative Gebarung											
2/612700+811000	Benützungsentgelt	2115	3115	14	22	70 000,00	70 000,00	0,00	70 000,00	70 000,00	0,00
2/612700+813000	Erträge aus der Auflösung von Investitionszuschüssen (Kapitaltransfers)	2127				5 200,00	5 200,00	0,00	0,00	0,00	0,00
2/612700+829000	Sonstige Einnahmen	2116	3116	18	22	200,00	200,00	0,00	200,00	200,00	0,00
SU 21 / 31	Summe Erträge / Einzahlungen operative Gebarung					75 400,00	75 400,00	0,00	70 200,00	70 200,00	0,00
1/612700-457000	Druckwerke	2221	3221	23	22	200,00	200,00	0,00	200,00	200,00	0,00
1/612700-565000	Mehrleistungsvergütungen	2211	3211	20	3	0,00	0,00	0,00	0,00	0,00	0,00
1/612700-569000	Sonstige Nebengebühren	2211	3211	20	3	0,00	0,00	0,00	0,00	0,00	0,00
1/612700-580000	DGB zum Ausgleichsfonds für Familienbeihilfen	2212	3212	20	3	0,00	0,00	0,00	0,00	0,00	0,00

1. Nachtragsvoranschlag 2024

NVA Ergebnis- und Finanzierungsvoranschlag Detailnachweis

Stadt Waidhofen a/d Ybbs

		MVAG		VC QU	AOB	Ergebnisvoranschlag		Finanzierungsvoranschlag			
		EH	FH			VA 2024 inkl. NVA	VA 2024	1. NVA	VA 2024 inkl. NVA	VA 2024	1. NVA
1/612700-582000	Dienstgeberbeiträge zur sozialen Sicherheit	2212	3212	20	3	0,00	0,00	0,00	0,00	0,00	0,00
1/612700-582100	Betriebliche Mitarbeitervorsorge	2212	3212	20	3	0,00	0,00	0,00	0,00	0,00	0,00
1/612700-588000	Kommunalsteuer	2212	3212	20	3	0,00	0,00	0,00	0,00	0,00	0,00
1/612700-600000	Strom	2222	3222	24	22	1 500,00	2 000,00	-500,00	1 500,00	2 000,00	-500,00
1/612700-619000	Instandhaltung Sonderanlagen	2224	3224	24	22	1 000,00	1 100,00	-100,00	1 000,00	1 100,00	-100,00
1/612700-659000	Geldverkehrsspesen	2244	3244	24	22	500,00	1 000,00	-500,00	500,00	1 000,00	-500,00
1/612700-670000	Versicherungen	2222	3222	24	22	600,00	600,00	0,00	600,00	600,00	0,00
1/612700-680000	Planmäßige Abschreibung	2226				0,00	0,00	0,00	0,00	0,00	0,00
1/612700-724000	Reisegebühren	2225	3225	24	3	0,00	0,00	0,00	0,00	0,00	0,00
1/612700-728800	Bauhofleistungen	2225	3225	24	22	2 000,00	2 000,00	0,00	2 000,00	2 000,00	0,00
1/612700-729100	Umsatzbeteiligung Parkservice (4 %)	2225	3225	24	22	2 500,00	3 000,00	-500,00	2 500,00	3 000,00	-500,00
SU 22 / 32	Summe Aufwendungen / Auszahlungen operative Gebarung					8 300,00	9 900,00	-1 600,00	8 300,00	9 900,00	-1 600,00
SA 0 / SA 1	(0) Nettoergebnis (21 - 22) / (1) Geldfluss operative Gebarung (31 – 32)					67 100,00	65 500,00	1 600,00	61 900,00	60 300,00	1 600,00
SA01	Saldo (01) Haushaltsrücklagen (230 - 240)					0,00	0,00	0,00	0,00	0,00	0,00
SA00	Saldo (00) Nettoergebnis nach Haushaltsrücklagen (Saldo 0 + Saldo 01)					67 100,00	65 500,00	1 600,00			
Investive Gebarung											
SU 33	Summe Einzahlungen investive Gebarung								0,00	0,00	0,00
SU 34	Summe Auszahlungen investive Gebarung								0,00	0,00	0,00
SA2	Saldo (2) Geldfluss aus der Investiven Gebarung (33 – 34)								0,00	0,00	0,00
SA3	Saldo (3) Nettofinanzierungssaldo (Saldo 1 + Saldo 2)								61 900,00	60 300,00	1 600,00
Finanzierungstätigkeit											
SU 35	Summe Einzahlungen aus der Finanzierungstätigkeit								0,00	0,00	0,00
SU 36	Summe Auszahlungen aus der Finanzierungstätigkeit								0,00	0,00	0,00
SA4	Saldo (4) Geldfluss aus der Finanzierungstätigkeit (35 – 36)								0,00	0,00	0,00
SA5	Saldo (5) Geldfluss aus der voranschlagswirksamen Gebarung (Saldo 3 + Saldo 4)								61 900,00	60 300,00	1 600,00
612800	Parkplatz - Lokalbahn										
Operative Gebarung											
2/612800+811000	Benützungsentgelt	2115	3115	14	22	30 000,00	30 000,00	0,00	30 000,00	30 000,00	0,00
SU 21 / 31	Summe Erträge / Einzahlungen operative Gebarung					30 000,00	30 000,00	0,00	30 000,00	30 000,00	0,00
1/612800-457000	Druckwerke	2221	3221	23	22	200,00	200,00	0,00	200,00	200,00	0,00
1/612800-600000	Strom	2222	3222	24	22	500,00	1 000,00	-500,00	500,00	1 000,00	-500,00
1/612800-619000	Instandhaltung von Sonderanlagen	2224	3224	24	22	500,00	600,00	-100,00	500,00	600,00	-100,00
1/612800-659000	Geldverkehrsspesen	2244	3244	24	22	100,00	500,00	-400,00	100,00	500,00	-400,00
1/612800-670000	Versicherungen	2222	3222	24	22	600,00	600,00	0,00	600,00	600,00	0,00
1/612800-700000	Miet- und Pachtaufwand	2223	3223	24	22	4 400,00	4 400,00	0,00	4 400,00	4 400,00	0,00
1/612800-728000	Entgelte für sonstige Leistungen	2225	3225	24	22	1 000,00	1 100,00	-100,00	1 000,00	1 100,00	-100,00

1. Nachtragsvoranschlag 2024

NVA Ergebnis- und Finanzierungsvoranschlag Detailnachweis

Stadt Waidhofen a/d Ybbs

		MVAG		VC QU	AOB	Ergebnisvoranschlag			Finanzierungsvoranschlag		
		EH	FH			VA 2024 inkl. NVA	VA 2024	1. NVA	VA 2024 inkl. NVA	VA 2024	1. NVA
1/612800-728800	Bauhofleistungen	2225	3225	24	22	1 000,00	1 000,00	0,00	1 000,00	1 000,00	0,00
1/612800-729100	Umsatzbeteiligung Parkservice (4 %)	2225	3225	24	22	700,00	1 200,00	-500,00	700,00	1 200,00	-500,00
SU 22 / 32	Summe Aufwendungen / Auszahlungen operative Gebarung					9 000,00	10 600,00	-1 600,00	9 000,00	10 600,00	-1 600,00
SA 0 / SA 1	(0) Nettoergebnis (21 - 22) / (1) Geldfluss operative Gebarung (31 - 32)					21 000,00	19 400,00	1 600,00	21 000,00	19 400,00	1 600,00
SA01	Saldo (01) Haushaltsrücklagen (230 - 240)					0,00	0,00	0,00	0,00	0,00	0,00
SA00	Saldo (00) Nettoergebnis nach Haushaltsrücklagen (Saldo 0 + Saldo 01)					21 000,00	19 400,00	1 600,00			
Investive Gebarung											
SU 33	Summe Einzahlungen investive Gebarung								0,00	0,00	0,00
1/612800-050000	Sonderanlagen		3412	2 40	22	0,00	0,00	0,00	9 800,00	1 500,00	8 300,00
SU 34	Summe Auszahlungen investive Gebarung								9 800,00	1 500,00	8 300,00
SA2	Saldo (2) Geldfluss aus der Investiven Gebarung (33 - 34)								-9 800,00	-1 500,00	-8 300,00
SA3	Saldo (3) Nettofinanzierungssaldo (Saldo 1 + Saldo 2)								11 200,00	17 900,00	-6 700,00
Finanzierungstätigkeit											
SU 35	Summe Einzahlungen aus der Finanzierungstätigkeit								0,00	0,00	0,00
SU 36	Summe Auszahlungen aus der Finanzierungstätigkeit								0,00	0,00	0,00
SA4	Saldo (4) Geldfluss aus der Finanzierungstätigkeit (35 - 36)								0,00	0,00	0,00
SA5	Saldo (5) Geldfluss aus der voranschlagswirksamen Gebarung (Saldo 3 + Saldo 4)								11 200,00	17 900,00	-6 700,00
616	Sonstige Straßen und Wege										
616000	Sonst. Strassen und Wege										
Operative Gebarung											
SU 21 / 31	Summe Erträge / Einzahlungen operative Gebarung					0,00	0,00	0,00	0,00	0,00	0,00
1/616000-619000	Instandhaltung Sonderanlagen	2224	3224	24	22	1 500,00	1 500,00	0,00	1 500,00	1 500,00	0,00
1/616000-700000	Pachte	2223	3223	24	22	10 000,00	11 000,00	-1 000,00	10 000,00	11 000,00	-1 000,00
1/616000-728800	Bauhofleistungen	2225	3225	24	22	2 500,00	2 500,00	0,00	2 500,00	2 500,00	0,00
SU 22 / 32	Summe Aufwendungen / Auszahlungen operative Gebarung					14 000,00	15 000,00	-1 000,00	14 000,00	15 000,00	-1 000,00
SA 0 / SA 1	(0) Nettoergebnis (21 - 22) / (1) Geldfluss operative Gebarung (31 - 32)					-14 000,00	-15 000,00	1 000,00	-14 000,00	-15 000,00	1 000,00
SA01	Saldo (01) Haushaltsrücklagen (230 - 240)					0,00	0,00	0,00	0,00	0,00	0,00
SA00	Saldo (00) Nettoergebnis nach Haushaltsrücklagen (Saldo 0 + Saldo 01)					-14 000,00	-15 000,00	1 000,00			
Investive Gebarung											
SU 33	Summe Einzahlungen investive Gebarung								0,00	0,00	0,00
SU 34	Summe Auszahlungen investive Gebarung								0,00	0,00	0,00
SA2	Saldo (2) Geldfluss aus der Investiven Gebarung (33 - 34)								0,00	0,00	0,00
SA3	Saldo (3) Nettofinanzierungssaldo (Saldo 1 + Saldo 2)								-14 000,00	-15 000,00	1 000,00
Finanzierungstätigkeit											
SU 35	Summe Einzahlungen aus der Finanzierungstätigkeit								0,00	0,00	0,00
SU 36	Summe Auszahlungen aus der Finanzierungstätigkeit								0,00	0,00	0,00
SA4	Saldo (4) Geldfluss aus der Finanzierungstätigkeit (35 - 36)								0,00	0,00	0,00

1. Nachtragsvoranschlag 2024

NVA Ergebnis- und Finanzierungsvoranschlag Detailnachweis

Stadt Waidhofen a/d Ybbs

		MVAG		VC QU	AOB	Ergebnisvoranschlag		Finanzierungsvoranschlag			
		EH	FH			VA 2024 inkl. NVA	VA 2024	1. NVA	VA 2024 inkl. NVA	VA 2024	1. NVA
SA5	Saldo (5) Geldfluss aus der voranschlagswirksamen Gebarung (Saldo 3 + Saldo 4)								-14 000,00	-15 000,00	1 000,00
616100	Wanderwege										
	Operative Gebarung										
SU 21 / 31	Summe Erträge / Einzahlungen operative Gebarung					0,00	0,00	0,00	0,00	0,00	0,00
1/616100-728000	Entgelte für sonstige Leistungen	2225	3225	24	24	1 000,00	1 000,00	0,00	1 000,00	1 000,00	0,00
1/616100-728800	Bauhofleistungen	2225	3225	24	24	100,00	100,00	0,00	100,00	100,00	0,00
SU 22 / 32	Summe Aufwendungen / Auszahlungen operative Gebarung					1 100,00	1 100,00	0,00	1 100,00	1 100,00	0,00
SA 0 / SA 1	(0) Nettoergebnis (21 - 22) / (1) Geldfluss operative Gebarung (31 - 32)					-1 100,00	-1 100,00	0,00	-1 100,00	-1 100,00	0,00
SA01	Saldo (01) Haushaltsrücklagen (230 - 240)					0,00	0,00	0,00	0,00	0,00	0,00
SA00	Saldo (00) Nettoergebnis nach Haushaltsrücklagen (Saldo 0 + Saldo 01)					-1 100,00	-1 100,00	0,00			0,00
	Investive Gebarung										
SU 33	Summe Einzahlungen investive Gebarung								0,00	0,00	0,00
SU 34	Summe Auszahlungen investive Gebarung								0,00	0,00	0,00
SA2	Saldo (2) Geldfluss aus der Investiven Gebarung (33 - 34)								0,00	0,00	0,00
SA3	Saldo (3) Nettofinanzierungssaldo (Saldo 1 + Saldo 2)								-1 100,00	-1 100,00	0,00
	Finanzierungstätigkeit										
SU 35	Summe Einzahlungen aus der Finanzierungstätigkeit								0,00	0,00	0,00
SU 36	Summe Auszahlungen aus der Finanzierungstätigkeit								0,00	0,00	0,00
SA4	Saldo (4) Geldfluss aus der Finanzierungstätigkeit (35 - 36)								0,00	0,00	0,00
SA5	Saldo (5) Geldfluss aus der voranschlagswirksamen Gebarung (Saldo 3 + Saldo 4)								-1 100,00	-1 100,00	0,00
63	Schutzwasserbau										
631	Konkurrenzwässer										
631000	Konkurrenzwässer										
	Operative Gebarung										
SU 21 / 31	Summe Erträge / Einzahlungen operative Gebarung					0,00	0,00	0,00	0,00	0,00	0,00
1/631000-752000	Beitrag an Wasserverband	2231	3231	26	22	100,00	400,00	-300,00	100,00	400,00	-300,00
SU 22 / 32	Summe Aufwendungen / Auszahlungen operative Gebarung					100,00	400,00	-300,00	100,00	400,00	-300,00
SA 0 / SA 1	(0) Nettoergebnis (21 - 22) / (1) Geldfluss operative Gebarung (31 - 32)					-100,00	-400,00	300,00	-100,00	-400,00	300,00
SA01	Saldo (01) Haushaltsrücklagen (230 - 240)					0,00	0,00	0,00	0,00	0,00	0,00
SA00	Saldo (00) Nettoergebnis nach Haushaltsrücklagen (Saldo 0 + Saldo 01)					-100,00	-400,00	300,00			0,00
	Investive Gebarung										
SU 33	Summe Einzahlungen investive Gebarung								0,00	0,00	0,00
SU 34	Summe Auszahlungen investive Gebarung								0,00	0,00	0,00
SA2	Saldo (2) Geldfluss aus der Investiven Gebarung (33 - 34)								0,00	0,00	0,00
SA3	Saldo (3) Nettofinanzierungssaldo (Saldo 1 + Saldo 2)								-100,00	-400,00	300,00

1. Nachtragsvoranschlag 2024

NVA Ergebnis- und Finanzierungsvoranschlag Detailnachweis

Stadt Waidhofen a/d Ybbs

		MVAG		VC QU	AOB	Ergebnisvoranschlag		Finanzierungsvoranschlag			
		EH	FH			VA 2024 inkl. NVA	VA 2024	1. NVA	VA 2024 inkl. NVA	VA 2024	1. NVA
Finanzierungstätigkeit											
SU 35	Summe Einzahlungen aus der Finanzierungstätigkeit								0,00	0,00	0,00
SU 36	Summe Auszahlungen aus der Finanzierungstätigkeit								0,00	0,00	0,00
SA4	Saldo (4) Geldfluss aus der Finanzierungstätigkeit (35 – 36)								0,00	0,00	0,00
SA5	Saldo (5) Geldfluss aus der voranschlagswirksamen Gebarung (Saldo 3 + Saldo 4)								-100,00	-400,00	300,00
632	Wasserwehre und Schleusen										
632000	Flussbau und Wasserwehre										
Operative Gebarung											
SU 21 / 31	Summe Erträge / Einzahlungen operative Gebarung					0,00	0,00	0,00	0,00	0,00	0,00
1/632000-612000	Instandhaltung/Überprüfung Kavernen	2224	3224	24	23	5 000,00	5 000,00	0,00	5 000,00	5 000,00	0,00
1/632000-650000	Zinsen Finanzschulden Inland	2241	3241	25	21	9 000,00	8 100,00	900,00	9 000,00	8 100,00	900,00
1/632000-680000	Planmäßige Abschreibung	2226				20 500,00	20 500,00	0,00	0,00	0,00	0,00
1/632000-728800	Bauhofleistungen	2225	3225	24	24	2 000,00	2 000,00	0,00	2 000,00	2 000,00	0,00
SU 22 / 32	Summe Aufwendungen / Auszahlungen operative Gebarung					36 500,00	35 600,00	900,00	16 000,00	15 100,00	900,00
SA 0 / SA 1	(0) Nettoergebnis (21 - 22) / (1) Geldfluss operative Gebarung (31 – 32)					-36 500,00	-35 600,00	-900,00	-16 000,00	-15 100,00	-900,00
SA01	Saldo (01) Haushaltsrücklagen (230 - 240)					0,00	0,00	0,00	0,00	0,00	0,00
SA00	Saldo (00) Nettoergebnis nach Haushaltsrücklagen (Saldo 0 + Saldo 01)					-36 500,00	-35 600,00	-900,00			
Investive Gebarung											
6/632000+301000	Kapitaltransfers von Ländern, Landesfonds und Landeskammern		3331	1 33	24	0,00	0,00	0,00	323 000,00	196 000,00	127 000,00
SU 33	Summe Einzahlungen investive Gebarung								323 000,00	196 000,00	127 000,00
5/632000-004000	Urnbachwehr Bachweg		3412	1 40	24	0,00	0,00	0,00	330 000,00	200 000,00	130 000,00
5/632000-050100	Kavernensanierung Ybbsuferhöhlen		3412	1 40	23	0,00	0,00	0,00	20 000,00	20 000,00	0,00
SU 34	Summe Auszahlungen investive Gebarung								350 000,00	220 000,00	130 000,00
SA2	Saldo (2) Geldfluss aus der Investiven Gebarung (33 – 34)								-27 000,00	-24 000,00	-3 000,00
SA3	Saldo (3) Nettofinanzierungssaldo (Saldo 1 + Saldo 2)								-43 000,00	-39 100,00	-3 900,00
Finanzierungstätigkeit											
6/632000+346000	Schuldaufnahme Finanzunternehmungen		3514	1 55	21	0,00	0,00	0,00	27 000,00	24 000,00	3 000,00
SU 35	Summe Einzahlungen aus der Finanzierungstätigkeit								27 000,00	24 000,00	3 000,00
1/632000-346000	Schuldrückzahlung Finanzunternehmungen		3614	65	21	0,00	0,00	0,00	85 000,00	73 300,00	11 700,00
SU 36	Summe Auszahlungen aus der Finanzierungstätigkeit								85 000,00	73 300,00	11 700,00
SA4	Saldo (4) Geldfluss aus der Finanzierungstätigkeit (35 – 36)								-58 000,00	-49 300,00	-8 700,00
SA5	Saldo (5) Geldfluss aus der voranschlagswirksamen Gebarung (Saldo 3 + Saldo 4)								-101 000,00	-88 400,00	-12 600,00

1. Nachtragsvoranschlag 2024

NVA Ergebnis- und Finanzierungsvoranschlag Detailnachweis

Stadt Waidhofen a/d Ybbs

		MVAG		VC QU	AOB	Ergebnisvoranschlag			Finanzierungsvoranschlag			
		EH	FH			VA 2024 inkl. NVA	VA 2024	1. NVA	VA 2024 inkl. NVA	VA 2024	1. NVA	
633	Wildbachverbauung											
633000	Wildbachverbauung											
Operative Gebarung												
SU 21 / 31	Summe Erträge / Einzahlungen operative Gebarung					0,00	0,00	0,00	0,00	0,00	0,00	0,00
1/633000-650000	Zinsen Finanzschulden Inland	2241	3241	25	21	31 400,00	30 500,00	900,00	31 400,00	30 500,00	900,00	
1/633000-728000	Wildbachbegehungen und Gewässerbeschau	2225	3225	24	24	3 000,00	8 500,00	-5 500,00	3 000,00	8 500,00	-5 500,00	
1/633000-728800	Bauhofleistungen	2225	3225	24	24	2 000,00	2 000,00	0,00	2 000,00	2 000,00	0,00	
SU 22 / 32	Summe Aufwendungen / Auszahlungen operative Gebarung					36 400,00	41 000,00	-4 600,00	36 400,00	41 000,00	-4 600,00	
SA 0 / SA 1	(0) Nettoergebnis (21 - 22) / (1) Geldfluss operative Gebarung (31 – 32)					-36 400,00	-41 000,00	4 600,00	-36 400,00	-41 000,00	4 600,00	
SA01	Saldo (01) Haushaltsrücklagen (230 - 240)					0,00	0,00	0,00	0,00	0,00	0,00	
SA00	Saldo (00) Nettoergebnis nach Haushaltsrücklagen (Saldo 0 + Saldo 01)					-36 400,00	-41 000,00	4 600,00				
Investive Gebarung												
SU 33	Summe Einzahlungen investive Gebarung								0,00	0,00	0,00	
5/633000-061000	Im Bau befindliche Gebäude und Bauten	3413	1 40	24		0,00	0,00	0,00	0,00	0,00	0,00	
5/633000-069000	Im Bau befindliche kofinanzierte Schutzbauten	3418	1 40	24		0,00	0,00	0,00	140 000,00	140 000,00	0,00	
SU 34	Summe Auszahlungen investive Gebarung								140 000,00	140 000,00	0,00	
SA2	Saldo (2) Geldfluss aus der Investiven Gebarung (33 – 34)								-140 000,00	-140 000,00	0,00	
SA3	Saldo (3) Nettofinanzierungssaldo (Saldo 1 + Saldo 2)								-176 400,00	-181 000,00	4 600,00	
Finanzierungstätigkeit												
6/633000+346000	Schuldaufnahme Finanzunternehmungen	3514	1 55	21		0,00	0,00	0,00	40 000,00	140 000,00	-100 000,00	
SU 35	Summe Einzahlungen aus der Finanzierungstätigkeit								40 000,00	140 000,00	-100 000,00	
1/633000-346000	Schuldrückzahlung Finanzunternehmungen	3614	65	21		0,00	0,00	0,00	167 600,00	166 100,00	1 500,00	
SU 36	Summe Auszahlungen aus der Finanzierungstätigkeit								167 600,00	166 100,00	1 500,00	
SA4	Saldo (4) Geldfluss aus der Finanzierungstätigkeit (35 – 36)								-127 600,00	-26 100,00	-101 500,00	
SA5	Saldo (5) Geldfluss aus der voranschlagswirksamen Gebarung (Saldo 3 + Saldo 4)								-304 000,00	-207 100,00	-96 900,00	
64	Straßenverkehr											
640	Einrichtungen und Maßnahmen nach der Straßenverkehrsordnu											
640000	Massnahmen StVO											
Operative Gebarung												
SU 21 / 31	Summe Erträge / Einzahlungen operative Gebarung					0,00	0,00	0,00	0,00	0,00	0,00	
1/640000-400000	Geringwertige Wirtschaftsgüter	2221	3221	23	26	12 000,00	12 000,00	0,00	12 000,00	12 000,00	0,00	
1/640000-459000	Verbrauchsgüter	2221	3221	23	26	500,00	500,00	0,00	500,00	500,00	0,00	
1/640000-611000	Instandhaltung Strassenbauten	2224	3224	24	26	8 000,00	8 000,00	0,00	8 000,00	8 000,00	0,00	
1/640000-619000	Instandhaltung Sonderanlagen	2224	3224	24	26	500,00	500,00	0,00	500,00	500,00	0,00	

1. Nachtragsvoranschlag 2024

Stadt Waidhofen a/d Ybbs

NVA Ergebnis- und Finanzierungsvoranschlag Detailnachweis

		MVAG		VC QU	AOB	Ergebnisvoranschlag			Finanzierungsvoranschlag		
		EH	FH			VA 2024 inkl. NVA	VA 2024	1. NVA	VA 2024 inkl. NVA	VA 2024	1. NVA
1/640000-670000	Versicherungen	2222	3222	24	22	1 000,00	1 100,00	-100,00	1 000,00	1 100,00	-100,00
1/640000-680000	Planmäßige Abschreibung	2226				2 800,00	2 800,00	0,00	0,00	0,00	0,00
1/640000-728800	Bauhofleistungen	2225	3225	24	26	60 000,00	61 000,00	-1 000,00	60 000,00	61 000,00	-1 000,00
SU 22 / 32	Summe Aufwendungen / Auszahlungen operative Gebarung					84 800,00	85 900,00	-1 100,00	82 000,00	83 100,00	-1 100,00
SA 0 / SA 1	(0) Nettoergebnis (21 - 22) / (1) Geldfluss operative Gebarung (31 - 32)					-84 800,00	-85 900,00	1 100,00	-82 000,00	-83 100,00	1 100,00
SA01	Saldo (01) Haushaltsrücklagen (230 - 240)					0,00	0,00	0,00	0,00	0,00	0,00
SA00	Saldo (00) Nettoergebnis nach Haushaltsrücklagen (Saldo 0 + Saldo 01)					-84 800,00	-85 900,00	1 100,00			
Investive Gebarung											
SU 33	Summe Einzahlungen investive Gebarung								0,00	0,00	0,00
1/640000-042000	Betriebsausstattung		3415	2 41	26	0,00	0,00	0,00	0,00	0,00	0,00
SU 34	Summe Auszahlungen investive Gebarung								0,00	0,00	0,00
SA2	Saldo (2) Geldfluss aus der Investiven Gebarung (33 - 34)								0,00	0,00	0,00
SA3	Saldo (3) Nettofinanzierungssaldo (Saldo 1 + Saldo 2)								-82 000,00	-83 100,00	1 100,00
Finanzierungstätigkeit											
SU 35	Summe Einzahlungen aus der Finanzierungstätigkeit								0,00	0,00	0,00
SU 36	Summe Auszahlungen aus der Finanzierungstätigkeit								0,00	0,00	0,00
SA4	Saldo (4) Geldfluss aus der Finanzierungstätigkeit (35 - 36)								0,00	0,00	0,00
SA5	Saldo (5) Geldfluss aus der voranschlagswirksamen Gebarung (Saldo 3 + Saldo 4)								-82 000,00	-83 100,00	1 100,00
640100	Kurzparkzone										
Operative Gebarung											
2/640100+868000	Strafgelder	2124	3124	16	21	30 000,00	27 000,00	3 000,00	30 000,00	27 000,00	3 000,00
SU 21 / 31	Summe Erträge / Einzahlungen operative Gebarung					30 000,00	27 000,00	3 000,00	30 000,00	27 000,00	3 000,00
1/640100-457000	Druckwerke	2221	3221	23	22	6 000,00	8 000,00	-2 000,00	6 000,00	8 000,00	-2 000,00
1/640100-600000	Strom	2222	3222	24	22	2 500,00	3 500,00	-1 000,00	2 500,00	3 500,00	-1 000,00
1/640100-619000	Instandhaltung Sonderanlagen	2224	3224	24	22	7 000,00	8 000,00	-1 000,00	7 000,00	8 000,00	-1 000,00
1/640100-631000	Telekommunikationsdienste Mokis	2222	3222	24	5	0,00	0,00	0,00	0,00	0,00	0,00
1/640100-670000	Versicherungen	2222	3222	24	22	700,00	1 000,00	-300,00	700,00	1 000,00	-300,00
1/640100-680000	Planmäßige Abschreibung	2226				2 500,00	2 500,00	0,00	0,00	0,00	0,00
1/640100-728000	Entgelte für sonstige Leistungen (Securop)	2225	3225	24	22	100 000,00	120 000,00	-20 000,00	100 000,00	120 000,00	-20 000,00
1/640100-728100	Wartung Mokis	2225	3225	24	22	1 500,00	1 500,00	0,00	1 500,00	1 500,00	0,00
1/640100-728800	Bauhofleistungen	2225	3225	24	22	400,00	400,00	0,00	400,00	400,00	0,00
SU 22 / 32	Summe Aufwendungen / Auszahlungen operative Gebarung					120 600,00	144 900,00	-24 300,00	118 100,00	142 400,00	-24 300,00
SA 0 / SA 1	(0) Nettoergebnis (21 - 22) / (1) Geldfluss operative Gebarung (31 - 32)					-90 600,00	-117 900,00	27 300,00	-88 100,00	-115 400,00	27 300,00
SA01	Saldo (01) Haushaltsrücklagen (230 - 240)					0,00	0,00	0,00	0,00	0,00	0,00
SA00	Saldo (00) Nettoergebnis nach Haushaltsrücklagen (Saldo 0 + Saldo 01)					-90 600,00	-117 900,00	27 300,00			

1. Nachtragsvoranschlag 2024

NVA Ergebnis- und Finanzierungsvoranschlag Detailnachweis

Stadt Waidhofen a/d Ybbs

		MVAG		VC QU	AOB	Ergebnisvoranschlag			Finanzierungsvoranschlag		
		EH	FH			VA 2024 inkl. NVA	VA 2024	1. NVA	VA 2024 inkl. NVA	VA 2024	1. NVA
Investive Gebarung											
SU 33	Summe Einzahlungen investive Gebarung								0,00	0,00	0,00
1/640100-042000	Amtsausstattung		3415	2 41	22	0,00	0,00	0,00	0,00	0,00	0,00
SU 34	Summe Auszahlungen investive Gebarung								0,00	0,00	0,00
SA2	Saldo (2) Geldfluss aus der Investiven Gebarung (33 – 34)								0,00	0,00	0,00
SA3	Saldo (3) Nettofinanzierungssaldo (Saldo 1 + Saldo 2)								-88 100,00	-115 400,00	27 300,00
Finanzierungstätigkeit											
SU 35	Summe Einzahlungen aus der Finanzierungstätigkeit								0,00	0,00	0,00
SU 36	Summe Auszahlungen aus der Finanzierungstätigkeit								0,00	0,00	0,00
SA4	Saldo (4) Geldfluss aus der Finanzierungstätigkeit (35 – 36)								0,00	0,00	0,00
SA5	Saldo (5) Geldfluss aus der voranschlagswirksamen Gebarung (Saldo 3 + Saldo 4)								-88 100,00	-115 400,00	27 300,00
640200	Dauerparkzone (grüne Zone)										
Operative Gebarung											
SU 21 / 31	Summe Erträge / Einzahlungen operative Gebarung					0,00	0,00	0,00	0,00	0,00	0,00
1/640200-457000	Druckwerke	2221	3221	23	22	300,00	300,00	0,00	300,00	300,00	0,00
1/640200-600000	Strom	2222	3222	24	22	500,00	500,00	0,00	500,00	500,00	0,00
1/640200-619000	Instandhaltung Sonderanlagen	2224	3224	24	22	300,00	300,00	0,00	300,00	300,00	0,00
1/640200-670000	Versicherungen	2222	3222	24	22	100,00	100,00	0,00	100,00	100,00	0,00
1/640200-680000	Planmäßige Abschreibung	2226				5 300,00	5 300,00	0,00	0,00	0,00	0,00
SU 22 / 32	Summe Aufwendungen / Auszahlungen operative Gebarung					6 500,00	6 500,00	0,00	1 200,00	1 200,00	0,00
SA 0 / SA 1	(0) Nettoergebnis (21 - 22) / (1) Geldfluss operative Gebarung (31 – 32)					-6 500,00	-6 500,00	0,00	-1 200,00	-1 200,00	0,00
SA01	Saldo (01) Haushaltsrücklagen (230 - 240)					0,00	0,00	0,00	0,00	0,00	0,00
SA00	Saldo (00) Nettoergebnis nach Haushaltsrücklagen (Saldo 0 + Saldo 01)					-6 500,00	-6 500,00	0,00	0,00	0,00	0,00
Investive Gebarung											
SU 33	Summe Einzahlungen investive Gebarung								0,00	0,00	0,00
1/640200-042000	Amtsausstattung		3415	2 41	22	0,00	0,00	0,00	0,00	0,00	0,00
SU 34	Summe Auszahlungen investive Gebarung								0,00	0,00	0,00
SA2	Saldo (2) Geldfluss aus der Investiven Gebarung (33 – 34)								0,00	0,00	0,00
SA3	Saldo (3) Nettofinanzierungssaldo (Saldo 1 + Saldo 2)								-1 200,00	-1 200,00	0,00
Finanzierungstätigkeit											
SU 35	Summe Einzahlungen aus der Finanzierungstätigkeit								0,00	0,00	0,00
SU 36	Summe Auszahlungen aus der Finanzierungstätigkeit								0,00	0,00	0,00
SA4	Saldo (4) Geldfluss aus der Finanzierungstätigkeit (35 – 36)								0,00	0,00	0,00
SA5	Saldo (5) Geldfluss aus der voranschlagswirksamen Gebarung (Saldo 3 + Saldo 4)								-1 200,00	-1 200,00	0,00

1. Nachtragsvoranschlag 2024

NVA Ergebnis- und Finanzierungsvoranschlag Detailnachweis

Stadt Waidhofen a/d Ybbs

		MVAG		VC QU	AOB	Ergebnisvoranschlag			Finanzierungsvoranschlag			
		EH	FH			VA 2024 inkl. NVA	VA 2024	1. NVA	VA 2024 inkl. NVA	VA 2024	1. NVA	
649	Sonstige Einrichtungen und Maßnahmen											
649000	City-Bus											
Operative Gebarung												
2/649000+816000	Fahrpreisgestützte Mehrfahrtenkarte	2114	3114	13	24	40 000,00	40 000,00	0,00	40 000,00	40 000,00	0,00	
SU 21 / 31	Summe Erträge / Einzahlungen operative Gebarung					40 000,00	40 000,00	0,00	40 000,00	40 000,00	0,00	
1/649000-457000	Druckwerke	2221	3221	23	24	500,00	700,00	-200,00	500,00	700,00	-200,00	
1/649000-755000	Ausfallshaftung	2233	3233	27	24	135 000,00	135 000,00	0,00	135 000,00	135 000,00	0,00	
1/649000-755100	Fahrpreisstützung	2233	3233	27	24	33 000,00	33 000,00	0,00	33 000,00	33 000,00	0,00	
SU 22 / 32	Summe Aufwendungen / Auszahlungen operative Gebarung					168 500,00	168 700,00	-200,00	168 500,00	168 700,00	-200,00	
SA 0 / SA 1	(0) Nettoergebnis (21 - 22) / (1) Geldfluss operative Gebarung (31 - 32)					-128 500,00	-128 700,00	200,00	-128 500,00	-128 700,00	200,00	
SA01	Saldo (01) Haushaltsrücklagen (230 - 240)					0,00	0,00	0,00	0,00	0,00	0,00	
SA00	Saldo (00) Nettoergebnis nach Haushaltsrücklagen (Saldo 0 + Saldo 01)					-128 500,00	-128 700,00	200,00				
Investive Gebarung												
SU 33	Summe Einzahlungen investive Gebarung								0,00	0,00	0,00	
SU 34	Summe Auszahlungen investive Gebarung								0,00	0,00	0,00	
SA2	Saldo (2) Geldfluss aus der Investiven Gebarung (33 - 34)								0,00	0,00	0,00	
SA3	Saldo (3) Nettofinanzierungssaldo (Saldo 1 + Saldo 2)								-128 500,00	-128 700,00	200,00	
Finanzierungstätigkeit												
SU 35	Summe Einzahlungen aus der Finanzierungstätigkeit								0,00	0,00	0,00	
SU 36	Summe Auszahlungen aus der Finanzierungstätigkeit								0,00	0,00	0,00	
SA4	Saldo (4) Geldfluss aus der Finanzierungstätigkeit (35 - 36)								0,00	0,00	0,00	
SA5	Saldo (5) Geldfluss aus der voranschlagswirksamen Gebarung (Saldo 3 + Saldo 4)								-128 500,00	-128 700,00	200,00	
649100	E-Mobilität ländlicher Raum											
Operative Gebarung												
2/649100+810000	Erträge aus Stromverkauf (E-Tankstellen)	2114	3114	13	22	0,00	1 000,00	-1 000,00	0,00	1 000,00	-1 000,00	
2/649100+813000	Erträge aus der Auflösung von Investitionszuschüssen (Kapitaltransfers)	2127				400,00	400,00	0,00	0,00	0,00	0,00	
SU 21 / 31	Summe Erträge / Einzahlungen operative Gebarung					400,00	1 400,00	-1 000,00	0,00	1 000,00	-1 000,00	
1/649100-619000	Instandhaltung von Sonderanlagen (E-Ladesäulen)	2224	3224	24	22	0,00	2 000,00	-2 000,00	0,00	2 000,00	-2 000,00	
1/649100-680000	Planmäßige Abschreibung	2226				2 400,00	2 400,00	0,00	0,00	0,00	0,00	
1/649100-728800	Bauhofleistungen	2225	3225	24	22	1 000,00	1 000,00	0,00	1 000,00	1 000,00	0,00	
1/649100-757000	Zuschüsse Ankauf E-Bus	2234	3234	27	1	0,00	0,00	0,00	0,00	0,00	0,00	
SU 22 / 32	Summe Aufwendungen / Auszahlungen operative Gebarung					3 400,00	5 400,00	-2 000,00	1 000,00	3 000,00	-2 000,00	
SA 0 / SA 1	(0) Nettoergebnis (21 - 22) / (1) Geldfluss operative Gebarung (31 - 32)					-3 000,00	-4 000,00	1 000,00	-1 000,00	-2 000,00	1 000,00	
SA01	Saldo (01) Haushaltsrücklagen (230 - 240)					0,00	0,00	0,00	0,00	0,00	0,00	
SA00	Saldo (00) Nettoergebnis nach Haushaltsrücklagen (Saldo 0 + Saldo 01)					-3 000,00	-4 000,00	1 000,00				

1. Nachtragsvoranschlag 2024

Stadt Waidhofen a/d Ybbs

NVA Ergebnis- und Finanzierungsvoranschlag Detailnachweis

		MVAG		VC QU	AOB	Ergebnisvoranschlag			Finanzierungsvoranschlag		
		EH	FH			VA 2024 inkl. NVA	VA 2024	1. NVA	VA 2024 inkl. NVA	VA 2024	1. NVA
Investive Gebarung											
2/649100+300000	Kapitaltransfers von Bund, Bundesfonds und Bundeskammern	3331	33	22		0,00	0,00	0,00	0,00	0,00	0,00
SU 33	Summe Einzahlungen investive Gebarung								0,00	0,00	0,00
1/649100-050000	Sonderanlagen (E-Tankstellen)	3412	2 40	22		0,00	0,00	0,00	0,00	0,00	0,00
SU 34	Summe Auszahlungen investive Gebarung								0,00	0,00	0,00
SA2	Saldo (2) Geldfluss aus der Investiven Gebarung (33 – 34)								0,00	0,00	0,00
SA3	Saldo (3) Nettofinanzierungssaldo (Saldo 1 + Saldo 2)								-1 000,00	-2 000,00	1 000,00
Finanzierungstätigkeit											
SU 35	Summe Einzahlungen aus der Finanzierungstätigkeit								0,00	0,00	0,00
SU 36	Summe Auszahlungen aus der Finanzierungstätigkeit								0,00	0,00	0,00
SA4	Saldo (4) Geldfluss aus der Finanzierungstätigkeit (35 – 36)								0,00	0,00	0,00
SA5	Saldo (5) Geldfluss aus der voranschlagswirksamen Gebarung (Saldo 3 + Saldo 4)								-1 000,00	-2 000,00	1 000,00
649110	Projekt Dorfbus										
Operative Gebarung											
2/649110+813000	Erträge aus der Auflösung von Investitionszuschüssen (Kapitaltransfers)	2127				6 900,00	6 900,00	0,00	0,00	0,00	0,00
2/649110+829000	Sonstige Erträge	2116 3116	18	22	8 000,00	0,00	8 000,00	8 000,00	0,00	8 000,00	0,00
2/649110+829100	e-Prämie (THG)	2116 3116	18	24	0,00	0,00	0,00	0,00	0,00	0,00	0,00
SU 21 / 31	Summe Erträge / Einzahlungen operative Gebarung					14 900,00	6 900,00	8 000,00	8 000,00	0,00	8 000,00
1/649110-452000	Treibstoffe (Strom)	2221 3221	23	22	800,00	800,00	0,00	800,00	800,00	0,00	0,00
1/649110-617000	Instandhaltung von Fahrzeugen	2224 3224	24	22	3 000,00	3 000,00	0,00	3 000,00	3 000,00	0,00	0,00
1/649110-631000	Telekommunikationsdienste	2222 3222	24	5	300,00	300,00	0,00	300,00	300,00	0,00	0,00
1/649110-670000	Versicherungen	2222 3222	24	22	8 000,00	9 500,00	-1 500,00	8 000,00	9 500,00	-1 500,00	0,00
1/649110-680000	Planmäßige Abschreibung	2226			15 500,00	15 500,00	0,00	0,00	0,00	0,00	0,00
1/649110-683000	Verluste aus dem Abgang von Sachanlagen und immateriellen Vermögenswerten	2226			0,00	0,00	0,00	0,00	0,00	0,00	0,00
SU 22 / 32	Summe Aufwendungen / Auszahlungen operative Gebarung					27 600,00	29 100,00	-1 500,00	12 100,00	13 600,00	-1 500,00
SA 0 / SA 1	(0) Nettoergebnis (21 - 22) / (1) Geldfluss operative Gebarung (31 – 32)					-12 700,00	-22 200,00	9 500,00	-4 100,00	-13 600,00	9 500,00
SA01	Saldo (01) Haushaltsrücklagen (230 - 240)					0,00	0,00	0,00	0,00	0,00	0,00
SA00	Saldo (00) Nettoergebnis nach Haushaltsrücklagen (Saldo 0 + Saldo 01)					-12 700,00	-22 200,00	9 500,00			
Investive Gebarung											
2/649110+300000	Kapitaltransfers von Bund, Bundesfonds und Bundeskammern	3331	33	22		0,00	0,00	0,00	11 000,00	11 000,00	0,00
2/649110+301000	Kapitaltransfers von Ländern, Landesfonds und Landesammern	3331	33	22		0,00	0,00	0,00	22 000,00	22 000,00	0,00
SU 33	Summe Einzahlungen investive Gebarung								33 000,00	33 000,00	0,00

1. Nachtragsvoranschlag 2024

NVA Ergebnis- und Finanzierungsvoranschlag Detailnachweis

Stadt Waidhofen a/d Ybbs

		MVAG		VC QU	AOB	Ergebnisvoranschlag			Finanzierungsvoranschlag		
		EH	FH			VA 2024 inkl. NVA	VA 2024	1. NVA	VA 2024 inkl. NVA	VA 2024	1. NVA
1/649110-040000	Fahrzeuge		3414	2 41	22	0,00	0,00	0,00	0,00	0,00	0,00
SU 34	Summe Auszahlungen investive Gebarung								0,00	0,00	0,00
SA2	Saldo (2) Geldfluss aus der Investiven Gebarung (33 – 34)								33 000,00	33 000,00	0,00
SA3	Saldo (3) Nettofinanzierungssaldo (Saldo 1 + Saldo 2)								28 900,00	19 400,00	9 500,00
Finanzierungstätigkeit											
SU 35	Summe Einzahlungen aus der Finanzierungstätigkeit								0,00	0,00	0,00
SU 36	Summe Auszahlungen aus der Finanzierungstätigkeit								0,00	0,00	0,00
SA4	Saldo (4) Geldfluss aus der Finanzierungstätigkeit (35 – 36)								0,00	0,00	0,00
SA5	Saldo (5) Geldfluss aus der voranschlagswirksamen Gebarung (Saldo 3 + Saldo 4)								28 900,00	19 400,00	9 500,00
649120	Mobilitätsdienstleistungen										
Operative Gebarung											
SU 21 / 31	Summe Erträge / Einzahlungen operative Gebarung					0,00	0,00	0,00	0,00	0,00	0,00
1/649120-728000	Mobilitätsservice		2225	3225	24 1	11 500,00	35 000,00	-23 500,00	11 500,00	35 000,00	-23 500,00
SU 22 / 32	Summe Aufwendungen / Auszahlungen operative Gebarung					11 500,00	35 000,00	-23 500,00	11 500,00	35 000,00	-23 500,00
SA 0 / SA 1	(0) Nettoergebnis (21 - 22) / (1) Geldfluss operative Gebarung (31 – 32)					-11 500,00	-35 000,00	23 500,00	-11 500,00	-35 000,00	23 500,00
SA01	Saldo (01) Haushaltsrücklagen (230 - 240)					0,00	0,00	0,00	0,00	0,00	0,00
SA00	Saldo (00) Nettoergebnis nach Haushaltsrücklagen (Saldo 0 + Saldo 01)					-11 500,00	-35 000,00	23 500,00			
Investive Gebarung											
SU 33	Summe Einzahlungen investive Gebarung								0,00	0,00	0,00
SU 34	Summe Auszahlungen investive Gebarung								0,00	0,00	0,00
SA2	Saldo (2) Geldfluss aus der Investiven Gebarung (33 – 34)								0,00	0,00	0,00
SA3	Saldo (3) Nettofinanzierungssaldo (Saldo 1 + Saldo 2)								-11 500,00	-35 000,00	23 500,00
Finanzierungstätigkeit											
SU 35	Summe Einzahlungen aus der Finanzierungstätigkeit								0,00	0,00	0,00
SU 36	Summe Auszahlungen aus der Finanzierungstätigkeit								0,00	0,00	0,00
SA4	Saldo (4) Geldfluss aus der Finanzierungstätigkeit (35 – 36)								0,00	0,00	0,00
SA5	Saldo (5) Geldfluss aus der voranschlagswirksamen Gebarung (Saldo 3 + Saldo 4)								-11 500,00	-35 000,00	23 500,00
649130	E-Tankstellen										
Operative Gebarung											
2/649130+810000	Erträge aus Stromverkauf		2114	3114	22	1 000,00	0,00	1 000,00	1 000,00	0,00	1 000,00
SU 21 / 31	Summe Erträge / Einzahlungen operative Gebarung					1 000,00	0,00	1 000,00	1 000,00	0,00	1 000,00
1/649130-600000	Strom		2222	3222	22	2 000,00	0,00	2 000,00	2 000,00	0,00	2 000,00
1/649130-619000	Instandhaltung von Sonderanlagen		2224	3224	22	1 000,00	0,00	1 000,00	1 000,00	0,00	1 000,00
SU 22 / 32	Summe Aufwendungen / Auszahlungen operative Gebarung					3 000,00	0,00	3 000,00	3 000,00	0,00	3 000,00
SA 0 / SA 1	(0) Nettoergebnis (21 - 22) / (1) Geldfluss operative Gebarung (31 – 32)					-2 000,00	0,00	-2 000,00	-2 000,00	0,00	-2 000,00
SA01	Saldo (01) Haushaltsrücklagen (230 - 240)					0,00	0,00	0,00	0,00	0,00	0,00

1. Nachtragsvoranschlag 2024

NVA Ergebnis- und Finanzierungsvoranschlag Detailnachweis

Stadt Waidhofen a/d Ybbs

		MVAG	VC QU	AOB	Ergebnisvoranschlag			Finanzierungsvoranschlag		
		EH	FH		VA 2024 inkl. NVA	VA 2024	1. NVA	VA 2024 inkl. NVA	VA 2024	1. NVA
SA00	Saldo (00) Nettoergebnis nach Haushaltsrücklagen (Saldo 0 + Saldo 01)				-2 000,00	0,00	-2 000,00			
Investive Gebarung										
SU 33	Summe Einzahlungen investive Gebarung							0,00	0,00	0,00
SU 34	Summe Auszahlungen investive Gebarung							0,00	0,00	0,00
SA2	Saldo (2) Geldfluss aus der Investiven Gebarung (33 – 34)							0,00	0,00	0,00
SA3	Saldo (3) Nettofinanzierungssaldo (Saldo 1 + Saldo 2)							-2 000,00	0,00	-2 000,00
Finanzierungstätigkeit										
SU 35	Summe Einzahlungen aus der Finanzierungstätigkeit							0,00	0,00	0,00
SU 36	Summe Auszahlungen aus der Finanzierungstätigkeit							0,00	0,00	0,00
SA4	Saldo (4) Geldfluss aus der Finanzierungstätigkeit (35 – 36)							0,00	0,00	0,00
SA5	Saldo (5) Geldfluss aus der voranschlagswirksamen Gebarung (Saldo 3 + Saldo 4)							-2 000,00	0,00	-2 000,00

1. Nachtragsvoranschlag 2024

Stadt Waidhofen a/d Ybbs

NVA Ergebnis- und Finanzierungsvoranschlag Detailnachweis

	MVAG	VC QU	AOB	Ergebnisvoranschlag		Finanzierungsvoranschlag					
				EH	FH	VA 2024 inkl. NVA	VA 2024	1. NVA	VA 2024 inkl. NVA	VA 2024	1. NVA
7 Wirtschaftsförderung											
71	Grundlagenverbesserung in der Land- und Forstwirtschaft										
710	Land- und forstwirtschaftlicher Wegebau										
710000	Land-u.forstw.Wegbau										
Operative Gebarung											
2/710000+813000	Erträge aus der Auflösung von Investitionszuschüssen (Kapitaltransfers)	2127				1 100,00	1 100,00	0,00	0,00	0,00	0,00
6/710000+871000	Gemeinde-Bedarfszuweisungsmittel (BZ III)	2121	3121	1 33	24	20 000,00	20 000,00	0,00	20 000,00	20 000,00	0,00
SU 21 / 31	Summe Erträge / Einzahlungen operative Gebarung					21 100,00	21 100,00	0,00	20 000,00	20 000,00	0,00
1/710000-650000	Zinsen Finanzschulden Inland	2241	3241	25	21	24 300,00	24 000,00	300,00	24 300,00	24 000,00	300,00
1/710000-680000	Planmäßige Abschreibung	2226				937 600,00	937 600,00	0,00	0,00	0,00	0,00
1/710000-728000	Entgelte für sonstige Leistungen	2225	3225	24	24	4 200,00	5 000,00	-800,00	4 200,00	5 000,00	-800,00
1/710000-728800	Bauhofleistungen	2225	3225	24	24	5 000,00	5 000,00	0,00	5 000,00	5 000,00	0,00
1/710000-768000	Erhaltungskostenbeitrag private Hofzufahrten	2234	3234	27	24	22 300,00	22 600,00	-300,00	22 300,00	22 600,00	-300,00
SU 22 / 32	Summe Aufwendungen / Auszahlungen operative Gebarung					993 400,00	994 200,00	-800,00	55 800,00	56 600,00	-800,00
SA 0 / SA 1	(0) Nettoergebnis (21 - 22) / (1) Geldfluss operative Gebarung (31 - 32)					-972 300,00	-973 100,00	800,00	-35 800,00	-36 600,00	800,00
SA01	Saldo (01) Haushaltsrücklagen (230 - 240)					0,00	0,00	0,00	0,00	0,00	0,00
SA00	Saldo (00) Nettoergebnis nach Haushaltsrücklagen (Saldo 0 + Saldo 01)					-972 300,00	-973 100,00	800,00			
Investive Gebarung											
6/710000+301000	Kapitaltransfers von Ländern, Landesfonds und Landeskammern		3331	1 33	24	0,00	0,00	0,00	30 000,00	30 000,00	0,00
6/710000+307000	Kapitaltransfers von privaten Haushalten und privaten Organisationen ohne Erwerbszweck und andere		3334	1 34	24	0,00	0,00	0,00	7 000,00	7 000,00	0,00
SU 33	Summe Einzahlungen investive Gebarung								37 000,00	37 000,00	0,00
5/710000-002000	Güterwege		3412	1 40	24	0,00	0,00	0,00	180 000,00	180 000,00	0,00
SU 34	Summe Auszahlungen investive Gebarung								180 000,00	180 000,00	0,00
SA2	Saldo (2) Geldfluss aus der Investiven Gebarung (33 - 34)								-143 000,00	-143 000,00	0,00
SA3	Saldo (3) Nettofinanzierungssaldo (Saldo 1 + Saldo 2)								-178 800,00	-179 600,00	800,00
Finanzierungstätigkeit											
6/710000+346000	Schuldaufnahme Finanzunternehmungen		3514	1 55	21	0,00	0,00	0,00	123 000,00	123 000,00	0,00
SU 35	Summe Einzahlungen aus der Finanzierungstätigkeit								123 000,00	123 000,00	0,00
1/710000-346000	Schuldrückzahlung Finanzunternehmungen		3614	65	21	0,00	0,00	0,00	139 000,00	140 700,00	-1 700,00
SU 36	Summe Auszahlungen aus der Finanzierungstätigkeit								139 000,00	140 700,00	-1 700,00
SA4	Saldo (4) Geldfluss aus der Finanzierungstätigkeit (35 - 36)								-16 000,00	-17 700,00	1 700,00

1. Nachtragsvoranschlag 2024

NVA Ergebnis- und Finanzierungsvoranschlag Detailnachweis

Stadt Waidhofen a/d Ybbs

		MVAG		VC QU	AOB	Ergebnisvoranschlag		Finanzierungsvoranschlag		
		EH	FH			VA 2024 inkl. NVA	VA 2024	1. NVA	VA 2024 inkl. NVA	VA 2024
SA5	Saldo (5) Geldfluss aus der voranschlagswirksamen Gebarung (Saldo 3 + Saldo 4)							-194 800,00	-197 300,00	2 500,00
74	Sonstige Förderung der Land- und Forstwirtschaft									
742	Produktionsförderung									
742000	Produktionsförderung									
Operative Gebarung										
SU 21 / 31	Summe Erträge / Einzahlungen operative Gebarung					0,00	0,00	0,00	0,00	0,00
1/742000-728000	Feuerbrandbekämpfung	2225	3225	24	24	200,00	300,00	-100,00	200,00	300,00
1/742000-728800	Bauhofleistungen	2225	3225	24	24	0,00	200,00	-200,00	0,00	200,00
1/742000-768000	Künstliche Besamung	2234	3234	27	24	47 000,00	54 000,00	-7 000,00	47 000,00	54 000,00
1/742000-778000	Ankaufsbeihilfen für Zuchttiere	2234		44	24	3 000,00	4 000,00	-1 000,00	0,00	0,00
SU 22 / 32	Summe Aufwendungen / Auszahlungen operative Gebarung					50 200,00	58 500,00	-8 300,00	47 200,00	54 500,00
SA 0 / SA 1	(0) Nettoergebnis (21 - 22) / (1) Geldfluss operative Gebarung (31 - 32)					-50 200,00	-58 500,00	8 300,00	-47 200,00	-54 500,00
SA01	Saldo (01) Haushaltsrücklagen (230 - 240)					0,00	0,00	0,00	0,00	0,00
SA00	Saldo (00) Nettoergebnis nach Haushaltsrücklagen (Saldo 0 + Saldo 01)					-50 200,00	-58 500,00	8 300,00		
Investive Gebarung										
SU 33	Summe Einzahlungen investive Gebarung							0,00	0,00	0,00
1/742000-778000	Ankaufsbeihilfen für Zuchttiere		3434	44	24	0,00	0,00	0,00	3 000,00	4 000,00
SU 34	Summe Auszahlungen investive Gebarung							3 000,00	4 000,00	-1 000,00
SA2	Saldo (2) Geldfluss aus der Investiven Gebarung (33 - 34)							-3 000,00	-4 000,00	1 000,00
SA3	Saldo (3) Nettofinanzierungssaldo (Saldo 1 + Saldo 2)							-50 200,00	-58 500,00	8 300,00
Finanzierungstätigkeit										
SU 35	Summe Einzahlungen aus der Finanzierungstätigkeit							0,00	0,00	0,00
SU 36	Summe Auszahlungen aus der Finanzierungstätigkeit							0,00	0,00	0,00
SA4	Saldo (4) Geldfluss aus der Finanzierungstätigkeit (35 - 36)							0,00	0,00	0,00
SA5	Saldo (5) Geldfluss aus der voranschlagswirksamen Gebarung (Saldo 3 + Saldo 4)							-50 200,00	-58 500,00	8 300,00
77	Förderung des Tourismus									
770	Einrichtungen zur Förderung des Tourismus									
770000	Tourismusbüro									
Operative Gebarung										
2/770000+817000	Erträge aus der Auflösung von sonstigen Rückstellungen	2117				0,00	0,00	0,00	0,00	0,00
2/770000+827000	Personalkostensätze	2116	3116	18	3	9 000,00	6 000,00	3 000,00	9 000,00	6 000,00
SU 21 / 31	Summe Erträge / Einzahlungen operative Gebarung					9 000,00	6 000,00	3 000,00	9 000,00	6 000,00
1/770000-510000	Geldbezüge Vb	2211	3211	20	3	45 100,00	52 000,00	-6 900,00	45 100,00	52 000,00

1. Nachtragsvoranschlag 2024

NVA Ergebnis- und Finanzierungsvoranschlag Detailnachweis

Stadt Waidhofen a/d Ybbs

		MVAG		VC QU	AOB	Ergebnisvoranschlag			Finanzierungsvoranschlag		
		EH	FH			VA 2024 inkl. NVA	VA 2024	1. NVA	VA 2024 inkl. NVA	VA 2024	1. NVA
1/770000-523000	Fallweise Bedienstete	2211	3211	20	3	16 000,00	13 000,00	3 000,00	16 000,00	13 000,00	3 000,00
1/770000-569000	Sonstige Nebengebühren	2211	3211	20	3	2 500,00	1 000,00	1 500,00	2 500,00	1 000,00	1 500,00
1/770000-580000	DGB zum Ausgleichsfonds für Familienbeihilfen	2212	3212	20	3	2 400,00	2 500,00	-100,00	2 400,00	2 500,00	-100,00
1/770000-582000	Dienstgeberbeiträge zur sozialen Sicherheit	2212	3212	20	3	13 600,00	13 200,00	400,00	13 600,00	13 200,00	400,00
1/770000-582100	Betriebliche Mitarbeitervorsorge	2212	3212	20	3	1 000,00	1 000,00	0,00	1 000,00	1 000,00	0,00
1/770000-588000	Kommunalsteuer	2212	3212	20	3	2 000,00	2 000,00	0,00	2 000,00	2 000,00	0,00
1/770000-592000	Dotierung von Rückstellungen für Jubiläumszuwendungen	2214				600,00	600,00	0,00	0,00	0,00	0,00
1/770000-631000	Telekommunikationsdienste	2222	3222	24	5	300,00	500,00	-200,00	300,00	500,00	-200,00
1/770000-724000	Reisegebühren	2225	3225	24	3	700,00	700,00	0,00	700,00	700,00	0,00
SU 22 / 32	Summe Aufwendungen / Auszahlungen operative Gebarung					84 200,00	86 500,00	-2 300,00	83 600,00	85 900,00	-2 300,00
SA 0 / SA 1	(0) Nettoergebnis (21 - 22) / (1) Geldfluss operative Gebarung (31 – 32)					-75 200,00	-80 500,00	5 300,00	-74 600,00	-79 900,00	5 300,00
SA01	Saldo (01) Haushaltsrücklagen (230 - 240)					0,00	0,00	0,00	0,00	0,00	0,00
SA00	Saldo (00) Nettoergebnis nach Haushaltsrücklagen (Saldo 0 + Saldo 01)					-75 200,00	-80 500,00	5 300,00			
Investive Gebarung											
SU 33	Summe Einzahlungen investive Gebarung								0,00	0,00	0,00
SU 34	Summe Auszahlungen investive Gebarung								0,00	0,00	0,00
SA2	Saldo (2) Geldfluss aus der Investiven Gebarung (33 – 34)								0,00	0,00	0,00
SA3	Saldo (3) Nettofinanzierungssaldo (Saldo 1 + Saldo 2)								-74 600,00	-79 900,00	5 300,00
Finanzierungstätigkeit											
SU 35	Summe Einzahlungen aus der Finanzierungstätigkeit								0,00	0,00	0,00
SU 36	Summe Auszahlungen aus der Finanzierungstätigkeit								0,00	0,00	0,00
SA4	Saldo (4) Geldfluss aus der Finanzierungstätigkeit (35 – 36)								0,00	0,00	0,00
SA5	Saldo (5) Geldfluss aus der voranschlagswirksamen Gebarung (Saldo 3 + Saldo 4)								-74 600,00	-79 900,00	5 300,00
770100	Tourismus- und Freizeitbetrieb										
Operative Gebarung											
2/770100+810000	Erträge Veranstaltungen Schaugarten WY	2114	3114	13	1	1 500,00	1 500,00	0,00	1 500,00	1 500,00	0,00
2/770100+816000	Div. Führungen	2114	3114	13	1	20 000,00	20 000,00	0,00	20 000,00	20 000,00	0,00
2/770100+829100	Provisionen Ö-Ticket	2116	3116	18	1	500,00	500,00	0,00	500,00	500,00	0,00
2/770100+829200	Provisionen ÖBB-Ticket	2116	3116	18	4	1 000,00	1 000,00	0,00	1 000,00	1 000,00	0,00
2/770100+829300	5%-Erstattung Ybbstaler Alpen	2116	3116	18	1	0,00	6 700,00	-6 700,00	6 700,00	6 700,00	0,00
2/770100+861000	Beitrag Land NÖ "Natur im Garten"	2121	3121	15	1	2 500,00	2 700,00	-200,00	2 500,00	2 700,00	-200,00
SU 21 / 31	Summe Erträge / Einzahlungen operative Gebarung					25 500,00	32 400,00	-6 900,00	32 200,00	32 400,00	-200,00
1/770100-457000	Druckwerke	2221	3221	23	1	2 500,00	4 000,00	-1 500,00	2 500,00	4 000,00	-1 500,00
1/770100-630000	Postdienste	2222	3222	24	1	700,00	700,00	0,00	700,00	700,00	0,00
1/770100-659000	Geldverkehrsspesen	2244	3244	24	1	200,00	200,00	0,00	200,00	200,00	0,00

1. Nachtragsvoranschlag 2024

NVA Ergebnis- und Finanzierungsvoranschlag Detailnachweis

Stadt Waidhofen a/d Ybbs

		MVAG		VC QU	AOB	Ergebnisvoranschlag			Finanzierungsvoranschlag		
		EH	FH			VA 2024 inkl. NVA	VA 2024	1. NVA	VA 2024 inkl. NVA	VA 2024	1. NVA
1/770100-680000	Planmäßige Abschreibung	2226				400,00	400,00	0,00	0,00	0,00	0,00
1/770100-723000	Gästeehrungen	2225	3225	24	1	200,00	200,00	0,00	200,00	200,00	0,00
1/770100-726000	Mitgliedsbeitrag Tourismusverband	2225	3225	24	1	11 900,00	14 900,00	-3 000,00	11 900,00	14 900,00	-3 000,00
1/770100-726100	Mitgliedsbeitrag "Natur im Garten"	2225	3225	24	1	5 900,00	5 900,00	0,00	5 900,00	5 900,00	0,00
1/770100-726200	Mitgliedsbeitrag ARGE Mountainbike	2225	3225	24	22	1 500,00	2 500,00	-1 000,00	1 500,00	2 500,00	-1 000,00
1/770100-726500	Mitgliedsbeitrag Ybbstaler Alpen	2225	3225	24	1	110 200,00	128 500,00	-18 300,00	110 200,00	128 500,00	-18 300,00
1/770100-728000	Entgelte für sonstige Leistungen	2225	3225	24	1	15 000,00	15 000,00	0,00	15 000,00	15 000,00	0,00
1/770100-728100	Buchungssystem Regiondo	2225	3225	24	1	500,00	500,00	0,00	500,00	500,00	0,00
1/770100-728200	Veranstaltungen Schaugarten Waidhofen	2225	3225	24	1	12 000,00	17 000,00	-5 000,00	12 000,00	17 000,00	-5 000,00
1/770100-728800	Bauhofleistungen	2225	3225	24	22	4 000,00	4 000,00	0,00	4 000,00	4 000,00	0,00
1/770100-729000	Div. Führungen	2225	3225	24	1	13 000,00	13 000,00	0,00	13 000,00	13 000,00	0,00
1/770100-757100	"Mostviertel Panorama Höhenweg" Beitrag ARGE	2234	3234	27	1	2 200,00	2 200,00	0,00	2 200,00	2 200,00	0,00
1/770100-757200	Gemeindeverband Ybbstal	2234	3234	27	1	6 500,00	6 500,00	0,00	6 500,00	6 500,00	0,00
1/770100-757300	Subv. Waidhofner Tourismusverein	2234	3234	27	1	0,00	6 700,00	-6 700,00	0,00	6 700,00	-6 700,00
SU 22 / 32	Summe Aufwendungen / Auszahlungen operative Gebarung					186 700,00	222 200,00	-35 500,00	186 300,00	221 800,00	-35 500,00
SA 0 / SA 1	(0) Nettoergebnis (21 - 22) / (1) Geldfluss operative Gebarung (31 - 32)					-161 200,00	-189 800,00	28 600,00	-154 100,00	-189 400,00	35 300,00
SA01	Saldo (01) Haushaltsrücklagen (230 - 240)					0,00	0,00	0,00	0,00	0,00	0,00
SA00	Saldo (00) Nettoergebnis nach Haushaltsrücklagen (Saldo 0 + Saldo 01)					-161 200,00	-189 800,00	28 600,00			
Investive Gebarung											
SU 33	Summe Einzahlungen investive Gebarung								0,00	0,00	0,00
1/770100-042000	Amtsausstattung		3415	2 41	1	0,00	0,00	0,00	0,00	0,00	0,00
SU 34	Summe Auszahlungen investive Gebarung								0,00	0,00	0,00
SA2	Saldo (2) Geldfluss aus der Investiven Gebarung (33 - 34)								0,00	0,00	0,00
SA3	Saldo (3) Nettofinanzierungssaldo (Saldo 1 + Saldo 2)								-154 100,00	-189 400,00	35 300,00
Finanzierungstätigkeit											
SU 35	Summe Einzahlungen aus der Finanzierungstätigkeit								0,00	0,00	0,00
SU 36	Summe Auszahlungen aus der Finanzierungstätigkeit								0,00	0,00	0,00
SA4	Saldo (4) Geldfluss aus der Finanzierungstätigkeit (35 - 36)								0,00	0,00	0,00
SA5	Saldo (5) Geldfluss aus der voranschlagswirksamen Gebarung (Saldo 3 + Saldo 4)								-154 100,00	-189 400,00	35 300,00
771	Maßnahmen zur Förderung des Tourismus										
771000	Fremdenverkehrsförderung										
Operative Gebarung											
SU 21 / 31	Summe Erträge / Einzahlungen operative Gebarung					0,00	0,00	0,00	0,00	0,00	0,00
1/771000-680000	Planmäßige Abschreibung	2226				300,00	300,00	0,00	0,00	0,00	0,00
SU 22 / 32	Summe Aufwendungen / Auszahlungen operative Gebarung					300,00	300,00	0,00	0,00	0,00	0,00
SA 0 / SA 1	(0) Nettoergebnis (21 - 22) / (1) Geldfluss operative Gebarung (31 - 32)					-300,00	-300,00	0,00	0,00	0,00	0,00

1. Nachtragsvoranschlag 2024

Stadt Waidhofen a/d Ybbs

NVA Ergebnis- und Finanzierungsvoranschlag Detailnachweis

		MVAG		VC QU	AOB	Ergebnisvoranschlag			Finanzierungsvoranschlag		
		EH	FH			VA 2024 inkl. NVA	VA 2024	1. NVA	VA 2024 inkl. NVA	VA 2024	1. NVA
SA01	Saldo (01) Haushaltsrücklagen (230 - 240)					0,00	0,00	0,00	0,00	0,00	0,00
SA00	Saldo (00) Nettoergebnis nach Haushaltsrücklagen (Saldo 0 + Saldo 01)					-300,00	-300,00	0,00			
Investive Gebarung											
SU 33	Summe Einzahlungen investive Gebarung								0,00	0,00	0,00
SU 34	Summe Auszahlungen investive Gebarung								0,00	0,00	0,00
SA2	Saldo (2) Geldfluss aus der Investiven Gebarung (33 – 34)								0,00	0,00	0,00
SA3	Saldo (3) Nettofinanzierungssaldo (Saldo 1 + Saldo 2)								0,00	0,00	0,00
Finanzierungstätigkeit											
SU 35	Summe Einzahlungen aus der Finanzierungstätigkeit								0,00	0,00	0,00
SU 36	Summe Auszahlungen aus der Finanzierungstätigkeit								0,00	0,00	0,00
SA4	Saldo (4) Geldfluss aus der Finanzierungstätigkeit (35 – 36)								0,00	0,00	0,00
SA5	Saldo (5) Geldfluss aus der voranschlagswirksamen Gebarung (Saldo 3 + Saldo 4)								0,00	0,00	0,00
771100	Adventmarkt "Flammende Lichterweihnacht"										
Operative Gebarung											
2/771100+810000	Eintrittsgelder	2114	3114	13	1	20 000,00	18 000,00	2 000,00	20 000,00	18 000,00	2 000,00
2/771100+816000	Kostensätze	2114	3114	13	1	8 000,00	8 000,00	0,00	8 000,00	8 000,00	0,00
2/771100+829000	Sonstige Einnahmen	2116	3116	18	1	4 000,00	4 000,00	0,00	4 000,00	4 000,00	0,00
SU 21 / 31	Summe Erträge / Einzahlungen operative Gebarung					32 000,00	30 000,00	2 000,00	32 000,00	30 000,00	2 000,00
1/771100-400000	Geringwertige Wirtschaftsgüter	2221	3221	23	1	1 000,00	1 000,00	0,00	1 000,00	1 000,00	0,00
1/771100-523000	Fallweise Bedienstete	2211	3211	20	3	2 000,00	2 000,00	0,00	2 000,00	2 000,00	0,00
1/771100-565000	Mehrleistungsvergütungen	2211	3211	20	3	2 000,00	1 000,00	1 000,00	2 000,00	1 000,00	1 000,00
1/771100-569000	Sonstige Nebengebühren	2211	3211	20	3	200,00	200,00	0,00	200,00	200,00	0,00
1/771100-580000	DGB zum Ausgleichsfonds für Familienbeihilfen	2212	3212	20	3	200,00	200,00	0,00	200,00	200,00	0,00
1/771100-582000	Dienstgeberbeiträge zur sozialen Sicherheit	2212	3212	20	3	800,00	1 100,00	-300,00	800,00	1 100,00	-300,00
1/771100-582100	Betriebliche Mitarbeitervorsorge	2212	3212	20	3	100,00	100,00	0,00	100,00	100,00	0,00
1/771100-588000	Kommunalsteuer	2212	3212	20	3	200,00	200,00	0,00	200,00	200,00	0,00
1/771100-724000	Reisegebühren	2225	3225	24	3	0,00	0,00	0,00	0,00	0,00	0,00
1/771100-728800	Bauhofleistungen	2225	3225	24	1	25 000,00	25 000,00	0,00	25 000,00	25 000,00	0,00
1/771100-729000	Sonstige Ausgaben	2225	3225	24	1	19 000,00	20 000,00	-1 000,00	19 000,00	20 000,00	-1 000,00
1/771100-729100	Perchtenlauf	2225	3225	24	4	2 000,00	2 000,00	0,00	2 000,00	2 000,00	0,00
SU 22 / 32	Summe Aufwendungen / Auszahlungen operative Gebarung					52 500,00	52 800,00	-300,00	52 500,00	52 800,00	-300,00
SA 0 / SA 1	(0) Nettoergebnis (21 - 22) / (1) Geldfluss operative Gebarung (31 – 32)					-20 500,00	-22 800,00	2 300,00	-20 500,00	-22 800,00	2 300,00
SA01	Saldo (01) Haushaltsrücklagen (230 - 240)					0,00	0,00	0,00	0,00	0,00	0,00
SA00	Saldo (00) Nettoergebnis nach Haushaltsrücklagen (Saldo 0 + Saldo 01)					-20 500,00	-22 800,00	2 300,00			

1. Nachtragsvoranschlag 2024

Stadt Waidhofen a/d Ybbs

NVA Ergebnis- und Finanzierungsvoranschlag Detailnachweis

		MVAG		VC QU	AOB	Ergebnisvoranschlag			Finanzierungsvoranschlag		
		EH	FH			VA 2024 inkl. NVA	VA 2024	1. NVA	VA 2024 inkl. NVA	VA 2024	1. NVA
Investive Gebarung											
SU 33	Summe Einzahlungen investive Gebarung								0,00	0,00	0,00
SU 34	Summe Auszahlungen investive Gebarung								0,00	0,00	0,00
SA2	Saldo (2) Geldfluss aus der Investiven Gebarung (33 – 34)								0,00	0,00	0,00
SA3	Saldo (3) Nettofinanzierungssaldo (Saldo 1 + Saldo 2)								-20 500,00	-22 800,00	2 300,00
Finanzierungstätigkeit											
SU 35	Summe Einzahlungen aus der Finanzierungstätigkeit								0,00	0,00	0,00
SU 36	Summe Auszahlungen aus der Finanzierungstätigkeit								0,00	0,00	0,00
SA4	Saldo (4) Geldfluss aus der Finanzierungstätigkeit (35 – 36)								0,00	0,00	0,00
SA5	Saldo (5) Geldfluss aus der voranschlagswirksamen Gebarung (Saldo 3 + Saldo 4)								-20 500,00	-22 800,00	2 300,00
78 Förderung von Handel, Gewerbe und Industrie											
789 Sonstige Einrichtungen und Maßnahmen											
789000 Wirtschaftsförderung											
Operative Gebarung											
2/789000+829000	Sonstige Einnahmen	2116	3116	18	22	100,00	100,00	0,00	100,00	100,00	0,00
SU 21 / 31	Summe Erträge / Einzahlungen operative Gebarung					100,00	100,00	0,00	100,00	100,00	0,00
1/789000-600000	Strom	2222	3222	24	22	2 500,00	5 000,00	-2 500,00	2 500,00	5 000,00	-2 500,00
1/789000-680000	Planmäßige Abschreibung	2226				9 200,00	9 200,00	0,00	0,00	0,00	0,00
1/789000-711000	Gebühren für die Benützung von Gemeindeeinrichtungen gem. FAG	2225	3225	24	22	1 500,00	2 500,00	-1 000,00	1 500,00	2 500,00	-1 000,00
1/789000-726000	Mitgliedsbeitrag ARGE Lehrbetriebe Ybbstal	2225	3225	24	1	600,00	600,00	0,00	600,00	600,00	0,00
1/789000-726100	Zukunftsakademie Mostviertel	2225	3225	24	11	11 200,00	11 200,00	0,00	11 200,00	11 200,00	0,00
1/789000-728000	Entgelte für sonstige Leistungen	2225	3225	24	4	1 500,00	1 500,00	0,00	1 500,00	1 500,00	0,00
1/789000-728100	Weihnachtsbeleuchtung (Rep.+Montage)	2225	3225	24	23	17 000,00	18 000,00	-1 000,00	17 000,00	18 000,00	-1 000,00
1/789000-728200	Karriere Clubbing / Lehrlingsempfang	2225	3225	24	1	5 000,00	10 000,00	-5 000,00	5 000,00	10 000,00	-5 000,00
1/789000-728300	Begrünungsaktion "Grüner Hoher Markt"	2225	3225	24	1	0,00	10 000,00	-10 000,00	0,00	10 000,00	-10 000,00
1/789000-728800	Bauhofleistungen	2225	3225	24	22	11 000,00	11 000,00	0,00	11 000,00	11 000,00	0,00
1/789000-756000	riz up NÖ-West GmbH Ausfallshaftung	2233	3233	27	21	60 000,00	60 000,00	0,00	60 000,00	60 000,00	0,00
1/789000-756100	Stadtmarketing	2233	3233	27	1	78 000,00	78 000,00	0,00	78 000,00	78 000,00	0,00
1/789000-756200	Marketingmaßnahmen Sachleistungen	2233	3233	27	22	12 000,00	12 000,00	0,00	12 000,00	12 000,00	0,00
1/789000-768200	Miet-/Pachtzuschüsse	2234	3234	27	21	7 000,00	20 000,00	-13 000,00	7 000,00	20 000,00	-13 000,00
SU 22 / 32	Summe Aufwendungen / Auszahlungen operative Gebarung					216 500,00	249 000,00	-32 500,00	207 300,00	239 800,00	-32 500,00
SA 0 / SA 1	(0) Nettoergebnis (21 - 22) / (1) Geldfluss operative Gebarung (31 – 32)					-216 400,00	-248 900,00	32 500,00	-207 200,00	-239 700,00	32 500,00
SA01	Saldo (01) Haushaltsrücklagen (230 - 240)					0,00	0,00	0,00	0,00	0,00	0,00
SA00	Saldo (00) Nettoergebnis nach Haushaltsrücklagen (Saldo 0 + Saldo 01)					-216 400,00	-248 900,00	32 500,00			

	MVAG	VC QU	AOB	Ergebnisvoranschlag		Finanzierungsvoranschlag				
				EH	FH	VA 2024 inkl. NVA	VA 2024	1. NVA	VA 2024 inkl. NVA	VA 2024
Investive Gebarung										
SU 33								0,00	0,00	0,00
								0,00	0,00	0,00
SU 34								0,00	0,00	0,00
								0,00	0,00	0,00
SA2								0,00	0,00	0,00
								0,00	0,00	0,00
SA3								-207 200,00	-239 700,00	32 500,00
								-207 200,00	-239 700,00	32 500,00
Finanzierungstätigkeit										
SU 35								0,00	0,00	0,00
								0,00	0,00	0,00
SU 36								0,00	0,00	0,00
								0,00	0,00	0,00
SA4								0,00	0,00	0,00
								0,00	0,00	0,00
SA5								-207 200,00	-239 700,00	32 500,00
								-207 200,00	-239 700,00	32 500,00

1. Nachtragsvoranschlag 2024

Stadt Waidhofen a/d Ybbs

NVA Ergebnis- und Finanzierungsvoranschlag Detailnachweis

		MVAG		VC QU	AOB	Ergebnisvoranschlag		Finanzierungsvoranschlag			
		EH	FH			VA 2024 inkl. NVA	VA 2024	1. NVA	VA 2024 inkl. NVA	VA 2024	1. NVA
8 Dienstleistungen											
80	Gesonderte Verwaltung										
801	Liegenschaftsverwaltung										
801000	Referat Liegenschaften, Freizeit- u. Kulturbetriebe										
Operative Gebarung											
2/801000+816000	Kostenersätze	2114	3114	13	21	700,00	0,00	700,00	700,00	0,00	700,00
2/801000+817000	Erträge aus der Auflösung von sonstigen Rückstellungen	2117				0,00	0,00	0,00	0,00	0,00	0,00
2/801000+827000	Personalkostenersätze	2116	3116	18	3	0,00	0,00	0,00	0,00	0,00	0,00
SU 21 / 31	Summe Erträge / Einzahlungen operative Gebarung					700,00	0,00	700,00	700,00	0,00	700,00
1/801000-400000	Geringwertige Wirtschaftsgüter	2221	3221	23	22	1 500,00	1 500,00	0,00	1 500,00	1 500,00	0,00
1/801000-456000	Büromittel	2221	3221	23	22	600,00	600,00	0,00	600,00	600,00	0,00
1/801000-457000	Druckwerke	2221	3221	23	22	600,00	600,00	0,00	600,00	600,00	0,00
1/801000-510000	Geldbezüge Vb	2211	3211	20	3	96 400,00	118 500,00	-22 100,00	96 400,00	118 500,00	-22 100,00
1/801000-511100	Abfertigungen	2211	3211	20	3	0,00	0,00	0,00	0,00	0,00	0,00
1/801000-523000	Fallweise Bedienstete	2211	3211	20	3	0,00	2 000,00	-2 000,00	0,00	2 000,00	-2 000,00
1/801000-565000	Mehrleistungsvergütungen	2211	3211	20	3	10 000,00	15 000,00	-5 000,00	10 000,00	15 000,00	-5 000,00
1/801000-569000	Sonstige Nebengebühren	2211	3211	20	3	1 100,00	0,00	1 100,00	1 100,00	0,00	1 100,00
1/801000-580000	DGB zum Ausgleichsfonds für Familienbeihilfen	2212	3212	20	3	4 000,00	5 000,00	-1 000,00	4 000,00	5 000,00	-1 000,00
1/801000-582000	Dienstgeberbeiträge zur sozialen Sicherheit	2212	3212	20	3	21 300,00	26 800,00	-5 500,00	21 300,00	26 800,00	-5 500,00
1/801000-582100	Betriebliche Mitarbeitervorsorge	2212	3212	20	3	1 600,00	2 100,00	-500,00	1 600,00	2 100,00	-500,00
1/801000-591000	Dotierung von Rückstellungen für Abfertigungen	2214				2 000,00	2 000,00	0,00	0,00	0,00	0,00
1/801000-592000	Dotierung von Rückstellungen für Jubiläumszuwendungen	2214				700,00	700,00	0,00	0,00	0,00	0,00
1/801000-618000	Instandhaltung Einrichtung	2224	3224	24	22	500,00	500,00	0,00	500,00	500,00	0,00
1/801000-630000	Postdienste	2222	3222	24	22	400,00	600,00	-200,00	400,00	600,00	-200,00
1/801000-631000	Telekommunikationsdienste (Grundbuch)	2222	3222	24	22	7 000,00	7 500,00	-500,00	7 000,00	7 500,00	-500,00
1/801000-640000	Rechtskosten	2222	3222	24	22	1 000,00	1 000,00	0,00	1 000,00	1 000,00	0,00
1/801000-680000	Planmäßige Abschreibung	2226				0,00	0,00	0,00	0,00	0,00	0,00
1/801000-700000	Miete+BK Lager Wintergeb (EGW GmbH)	2223	3223	24	22	6 500,00	6 500,00	0,00	6 500,00	6 500,00	0,00
1/801000-724000	Reisegebühren	2225	3225	24	3	300,00	300,00	0,00	300,00	300,00	0,00
1/801000-728800	Bauhofleistungen	2225	3225	24	22	1 500,00	1 500,00	0,00	1 500,00	1 500,00	0,00
SU 22 / 32	Summe Aufwendungen / Auszahlungen operative Gebarung					157 000,00	192 700,00	-35 700,00	154 300,00	190 000,00	-35 700,00
SA 0 / SA 1	(0) Nettoergebnis (21 - 22) / (1) Geldfluss operative Gebarung (31 - 32)					-156 300,00	-192 700,00	36 400,00	-153 600,00	-190 000,00	36 400,00
SA01	Saldo (01) Haushaltsrücklagen (230 - 240)					0,00	0,00	0,00	0,00	0,00	0,00

1. Nachtragsvoranschlag 2024

NVA Ergebnis- und Finanzierungsvoranschlag Detailnachweis

Stadt Waidhofen a/d Ybbs

		MVAG		VC QU	AOB	Ergebnisvoranschlag			Finanzierungsvoranschlag		
		EH	FH			VA 2024 inkl. NVA	VA 2024	1. NVA	VA 2024 inkl. NVA	VA 2024	1. NVA
SA00	Saldo (00) Nettoergebnis nach Haushaltsrücklagen (Saldo 0 + Saldo 01)					-156 300,00	-192 700,00	36 400,00			
Investive Gebarung											
SU 33	Summe Einzahlungen investive Gebarung								0,00	0,00	0,00
1/801000-042000	Amtsausstattung		3415	2 41	22	0,00	0,00	0,00	1 500,00	2 000,00	-500,00
SU 34	Summe Auszahlungen investive Gebarung								1 500,00	2 000,00	-500,00
SA2	Saldo (2) Geldfluss aus der Investiven Gebarung (33 – 34)								-1 500,00	-2 000,00	500,00
SA3	Saldo (3) Nettofinanzierungssaldo (Saldo 1 + Saldo 2)								-155 100,00	-192 000,00	36 900,00
Finanzierungstätigkeit											
SU 35	Summe Einzahlungen aus der Finanzierungstätigkeit								0,00	0,00	0,00
SU 36	Summe Auszahlungen aus der Finanzierungstätigkeit								0,00	0,00	0,00
SA4	Saldo (4) Geldfluss aus der Finanzierungstätigkeit (35 – 36)								0,00	0,00	0,00
SA5	Saldo (5) Geldfluss aus der voranschlagswirksamen Gebarung (Saldo 3 + Saldo 4)								-155 100,00	-192 000,00	36 900,00
81	Öffentliche Einrichtungen (soweit nicht dem Abschnitt 85 zuzuordnen)										
812	WC-Anlagen										
812000	Öffentliche WC-Anlagen										
Operative Gebarung											
2/812000+817000	Erträge aus der Auflösung von sonstigen Rückstellungen	2117				0,00	0,00	0,00	0,00	0,00	0,00
2/812000+827000	Personalkostenersätze	2116	3116	18	3	37 500,00	37 500,00	0,00	37 500,00	37 500,00	0,00
2/812000+829000	Sonstige Einnahmen	2116	3116	18	22	100,00	100,00	0,00	100,00	100,00	0,00
SU 21 / 31	Summe Erträge / Einzahlungen operative Gebarung					37 600,00	37 600,00	0,00	37 600,00	37 600,00	0,00
1/812000-400000	Geringwertige Wirtschaftsgüter	2221	3221	23	22	500,00	500,00	0,00	500,00	500,00	0,00
1/812000-454000	Reinigungsmittel	2221	3221	23	22	7 300,00	7 300,00	0,00	7 300,00	7 300,00	0,00
1/812000-510000	Geldbezüge Vb	2211	3211	20	3	36 100,00	37 900,00	-1 800,00	36 100,00	37 900,00	-1 800,00
1/812000-523000	Fallweise Bedienstete	2211	3211	20	3	9 000,00	7 500,00	1 500,00	9 000,00	7 500,00	1 500,00
1/812000-565000	Mehrleistungsvergütungen	2211	3211	20	3	18 000,00	18 000,00	0,00	18 000,00	18 000,00	0,00
1/812000-569000	Sonstige Nebengebühren	2211	3211	20	3	300,00	0,00	300,00	300,00	0,00	300,00
1/812000-580000	DGB zum Ausgleichsfonds für Familienbeihilfen	2212	3212	20	3	1 200,00	1 400,00	-200,00	1 200,00	1 400,00	-200,00
1/812000-582000	Dienstgeberbeiträge zur sozialen Sicherheit	2212	3212	20	3	9 700,00	11 900,00	-2 200,00	9 700,00	11 900,00	-2 200,00
1/812000-582100	Betriebliche Mitarbeitervorsorge	2212	3212	20	3	900,00	700,00	200,00	900,00	700,00	200,00
1/812000-592000	Dotierung von Rückstellungen für Jubiläumswendungen	2214				100,00	100,00	0,00	0,00	0,00	0,00
1/812000-600000	Strom	2222	3222	24	22	9 000,00	6 000,00	3 000,00	9 000,00	6 000,00	3 000,00
1/812000-614000	Instandhaltung Gebäude	2224	3224	24	22	5 000,00	7 500,00	-2 500,00	5 000,00	7 500,00	-2 500,00
1/812000-670000	Versicherungen	2222	3222	24	22	500,00	500,00	0,00	500,00	500,00	0,00

1. Nachtragsvoranschlag 2024

NVA Ergebnis- und Finanzierungsvoranschlag Detailnachweis

Stadt Waidhofen a/d Ybbs

		MVAG		VC QU	AOB	Ergebnisvoranschlag		Finanzierungsvoranschlag			
		EH	FH			VA 2024 inkl. NVA	VA 2024	1. NVA	VA 2024 inkl. NVA	VA 2024	1. NVA
1/812000-680000	Planmäßige Abschreibung	2226				6 300,00	6 300,00	0,00	0,00	0,00	0,00
1/812000-711000	Gebühren für die Benützung von Gemeindeeinrichtungen gem. FAG	2225	3225	24	22	3 700,00	2 800,00	900,00	3 700,00	2 800,00	900,00
1/812000-728500	Anerkennungsbeitrag	2225	3225	24	3	0,00	0,00	0,00	0,00	0,00	0,00
1/812000-728800	Bauhofleistungen	2225	3225	24	22	8 000,00	8 000,00	0,00	8 000,00	8 000,00	0,00
SU 22 / 32	Summe Aufwendungen / Auszahlungen operative Gebarung					115 600,00	116 400,00	-800,00	109 200,00	110 000,00	-800,00
SA 0 / SA 1	(0) Nettoergebnis (21 - 22) / (1) Geldfluss operative Gebarung (31 - 32)					-78 000,00	-78 800,00	800,00	-71 600,00	-72 400,00	800,00
SA01	Saldo (01) Haushaltsrücklagen (230 - 240)					0,00	0,00	0,00	0,00	0,00	0,00
SA00	Saldo (00) Nettoergebnis nach Haushaltsrücklagen (Saldo 0 + Saldo 01)					-78 000,00	-78 800,00	800,00			
Investive Gebarung											
SU 33	Summe Einzahlungen investive Gebarung								0,00	0,00	0,00
1/812000-010000	WC-Anlagen		3413	2 40	22	0,00	0,00	0,00	0,00	0,00	0,00
SU 34	Summe Auszahlungen investive Gebarung								0,00	0,00	0,00
SA2	Saldo (2) Geldfluss aus der Investiven Gebarung (33 - 34)								0,00	0,00	0,00
SA3	Saldo (3) Nettofinanzierungssaldo (Saldo 1 + Saldo 2)								-71 600,00	-72 400,00	800,00
Finanzierungstätigkeit											
SU 35	Summe Einzahlungen aus der Finanzierungstätigkeit								0,00	0,00	0,00
SU 36	Summe Auszahlungen aus der Finanzierungstätigkeit								0,00	0,00	0,00
SA4	Saldo (4) Geldfluss aus der Finanzierungstätigkeit (35 - 36)								0,00	0,00	0,00
SA5	Saldo (5) Geldfluss aus der voranschlagswirksamen Gebarung (Saldo 3 + Saldo 4)								-71 600,00	-72 400,00	800,00
814	Straßenreinigung										
814000	Straßenreinigung										
Operative Gebarung											
2/814000+816000	Kostensätze	2114	3114	13	26	4 000,00	4 000,00	0,00	4 000,00	4 000,00	0,00
2/814000+829000	Sonstige Erträge	2116	3116	18	26	0,00	0,00	0,00	0,00	0,00	0,00
SU 21 / 31	Summe Erträge / Einzahlungen operative Gebarung					4 000,00	4 000,00	0,00	4 000,00	4 000,00	0,00
1/814000-400000	Geringwertige Wirtschaftsgüter	2221	3221	23	26	4 000,00	4 000,00	0,00	4 000,00	4 000,00	0,00
1/814000-452000	Treibstoffe	2221	3221	23	26	17 000,00	17 000,00	0,00	17 000,00	17 000,00	0,00
1/814000-459000	Sonstige Verbrauchsgüter	2221	3221	23	26	1 200,00	1 500,00	-300,00	1 200,00	1 500,00	-300,00
1/814000-459100	Streumaterial Winterdienst	2221	3221	23	26	35 000,00	45 000,00	-10 000,00	35 000,00	45 000,00	-10 000,00
1/814000-510000	Geldbezüge Vb	2211	3211	20	3	0,00	0,00	0,00	0,00	0,00	0,00
1/814000-580000	DGB zum Ausgleichsfonds für Familienbeihilfen	2212	3212	20	3	0,00	0,00	0,00	0,00	0,00	0,00
1/814000-582000	Dienstgeberbeiträge zur sozialen Sicherheit	2212	3212	20	3	0,00	0,00	0,00	0,00	0,00	0,00
1/814000-582100	Betriebliche Mitarbeitervorsorge	2212	3212	20	3	0,00	0,00	0,00	0,00	0,00	0,00
1/814000-616000	Instandhaltung Geräte	2224	3224	24	26	5 000,00	6 000,00	-1 000,00	5 000,00	6 000,00	-1 000,00
1/814000-617000	Instandhaltung Fahrzeuge	2224	3224	24	26	10 000,00	10 000,00	0,00	10 000,00	10 000,00	0,00

1. Nachtragsvoranschlag 2024

NVA Ergebnis- und Finanzierungsvoranschlag Detailnachweis

Stadt Waidhofen a/d Ybbs

		MVAG		VC QU	AOB	Ergebnisvoranschlag			Finanzierungsvoranschlag		
		EH	FH			VA 2024 inkl. NVA	VA 2024	1. NVA	VA 2024 inkl. NVA	VA 2024	1. NVA
1/814000-650000	Zinsen Finanzschulden Inland	2241	3241	25	21	3 800,00	4 400,00	-600,00	3 800,00	4 400,00	-600,00
1/814000-670000	Versicherungen	2222	3222	24	22	800,00	800,00	0,00	800,00	800,00	0,00
1/814000-680000	Planmäßige Abschreibung	2226				21 800,00	21 800,00	0,00	0,00	0,00	0,00
1/814000-700000	Mieten	2223	3223	24	26	0,00	500,00	-500,00	0,00	500,00	-500,00
1/814000-711000	Gebühren für die Benützung von Gemeindeeinrichtungen gem. FAG	2225	3225	24	26	8 000,00	8 000,00	0,00	8 000,00	8 000,00	0,00
1/814000-728000	Leistungsentgelte Straßenreinigung	2225	3225	24	26	20 000,00	20 000,00	0,00	20 000,00	20 000,00	0,00
1/814000-728100	Winterdienst Leistungsentgelte Firmen	2225	3225	24	26	185 000,00	225 000,00	-40 000,00	185 000,00	225 000,00	-40 000,00
1/814000-728200	Winterdienst Leistungsentgelte Bauhof	2225	3225	24	26	210 000,00	210 000,00	0,00	210 000,00	210 000,00	0,00
1/814000-728800	Bauhofleistungen	2225	3225	24	26	260 000,00	260 000,00	0,00	260 000,00	260 000,00	0,00
1/814000-752000	Lfd.Transferzahlungen an Gemeindeverbände	2231	3231	26	26	5 000,00	5 000,00	0,00	5 000,00	5 000,00	0,00
SU 22 / 32	Summe Aufwendungen / Auszahlungen operative Gebarung					786 600,00	839 000,00	-52 400,00	764 800,00	817 200,00	-52 400,00
SA 0 / SA 1	(0) Nettoergebnis (21 - 22) / (1) Geldfluss operative Gebarung (31 - 32)					-782 600,00	-835 000,00	52 400,00	-760 800,00	-813 200,00	52 400,00
SA01	Saldo (01) Haushaltsrücklagen (230 - 240)					0,00	0,00	0,00	0,00	0,00	0,00
SA00	Saldo (00) Nettoergebnis nach Haushaltsrücklagen (Saldo 0 + Saldo 01)					-782 600,00	-835 000,00	52 400,00			
Investive Gebarung											
SU 33	Summe Einzahlungen investive Gebarung								0,00	0,00	0,00
5/814000-020000	Maschinen		3414	1 41	26	0,00	0,00	0,00	0,00	0,00	0,00
SU 34	Summe Auszahlungen investive Gebarung								0,00	0,00	0,00
SA2	Saldo (2) Geldfluss aus der Investiven Gebarung (33 - 34)								0,00	0,00	0,00
SA3	Saldo (3) Nettofinanzierungssaldo (Saldo 1 + Saldo 2)								-760 800,00	-813 200,00	52 400,00
Finanzierungstätigkeit											
6/814000+346000	Schuldaufnahme Finanzunternehmungen		3514	1 55	21	0,00	0,00	0,00	0,00	0,00	0,00
SU 35	Summe Einzahlungen aus der Finanzierungstätigkeit								0,00	0,00	0,00
1/814000-346000	Schuldrückzahlung Finanzunternehmungen		3614	65	21	0,00	0,00	0,00	37 000,00	37 400,00	-400,00
SU 36	Summe Auszahlungen aus der Finanzierungstätigkeit								37 000,00	37 400,00	-400,00
SA4	Saldo (4) Geldfluss aus der Finanzierungstätigkeit (35 - 36)								-37 000,00	-37 400,00	400,00
SA5	Saldo (5) Geldfluss aus der voranschlagswirksamen Gebarung (Saldo 3 + Saldo 4)								-797 800,00	-850 600,00	52 800,00
815	Park- und Gartenanlagen, Kinderspielflächen										
815000	Park- und Grünanlagen										
Operative Gebarung											
2/815000+813000	Erträge aus der Auflösung von Investitionszuschüssen (Kapitaltransfers)	2127				3 300,00	3 300,00	0,00	0,00	0,00	0,00
2/815000+829000	Sonstige Einnahmen	2116	3116	18	22	1 000,00	1 000,00	0,00	1 000,00	1 000,00	0,00
2/815000+861000	Subvention Land NÖ	2121	3121	15	22	1 000,00	1 000,00	0,00	1 000,00	1 000,00	0,00
SU 21 / 31	Summe Erträge / Einzahlungen operative Gebarung					5 300,00	5 300,00	0,00	2 000,00	2 000,00	0,00

1. Nachtragsvoranschlag 2024

Stadt Waidhofen a/d Ybbs

NVA Ergebnis- und Finanzierungsvoranschlag Detailnachweis

		MVAG		VC QU	AOB	Ergebnisvoranschlag			Finanzierungsvoranschlag		
		EH	FH			VA 2024 inkl. NVA	VA 2024	1. NVA	VA 2024 inkl. NVA	VA 2024	1. NVA
1/815000-400000	Geringwertige Wirtschaftsgüter	2221	3221	23	22	4 000,00	4 500,00	-500,00	4 000,00	4 500,00	-500,00
1/815000-420000	Pflanzliche Rohstoffe	2221	3221	23	22	8 000,00	8 000,00	0,00	8 000,00	8 000,00	0,00
1/815000-452000	Treibstoffe	2221	3221	23	22	2 000,00	2 500,00	-500,00	2 000,00	2 500,00	-500,00
1/815000-459000	Sonstige Verbrauchsgüter	2221	3221	23	22	1 100,00	1 100,00	0,00	1 100,00	1 100,00	0,00
1/815000-600000	Strom	2222	3222	24	22	3 000,00	5 000,00	-2 000,00	3 000,00	5 000,00	-2 000,00
1/815000-610000	Instandhaltung Grünanlagen	2224	3224	24	22	10 000,00	10 000,00	0,00	10 000,00	10 000,00	0,00
1/815000-617000	Instandhaltung Fahrzeuge	2224	3224	24	22	2 000,00	2 500,00	-500,00	2 000,00	2 500,00	-500,00
1/815000-619000	Instandhaltung Sonderanlagen	2224	3224	24	22	6 500,00	6 500,00	0,00	6 500,00	6 500,00	0,00
1/815000-619100	Baumpflegemaßnahmen	2224	3224	24	24	25 000,00	30 000,00	-5 000,00	25 000,00	30 000,00	-5 000,00
1/815000-680000	Planmäßige Abschreibung	2226				26 400,00	26 400,00	0,00	0,00	0,00	0,00
1/815000-711000	Gebühren für die Benützung von Gemeindeeinrichtungen gem. FAG	2225	3225	24	22	1 000,00	900,00	100,00	1 000,00	900,00	100,00
1/815000-728000	Entgelte für sonstige Leistungen	2225	3225	24	22	5 000,00	5 500,00	-500,00	5 000,00	5 500,00	-500,00
1/815000-728800	Bauhofleistungen	2225	3225	24	22	240 000,00	268 000,00	-28 000,00	240 000,00	268 000,00	-28 000,00
1/815000-729000	kost.bares Waidhofen	2225	3225	24	24	6 500,00	26 500,00	-20 000,00	6 500,00	26 500,00	-20 000,00
SU 22 / 32	Summe Aufwendungen / Auszahlungen operative Gebarung					340 500,00	397 400,00	-56 900,00	314 100,00	371 000,00	-56 900,00
SA 0 / SA 1	(0) Nettoergebnis (21 - 22) / (1) Geldfluss operative Gebarung (31 - 32)					-335 200,00	-392 100,00	56 900,00	-312 100,00	-369 000,00	56 900,00
SA01	Saldo (01) Haushaltsrücklagen (230 - 240)					0,00	0,00	0,00	0,00	0,00	0,00
SA00	Saldo (00) Nettoergebnis nach Haushaltsrücklagen (Saldo 0 + Saldo 01)					-335 200,00	-392 100,00	56 900,00			
Investive Gebarung											
SU 33	Summe Einzahlungen investive Gebarung								0,00	0,00	0,00
5/815000-006000	Gestaltung Grünanlagen (Im Vogelsang, Schillerpark)		3412	1 40	23	0,00	0,00	0,00	0,00	0,00	0,00
1/815000-020000	Maschinen und maschinelle Anlagen		3414	2 41	22	0,00	0,00	0,00	3 500,00	3 500,00	0,00
1/815000-042000	Betriebsausstattung		3415	2 41	22	0,00	0,00	0,00	17 500,00	17 500,00	0,00
SU 34	Summe Auszahlungen investive Gebarung								21 000,00	21 000,00	0,00
SA2	Saldo (2) Geldfluss aus der Investiven Gebarung (33 - 34)								-21 000,00	-21 000,00	0,00
SA3	Saldo (3) Nettofinanzierungssaldo (Saldo 1 + Saldo 2)								-333 100,00	-390 000,00	56 900,00
Finanzierungstätigkeit											
6/815000+346000	Schuldaufnahme Finanzunternehmungen		3514	1 55	21	0,00	0,00	0,00	0,00	0,00	0,00
SU 35	Summe Einzahlungen aus der Finanzierungstätigkeit								0,00	0,00	0,00
SU 36	Summe Auszahlungen aus der Finanzierungstätigkeit								0,00	0,00	0,00
SA4	Saldo (4) Geldfluss aus der Finanzierungstätigkeit (35 - 36)								0,00	0,00	0,00
SA5	Saldo (5) Geldfluss aus der voranschlagswirksamen Gebarung (Saldo 3 + Saldo 4)								-333 100,00	-390 000,00	56 900,00
815100	Kinderspielplätze										
Operative Gebarung											
SU 21 / 31	Summe Erträge / Einzahlungen operative Gebarung					0,00	0,00	0,00	0,00	0,00	0,00
1/815100-400000	Geringwertige Wirtschaftsgüter	2221	3221	23	22	500,00	500,00	0,00	500,00	500,00	0,00

1. Nachtragsvoranschlag 2024

NVA Ergebnis- und Finanzierungsvoranschlag Detailnachweis

Stadt Waidhofen a/d Ybbs

		MVAG		VC QU	AOB	Ergebnisvoranschlag			Finanzierungsvoranschlag		
		EH	FH			VA 2024 inkl. NVA	VA 2024	1. NVA	VA 2024 inkl. NVA	VA 2024	1. NVA
1/815100-610000	Instandhaltung Grünanlagen	2224	3224	24	22	1 300,00	1 800,00	-500,00	1 300,00	1 800,00	-500,00
1/815100-619000	Instandhaltung Sonderanlagen	2224	3224	24	22	12 000,00	11 000,00	1 000,00	12 000,00	11 000,00	1 000,00
1/815100-650000	Zinsen Finanzschulden Inland	2241	3241	25	21	400,00	0,00	400,00	400,00	0,00	400,00
1/815100-680000	Planmäßige Abschreibung	2226				12 200,00	12 200,00	0,00	0,00	0,00	0,00
1/815100-700000	Mieten, Pachte	2223	3223	24	22	1 100,00	1 100,00	0,00	1 100,00	1 100,00	0,00
1/815100-711000	Gebühren für die Benützung von Gemeindeeinrichtungen gem. FAG	2225	3225	24	22	3 400,00	900,00	2 500,00	3 400,00	900,00	2 500,00
1/815100-728000	Entgelte für sonstige Leistungen	2225	3225	24	22	200,00	200,00	0,00	200,00	200,00	0,00
1/815100-728800	Bauhofleistungen	2225	3225	24	22	50 000,00	53 000,00	-3 000,00	50 000,00	53 000,00	-3 000,00
SU 22 / 32	Summe Aufwendungen / Auszahlungen operative Gebarung					81 100,00	80 700,00	400,00	68 900,00	68 500,00	400,00
SA 0 / SA 1	(0) Nettoergebnis (21 - 22) / (1) Geldfluss operative Gebarung (31 - 32)					-81 100,00	-80 700,00	-400,00	-68 900,00	-68 500,00	-400,00
6/815100+894001	Entnahmen von zweckgebundenen Haushaltsrücklagen	2301		1	21	0,00	0,00	0,00	0,00	0,00	0,00
SA01	Saldo (01) Haushaltsrücklagen (230 - 240)					0,00	0,00	0,00	0,00	0,00	0,00
SA00	Saldo (00) Nettoergebnis nach Haushaltsrücklagen (Saldo 0 + Saldo 01)					-81 100,00	-80 700,00	-400,00			
Investive Gebarung											
SU 33	Summe Einzahlungen investive Gebarung								0,00	0,00	0,00
1/815100-006000	Sonstige Grundstückseinrichtungen (Spielgeräte)		3412	2 40	22	0,00	0,00	0,00	20 000,00	20 000,00	0,00
5/815100-006000	Sonstige Grundstückseinrichtungen (Skaterplatz 2023)		3412	1 40	22	0,00	0,00	0,00	5 200,00	0,00	5 200,00
SU 34	Summe Auszahlungen investive Gebarung								25 200,00	20 000,00	5 200,00
SA2	Saldo (2) Geldfluss aus der Investiven Gebarung (33 - 34)								-25 200,00	-20 000,00	-5 200,00
SA3	Saldo (3) Nettofinanzierungssaldo (Saldo 1 + Saldo 2)								-94 100,00	-88 500,00	-5 600,00
Finanzierungstätigkeit											
6/815100+346000	Schuldaufnahme Finanzunternehmungen		3514	1 55	21	0,00	0,00	0,00	0,00	0,00	0,00
SU 35	Summe Einzahlungen aus der Finanzierungstätigkeit								0,00	0,00	0,00
1/815100-346000	Schuldrückzahlung Finanzunternehmungen		3614	65	21	0,00	0,00	0,00	1 000,00	0,00	1 000,00
SU 36	Summe Auszahlungen aus der Finanzierungstätigkeit								1 000,00	0,00	1 000,00
SA4	Saldo (4) Geldfluss aus der Finanzierungstätigkeit (35 - 36)								-1 000,00	0,00	-1 000,00
SA5	Saldo (5) Geldfluss aus der voranschlagswirksamen Gebarung (Saldo 3 + Saldo 4)								-95 100,00	-88 500,00	-6 600,00
816	Öffentliche Beleuchtung und öffentliche Uhren										
816000	Öffentl. Beleuchtung und Uhren										
Operative Gebarung											
2/816000+813000	Erträge aus der Auflösung von Investitionszuschüssen (Kapitaltransfers)	2127				17 400,00	17 400,00	0,00	0,00	0,00	0,00
2/816000+829000	Sonstige Einnahmen	2116	3116	18	23	3 000,00	3 000,00	0,00	3 000,00	3 000,00	0,00

1. Nachtragsvoranschlag 2024

Stadt Waidhofen a/d Ybbs

NVA Ergebnis- und Finanzierungsvoranschlag Detailnachweis

		MVAG		VC QU	AOB	Ergebnisvoranschlag			Finanzierungsvoranschlag		
		EH	FH			VA 2024 inkl. NVA	VA 2024	1. NVA	VA 2024 inkl. NVA	VA 2024	1. NVA
2/816000+861000	Zinsenzuschuss Land NÖ	2121	3121	15	21	0,00	0,00	0,00	0,00	0,00	0,00
SU 21 / 31	Summe Erträge / Einzahlungen operative Gebarung					20 400,00	20 400,00	0,00	3 000,00	3 000,00	0,00
1/816000-600000	Strom	2222	3222	24	23	110 000,00	180 000,00	-70 000,00	110 000,00	180 000,00	-70 000,00
1/816000-619000	Instandhaltung Sonderanlagen	2224	3224	24	23	92 000,00	92 000,00	0,00	92 000,00	92 000,00	0,00
1/816000-650000	Zinsen Finanzschulden Inland	2241	3241	25	21	77 700,00	76 600,00	1 100,00	77 700,00	76 600,00	1 100,00
1/816000-670000	Versicherungen	2222	3222	24	22	200,00	200,00	0,00	200,00	200,00	0,00
1/816000-680000	Planmäßige Abschreibung	2226				265 200,00	265 200,00	0,00	0,00	0,00	0,00
1/816000-728800	Bauhofleistungen	2225	3225	24	23	8 000,00	8 000,00	0,00	8 000,00	8 000,00	0,00
SU 22 / 32	Summe Aufwendungen / Auszahlungen operative Gebarung					553 100,00	622 000,00	-68 900,00	287 900,00	356 800,00	-68 900,00
SA 0 / SA 1	(0) Nettoergebnis (21 - 22) / (1) Geldfluss operative Gebarung (31 - 32)					-532 700,00	-601 600,00	68 900,00	-284 900,00	-353 800,00	68 900,00
SA01	Saldo (01) Haushaltsrücklagen (230 - 240)					0,00	0,00	0,00	0,00	0,00	0,00
SA00	Saldo (00) Nettoergebnis nach Haushaltsrücklagen (Saldo 0 + Saldo 01)					-532 700,00	-601 600,00	68 900,00			
Investive Gebarung											
6/816000+300000	Beitrag Bund (KIP 2023 § 2)		3331	1 33	23	0,00	0,00	0,00	20 500,00	0,00	20 500,00
6/816000+301000	Beitrag Land NÖ		3331	1 33	23	0,00	0,00	0,00	0,00	0,00	0,00
SU 33	Summe Einzahlungen investive Gebarung								20 500,00	0,00	20 500,00
5/816000-005000	Anlagen zu Straßenbauten (Straßenbeleuchtung)		3412	1 40	23	0,00	0,00	0,00	229 000,00	212 000,00	17 000,00
SU 34	Summe Auszahlungen investive Gebarung								229 000,00	212 000,00	17 000,00
SA2	Saldo (2) Geldfluss aus der Investiven Gebarung (33 - 34)								-208 500,00	-212 000,00	3 500,00
SA3	Saldo (3) Nettofinanzierungssaldo (Saldo 1 + Saldo 2)								-493 400,00	-565 800,00	72 400,00
Finanzierungstätigkeit											
6/816000+346000	Schuldaufnahme Finanzunternehmungen		3514	1 55	21	0,00	0,00	0,00	83 000,00	212 000,00	-129 000,00
SU 35	Summe Einzahlungen aus der Finanzierungstätigkeit								83 000,00	212 000,00	-129 000,00
1/816000-346000	Schuldrückzahlung Finanzunternehmungen		3614	65	21	0,00	0,00	0,00	213 100,00	213 400,00	-300,00
SU 36	Summe Auszahlungen aus der Finanzierungstätigkeit								213 100,00	213 400,00	-300,00
SA4	Saldo (4) Geldfluss aus der Finanzierungstätigkeit (35 - 36)								-130 100,00	-1 400,00	-128 700,00
SA5	Saldo (5) Geldfluss aus der voranschlagswirksamen Gebarung (Saldo 3 + Saldo 4)								-623 500,00	-567 200,00	-56 300,00
817	Friedhöfe (einschließlich Einsegnungshallen und Krematorien)										
817000	Friedhof Waidhofen a/d Ybbs										
Operative Gebarung											
2/817000+808000	Altmaterialverkauf	2116	3116	16	21	1 000,00	1 000,00	0,00	1 000,00	1 000,00	0,00
2/817000+817000	Erträge aus der Auflösung von sonstigen Rückstellungen	2117				0,00	0,00	0,00	0,00	0,00	0,00
2/817000+829000	Sonstige Einnahmen	2116	3116	18	22	13 000,00	13 000,00	0,00	13 000,00	13 000,00	0,00
2/817000+852000	Grabstellengebühr	2113	3113	12	21	87 000,00	87 000,00	0,00	87 000,00	87 000,00	0,00
2/817000+852100	Beerdigungs- und Enterdigungsgebühren	2113	3113	12	21	24 000,00	20 000,00	4 000,00	24 000,00	20 000,00	4 000,00

1. Nachtragsvoranschlag 2024

Stadt Waidhofen a/d Ybbs

NVA Ergebnis- und Finanzierungsvoranschlag Detailnachweis

		MVAG		VC QU	AOB	Ergebnisvoranschlag		Finanzierungsvoranschlag			
		EH	FH			VA 2024 inkl. NVA	VA 2024	1. NVA	VA 2024 inkl. NVA	VA 2024	1. NVA
2/817000+852200	Leichenhallengebühren	2113	3113	12	21	7 500,00	7 500,00	0,00	7 500,00	7 500,00	0,00
SU 21 / 31	Summe Erträge / Einzahlungen operative Gebarung					132 500,00	128 500,00	4 000,00	132 500,00	128 500,00	4 000,00
1/817000-400000	Geringwertige Wirtschaftsgüter	2221	3221	23	22	1 000,00	1 000,00	0,00	1 000,00	1 000,00	0,00
1/817000-400200	Dienstbekleidung	2221	3221	23	22	400,00	400,00	0,00	400,00	400,00	0,00
1/817000-451000	Brennstoffe	2221	3221	23	22	500,00	500,00	0,00	500,00	500,00	0,00
1/817000-452000	Treibstoffe	2221	3221	23	22	1 200,00	1 500,00	-300,00	1 200,00	1 500,00	-300,00
1/817000-459000	Sonstige Verbrauchsgüter	2221	3221	23	22	800,00	800,00	0,00	800,00	800,00	0,00
1/817000-510000	Geldbezüge Vb	2211	3211	20	3	75 000,00	65 600,00	9 400,00	75 000,00	65 600,00	9 400,00
1/817000-565000	Mehrleistungsvergütungen	2211	3211	20	3	400,00	400,00	0,00	400,00	400,00	0,00
1/817000-569000	Sonstige Nebengebühren	2211	3211	20	3	9 300,00	9 100,00	200,00	9 300,00	9 100,00	200,00
1/817000-580000	DGB zum Ausgleichsfonds für Familienbeihilfen	2212	3212	20	3	1 900,00	1 400,00	500,00	1 900,00	1 400,00	500,00
1/817000-582000	Dienstgeberbeiträge zur sozialen Sicherheit	2212	3212	20	3	16 800,00	14 900,00	1 900,00	16 800,00	14 900,00	1 900,00
1/817000-582100	Betriebliche Mitarbeitervorsorge	2212	3212	20	3	700,00	600,00	100,00	700,00	600,00	100,00
1/817000-591000	Dotierung von Rückstellungen für Abfertigungen	2214				2 100,00	2 100,00	0,00	0,00	0,00	0,00
1/817000-592000	Dotierung von Rückstellungen für Jubiläumszuwendungen	2214				1 200,00	1 200,00	0,00	0,00	0,00	0,00
1/817000-600000	Strom	2222	3222	24	22	2 000,00	2 500,00	-500,00	2 000,00	2 500,00	-500,00
1/817000-610000	Instandhaltung Grünanlagen	2224	3224	24	22	3 000,00	3 200,00	-200,00	3 000,00	3 200,00	-200,00
1/817000-614000	Instandhaltung Gebäude	2224	3224	24	22	3 500,00	3 000,00	500,00	3 500,00	3 000,00	500,00
1/817000-617000	Instandhaltung Fahrzeuge	2224	3224	24	22	2 500,00	1 800,00	700,00	2 500,00	1 800,00	700,00
1/817000-618000	Instandhaltung Einrichtung	2224	3224	24	22	400,00	400,00	0,00	400,00	400,00	0,00
1/817000-619000	Instandhaltung Sonderanlagen	2224	3224	24	22	300,00	300,00	0,00	300,00	300,00	0,00
1/817000-630000	Postdienste	2222	3222	24	22	500,00	500,00	0,00	500,00	500,00	0,00
1/817000-631000	Telekommunikationsdienste	2222	3222	24	5	900,00	1 000,00	-100,00	900,00	1 000,00	-100,00
1/817000-670000	Versicherungen	2222	3222	24	22	1 000,00	1 000,00	0,00	1 000,00	1 000,00	0,00
1/817000-680000	Planmäßige Abschreibung	2226				22 700,00	22 700,00	0,00	0,00	0,00	0,00
1/817000-710000	Öffentliche Abgaben gem. FAG	2225	3225	24	22	100,00	100,00	0,00	100,00	100,00	0,00
1/817000-711000	Gebühren für die Benützung von Gemeindeeinrichtungen gem. FAG	2225	3225	24	22	1 800,00	1 500,00	300,00	1 800,00	1 500,00	300,00
1/817000-728000	Leistungsentgelte Firmen	2225	3225	24	22	6 000,00	7 500,00	-1 500,00	6 000,00	7 500,00	-1 500,00
1/817000-728800	Bauhofleistungen	2225	3225	24	22	4 000,00	4 000,00	0,00	4 000,00	4 000,00	0,00
1/817000-729800	Verwaltungstangenten	2225	3225	24	21	10 300,00	10 300,00	0,00	10 300,00	10 300,00	0,00
1/817000-760000	Pensionen	2234	3234	21	3	17 100,00	17 100,00	0,00	17 100,00	17 100,00	0,00
1/817000-760100	Dgb.Soz.Vers.Pensionen	2234	3234	21	3	600,00	600,00	0,00	600,00	600,00	0,00
SU 22 / 32	Summe Aufwendungen / Auszahlungen operative Gebarung					188 000,00	177 000,00	11 000,00	162 000,00	151 000,00	11 000,00
SA 0 / SA 1	(0) Nettoergebnis (21 - 22) / (1) Geldfluss operative Gebarung (31 - 32)					-55 500,00	-48 500,00	-7 000,00	-29 500,00	-22 500,00	-7 000,00
SA01	Saldo (01) Haushaltsrücklagen (230 - 240)					0,00	0,00	0,00	0,00	0,00	0,00

1. Nachtragsvoranschlag 2024

NVA Ergebnis- und Finanzierungsvoranschlag Detailnachweis

Stadt Waidhofen a/d Ybbs

		MVAG		VC QU	AOB	Ergebnisvoranschlag			Finanzierungsvoranschlag		
		EH	FH			VA 2024 inkl. NVA	VA 2024	1. NVA	VA 2024 inkl. NVA	VA 2024	1. NVA
SA00	Saldo (00) Nettoergebnis nach Haushaltsrücklagen (Saldo 0 + Saldo 01)					-55 500,00	-48 500,00	-7 000,00			
Investive Gebarung											
SU 33	Summe Einzahlungen investive Gebarung								0,00	0,00	0,00
1/817000-040000	Ankauf Fahrzeuge	3414	2 41	22		0,00	0,00	0,00	3 500,00	0,00	3 500,00
1/817000-050000	Urnennischen	3412	2 40	22		0,00	0,00	0,00	0,00	0,00	0,00
SU 34	Summe Auszahlungen investive Gebarung								3 500,00	0,00	3 500,00
SA2	Saldo (2) Geldfluss aus der Investiven Gebarung (33 – 34)								-3 500,00	0,00	-3 500,00
SA3	Saldo (3) Nettofinanzierungssaldo (Saldo 1 + Saldo 2)								-33 000,00	-22 500,00	-10 500,00
Finanzierungstätigkeit											
SU 35	Summe Einzahlungen aus der Finanzierungstätigkeit								0,00	0,00	0,00
SU 36	Summe Auszahlungen aus der Finanzierungstätigkeit								0,00	0,00	0,00
SA4	Saldo (4) Geldfluss aus der Finanzierungstätigkeit (35 – 36)								0,00	0,00	0,00
SA5	Saldo (5) Geldfluss aus der voranschlagswirksamen Gebarung (Saldo 3 + Saldo 4)								-33 000,00	-22 500,00	-10 500,00
817100	Friedhof Zell/Ybbs										
Operative Gebarung											
2/817100+829000	Sonstige Einnahmen	2116	3116	18	22	500,00	500,00	0,00	500,00	500,00	0,00
2/817100+829100	Schadensabgeltung Versicherung	2116	3116		22	45 000,00	0,00	45 000,00	45 000,00	0,00	45 000,00
2/817100+852000	Grabstellengebühren	2113	3113	12	21	25 000,00	25 000,00	0,00	25 000,00	25 000,00	0,00
2/817100+852100	Beerdigungs- und Enterdigungsgebühren	2113	3113	12	21	6 000,00	6 000,00	0,00	6 000,00	6 000,00	0,00
2/817100+852200	Leichenhallengebühren	2113	3113	12	21	3 000,00	3 000,00	0,00	3 000,00	3 000,00	0,00
SU 21 / 31	Summe Erträge / Einzahlungen operative Gebarung					79 500,00	34 500,00	45 000,00	79 500,00	34 500,00	45 000,00
1/817100-400000	Geringwertige Wirtschaftsgüter	2221	3221	23	22	500,00	500,00	0,00	500,00	500,00	0,00
1/817100-459000	Sonstige Verbrauchsgüter	2221	3221	23	22	700,00	700,00	0,00	700,00	700,00	0,00
1/817100-510000	Geldbezüge Vb	2211	3211	20	3	16 500,00	14 400,00	2 100,00	16 500,00	14 400,00	2 100,00
1/817100-565000	Mehrleistungsvergütungen	2211	3211	20	3	1 800,00	1 000,00	800,00	1 800,00	1 000,00	800,00
1/817100-569000	Sonstige Nebengebühren	2211	3211	20	3	700,00	600,00	100,00	700,00	600,00	100,00
1/817100-580000	DGB zum Ausgleichsfonds für Familienbeihilfen	2212	3212	20	3	500,00	400,00	100,00	500,00	400,00	100,00
1/817100-582000	Dienstgeberbeiträge zur sozialen Sicherheit	2212	3212	20	3	3 800,00	3 200,00	600,00	3 800,00	3 200,00	600,00
1/817100-582100	Betriebliche Mitarbeitervorsorge	2212	3212	20	3	200,00	200,00	0,00	200,00	200,00	0,00
1/817100-600000	Strom	2222	3222	24	22	1 000,00	500,00	500,00	1 000,00	500,00	500,00
1/817100-610000	Instandhaltung Grünanlagen	2224	3224	24	22	1 800,00	1 800,00	0,00	1 800,00	1 800,00	0,00
1/817100-614000	Instandhaltung Gebäude	2224	3224	24	22	2 000,00	2 000,00	0,00	2 000,00	2 000,00	0,00
1/817100-618000	Instandhaltung Einrichtung	2224	3224	24	22	400,00	400,00	0,00	400,00	400,00	0,00
1/817100-630000	Postdienste	2222	3222	24	22	200,00	200,00	0,00	200,00	200,00	0,00
1/817100-670000	Versicherungen	2222	3222	24	22	300,00	300,00	0,00	300,00	300,00	0,00
1/817100-680000	Planmäßige Abschreibung	2226				3 400,00	3 400,00	0,00	0,00	0,00	0,00

1. Nachtragsvoranschlag 2024

NVA Ergebnis- und Finanzierungsvoranschlag Detailnachweis

Stadt Waidhofen a/d Ybbs

		MVAG		VC QU	AOB	Ergebnisvoranschlag			Finanzierungsvoranschlag		
		EH	FH			VA 2024 inkl. NVA	VA 2024	1. NVA	VA 2024 inkl. NVA	VA 2024	1. NVA
1/817100-710000	Öffentliche Abgaben gem. FAG	2225	3225	24	22	200,00	200,00	0,00	200,00	200,00	0,00
1/817100-711000	Gebühren für die Benützung von Gemeindevorrichtungen gem. FAG	2225	3225	24	22	900,00	600,00	300,00	900,00	600,00	300,00
1/817100-728000	Leistungsentgelte Firmen	2225	3225	24	22	2 800,00	3 000,00	-200,00	2 800,00	3 000,00	-200,00
1/817100-728800	Bauhofleistungen	2225	3225	24	22	3 000,00	3 000,00	0,00	3 000,00	3 000,00	0,00
1/817100-729800	Verwaltungstangente	2225	3225	24	21	4 500,00	4 500,00	0,00	4 500,00	4 500,00	0,00
SU 22 / 32	Summe Aufwendungen / Auszahlungen operative Gebarung					45 200,00	40 900,00	4 300,00	41 800,00	37 500,00	4 300,00
SA 0 / SA 1	(0) Nettoergebnis (21 - 22) / (1) Geldfluss operative Gebarung (31 - 32)					34 300,00	-6 400,00	40 700,00	37 700,00	-3 000,00	40 700,00
SA01	Saldo (01) Haushaltsrücklagen (230 - 240)					0,00	0,00	0,00	0,00	0,00	0,00
SA00	Saldo (00) Nettoergebnis nach Haushaltsrücklagen (Saldo 0 + Saldo 01)					34 300,00	-6 400,00	40 700,00			
Investive Gebarung											
6/817100+305000	Kapitaltransfers von Unternehmen (ohne Finanzunternehmen)		3333	1	22	0,00	0,00	0,00	24 000,00	24 000,00	0,00
SU 33	Summe Einzahlungen investive Gebarung								24 000,00	24 000,00	0,00
5/817100-010000	Gebäude und Bauten		3413	1	22	0,00	0,00	0,00	85 000,00	85 000,00	0,00
1/817100-010000	Instandsetzung Nebengebäude samt WC-Anlage		3413	2	22	0,00	0,00	0,00	49 000,00	0,00	49 000,00
SU 34	Summe Auszahlungen investive Gebarung								134 000,00	85 000,00	49 000,00
SA2	Saldo (2) Geldfluss aus der Investiven Gebarung (33 - 34)								-110 000,00	-61 000,00	-49 000,00
SA3	Saldo (3) Nettofinanzierungssaldo (Saldo 1 + Saldo 2)								-72 300,00	-64 000,00	-8 300,00
Finanzierungstätigkeit											
6/817100+346000	Schuldaufnahme Finanzunternehmungen		3514	1 55	21	0,00	0,00	0,00	61 000,00	61 000,00	0,00
SU 35	Summe Einzahlungen aus der Finanzierungstätigkeit								61 000,00	61 000,00	0,00
SU 36	Summe Auszahlungen aus der Finanzierungstätigkeit								0,00	0,00	0,00
SA4	Saldo (4) Geldfluss aus der Finanzierungstätigkeit (35 - 36)								61 000,00	61 000,00	0,00
SA5	Saldo (5) Geldfluss aus der voranschlagswirksamen Gebarung (Saldo 3 + Saldo 4)								-11 300,00	-3 000,00	-8 300,00
82 Betriebsähnliche Einrichtungen und Betriebe											
820 Wirtschaftshöfe											
820000 Städtischer Bauhof											
Operative Gebarung											
2/820000+813000	Erträge aus der Auflösung von Investitionszuschüssen (Kapitaltransfers)	2127				2 600,00	2 600,00	0,00	0,00	0,00	0,00
2/820000+816000	Vergütungen Löhne (ab 2024)	2114	3114	13	26	1 667 000,00	1 703 000,00	-36 000,00	1 667 000,00	1 703 000,00	-36 000,00
2/820000+817000	Erträge aus der Auflösung von sonstigen Rückstellungen	2117				15 200,00	15 200,00	0,00	0,00	0,00	0,00
2/820000+829000	Sonstige Einnahmen	2116	3116	18	26	40 000,00	33 000,00	7 000,00	40 000,00	33 000,00	7 000,00
2/820000+829100	Vergütungen Löhne (bis 2023)	2116	3116	18	26	0,00	0,00	0,00	0,00	0,00	0,00

1. Nachtragsvoranschlag 2024

NVA Ergebnis- und Finanzierungsvoranschlag Detailnachweis

Stadt Waidhofen a/d Ybbs

		MVAG		VC QU	AOB	Ergebnisvoranschlag			Finanzierungsvoranschlag		
		EH	FH			VA 2024 inkl. NVA	VA 2024	1. NVA	VA 2024 inkl. NVA	VA 2024	1. NVA
2/820000+829200	e-Prämie (THG)	2116	3116	18	22	1 500,00	1 500,00	0,00	1 500,00	1 500,00	0,00
2/820000+891000	Sonstige Wertaufholungen / Bestandsvermehrungen am kurzfristigen und langfristigen Vermögen	2117				2 700,00	0,00	2 700,00	0,00	0,00	0,00
SU 21 / 31	Summe Erträge / Einzahlungen operative Gebarung					1 729 000,00	1 755 300,00	-26 300,00	1 708 500,00	1 737 500,00	-29 000,00
1/820000-400000	Geringwertige Wirtschaftsgüter	2221	3221	23	26	7 000,00	7 000,00	0,00	7 000,00	7 000,00	0,00
1/820000-400200	Dienstbekleidung	2221	3221	23	26	9 000,00	9 000,00	0,00	9 000,00	9 000,00	0,00
1/820000-420000	Materialankauf	2221	3221	23	26	5 500,00	6 000,00	-500,00	5 500,00	6 000,00	-500,00
1/820000-452000	Treibstoffe	2221	3221	23	26	36 000,00	38 000,00	-2 000,00	36 000,00	38 000,00	-2 000,00
1/820000-454000	Reinigungsmittel	2221	3221	23	22	1 800,00	1 800,00	0,00	1 800,00	1 800,00	0,00
1/820000-456000	Büromittel	2221	3221	23	26	600,00	600,00	0,00	600,00	600,00	0,00
1/820000-459000	Sonstige Verbrauchsgüter	2221	3221	23	26	4 000,00	4 000,00	0,00	4 000,00	4 000,00	0,00
1/820000-510000	Geldbezüge Vb	2211	3211	20	3	1 164 800,00	1 185 700,00	-20 900,00	1 164 800,00	1 185 700,00	-20 900,00
1/820000-523000	Fallweise Bedienstete	2211	3211	20	3	10 000,00	15 000,00	-5 000,00	10 000,00	15 000,00	-5 000,00
1/820000-565000	Mehrleistungsvergütungen	2211	3211	20	3	65 000,00	65 000,00	0,00	65 000,00	65 000,00	0,00
1/820000-566000	Dienstjubiläen	2212	3212	20	3	14 300,00	14 400,00	-100,00	14 300,00	14 400,00	-100,00
1/820000-569000	Sonstige Nebengebühren	2211	3211	20	3	88 500,00	88 500,00	0,00	88 500,00	88 500,00	0,00
1/820000-580000	DGB zum Ausgleichsfonds für Familienbeihilfen	2212	3212	20	3	42 700,00	46 100,00	-3 400,00	42 700,00	46 100,00	-3 400,00
1/820000-582000	Dienstgeberbeiträge zur sozialen Sicherheit	2212	3212	20	3	267 400,00	274 000,00	-6 600,00	267 400,00	274 000,00	-6 600,00
1/820000-582100	Betriebliche Mitarbeitervorsorge	2212	3212	20	3	11 300,00	11 300,00	0,00	11 300,00	11 300,00	0,00
1/820000-590000	Ausbildungskosten	2212	3212	20	3	3 000,00	3 000,00	0,00	3 000,00	3 000,00	0,00
1/820000-591000	Dotierung von Rückstellungen für Abfertigungen	2214				15 000,00	15 000,00	0,00	0,00	0,00	0,00
1/820000-592000	Dotierung von Rückstellungen für Jubiläumswendungen	2214				11 900,00	11 900,00	0,00	0,00	0,00	0,00
1/820000-600000	Strom	2222	3222	24	22	32 000,00	25 000,00	7 000,00	32 000,00	25 000,00	7 000,00
1/820000-600100	Gasbezug	2222	3222	24	22	5 000,00	30 000,00	-25 000,00	5 000,00	30 000,00	-25 000,00
1/820000-614000	Instandhaltung Gebäude	2224	3224	24	26	5 000,00	5 000,00	0,00	6 000,00	5 000,00	1 000,00
1/820000-616000	Instandhaltung Maschinen und maschinelle Anlagen	2224	3224	24	26	5 000,00	5 000,00	0,00	5 000,00	5 000,00	0,00
1/820000-617000	Instandhaltung Fahrzeuge	2224	3224	24	26	33 000,00	35 000,00	-2 000,00	33 000,00	35 000,00	-2 000,00
1/820000-618000	Instandhaltung Einrichtung	2224	3224	24	26	500,00	500,00	0,00	500,00	500,00	0,00
1/820000-630000	Postdienste	2222	3222	24	26	100,00	100,00	0,00	100,00	100,00	0,00
1/820000-631000	Telekommunikationsdienste	2222	3222	24	5	4 000,00	4 000,00	0,00	4 000,00	4 000,00	0,00
1/820000-650000	Zinsen Finanzschulden Inland	2241	3241	25	21	8 300,00	8 500,00	-200,00	8 300,00	8 500,00	-200,00
1/820000-670000	Versicherungen	2222	3222	24	22	13 000,00	12 100,00	900,00	13 000,00	12 100,00	900,00
1/820000-680000	Planmäßige Abschreibung	2226				60 800,00	60 800,00	0,00	0,00	0,00	0,00
1/820000-710000	Öffentliche Abgaben	2225	3225	24	26	7 500,00	7 000,00	500,00	7 500,00	7 000,00	500,00

1. Nachtragsvoranschlag 2024

NVA Ergebnis- und Finanzierungsvoranschlag Detailnachweis

Stadt Waidhofen a/d Ybbs

		MVAG		VC QU	AOB	Ergebnisvoranschlag		Finanzierungsvoranschlag			
		EH	FH			VA 2024 inkl. NVA	VA 2024	1. NVA	VA 2024 inkl. NVA	VA 2024	1. NVA
1/820000-711000	Gebühren für die Benützung von Gemeindeeinrichtungen gem. FAG	2225	3225	24	26	8 200,00	8 300,00	-100,00	8 200,00	8 300,00	-100,00
1/820000-724000	Reisegebühren	2225	3225	24	3	3 500,00	4 000,00	-500,00	3 500,00	4 000,00	-500,00
1/820000-728000	Entgelte für sonstige Leistungen	2225	3225	24	26	500,00	500,00	0,00	500,00	500,00	0,00
1/820000-728200	Kostenbeitrag Verein Jugend und Arbeit	2225	3225	24	3	0,00	0,00	0,00	0,00	0,00	0,00
1/820000-728500	Anerkennungsbeiträge gemeinn. Hilfsarbeiten	2225	3225	24	3	500,00	500,00	0,00	500,00	500,00	0,00
1/820000-728800	Bauhofleistungen	2225	3225	24	26	40 000,00	40 000,00	0,00	40 000,00	40 000,00	0,00
1/820000-760000	Pensionen	2234	3234	21	3	24 100,00	24 100,00	0,00	24 100,00	24 100,00	0,00
1/820000-760100	Dgb. Soz. Vers. Pensionen	2234	3234	21	3	800,00	800,00	0,00	800,00	800,00	0,00
1/820000-760500	Treuegelder	2234	3234	21	3	23 400,00	23 400,00	0,00	23 400,00	23 400,00	0,00
SU 22 / 32	Summe Aufwendungen / Auszahlungen operative Gebarung					2 033 000,00	2 090 900,00	-57 900,00	1 946 300,00	2 003 200,00	-56 900,00
SA 0 / SA 1	(0) Nettoergebnis (21 - 22) / (1) Geldfluss operative Gebarung (31 - 32)					-304 000,00	-335 600,00	31 600,00	-237 800,00	-265 700,00	27 900,00
SA01	Saldo (01) Haushaltsrücklagen (230 - 240)					0,00	0,00	0,00	0,00	0,00	0,00
SA00	Saldo (00) Nettoergebnis nach Haushaltsrücklagen (Saldo 0 + Saldo 01)					-304 000,00	-335 600,00	31 600,00			
Investive Gebarung											
6/820000+040000	Fahrzeugverkauf		3314	1 31	26	0,00	0,00	0,00	0,00	10 000,00	-10 000,00
2/820000+040000	Fahrzeugverkauf		3314	31	26	0,00	0,00	0,00	2 700,00	0,00	2 700,00
6/820000+300000	Kapitaltransfers von Bund, Bundesfonds und Bundeskammern		3331	1 33	26	0,00	0,00	0,00	0,00	0,00	0,00
6/820000+301000	Kapitaltransfers von Ländern, Landesfonds und Landesammern		3331	1 33	26	0,00	0,00	0,00	0,00	0,00	0,00
SU 33	Summe Einzahlungen investive Gebarung								2 700,00	10 000,00	-7 300,00
1/820000-010000	Gebäude und Bauten		3413	2 40	26	0,00	0,00	0,00	0,00	0,00	0,00
1/820000-020000	Maschinen		3414	2 41	26	0,00	0,00	0,00	3 000,00	3 000,00	0,00
1/820000-030000	Werkzeuge		3414	2 41	26	0,00	0,00	0,00	3 300,00	4 000,00	-700,00
1/820000-040000	Fahrzeuge		3414	2 41	26	0,00	0,00	0,00	3 200,00	0,00	3 200,00
5/820000-040000	Ankauf Fahrzeuge		3414	1 41	26	0,00	0,00	0,00	26 000,00	86 000,00	-60 000,00
1/820000-042000	Betriebsausstattung		3415	2 41	26	0,00	0,00	0,00	7 000,00	13 000,00	-6 000,00
SU 34	Summe Auszahlungen investive Gebarung								42 500,00	106 000,00	-63 500,00
SA2	Saldo (2) Geldfluss aus der Investiven Gebarung (33 - 34)								-39 800,00	-96 000,00	56 200,00
SA3	Saldo (3) Nettofinanzierungssaldo (Saldo 1 + Saldo 2)								-277 600,00	-361 700,00	84 100,00
Finanzierungstätigkeit											
6/820000+346000	Schuldaufnahme Finanzunternehmungen		3514	1 55	21	0,00	0,00	0,00	26 000,00	76 000,00	-50 000,00
SU 35	Summe Einzahlungen aus der Finanzierungstätigkeit								26 000,00	76 000,00	-50 000,00
1/820000-346000	Schuldrückzahlung Finanzunternehmungen		3614	65	21	0,00	0,00	0,00	52 000,00	52 300,00	-300,00
SU 36	Summe Auszahlungen aus der Finanzierungstätigkeit								52 000,00	52 300,00	-300,00
SA4	Saldo (4) Geldfluss aus der Finanzierungstätigkeit (35 - 36)								-26 000,00	23 700,00	-49 700,00

1. Nachtragsvoranschlag 2024

NVA Ergebnis- und Finanzierungsvoranschlag Detailnachweis

Stadt Waidhofen a/d Ybbs

		MVAG		VC QU	AOB	Ergebnisvoranschlag		Finanzierungsvoranschlag			
		EH	FH			VA 2024 inkl. NVA	VA 2024	1. NVA	VA 2024 inkl. NVA	VA 2024	1. NVA
SA5	Saldo (5) Geldfluss aus der voranschlagswirksamen Gebarung (Saldo 3 + Saldo 4)							-303 600,00	-338 000,00	34 400,00	
828	Sonstige Märkte										
828000	Sonstige Märkte										
Operative Gebarung											
2/828000+852000	Marktgebühren	2113	3113	12	24	11 000,00	10 500,00	500,00	11 000,00	10 500,00	500,00
SU 21 / 31	Summe Erträge / Einzahlungen operative Gebarung					11 000,00	10 500,00	500,00	11 000,00	10 500,00	500,00
1/828000-400000	Geringwertige Wirtschaftsgüter	2221	3221	23	24	800,00	1 000,00	-200,00	800,00	1 000,00	-200,00
1/828000-457000	Druckwerke	2221	3221	23	24	500,00	500,00	0,00	500,00	500,00	0,00
1/828000-565000	Mehrleistungsvergütungen	2211	3211	20	3	2 000,00	2 000,00	0,00	2 000,00	2 000,00	0,00
1/828000-569000	Sonstige Nebengebühren	2211	3211	20	3	1 200,00	1 200,00	0,00	1 200,00	1 200,00	0,00
1/828000-580000	DGB zum Ausgleichsfonds für Familienbeihilfen	2212	3212	20	3	200,00	200,00	0,00	200,00	200,00	0,00
1/828000-582000	Dienstgeberbeiträge zur sozialen Sicherheit	2212	3212	20	3	700,00	700,00	0,00	700,00	700,00	0,00
1/828000-582100	Betriebliche Mitarbeitervorsorge	2212	3212	20	3	100,00	100,00	0,00	100,00	100,00	0,00
1/828000-680000	Planmäßige Abschreibung	2226				1 100,00	1 100,00	0,00	0,00	0,00	0,00
1/828000-728000	Entgelte für sonstige Leistungen	2225	3225	24	24	900,00	1 000,00	-100,00	900,00	1 000,00	-100,00
1/828000-728800	Bauhofleistungen	2225	3225	24	24	33 000,00	33 000,00	0,00	33 000,00	33 000,00	0,00
1/828000-729800	Verwaltungstangenten	2225	3225	24	21	3 900,00	3 900,00	0,00	3 900,00	3 900,00	0,00
SU 22 / 32	Summe Aufwendungen / Auszahlungen operative Gebarung					44 400,00	44 700,00	-300,00	43 300,00	43 600,00	-300,00
SA 0 / SA 1	(0) Nettoergebnis (21 - 22) / (1) Geldfluss operative Gebarung (31 - 32)					-33 400,00	-34 200,00	800,00	-32 300,00	-33 100,00	800,00
SA01	Saldo (01) Haushaltsrücklagen (230 - 240)					0,00	0,00	0,00	0,00	0,00	0,00
SA00	Saldo (00) Nettoergebnis nach Haushaltsrücklagen (Saldo 0 + Saldo 01)					-33 400,00	-34 200,00	800,00			
Investive Gebarung											
SU 33	Summe Einzahlungen investive Gebarung								0,00	0,00	0,00
1/828000-042000	Amtsausstattung		3415	2 41	24	0,00	0,00	0,00	2 500,00	4 000,00	-1 500,00
SU 34	Summe Auszahlungen investive Gebarung								2 500,00	4 000,00	-1 500,00
SA2	Saldo (2) Geldfluss aus der Investiven Gebarung (33 - 34)								-2 500,00	-4 000,00	1 500,00
SA3	Saldo (3) Nettofinanzierungssaldo (Saldo 1 + Saldo 2)								-34 800,00	-37 100,00	2 300,00
Finanzierungstätigkeit											
SU 35	Summe Einzahlungen aus der Finanzierungstätigkeit								0,00	0,00	0,00
SU 36	Summe Auszahlungen aus der Finanzierungstätigkeit								0,00	0,00	0,00
SA4	Saldo (4) Geldfluss aus der Finanzierungstätigkeit (35 - 36)								0,00	0,00	0,00
SA5	Saldo (5) Geldfluss aus der voranschlagswirksamen Gebarung (Saldo 3 + Saldo 4)								-34 800,00	-37 100,00	2 300,00

1. Nachtragsvoranschlag 2024

Stadt Waidhofen a/d Ybbs

NVA Ergebnis- und Finanzierungsvoranschlag Detailnachweis

		MVAG		VC QU	AOB	Ergebnisvoranschlag		Finanzierungsvoranschlag			
		EH	FH			VA 2024 inkl. NVA	VA 2024	1. NVA	VA 2024 inkl. NVA	VA 2024	1. NVA
83	Betriebsähnliche Einrichtungen und Betriebe (Fortsetzung)										
831	Freibäder										
831000	Parkbad										
Operative Gebarung											
2/831000+810000	Benützungsgebühren	2114	3114	13	22	100 000,00	100 000,00	0,00	100 000,00	100 000,00	0,00
2/831000+811000	Mieten	2115	3115	14	22	5 200,00	5 200,00	0,00	5 200,00	5 200,00	0,00
2/831000+829000	Sonstige Einnahmen	2116	3116	18	22	200,00	200,00	0,00	200,00	200,00	0,00
SU 21 / 31	Summe Erträge / Einzahlungen operative Gebarung					105 400,00	105 400,00	0,00	105 400,00	105 400,00	0,00
1/831000-400000	Geringwertige Wirtschaftsgüter	2221	3221	23	22	5 000,00	5 000,00	0,00	5 000,00	5 000,00	0,00
1/831000-400200	Dienstbekleidung	2221	3221	23	22	600,00	1 100,00	-500,00	600,00	1 100,00	-500,00
1/831000-452000	Treibstoffe	2221	3221	23	22	500,00	700,00	-200,00	500,00	700,00	-200,00
1/831000-454000	Reinigungsmittel	2221	3221	23	22	3 700,00	2 200,00	1 500,00	3 700,00	2 200,00	1 500,00
1/831000-455000	Chemische Mittel	2221	3221	23	22	4 500,00	4 500,00	0,00	4 500,00	4 500,00	0,00
1/831000-456000	Büromittel	2221	3221	23	22	300,00	300,00	0,00	300,00	300,00	0,00
1/831000-459000	Sonstige Verbrauchsgüter	2221	3221	23	22	800,00	800,00	0,00	800,00	800,00	0,00
1/831000-510000	Geldbezüge Vb	2211	3211	20	3	97 200,00	98 600,00	-1 400,00	97 200,00	98 600,00	-1 400,00
1/831000-523000	Fallweise Bedienstete	2211	3211	20	3	10 000,00	10 000,00	0,00	10 000,00	10 000,00	0,00
1/831000-565000	Mehrleistungsvergütungen	2211	3211	20	3	20 000,00	20 000,00	0,00	20 000,00	20 000,00	0,00
1/831000-569000	Sonstige Nebengebühren	2211	3211	20	3	4 000,00	4 000,00	0,00	4 000,00	4 000,00	0,00
1/831000-580000	DGB zum Ausgleichsfonds für Familienbeihilfen	2212	3212	20	3	5 000,00	5 000,00	0,00	5 000,00	5 000,00	0,00
1/831000-582000	Dienstgeberbeiträge zur sozialen Sicherheit	2212	3212	20	3	26 600,00	26 600,00	0,00	26 600,00	26 600,00	0,00
1/831000-582100	Betriebliche Mitarbeitervorsorge	2212	3212	20	3	1 600,00	1 600,00	0,00	1 600,00	1 600,00	0,00
1/831000-588000	Kommunalsteuer	2212	3212	20	3	4 000,00	4 000,00	0,00	4 000,00	4 000,00	0,00
1/831000-590000	Ausbildungskosten	2212	3212	20	3	1 100,00	0,00	1 100,00	1 100,00	0,00	1 100,00
1/831000-592000	Dotierung von Rückstellungen für Jubiläumswendungen	2214				1 700,00	1 700,00	0,00	0,00	0,00	0,00
1/831000-600000	Strom	2222	3222	24	22	37 000,00	43 000,00	-6 000,00	37 000,00	43 000,00	-6 000,00
1/831000-600300	Wärmelieferung	2222	3222	24	22	34 000,00	36 000,00	-2 000,00	34 000,00	36 000,00	-2 000,00
1/831000-610000	Instandhaltung Grünanlagen	2224	3224	24	22	3 000,00	3 000,00	0,00	3 000,00	3 000,00	0,00
1/831000-614000	Instandhaltung Gebäude	2224	3224	24	22	6 000,00	5 500,00	500,00	6 000,00	5 500,00	500,00
1/831000-617000	Instandhaltung Fahrzeuge	2224	3224	24	22	300,00	300,00	0,00	300,00	300,00	0,00
1/831000-619000	Instandhaltung Sonderanlagen	2224	3224	24	22	22 000,00	23 000,00	-1 000,00	22 000,00	23 000,00	-1 000,00
1/831000-631000	Telekommunikationsdienste	2222	3222	24	5	1 300,00	1 800,00	-500,00	1 300,00	1 800,00	-500,00
1/831000-650000	Zinsen Finanzschulden Inland	2241	3241	25	21	2 300,00	2 300,00	0,00	2 300,00	2 300,00	0,00
1/831000-659000	Geldverkehrsspesen	2244	3244	24	22	200,00	300,00	-100,00	200,00	300,00	-100,00
1/831000-670000	Versicherungen	2222	3222	24	22	700,00	800,00	-100,00	700,00	800,00	-100,00

1. Nachtragsvoranschlag 2024

NVA Ergebnis- und Finanzierungsvoranschlag Detailnachweis

Stadt Waidhofen a/d Ybbs

		MVAG		VC QU	AOB	Ergebnisvoranschlag			Finanzierungsvoranschlag		
		EH	FH			VA 2024 inkl. NVA	VA 2024	1. NVA	VA 2024 inkl. NVA	VA 2024	1. NVA
1/831000-680000	Planmäßige Abschreibung	2226				7 400,00	7 400,00	0,00	0,00	0,00	0,00
1/831000-710000	Öffentliche Abgaben gem. FAG	2225	3225	24	22	400,00	400,00	0,00	400,00	400,00	0,00
1/831000-711000	Gebühren für die Benützung von Gemeindeeinrichtungen gem. FAG	2225	3225	24	22	9 000,00	24 000,00	-15 000,00	9 000,00	24 000,00	-15 000,00
1/831000-724000	Reisegebühren	2225	3225	24	3	300,00	0,00	300,00	300,00	0,00	300,00
1/831000-728000	Entgelte für sonstige Leistungen	2225	3225	24	22	7 000,00	7 500,00	-500,00	7 000,00	7 500,00	-500,00
1/831000-728800	Bauhofleistungen	2225	3225	24	22	40 000,00	40 000,00	0,00	40 000,00	40 000,00	0,00
SU 22 / 32	Summe Aufwendungen / Auszahlungen operative Gebarung					357 500,00	381 400,00	-23 900,00	348 400,00	372 300,00	-23 900,00
SA 0 / SA 1	(0) Nettoergebnis (21 - 22) / (1) Geldfluss operative Gebarung (31 - 32)					-252 100,00	-276 000,00	23 900,00	-243 000,00	-266 900,00	23 900,00
SA01	Saldo (01) Haushaltsrücklagen (230 - 240)					0,00	0,00	0,00	0,00	0,00	0,00
SA00	Saldo (00) Nettoergebnis nach Haushaltsrücklagen (Saldo 0 + Saldo 01)					-252 100,00	-276 000,00	23 900,00			
Investive Gebarung											
SU 33	Summe Einzahlungen investive Gebarung								0,00	0,00	0,00
5/831000-010000	Instandsetzung Gebäude		3413	1 40	23	0,00	0,00	0,00	46 000,00	45 000,00	1 000,00
1/831000-042000	Betriebsausstattung		3415	2 41	22	0,00	0,00	0,00	13 000,00	25 000,00	-12 000,00
5/831000-061000	Planung Generalsanierung (AiB)		3413	1 40	22	0,00	0,00	0,00	0,00	0,00	0,00
SU 34	Summe Auszahlungen investive Gebarung								59 000,00	70 000,00	-11 000,00
SA2	Saldo (2) Geldfluss aus der Investiven Gebarung (33 - 34)								-59 000,00	-70 000,00	11 000,00
SA3	Saldo (3) Nettofinanzierungssaldo (Saldo 1 + Saldo 2)								-302 000,00	-336 900,00	34 900,00
Finanzierungstätigkeit											
6/831000+346000	Schuldaufnahme Finanzunternehmungen		3514	1 55	21	0,00	0,00	0,00	0,00	45 000,00	-45 000,00
SU 35	Summe Einzahlungen aus der Finanzierungstätigkeit								0,00	45 000,00	-45 000,00
1/831000-346000	Schuldrückzahlung Finanzunternehmungen		3614	65	21	0,00	0,00	0,00	3 400,00	3 400,00	0,00
SU 36	Summe Auszahlungen aus der Finanzierungstätigkeit								3 400,00	3 400,00	0,00
SA4	Saldo (4) Geldfluss aus der Finanzierungstätigkeit (35 - 36)								-3 400,00	41 600,00	-45 000,00
SA5	Saldo (5) Geldfluss aus der voranschlagswirksamen Gebarung (Saldo 3 + Saldo 4)								-305 400,00	-295 300,00	-10 100,00
84	Liegenschaften, Wohn- und Geschäftsgebäude										
840	Grundbesitz										
840000	Grundbesitz										
Operative Gebarung											
2/840000+801000	Veräußerungen von Grundstücken und Grundstückseinrichtungen	2116		30	22	500 000,00	500 000,00	0,00	0,00	0,00	0,00
2/840000+811000	Pachte	2115	3115	14	22	48 000,00	48 000,00	0,00	48 000,00	48 000,00	0,00
2/840000+811100	Behebung Jagdpacht	2115	3115	14	21	400,00	400,00	0,00	400,00	400,00	0,00
2/840000+811200	KFZ-Stellplatzmieten	2115	3115	14	22	10 000,00	10 000,00	0,00	10 000,00	10 000,00	0,00

1. Nachtragsvoranschlag 2024

NVA Ergebnis- und Finanzierungsvoranschlag Detailnachweis

Stadt Waidhofen a/d Ybbs

		MVAG		VC QU	AOB	Ergebnisvoranschlag		Finanzierungsvoranschlag			
		EH	FH			VA 2024 inkl. NVA	VA 2024	1. NVA	VA 2024 inkl. NVA	VA 2024	1. NVA
2/840000+829000	Sonstige Einnahmen	2116	3116	18	22	500,00	500,00	0,00	500,00	500,00	0,00
SU 21 / 31	Summe Erträge / Einzahlungen operative Gebarung					558 900,00	558 900,00	0,00	58 900,00	58 900,00	0,00
1/840000-619000	Instandhaltung Sonderanlagen	2224	3224	24	22	500,00	500,00	0,00	500,00	500,00	0,00
1/840000-650000	Zinsen Finanzschulden Inland	2241	3241	25	21	2 500,00	2 500,00	0,00	2 500,00	2 500,00	0,00
1/840000-683000	Abgang Buchwert Grundstücksverkäufe	2226			21	400 000,00	400 000,00	0,00	0,00	0,00	0,00
1/840000-700000	Anerkennungsziins	2223	3223	24	22	100,00	200,00	-100,00	100,00	200,00	-100,00
1/840000-700300	Miete Grünfläche Alpenland	2223	3223	24	22	1 600,00	2 000,00	-400,00	1 600,00	2 000,00	-400,00
1/840000-710000	Öffentliche Abgaben gem. FAG	2225	3225	24	22	3 200,00	3 200,00	0,00	3 200,00	3 200,00	0,00
1/840000-710300	Körperschaft- und Immobilienertragsteuer	2225	3225	24	22	2 000,00	5 000,00	-3 000,00	2 000,00	5 000,00	-3 000,00
1/840000-728000	Entgelte für sonstige Leistungen	2225	3225	24	22	38 000,00	40 000,00	-2 000,00	38 000,00	40 000,00	-2 000,00
1/840000-728800	Bauhofleistungen	2225	3225	24	22	2 000,00	2 000,00	0,00	2 000,00	2 000,00	0,00
SU 22 / 32	Summe Aufwendungen / Auszahlungen operative Gebarung					449 900,00	455 400,00	-5 500,00	49 900,00	55 400,00	-5 500,00
SA 0 / SA 1	(0) Nettoergebnis (21 - 22) / (1) Geldfluss operative Gebarung (31 - 32)					109 000,00	103 500,00	5 500,00	9 000,00	3 500,00	5 500,00
SA01	Saldo (01) Haushaltsrücklagen (230 - 240)					0,00	0,00	0,00	0,00	0,00	0,00
SA00	Saldo (00) Nettoergebnis nach Haushaltsrücklagen (Saldo 0 + Saldo 01)					109 000,00	103 500,00	5 500,00			
Investive Gebarung											
2/840000+801000	Veräußerungen von Grundstücken und Grundstückseinrichtungen		3312	30	22	0,00	0,00	0,00	500 000,00	500 000,00	0,00
SU 33	Summe Einzahlungen investive Gebarung								500 000,00	500 000,00	0,00
1/840000-001000	Grundankauf		3412	2 40	22	0,00	0,00	0,00	50 000,00	50 000,00	0,00
SU 34	Summe Auszahlungen investive Gebarung								50 000,00	50 000,00	0,00
SA2	Saldo (2) Geldfluss aus der Investiven Gebarung (33 - 34)								450 000,00	450 000,00	0,00
SA3	Saldo (3) Nettofinanzierungssaldo (Saldo 1 + Saldo 2)								459 000,00	453 500,00	5 500,00
Finanzierungstätigkeit											
SU 35	Summe Einzahlungen aus der Finanzierungstätigkeit								0,00	0,00	0,00
1/840000-346000	Schuldrückzahlung Finanzunternehmungen		3614	65	21	0,00	0,00	0,00	19 700,00	19 700,00	0,00
SU 36	Summe Auszahlungen aus der Finanzierungstätigkeit								19 700,00	19 700,00	0,00
SA4	Saldo (4) Geldfluss aus der Finanzierungstätigkeit (35 - 36)								-19 700,00	-19 700,00	0,00
SA5	Saldo (5) Geldfluss aus der voranschlagswirksamen Gebarung (Saldo 3 + Saldo 4)								439 300,00	433 800,00	5 500,00
85	Betriebe mit marktbestimmter Tätigkeit										
850	Betriebe der Wasserversorgung										
850000	Wasserversorgung										
Operative Gebarung											
2/850000+808000	Handelswaren-Verkauf	2116	3116	16	25	10 000,00	10 000,00	0,00	10 000,00	10 000,00	0,00
2/850000+810000	Leistungserlöse	2114	3114	13	25	75 000,00	25 000,00	50 000,00	75 000,00	25 000,00	50 000,00
2/850000+811000	Mieten	2115	3115	14	25	6 800,00	6 800,00	0,00	6 800,00	6 800,00	0,00

1. Nachtragsvoranschlag 2024

Stadt Waidhofen a/d Ybbs

NVA Ergebnis- und Finanzierungsvoranschlag Detailnachweis

		MVAG		VC QU	AOB	Ergebnisvoranschlag		Finanzierungsvoranschlag			
		EH	FH			VA 2024 inkl. NVA	VA 2024	1. NVA	VA 2024 inkl. NVA	VA 2024	1. NVA
2/850000+811100	Betriebskostensätze	2115	3115	14	25	1 100,00	1 300,00	-200,00	1 100,00	1 300,00	-200,00
2/850000+813000	Erträge aus der Auflösung von Investitionszuschüssen (Kapitaltransfers)	2127				117 600,00	117 600,00	0,00	0,00	0,00	0,00
2/850000+816800	Verwaltungstangente	2114	3114	13	21	20 500,00	20 500,00	0,00	20 500,00	20 500,00	0,00
2/850000+817000	Erträge aus der Auflösung von sonstigen Rückstellungen	2117				7 600,00	7 600,00	0,00	0,00	0,00	0,00
2/850000+829000	Sonstige Einnahmen	2116	3116	18	25	10 000,00	10 000,00	0,00	10 000,00	10 000,00	0,00
2/850000+829300	ÖKO-Strom	2116	3116	18	25	3 000,00	3 000,00	0,00	3 000,00	3 000,00	0,00
6/850000+829910	Zuf. operativer Mittel an investive Gebarung	2116	3116	1 18	25	0,00	0,00	0,00	0,00	0,00	0,00
2/850000+852100	Wasserbezugsgebühr	2113	3113	12	25	950 000,00	990 000,00	-40 000,00	950 000,00	990 000,00	-40 000,00
2/850000+852200	Sonstiger Wasserverkauf	2113	3113	12	25	80 000,00	80 000,00	0,00	80 000,00	80 000,00	0,00
2/850000+852300	Bereitstellungsgebühr	2113	3113	12	25	423 000,00	423 000,00	0,00	423 000,00	423 000,00	0,00
2/850000+852400	Wasserverbund Ybbstal Wasserverkauf	2113	3113	12	25	600 000,00	600 000,00	0,00	600 000,00	600 000,00	0,00
2/850000+862400	Zinsenzuschüsse Bund (KPC)	2121	3121	15	21	20 000,00	20 000,00	0,00	20 000,00	20 000,00	0,00
2/850000+861000	Annuitätenzuschuss Land NÖ	2121	3121	15	21	0,00	0,00	0,00	0,00	0,00	0,00
2/850000+891000	Sonstige Wertaufholungen / Bestandsvermehrungen am kurzfristigen und langfristigen Vermögen	2117				3 000,00	0,00	3 000,00	0,00	0,00	0,00
6/850000+899001	Entnahmen aus Verrechnungsrücklagen zwischen operativer Gebarung und Projekten	2116		1	25	50 000,00	50 000,00	0,00	0,00	0,00	0,00
SU 21 / 31	Summe Erträge / Einzahlungen operative Gebarung					2 377 600,00	2 364 800,00	12 800,00	2 199 400,00	2 189 600,00	9 800,00
1/850000-400000	Geringwertige Wirtschaftsgüter	2221	3221	23	25	39 000,00	39 000,00	0,00	39 000,00	39 000,00	0,00
1/850000-400200	Dienstbekleidung	2221	3221	23	25	3 500,00	3 500,00	0,00	3 500,00	3 500,00	0,00
1/850000-413000	Wasserankauf	2221	3221	23	25	2 800,00	3 000,00	-200,00	2 800,00	3 000,00	-200,00
1/850000-452000	Treibstoffe	2221	3221	23	25	14 000,00	15 000,00	-1 000,00	14 000,00	15 000,00	-1 000,00
1/850000-454000	Reinigungsmittel	2221	3221	23	25	2 500,00	2 500,00	0,00	2 500,00	2 500,00	0,00
1/850000-456000	Büromittel	2221	3221	23	25	1 700,00	2 000,00	-300,00	1 700,00	2 000,00	-300,00
1/850000-457000	Druckwerke	2221	3221	23	25	1 000,00	1 000,00	0,00	1 000,00	1 000,00	0,00
1/850000-459000	Sonstige Verbrauchsgüter	2221	3221	23	25	6 500,00	7 000,00	-500,00	6 500,00	7 000,00	-500,00
1/850000-510000	Geldbezüge Vb	2211	3211	20	3	486 500,00	489 400,00	-2 900,00	486 500,00	489 400,00	-2 900,00
1/850000-523000	Fallweise Bedienstete	2211	3211	20	3	0,00	0,00	0,00	0,00	0,00	0,00
1/850000-565000	Mehrleistungsvergütungen	2211	3211	20	3	37 500,00	37 500,00	0,00	37 500,00	37 500,00	0,00
1/850000-566000	Dienstjubiläen	2212	3212	20	3	6 900,00	6 900,00	0,00	6 900,00	6 900,00	0,00
1/850000-569000	Sonstige Nebengebühren	2211	3211	20	3	36 000,00	36 000,00	0,00	36 000,00	36 000,00	0,00
1/850000-580000	DGB zum Ausgleichsfonds für Familienbeihilfen	2212	3212	20	3	19 400,00	19 400,00	0,00	19 400,00	19 400,00	0,00
1/850000-582000	Dienstgeberbeiträge zur sozialen Sicherheit	2212	3212	20	3	114 000,00	114 300,00	-300,00	114 000,00	114 300,00	-300,00
1/850000-582100	Betriebliche Mitarbeitervorsorge	2212	3212	20	3	3 000,00	3 000,00	0,00	3 000,00	3 000,00	0,00

1. Nachtragsvoranschlag 2024

Stadt Waidhofen a/d Ybbs

NVA Ergebnis- und Finanzierungsvoranschlag Detailnachweis

		MVAG		VC QU	AOB	Ergebnisvoranschlag			Finanzierungsvoranschlag		
		EH	FH			VA 2024 inkl. NVA	VA 2024	1. NVA	VA 2024 inkl. NVA	VA 2024	1. NVA
1/850000-588000	Kommunalsteuer	2212	3212	20	3	17 300,00	20 100,00	-2 800,00	17 300,00	20 100,00	-2 800,00
1/850000-590000	Ausbildungskosten	2212	3212	20	3	4 000,00	3 000,00	1 000,00	4 000,00	3 000,00	1 000,00
1/850000-591000	Dotierung von Rückstellungen für Abfertigungen	2214				10 600,00	10 600,00	0,00	0,00	0,00	0,00
1/850000-592000	Dotierung von Rückstellungen für Jubiläumswendungen	2214				4 400,00	4 400,00	0,00	0,00	0,00	0,00
1/850000-600000	Strom	2222	3222	24	25	58 000,00	65 000,00	-7 000,00	58 000,00	65 000,00	-7 000,00
1/850000-600100	Gasbezug	2222	3222	24	22	1 000,00	5 000,00	-4 000,00	1 000,00	5 000,00	-4 000,00
1/850000-612000	Instandhaltung Anlagen	2224	3224	24	25	82 000,00	90 000,00	-8 000,00	82 000,00	90 000,00	-8 000,00
1/850000-614000	Instandhaltung Gebäude	2224	3224	24	25	7 000,00	7 000,00	0,00	7 000,00	7 000,00	0,00
1/850000-616000	Instandhaltung Maschinen und maschinelle Anlagen	2224	3224	24	25	2 500,00	2 500,00	0,00	2 500,00	2 500,00	0,00
1/850000-617000	Instandhaltung Fahrzeuge	2224	3224	24	25	7 500,00	7 500,00	0,00	7 500,00	7 500,00	0,00
1/850000-618000	Instandhaltung Einrichtung	2224	3224	24	25	2 500,00	2 500,00	0,00	2 500,00	2 500,00	0,00
1/850000-630000	Postdienste	2222	3222	24	25	3 000,00	4 000,00	-1 000,00	3 000,00	4 000,00	-1 000,00
1/850000-631000	Telekommunikationsdienste	2222	3222	24	5	8 000,00	8 000,00	0,00	8 000,00	8 000,00	0,00
1/850000-631100	Steuerleitungen	2222	3222	24	5	1 700,00	1 700,00	0,00	1 700,00	1 700,00	0,00
1/850000-640100	Prüfungskosten	2222	3222	24	25	32 000,00	32 000,00	0,00	32 000,00	32 000,00	0,00
5/850000-650000	Zinsen NÖ WWF	2241	3241	1 25	21	1 500,00	1 500,00	0,00	1 500,00	1 500,00	0,00
1/850000-650000	Zinsen Finanzschulden Inland	2241	3241	25	21	253 000,00	255 000,00	-2 000,00	253 000,00	255 000,00	-2 000,00
1/850000-670000	Versicherungen	2222	3222	24	22	5 400,00	5 000,00	400,00	5 400,00	5 000,00	400,00
1/850000-680000	Planmäßige Abschreibung	2226				469 300,00	469 300,00	0,00	0,00	0,00	0,00
1/850000-700000	Mieten und sonstige Betriebskosten	2223	3223	24	25	55 000,00	55 000,00	0,00	55 000,00	55 000,00	0,00
1/850000-710000	Öffentliche Abgaben gem. FAG	2225	3225	24	25	3 500,00	3 500,00	0,00	3 500,00	3 500,00	0,00
1/850000-710200	Gebrauchsabgabe	2225	3225	24	25	33 700,00	33 700,00	0,00	33 700,00	33 700,00	0,00
1/850000-711000	Gebühren für die Benützung von Gemeindeeinrichtungen gem. FAG	2225	3225	24	25	3 000,00	3 000,00	0,00	3 000,00	3 000,00	0,00
1/850000-724000	Reisegebühren	2225	3225	24	3	2 500,00	3 000,00	-500,00	2 500,00	3 000,00	-500,00
1/850000-728000	Entgelte für sonstige Leistungen	2225	3225	24	25	7 500,00	300,00	7 200,00	7 500,00	300,00	7 200,00
1/850000-728800	Bauhofleistungen	2225	3225	24	25	7 000,00	7 000,00	0,00	7 000,00	7 000,00	0,00
1/850000-729000	Sonstige Ausgaben	2225	3225	24	25	2 000,00	1 900,00	100,00	2 000,00	1 900,00	100,00
1/850000-729800	Verwaltungstangente	2225	3225	24	21	182 300,00	182 300,00	0,00	182 300,00	182 300,00	0,00
1/850000-729910	Zuf. operativer Mittel an investive Gebarung	2225	3225	24	25	0,00	0,00	0,00	0,00	0,00	0,00
1/850000-760500	Treuegelder	2234	3234	21	3	11 000,00	11 000,00	0,00	11 000,00	11 000,00	0,00
1/850000-799001	Zuweisungen an Verrechnungsrücklagen zwischen operativer Gebarung und Projekten	2225			25	50 000,00	50 000,00	0,00	0,00	0,00	0,00
SU 22 / 32	Summe Aufwendungen / Auszahlungen operative Gebarung					2 102 500,00	2 124 300,00	-21 800,00	1 568 200,00	1 590 000,00	-21 800,00
SA 0 / SA 1	(0) Nettoergebnis (21 - 22) / (1) Geldfluss operative Gebarung (31 - 32)					275 100,00	240 500,00	34 600,00	631 200,00	599 600,00	31 600,00
SA01	Saldo (01) Haushaltsrücklagen (230 - 240)					0,00	0,00	0,00	0,00	0,00	0,00

1. Nachtragsvoranschlag 2024

NVA Ergebnis- und Finanzierungsvoranschlag Detailnachweis

Stadt Waidhofen a/d Ybbs

		MVAG		VC QU	AOB	Ergebnisvoranschlag			Finanzierungsvoranschlag		
		EH	FH			VA 2024 inkl. NVA	VA 2024	1. NVA	VA 2024 inkl. NVA	VA 2024	1. NVA
SA00	Saldo (00) Nettoergebnis nach Haushaltsrücklagen (Saldo 0 + Saldo 01)					275 100,00	240 500,00	34 600,00			
Investive Gebarung											
6/850000+040000	Fahrzeugverkauf	3314	1 31	25		0,00	0,00	0,00	3 000,00	3 000,00	0,00
6/850000+300000	Beitrag Bund	3331	1	25		0,00	0,00	0,00	0,00	1 000,00	-1 000,00
2/850000+300000	Tilgungszuschüsse Bund (KPC)	3331	33	21		0,00	0,00	0,00	45 500,00	45 500,00	0,00
6/850000+301000	Kapitaltransfers von NÖ WWF	3331	1 33	25		0,00	0,00	0,00	0,00	0,00	0,00
2/850000+307000	Wasseranschlussabgaben	3334	34	25		0,00	0,00	0,00	0,00	0,00	0,00
6/850000+307000	Wasseranschlussabgaben	3334	1 34	25		0,00	0,00	0,00	40 000,00	40 000,00	0,00
SU 33	Summe Einzahlungen investive Gebarung								88 500,00	89 500,00	-1 000,00
5/850000-004000	Sonstige Leitungsbauten	3412	1 40	25		0,00	0,00	0,00	470 000,00	330 000,00	140 000,00
1/850000-010000	Gebäude und Bauten	3413	2 40	25		0,00	0,00	0,00	0,00	0,00	0,00
1/850000-030000	Werkzeuge	3414	2 41	25		0,00	0,00	0,00	2 500,00	2 500,00	0,00
5/850000-040000	Fahrzeuge	3414	1 41	25		0,00	0,00	0,00	45 000,00	51 000,00	-6 000,00
1/850000-042000	Betriebsausstattung	3415	2 41	25		0,00	0,00	0,00	50 000,00	50 000,00	0,00
1/850000-050100	Hausanschlüsse	3412	2 40	25		0,00	0,00	0,00	25 000,00	10 000,00	15 000,00
5/850000-061200	AiB - BA 20 (Leitungssanierungen)	3413	1 40	25		0,00	0,00	0,00	590 000,00	560 000,00	30 000,00
5/850000-061210	AiB - BA 21 (Quellen, Brunnen)	3413	1 40	25		0,00	0,00	0,00	120 000,00	105 000,00	15 000,00
SU 34	Summe Auszahlungen investive Gebarung								1 302 500,00	1 108 500,00	194 000,00
SA2	Saldo (2) Geldfluss aus der Investiven Gebarung (33 – 34)								-1 214 000,00	-1 019 000,00	-195 000,00
SA3	Saldo (3) Nettofinanzierungssaldo (Saldo 1 + Saldo 2)								-582 800,00	-419 400,00	-163 400,00
Finanzierungstätigkeit											
6/850000+341000	Schuldaufnahme NÖ WWF	3511	1 54	21		0,00	0,00	0,00	1 500,00	1 500,00	0,00
6/850000+346000	Schuldaufnahme Finanzunternehmungen	3514	1 55	21		0,00	0,00	0,00	959 000,00	952 000,00	7 000,00
SU 35	Summe Einzahlungen aus der Finanzierungstätigkeit								960 500,00	953 500,00	7 000,00
1/850000-346000	Schuldrückzahlung Finanzunternehmungen	3614	65	21		0,00	0,00	0,00	454 800,00	454 200,00	600,00
SU 36	Summe Auszahlungen aus der Finanzierungstätigkeit								454 800,00	454 200,00	600,00
SA4	Saldo (4) Geldfluss aus der Finanzierungstätigkeit (35 – 36)								505 700,00	499 300,00	6 400,00
SA5	Saldo (5) Geldfluss aus der voranschlagswirksamen Gebarung (Saldo 3 + Saldo 4)								-77 100,00	79 900,00	-157 000,00
850200	WVA Luegggraben										
Operative Gebarung											
2/850200+852100	Wasserbezugsgebühr	2113	3113	12	25	5 500,00	5 500,00	0,00	5 500,00	5 500,00	0,00
2/850200+852300	Bereitstellungsgebühr	2113	3113	12	25	3 500,00	3 500,00	0,00	3 500,00	3 500,00	0,00
SU 21 / 31	Summe Erträge / Einzahlungen operative Gebarung					9 000,00	9 000,00	0,00	9 000,00	9 000,00	0,00
1/850200-400000	Geringwertige Wirtschaftsgüter	2221	3221	23	25	200,00	200,00	0,00	200,00	200,00	0,00
1/850200-454000	Reinigungsmittel	2221	3221	23	25	300,00	300,00	0,00	300,00	300,00	0,00
1/850200-459000	Sonstige Verbrauchsgüter	2221	3221	23	25	500,00	1 000,00	-500,00	500,00	1 000,00	-500,00

1. Nachtragsvoranschlag 2024

NVA Ergebnis- und Finanzierungsvoranschlag Detailnachweis

Stadt Waidhofen a/d Ybbs

		MVAG		VC QU	AOB	Ergebnisvoranschlag			Finanzierungsvoranschlag		
		EH	FH			VA 2024 inkl. NVA	VA 2024	1. NVA	VA 2024 inkl. NVA	VA 2024	1. NVA
1/850200-600000	Strom	2222	3222	24	25	10 000,00	15 000,00	-5 000,00	10 000,00	15 000,00	-5 000,00
1/850200-612000	Instandhaltung Anlagen	2224	3224	24	25	2 000,00	4 000,00	-2 000,00	2 000,00	4 000,00	-2 000,00
1/850200-650000	Zinsen Finanzschulden Inland	2241	3241	25	21	2 500,00	2 400,00	100,00	2 500,00	2 400,00	100,00
1/850200-728800	Bauhofleistungen	2225	3225	24	25	2 000,00	2 000,00	0,00	2 000,00	2 000,00	0,00
1/850200-729800	Verwaltungstangenten	2225	3225	24	21	1 600,00	1 600,00	0,00	1 600,00	1 600,00	0,00
SU 22 / 32	Summe Aufwendungen / Auszahlungen operative Gebarung					19 100,00	26 500,00	-7 400,00	19 100,00	26 500,00	-7 400,00
SA 0 / SA 1	(0) Nettoergebnis (21 - 22) / (1) Geldfluss operative Gebarung (31 - 32)					-10 100,00	-17 500,00	7 400,00	-10 100,00	-17 500,00	7 400,00
SA01	Saldo (01) Haushaltsrücklagen (230 - 240)					0,00	0,00	0,00	0,00	0,00	0,00
SA00	Saldo (00) Nettoergebnis nach Haushaltsrücklagen (Saldo 0 + Saldo 01)					-10 100,00	-17 500,00	7 400,00			
Investive Gebarung											
2/850200+307000	Wasseranschlussabgaben		3334	34	25	0,00	0,00	0,00	7 000,00	0,00	7 000,00
SU 33	Summe Einzahlungen investive Gebarung								7 000,00	0,00	7 000,00
SU 34	Summe Auszahlungen investive Gebarung								0,00	0,00	0,00
SA2	Saldo (2) Geldfluss aus der Investiven Gebarung (33 - 34)								7 000,00	0,00	7 000,00
SA3	Saldo (3) Nettofinanzierungssaldo (Saldo 1 + Saldo 2)								-3 100,00	-17 500,00	14 400,00
Finanzierungstätigkeit											
SU 35	Summe Einzahlungen aus der Finanzierungstätigkeit								0,00	0,00	0,00
1/850200-346000	Schuldrückzahlung Finanzunternehmungen		3614	65	21	0,00	0,00	0,00	9 700,00	9 700,00	0,00
SU 36	Summe Auszahlungen aus der Finanzierungstätigkeit								9 700,00	9 700,00	0,00
SA4	Saldo (4) Geldfluss aus der Finanzierungstätigkeit (35 - 36)								-9 700,00	-9 700,00	0,00
SA5	Saldo (5) Geldfluss aus der voranschlagswirksamen Gebarung (Saldo 3 + Saldo 4)								-12 800,00	-27 200,00	14 400,00
851	Betriebe der Abwasserbeseitigung										
851000	Abwasserbeseitigung										
Operative Gebarung											
2/851000+813000	Erträge aus der Auflösung von Investitionszuschüssen (Kapitaltransfers)	2127				247 900,00	247 800,00	100,00	0,00	0,00	0,00
2/851000+829000	Sonstige Einnahmen	2116	3116	18	25	500,00	500,00	0,00	500,00	500,00	0,00
6/851000+829910	Zuf. operativer Mittel an investive Gebarung	2116	3116	1	18	0,00	0,00	0,00	0,00	0,00	0,00
2/851000+852100	Kanalbenützungsgebühr	2113	3113	12	25	2 530 000,00	2 700 000,00	-170 000,00	2 530 000,00	2 700 000,00	-170 000,00
2/851000+852300	Kanalbenützungsgeb. Abwassergen.	2113	3113	12	25	14 000,00	14 000,00	0,00	14 000,00	14 000,00	0,00
2/851000+860000	Zinsenzuschüsse Bund (KPC)	2121	3121	15	21	33 500,00	33 500,00	0,00	33 500,00	33 500,00	0,00
6/851000+899001	Entnahmen aus Verrechnungsrücklagen zwischen operativer Gebarung und Projekten	2116		1	25	330 000,00	330 000,00	0,00	0,00	0,00	0,00
SU 21 / 31	Summe Erträge / Einzahlungen operative Gebarung					3 155 900,00	3 325 800,00	-169 900,00	2 578 000,00	2 748 000,00	-170 000,00
1/851000-400000	Geringwertige Wirtschaftsgüter	2221	3221	23	25	1 600,00	1 600,00	0,00	1 600,00	1 600,00	0,00

1. Nachtragsvoranschlag 2024

Stadt Waidhofen a/d Ybbs

NVA Ergebnis- und Finanzierungsvoranschlag Detailnachweis

		MVAG		VC QU	AOB	Ergebnisvoranschlag			Finanzierungsvoranschlag		
		EH	FH			VA 2024 inkl. NVA	VA 2024	1. NVA	VA 2024 inkl. NVA	VA 2024	1. NVA
1/851000-400200	Dienstbekleidung	2221	3221	23	25	1 000,00	1 000,00	0,00	1 000,00	1 000,00	0,00
1/851000-452000	Treibstoffe	2221	3221	23	25	3 000,00	3 000,00	0,00	3 000,00	3 000,00	0,00
1/851000-459000	Sonstige Verbrauchsgüter	2221	3221	23	25	1 500,00	1 500,00	0,00	1 500,00	1 500,00	0,00
1/851000-510000	Geldbezüge Vb	2211	3211	20	3	73 000,00	78 900,00	-5 900,00	73 000,00	78 900,00	-5 900,00
1/851000-565000	Mehrleistungsvergütungen	2211	3211	20	3	3 900,00	3 100,00	800,00	3 900,00	3 100,00	800,00
1/851000-569000	Sonstige Nebengebühren	2211	3211	20	3	5 500,00	5 500,00	0,00	5 500,00	5 500,00	0,00
1/851000-580000	DGB zum Ausgleichsfonds für Familienbeihilfen	2212	3212	20	3	2 300,00	2 600,00	-300,00	2 300,00	2 600,00	-300,00
1/851000-582000	Dienstgeberbeiträge zur sozialen Sicherheit	2212	3212	20	3	16 500,00	17 400,00	-900,00	16 500,00	17 400,00	-900,00
1/851000-582100	Betriebliche Mitarbeitervorsorge	2212	3212	20	3	800,00	900,00	-100,00	800,00	900,00	-100,00
1/851000-588000	Kommunalsteuer	2212	3212	20	3	2 500,00	2 700,00	-200,00	2 500,00	2 700,00	-200,00
1/851000-600000	Strom	2222	3222	24	25	65 000,00	90 000,00	-25 000,00	65 000,00	90 000,00	-25 000,00
1/851000-612000	Instandhaltung Anlagen	2224	3224	24	25	145 000,00	150 000,00	-5 000,00	145 000,00	150 000,00	-5 000,00
1/851000-616000	Instandhaltung Maschinen und maschinelle Anlagen	2224	3224	24	25	20 000,00	25 000,00	-5 000,00	20 000,00	25 000,00	-5 000,00
1/851000-617000	Instandhaltung Fahrzeuge	2224	3224	24	25	2 600,00	2 600,00	0,00	2 600,00	2 600,00	0,00
1/851000-630000	Postdienste	2222	3222	24	25	2 800,00	2 800,00	0,00	2 800,00	2 800,00	0,00
1/851000-631000	Telekommunikationsdienste	2222	3222	24	5	5 000,00	5 000,00	0,00	5 000,00	5 000,00	0,00
1/851000-640100	Prüfungskosten	2222	3222	24	25	600,00	1 400,00	-800,00	600,00	1 400,00	-800,00
5/851000-650000	Zinsen NÖ WWF	2241	3241	1 25	21	1 000,00	1 000,00	0,00	1 000,00	1 000,00	0,00
1/851000-650000	Zinsen Finanzschulden Inland	2241	3241	25	21	190 000,00	181 000,00	9 000,00	190 000,00	181 000,00	9 000,00
1/851000-670000	Versicherungen	2222	3222	24	22	1 700,00	1 200,00	500,00	1 700,00	1 200,00	500,00
1/851000-680000	Planmäßige Abschreibung	2226				493 200,00	493 200,00	0,00	0,00	0,00	0,00
1/851000-700000	Miete	2223	3223	24	25	100,00	100,00	0,00	100,00	100,00	0,00
1/851000-710000	Öffentliche Abgaben gem. FAG	2225	3225	24	25	1 700,00	1 700,00	0,00	1 700,00	1 700,00	0,00
1/851000-710200	Gebrauchsabgabe	2225	3225	24	25	33 000,00	33 000,00	0,00	33 000,00	33 000,00	0,00
1/851000-711000	Gebühren für die Benützung von Gemeindeeinrichtungen gem. FAG	2225	3225	24	25	1 600,00	3 000,00	-1 400,00	1 600,00	3 000,00	-1 400,00
1/851000-728000	Entgelte für sonstige Leistungen	2225	3225	24	25	100,00	100,00	0,00	100,00	100,00	0,00
1/851000-728100	Leistungen f. Generelle Studien	2225	3225	24	25	20 000,00	25 000,00	-5 000,00	20 000,00	25 000,00	-5 000,00
1/851000-728800	Bauhofleistungen	2225	3225	24	25	10 000,00	12 000,00	-2 000,00	10 000,00	12 000,00	-2 000,00
1/851000-729800	Verwaltungstangenten	2225	3225	24	21	255 500,00	255 500,00	0,00	255 500,00	255 500,00	0,00
1/851000-729910	Zuf. operativer Mittel an investive Gebarung	2225	3225	24	25	0,00	0,00	0,00	0,00	0,00	0,00
1/851000-768000	Förderung Kanalhausanschluss	2234	3234	27	25	1 000,00	1 000,00	0,00	1 000,00	1 000,00	0,00
1/851000-799001	Zuweisungen an Verrechnungsrücklagen zwischen operativer Gebarung und Projekten	2225			25	330 000,00	330 000,00	0,00	0,00	0,00	0,00
SU 22 / 32	Summe Aufwendungen / Auszahlungen operative Gebarung					1 691 500,00	1 732 800,00	-41 300,00	868 300,00	909 600,00	-41 300,00
SA 0 / SA 1	(0) Nettoergebnis (21 - 22) / (1) Geldfluss operative Gebarung (31 - 32)					1 464 400,00	1 593 000,00	-128 600,00	1 709 700,00	1 838 400,00	-128 700,00

1. Nachtragsvoranschlag 2024

NVA Ergebnis- und Finanzierungsvoranschlag Detailnachweis

Stadt Waidhofen a/d Ybbs

		MVAG		VC QU	AOB	Ergebnisvoranschlag			Finanzierungsvoranschlag		
		EH	FH			VA 2024 inkl. NVA	VA 2024	1. NVA	VA 2024 inkl. NVA	VA 2024	1. NVA
SA01	Saldo (01) Haushaltsrücklagen (230 - 240)					0,00	0,00	0,00	0,00	0,00	0,00
SA00	Saldo (00) Nettoergebnis nach Haushaltsrücklagen (Saldo 0 + Saldo 01)					1 464 400,00	1 593 000,00	-128 600,00			
Investive Gebarung											
6/851000+300000	Förderung Bund GIS/LIS	3331	1	25		0,00	0,00	0,00	12 000,00	12 000,00	0,00
2/851000+300000	Tilgungszuschüsse Bund (KPC)	3331	33	21		0,00	0,00	0,00	44 500,00	44 500,00	0,00
6/851000+301000	Beitrag Land NÖ (f. "Grünes Netz")	3331	1	25		0,00	0,00	0,00	0,00	57 000,00	-57 000,00
6/851000+307000	Kanaleinmündungsabgaben	3334	1 34	25		0,00	0,00	0,00	80 000,00	80 000,00	0,00
SU 33	Summe Einzahlungen investive Gebarung								136 500,00	193 500,00	-57 000,00
5/851000-006000	Entsiegelungsmaßnahmen "Grünes Netz"	3412	1	25		0,00	0,00	0,00	0,00	170 000,00	-170 000,00
1/851000-042000	Betriebsausstattung	3415	2 41	25		0,00	0,00	0,00	1 500,00	1 700,00	-200,00
1/851000-050100	Hausanschlüsse	3412	2 40	25		0,00	0,00	0,00	38 000,00	20 000,00	18 000,00
5/851000-061330	AiB - ABA BA 33	3413	1 40	25		0,00	0,00	0,00	1 436 000,00	1 436 000,00	0,00
5/851000-061340	AiB - ABA BA 35 (bisheriger BA 34)	3413	1 40	25		0,00	0,00	0,00	30 000,00	50 000,00	-20 000,00
5/851000-061370	AiB - ABA BA 37	3413	1 40	25		0,00	0,00	0,00	20 000,00	20 000,00	0,00
SU 34	Summe Auszahlungen investive Gebarung								1 525 500,00	1 697 700,00	-172 200,00
SA2	Saldo (2) Geldfluss aus der Investiven Gebarung (33 – 34)								-1 389 000,00	-1 504 200,00	115 200,00
SA3	Saldo (3) Nettofinanzierungssaldo (Saldo 1 + Saldo 2)								320 700,00	334 200,00	-13 500,00
Finanzierungstätigkeit											
6/851000+341000	Schuldaufnahme NÖ WWF	3511	1 54	21		0,00	0,00	0,00	1 000,00	1 000,00	0,00
6/851000+346000	Schuldaufnahme Finanzunternehmungen	3514	1 55	21		0,00	0,00	0,00	650 500,00	1 197 000,00	-546 500,00
SU 35	Summe Einzahlungen aus der Finanzierungstätigkeit								651 500,00	1 198 000,00	-546 500,00
1/851000-346000	Schuldrückzahlung Finanzunternehmungen	3614	65	21		0,00	0,00	0,00	362 000,00	353 200,00	8 800,00
SU 36	Summe Auszahlungen aus der Finanzierungstätigkeit								362 000,00	353 200,00	8 800,00
SA4	Saldo (4) Geldfluss aus der Finanzierungstätigkeit (35 – 36)								289 500,00	844 800,00	-555 300,00
SA5	Saldo (5) Geldfluss aus der voranschlagswirksamen Gebarung (Saldo 3 + Saldo 4)								610 200,00	1 179 000,00	-568 800,00
851100	Kläranlage										
Operative Gebarung											
2/851100+810000	Leistungsentgelte	2114	3114	13	25	8 000,00	8 000,00	0,00	8 000,00	8 000,00	0,00
2/851100+817000	Erträge aus der Auflösung von sonstigen Rückstellungen	2117				12 500,00	12 500,00	0,00	0,00	0,00	0,00
2/851100+828000	Energieabgabevergütung	2116	3116	18	21	0,00	1 500,00	-1 500,00	0,00	1 500,00	-1 500,00
2/851100+829000	Sonstige Einnahmen	2116	3116	18	25	6 500,00	6 500,00	0,00	6 500,00	6 500,00	0,00
6/851100+829910	Zuf. operativer Mittel an investive Gebarung	2116	3116	1 18	25	0,00	0,00	0,00	0,00	0,00	0,00
6/851100+871000	Gemeinde-Bedarfszuweisungsmittel (BZ III)	2121	3121	1 33	23	5 000,00	0,00	5 000,00	5 000,00	0,00	5 000,00
SU 21 / 31	Summe Erträge / Einzahlungen operative Gebarung					32 000,00	28 500,00	3 500,00	19 500,00	16 000,00	3 500,00

1. Nachtragsvoranschlag 2024

Stadt Waidhofen a/d Ybbs

NVA Ergebnis- und Finanzierungsvoranschlag Detailnachweis

		MVAG		VC QU	AOB	Ergebnisvoranschlag			Finanzierungsvoranschlag		
		EH	FH			VA 2024 inkl. NVA	VA 2024	1. NVA	VA 2024 inkl. NVA	VA 2024	1. NVA
1/851100-400000	Geringwertige Wirtschaftsgüter	2221	3221	23	25	3 000,00	3 000,00	0,00	3 000,00	3 000,00	0,00
1/851100-400200	Dienstbekleidung	2221	3221	23	25	1 000,00	1 000,00	0,00	1 000,00	1 000,00	0,00
1/851100-452000	Treibstoffe	2221	3221	23	25	400,00	500,00	-100,00	400,00	500,00	-100,00
1/851100-454000	Reinigungsmittel	2221	3221	23	25	1 000,00	1 000,00	0,00	1 000,00	1 000,00	0,00
1/851100-455000	Chemische Mittel	2221	3221	23	25	40 000,00	39 300,00	700,00	40 000,00	39 300,00	700,00
1/851100-456000	Büromittel	2221	3221	23	25	400,00	600,00	-200,00	400,00	600,00	-200,00
1/851100-457000	Druckwerke	2221	3221	23	25	500,00	800,00	-300,00	500,00	800,00	-300,00
1/851100-459000	Sonstige Verbrauchsgüter	2221	3221	23	25	2 700,00	2 700,00	0,00	2 700,00	2 700,00	0,00
1/851100-510000	Geldbezüge Vb	2211	3211	20	3	244 500,00	263 300,00	-18 800,00	244 500,00	263 300,00	-18 800,00
1/851100-523000	Fallweise Bedienstete	2211	3211	20	3	1 500,00	1 500,00	0,00	1 500,00	1 500,00	0,00
1/851100-565000	Mehrleistungsvergütungen	2211	3211	20	3	9 800,00	9 800,00	0,00	9 800,00	9 800,00	0,00
1/851100-569000	Sonstige Nebengebühren	2211	3211	20	3	17 400,00	17 300,00	100,00	17 400,00	17 300,00	100,00
1/851100-580000	DGB zum Ausgleichsfonds für Familienbeihilfen	2212	3212	20	3	7 800,00	8 500,00	-700,00	7 800,00	8 500,00	-700,00
1/851100-582000	Dienstgeberbeiträge zur sozialen Sicherheit	2212	3212	20	3	56 500,00	57 900,00	-1 400,00	56 500,00	57 900,00	-1 400,00
1/851100-582100	Betriebliche Mitarbeitervorsorge	2212	3212	20	3	2 700,00	2 900,00	-200,00	2 700,00	2 900,00	-200,00
1/851100-588000	Kommunalsteuer	2212	3212	20	3	8 600,00	8 800,00	-200,00	8 600,00	8 800,00	-200,00
1/851100-590000	Ausbildungskosten	2212	3212	20	3	4 000,00	4 000,00	0,00	4 000,00	4 000,00	0,00
1/851100-591000	Dotierung von Rückstellungen für Abfertigungen	2214				5 400,00	5 400,00	0,00	0,00	0,00	0,00
1/851100-592000	Dotierung von Rückstellungen für Jubiläumszuwendungen	2214				1 900,00	1 900,00	0,00	0,00	0,00	0,00
1/851100-600000	Strom	2222	3222	24	25	55 000,00	55 000,00	0,00	55 000,00	55 000,00	0,00
1/851100-600100	Gasbezug	2222	3222	24	25	1 000,00	1 000,00	0,00	1 000,00	1 000,00	0,00
1/851100-612000	Instandhaltung Anlagen	2224	3224	24	25	4 000,00	7 500,00	-3 500,00	4 000,00	7 500,00	-3 500,00
1/851100-614000	Instandhaltung Gebäude	2224	3224	24	25	3 500,00	7 000,00	-3 500,00	3 500,00	7 000,00	-3 500,00
1/851100-616000	Instandhaltung Maschinen und maschinelle Anlagen	2224	3224	24	25	23 000,00	53 000,00	-30 000,00	23 000,00	53 000,00	-30 000,00
1/851100-617000	Instandhaltung von Fahrzeugen	2224	3224	24	25	500,00	500,00	0,00	500,00	500,00	0,00
1/851100-618000	Instandhaltung Einrichtung	2224	3224	24	25	500,00	700,00	-200,00	500,00	700,00	-200,00
1/851100-620000	Transportkosten Problemstoffe	2222	3222	24	25	11 000,00	11 000,00	0,00	11 000,00	11 000,00	0,00
1/851100-630000	Postdienste	2222	3222	24	25	100,00	100,00	0,00	100,00	100,00	0,00
1/851100-631000	Telekommunikationsdienste	2222	3222	24	5	1 600,00	1 600,00	0,00	1 600,00	1 600,00	0,00
1/851100-640100	Prüfungskosten	2222	3222	24	25	10 000,00	10 000,00	0,00	10 000,00	10 000,00	0,00
1/851100-650000	Zinsen Finanzschulden Inland	2241	3241	25	21	30 000,00	24 300,00	5 700,00	30 000,00	24 300,00	5 700,00
1/851100-670000	Versicherungen	2222	3222	24	22	8 600,00	9 700,00	-1 100,00	8 600,00	9 700,00	-1 100,00
1/851100-680000	Planmäßige Abschreibung	2226				152 900,00	152 900,00	0,00	0,00	0,00	0,00
1/851100-710000	Öffentliche Abgaben	2225	3225	24	25	100,00	100,00	0,00	100,00	100,00	0,00

1. Nachtragsvoranschlag 2024

NVA Ergebnis- und Finanzierungsvoranschlag Detailnachweis

Stadt Waidhofen a/d Ybbs

		MVAG		VC QU	AOB	Ergebnisvoranschlag			Finanzierungsvoranschlag		
		EH	FH			VA 2024 inkl. NVA	VA 2024	1. NVA	VA 2024 inkl. NVA	VA 2024	1. NVA
1/851100-711000	Gebühren für die Benützung von Gemeindeeinrichtungen gem. FAG	2225	3225	24	25	60 000,00	80 000,00	-20 000,00	60 000,00	80 000,00	-20 000,00
1/851100-724000	Reisegebühren	2225	3225	24	3	1 500,00	1 500,00	0,00	1 500,00	1 500,00	0,00
1/851100-726000	Mitgliedsbeiträge	2225	3225	24	25	1 000,00	1 000,00	0,00	1 000,00	1 000,00	0,00
1/851100-728000	Entgelte für sonstige Leistungen	2225	3225	24	25	2 000,00	2 900,00	-900,00	2 000,00	2 900,00	-900,00
1/851100-728100	Leistungen f. generelle Studien	2225	3225	24	25	20 000,00	20 000,00	0,00	20 000,00	20 000,00	0,00
1/851100-728800	Bauhofleistungen	2225	3225	24	25	5 000,00	5 000,00	0,00	5 000,00	5 000,00	0,00
1/851100-729000	Sonstige Ausgaben	2225	3225	24	25	1 000,00	1 000,00	0,00	1 000,00	1 000,00	0,00
1/851100-729100	Verwertungskosten	2225	3225	24	25	65 000,00	65 000,00	0,00	65 000,00	65 000,00	0,00
1/851100-729800	Verwaltungstangenten	2225	3225	24	21	32 700,00	32 700,00	0,00	32 700,00	32 700,00	0,00
1/851100-760500	Treuegelder	2234	3234	21	3	4 300,00	4 300,00	0,00	4 300,00	4 300,00	0,00
SU 22 / 32	Summe Aufwendungen / Auszahlungen operative Gebarung					903 400,00	978 000,00	-74 600,00	743 200,00	817 800,00	-74 600,00
SA 0 / SA 1	(0) Nettoergebnis (21 - 22) / (1) Geldfluss operative Gebarung (31 - 32)					-871 400,00	-949 500,00	78 100,00	-723 700,00	-801 800,00	78 100,00
SA01	Saldo (01) Haushaltsrücklagen (230 - 240)					0,00	0,00	0,00	0,00	0,00	0,00
SA00	Saldo (00) Nettoergebnis nach Haushaltsrücklagen (Saldo 0 + Saldo 01)					-871 400,00	-949 500,00	78 100,00			
Investive Gebarung											
6/851100+300000	ÖMAG-Förderung PV-Anlage		3331	1	25	0,00	0,00	0,00	5 000,00	0,00	5 000,00
SU 33	Summe Einzahlungen investive Gebarung								5 000,00	0,00	5 000,00
1/851100-040000	Fahrzeuge		3414	2 41	25	0,00	0,00	0,00	0,00	0,00	0,00
1/851100-042000	Betriebsausstattung		3415	2 41	25	0,00	0,00	0,00	7 000,00	7 000,00	0,00
5/851100-061110	AiB - Anpassung an Stand der Technik		3413	1 40	25	0,00	0,00	0,00	1 100 000,00	1 128 000,00	-28 000,00
SU 34	Summe Auszahlungen investive Gebarung								1 107 000,00	1 135 000,00	-28 000,00
SA2	Saldo (2) Geldfluss aus der Investiven Gebarung (33 - 34)								-1 102 000,00	-1 135 000,00	33 000,00
SA3	Saldo (3) Nettofinanzierungssaldo (Saldo 1 + Saldo 2)								-1 825 700,00	-1 936 800,00	111 100,00
Finanzierungstätigkeit											
6/851100+346000	Schuldaufnahme Finanzunternehmungen		3514	1 55	21	0,00	0,00	0,00	1 090 000,00	1 128 000,00	-38 000,00
SU 35	Summe Einzahlungen aus der Finanzierungstätigkeit								1 090 000,00	1 128 000,00	-38 000,00
1/851100-346000	Schuldrückzahlung Finanzunternehmungen		3614	65	21	0,00	0,00	0,00	45 500,00	45 400,00	100,00
SU 36	Summe Auszahlungen aus der Finanzierungstätigkeit								45 500,00	45 400,00	100,00
SA4	Saldo (4) Geldfluss aus der Finanzierungstätigkeit (35 - 36)								1 044 500,00	1 082 600,00	-38 100,00
SA5	Saldo (5) Geldfluss aus der voranschlagswirksamen Gebarung (Saldo 3 + Saldo 4)								-781 200,00	-854 200,00	73 000,00
851200 ABA Döllersiedlung											
Operative Gebarung											
2/851200+852100	Kanalbenützungsg Gebühr	2113	3113	12	25	5 000,00	5 500,00	-500,00	5 000,00	5 500,00	-500,00
2/851200+860000	Zinsenzuschuss Bund (KPC)	2121	3121	15	25	2 000,00	2 000,00	0,00	2 000,00	2 000,00	0,00
SU 21 / 31	Summe Erträge / Einzahlungen operative Gebarung					7 000,00	7 500,00	-500,00	7 000,00	7 500,00	-500,00
1/851200-510000	Geldbezüge Vb	2211	3211	20	3	3 300,00	3 500,00	-200,00	3 300,00	3 500,00	-200,00

1. Nachtragsvoranschlag 2024

NVA Ergebnis- und Finanzierungsvoranschlag Detailnachweis

Stadt Waidhofen a/d Ybbs

		MVAG		VC QU	AOB	Ergebnisvoranschlag			Finanzierungsvoranschlag		
		EH	FH			VA 2024 inkl. NVA	VA 2024	1. NVA	VA 2024 inkl. NVA	VA 2024	1. NVA
1/851200-565000	Mehrleistungsvergütungen	2211	3211	20	3	200,00	200,00	0,00	200,00	200,00	0,00
1/851200-569000	Sonstige Nebengebühren	2211	3211	20	3	300,00	300,00	0,00	300,00	300,00	0,00
1/851200-580000	DGB zum Ausgleichsfonds für Familienbeihilfen	2212	3212	20	3	100,00	200,00	-100,00	100,00	200,00	-100,00
1/851200-582000	Dienstgeberbeiträge zur sozialen Sicherheit	2212	3212	20	3	800,00	800,00	0,00	800,00	800,00	0,00
1/851200-582100	Betriebliche Mitarbeitervorsorge	2212	3212	20	3	100,00	100,00	0,00	100,00	100,00	0,00
1/851200-588000	Kommunalsteuer	2212	3212	20	3	200,00	200,00	0,00	200,00	200,00	0,00
1/851200-612000	Instandhaltung Anlagen	2224	3224	24	25	100,00	100,00	0,00	100,00	100,00	0,00
1/851200-650000	Zinsen Finanzschulden Inland	2241	3241	25	21	2 200,00	2 200,00	0,00	2 200,00	2 200,00	0,00
1/851200-680000	Planmäßige Abschreibung	2226				4 400,00	4 400,00	0,00	0,00	0,00	0,00
1/851200-720000	Kostenbeiträge für Leistungen	2225	3225	24	25	1 700,00	1 700,00	0,00	1 700,00	1 700,00	0,00
1/851200-729800	Verwaltungstangenten	2225	3225	24	21	1 700,00	1 700,00	0,00	1 700,00	1 700,00	0,00
SU 22 / 32	Summe Aufwendungen / Auszahlungen operative Gebarung					15 100,00	15 400,00	-300,00	10 700,00	11 000,00	-300,00
SA 0 / SA 1	(0) Nettoergebnis (21 - 22) / (1) Geldfluss operative Gebarung (31 - 32)					-8 100,00	-7 900,00	-200,00	-3 700,00	-3 500,00	-200,00
SA01	Saldo (01) Haushaltsrücklagen (230 - 240)					0,00	0,00	0,00	0,00	0,00	0,00
SA00	Saldo (00) Nettoergebnis nach Haushaltsrücklagen (Saldo 0 + Saldo 01)					-8 100,00	-7 900,00	-200,00			
Investive Gebarung											
2/851200+300000	Tilgungszuschüsse Bund (KPC)		3331	33	21	0,00	0,00	0,00	2 700,00	2 700,00	0,00
SU 33	Summe Einzahlungen investive Gebarung								2 700,00	2 700,00	0,00
SU 34	Summe Auszahlungen investive Gebarung								0,00	0,00	0,00
SA2	Saldo (2) Geldfluss aus der Investiven Gebarung (33 - 34)								2 700,00	2 700,00	0,00
SA3	Saldo (3) Nettofinanzierungssaldo (Saldo 1 + Saldo 2)								-1 000,00	-800,00	-200,00
Finanzierungstätigkeit											
SU 35	Summe Einzahlungen aus der Finanzierungstätigkeit								0,00	0,00	0,00
1/851200-346000	Schuldrückzahlung Finanzunternehmungen		3614	65	21	0,00	0,00	0,00	4 700,00	4 700,00	0,00
SU 36	Summe Auszahlungen aus der Finanzierungstätigkeit								4 700,00	4 700,00	0,00
SA4	Saldo (4) Geldfluss aus der Finanzierungstätigkeit (35 - 36)								-4 700,00	-4 700,00	0,00
SA5	Saldo (5) Geldfluss aus der voranschlagswirksamen Gebarung (Saldo 3 + Saldo 4)								-5 700,00	-5 500,00	-200,00
851300	ABA Wieserhöhe-Siedlung										
Operative Gebarung											
2/851300+852100	Kanalbenutzungsgebühr	2113	3113	12	25	10 000,00	10 000,00	0,00	10 000,00	10 000,00	0,00
2/851300+860100	Zinsenzuschuss Bund (KPC)	2121	3121	15	25	0,00	0,00	0,00	0,00	0,00	0,00
SU 21 / 31	Summe Erträge / Einzahlungen operative Gebarung					10 000,00	10 000,00	0,00	10 000,00	10 000,00	0,00
1/851300-510000	Geldbezüge Vb	2211	3211	20	3	3 300,00	3 500,00	-200,00	3 300,00	3 500,00	-200,00
1/851300-565000	Mehrleistungsvergütungen	2211	3211	20	3	200,00	200,00	0,00	200,00	200,00	0,00
1/851300-569000	Sonstige Nebengebühren	2211	3211	20	3	300,00	300,00	0,00	300,00	300,00	0,00

1. Nachtragsvoranschlag 2024

Stadt Waidhofen a/d Ybbs

NVA Ergebnis- und Finanzierungsvoranschlag Detailnachweis

		MVAG		VC QU	AOB	Ergebnisvoranschlag			Finanzierungsvoranschlag		
		EH	FH			VA 2024 inkl. NVA	VA 2024	1. NVA	VA 2024 inkl. NVA	VA 2024	1. NVA
1/851300-580000	DGB zum Ausgleichsfonds für Familienbeihilfen	2212	3212	20	3	100,00	200,00	-100,00	100,00	200,00	-100,00
1/851300-582000	Dienstgeberbeiträge zur sozialen Sicherheit	2212	3212	20	3	800,00	800,00	0,00	800,00	800,00	0,00
1/851300-582100	Betriebliche Mitarbeitervorsorge	2212	3212	20	3	100,00	100,00	0,00	100,00	100,00	0,00
1/851300-588000	Kommunalsteuer	2212	3212	20	3	200,00	200,00	0,00	200,00	200,00	0,00
1/851300-600000	Strom	2222	3222	24	25	1 000,00	2 500,00	-1 500,00	1 000,00	2 500,00	-1 500,00
1/851300-612000	Instandhaltung Anlagen	2224	3224	24	25	200,00	200,00	0,00	200,00	200,00	0,00
1/851300-614000	Instandhaltung Gebäude	2224	3224	24	25	100,00	100,00	0,00	100,00	100,00	0,00
1/851300-616000	Instandhaltung Maschinen und maschinelle Anlagen	2224	3224	24	25	1 500,00	1 500,00	0,00	1 500,00	1 500,00	0,00
1/851300-620000	Transportkosten Problemstoffe	2222	3222	24	25	500,00	500,00	0,00	500,00	500,00	0,00
1/851300-631000	Telekommunikationsdienste	2222	3222	24	5	500,00	500,00	0,00	500,00	500,00	0,00
1/851300-640100	Prüfungskosten	2222	3222	24	25	300,00	300,00	0,00	300,00	300,00	0,00
1/851300-650000	Zinsen Finanzschulden Inland	2241	3241	25	21	1 600,00	1 600,00	0,00	1 600,00	1 600,00	0,00
1/851300-670000	Versicherungen	2222	3222	24	22	100,00	100,00	0,00	100,00	100,00	0,00
1/851300-680000	Planmäßige Abschreibung	2226				9 400,00	9 400,00	0,00	0,00	0,00	0,00
1/851300-700000	Miete	2223	3223	24	25	100,00	100,00	0,00	100,00	100,00	0,00
1/851300-711000	Gebühren für die Benützung von Gemeindeeinrichtungen gem. FAG	2225	3225	24	25	100,00	100,00	0,00	100,00	100,00	0,00
1/851300-729100	Verwertungskosten	2225	3225	24	25	500,00	500,00	0,00	500,00	500,00	0,00
1/851300-729800	Verwaltungstangenten	2225	3225	24	21	1 900,00	1 900,00	0,00	1 900,00	1 900,00	0,00
SU 22 / 32	Summe Aufwendungen / Auszahlungen operative Gebarung					22 800,00	24 600,00	-1 800,00	13 400,00	15 200,00	-1 800,00
SA 0 / SA 1	(0) Nettoergebnis (21 - 22) / (1) Geldfluss operative Gebarung (31 - 32)					-12 800,00	-14 600,00	1 800,00	-3 400,00	-5 200,00	1 800,00
SA01	Saldo (01) Haushaltsrücklagen (230 - 240)					0,00	0,00	0,00	0,00	0,00	0,00
SA00	Saldo (00) Nettoergebnis nach Haushaltsrücklagen (Saldo 0 + Saldo 01)					-12 800,00	-14 600,00	1 800,00			
Investive Gebarung											
2/851300+300000	Tilgungszuschüsse Bund (KPC)		3331	33	21	0,00	0,00	0,00	0,00	0,00	0,00
2/851300+307000	Kanaleinmündungsabgaben		3334	34	25	0,00	0,00	0,00	0,00	0,00	0,00
SU 33	Summe Einzahlungen investive Gebarung								0,00	0,00	0,00
SU 34	Summe Auszahlungen investive Gebarung								0,00	0,00	0,00
SA2	Saldo (2) Geldfluss aus der Investiven Gebarung (33 - 34)								0,00	0,00	0,00
SA3	Saldo (3) Nettofinanzierungssaldo (Saldo 1 + Saldo 2)								-3 400,00	-5 200,00	1 800,00
Finanzierungstätigkeit											
SU 35	Summe Einzahlungen aus der Finanzierungstätigkeit								0,00	0,00	0,00
1/851300-346000	Schuldrückzahlung Finanzunternehmungen		3614	65	21	0,00	0,00	0,00	12 200,00	12 200,00	0,00
SU 36	Summe Auszahlungen aus der Finanzierungstätigkeit								12 200,00	12 200,00	0,00
SA4	Saldo (4) Geldfluss aus der Finanzierungstätigkeit (35 - 36)								-12 200,00	-12 200,00	0,00

1. Nachtragsvoranschlag 2024

Stadt Waidhofen a/d Ybbs

NVA Ergebnis- und Finanzierungsvoranschlag Detailnachweis

		MVAG		VC QU	AOB	Ergebnisvoranschlag		Finanzierungsvoranschlag			
		EH	FH			VA 2024 inkl. NVA	VA 2024	1. NVA	VA 2024 inkl. NVA	VA 2024	1. NVA
SA5	Saldo (5) Geldfluss aus der voranschlagswirksamen Gebarung (Saldo 3 + Saldo 4)							-15 600,00	-17 400,00	1 800,00	
851400	ABA St. Georgen/Klaus Fischer Schmied										
Operative Gebarung											
2/851400+813000	Erträge aus der Auflösung von Investitionszuschüssen (Kapitaltransfers)		2127			900,00	900,00	0,00	0,00	0,00	0,00
2/851400+852100	Kanalbenutzungsgebühr	2113	3113	12	25	40 000,00	41 000,00	-1 000,00	40 000,00	41 000,00	-1 000,00
2/851400+860000	Zinsenzuschuss Bund (KPC)	2121	3121	15	25	15 400,00	15 400,00	0,00	15 400,00	15 400,00	0,00
SU 21 / 31	Summe Erträge / Einzahlungen operative Gebarung					56 300,00	57 300,00	-1 000,00	55 400,00	56 400,00	-1 000,00
1/851400-510000	Geldbezüge Vb	2211	3211	20	3	3 300,00	3 500,00	-200,00	3 300,00	3 500,00	-200,00
1/851400-565000	Mehrleistungsvergütungen	2211	3211	20	3	200,00	200,00	0,00	200,00	200,00	0,00
1/851400-569000	Sonstige Nebengebühren	2211	3211	20	3	300,00	300,00	0,00	300,00	300,00	0,00
1/851400-580000	DGB zum Ausgleichsfonds für Familienbeihilfen	2212	3212	20	3	100,00	200,00	-100,00	100,00	200,00	-100,00
1/851400-582000	Dienstgeberbeiträge zur sozialen Sicherheit	2212	3212	20	3	800,00	800,00	0,00	800,00	800,00	0,00
1/851400-582100	Betriebliche Mitarbeitervorsorge	2212	3212	20	3	100,00	100,00	0,00	100,00	100,00	0,00
1/851400-588000	Kommunalsteuer	2212	3212	20	3	200,00	200,00	0,00	200,00	200,00	0,00
1/851400-600000	Strom	2222	3222	24	25	3 300,00	5 100,00	-1 800,00	3 300,00	5 100,00	-1 800,00
1/851400-612000	Instandhaltung Anlagen	2224	3224	24	25	2 000,00	1 000,00	1 000,00	2 000,00	1 000,00	1 000,00
1/851400-616000	Instandhaltung Geräte	2224	3224	24	25	7 000,00	7 000,00	0,00	7 000,00	7 000,00	0,00
1/851400-620000	Transportkosten Problemstoffe	2222	3222	24	25	800,00	800,00	0,00	800,00	800,00	0,00
1/851400-631000	Telekommunikationsdienste	2222	3222	24	5	500,00	500,00	0,00	500,00	500,00	0,00
1/851400-640100	Prüfungskosten	2222	3222	24	25	400,00	400,00	0,00	400,00	400,00	0,00
1/851400-650000	Zinsen Finanzschulden Inland	2241	3241	25	21	5 400,00	5 400,00	0,00	5 400,00	5 400,00	0,00
1/851400-670000	Versicherungen	2222	3222	24	22	100,00	100,00	0,00	100,00	100,00	0,00
1/851400-680000	Planmäßige Abschreibung	2226				26 400,00	26 400,00	0,00	0,00	0,00	0,00
1/851400-711000	Gebühren für die Benützung von Gemeindeeinrichtungen gem. FAG	2225	3225	24	25	300,00	300,00	0,00	300,00	300,00	0,00
1/851400-728000	Entgelte für sonstige Leistungen	2225	3225	24	25	100,00	100,00	0,00	100,00	100,00	0,00
1/851400-729100	Verwertungskosten	2225	3225	24	25	800,00	800,00	0,00	800,00	800,00	0,00
1/851400-729800	Verwaltungstangenten	2225	3225	24	21	6 800,00	6 800,00	0,00	6 800,00	6 800,00	0,00
SU 22 / 32	Summe Aufwendungen / Auszahlungen operative Gebarung					58 900,00	60 000,00	-1 100,00	32 500,00	33 600,00	-1 100,00
SA 0 / SA 1	(0) Nettoergebnis (21 - 22) / (1) Geldfluss operative Gebarung (31 - 32)					-2 600,00	-2 700,00	100,00	22 900,00	22 800,00	100,00
SA01	Saldo (01) Haushaltsrücklagen (230 - 240)					0,00	0,00	0,00	0,00	0,00	0,00
SA00	Saldo (00) Nettoergebnis nach Haushaltsrücklagen (Saldo 0 + Saldo 01)					-2 600,00	-2 700,00	100,00			
Investive Gebarung											
2/851400+300000	Tilgungszuschüsse Bund (KPC)		3331	33	21	0,00	0,00	0,00	12 300,00	12 300,00	0,00

1. Nachtragsvoranschlag 2024

NVA Ergebnis- und Finanzierungsvoranschlag Detailnachweis

Stadt Waidhofen a/d Ybbs

		MVAG		VC QU	AOB	Ergebnisvoranschlag		Finanzierungsvoranschlag			
		EH	FH			VA 2024 inkl. NVA	VA 2024	1. NVA	VA 2024 inkl. NVA	VA 2024	1. NVA
2/851400+307000	Kanaleinmündungsabgaben		3334	34	25	0,00	0,00	0,00	5 000,00	0,00	5 000,00
SU 33	Summe Einzahlungen investive Gebarung								17 300,00	12 300,00	5 000,00
SU 34	Summe Auszahlungen investive Gebarung								0,00	0,00	0,00
SA2	Saldo (2) Geldfluss aus der Investiven Gebarung (33 – 34)								17 300,00	12 300,00	5 000,00
SA3	Saldo (3) Nettofinanzierungssaldo (Saldo 1 + Saldo 2)								40 200,00	35 100,00	5 100,00
Finanzierungstätigkeit											
SU 35	Summe Einzahlungen aus der Finanzierungstätigkeit								0,00	0,00	0,00
1/851400-346000	Schuldrückzahlung Finanzunternehmungen		3614	65	21	0,00	0,00	0,00	35 200,00	35 200,00	0,00
SU 36	Summe Auszahlungen aus der Finanzierungstätigkeit								35 200,00	35 200,00	0,00
SA4	Saldo (4) Geldfluss aus der Finanzierungstätigkeit (35 – 36)								-35 200,00	-35 200,00	0,00
SA5	Saldo (5) Geldfluss aus der voranschlagswirksamen Gebarung (Saldo 3 + Saldo 4)								5 000,00	-100,00	5 100,00
851500	ABA Steinbichlersiedlung										
Operative Gebarung											
2/851500+852100	Kanalbenutzungsgebühr	2113	3113	12	25	10 500,00	11 000,00	-500,00	10 500,00	11 000,00	-500,00
2/851500+860100	Zinsenzuschuss Bund (KPC)	2121	3121	15	25	7 800,00	7 800,00	0,00	7 800,00	7 800,00	0,00
SU 21 / 31	Summe Erträge / Einzahlungen operative Gebarung					18 300,00	18 800,00	-500,00	18 300,00	18 800,00	-500,00
1/851500-510000	Geldbezüge Vb	2211	3211	20	3	3 300,00	3 500,00	-200,00	3 300,00	3 500,00	-200,00
1/851500-565000	Mehrleistungsvergütungen	2211	3211	20	3	200,00	200,00	0,00	200,00	200,00	0,00
1/851500-569000	Sonstige Nebengebühren	2211	3211	20	3	300,00	300,00	0,00	300,00	300,00	0,00
1/851500-580000	DGB zum Ausgleichsfonds für Familienbeihilfen	2212	3212	20	3	100,00	200,00	-100,00	100,00	200,00	-100,00
1/851500-582000	Dienstgeberbeiträge zur sozialen Sicherheit	2212	3212	20	3	800,00	800,00	0,00	800,00	800,00	0,00
1/851500-582100	Betriebliche Mitarbeitervorsorge	2212	3212	20	3	100,00	100,00	0,00	100,00	100,00	0,00
1/851500-588000	Kommunalsteuer	2212	3212	20	3	200,00	200,00	0,00	200,00	200,00	0,00
1/851500-600000	Strom	2222	3222	24	25	1 500,00	3 300,00	-1 800,00	1 500,00	3 300,00	-1 800,00
1/851500-612000	Instandhaltung Anlagen	2224	3224	24	25	100,00	100,00	0,00	100,00	100,00	0,00
1/851500-614000	Instandhaltung Gebäude	2224	3224	24	25	0,00	0,00	0,00	0,00	0,00	0,00
1/851500-616000	Instandhaltung Maschinen und maschinelle Anlagen	2224	3224	24	25	1 000,00	1 000,00	0,00	1 000,00	1 000,00	0,00
1/851500-620000	Transportkosten Problemstoffe	2222	3222	24	25	400,00	400,00	0,00	400,00	400,00	0,00
1/851500-631000	Telekommunikationsdienste	2222	3222	24	5	500,00	500,00	0,00	500,00	500,00	0,00
1/851500-640100	Prüfungskosten	2222	3222	24	25	200,00	200,00	0,00	200,00	200,00	0,00
1/851500-650000	Zinsen Finanzschulden Inland	2241	3241	25	21	1 100,00	1 100,00	0,00	1 100,00	1 100,00	0,00
1/851500-670000	Versicherungen	2222	3222	24	22	100,00	100,00	0,00	100,00	100,00	0,00
1/851500-680000	Planmäßige Abschreibung	2226				9 900,00	9 900,00	0,00	0,00	0,00	0,00
1/851500-700000	Miete	2223	3223	24	25	100,00	100,00	0,00	100,00	100,00	0,00

1. Nachtragsvoranschlag 2024

NVA Ergebnis- und Finanzierungsvoranschlag Detailnachweis

Stadt Waidhofen a/d Ybbs

		MVAG		VC QU	AOB	Ergebnisvoranschlag			Finanzierungsvoranschlag		
		EH	FH			VA 2024 inkl. NVA	VA 2024	1. NVA	VA 2024 inkl. NVA	VA 2024	1. NVA
1/851500-729100	Verwertungskosten	2225	3225	24	25	400,00	400,00	0,00	400,00	400,00	0,00
1/851500-729800	Verwaltungstangenten	2225	3225	24	21	2 300,00	2 300,00	0,00	2 300,00	2 300,00	0,00
SU 22 / 32	Summe Aufwendungen / Auszahlungen operative Gebarung					22 600,00	24 700,00	-2 100,00	12 700,00	14 800,00	-2 100,00
SA 0 / SA 1	(0) Nettoergebnis (21 - 22) / (1) Geldfluss operative Gebarung (31 - 32)					-4 300,00	-5 900,00	1 600,00	5 600,00	4 000,00	1 600,00
SA01	Saldo (01) Haushaltsrücklagen (230 - 240)					0,00	0,00	0,00	0,00	0,00	0,00
SA00	Saldo (00) Nettoergebnis nach Haushaltsrücklagen (Saldo 0 + Saldo 01)					-4 300,00	-5 900,00	1 600,00			
Investive Gebarung											
2/851500+300000	Tilgungszuschüsse Bund (KPC)		3331	33	21	0,00	0,00	0,00	5 100,00	5 100,00	0,00
SU 33	Summe Einzahlungen investive Gebarung								5 100,00	5 100,00	0,00
SU 34	Summe Auszahlungen investive Gebarung								0,00	0,00	0,00
SA2	Saldo (2) Geldfluss aus der Investiven Gebarung (33 - 34)								5 100,00	5 100,00	0,00
SA3	Saldo (3) Nettofinanzierungssaldo (Saldo 1 + Saldo 2)								10 700,00	9 100,00	1 600,00
Finanzierungstätigkeit											
SU 35	Summe Einzahlungen aus der Finanzierungstätigkeit								0,00	0,00	0,00
1/851500-346000	Schuldrückzahlung Finanzunternehmungen		3614	65	21	0,00	0,00	0,00	13 800,00	13 800,00	0,00
SU 36	Summe Auszahlungen aus der Finanzierungstätigkeit								13 800,00	13 800,00	0,00
SA4	Saldo (4) Geldfluss aus der Finanzierungstätigkeit (35 - 36)								-13 800,00	-13 800,00	0,00
SA5	Saldo (5) Geldfluss aus der voranschlagswirksamen Gebarung (Saldo 3 + Saldo 4)								-3 100,00	-4 700,00	1 600,00
851600	ABA Sonnleitnersiedlung										
Operative Gebarung											
2/851600+852100	Kanalbenützungsgebühr	2113	3113	12	25	19 000,00	20 500,00	-1 500,00	19 000,00	20 500,00	-1 500,00
2/851600+860000	Zinsenzuschuss Bund (KPC)	2121	3121	15	25	12 700,00	12 700,00	0,00	12 700,00	12 700,00	0,00
SU 21 / 31	Summe Erträge / Einzahlungen operative Gebarung					31 700,00	33 200,00	-1 500,00	31 700,00	33 200,00	-1 500,00
1/851600-510000	Geldbezüge Vb	2211	3211	20	3	3 300,00	3 500,00	-200,00	3 300,00	3 500,00	-200,00
1/851600-565000	Mehrleistungsvergütungen	2211	3211	20	3	200,00	200,00	0,00	200,00	200,00	0,00
1/851600-569000	Sonstige Nebengebühren	2211	3211	20	3	300,00	300,00	0,00	300,00	300,00	0,00
1/851600-580000	DGB zum Ausgleichsfonds für Familienbeihilfen	2212	3212	20	3	100,00	200,00	-100,00	100,00	200,00	-100,00
1/851600-582000	Dienstgeberbeiträge zur sozialen Sicherheit	2212	3212	20	3	800,00	800,00	0,00	800,00	800,00	0,00
1/851600-582100	Betriebliche Mitarbeitervorsorge	2212	3212	20	3	100,00	100,00	0,00	100,00	100,00	0,00
1/851600-588000	Kommunalsteuer	2212	3212	20	3	200,00	200,00	0,00	200,00	200,00	0,00
1/851600-600000	Strom	2222	3222	24	25	1 500,00	3 500,00	-2 000,00	1 500,00	3 500,00	-2 000,00
1/851600-600200	Wasserbezug	2222	3222	24	25	100,00	100,00	0,00	100,00	100,00	0,00
1/851600-612000	Instandhaltung Anlagen	2224	3224	24	25	100,00	100,00	0,00	100,00	100,00	0,00
1/851600-614000	Instandhaltung Gebäude	2224	3224	24	25	100,00	100,00	0,00	100,00	100,00	0,00

1. Nachtragsvoranschlag 2024

NVA Ergebnis- und Finanzierungsvoranschlag Detailnachweis

Stadt Waidhofen a/d Ybbs

		MVAG		VC QU	AOB	Ergebnisvoranschlag		Finanzierungsvoranschlag			
		EH	FH			VA 2024 inkl. NVA	VA 2024	1. NVA	VA 2024 inkl. NVA	VA 2024	1. NVA
1/851600-616000	Instandhaltung Maschinen und maschinelle Anlagen	2224	3224	24	25	1 300,00	1 300,00	0,00	1 300,00	1 300,00	0,00
1/851600-620000	Transportkosten Problemstoffe	2222	3222	24	25	400,00	400,00	0,00	400,00	400,00	0,00
1/851600-631000	Telekommunikationsdienste	2222	3222	24	5	500,00	500,00	0,00	500,00	500,00	0,00
1/851600-640100	Prüfungskosten	2222	3222	24	25	200,00	200,00	0,00	200,00	200,00	0,00
1/851600-650000	Zinsen Finanzschulden Inland	2241	3241	25	21	12 600,00	12 600,00	0,00	12 600,00	12 600,00	0,00
1/851600-670000	Versicherungen	2222	3222	24	22	100,00	100,00	0,00	100,00	100,00	0,00
1/851600-680000	Planmäßige Abschreibung	2226				20 300,00	20 300,00	0,00	0,00	0,00	0,00
1/851600-710000	Öffentliche Abgaben	2225	3225	24	25	100,00	100,00	0,00	100,00	100,00	0,00
1/851600-729100	Verwertungskosten	2225	3225	24	25	500,00	500,00	0,00	500,00	500,00	0,00
1/851600-729800	Verwaltungstangenten	2225	3225	24	21	3 700,00	3 700,00	0,00	3 700,00	3 700,00	0,00
SU 22 / 32	Summe Aufwendungen / Auszahlungen operative Gebarung					46 500,00	48 800,00	-2 300,00	26 200,00	28 500,00	-2 300,00
SA 0 / SA 1	(0) Nettoergebnis (21 - 22) / (1) Geldfluss operative Gebarung (31 – 32)					-14 800,00	-15 600,00	800,00	5 500,00	4 700,00	800,00
SA01	Saldo (01) Haushaltsrücklagen (230 - 240)					0,00	0,00	0,00	0,00	0,00	0,00
SA00	Saldo (00) Nettoergebnis nach Haushaltsrücklagen (Saldo 0 + Saldo 01)					-14 800,00	-15 600,00	800,00			
Investive Gebarung											
2/851600+300000	Tilgungszuschüsse Bund (KPC)		3331	33	21	0,00	0,00	0,00	15 500,00	15 500,00	0,00
2/851600+307000	Kanaleinmündungsabgaben		3334	34	25	0,00	0,00	0,00	0,00	0,00	0,00
SU 33	Summe Einzahlungen investive Gebarung								15 500,00	15 500,00	0,00
SU 34	Summe Auszahlungen investive Gebarung								0,00	0,00	0,00
SA2	Saldo (2) Geldfluss aus der Investiven Gebarung (33 – 34)								15 500,00	15 500,00	0,00
SA3	Saldo (3) Nettofinanzierungssaldo (Saldo 1 + Saldo 2)								21 000,00	20 200,00	800,00
Finanzierungstätigkeit											
SU 35	Summe Einzahlungen aus der Finanzierungstätigkeit								0,00	0,00	0,00
1/851600-346000	Schuldrückzahlung Finanzunternehmen		3614	65	21	0,00	0,00	0,00	24 300,00	24 300,00	0,00
SU 36	Summe Auszahlungen aus der Finanzierungstätigkeit								24 300,00	24 300,00	0,00
SA4	Saldo (4) Geldfluss aus der Finanzierungstätigkeit (35 – 36)								-24 300,00	-24 300,00	0,00
SA5	Saldo (5) Geldfluss aus der voranschlagswirksamen Gebarung (Saldo 3 + Saldo 4)								-3 300,00	-4 100,00	800,00
851700	ABA St. Leonhard/Wald										
Operative Gebarung											
2/851700+813000	Erträge aus der Auflösung von Investitionszuschüssen (Kapitaltransfers)	2127				100,00	100,00	0,00	0,00	0,00	0,00
2/851700+852100	Kanalbenutzungsgebühr	2113	3113	12	25	39 000,00	44 000,00	-5 000,00	39 000,00	44 000,00	-5 000,00
2/851700+860000	Zinsenzuschuss Bund (KPC)	2121	3121	15	25	15 400,00	15 400,00	0,00	15 400,00	15 400,00	0,00
SU 21 / 31	Summe Erträge / Einzahlungen operative Gebarung					54 500,00	59 500,00	-5 000,00	54 400,00	59 400,00	-5 000,00
1/851700-510000	Geldbezüge Vb	2211	3211	20	3	3 300,00	3 500,00	-200,00	3 300,00	3 500,00	-200,00
1/851700-565000	Mehrleistungsvergütungen	2211	3211	20	3	200,00	200,00	0,00	200,00	200,00	0,00

1. Nachtragsvoranschlag 2024

NVA Ergebnis- und Finanzierungsvoranschlag Detailnachweis

Stadt Waidhofen a/d Ybbs

		MVAG		VC QU	AOB	Ergebnisvoranschlag		Finanzierungsvoranschlag			
		EH	FH			VA 2024 inkl. NVA	VA 2024	1. NVA	VA 2024 inkl. NVA	VA 2024	1. NVA
1/851700-569000	Sonstige Nebengebühren	2211	3211	20	3	300,00	300,00	0,00	300,00	300,00	0,00
1/851700-580000	DGB zum Ausgleichsfonds für Familienbeihilfen	2212	3212	20	3	100,00	200,00	-100,00	100,00	200,00	-100,00
1/851700-582000	Dienstgeberbeiträge zur sozialen Sicherheit	2212	3212	20	3	800,00	800,00	0,00	800,00	800,00	0,00
1/851700-582100	Betriebliche Mitarbeitervorsorge	2212	3212	20	3	100,00	100,00	0,00	100,00	100,00	0,00
1/851700-588000	Kommunalsteuer	2212	3212	20	3	200,00	200,00	0,00	200,00	200,00	0,00
1/851700-600000	Strom	2222	3222	24	25	1 000,00	1 000,00	0,00	1 000,00	1 000,00	0,00
1/851700-600200	Wasserbezug	2222	3222	24	25	200,00	200,00	0,00	200,00	200,00	0,00
1/851700-612000	Instandhaltung Anlagen	2224	3224	24	25	500,00	500,00	0,00	500,00	500,00	0,00
1/851700-616000	Instandhaltung Maschinen	2224	3224	24	25	300,00	300,00	0,00	300,00	300,00	0,00
1/851700-631000	Telekommunikationsdienste	2222	3222	24	5	300,00	300,00	0,00	300,00	300,00	0,00
1/851700-650000	Zinsen Finanzschulden Inland	2241	3241	25	21	14 300,00	14 300,00	0,00	14 300,00	14 300,00	0,00
1/851700-680000	Planmäßige Abschreibung	2226				26 600,00	26 600,00	0,00	0,00	0,00	0,00
1/851700-720000	Kostenbeiträge für Leistungen	2225	3225	24	25	12 000,00	12 000,00	0,00	12 000,00	12 000,00	0,00
1/851700-729800	Verwaltungstangenten	2225	3225	24	21	4 800,00	4 800,00	0,00	4 800,00	4 800,00	0,00
SU 22 / 32	Summe Aufwendungen / Auszahlungen operative Gebarung					65 000,00	65 300,00	-300,00	38 400,00	38 700,00	-300,00
SA 0 / SA 1	(0) Nettoergebnis (21 - 22) / (1) Geldfluss operative Gebarung (31 - 32)					-10 500,00	-5 800,00	-4 700,00	16 000,00	20 700,00	-4 700,00
SA01	Saldo (01) Haushaltsrücklagen (230 - 240)					0,00	0,00	0,00	0,00	0,00	0,00
SA00	Saldo (00) Nettoergebnis nach Haushaltsrücklagen (Saldo 0 + Saldo 01)					-10 500,00	-5 800,00	-4 700,00			
Investive Gebarung											
2/851700+300000	Tilgungszuschüsse Bund (KPC)		3331	33	21	0,00	0,00	0,00	13 600,00	13 600,00	0,00
2/851700+307000	Kanaleinmündungsabgaben		3334	34	25	0,00	0,00	0,00	3 000,00	3 000,00	0,00
SU 33	Summe Einzahlungen investive Gebarung								16 600,00	16 600,00	0,00
SU 34	Summe Auszahlungen investive Gebarung								0,00	0,00	0,00
SA2	Saldo (2) Geldfluss aus der Investiven Gebarung (33 - 34)								16 600,00	16 600,00	0,00
SA3	Saldo (3) Nettofinanzierungssaldo (Saldo 1 + Saldo 2)								32 600,00	37 300,00	-4 700,00
Finanzierungstätigkeit											
SU 35	Summe Einzahlungen aus der Finanzierungstätigkeit								0,00	0,00	0,00
1/851700-346000	Schuldrückzahlung Finanzunternehmungen		3614	65	21	0,00	0,00	0,00	30 000,00	29 900,00	100,00
SU 36	Summe Auszahlungen aus der Finanzierungstätigkeit								30 000,00	29 900,00	100,00
SA4	Saldo (4) Geldfluss aus der Finanzierungstätigkeit (35 - 36)								-30 000,00	-29 900,00	-100,00
SA5	Saldo (5) Geldfluss aus der voranschlagswirksamen Gebarung (Saldo 3 + Saldo 4)								2 600,00	7 400,00	-4 800,00
852	Betriebe der Müllbeseitigung										
852000	Müllbeseitigung										
Operative Gebarung											
2/852000+810000	Erträge E-Strom PV-Anlage	2114	3114	13		2 500,00	0,00	2 500,00	2 500,00	0,00	2 500,00

1. Nachtragsvoranschlag 2024

Stadt Waidhofen a/d Ybbs

NVA Ergebnis- und Finanzierungsvoranschlag Detailnachweis

		MVAG		VC QU	AOB	Ergebnisvoranschlag			Finanzierungsvoranschlag		
		EH	FH			VA 2024 inkl. NVA	VA 2024	1. NVA	VA 2024 inkl. NVA	VA 2024	1. NVA
2/852000+811400	Einnahmen Sammelinseln	2115	3115	14	24	8 000,00	8 000,00	0,00	8 000,00	8 000,00	0,00
2/852000+817000	Erträge aus der Auflösung von sonstigen Rückstellungen	2117				0,00	0,00	0,00	0,00	0,00	0,00
2/852000+829000	Sonstige Einnahmen	2116	3116	18	24	15 000,00	15 000,00	0,00	15 000,00	15 000,00	0,00
2/852000+829100	Einnahmen Bioerde	2116	3116	18	24	3 000,00	3 000,00	0,00	3 000,00	3 000,00	0,00
2/852000+829200	Elektrogeräte-Entsorgung	2116	3116	18	24	30 000,00	30 000,00	0,00	30 000,00	30 000,00	0,00
2/852000+829300	Erlöse Verpackungen	2116	3116	18	24	20 000,00	20 000,00	0,00	20 000,00	20 000,00	0,00
2/852000+829400	Erlöse Altstoffe	2116	3116	18	24	9 000,00	9 000,00	0,00	9 000,00	9 000,00	0,00
2/852000+829500	Erlöse Flohmarkt	2116	3116	18	24	2 500,00	2 000,00	500,00	2 500,00	2 000,00	500,00
2/852000+829600	Erlöse Textilien	2116	3116	18	24	13 000,00	13 000,00	0,00	13 000,00	13 000,00	0,00
2/852000+829700	Erlöse Altpapier	2116	3116	18	24	45 000,00	45 000,00	0,00	45 000,00	45 000,00	0,00
2/852000+829800	Erlöse Abgeltungsverordnung	2116	3116	18	24	7 000,00	7 000,00	0,00	7 000,00	7 000,00	0,00
2/852000+829900	ÖKO-Strom	2116	3116	18	24	2 500,00	2 500,00	0,00	2 500,00	2 500,00	0,00
2/852000+852000	Abfallwirtschaftsgebühr	2113	3113	12	24	1 360 000,00	1 370 000,00	-10 000,00	1 360 000,00	1 370 000,00	-10 000,00
2/852000+861010	Landestransfer Gebührenbremse 2024	2121	3121		21	186 000,00	0,00	186 000,00	186 000,00	0,00	186 000,00
SU 21 / 31	Summe Erträge / Einzahlungen operative Gebarung					1 703 500,00	1 524 500,00	179 000,00	1 703 500,00	1 524 500,00	179 000,00
1/852000-400000	Geringwertige Wirtschaftsgüter	2221	3221	23	24	15 000,00	6 000,00	9 000,00	15 000,00	6 000,00	9 000,00
1/852000-400200	Dienstbekleidung	2221	3221	23	24	2 000,00	2 300,00	-300,00	2 000,00	2 300,00	-300,00
1/852000-452000	Treibstoffe	2221	3221	23	24	3 500,00	4 000,00	-500,00	3 500,00	4 000,00	-500,00
1/852000-454000	Reinigungsmittel	2221	3221	23	22	800,00	500,00	300,00	800,00	500,00	300,00
1/852000-457000	Druckwerke	2221	3221	23	24	7 500,00	8 000,00	-500,00	7 500,00	8 000,00	-500,00
1/852000-459000	Sonstige Verbrauchsgüter	2221	3221	23	24	3 600,00	4 000,00	-400,00	3 600,00	4 000,00	-400,00
1/852000-459100	Gelbe Säcke	2221	3221	23	24	9 000,00	9 000,00	0,00	9 000,00	9 000,00	0,00
1/852000-459200	Sammelbehälter-Problemstoffe	2221	3221	23	24	1 000,00	1 500,00	-500,00	1 000,00	1 500,00	-500,00
1/852000-510000	Geldbezüge Vb	2211	3211	20	3	125 000,00	128 900,00	-3 900,00	125 000,00	128 900,00	-3 900,00
1/852000-511100	Abfertigungen	2211	3211	20	3	0,00	0,00	0,00	0,00	0,00	0,00
1/852000-565000	Mehrleistungsvergütungen	2211	3211	20	3	1 000,00	1 000,00	0,00	1 000,00	1 000,00	0,00
1/852000-566000	Dienstjubiläen	2212	3212	20	3	0,00	0,00	0,00	0,00	0,00	0,00
1/852000-569000	Sonstige Nebengebühren	2211	3211	20	3	6 000,00	6 500,00	-500,00	6 000,00	6 500,00	-500,00
1/852000-580000	DGB zum Ausgleichsfonds für Familienbeihilfen	2212	3212	20	3	2 800,00	3 500,00	-700,00	2 800,00	3 500,00	-700,00
1/852000-582000	Dienstgeberbeiträge zur sozialen Sicherheit	2212	3212	20	3	27 000,00	27 200,00	-200,00	27 000,00	27 200,00	-200,00
1/852000-582100	Betriebliche Mitarbeitervorsorge	2212	3212	20	3	1 800,00	1 900,00	-100,00	1 800,00	1 900,00	-100,00
1/852000-588000	Kommunalsteuer	2212	3212	20	3	2 800,00	2 800,00	0,00	2 800,00	2 800,00	0,00
1/852000-590000	Ausbildungskosten	2212	3212	20	3	1 000,00	1 000,00	0,00	1 000,00	1 000,00	0,00
1/852000-591000	Dotierung von Rückstellungen für Abfertigungen	2214				500,00	500,00	0,00	0,00	0,00	0,00
1/852000-592000	Dotierung von Rückstellungen für Jubiläumsumwendungen	2214				800,00	800,00	0,00	0,00	0,00	0,00

1. Nachtragsvoranschlag 2024

Stadt Waidhofen a/d Ybbs

NVA Ergebnis- und Finanzierungsvoranschlag Detailnachweis

		MVAG		VC QU	AOB	Ergebnisvoranschlag			Finanzierungsvoranschlag		
		EH	FH			VA 2024 inkl. NVA	VA 2024	1. NVA	VA 2024 inkl. NVA	VA 2024	1. NVA
1/852000-600000	Strom	2222	3222	24	24	8 500,00	8 500,00	0,00	8 500,00	8 500,00	0,00
1/852000-600300	Wärmelieferung	2222	3222	24	24	2 500,00	3 000,00	-500,00	2 500,00	3 000,00	-500,00
1/852000-614000	Instandhaltung Gebäude	2224	3224	24	24	800,00	1 000,00	-200,00	800,00	1 000,00	-200,00
1/852000-615000	Instandhaltung Sonderanlagen	2224	3224	24	24	800,00	1 000,00	-200,00	800,00	1 000,00	-200,00
1/852000-616000	Instandhaltung Geräte	2224	3224	24	24	800,00	1 000,00	-200,00	800,00	1 000,00	-200,00
1/852000-617000	Instandhaltung Fahrzeuge	2224	3224	24	24	3 000,00	3 500,00	-500,00	3 000,00	3 500,00	-500,00
1/852000-619000	Instandhaltung Sammelniseln	2224	3224	24	24	1 000,00	1 000,00	0,00	1 000,00	1 000,00	0,00
1/852000-630000	Postdienste	2222	3222	24	24	6 000,00	4 000,00	2 000,00	6 000,00	4 000,00	2 000,00
1/852000-631000	Telekommunikationsdienste	2222	3222	24	5	2 400,00	2 600,00	-200,00	2 400,00	2 600,00	-200,00
1/852000-650000	Zinsen Finanzschulden Inland	2241	3241	25	21	100,00	100,00	0,00	100,00	100,00	0,00
1/852000-670000	Versicherungen	2222	3222	24	22	2 400,00	2 800,00	-400,00	2 400,00	2 800,00	-400,00
1/852000-680000	Planmäßige Abschreibung	2226				26 600,00	26 600,00	0,00	0,00	0,00	0,00
1/852000-700000	Miete, Pachte, Betriebskosten	2223	3223	24	24	1 200,00	1 200,00	0,00	1 200,00	1 200,00	0,00
1/852000-710000	Öffentliche Abgaben gem. FAG	2225	3225	24	24	600,00	600,00	0,00	600,00	600,00	0,00
1/852000-711000	Gebühren für die Benützung von Gemeindeeinrichtungen gem. FAG	2225	3225	24	24	1 700,00	1 600,00	100,00	1 700,00	1 600,00	100,00
1/852000-722010	Zweckzuschuss Gebühren 2024	2225	3225			186 000,00	0,00	186 000,00	186 000,00	0,00	186 000,00
1/852000-724000	Reisegebühren	2225	3225	24	3	200,00	200,00	0,00	200,00	200,00	0,00
1/852000-728000	Restmüllentsorgung	2225	3225	24	24	490 000,00	490 000,00	0,00	490 000,00	490 000,00	0,00
1/852000-728100	Altglasentsorgung	2225	3225	24	24	500,00	500,00	0,00	500,00	500,00	0,00
1/852000-728200	Sperrmüllentsorgung	2225	3225	24	24	105 000,00	112 000,00	-7 000,00	105 000,00	112 000,00	-7 000,00
1/852000-728300	Problemstoffentsorgung	2225	3225	24	24	25 000,00	25 000,00	0,00	25 000,00	25 000,00	0,00
1/852000-728400	Alttextilienentsorgung	2225	3225	24	24	600,00	600,00	0,00	600,00	600,00	0,00
1/852000-728500	Altölentsorgung	2225	3225	24	24	1 700,00	2 000,00	-300,00	1 700,00	2 000,00	-300,00
1/852000-728600	Altpapierentsorgung	2225	3225	24	24	75 000,00	80 000,00	-5 000,00	75 000,00	80 000,00	-5 000,00
1/852000-728700	Elektrogeräte-Entsorgung	2225	3225	24	24	1 000,00	2 000,00	-1 000,00	1 000,00	2 000,00	-1 000,00
1/852000-728800	Bauhofleistungen	2225	3225	24	24	25 000,00	34 000,00	-9 000,00	25 000,00	34 000,00	-9 000,00
1/852000-728900	Div. Leistungsentgelte	2225	3225	24	24	6 000,00	3 000,00	3 000,00	6 000,00	3 000,00	3 000,00
1/852000-729000	Biomüllentsorgung	2225	3225	24	24	132 000,00	112 000,00	20 000,00	132 000,00	112 000,00	20 000,00
1/852000-729100	Grünschnittentsorgung	2225	3225	24	24	75 000,00	64 000,00	11 000,00	75 000,00	64 000,00	11 000,00
1/852000-729200	Altholz	2225	3225	24	24	63 000,00	66 000,00	-3 000,00	63 000,00	66 000,00	-3 000,00
1/852000-729300	Bauschutt	2225	3225	24	24	50 000,00	52 000,00	-2 000,00	50 000,00	52 000,00	-2 000,00
1/852000-729800	Verwaltungstangenten	2225	3225	24	21	152 000,00	152 000,00	0,00	152 000,00	152 000,00	0,00
1/852000-752100	Umlage Gemeindeverband	2231	3231	26	24	6 200,00	6 200,00	0,00	6 200,00	6 200,00	0,00
1/852000-752200	Sanierung Deponie III	2231	3231	26	24	4 000,00	4 500,00	-500,00	4 000,00	4 500,00	-500,00
1/852000-760500	Treuegelder	2234	3234	21	3	4 900,00	4 900,00	0,00	4 900,00	4 900,00	0,00
SU 22 / 32	Summe Aufwendungen / Auszahlungen operative Gebarung					1 672 600,00	1 478 800,00	193 800,00	1 644 700,00	1 450 900,00	193 800,00
SA 0 / SA 1	(0) Nettoergebnis (21 - 22) / (1) Geldfluss operative Gebarung (31 - 32)					30 900,00	45 700,00	-14 800,00	58 800,00	73 600,00	-14 800,00

1. Nachtragsvoranschlag 2024

NVA Ergebnis- und Finanzierungsvoranschlag Detailnachweis

Stadt Waidhofen a/d Ybbs

		MVAG		VC QU	AOB	Ergebnisvoranschlag			Finanzierungsvoranschlag		
		EH	FH			VA 2024 inkl. NVA	VA 2024	1. NVA	VA 2024 inkl. NVA	VA 2024	1. NVA
6/852000+894001	Entnahmen von zweckgebundenen Haushaltsrücklagen	2301		1	21	15 000,00	50 000,00	-35 000,00	0,00	0,00	0,00
1/852000-794001	Zuweisungen an zweckgebundene Haushaltsrücklagen	2401			24	110 000,00	110 000,00	0,00	0,00	0,00	0,00
SA01	Saldo (01) Haushaltsrücklagen (230 - 240)					-95 000,00	-60 000,00	-35 000,00	0,00	0,00	0,00
SA00	Saldo (00) Nettoergebnis nach Haushaltsrücklagen (Saldo 0 + Saldo 01)					-64 100,00	-14 300,00	-49 800,00			
Investive Gebarung											
6/852000+040000	Fahrzeugverkauf		3314	1 31	24	0,00	0,00	0,00	0,00	0,00	0,00
6/852000+300000	Beitrag Bund (KIP 2023 §2)		3331	1	24	0,00	0,00	0,00	23 000,00	0,00	23 000,00
6/852000+300010	Bundesförderung E-KFZ u. Ersatzanschaffung		3331	1	24	0,00	0,00	0,00	13 000,00	0,00	13 000,00
SU 33	Summe Einzahlungen investive Gebarung								36 000,00	0,00	36 000,00
1/852000-006000	Sammelinseln		3412	2 40	24	0,00	0,00	0,00	10 000,00	1 500,00	8 500,00
5/852000-040000	Ankauf Fahrzeuge		3414	1 41	24	0,00	0,00	0,00	51 000,00	50 000,00	1 000,00
1/852000-042000	Betriebsausstattung		3415	2 41	24	0,00	0,00	0,00	0,00	0,00	0,00
SU 34	Summe Auszahlungen investive Gebarung								61 000,00	51 500,00	9 500,00
SA2	Saldo (2) Geldfluss aus der Investiven Gebarung (33 – 34)								-25 000,00	-51 500,00	26 500,00
SA3	Saldo (3) Nettofinanzierungssaldo (Saldo 1 + Saldo 2)								33 800,00	22 100,00	11 700,00
Finanzierungstätigkeit											
6/852000+346000	Schuldaufnahme Finanzunternehmungen		3514	1 55	21	0,00	0,00	0,00	0,00	0,00	0,00
SU 35	Summe Einzahlungen aus der Finanzierungstätigkeit								0,00	0,00	0,00
1/852000-346000	Schuldrückzahlung Finanzunternehmungen		3614	65	21	0,00	0,00	0,00	6 900,00	6 900,00	0,00
SU 36	Summe Auszahlungen aus der Finanzierungstätigkeit								6 900,00	6 900,00	0,00
SA4	Saldo (4) Geldfluss aus der Finanzierungstätigkeit (35 – 36)								-6 900,00	-6 900,00	0,00
SA5	Saldo (5) Geldfluss aus der voranschlagswirksamen Gebarung (Saldo 3 + Saldo 4)								26 900,00	15 200,00	11 700,00
853	Betriebe für die Errichtung und Verwaltung von Wohn- und Geschäftsgebäude										
853000	Wohn- u. Geschäftsgebäude										
Operative Gebarung											
2/853000+811000	Mieten	2115	3115	14	22	90 000,00	90 000,00	0,00	90 000,00	90 000,00	0,00
2/853000+811100	Betriebskostenersätze	2115	3115	14	22	31 500,00	31 500,00	0,00	31 500,00	31 500,00	0,00
2/853000+813000	Erträge aus der Auflösung von Investitionszuschüssen (Kapitaltransfers)	2127				38 100,00	38 200,00	-100,00	0,00	0,00	0,00
2/853000+817000	Erträge aus der Auflösung von sonstigen Rückstellungen	2117				0,00	0,00	0,00	0,00	0,00	0,00
2/853000+827000	Personalkostenersätze	2116	3116	18	3	2 100,00	0,00	2 100,00	2 100,00	0,00	2 100,00
2/853000+829000	Sonstige Einnahmen	2116	3116	18	22	1 000,00	1 000,00	0,00	1 000,00	1 000,00	0,00
SU 21 / 31	Summe Erträge / Einzahlungen operative Gebarung					162 700,00	160 700,00	2 000,00	124 600,00	122 500,00	2 100,00
1/853000-400000	Geringwertige Wirtschaftsgüter	2221	3221	23	22	1 000,00	1 000,00	0,00	1 000,00	1 000,00	0,00

1. Nachtragsvoranschlag 2024

Stadt Waidhofen a/d Ybbs

NVA Ergebnis- und Finanzierungsvoranschlag Detailnachweis

		MVAG		VC QU	AOB	Ergebnisvoranschlag			Finanzierungsvoranschlag		
		EH	FH			VA 2024 inkl. NVA	VA 2024	1. NVA	VA 2024 inkl. NVA	VA 2024	1. NVA
1/853000-459000	Sonstige Verbrauchsgüter	2221	3221	23	22	700,00	700,00	0,00	700,00	700,00	0,00
1/853000-510000	Geldbezüge Vb	2211	3211	20	3	1 800,00	1 800,00	0,00	1 800,00	1 800,00	0,00
1/853000-523000	Fallweise Bedienstete	2211	3211	20	3	2 500,00	300,00	2 200,00	2 500,00	300,00	2 200,00
1/853000-565000	Mehrleistungsvergütungen	2211	3211	20	3	3 500,00	3 000,00	500,00	3 500,00	3 000,00	500,00
1/853000-569000	Sonstige Nebengebühren	2211	3211	20	3	100,00	100,00	0,00	100,00	100,00	0,00
1/853000-580000	DGB zum Ausgleichsfonds für Familienbeihilfen	2212	3212	20	3	300,00	200,00	100,00	300,00	200,00	100,00
1/853000-582000	Dienstgeberbeiträge zur sozialen Sicherheit	2212	3212	20	3	1 500,00	1 100,00	400,00	1 500,00	1 100,00	400,00
1/853000-582100	Betriebliche Mitarbeitervorsorge	2212	3212	20	3	100,00	100,00	0,00	100,00	100,00	0,00
1/853000-588000	Kommunalsteuer	2212	3212	20	3	300,00	200,00	100,00	300,00	200,00	100,00
1/853000-592000	Dotierung von Rückstellungen für Jubiläumszuwendungen	2214				100,00	100,00	0,00	0,00	0,00	0,00
1/853000-600000	Strom	2222	3222	24	22	16 000,00	20 000,00	-4 000,00	16 000,00	20 000,00	-4 000,00
1/853000-600100	Gasbezug	2222	3222	24	22	10 000,00	28 000,00	-18 000,00	10 000,00	28 000,00	-18 000,00
1/853000-614000	Instandhaltung Gebäude	2224	3224	24	22	28 000,00	35 000,00	-7 000,00	28 000,00	35 000,00	-7 000,00
1/853000-650000	Zinsen Finanzschulden Inland	2241	3241	25	21	32 000,00	22 600,00	9 400,00	32 000,00	22 600,00	9 400,00
1/853000-670000	Versicherungen	2222	3222	24	22	7 600,00	7 300,00	300,00	7 600,00	7 300,00	300,00
1/853000-680000	Planmäßige Abschreibung	2226				154 200,00	154 200,00	0,00	0,00	0,00	0,00
1/853000-700000	Mieten an Wohnungsgenossenschaften	2223	3223	24	22	10 000,00	10 000,00	0,00	10 000,00	10 000,00	0,00
1/853000-700100	Sonstige Betriebskosten	2223	3223	24	22	6 500,00	6 500,00	0,00	6 500,00	6 500,00	0,00
1/853000-710000	Öffentliche Abgaben gem. FAG	2225	3225	24	22	1 400,00	2 700,00	-1 300,00	1 400,00	2 700,00	-1 300,00
1/853000-711000	Gebühren für die Benützung von Gemeindeeinrichtungen gem. FAG	2225	3225	24	22	15 000,00	30 000,00	-15 000,00	15 000,00	30 000,00	-15 000,00
1/853000-728000	Entgelte für sonstige Leistungen	2225	3225	24	22	2 000,00	5 000,00	-3 000,00	2 000,00	5 000,00	-3 000,00
1/853000-728800	Bauhofleistungen	2225	3225	24	22	40 000,00	50 000,00	-10 000,00	40 000,00	50 000,00	-10 000,00
SU 22 / 32	Summe Aufwendungen / Auszahlungen operative Gebarung					334 600,00	379 900,00	-45 300,00	180 300,00	225 600,00	-45 300,00
SA 0 / SA 1	(0) Nettoergebnis (21 - 22) / (1) Geldfluss operative Gebarung (31 - 32)					-171 900,00	-219 200,00	47 300,00	-55 700,00	-103 100,00	47 400,00
SA01	Saldo (01) Haushaltsrücklagen (230 - 240)					0,00	0,00	0,00	0,00	0,00	0,00
SA00	Saldo (00) Nettoergebnis nach Haushaltsrücklagen (Saldo 0 + Saldo 01)					-171 900,00	-219 200,00	47 300,00			
Investive Gebarung											
6/853000+010300	Verkauf Oberer Stadtplatz 25	3313	1 30	22		0,00	0,00	0,00	240 000,00	0,00	240 000,00
2/853000+300000	Kapitaltransfers von Bund, Bundesfonds und Bundeskammern	3331				0,00	0,00	0,00	1 000,00	0,00	1 000,00
SU 33	Summe Einzahlungen investive Gebarung								241 000,00	0,00	241 000,00
1/853000-010000	Gebäude	3413	2 40	22		0,00	0,00	0,00	0,00	0,00	0,00
5/853000-010000	Instandsetzung Gebäude (U. Stadtplatz 22)	3413	1 40	22		0,00	0,00	0,00	50 000,00	30 000,00	20 000,00
5/853000-010120	Ankauf Plenkerstraße 10	3413	1	22		0,00	0,00	0,00	435 000,00	435 000,00	0,00
5/853000-010600	Urtalstrasse 9	3413	1 40	23		0,00	0,00	0,00	0,00	0,00	0,00

1. Nachtragsvoranschlag 2024

NVA Ergebnis- und Finanzierungsvoranschlag Detailnachweis

Stadt Waidhofen a/d Ybbs

		MVAG		VC QU	AOB	Ergebnisvoranschlag			Finanzierungsvoranschlag		
		EH	FH			VA 2024 inkl. NVA	VA 2024	1. NVA	VA 2024 inkl. NVA	VA 2024	1. NVA
5/853000-010900	Bindergasse 1	3413	1 40	22		0,00	0,00	0,00	5 000,00	0,00	5 000,00
5/853000-061000	AiB - Planung Generalsanierung Jahrgasse 2-4	3413	1 40	22		0,00	0,00	0,00	250 000,00	250 000,00	0,00
SU 34	Summe Auszahlungen investive Gebarung								740 000,00	715 000,00	25 000,00
SA2	Saldo (2) Geldfluss aus der Investiven Gebarung (33 – 34)								-499 000,00	-715 000,00	216 000,00
SA3	Saldo (3) Nettofinanzierungssaldo (Saldo 1 + Saldo 2)								-554 700,00	-818 100,00	263 400,00
Finanzierungstätigkeit											
6/853000+346000	Schuldaufnahme Finanzunternehmungen	3514	1 55	21		0,00	0,00	0,00	500 000,00	715 000,00	-215 000,00
SU 35	Summe Einzahlungen aus der Finanzierungstätigkeit								500 000,00	715 000,00	-215 000,00
1/853000-346000	Schuldrückzahlung Finanzunternehmungen	3614	65	21		0,00	0,00	0,00	104 300,00	93 900,00	10 400,00
SU 36	Summe Auszahlungen aus der Finanzierungstätigkeit								104 300,00	93 900,00	10 400,00
SA4	Saldo (4) Geldfluss aus der Finanzierungstätigkeit (35 – 36)								395 700,00	621 100,00	-225 400,00
SA5	Saldo (5) Geldfluss aus der voranschlagswirksamen Gebarung (Saldo 3 + Saldo 4)								-159 000,00	-197 000,00	38 000,00
853001	Wohngebäude Bindergasse 1										
Operative Gebarung											
2/853001+811000	Mieten	2115	3115	14	22	2 000,00	2 000,00	0,00	2 000,00	2 000,00	0,00
2/853001+811100	Betriebskostensätze	2115	3115	14	22	3 000,00	3 000,00	0,00	3 000,00	3 000,00	0,00
SU 21 / 31	Summe Erträge / Einzahlungen operative Gebarung					5 000,00	5 000,00	0,00	5 000,00	5 000,00	0,00
1/853001-400000	Geringwertige Wirtschaftsgüter	2221	3221	23	22	200,00	200,00	0,00	200,00	200,00	0,00
1/853001-451000	Brennstoffe	2221	3221	23	22	2 000,00	0,00	2 000,00	2 000,00	0,00	2 000,00
1/853001-600000	Strom	2222	3222	24	22	900,00	300,00	600,00	900,00	300,00	600,00
1/853001-614000	Instandhaltung Gebäude	2224	3224	24	22	1 000,00	1 500,00	-500,00	1 000,00	1 500,00	-500,00
1/853001-670000	Versicherungen	2222	3222	24	22	800,00	500,00	300,00	800,00	500,00	300,00
1/853001-700100	Sonstige Betriebskosten	2223	3223	24	22	2 700,00	200,00	2 500,00	2 700,00	200,00	2 500,00
1/853001-710000	Öffentliche Abgaben gemäß FAG	2225	3225	24	22	100,00	100,00	0,00	100,00	100,00	0,00
1/853001-728000	Entgelte für sonstige Leistungen	2225	3225	24	22	500,00	500,00	0,00	500,00	500,00	0,00
1/853001-728800	Bauhofleistungen	2225	3225	24	22	400,00	400,00	0,00	400,00	400,00	0,00
SU 22 / 32	Summe Aufwendungen / Auszahlungen operative Gebarung					8 600,00	3 700,00	4 900,00	8 600,00	3 700,00	4 900,00
SA 0 / SA 1	(0) Nettoergebnis (21 - 22) / (1) Geldfluss operative Gebarung (31 – 32)					-3 600,00	1 300,00	-4 900,00	-3 600,00	1 300,00	-4 900,00
SA01	Saldo (01) Haushaltsrücklagen (230 - 240)					0,00	0,00	0,00	0,00	0,00	0,00
SA00	Saldo (00) Nettoergebnis nach Haushaltsrücklagen (Saldo 0 + Saldo 01)					-3 600,00	1 300,00	-4 900,00			
Investive Gebarung											
SU 33	Summe Einzahlungen investive Gebarung								0,00	0,00	0,00
SU 34	Summe Auszahlungen investive Gebarung								0,00	0,00	0,00
SA2	Saldo (2) Geldfluss aus der Investiven Gebarung (33 – 34)								0,00	0,00	0,00
SA3	Saldo (3) Nettofinanzierungssaldo (Saldo 1 + Saldo 2)								-3 600,00	1 300,00	-4 900,00

1. Nachtragsvoranschlag 2024

NVA Ergebnis- und Finanzierungsvoranschlag Detailnachweis

Stadt Waidhofen a/d Ybbs

		MVAG		VC QU	AOB	Ergebnisvoranschlag			Finanzierungsvoranschlag		
		EH	FH			VA 2024 inkl. NVA	VA 2024	1. NVA	VA 2024 inkl. NVA	VA 2024	1. NVA
Finanzierungstätigkeit											
SU 35	Summe Einzahlungen aus der Finanzierungstätigkeit								0,00	0,00	0,00
SU 36	Summe Auszahlungen aus der Finanzierungstätigkeit								0,00	0,00	0,00
SA4	Saldo (4) Geldfluss aus der Finanzierungstätigkeit (35 – 36)								0,00	0,00	0,00
SA5	Saldo (5) Geldfluss aus der voranschlagswirksamen Gebarung (Saldo 3 + Saldo 4)								-3 600,00	1 300,00	-4 900,00
853002 Wohngebäude F. L. Jahngasse 2											
Operative Gebarung											
2/853002+811000	Mieten	2115	3115	14	22	30 000,00	30 000,00	0,00	30 000,00	30 000,00	0,00
2/853002+811100	Betriebskostensätze	2115	3115	14	22	13 000,00	13 000,00	0,00	13 000,00	13 000,00	0,00
SU 21 / 31	Summe Erträge / Einzahlungen operative Gebarung					43 000,00	43 000,00	0,00	43 000,00	43 000,00	0,00
1/853002-459000	Sonstige Verbrauchsgüter	2221	3221	23	22	100,00	100,00	0,00	100,00	100,00	0,00
1/853002-600000	Strom	2222	3222	24	22	1 500,00	500,00	1 000,00	1 500,00	500,00	1 000,00
1/853002-614000	Instandhaltung Gebäude	2224	3224	24	22	5 000,00	5 000,00	0,00	5 000,00	5 000,00	0,00
1/853002-670000	Versicherungen	2222	3222	24	22	2 200,00	2 400,00	-200,00	2 200,00	2 400,00	-200,00
1/853002-700100	Sonstige Betriebskosten	2223	3223	24	22	600,00	500,00	100,00	600,00	500,00	100,00
1/853002-710000	Öffentliche Abgaben gemäß FAG	2225	3225	24	22	400,00	100,00	300,00	400,00	100,00	300,00
1/853002-711000	Gebühren für die Benützung von Gemeindeeinrichtungen gem. FAG	2225	3225	24	22	5 400,00	2 800,00	2 600,00	5 400,00	2 800,00	2 600,00
1/853002-728800	Bauhofleistungen	2225	3225	24	22	2 500,00	2 500,00	0,00	2 500,00	2 500,00	0,00
SU 22 / 32	Summe Aufwendungen / Auszahlungen operative Gebarung					17 700,00	13 900,00	3 800,00	17 700,00	13 900,00	3 800,00
SA 0 / SA 1	(0) Nettoergebnis (21 - 22) / (1) Geldfluss operative Gebarung (31 – 32)					25 300,00	29 100,00	-3 800,00	25 300,00	29 100,00	-3 800,00
SA01	Saldo (01) Haushaltsrücklagen (230 - 240)					0,00	0,00	0,00	0,00	0,00	0,00
SA00	Saldo (00) Nettoergebnis nach Haushaltsrücklagen (Saldo 0 + Saldo 01)					25 300,00	29 100,00	-3 800,00			
Investive Gebarung											
SU 33	Summe Einzahlungen investive Gebarung								0,00	0,00	0,00
SU 34	Summe Auszahlungen investive Gebarung								0,00	0,00	0,00
SA2	Saldo (2) Geldfluss aus der Investiven Gebarung (33 – 34)								0,00	0,00	0,00
SA3	Saldo (3) Nettofinanzierungssaldo (Saldo 1 + Saldo 2)								25 300,00	29 100,00	-3 800,00
Finanzierungstätigkeit											
SU 35	Summe Einzahlungen aus der Finanzierungstätigkeit								0,00	0,00	0,00
SU 36	Summe Auszahlungen aus der Finanzierungstätigkeit								0,00	0,00	0,00
SA4	Saldo (4) Geldfluss aus der Finanzierungstätigkeit (35 – 36)								0,00	0,00	0,00
SA5	Saldo (5) Geldfluss aus der voranschlagswirksamen Gebarung (Saldo 3 + Saldo 4)								25 300,00	29 100,00	-3 800,00
853003 Wohngebäude F. L. Jahngasse 3											
Operative Gebarung											
2/853003+811000	Mieten	2115	3115	14	22	21 000,00	21 000,00	0,00	21 000,00	21 000,00	0,00

1. Nachtragsvoranschlag 2024

NVA Ergebnis- und Finanzierungsvoranschlag Detailnachweis

Stadt Waidhofen a/d Ybbs

		MVAG		VC QU	AOB	Ergebnisvoranschlag			Finanzierungsvoranschlag		
		EH	FH			VA 2024 inkl. NVA	VA 2024	1. NVA	VA 2024 inkl. NVA	VA 2024	1. NVA
2/853003+811100	Miet- und Pachtertrag	2115	3115	14	22	9 300,00	9 300,00	0,00	9 300,00	9 300,00	0,00
SU 21 / 31	Summe Erträge / Einzahlungen operative Gebarung					30 300,00	30 300,00	0,00	30 300,00	30 300,00	0,00
1/853003-400000	Geringwertige Wirtschaftsgüter	2221	3221	23	22	100,00	100,00	0,00	100,00	100,00	0,00
1/853003-600000	Strom	2222	3222	24	22	1 300,00	500,00	800,00	1 300,00	500,00	800,00
1/853003-600100	Gasbezug	2222	3222	24	22	300,00	0,00	300,00	300,00	0,00	300,00
1/853003-614000	Instandhaltung von Gebäuden und Bauten	2224	3224	24	22	6 500,00	6 500,00	0,00	6 500,00	6 500,00	0,00
1/853003-670000	Versicherungen	2222	3222	24	22	2 200,00	2 400,00	-200,00	2 200,00	2 400,00	-200,00
1/853003-700100	Sonstige Betriebskosten	2223	3223	24	22	500,00	500,00	0,00	500,00	500,00	0,00
1/853003-710000	Öffentliche Abgaben gem. FAG	2225	3225	24	22	400,00	100,00	300,00	400,00	100,00	300,00
1/853003-711000	Gebühren für die Benützung von Gemeindeeinrichtungen gem. FAG	2225	3225	24	22	5 000,00	2 800,00	2 200,00	5 000,00	2 800,00	2 200,00
1/853003-728800	Bauhofleistungen	2225	3225	24	22	2 500,00	2 500,00	0,00	2 500,00	2 500,00	0,00
SU 22 / 32	Summe Aufwendungen / Auszahlungen operative Gebarung					18 800,00	15 400,00	3 400,00	18 800,00	15 400,00	3 400,00
SA 0 / SA 1	(0) Nettoergebnis (21 - 22) / (1) Geldfluss operative Gebarung (31 - 32)					11 500,00	14 900,00	-3 400,00	11 500,00	14 900,00	-3 400,00
SA01	Saldo (01) Haushaltsrücklagen (230 - 240)					0,00	0,00	0,00	0,00	0,00	0,00
SA00	Saldo (00) Nettoergebnis nach Haushaltsrücklagen (Saldo 0 + Saldo 01)					11 500,00	14 900,00	-3 400,00			
Investive Gebarung											
SU 33	Summe Einzahlungen investive Gebarung								0,00	0,00	0,00
SU 34	Summe Auszahlungen investive Gebarung								0,00	0,00	0,00
SA2	Saldo (2) Geldfluss aus der Investiven Gebarung (33 - 34)								0,00	0,00	0,00
SA3	Saldo (3) Nettofinanzierungssaldo (Saldo 1 + Saldo 2)								11 500,00	14 900,00	-3 400,00
Finanzierungstätigkeit											
SU 35	Summe Einzahlungen aus der Finanzierungstätigkeit								0,00	0,00	0,00
SU 36	Summe Auszahlungen aus der Finanzierungstätigkeit								0,00	0,00	0,00
SA4	Saldo (4) Geldfluss aus der Finanzierungstätigkeit (35 - 36)								0,00	0,00	0,00
SA5	Saldo (5) Geldfluss aus der voranschlagswirksamen Gebarung (Saldo 3 + Saldo 4)								11 500,00	14 900,00	-3 400,00
853004	Wohngebäude F. L. Jahngasse 4										
Operative Gebarung											
2/853004+811000	Miet- und Pachtertrag	2115	3115	14	22	24 000,00	24 000,00	0,00	24 000,00	24 000,00	0,00
2/853004+811100	Betriebskostensätze	2115	3115	14	22	11 000,00	11 000,00	0,00	11 000,00	11 000,00	0,00
SU 21 / 31	Summe Erträge / Einzahlungen operative Gebarung					35 000,00	35 000,00	0,00	35 000,00	35 000,00	0,00
1/853004-400000	Geringwertige Wirtschaftsgüter	2221	3221	23	22	100,00	100,00	0,00	100,00	100,00	0,00
1/853004-600000	Strom	2222	3222	24	22	1 500,00	500,00	1 000,00	1 500,00	500,00	1 000,00
1/853004-614000	Instandhaltung Gebäude	2224	3224	24	22	7 500,00	5 000,00	2 500,00	7 500,00	5 000,00	2 500,00
1/853004-670000	Versicherungen	2222	3222	24	22	2 200,00	2 400,00	-200,00	2 200,00	2 400,00	-200,00
1/853004-700100	Sonstige Betriebskosten	2223	3223	24	22	500,00	500,00	0,00	500,00	500,00	0,00
1/853004-710000	Öffentliche Abgaben gem. FAG	2225	3225	24	22	400,00	100,00	300,00	400,00	100,00	300,00

1. Nachtragsvoranschlag 2024

Stadt Waidhofen a/d Ybbs

NVA Ergebnis- und Finanzierungsvoranschlag Detailnachweis

		MVAG		VC QU	AOB	Ergebnisvoranschlag			Finanzierungsvoranschlag		
		EH	FH			VA 2024 inkl. NVA	VA 2024	1. NVA	VA 2024 inkl. NVA	VA 2024	1. NVA
1/853004-711000	Gebühren für die Benützung von Gemeindeeinrichtungen gem. FAG	2225	3225	24	22	4 000,00	2 800,00	1 200,00	4 000,00	2 800,00	1 200,00
1/853004-728000	Entgelte für sonstige Leistungen	2225	3225	24	22	1 000,00	0,00	1 000,00	1 000,00	0,00	1 000,00
1/853004-728800	Bauhofleistungen	2225	3225	24	22	2 500,00	2 500,00	0,00	2 500,00	2 500,00	0,00
SU 22 / 32	Summe Aufwendungen / Auszahlungen operative Gebarung					19 700,00	13 900,00	5 800,00	19 700,00	13 900,00	5 800,00
SA 0 / SA 1	(0) Nettoergebnis (21 - 22) / (1) Geldfluss operative Gebarung (31 - 32)					15 300,00	21 100,00	-5 800,00	15 300,00	21 100,00	-5 800,00
SA01	Saldo (01) Haushaltsrücklagen (230 - 240)					0,00	0,00	0,00	0,00	0,00	0,00
SA00	Saldo (00) Nettoergebnis nach Haushaltsrücklagen (Saldo 0 + Saldo 01)					15 300,00	21 100,00	-5 800,00			
Investive Gebarung											
SU 33	Summe Einzahlungen investive Gebarung								0,00	0,00	0,00
SU 34	Summe Auszahlungen investive Gebarung								0,00	0,00	0,00
SA2	Saldo (2) Geldfluss aus der Investiven Gebarung (33 - 34)								0,00	0,00	0,00
SA3	Saldo (3) Nettofinanzierungssaldo (Saldo 1 + Saldo 2)								15 300,00	21 100,00	-5 800,00
Finanzierungstätigkeit											
SU 35	Summe Einzahlungen aus der Finanzierungstätigkeit								0,00	0,00	0,00
SU 36	Summe Auszahlungen aus der Finanzierungstätigkeit								0,00	0,00	0,00
SA4	Saldo (4) Geldfluss aus der Finanzierungstätigkeit (35 - 36)								0,00	0,00	0,00
SA5	Saldo (5) Geldfluss aus der voranschlagswirksamen Gebarung (Saldo 3 + Saldo 4)								15 300,00	21 100,00	-5 800,00
853005	Wohngebäude Preyslergasse 5										
Operative Gebarung											
2/853005+811000	Mieten	2115	3115	14	22	20 000,00	20 000,00	0,00	20 000,00	20 000,00	0,00
2/853005+811100	Betriebskostensätze	2115	3115	14	22	10 000,00	10 000,00	0,00	10 000,00	10 000,00	0,00
SU 21 / 31	Summe Erträge / Einzahlungen operative Gebarung					30 000,00	30 000,00	0,00	30 000,00	30 000,00	0,00
1/853005-400000	Geringwertige Wirtschaftsgüter	2221	3221	23	22	100,00	100,00	0,00	100,00	100,00	0,00
1/853005-600000	Strom	2222	3222	24	22	800,00	800,00	0,00	800,00	800,00	0,00
1/853005-600300	Wärmelieferung	2222	3222	24	22	3 500,00	3 500,00	0,00	3 500,00	3 500,00	0,00
1/853005-614000	Instandhaltung Gebäude	2224	3224	24	22	3 500,00	6 500,00	-3 000,00	3 500,00	6 500,00	-3 000,00
1/853005-670000	Versicherungen	2222	3222	24	22	1 900,00	2 500,00	-600,00	1 900,00	2 500,00	-600,00
1/853005-700100	Sonstige Betriebskosten	2223	3223	24	22	500,00	500,00	0,00	500,00	500,00	0,00
1/853005-710000	Öffentliche Abgaben gem. FAG	2225	3225	24	22	300,00	100,00	200,00	300,00	100,00	200,00
1/853005-711000	Gebühren für die Benützung von Gemeindeeinrichtungen gem. FAG	2225	3225	24	22	9 000,00	4 500,00	4 500,00	9 000,00	4 500,00	4 500,00
1/853005-728800	Bauhofleistungen	2225	3225	24	22	3 500,00	3 500,00	0,00	3 500,00	3 500,00	0,00
SU 22 / 32	Summe Aufwendungen / Auszahlungen operative Gebarung					23 100,00	22 000,00	1 100,00	23 100,00	22 000,00	1 100,00
SA 0 / SA 1	(0) Nettoergebnis (21 - 22) / (1) Geldfluss operative Gebarung (31 - 32)					6 900,00	8 000,00	-1 100,00	6 900,00	8 000,00	-1 100,00
SA01	Saldo (01) Haushaltsrücklagen (230 - 240)					0,00	0,00	0,00	0,00	0,00	0,00
SA00	Saldo (00) Nettoergebnis nach Haushaltsrücklagen (Saldo 0 + Saldo 01)					6 900,00	8 000,00	-1 100,00			

1. Nachtragsvoranschlag 2024

NVA Ergebnis- und Finanzierungsvoranschlag Detailnachweis

Stadt Waidhofen a/d Ybbs

		MVAG		VC QU	AOB	Ergebnisvoranschlag			Finanzierungsvoranschlag		
		EH	FH			VA 2024 inkl. NVA	VA 2024	1. NVA	VA 2024 inkl. NVA	VA 2024	1. NVA
Investive Gebarung											
SU 33	Summe Einzahlungen investive Gebarung								0,00	0,00	0,00
SU 34	Summe Auszahlungen investive Gebarung								0,00	0,00	0,00
SA2	Saldo (2) Geldfluss aus der Investiven Gebarung (33 – 34)								0,00	0,00	0,00
SA3	Saldo (3) Nettofinanzierungssaldo (Saldo 1 + Saldo 2)								6 900,00	8 000,00	-1 100,00
Finanzierungstätigkeit											
SU 35	Summe Einzahlungen aus der Finanzierungstätigkeit								0,00	0,00	0,00
SU 36	Summe Auszahlungen aus der Finanzierungstätigkeit								0,00	0,00	0,00
SA4	Saldo (4) Geldfluss aus der Finanzierungstätigkeit (35 – 36)								0,00	0,00	0,00
SA5	Saldo (5) Geldfluss aus der voranschlagswirksamen Gebarung (Saldo 3 + Saldo 4)								6 900,00	8 000,00	-1 100,00
853006	Wohngebäude Hoher Markt 26/Unterer Stadtplatz 22										
Operative Gebarung											
2/853006+811000	Mieten	2115	3115	14	22	45 000,00	45 000,00	0,00	45 000,00	45 000,00	0,00
2/853006+811100	Betriebskostensätze	2115	3115	14	22	17 000,00	17 000,00	0,00	17 000,00	17 000,00	0,00
SU 21 / 31	Summe Erträge / Einzahlungen operative Gebarung					62 000,00	62 000,00	0,00	62 000,00	62 000,00	0,00
1/853006-400000	Geringwertige Wirtschaftsgüter	2221	3221	23	22	100,00	100,00	0,00	100,00	100,00	0,00
1/853006-600000	Strom	2222	3222	24	22	5 500,00	2 500,00	3 000,00	5 500,00	2 500,00	3 000,00
1/853006-600100	Gasbezug	2222	3222	24	22	9 000,00	5 000,00	4 000,00	9 000,00	5 000,00	4 000,00
1/853006-614000	Instandhaltung Gebäude	2224	3224	24	22	8 000,00	5 000,00	3 000,00	8 000,00	5 000,00	3 000,00
1/853006-670000	Versicherungen	2222	3222	24	22	2 700,00	2 800,00	-100,00	2 700,00	2 800,00	-100,00
1/853006-700100	Sonstige Betriebskosten	2223	3223	24	22	500,00	500,00	0,00	500,00	500,00	0,00
1/853006-710000	Öffentliche Abgaben gem. FAG	2225	3225	24	22	300,00	100,00	200,00	300,00	100,00	200,00
1/853006-711000	Gebühren für die Benützung von Gemeindeeinrichtungen gem. FAG	2225	3225	24	22	7 000,00	3 300,00	3 700,00	7 000,00	3 300,00	3 700,00
1/853006-728000	Entgelte für sonstige Leistungen	2225	3225	24	22	100,00	0,00	100,00	100,00	0,00	100,00
1/853006-728800	Bauhofleistungen	2225	3225	24	22	2 500,00	2 500,00	0,00	2 500,00	2 500,00	0,00
SU 22 / 32	Summe Aufwendungen / Auszahlungen operative Gebarung					35 700,00	21 800,00	13 900,00	35 700,00	21 800,00	13 900,00
SA 0 / SA 1	(0) Nettoergebnis (21 - 22) / (1) Geldfluss operative Gebarung (31 – 32)					26 300,00	40 200,00	-13 900,00	26 300,00	40 200,00	-13 900,00
SA01	Saldo (01) Haushaltsrücklagen (230 - 240)					0,00	0,00	0,00	0,00	0,00	0,00
SA00	Saldo (00) Nettoergebnis nach Haushaltsrücklagen (Saldo 0 + Saldo 01)					26 300,00	40 200,00	-13 900,00			
Investive Gebarung											
SU 33	Summe Einzahlungen investive Gebarung								0,00	0,00	0,00
SU 34	Summe Auszahlungen investive Gebarung								0,00	0,00	0,00
SA2	Saldo (2) Geldfluss aus der Investiven Gebarung (33 – 34)								0,00	0,00	0,00
SA3	Saldo (3) Nettofinanzierungssaldo (Saldo 1 + Saldo 2)								26 300,00	40 200,00	-13 900,00
Finanzierungstätigkeit											
SU 35	Summe Einzahlungen aus der Finanzierungstätigkeit								0,00	0,00	0,00

1. Nachtragsvoranschlag 2024

Stadt Waidhofen a/d Ybbs

NVA Ergebnis- und Finanzierungsvoranschlag Detailnachweis

		MVAG		VC QU	AOB	Ergebnisvoranschlag		Finanzierungsvoranschlag			
		EH	FH			VA 2024 inkl. NVA	VA 2024	1. NVA	VA 2024 inkl. NVA	VA 2024	1. NVA
SU 36	Summe Auszahlungen aus der Finanzierungstätigkeit							0,00	0,00	0,00	
SA4	Saldo (4) Geldfluss aus der Finanzierungstätigkeit (35 – 36)							0,00	0,00	0,00	
SA5	Saldo (5) Geldfluss aus der voranschlagswirksamen Gebarung (Saldo 3 + Saldo 4)							26 300,00	40 200,00	-13 900,00	
853007	Wohngebäude Hoher Markt 12										
Operative Gebarung											
2/853007+811000	Mieten	2115	3115	14	22	12 000,00	12 000,00	0,00	12 000,00	12 000,00	0,00
2/853007+811100	Betriebskostensätze	2115	3115	14	22	5 000,00	5 000,00	0,00	5 000,00	5 000,00	0,00
SU 21 / 31	Summe Erträge / Einzahlungen operative Gebarung					17 000,00	17 000,00	0,00	17 000,00	17 000,00	0,00
1/853007-400000	Geringwertige Wirtschaftsgüter	2221	3221	23	22	100,00	100,00	0,00	100,00	100,00	0,00
1/853007-600000	Strom	2222	3222	24	22	500,00	500,00	0,00	500,00	500,00	0,00
1/853007-614000	Instandhaltung Gebäude	2224	3224	24	22	1 500,00	1 500,00	0,00	1 500,00	1 500,00	0,00
1/853007-670000	Versicherungen	2222	3222	24	22	700,00	1 000,00	-300,00	700,00	1 000,00	-300,00
1/853007-700100	Sonstige Betriebskosten	2223	3223	24	22	100,00	100,00	0,00	100,00	100,00	0,00
1/853007-710000	Öffentliche Abgaben gem. FAG	2225	3225	24	22	100,00	100,00	0,00	100,00	100,00	0,00
1/853007-711000	Gebühren für die Benützung von Gemeindeeinrichtungen gem. FAG	2225	3225	24	22	2 500,00	1 700,00	800,00	2 500,00	1 700,00	800,00
1/853007-728800	Bauhofleistungen	2225	3225	24	22	1 000,00	1 000,00	0,00	1 000,00	1 000,00	0,00
SU 22 / 32	Summe Aufwendungen / Auszahlungen operative Gebarung					6 500,00	6 000,00	500,00	6 500,00	6 000,00	500,00
SA 0 / SA 1	(0) Nettoergebnis (21 - 22) / (1) Geldfluss operative Gebarung (31 – 32)					10 500,00	11 000,00	-500,00	10 500,00	11 000,00	-500,00
SA01	Saldo (01) Haushaltsrücklagen (230 - 240)					0,00	0,00	0,00	0,00	0,00	
SA00	Saldo (00) Nettoergebnis nach Haushaltsrücklagen (Saldo 0 + Saldo 01)					10 500,00	11 000,00	-500,00			
Investive Gebarung											
SU 33	Summe Einzahlungen investive Gebarung								0,00	0,00	0,00
SU 34	Summe Auszahlungen investive Gebarung								0,00	0,00	0,00
SA2	Saldo (2) Geldfluss aus der Investiven Gebarung (33 – 34)								0,00	0,00	0,00
SA3	Saldo (3) Nettofinanzierungssaldo (Saldo 1 + Saldo 2)								10 500,00	11 000,00	-500,00
Finanzierungstätigkeit											
SU 35	Summe Einzahlungen aus der Finanzierungstätigkeit								0,00	0,00	0,00
SU 36	Summe Auszahlungen aus der Finanzierungstätigkeit								0,00	0,00	0,00
SA4	Saldo (4) Geldfluss aus der Finanzierungstätigkeit (35 – 36)								0,00	0,00	0,00
SA5	Saldo (5) Geldfluss aus der voranschlagswirksamen Gebarung (Saldo 3 + Saldo 4)								10 500,00	11 000,00	-500,00
853008	Wohngebäude Zelinkagasse 8										
Operative Gebarung											
2/853008+811000	Mieten	2115	3115	14	22	11 000,00	11 000,00	0,00	11 000,00	11 000,00	0,00
2/853008+811100	Betriebskostensätze	2115	3115	14	22	6 000,00	6 000,00	0,00	6 000,00	6 000,00	0,00
SU 21 / 31	Summe Erträge / Einzahlungen operative Gebarung					17 000,00	17 000,00	0,00	17 000,00	17 000,00	0,00

1. Nachtragsvoranschlag 2024

NVA Ergebnis- und Finanzierungsvoranschlag Detailnachweis

Stadt Waidhofen a/d Ybbs

		MVAG		VC QU	AOB	Ergebnisvoranschlag			Finanzierungsvoranschlag		
		EH	FH			VA 2024 inkl. NVA	VA 2024	1. NVA	VA 2024 inkl. NVA	VA 2024	1. NVA
1/853008-400000	Geringwertige Wirtschaftsgüter	2221	3221	23	22	100,00	100,00	0,00	100,00	100,00	0,00
1/853008-614000	Instandhaltung Gebäude	2224	3224	24	22	1 500,00	1 500,00	0,00	1 500,00	1 500,00	0,00
1/853008-670000	Versicherungen	2222	3222	24	22	300,00	300,00	0,00	300,00	300,00	0,00
1/853008-700000	Mieten an Wohnungsgenossenschaften	2223	3223	24	22	13 000,00	13 000,00	0,00	13 000,00	13 000,00	0,00
1/853008-700100	Sonstige Betriebskosten	2223	3223	24	22	300,00	100,00	200,00	300,00	100,00	200,00
1/853008-710000	Öffentliche Abgaben gem. FAG	2225	3225	24	22	100,00	100,00	0,00	100,00	100,00	0,00
1/853008-728800	Bauhofleistungen	2225	3225	24	22	1 000,00	1 000,00	0,00	1 000,00	1 000,00	0,00
SU 22 / 32	Summe Aufwendungen / Auszahlungen operative Gebarung					16 300,00	16 100,00	200,00	16 300,00	16 100,00	200,00
SA 0 / SA 1	(0) Nettoergebnis (21 - 22) / (1) Geldfluss operative Gebarung (31 - 32)					700,00	900,00	-200,00	700,00	900,00	-200,00
SA01	Saldo (01) Haushaltsrücklagen (230 - 240)					0,00	0,00	0,00	0,00	0,00	0,00
SA00	Saldo (00) Nettoergebnis nach Haushaltsrücklagen (Saldo 0 + Saldo 01)					700,00	900,00	-200,00			
Investive Gebarung											
SU 33	Summe Einzahlungen investive Gebarung								0,00	0,00	0,00
SU 34	Summe Auszahlungen investive Gebarung								0,00	0,00	0,00
SA2	Saldo (2) Geldfluss aus der Investiven Gebarung (33 - 34)								0,00	0,00	0,00
SA3	Saldo (3) Nettofinanzierungssaldo (Saldo 1 + Saldo 2)								700,00	900,00	-200,00
Finanzierungstätigkeit											
SU 35	Summe Einzahlungen aus der Finanzierungstätigkeit								0,00	0,00	0,00
SU 36	Summe Auszahlungen aus der Finanzierungstätigkeit								0,00	0,00	0,00
SA4	Saldo (4) Geldfluss aus der Finanzierungstätigkeit (35 - 36)								0,00	0,00	0,00
SA5	Saldo (5) Geldfluss aus der voranschlagswirksamen Gebarung (Saldo 3 + Saldo 4)								700,00	900,00	-200,00
853200	Schloss Rothschild										
Operative Gebarung											
2/853200+808000	Verkaufserlöse Shop	2116	3116	16	1	15 000,00	15 000,00	0,00	15 000,00	15 000,00	0,00
2/853200+811000	Mieten Schloss	2115	3115	14	1	55 000,00	55 000,00	0,00	55 000,00	55 000,00	0,00
2/853200+811100	Betriebskostenersätze Schloss	2115	3115	14	1	10 000,00	10 000,00	0,00	10 000,00	10 000,00	0,00
2/853200+811200	Mieten Stöcklgebäude	2115	3115	14	22	28 000,00	24 000,00	4 000,00	28 000,00	24 000,00	4 000,00
2/853200+811300	Betriebskostenersätze Stöcklgebäude	2115	3115	14	22	4 000,00	4 000,00	0,00	4 000,00	4 000,00	0,00
2/853200+813000	Erträge aus der Auflösung von Investitionszuschüssen (Kapitaltransfers)	2127				123 800,00	123 800,00	0,00	0,00	0,00	0,00
2/853200+817000	Erträge aus der Auflösung von sonstigen Rückstellungen	2117				0,00	0,00	0,00	0,00	0,00	0,00
2/853200+829000	Veranstaltungen - sonstige Einnahmen	2116	3116	18	1	18 000,00	18 000,00	0,00	18 000,00	18 000,00	0,00
2/853200+860000	Beitrag Bund (KIP 2023 §2)	2121	3121	33	22	14 000,00	0,00	14 000,00	14 000,00	0,00	14 000,00
SU 21 / 31	Summe Erträge / Einzahlungen operative Gebarung					267 800,00	249 800,00	18 000,00	144 000,00	126 000,00	18 000,00
1/853200-400000	Geringwertige Wirtschaftsgüter	2221	3221	23	1	10 000,00	12 000,00	-2 000,00	10 000,00	12 000,00	-2 000,00
1/853200-400200	Dienstbekleidung	2221	3221	23	1	600,00	800,00	-200,00	600,00	800,00	-200,00
1/853200-413000	Einkauf Handelswaren	2221	3221	23	1	25 000,00	25 000,00	0,00	25 000,00	25 000,00	0,00

1. Nachtragsvoranschlag 2024

Stadt Waidhofen a/d Ybbs

NVA Ergebnis- und Finanzierungsvoranschlag Detailnachweis

		MVAG		VC QU	AOB	Ergebnisvoranschlag			Finanzierungsvoranschlag		
		EH	FH			VA 2024 inkl. NVA	VA 2024	1. NVA	VA 2024 inkl. NVA	VA 2024	1. NVA
1/853200-454000	Reinigungsmittel	2221	3221	23	22	1 600,00	1 600,00	0,00	1 600,00	1 600,00	0,00
1/853200-456000	Büromittel	2221	3221	23	1	600,00	600,00	0,00	600,00	600,00	0,00
1/853200-457000	Druckwerke	2221	3221	23	1	1 000,00	1 000,00	0,00	1 000,00	1 000,00	0,00
1/853200-459000	Sonstige Verbrauchsgüter	2221	3221	23	22	800,00	800,00	0,00	800,00	800,00	0,00
1/853200-510000	Geldbezüge Vb	2211	3211	20	3	197 400,00	204 800,00	-7 400,00	197 400,00	204 800,00	-7 400,00
1/853200-523000	Fallweise Bedienstete	2211	3211	20	3	2 500,00	2 500,00	0,00	2 500,00	2 500,00	0,00
1/853200-565000	Mehrleistungsvergütungen	2211	3211	20	3	4 000,00	2 000,00	2 000,00	4 000,00	2 000,00	2 000,00
1/853200-569000	Sonstige Nebengebühren	2211	3211	20	3	1 000,00	1 000,00	0,00	1 000,00	1 000,00	0,00
1/853200-580000	DGB zum Ausgleichsfonds für Familienbeihilfen	2212	3212	20	3	7 600,00	7 800,00	-200,00	7 600,00	7 800,00	-200,00
1/853200-582000	Dienstgeberbeiträge zur sozialen Sicherheit	2212	3212	20	3	41 800,00	41 800,00	0,00	41 800,00	41 800,00	0,00
1/853200-582100	Betriebliche Mitarbeitervorsorge	2212	3212	20	3	3 000,00	3 000,00	0,00	3 000,00	3 000,00	0,00
1/853200-588000	Kommunalsteuer	2212	3212	20	3	6 200,00	6 300,00	-100,00	6 200,00	6 300,00	-100,00
1/853200-592000	Dotierung von Rückstellungen für Jubiläumszuwendungen	2214				1 600,00	1 600,00	0,00	0,00	0,00	0,00
1/853200-600000	Strom	2222	3222	24	22	30 000,00	35 000,00	-5 000,00	30 000,00	35 000,00	-5 000,00
1/853200-600300	Wärmelieferung	2222	3222	24	22	25 000,00	35 000,00	-10 000,00	25 000,00	35 000,00	-10 000,00
1/853200-610000	Instandh.Grünanlagen	2224	3224	24	22	900,00	900,00	0,00	900,00	900,00	0,00
1/853200-614000	Instandhaltung Gebäude	2224	3224	24	22	52 000,00	52 000,00	0,00	52 000,00	52 000,00	0,00
1/853200-618000	Instandhaltung Einrichtung	2224	3224	24	22	1 500,00	1 500,00	0,00	1 500,00	1 500,00	0,00
1/853200-631000	Telekommunikationsdienste	2222	3222	24	5	1 600,00	1 700,00	-100,00	1 600,00	1 700,00	-100,00
1/853200-650000	Zinsen Finanzschulden Inland	2241	3241	25	21	47 900,00	48 000,00	-100,00	47 900,00	48 000,00	-100,00
1/853200-670000	Versicherungen	2222	3222	24	22	6 000,00	6 500,00	-500,00	6 000,00	6 500,00	-500,00
1/853200-680000	Planmäßige Abschreibung	2226				243 400,00	243 400,00	0,00	0,00	0,00	0,00
1/853200-700100	Sonstige Betriebskosten	2223	3223	24	22	100,00	100,00	0,00	100,00	100,00	0,00
1/853200-710000	Öffentliche Abgaben gem. FAG	2225	3225	24	22	700,00	700,00	0,00	700,00	700,00	0,00
1/853200-711000	Gebühren für die Benützung von Gemeindeeinrichtungen gem. FAG	2225	3225	24	22	10 600,00	12 900,00	-2 300,00	10 600,00	12 900,00	-2 300,00
1/853200-724000	Reisegebühren	2225	3225	24	3	700,00	700,00	0,00	700,00	700,00	0,00
1/853200-728000	Entgelte für sonstige Leistungen	2225	3225	24	1	9 000,00	9 000,00	0,00	9 000,00	9 000,00	0,00
1/853200-728100	Marketing Schloss Rothschild	2225	3225	24	1	24 000,00	28 000,00	-4 000,00	24 000,00	28 000,00	-4 000,00
1/853200-728300	Jubiläum Schloss Rothschild	2225	3225	24	1	0,00	0,00	0,00	0,00	0,00	0,00
1/853200-728500	Anerkennungsbeiträge gemeinn. Hilfsarbeiten	2225	3225	24	3	0,00	0,00	0,00	0,00	0,00	0,00
1/853200-728800	Bauhofleistungen	2225	3225	24	22	30 000,00	32 000,00	-2 000,00	30 000,00	32 000,00	-2 000,00
1/853200-729000	Veranstaltungsorganisation	2225	3225	24	1	8 000,00	8 000,00	0,00	8 000,00	8 000,00	0,00
SU 22 / 32	Summe Aufwendungen / Auszahlungen operative Gebarung					796 100,00	828 000,00	-31 900,00	551 100,00	583 000,00	-31 900,00
SA 0 / SA 1	(0) Nettoergebnis (21 - 22) / (1) Geldfluss operative Gebarung (31 - 32)					-528 300,00	-578 200,00	49 900,00	-407 100,00	-457 000,00	49 900,00
SA01	Saldo (01) Haushaltsrücklagen (230 - 240)					0,00	0,00	0,00	0,00	0,00	0,00

1. Nachtragsvoranschlag 2024

NVA Ergebnis- und Finanzierungsvoranschlag Detailnachweis

Stadt Waidhofen a/d Ybbs

		MVAG		VC QU	AOB	Ergebnisvoranschlag			Finanzierungsvoranschlag		
		EH	FH			VA 2024 inkl. NVA	VA 2024	1. NVA	VA 2024 inkl. NVA	VA 2024	1. NVA
SA00	Saldo (00) Nettoergebnis nach Haushaltsrücklagen (Saldo 0 + Saldo 01)					-528 300,00	-578 200,00	49 900,00			
Investive Gebarung											
SU 33	Summe Einzahlungen investive Gebarung								0,00	0,00	0,00
5/853200-010000	Umbau Rothschildschloss	3413	1 40	22		0,00	0,00	0,00	150 000,00	150 000,00	0,00
1/853200-042000	Betriebsausstattung	3415	2 41	1		0,00	0,00	0,00	13 000,00	15 000,00	-2 000,00
SU 34	Summe Auszahlungen investive Gebarung								163 000,00	165 000,00	-2 000,00
SA2	Saldo (2) Geldfluss aus der Investiven Gebarung (33 – 34)								-163 000,00	-165 000,00	2 000,00
SA3	Saldo (3) Nettofinanzierungssaldo (Saldo 1 + Saldo 2)								-570 100,00	-622 000,00	51 900,00
Finanzierungstätigkeit											
6/853200+346000	Schuldaufnahme Finanzunternehmungen	3514	1 55	21		0,00	0,00	0,00	150 000,00	150 000,00	0,00
SU 35	Summe Einzahlungen aus der Finanzierungstätigkeit								150 000,00	150 000,00	0,00
1/853200-346000	Schuldrückzahlung Finanzunternehmungen	3614	65	21		0,00	0,00	0,00	84 600,00	84 600,00	0,00
SU 36	Summe Auszahlungen aus der Finanzierungstätigkeit								84 600,00	84 600,00	0,00
SA4	Saldo (4) Geldfluss aus der Finanzierungstätigkeit (35 – 36)								65 400,00	65 400,00	0,00
SA5	Saldo (5) Geldfluss aus der voranschlagswirksamen Gebarung (Saldo 3 + Saldo 4)								-504 700,00	-556 600,00	51 900,00
853300	Ärztzentrum Altes Museum										
Operative Gebarung											
2/853300+811000	Mieten	2115	3115	14	22	98 000,00	97 000,00	1 000,00	98 000,00	97 000,00	1 000,00
2/853300+811100	Betriebskostensätze	2115	3115	14	22	25 000,00	27 200,00	-2 200,00	25 000,00	27 200,00	-2 200,00
SU 21 / 31	Summe Erträge / Einzahlungen operative Gebarung					123 000,00	124 200,00	-1 200,00	123 000,00	124 200,00	-1 200,00
1/853300-400000	Geringwertige Wirtschaftsgüter	2221	3221	23	22	300,00	300,00	0,00	300,00	300,00	0,00
1/853300-454000	Reinigungsmittel	2221	3221	23	22	500,00	500,00	0,00	500,00	500,00	0,00
1/853300-459000	Sonstige Verbrauchsgüter	2221	3221	23	22	100,00	100,00	0,00	100,00	100,00	0,00
1/853300-510000	Geldbezüge Vb	2211	3211	20	3	4 100,00	4 100,00	0,00	4 100,00	4 100,00	0,00
1/853300-523000	Fallweise Bedienstete	2211	3211	20	3	500,00	500,00	0,00	500,00	500,00	0,00
1/853300-565000	Mehrleistungsvergütungen	2211	3211	20	3	1 000,00	1 000,00	0,00	1 000,00	1 000,00	0,00
1/853300-580000	DGB zum Ausgleichsfonds für Familienbeihilfen	2212	3212	20	3	300,00	300,00	0,00	300,00	300,00	0,00
1/853300-582000	Dienstgeberbeiträge zur sozialen Sicherheit	2212	3212	20	3	1 200,00	1 200,00	0,00	1 200,00	1 200,00	0,00
1/853300-582100	Betriebliche Mitarbeitervorsorge	2212	3212	20	3	100,00	100,00	0,00	100,00	100,00	0,00
1/853300-588000	Kommunalsteuer	2212	3212	20	3	200,00	200,00	0,00	200,00	200,00	0,00
1/853300-592000	Dotierung von Rückstellungen für Jubiläumswendungen	2214				100,00	100,00	0,00	0,00	0,00	0,00
1/853300-600000	Strom	2222	3222	24	22	2 500,00	2 500,00	0,00	2 500,00	2 500,00	0,00
1/853300-614000	Instandhaltung Gebäude	2224	3224	24	22	8 000,00	8 000,00	0,00	8 000,00	8 000,00	0,00
1/853300-650000	Zinsen Finanzschulden Inland	2241	3241	25	21	26 700,00	28 700,00	-2 000,00	26 700,00	28 700,00	-2 000,00

1. Nachtragsvoranschlag 2024

Stadt Waidhofen a/d Ybbs

NVA Ergebnis- und Finanzierungsvoranschlag Detailnachweis

		MVAG		VC QU	AOB	Ergebnisvoranschlag			Finanzierungsvoranschlag		
		EH	FH			VA 2024 inkl. NVA	VA 2024	1. NVA	VA 2024 inkl. NVA	VA 2024	1. NVA
1/853300-670000	Versicherungen	2222	3222	24	22	3 000,00	3 400,00	-400,00	3 000,00	3 400,00	-400,00
1/853300-680000	Planmäßige Abschreibung	2226				24 800,00	24 800,00	0,00	0,00	0,00	0,00
1/853300-700100	Sonstige Betriebskosten	2223	3223	24	5	300,00	300,00	0,00	300,00	300,00	0,00
1/853300-710000	Öffentliche Abgaben gem. FAG	2225	3225	24	22	1 200,00	1 200,00	0,00	1 200,00	1 200,00	0,00
1/853300-711000	Gebühren für die Benützung von Gemeindeeinrichtungen gem. FAG	2225	3225	24	22	8 000,00	8 500,00	-500,00	8 000,00	8 500,00	-500,00
1/853300-728000	Entgelte für sonstige Leistungen	2225	3225	24	22	200,00	200,00	0,00	200,00	200,00	0,00
1/853300-728800	Bauhofleistungen	2225	3225	24	22	1 500,00	2 000,00	-500,00	1 500,00	2 000,00	-500,00
SU 22 / 32	Summe Aufwendungen / Auszahlungen operative Gebarung					84 600,00	88 000,00	-3 400,00	59 700,00	63 100,00	-3 400,00
SA 0 / SA 1	(0) Nettoergebnis (21 - 22) / (1) Geldfluss operative Gebarung (31 - 32)					38 400,00	36 200,00	2 200,00	63 300,00	61 100,00	2 200,00
SA01	Saldo (01) Haushaltsrücklagen (230 - 240)					0,00	0,00	0,00	0,00	0,00	0,00
SA00	Saldo (00) Nettoergebnis nach Haushaltsrücklagen (Saldo 0 + Saldo 01)					38 400,00	36 200,00	2 200,00			
Investive Gebarung											
SU 33	Summe Einzahlungen investive Gebarung								0,00	0,00	0,00
SU 34	Summe Auszahlungen investive Gebarung								0,00	0,00	0,00
SA2	Saldo (2) Geldfluss aus der Investiven Gebarung (33 - 34)								0,00	0,00	0,00
SA3	Saldo (3) Nettofinanzierungssaldo (Saldo 1 + Saldo 2)								63 300,00	61 100,00	2 200,00
Finanzierungstätigkeit											
SU 35	Summe Einzahlungen aus der Finanzierungstätigkeit								0,00	0,00	0,00
1/853300-346000	Schuldrückzahlung Finanzunternehmungen		3614	65	21	0,00	0,00	0,00	62 000,00	62 000,00	0,00
SU 36	Summe Auszahlungen aus der Finanzierungstätigkeit								62 000,00	62 000,00	0,00
SA4	Saldo (4) Geldfluss aus der Finanzierungstätigkeit (35 - 36)								-62 000,00	-62 000,00	0,00
SA5	Saldo (5) Geldfluss aus der voranschlagswirksamen Gebarung (Saldo 3 + Saldo 4)								1 300,00	-900,00	2 200,00
853400	FUZO 14										
Operative Gebarung											
SU 21 / 31	Summe Erträge / Einzahlungen operative Gebarung					0,00	0,00	0,00	0,00	0,00	0,00
1/853400-454000	Reinigungsmittel	2221	3221	23	22	300,00	600,00	-300,00	300,00	600,00	-300,00
1/853400-600000	Strom	2222	3222	24	22	2 000,00	2 000,00	0,00	2 000,00	2 000,00	0,00
1/853400-614000	Instandhaltung Gebäude	2224	3224	24	22	200,00	200,00	0,00	200,00	200,00	0,00
1/853400-631000	Telekommunikationsdienste	2222	3222	24	5	500,00	700,00	-200,00	500,00	700,00	-200,00
1/853400-670000	Versicherungen	2222	3222	24	22	300,00	300,00	0,00	300,00	300,00	0,00
1/853400-680000	Planmäßige Abschreibung	2226				800,00	800,00	0,00	0,00	0,00	0,00
1/853400-700000	Miete und BK Hoher Markt 14	2223	3223	24	22	9 000,00	9 000,00	0,00	9 000,00	9 000,00	0,00
1/853400-728800	Bauhofleistungen	2225	3225	24	22	200,00	200,00	0,00	200,00	200,00	0,00
1/853400-729000	Sonstige Ausgaben	2225	3225	24	22	800,00	800,00	0,00	800,00	800,00	0,00
SU 22 / 32	Summe Aufwendungen / Auszahlungen operative Gebarung					14 100,00	14 600,00	-500,00	13 300,00	13 800,00	-500,00
SA 0 / SA 1	(0) Nettoergebnis (21 - 22) / (1) Geldfluss operative Gebarung (31 - 32)					-14 100,00	-14 600,00	500,00	-13 300,00	-13 800,00	500,00

1. Nachtragsvoranschlag 2024

NVA Ergebnis- und Finanzierungsvoranschlag Detailnachweis

Stadt Waidhofen a/d Ybbs

		MVAG		VC QU	AOB	Ergebnisvoranschlag		Finanzierungsvoranschlag			
		EH	FH			VA 2024 inkl. NVA	VA 2024	1. NVA	VA 2024 inkl. NVA	VA 2024	1. NVA
SA01	Saldo (01) Haushaltsrücklagen (230 - 240)					0,00	0,00	0,00	0,00	0,00	0,00
SA00	Saldo (00) Nettoergebnis nach Haushaltsrücklagen (Saldo 0 + Saldo 01)					-14 100,00	-14 600,00	500,00			
Investive Gebarung											
SU 33	Summe Einzahlungen investive Gebarung								0,00	0,00	0,00
1/853400-042000	Betriebsausstattung		3415	2 41	22	0,00	0,00	0,00	0,00	0,00	0,00
SU 34	Summe Auszahlungen investive Gebarung								0,00	0,00	0,00
SA2	Saldo (2) Geldfluss aus der Investiven Gebarung (33 – 34)								0,00	0,00	0,00
SA3	Saldo (3) Nettofinanzierungssaldo (Saldo 1 + Saldo 2)								-13 300,00	-13 800,00	500,00
Finanzierungstätigkeit											
SU 35	Summe Einzahlungen aus der Finanzierungstätigkeit								0,00	0,00	0,00
SU 36	Summe Auszahlungen aus der Finanzierungstätigkeit								0,00	0,00	0,00
SA4	Saldo (4) Geldfluss aus der Finanzierungstätigkeit (35 – 36)								0,00	0,00	0,00
SA5	Saldo (5) Geldfluss aus der voranschlagswirksamen Gebarung (Saldo 3 + Saldo 4)								-13 300,00	-13 800,00	500,00
853500	Technologiezentrum (RIZ)										
Operative Gebarung											
2/853500+811000	Mieteinnahmen LSR	2115	3115	14	22	18 000,00	18 000,00	0,00	18 000,00	18 000,00	0,00
2/853500+811100	Betriebskostensätze LSR	2115	3115	14	22	22 000,00	22 000,00	0,00	22 000,00	22 000,00	0,00
SU 21 / 31	Summe Erträge / Einzahlungen operative Gebarung					40 000,00	40 000,00	0,00	40 000,00	40 000,00	0,00
1/853500-700000	Miete RIZ	2223	3223	24	22	32 000,00	33 000,00	-1 000,00	32 000,00	33 000,00	-1 000,00
1/853500-700100	Sonstige Betriebskosten RIZ	2223	3223	24	22	17 500,00	17 500,00	0,00	17 500,00	17 500,00	0,00
SU 22 / 32	Summe Aufwendungen / Auszahlungen operative Gebarung					49 500,00	50 500,00	-1 000,00	49 500,00	50 500,00	-1 000,00
SA 0 / SA 1	(0) Nettoergebnis (21 - 22) / (1) Geldfluss operative Gebarung (31 – 32)					-9 500,00	-10 500,00	1 000,00	-9 500,00	-10 500,00	1 000,00
SA01	Saldo (01) Haushaltsrücklagen (230 - 240)					0,00	0,00	0,00	0,00	0,00	0,00
SA00	Saldo (00) Nettoergebnis nach Haushaltsrücklagen (Saldo 0 + Saldo 01)					-9 500,00	-10 500,00	1 000,00			
Investive Gebarung											
SU 33	Summe Einzahlungen investive Gebarung								0,00	0,00	0,00
SU 34	Summe Auszahlungen investive Gebarung								0,00	0,00	0,00
SA2	Saldo (2) Geldfluss aus der Investiven Gebarung (33 – 34)								0,00	0,00	0,00
SA3	Saldo (3) Nettofinanzierungssaldo (Saldo 1 + Saldo 2)								-9 500,00	-10 500,00	1 000,00
Finanzierungstätigkeit											
SU 35	Summe Einzahlungen aus der Finanzierungstätigkeit								0,00	0,00	0,00
SU 36	Summe Auszahlungen aus der Finanzierungstätigkeit								0,00	0,00	0,00
SA4	Saldo (4) Geldfluss aus der Finanzierungstätigkeit (35 – 36)								0,00	0,00	0,00
SA5	Saldo (5) Geldfluss aus der voranschlagswirksamen Gebarung (Saldo 3 + Saldo 4)								-9 500,00	-10 500,00	1 000,00

1. Nachtragsvoranschlag 2024

NVA Ergebnis- und Finanzierungsvoranschlag Detailnachweis

Stadt Waidhofen a/d Ybbs

		MVAG		VC QU	AOB	Ergebnisvoranschlag			Finanzierungsvoranschlag			
		EH	FH			VA 2024 inkl. NVA	VA 2024	1. NVA	VA 2024 inkl. NVA	VA 2024	1. NVA	
853600	Eberhardplatz 6											
Operative Gebarung												
2/853600+811000	Mieten Eberhardplatz 6	2115	3115	14	22	0,00	0,00	0,00	0,00	0,00	0,00	0,00
SU 21 / 31	Summe Erträge / Einzahlungen operative Gebarung					0,00	0,00	0,00	0,00	0,00	0,00	0,00
1/853600-600000	Strom	2222	3222	24	22	4 000,00	4 000,00	0,00	4 000,00	4 000,00	0,00	0,00
1/853600-600300	Wärmelieferung	2222	3222	24	22	8 000,00	8 000,00	0,00	8 000,00	8 000,00	0,00	0,00
1/853600-614000	Instandhaltung Gebäude	2224	3224	24	23	40 000,00	45 000,00	-5 000,00	40 000,00	45 000,00	-5 000,00	-5 000,00
1/853600-631000	Telekommunikationsdienste	2222	3222	24	5	900,00	0,00	900,00	900,00	0,00	900,00	0,00
1/853600-670000	Versicherungen	2222	3222	24	22	1 200,00	1 200,00	0,00	1 200,00	1 200,00	0,00	0,00
1/853600-700000	Miete und BK Eberhardplatz 6	2223	3223	24	22	36 600,00	32 000,00	4 600,00	36 600,00	32 000,00	4 600,00	4 600,00
1/853600-728000	Entgelte für sonstige Leistungen	2225	3225	24	22	5 000,00	5 000,00	0,00	5 000,00	5 000,00	0,00	0,00
SU 22 / 32	Summe Aufwendungen / Auszahlungen operative Gebarung					95 700,00	95 200,00	500,00	95 700,00	95 200,00	500,00	500,00
SA 0 / SA 1	(0) Nettoergebnis (21 - 22) / (1) Geldfluss operative Gebarung (31 - 32)					-95 700,00	-95 200,00	-500,00	-95 700,00	-95 200,00	-500,00	-500,00
SA01	Saldo (01) Haushaltsrücklagen (230 - 240)					0,00	0,00	0,00	0,00	0,00	0,00	0,00
SA00	Saldo (00) Nettoergebnis nach Haushaltsrücklagen (Saldo 0 + Saldo 01)					-95 700,00	-95 200,00	-500,00				
Investive Gebarung												
SU 33	Summe Einzahlungen investive Gebarung								0,00	0,00	0,00	0,00
SU 34	Summe Auszahlungen investive Gebarung								0,00	0,00	0,00	0,00
SA2	Saldo (2) Geldfluss aus der Investiven Gebarung (33 - 34)								0,00	0,00	0,00	0,00
SA3	Saldo (3) Nettofinanzierungssaldo (Saldo 1 + Saldo 2)								-95 700,00	-95 200,00	-500,00	-500,00
Finanzierungstätigkeit												
SU 35	Summe Einzahlungen aus der Finanzierungstätigkeit								0,00	0,00	0,00	0,00
SU 36	Summe Auszahlungen aus der Finanzierungstätigkeit								0,00	0,00	0,00	0,00
SA4	Saldo (4) Geldfluss aus der Finanzierungstätigkeit (35 - 36)								0,00	0,00	0,00	0,00
SA5	Saldo (5) Geldfluss aus der voranschlagswirksamen Gebarung (Saldo 3 + Saldo 4)								-95 700,00	-95 200,00	-500,00	-500,00
858	Zusammengefasste Betriebe mit marktbestimmter Tätigkeit											
858000	Betriebsareal "Kreilhof" (Bauhof, WSZ, Wasserwerk, Forst)											
Operative Gebarung												
SU 21 / 31	Summe Erträge / Einzahlungen operative Gebarung					0,00	0,00	0,00	0,00	0,00	0,00	0,00
1/858000-650000	Zinsen Finanzschulden Inland	2241	3241	25	21	17 000,00	13 200,00	3 800,00	17 000,00	13 200,00	3 800,00	3 800,00
1/858000-710000	Öffentliche Abgaben gem. FAG	2225	3225	24	22	1 600,00	0,00	1 600,00	1 600,00	0,00	1 600,00	1 600,00
SU 22 / 32	Summe Aufwendungen / Auszahlungen operative Gebarung					18 600,00	13 200,00	5 400,00	18 600,00	13 200,00	5 400,00	5 400,00
SA 0 / SA 1	(0) Nettoergebnis (21 - 22) / (1) Geldfluss operative Gebarung (31 - 32)					-18 600,00	-13 200,00	-5 400,00	-18 600,00	-13 200,00	-5 400,00	-5 400,00
SA01	Saldo (01) Haushaltsrücklagen (230 - 240)					0,00	0,00	0,00	0,00	0,00	0,00	0,00
SA00	Saldo (00) Nettoergebnis nach Haushaltsrücklagen (Saldo 0 + Saldo 01)					-18 600,00	-13 200,00	-5 400,00				
Investive Gebarung												
SU 33	Summe Einzahlungen investive Gebarung								0,00	0,00	0,00	0,00

1. Nachtragsvoranschlag 2024

NVA Ergebnis- und Finanzierungsvoranschlag Detailnachweis

Stadt Waidhofen a/d Ybbs

		MVAG		VC QU	AOB	Ergebnisvoranschlag		Finanzierungsvoranschlag			
		EH	FH			VA 2024 inkl. NVA	VA 2024	1. NVA	VA 2024 inkl. NVA	VA 2024	1. NVA
5/858000-061000	Im Bau befindliche Gebäude und Bauten	3413	1 40	23		0,00	0,00	0,00	0,00	400 000,00	-400 000,00
SU 34	Summe Auszahlungen investive Gebarung								0,00	400 000,00	-400 000,00
SA2	Saldo (2) Geldfluss aus der Investiven Gebarung (33 – 34)								0,00	-400 000,00	400 000,00
SA3	Saldo (3) Nettofinanzierungssaldo (Saldo 1 + Saldo 2)								-18 600,00	-413 200,00	394 600,00
Finanzierungstätigkeit											
6/858000+346000	Schuldaufnahme Finanzunternehmungen	3514	1 55	21		0,00	0,00	0,00	0,00	400 000,00	-400 000,00
SU 35	Summe Einzahlungen aus der Finanzierungstätigkeit								0,00	400 000,00	-400 000,00
1/858000-346000	Schuldrückzahlung Finanzunternehmungen	3614	65	21		0,00	0,00	0,00	42 600,00	42 600,00	0,00
SU 36	Summe Auszahlungen aus der Finanzierungstätigkeit								42 600,00	42 600,00	0,00
SA4	Saldo (4) Geldfluss aus der Finanzierungstätigkeit (35 – 36)								-42 600,00	357 400,00	-400 000,00
SA5	Saldo (5) Geldfluss aus der voranschlagswirksamen Gebarung (Saldo 3 + Saldo 4)								-61 200,00	-55 800,00	-5 400,00
859	Sonstige Betriebe mit marktbestimmter Tätigkeit										
859300	Breitbandausbau										
Operative Gebarung											
2/859300+891000	Sonstige Wertaufholungen / Bestandsvermehrungen am kurzfristigen und langfristigen Vermögen	2117				0,00	0,00	0,00	0,00	0,00	0,00
SU 21 / 31	Summe Erträge / Einzahlungen operative Gebarung					0,00	0,00	0,00	0,00	0,00	0,00
1/859300-680000	Planmäßige Abschreibung	2226				4 600,00	4 600,00	0,00	0,00	0,00	0,00
1/859300-710000	Öffentliche Abgaben, ohne Gebühren gemäß FAG	2225	3225	24	21	700,00	700,00	0,00	700,00	700,00	0,00
1/859300-728000	Entgelte für sonstige Leistungen	2225	3225	24	23	4 000,00	4 000,00	0,00	4 000,00	4 000,00	0,00
SU 22 / 32	Summe Aufwendungen / Auszahlungen operative Gebarung					9 300,00	9 300,00	0,00	4 700,00	4 700,00	0,00
SA 0 / SA 1	(0) Nettoergebnis (21 - 22) / (1) Geldfluss operative Gebarung (31 – 32)					-9 300,00	-9 300,00	0,00	-4 700,00	-4 700,00	0,00
SA01	Saldo (01) Haushaltsrücklagen (230 - 240)					0,00	0,00	0,00	0,00	0,00	0,00
SA00	Saldo (00) Nettoergebnis nach Haushaltsrücklagen (Saldo 0 + Saldo 01)					-9 300,00	-9 300,00	0,00			
Investive Gebarung											
6/859300+050000	Verkauf Leerverrohrung	3312	1 30	23		0,00	0,00	0,00	0,00	0,00	0,00
SU 33	Summe Einzahlungen investive Gebarung								0,00	0,00	0,00
5/859300-006000	Sonstige Grundstückseinrichtungen (Leerverrohrungen)	3412	1 40	23		0,00	0,00	0,00	0,00	0,00	0,00
SU 34	Summe Auszahlungen investive Gebarung								0,00	0,00	0,00
SA2	Saldo (2) Geldfluss aus der Investiven Gebarung (33 – 34)								0,00	0,00	0,00
SA3	Saldo (3) Nettofinanzierungssaldo (Saldo 1 + Saldo 2)								-4 700,00	-4 700,00	0,00
Finanzierungstätigkeit											
SU 35	Summe Einzahlungen aus der Finanzierungstätigkeit								0,00	0,00	0,00
SU 36	Summe Auszahlungen aus der Finanzierungstätigkeit								0,00	0,00	0,00

1. Nachtragsvoranschlag 2024

Stadt Waidhofen a/d Ybbs

NVA Ergebnis- und Finanzierungsvoranschlag Detailnachweis

		MVAG		VC QU	AOB	Ergebnisvoranschlag		Finanzierungsvoranschlag			
		EH	FH			VA 2024 inkl. NVA	VA 2024	1. NVA	VA 2024 inkl. NVA	VA 2024	1. NVA
SA4	Saldo (4) Geldfluss aus der Finanzierungstätigkeit (35 – 36)							0,00	0,00	0,00	
SA5	Saldo (5) Geldfluss aus der voranschlagswirksamen Gebarung (Saldo 3 + Saldo 4)							-4 700,00	-4 700,00	0,00	
86	Land- und forstwirtschaftliche Betriebe										
866	Forstgüter										
866000	Forstamt										
	Operative Gebarung										
2/866000+816000	Kostenersätze	2114	3114	13	21	400,00	400,00	0,00	400,00	400,00	0,00
2/866000+816100	Kostenbeitrag Privatnutzung Dienst-KFZ	2114	3114	13	3	2 000,00	2 000,00	0,00	2 000,00	2 000,00	0,00
2/866000+817000	Erträge aus der Auflösung von sonstigen Rückstellungen	2117				0,00	0,00	0,00	0,00	0,00	0,00
SU 21 / 31	Summe Erträge / Einzahlungen operative Gebarung					2 400,00	2 400,00	0,00	2 400,00	2 400,00	0,00
1/866000-400000	Geringwertige Wirtschaftsgüter	2221	3221	23	24	800,00	1 000,00	-200,00	800,00	1 000,00	-200,00
1/866000-400200	Dienstbekleidung	2221	3221	23	24	800,00	800,00	0,00	800,00	800,00	0,00
1/866000-452000	Treibstoffe	2221	3221	23	24	2 000,00	1 600,00	400,00	2 000,00	1 600,00	400,00
1/866000-456000	Büromittel	2221	3221	23	24	300,00	300,00	0,00	300,00	300,00	0,00
1/866000-510000	Geldbezüge Vb	2211	3211	20	3	58 600,00	58 800,00	-200,00	58 600,00	58 800,00	-200,00
1/866000-569000	Sonstige Nebengebühren	2211	3211	20	3	0,00	0,00	0,00	0,00	0,00	0,00
1/866000-580000	DGB zum Ausgleichsfonds für Familienbeihilfen	2212	3212	20	3	2 400,00	2 500,00	-100,00	2 400,00	2 500,00	-100,00
1/866000-582000	Dienstgeberbeiträge zur sozialen Sicherheit	2212	3212	20	3	12 800,00	13 400,00	-600,00	12 800,00	13 400,00	-600,00
1/866000-582100	Betriebliche Mitarbeitervorsorge	2212	3212	20	3	900,00	900,00	0,00	900,00	900,00	0,00
1/866000-588000	Kommunalsteuer	2212	3212	20	3	2 000,00	2 000,00	0,00	2 000,00	2 000,00	0,00
1/866000-592000	Dotierung von Rückstellungen für Jubiläumswendungen	2214				1 000,00	1 000,00	0,00	0,00	0,00	0,00
1/866000-617000	Instandhaltung Fahrzeuge	2224	3224	24	24	1 800,00	1 800,00	0,00	1 800,00	1 800,00	0,00
1/866000-630000	Postdienste	2222	3222	24	24	100,00	100,00	0,00	100,00	100,00	0,00
1/866000-631000	Telekommunikationsdienste	2222	3222	24	5	600,00	700,00	-100,00	600,00	700,00	-100,00
1/866000-670000	Versicherungen	2222	3222	24	22	1 400,00	1 300,00	100,00	1 400,00	1 300,00	100,00
1/866000-680000	Planmäßige Abschreibung	2226				2 100,00	2 100,00	0,00	0,00	0,00	0,00
1/866000-710000	Öffentliche Abgaben gem. FAG	2225	3225	24	22	800,00	800,00	0,00	800,00	800,00	0,00
1/866000-724000	Reisegebühren	2225	3225	24	3	300,00	300,00	0,00	300,00	300,00	0,00
SU 22 / 32	Summe Aufwendungen / Auszahlungen operative Gebarung					88 700,00	89 400,00	-700,00	85 600,00	86 300,00	-700,00
SA 0 / SA 1	(0) Nettoergebnis (21 - 22) / (1) Geldfluss operative Gebarung (31 – 32)					-86 300,00	-87 000,00	700,00	-83 200,00	-83 900,00	700,00
SA01	Saldo (01) Haushaltsrücklagen (230 - 240)					0,00	0,00	0,00	0,00	0,00	
SA00	Saldo (00) Nettoergebnis nach Haushaltsrücklagen (Saldo 0 + Saldo 01)					-86 300,00	-87 000,00	700,00			

1. Nachtragsvoranschlag 2024

NVA Ergebnis- und Finanzierungsvoranschlag Detailnachweis

Stadt Waidhofen a/d Ybbs

		MVAG		VC QU	AOB	Ergebnisvoranschlag			Finanzierungsvoranschlag		
		EH	FH			VA 2024 inkl. NVA	VA 2024	1. NVA	VA 2024 inkl. NVA	VA 2024	1. NVA
Investive Gebarung											
SU 33	Summe Einzahlungen investive Gebarung								0,00	0,00	0,00
1/866000-040000	Fahrzeuge	3414	2 41	24	0,00	0,00	0,00	0,00	0,00	0,00	0,00
SU 34	Summe Auszahlungen investive Gebarung								0,00	0,00	0,00
SA2	Saldo (2) Geldfluss aus der Investiven Gebarung (33 – 34)								0,00	0,00	0,00
SA3	Saldo (3) Nettofinanzierungssaldo (Saldo 1 + Saldo 2)								-83 200,00	-83 900,00	700,00
Finanzierungstätigkeit											
SU 35	Summe Einzahlungen aus der Finanzierungstätigkeit								0,00	0,00	0,00
SU 36	Summe Auszahlungen aus der Finanzierungstätigkeit								0,00	0,00	0,00
SA4	Saldo (4) Geldfluss aus der Finanzierungstätigkeit (35 – 36)								0,00	0,00	0,00
SA5	Saldo (5) Geldfluss aus der voranschlagswirksamen Gebarung (Saldo 3 + Saldo 4)								-83 200,00	-83 900,00	700,00
866100	Forstbetrieb										
Operative Gebarung											
2/866100+808000	Nutzholzverkauf	2116	3116	16	24	160 000,00	100 000,00	60 000,00	160 000,00	100 000,00	60 000,00
2/866100+808100	Brennholzverkauf	2116	3116	16	24	140 000,00	80 000,00	60 000,00	140 000,00	80 000,00	60 000,00
2/866100+810000	Leistungserlöse	2114	3114	13	24	0,00	0,00	0,00	0,00	0,00	0,00
2/866100+817000	Erträge aus der Auflösung von sonstigen Rückstellungen	2117				6 300,00	6 300,00	0,00	0,00	0,00	0,00
2/866100+829000	Sonstige Einnahmen	2116	3116	18	24	5 000,00	0,00	5 000,00	5 000,00	0,00	5 000,00
2/866100+861000	Beitrag Land NÖ Modellprojekt "Natur.Mensch.Umwelt"	2121	3121		24	25 000,00	0,00	25 000,00	25 000,00	0,00	25 000,00
2/866100+888000	Forstförderung (EU)	2125	3125	15	24	15 000,00	15 000,00	0,00	15 000,00	15 000,00	0,00
2/866100+888100	LEADER-Fördermittel Modellprojekt "Natur.Mensch.Umwelt"	2125	3125	15	24	10 000,00	0,00	10 000,00	10 000,00	0,00	10 000,00
SU 21 / 31	Summe Erträge / Einzahlungen operative Gebarung					361 300,00	201 300,00	160 000,00	355 000,00	195 000,00	160 000,00
1/866100-400000	Geringwertige Wirtschaftsgüter	2221	3221	23	24	3 000,00	3 000,00	0,00	3 000,00	3 000,00	0,00
1/866100-400200	Dienstbekleidung	2221	3221	23	24	2 500,00	2 500,00	0,00	2 500,00	2 500,00	0,00
1/866100-420000	Pflanzliche Rohstoffe	2221	3221	23	24	18 000,00	18 000,00	0,00	18 000,00	18 000,00	0,00
1/866100-452000	Treibstoffe	2221	3221	23	24	9 000,00	9 000,00	0,00	9 000,00	9 000,00	0,00
1/866100-459000	Sonstige Verbrauchsgüter	2221	3221	23	24	2 000,00	2 000,00	0,00	2 000,00	2 000,00	0,00
1/866100-510000	Geldbezüge Vb	2211	3211	20	3	132 400,00	132 800,00	-400,00	132 400,00	132 800,00	-400,00
1/866100-523000	Fallweise Bedienstete	2211	3211	20	3	0,00	3 000,00	-3 000,00	0,00	3 000,00	-3 000,00
1/866100-565000	Mehrleistungsvergütungen	2211	3211	20	3	300,00	0,00	300,00	300,00	0,00	300,00
1/866100-566000	Dienstjubiläen	2212	3212	20	3	7 200,00	7 200,00	0,00	7 200,00	7 200,00	0,00
1/866100-569000	Sonstige Nebengebühren	2211	3211	20	3	5 100,00	5 100,00	0,00	5 100,00	5 100,00	0,00
1/866100-580000	DGB zum Ausgleichsfonds für Familienbeihilfen	2212	3212	20	3	4 100,00	4 200,00	-100,00	4 100,00	4 200,00	-100,00

1. Nachtragsvoranschlag 2024

Stadt Waidhofen a/d Ybbs

NVA Ergebnis- und Finanzierungsvoranschlag Detailnachweis

		MVAG		VC QU	AOB	Ergebnisvoranschlag			Finanzierungsvoranschlag		
		EH	FH			VA 2024 inkl. NVA	VA 2024	1. NVA	VA 2024 inkl. NVA	VA 2024	1. NVA
1/866100-582000	Dienstgeberbeiträge zur sozialen Sicherheit	2212	3212	20	3	29 500,00	29 800,00	-300,00	29 500,00	29 800,00	-300,00
1/866100-582100	Betriebliche Mitarbeitervorsorge	2212	3212	20	3	100,00	100,00	0,00	100,00	100,00	0,00
1/866100-588000	Kommunalsteuer	2212	3212	20	3	3 400,00	3 400,00	0,00	3 400,00	3 400,00	0,00
1/866100-591000	Dotierung von Rückstellungen für Abfertigungen	2214				4 200,00	4 200,00	0,00	0,00	0,00	0,00
1/866100-592000	Dotierung von Rückstellungen für Jubiläumszuwendungen	2214				1 200,00	1 200,00	0,00	0,00	0,00	0,00
1/866100-600000	Strom	2222	3222	24	22	2 000,00	1 000,00	1 000,00	2 000,00	1 000,00	1 000,00
1/866100-600100	Gasbezug	2222	3222	24	22	1 000,00	2 000,00	-1 000,00	1 000,00	2 000,00	-1 000,00
1/866100-611000	Instandhaltung Strassenbauten	2224	3224	24	24	12 000,00	12 000,00	0,00	12 000,00	12 000,00	0,00
1/866100-614000	Instandhaltung Gebäude	2224	3224	24	24	400,00	100,00	300,00	400,00	100,00	300,00
1/866100-616000	Instandhaltung Maschinen und maschinelle Anlagen	2224	3224	24	24	1 200,00	1 000,00	200,00	1 200,00	1 000,00	200,00
1/866100-617000	Instandhaltung Fahrzeuge	2224	3224	24	24	5 000,00	3 000,00	2 000,00	5 000,00	3 000,00	2 000,00
1/866100-650000	Zinsen Finanzschulden Inland	2241	3241	25	21	14 200,00	14 200,00	0,00	14 200,00	14 200,00	0,00
1/866100-670000	Versicherungen	2222	3222	24	22	800,00	700,00	100,00	800,00	700,00	100,00
1/866100-680000	Planmäßige Abschreibung	2226				15 500,00	15 500,00	0,00	0,00	0,00	0,00
1/866100-710000	Öffentliche Abgaben gem. FAG	2225	3225	24	24	7 500,00	7 500,00	0,00	7 500,00	7 500,00	0,00
1/866100-711000	Gebühren für die Benützung von Gemeindeeinrichtungen gem. FAG	2225	3225	24	24	200,00	200,00	0,00	200,00	200,00	0,00
1/866100-724000	Reisegebühren	2225	3225	24	3	2 500,00	2 500,00	0,00	2 500,00	2 500,00	0,00
1/866100-728000	Entgelte für sonstige Leistungen	2225	3225	24	24	150 000,00	80 000,00	70 000,00	150 000,00	80 000,00	70 000,00
1/866100-728100	Förderprojekt Pflegemaßnahmen	2225	3225	24	24	9 000,00	9 000,00	0,00	9 000,00	9 000,00	0,00
1/866100-728200	Modellprojekt "Natur.Mensch.Umwelt"	2225	3225	24	24	40 000,00	0,00	40 000,00	40 000,00	0,00	40 000,00
1/866100-728800	Bauhofleistungen	2225	3225	24	24	1 500,00	1 500,00	0,00	1 500,00	1 500,00	0,00
1/866100-760500	Treuegelder	2234	3234	21	3	2 400,00	2 400,00	0,00	2 400,00	2 400,00	0,00
SU 22 / 32	Summe Aufwendungen / Auszahlungen operative Gebarung					487 200,00	378 100,00	109 100,00	466 300,00	357 200,00	109 100,00
SA 0 / SA 1	(0) Nettoergebnis (21 - 22) / (1) Geldfluss operative Gebarung (31 - 32)					-125 900,00	-176 800,00	50 900,00	-111 300,00	-162 200,00	50 900,00
SA01	Saldo (01) Haushaltsrücklagen (230 - 240)					0,00	0,00	0,00	0,00	0,00	0,00
SA00	Saldo (00) Nettoergebnis nach Haushaltsrücklagen (Saldo 0 + Saldo 01)					-125 900,00	-176 800,00	50 900,00			
Investive Gebarung											
SU 33	Summe Einzahlungen investive Gebarung								0,00	0,00	0,00
1/866100-001000	Grundankauf	3412	2 40	24		0,00	0,00	0,00	0,00	0,00	0,00
1/866100-010000	Gebäude und Bauten	3413	2 40	24		0,00	0,00	0,00	0,00	0,00	0,00
1/866100-030000	Werkzeuge	3414	2 41	24		0,00	0,00	0,00	1 000,00	1 000,00	0,00
1/866100-042000	Betriebsausstattung	3415	2 41	24		0,00	0,00	0,00	0,00	0,00	0,00
SU 34	Summe Auszahlungen investive Gebarung								1 000,00	1 000,00	0,00
SA2	Saldo (2) Geldfluss aus der Investiven Gebarung (33 - 34)								-1 000,00	-1 000,00	0,00
SA3	Saldo (3) Nettofinanzierungssaldo (Saldo 1 + Saldo 2)								-112 300,00	-163 200,00	50 900,00

1. Nachtragsvoranschlag 2024

NVA Ergebnis- und Finanzierungsvoranschlag Detailnachweis

Stadt Waidhofen a/d Ybbs

	MVAG	VC QU	AOB	Ergebnisvoranschlag			Finanzierungsvoranschlag				
				EH	FH	VA 2024 inkl. NVA	VA 2024	1. NVA	VA 2024 inkl. NVA	VA 2024	1. NVA
Finanzierungstätigkeit											
SU 35	Summe Einzahlungen aus der Finanzierungstätigkeit							0,00	0,00	0,00	
1/866100-346000	Schuldrückzahlung	3614	65	21	0,00	0,00	0,00	30 100,00	30 100,00	0,00	
	Finanzunternehmungen										
SU 36	Summe Auszahlungen aus der Finanzierungstätigkeit							30 100,00	30 100,00	0,00	
SA4	Saldo (4) Geldfluss aus der Finanzierungstätigkeit (35 – 36)							-30 100,00	-30 100,00	0,00	
SA5	Saldo (5) Geldfluss aus der voranschlagswirksamen Gebarung (Saldo 3 + Saldo 4)							-142 400,00	-193 300,00	50 900,00	
869	Sonstige land- und forstwirtschaftliche Betriebe										
869000	Jagd und Fischerei										
Operative Gebarung											
2/869000+810000	Jagderträge	2114	3114	13	24	2 300,00	2 000,00	300,00	2 300,00	2 000,00	300,00
2/869000+810100	Fischereierträge Spinnfischstrecke	2114	3114	13	24	11 000,00	11 000,00	0,00	11 000,00	11 000,00	0,00
SU 21 / 31	Summe Erträge / Einzahlungen operative Gebarung					13 300,00	13 000,00	300,00	13 300,00	13 000,00	300,00
1/869000-729100	Ausgaben Fischerei Stadtrevier	2225	3225	24	24	4 800,00	5 500,00	-700,00	4 800,00	5 500,00	-700,00
1/869000-729300	Ausgaben Jagd	2225	3225	24	24	500,00	500,00	0,00	500,00	500,00	0,00
SU 22 / 32	Summe Aufwendungen / Auszahlungen operative Gebarung					5 300,00	6 000,00	-700,00	5 300,00	6 000,00	-700,00
SA 0 / SA 1	(0) Nettoergebnis (21 - 22) / (1) Geldfluss operative Gebarung (31 – 32)					8 000,00	7 000,00	1 000,00	8 000,00	7 000,00	1 000,00
SA01	Saldo (01) Haushaltsrücklagen (230 - 240)					0,00	0,00	0,00	0,00	0,00	0,00
SA00	Saldo (00) Nettoergebnis nach Haushaltsrücklagen (Saldo 0 + Saldo 01)					8 000,00	7 000,00	1 000,00			
Investive Gebarung											
SU 33	Summe Einzahlungen investive Gebarung							0,00	0,00	0,00	
SU 34	Summe Auszahlungen investive Gebarung							0,00	0,00	0,00	
SA2	Saldo (2) Geldfluss aus der Investiven Gebarung (33 – 34)							0,00	0,00	0,00	
SA3	Saldo (3) Nettofinanzierungssaldo (Saldo 1 + Saldo 2)							8 000,00	7 000,00	1 000,00	
Finanzierungstätigkeit											
SU 35	Summe Einzahlungen aus der Finanzierungstätigkeit							0,00	0,00	0,00	
SU 36	Summe Auszahlungen aus der Finanzierungstätigkeit							0,00	0,00	0,00	
SA4	Saldo (4) Geldfluss aus der Finanzierungstätigkeit (35 – 36)							0,00	0,00	0,00	
SA5	Saldo (5) Geldfluss aus der voranschlagswirksamen Gebarung (Saldo 3 + Saldo 4)							8 000,00	7 000,00	1 000,00	
89	Wirtschaftliche Unternehmungen (Fortsetzung)										
894	Stadthallen, Kongresshäuser										
894000	Plenkersaal										
Operative Gebarung											
2/894000+811000	Mieten	2115	3115	14	22	10 000,00	5 000,00	5 000,00	15 000,00	5 000,00	10 000,00
2/894000+811100	Betriebskostensätze	2115	3115	14	22	1 000,00	1 000,00	0,00	1 000,00	1 000,00	0,00

1. Nachtragsvoranschlag 2024

NVA Ergebnis- und Finanzierungsvoranschlag Detailnachweis

Stadt Waidhofen a/d Ybbs

		MVAG		VC QU	AOB	Ergebnisvoranschlag		Finanzierungsvoranschlag			
		EH	FH			VA 2024 inkl. NVA	VA 2024	1. NVA	VA 2024 inkl. NVA	VA 2024	1. NVA
2/894000+817000	Erträge aus der Auflösung von sonstigen Rückstellungen	2117				0,00	0,00	0,00	0,00	0,00	0,00
2/894000+829000	Sonstige Einnahmen	2116	3116	18	22	200,00	0,00	200,00	200,00	0,00	200,00
SU 21 / 31	Summe Erträge / Einzahlungen operative Gebarung					11 200,00	6 000,00	5 200,00	16 200,00	6 000,00	10 200,00
1/894000-400000	Geringwertige Wirtschaftsgüter	2221	3221	23	22	4 500,00	4 500,00	0,00	4 500,00	4 500,00	0,00
1/894000-459000	Sonstige Verbrauchsgüter	2221	3221	23	22	100,00	100,00	0,00	100,00	100,00	0,00
1/894000-510000	Geldbezüge Vb	2211	3211	20	3	11 600,00	21 300,00	-9 700,00	11 600,00	21 300,00	-9 700,00
1/894000-523000	Fallweise Bedienstete	2211	3211	20	3	6 000,00	6 000,00	0,00	6 000,00	6 000,00	0,00
1/894000-565000	Mehrleistungsvergütungen	2211	3211	20	3	5 000,00	2 500,00	2 500,00	5 000,00	2 500,00	2 500,00
1/894000-580000	DGB zum Ausgleichsfonds für Familienbeihilfen	2212	3212	20	3	800,00	1 100,00	-300,00	800,00	1 100,00	-300,00
1/894000-582000	Dienstgeberbeiträge zur sozialen Sicherheit	2212	3212	20	3	4 200,00	6 000,00	-1 800,00	4 200,00	6 000,00	-1 800,00
1/894000-582100	Betriebliche Mitarbeitervorsorge	2212	3212	20	3	300,00	500,00	-200,00	300,00	500,00	-200,00
1/894000-588000	Kommunalsteuer	2212	3212	20	3	700,00	900,00	-200,00	700,00	900,00	-200,00
1/894000-592000	Dotierung von Rückstellungen für Jubiläumswendungen	2214				200,00	200,00	0,00	0,00	0,00	0,00
1/894000-618000	Instandhaltung Einrichtung	2224	3224	24	22	3 500,00	3 500,00	0,00	3 500,00	3 500,00	0,00
1/894000-670000	Versicherungen	2222	3222	24	22	200,00	200,00	0,00	200,00	200,00	0,00
1/894000-680000	Planmäßige Abschreibung	2226				3 900,00	3 900,00	0,00	0,00	0,00	0,00
1/894000-724000	Reisegebühren	2225	3225	24	3	0,00	0,00	0,00	0,00	0,00	0,00
1/894000-728000	Entgelte für sonstige Leistungen	2225	3225	24	22	0,00	300,00	-300,00	0,00	300,00	-300,00
1/894000-728800	Bauhofleistungen	2225	3225	24	22	2 500,00	2 500,00	0,00	2 500,00	2 500,00	0,00
1/894000-729600	Kostenanteil Schulzentrum	2225	3225	24	22	136 000,00	157 000,00	-21 000,00	136 000,00	157 000,00	-21 000,00
SU 22 / 32	Summe Aufwendungen / Auszahlungen operative Gebarung					179 500,00	210 500,00	-31 000,00	175 400,00	206 400,00	-31 000,00
SA 0 / SA 1	(0) Nettoergebnis (21 - 22) / (1) Geldfluss operative Gebarung (31 - 32)					-168 300,00	-204 500,00	36 200,00	-159 200,00	-200 400,00	41 200,00
SA01	Saldo (01) Haushaltsrücklagen (230 - 240)					0,00	0,00	0,00	0,00	0,00	0,00
SA00	Saldo (00) Nettoergebnis nach Haushaltsrücklagen (Saldo 0 + Saldo 01)					-168 300,00	-204 500,00	36 200,00			
Investive Gebarung											
SU 33	Summe Einzahlungen investive Gebarung								0,00	0,00	0,00
1/894000-042000	Betriebsausstattung		3415	2 41	22	0,00	0,00	0,00	18 000,00	14 000,00	4 000,00
SU 34	Summe Auszahlungen investive Gebarung								18 000,00	14 000,00	4 000,00
SA2	Saldo (2) Geldfluss aus der Investiven Gebarung (33 - 34)								-18 000,00	-14 000,00	-4 000,00
SA3	Saldo (3) Nettofinanzierungssaldo (Saldo 1 + Saldo 2)								-177 200,00	-214 400,00	37 200,00
Finanzierungstätigkeit											
SU 35	Summe Einzahlungen aus der Finanzierungstätigkeit								0,00	0,00	0,00
SU 36	Summe Auszahlungen aus der Finanzierungstätigkeit								0,00	0,00	0,00
SA4	Saldo (4) Geldfluss aus der Finanzierungstätigkeit (35 - 36)								0,00	0,00	0,00

1. Nachtragsvoranschlag 2024

Stadt Waidhofen a/d Ybbs

NVA Ergebnis- und Finanzierungsvoranschlag Detailnachweis

		MVAG		VC QU	AOB	Ergebnisvoranschlag			Finanzierungsvoranschlag		
		EH	FH			VA 2024 inkl. NVA	VA 2024	1. NVA	VA 2024 inkl. NVA	VA 2024	1. NVA
SA5	Saldo (5) Geldfluss aus der voranschlagswirksamen Gebarung (Saldo 3 + Saldo 4)								-177 200,00	-214 400,00	37 200,00
894100	Mensa Schulzentrum										
Operative Gebarung											
2/894100+811000	Mieten	2115	3115	14	22	9 000,00	9 600,00	-600,00	9 000,00	9 600,00	-600,00
2/894100+811100	Betriebskostensätze	2115	3115	14	22	5 000,00	5 000,00	0,00	5 000,00	5 000,00	0,00
SU 21 / 31	Summe Erträge / Einzahlungen operative Gebarung					14 000,00	14 600,00	-600,00	14 000,00	14 600,00	-600,00
1/894100-729600	Kostenanteil Schulzentrum	2225	3225	24	22	38 000,00	19 500,00	18 500,00	38 000,00	19 500,00	18 500,00
SU 22 / 32	Summe Aufwendungen / Auszahlungen operative Gebarung					38 000,00	19 500,00	18 500,00	38 000,00	19 500,00	18 500,00
SA 0 / SA 1	(0) Nettoergebnis (21 - 22) / (1) Geldfluss operative Gebarung (31 - 32)					-24 000,00	-4 900,00	-19 100,00	-24 000,00	-4 900,00	-19 100,00
SA01	Saldo (01) Haushaltsrücklagen (230 - 240)					0,00	0,00	0,00	0,00	0,00	0,00
SA00	Saldo (00) Nettoergebnis nach Haushaltsrücklagen (Saldo 0 + Saldo 01)					-24 000,00	-4 900,00	-19 100,00			
Investive Gebarung											
SU 33	Summe Einzahlungen investive Gebarung								0,00	0,00	0,00
SU 34	Summe Auszahlungen investive Gebarung								0,00	0,00	0,00
SA2	Saldo (2) Geldfluss aus der Investiven Gebarung (33 - 34)								0,00	0,00	0,00
SA3	Saldo (3) Nettofinanzierungssaldo (Saldo 1 + Saldo 2)								-24 000,00	-4 900,00	-19 100,00
Finanzierungstätigkeit											
SU 35	Summe Einzahlungen aus der Finanzierungstätigkeit								0,00	0,00	0,00
SU 36	Summe Auszahlungen aus der Finanzierungstätigkeit								0,00	0,00	0,00
SA4	Saldo (4) Geldfluss aus der Finanzierungstätigkeit (35 - 36)								0,00	0,00	0,00
SA5	Saldo (5) Geldfluss aus der voranschlagswirksamen Gebarung (Saldo 3 + Saldo 4)								-24 000,00	-4 900,00	-19 100,00

1. Nachtragsvoranschlag 2024

Stadt Waidhofen a/d Ybbs

NVA Ergebnis- und Finanzierungsvoranschlag Detailnachweis

		MVAG		VC QU	AOB	Ergebnisvoranschlag		Finanzierungsvoranschlag			
		EH	FH			VA 2024 inkl. NVA	VA 2024	1. NVA	VA 2024 inkl. NVA	VA 2024	1. NVA
9 Finanzwirtschaft											
90	Gesonderte Verwaltung										
900	Gesonderte Verwaltung										
900000	Fachbereich Finanzen, Abgaben, Controlling										
Operative Gebarung											
2/900000+816000	Kostenersätze	2114	3114	13	21	8 500,00	8 500,00	0,00	8 500,00	8 500,00	0,00
2/900000+817000	Erträge aus der Auflösung von sonstigen Rückstellungen	2117				21 000,00	20 700,00	300,00	0,00	0,00	0,00
2/900000+829000	Sonstige Einnahmen	2116	3116	18	21	100,00	100,00	0,00	100,00	100,00	0,00
SU 21 / 31	Summe Erträge / Einzahlungen operative Gebarung					29 600,00	29 300,00	300,00	8 600,00	8 600,00	0,00
1/900000-400000	Geringwertige Wirtschaftsgüter	2221	3221	23	21	1 000,00	1 000,00	0,00	1 000,00	1 000,00	0,00
1/900000-456000	Büromittel	2221	3221	23	21	4 500,00	4 500,00	0,00	4 500,00	4 500,00	0,00
1/900000-457000	Druckwerke	2221	3221	23	21	1 500,00	1 500,00	0,00	1 500,00	1 500,00	0,00
1/900000-510000	Geldbezüge Vb	2211	3211	20	3	407 000,00	402 000,00	5 000,00	407 000,00	402 000,00	5 000,00
1/900000-511100	Abfertigungen	2211	3211	20	3	23 800,00	23 800,00	0,00	23 800,00	23 800,00	0,00
1/900000-565000	Mehrleistungsvergütungen	2211	3211	20	3	25 000,00	20 000,00	5 000,00	25 000,00	20 000,00	5 000,00
1/900000-566000	Dienstjubiläen	2212	3212	20	3	0,00	0,00	0,00	0,00	0,00	0,00
1/900000-569000	Sonstige Nebengebühren	2211	3211	20	3	3 800,00	3 800,00	0,00	3 800,00	3 800,00	0,00
1/900000-580000	DGB zum Ausgleichsfonds für Familienbeihilfen	2212	3212	20	3	8 300,00	7 200,00	1 100,00	8 300,00	7 200,00	1 100,00
1/900000-582000	Dienstgeberbeiträge zur sozialen Sicherheit	2212	3212	20	3	66 000,00	70 200,00	-4 200,00	66 000,00	70 200,00	-4 200,00
1/900000-582100	Betriebliche Mitarbeitervorsorge	2212	3212	20	3	3 600,00	3 600,00	0,00	3 600,00	3 600,00	0,00
1/900000-591000	Dotierung von Rückstellungen für Abfertigungen	2214				4 700,00	4 700,00	0,00	0,00	0,00	0,00
1/900000-592000	Dotierung von Rückstellungen für Jubiläumszuwendungen	2214				4 600,00	4 600,00	0,00	0,00	0,00	0,00
1/900000-618000	Instandhaltung Einrichtung	2224	3224	24	21	400,00	400,00	0,00	400,00	400,00	0,00
1/900000-630000	Postdienste	2222	3222	24	21	5 500,00	5 500,00	0,00	5 500,00	5 500,00	0,00
1/900000-640000	KDZ-Projekt "Haushaltskonsolidierung 2024"	2222	3222		21	33 500,00	0,00	33 500,00	33 500,00	0,00	33 500,00
1/900000-680000	Planmäßige Abschreibung	2226				1 200,00	1 200,00	0,00	0,00	0,00	0,00
1/900000-710000	Exekutionskosten	2225	3225	24	21	1 500,00	1 500,00	0,00	1 500,00	1 500,00	0,00
1/900000-724000	Reisegebühren	2225	3225	24	3	500,00	500,00	0,00	500,00	500,00	0,00
1/900000-728000	Leistungsentgelte Firmen	2225	3225	24	21	9 000,00	15 000,00	-6 000,00	9 000,00	15 000,00	-6 000,00
SU 22 / 32	Summe Aufwendungen / Auszahlungen operative Gebarung					605 400,00	571 000,00	34 400,00	594 900,00	560 500,00	34 400,00
SA 0 / SA 1	(0) Nettoergebnis (21 - 22) / (1) Geldfluss operative Gebarung (31 - 32)					-575 800,00	-541 700,00	-34 100,00	-586 300,00	-551 900,00	-34 400,00
SA01	Saldo (01) Haushaltsrücklagen (230 - 240)					0,00	0,00	0,00	0,00	0,00	0,00
SA00	Saldo (00) Nettoergebnis nach Haushaltsrücklagen (Saldo 0 + Saldo 01)					-575 800,00	-541 700,00	-34 100,00			

1. Nachtragsvoranschlag 2024

Stadt Waidhofen a/d Ybbs

NVA Ergebnis- und Finanzierungsvoranschlag Detailnachweis

	MVAG	VC QU	AOB	Ergebnisvoranschlag			Finanzierungsvoranschlag				
				EH	FH	VA 2024 inkl. NVA	VA 2024	1. NVA	VA 2024 inkl. NVA	VA 2024	1. NVA
Investive Gebarung											
SU 33	Summe Einzahlungen investive Gebarung							0,00	0,00	0,00	
1/900000-042000	Amtsausstattung	3415	2 41	21	0,00	0,00	0,00	3 000,00	0,00	3 000,00	
SU 34	Summe Auszahlungen investive Gebarung							3 000,00	0,00	3 000,00	
SA2	Saldo (2) Geldfluss aus der Investiven Gebarung (33 – 34)							-3 000,00	0,00	-3 000,00	
SA3	Saldo (3) Nettofinanzierungssaldo (Saldo 1 + Saldo 2)							-589 300,00	-551 900,00	-37 400,00	
Finanzierungstätigkeit											
SU 35	Summe Einzahlungen aus der Finanzierungstätigkeit							0,00	0,00	0,00	
SU 36	Summe Auszahlungen aus der Finanzierungstätigkeit							0,00	0,00	0,00	
SA4	Saldo (4) Geldfluss aus der Finanzierungstätigkeit (35 – 36)							0,00	0,00	0,00	
SA5	Saldo (5) Geldfluss aus der voranschlagswirksamen Gebarung (Saldo 3 + Saldo 4)							-589 300,00	-551 900,00	-37 400,00	
91	Kapitalvermögen und Stiftungen ohne eigene Rechtspersönlichkeit										
910	Geldverkehr										
910000	Geldverkehr										
Operative Gebarung											
2/910000+817000	Erträge aus der Auflösung von sonstigen Rückstellungen	2117			12 000,00	0,00	12 000,00	0,00	0,00	0,00	
2/910000+823000	Zinsen Girokonten	2131	3131	14	21	5 000,00	8 000,00	-3 000,00	5 000,00	8 000,00	
2/910000+829000	Sonstige Einnahmen (Vergleich HG Wien)	2116	3116	18	21	0,00	0,00	0,00	0,00	0,00	
SU 21 / 31	Summe Erträge / Einzahlungen operative Gebarung					17 000,00	8 000,00	9 000,00	5 000,00	8 000,00	-3 000,00
1/910000-640000	Rechtskosten	2222	3222	24	21	12 000,00	0,00	12 000,00	12 000,00	0,00	
1/910000-650000	Zinsen Kassenkredite	2241	3241	25	21	100 000,00	60 000,00	40 000,00	100 000,00	60 000,00	
1/910000-659000	Geldverkehrsspesen	2244	3244	24	21	20 500,00	19 000,00	1 500,00	20 500,00	19 000,00	
1/910000-710000	Öffentliche Abgaben gem. FAG	2225	3225	24	21	2 000,00	2 000,00	0,00	2 000,00	2 000,00	
1/910000-729100	Zinsabsicherung RLB NÖ-Wien	2225	3225	24	21	0,00	0,00	0,00	92 000,00	92 000,00	
SU 22 / 32	Summe Aufwendungen / Auszahlungen operative Gebarung					134 500,00	81 000,00	53 500,00	226 500,00	173 000,00	53 500,00
SA 0 / SA 1	(0) Nettoergebnis (21 - 22) / (1) Geldfluss operative Gebarung (31 – 32)					-117 500,00	-73 000,00	-44 500,00	-221 500,00	-165 000,00	-56 500,00
SA01	Saldo (01) Haushaltsrücklagen (230 - 240)					0,00	0,00	0,00	0,00	0,00	
SA00	Saldo (00) Nettoergebnis nach Haushaltsrücklagen (Saldo 0 + Saldo 01)					-117 500,00	-73 000,00	-44 500,00			
Investive Gebarung											
SU 33	Summe Einzahlungen investive Gebarung							0,00	0,00	0,00	
SU 34	Summe Auszahlungen investive Gebarung							0,00	0,00	0,00	
SA2	Saldo (2) Geldfluss aus der Investiven Gebarung (33 – 34)							0,00	0,00	0,00	
SA3	Saldo (3) Nettofinanzierungssaldo (Saldo 1 + Saldo 2)							-221 500,00	-165 000,00	-56 500,00	
Finanzierungstätigkeit											
SU 35	Summe Einzahlungen aus der Finanzierungstätigkeit							0,00	0,00	0,00	

1. Nachtragsvoranschlag 2024

NVA Ergebnis- und Finanzierungsvoranschlag Detailnachweis

Stadt Waidhofen a/d Ybbs

		MVAG		VC QU	AOB	Ergebnisvoranschlag			Finanzierungsvoranschlag		
		EH	FH			VA 2024 inkl. NVA	VA 2024	1. NVA	VA 2024 inkl. NVA	VA 2024	1. NVA
SU 36	Summe Auszahlungen aus der Finanzierungstätigkeit								0,00	0,00	0,00
SA4	Saldo (4) Geldfluss aus der Finanzierungstätigkeit (35 – 36)								0,00	0,00	0,00
SA5	Saldo (5) Geldfluss aus der voranschlagswirksamen Gebarung (Saldo 3 + Saldo 4)								-221 500,00	-165 000,00	-56 500,00
912	Rücklagen (soweit nicht aufteilbar)										
912000	Rücklagen										
Operative Gebarung											
SU 21 / 31	Summe Erträge / Einzahlungen operative Gebarung					0,00	0,00	0,00	0,00	0,00	0,00
SU 22 / 32	Summe Aufwendungen / Auszahlungen operative Gebarung					0,00	0,00	0,00	0,00	0,00	0,00
SA 0 / SA 1	(0) Nettoergebnis (21 - 22) / (1) Geldfluss operative Gebarung (31 – 32)					0,00	0,00	0,00	0,00	0,00	0,00
2/912000+895009	Entnahmen von allgemeinen Haushaltsrücklagen		2301			3 146 000,00	4 366 000,00	-1 220 000,00	0,00	0,00	0,00
SA01	Saldo (01) Haushaltsrücklagen (230 - 240)					3 146 000,00	4 366 000,00	-1 220 000,00	0,00	0,00	0,00
SA00	Saldo (00) Nettoergebnis nach Haushaltsrücklagen (Saldo 0 + Saldo 01)					3 146 000,00	4 366 000,00	-1 220 000,00			
Investive Gebarung											
SU 33	Summe Einzahlungen investive Gebarung								0,00	0,00	0,00
SU 34	Summe Auszahlungen investive Gebarung								0,00	0,00	0,00
SA2	Saldo (2) Geldfluss aus der Investiven Gebarung (33 – 34)								0,00	0,00	0,00
SA3	Saldo (3) Nettofinanzierungssaldo (Saldo 1 + Saldo 2)								0,00	0,00	0,00
Finanzierungstätigkeit											
SU 35	Summe Einzahlungen aus der Finanzierungstätigkeit								0,00	0,00	0,00
SU 36	Summe Auszahlungen aus der Finanzierungstätigkeit								0,00	0,00	0,00
SA4	Saldo (4) Geldfluss aus der Finanzierungstätigkeit (35 – 36)								0,00	0,00	0,00
SA5	Saldo (5) Geldfluss aus der voranschlagswirksamen Gebarung (Saldo 3 + Saldo 4)								0,00	0,00	0,00
914	Beteiligungen										
914000	Beteiligungen										
Operative Gebarung											
2/914000+817000	Erträge aus der Auflösung von sonstigen Rückstellungen		2117			0,00	0,00	0,00	0,00	0,00	0,00
2/914000+822200	Wirtschaftspark Ybbstal		2135 3135	14	21	43 000,00	40 000,00	3 000,00	43 000,00	40 000,00	3 000,00
2/914000+827000	Personalkostenersätze		2116 3116	18	3	27 600,00	24 700,00	2 900,00	27 600,00	24 700,00	2 900,00
SU 21 / 31	Summe Erträge / Einzahlungen operative Gebarung					70 600,00	64 700,00	5 900,00	70 600,00	64 700,00	5 900,00
1/914000-510000	Geldbezüge Vb		2211 3211	20	3	21 300,00	18 300,00	3 000,00	21 300,00	18 300,00	3 000,00
1/914000-523000	Fallweise Bedienstete		2211 3211	20	3	300,00	300,00	0,00	300,00	300,00	0,00
1/914000-565000	Mehrleistungsvergütungen		2211 3211	20	3	700,00	700,00	0,00	700,00	700,00	0,00
1/914000-580000	DGB zum Ausgleichsfonds für Familienbeihilfen		2212 3212	20	3	900,00	800,00	100,00	900,00	800,00	100,00

1. Nachtragsvoranschlag 2024

NVA Ergebnis- und Finanzierungsvoranschlag Detailnachweis

Stadt Waidhofen a/d Ybbs

		MVAG		VC QU	AOB	Ergebnisvoranschlag		Finanzierungsvoranschlag			
		EH	FH			VA 2024 inkl. NVA	VA 2024	1. NVA	VA 2024 inkl. NVA	VA 2024	1. NVA
1/914000-582000	Dienstgeberbeiträge zur sozialen Sicherheit	2212	3212	20	3	4 500,00	3 900,00	600,00	4 500,00	3 900,00	600,00
1/914000-582100	Betriebliche Mitarbeitervorsorge	2212	3212	20	3	300,00	100,00	200,00	300,00	100,00	200,00
1/914000-588000	Kommunalsteuer	2212	3212	20	3	700,00	600,00	100,00	700,00	600,00	100,00
1/914000-592000	Dotierung von Rückstellungen für Jubiläumszuwendungen	2214				100,00	100,00	0,00	0,00	0,00	0,00
1/914000-694000	Aufwendungen aus der Bewertung von Beteiligungen	2245				0,00	0,00	0,00	0,00	0,00	0,00
1/914000-728000	Entgelte für sonstige Leistungen	2225	3225	24	21	0,00	0,00	0,00	0,00	0,00	0,00
1/914000-755000	Wirtschaftspark Ybbstal (Einbringung KommSt)	2233	3233	27	21	160 000,00	160 000,00	0,00	160 000,00	160 000,00	0,00
SU 22 / 32	Summe Aufwendungen / Auszahlungen operative Gebarung					188 800,00	184 800,00	4 000,00	188 700,00	184 700,00	4 000,00
SA 0 / SA 1	(0) Nettoergebnis (21 - 22) / (1) Geldfluss operative Gebarung (31 - 32)					-118 200,00	-120 100,00	1 900,00	-118 100,00	-120 000,00	1 900,00
SA01	Saldo (01) Haushaltsrücklagen (230 - 240)					0,00	0,00	0,00	0,00	0,00	0,00
SA00	Saldo (00) Nettoergebnis nach Haushaltsrücklagen (Saldo 0 + Saldo 01)					-118 200,00	-120 100,00	1 900,00			
Investive Gebarung											
SU 33	Summe Einzahlungen investive Gebarung								0,00	0,00	0,00
SU 34	Summe Auszahlungen investive Gebarung								0,00	0,00	0,00
SA2	Saldo (2) Geldfluss aus der Investiven Gebarung (33 - 34)								0,00	0,00	0,00
SA3	Saldo (3) Nettofinanzierungssaldo (Saldo 1 + Saldo 2)								-118 100,00	-120 000,00	1 900,00
Finanzierungstätigkeit											
SU 35	Summe Einzahlungen aus der Finanzierungstätigkeit								0,00	0,00	0,00
SU 36	Summe Auszahlungen aus der Finanzierungstätigkeit								0,00	0,00	0,00
SA4	Saldo (4) Geldfluss aus der Finanzierungstätigkeit (35 - 36)								0,00	0,00	0,00
SA5	Saldo (5) Geldfluss aus der voranschlagswirksamen Gebarung (Saldo 3 + Saldo 4)								-118 100,00	-120 000,00	1 900,00
92	Öffentliche Abgaben										
920	Ausschließliche Gemeindeabgaben										
920000	Ausschließliche Gemeindeabgaben										
Operative Gebarung											
2/920000+830000	Grundsteuer A	2111	3111	10	21	45 000,00	50 000,00	-5 000,00	45 000,00	50 000,00	-5 000,00
2/920000+831000	Grundsteuer B	2111	3111	10	21	930 000,00	930 000,00	0,00	930 000,00	930 000,00	0,00
2/920000+833000	Kommunalsteuer	2111	3111	10	21	4 600 000,00	4 600 000,00	0,00	4 600 000,00	4 600 000,00	0,00
2/920000+835000	Kurzparkzonenabgabe (ab 2024)	2111	3111	10	21	280 000,00	280 000,00	0,00	280 000,00	280 000,00	0,00
2/920000+835100	Dauerparkzonenabgabe (ab 2024)	2111	3111	10	21	30 000,00	30 000,00	0,00	30 000,00	30 000,00	0,00
2/920000+837000	Lustbarkeitsabgabe	2111	3111	10	21	25 000,00	25 000,00	0,00	25 000,00	25 000,00	0,00
2/920000+838000	Hundeabgabe	2111	3111	10	21	20 000,00	20 000,00	0,00	20 000,00	20 000,00	0,00
2/920000+841000	Gebrauchsabgabe	2111	3111	10	21	150 000,00	140 000,00	10 000,00	207 000,00	140 000,00	67 000,00

1. Nachtragsvoranschlag 2024

NVA Ergebnis- und Finanzierungsvoranschlag Detailnachweis

Stadt Waidhofen a/d Ybbs

		MVAG		VC QU	AOB	Ergebnisvoranschlag		Finanzierungsvoranschlag			
		EH	FH			VA 2024 inkl. NVA	VA 2024	1. NVA	VA 2024 inkl. NVA	VA 2024	1. NVA
2/920000+842000	Kurzparkzonenabgabe	2111	3111	10	21	0,00	0,00	0,00	11 000,00	0,00	11 000,00
2/920000+842100	Dauerparkzonenabgabe	2111	3111	10	21	0,00	0,00	0,00	0,00	0,00	0,00
2/920000+849000	Nebenansprüche	2111	3111	10	21	5 000,00	5 000,00	0,00	5 000,00	5 000,00	0,00
2/920000+850000	Aufschließungsabgaben	2111	3111	10	21	350 000,00	350 000,00	0,00	350 000,00	350 000,00	0,00
2/920000+851100	Spielplatz-Ausgleichsabgaben	2111	3111	10	21	0,00	0,00	0,00	0,00	0,00	0,00
2/920000+856000	Verwaltungsabgaben	2111	3111	10	21	9 000,00	9 000,00	0,00	9 000,00	9 000,00	0,00
2/920000+856200	Verwaltungsabgaben Bau- und Feuerpolizei	2111	3111	10	21	32 000,00	32 000,00	0,00	32 000,00	32 000,00	0,00
2/920000+856300	Verwaltungsabgaben Bezirksverwaltung	2111	3111	10	21	220 000,00	220 000,00	0,00	220 000,00	220 000,00	0,00
2/920000+856400	Verwaltungsabgaben Gesundheitsamt	2111	3111	10	21	41 000,00	41 000,00	0,00	41 000,00	41 000,00	0,00
2/920000+857100	Kommissionsgebühren Bezirksverwaltung	2111	3111	10	21	6 000,00	6 000,00	0,00	6 000,00	6 000,00	0,00
2/920000+857200	Kommissionsgebühren Standesamt	2111	3111	10	21	16 000,00	16 000,00	0,00	16 000,00	16 000,00	0,00
SU 21 / 31	Summe Erträge / Einzahlungen operative Gebarung					6 759 000,00	6 754 000,00	5 000,00	6 827 000,00	6 754 000,00	73 000,00
SU 22 / 32	Summe Aufwendungen / Auszahlungen operative Gebarung					0,00	0,00	0,00	0,00	0,00	0,00
SA 0 / SA 1	(0) Nettoergebnis (21 - 22) / (1) Geldfluss operative Gebarung (31 - 32)					6 759 000,00	6 754 000,00	5 000,00	6 827 000,00	6 754 000,00	73 000,00
1/920000-794001	Zuweisung an zweckgebundene Haushaltsrücklagen		2401		21	0,00	0,00	0,00	0,00	0,00	0,00
SA01	Saldo (01) Haushaltsrücklagen (230 - 240)					0,00	0,00	0,00	0,00	0,00	0,00
SA00	Saldo (00) Nettoergebnis nach Haushaltsrücklagen (Saldo 0 + Saldo 01)					6 759 000,00	6 754 000,00	5 000,00	6 827 000,00	6 754 000,00	73 000,00
Investive Gebarung											
SU 33	Summe Einzahlungen investive Gebarung								0,00	0,00	0,00
SU 34	Summe Auszahlungen investive Gebarung								0,00	0,00	0,00
SA2	Saldo (2) Geldfluss aus der Investiven Gebarung (33 - 34)								0,00	0,00	0,00
SA3	Saldo (3) Nettofinanzierungssaldo (Saldo 1 + Saldo 2)								6 827 000,00	6 754 000,00	73 000,00
Finanzierungstätigkeit											
SU 35	Summe Einzahlungen aus der Finanzierungstätigkeit								0,00	0,00	0,00
SU 36	Summe Auszahlungen aus der Finanzierungstätigkeit								0,00	0,00	0,00
SA4	Saldo (4) Geldfluss aus der Finanzierungstätigkeit (35 - 36)								0,00	0,00	0,00
SA5	Saldo (5) Geldfluss aus der voranschlagswirksamen Gebarung (Saldo 3 + Saldo 4)								6 827 000,00	6 754 000,00	73 000,00
921	Zwischen Ländern und Gemeinden geteilte Abgaben										
921000	Zwischen Ländern und Gemeinden geteilte Abgaben										
Operative Gebarung											
2/921000+834100	Nächtigungstaxe	2111	3111	10	21	25 000,00	25 000,00	0,00	25 000,00	25 000,00	0,00
2/921000+861000	Interessentenbeitrag - Vergütung Land NÖ	2121	3121	15	21	0,00	0,00	0,00	0,00	0,00	0,00
2/921000+861010	Zuschlag zur Bundesautomaten- und VLT-Abgabe (Gemeindeanteil)	2121	3121	15	21	55 000,00	5 000,00	50 000,00	55 000,00	5 000,00	50 000,00
SU 21 / 31	Summe Erträge / Einzahlungen operative Gebarung					80 000,00	30 000,00	50 000,00	80 000,00	30 000,00	50 000,00

1. Nachtragsvoranschlag 2024

NVA Ergebnis- und Finanzierungsvoranschlag Detailnachweis

Stadt Waidhofen a/d Ybbs

	MVAG	VC QU	AOB	Ergebnisvoranschlag			Finanzierungsvoranschlag				
				EH	FH	VA 2024 inkl. NVA	VA 2024	1. NVA	VA 2024 inkl. NVA	VA 2024	1. NVA
SU 22 / 32						0,00	0,00	0,00	0,00	0,00	0,00
SA 0 / SA 1						80 000,00	30 000,00	50 000,00	80 000,00	30 000,00	50 000,00
SA01						0,00	0,00	0,00	0,00	0,00	0,00
SA00						80 000,00	30 000,00	50 000,00			
Investive Gebarung											
SU 33									0,00	0,00	0,00
SU 34									0,00	0,00	0,00
SA2									0,00	0,00	0,00
SA3									80 000,00	30 000,00	50 000,00
Finanzierungstätigkeit											
SU 35									0,00	0,00	0,00
SU 36									0,00	0,00	0,00
SA4									0,00	0,00	0,00
SA5									80 000,00	30 000,00	50 000,00
925											
925000											
Operative Gebarung											
2/925000+859000						16 000 000,00	16 250 000,00	-250 000,00	16 000 000,00	16 250 000,00	-250 000,00
SU 21 / 31						16 000 000,00	16 250 000,00	-250 000,00	16 000 000,00	16 250 000,00	-250 000,00
SU 22 / 32						0,00	0,00	0,00	0,00	0,00	0,00
SA 0 / SA 1						16 000 000,00	16 250 000,00	-250 000,00	16 000 000,00	16 250 000,00	-250 000,00
SA01						0,00	0,00	0,00	0,00	0,00	0,00
SA00						16 000 000,00	16 250 000,00	-250 000,00			
Investive Gebarung											
SU 33									0,00	0,00	0,00
SU 34									0,00	0,00	0,00
SA2									0,00	0,00	0,00
SA3									16 000 000,00	16 250 000,00	-250 000,00
Finanzierungstätigkeit											
SU 35									0,00	0,00	0,00
SU 36									0,00	0,00	0,00
SA4									0,00	0,00	0,00
SA5									16 000 000,00	16 250 000,00	-250 000,00

1. Nachtragsvoranschlag 2024

Stadt Waidhofen a/d Ybbs

NVA Ergebnis- und Finanzierungsvoranschlag Detailnachweis

		MVAG		VC QU	AOB	Ergebnisvoranschlag			Finanzierungsvoranschlag			
		EH	FH			VA 2024 inkl. NVA	VA 2024	1. NVA	VA 2024 inkl. NVA	VA 2024	1. NVA	
94	Finanzzuweisungen und Zuschüsse											
940	Bedarfszuweisungen											
940000	Finanzzuweisungen und Zuschüsse											
Operative Gebarung												
2/940000+861000	Bedarfszuweisung aus dem Garantiebtrag gem. § 26 FAG 2017	2121	3121	15	21	30 000,00	15 000,00	15 000,00	30 000,00	15 000,00	15 000,00	
2/940000+861010	Blau-Gelbes Entlastungspaket Land NÖ (Teilbetrag I)	2121	3121	15	21	0,00	0,00	0,00	0,00	0,00	0,00	
2/940000+871100	Gemeinde-Bedarfszuweisungsmittel (BZ II)	2121	3121	33	21	750 000,00	750 000,00	0,00	750 000,00	750 000,00	0,00	
SU 21 / 31	Summe Erträge / Einzahlungen operative Gebarung					780 000,00	765 000,00	15 000,00	780 000,00	765 000,00	15 000,00	
SU 22 / 32	Summe Aufwendungen / Auszahlungen operative Gebarung					0,00	0,00	0,00	0,00	0,00	0,00	
SA 0 / SA 1	(0) Nettoergebnis (21 - 22) / (1) Geldfluss operative Gebarung (31 - 32)					780 000,00	765 000,00	15 000,00	780 000,00	765 000,00	15 000,00	
SA01	Saldo (01) Haushaltsrücklagen (230 - 240)					0,00	0,00	0,00	0,00	0,00	0,00	
SA00	Saldo (00) Nettoergebnis nach Haushaltsrücklagen (Saldo 0 + Saldo 01)					780 000,00	765 000,00	15 000,00				
Investive Gebarung												
SU 33	Summe Einzahlungen investive Gebarung								0,00	0,00	0,00	
SU 34	Summe Auszahlungen investive Gebarung								0,00	0,00	0,00	
SA2	Saldo (2) Geldfluss aus der Investiven Gebarung (33 - 34)								0,00	0,00	0,00	
SA3	Saldo (3) Nettofinanzierungssaldo (Saldo 1 + Saldo 2)								780 000,00	765 000,00	15 000,00	
Finanzierungstätigkeit												
SU 35	Summe Einzahlungen aus der Finanzierungstätigkeit								0,00	0,00	0,00	
SU 36	Summe Auszahlungen aus der Finanzierungstätigkeit								0,00	0,00	0,00	
SA4	Saldo (4) Geldfluss aus der Finanzierungstätigkeit (35 - 36)								0,00	0,00	0,00	
SA5	Saldo (5) Geldfluss aus der voranschlagswirksamen Gebarung (Saldo 3 + Saldo 4)								780 000,00	765 000,00	15 000,00	
941	Sonstige Finanzzuweisungen nach dem FAG											
941000	Sonst. FAG-Zuweisungen											
Operative Gebarung												
2/941000+860000	Finanzzuweisung gem. § 23 (1) FAG 2017	2121	3121	15	21	15 000,00	10 000,00	5 000,00	15 000,00	10 000,00	5 000,00	
2/941000+860100	Ersatz Bundespolizeiagenden	2121	3121	15	21	925 000,00	875 000,00	50 000,00	925 000,00	875 000,00	50 000,00	
2/941000+860400	Finanzzuweisung gem. § 24 Abs. 1 u. 2 FAG 2017	2121	3121	15	21	330 000,00	330 000,00	0,00	330 000,00	330 000,00	0,00	
2/941000+860500	Finanzzuweisung gem. § 25 Abs. 3 FAG 2017	2121	3121	15	21	85 000,00	85 000,00	0,00	85 000,00	85 000,00	0,00	
2/941000+860600	Mittel aus dem Zukunftsfonds	2121	3121	15	21	420 000,00	450 000,00	-30 000,00	420 000,00	450 000,00	-30 000,00	
SU 21 / 31	Summe Erträge / Einzahlungen operative Gebarung					1 775 000,00	1 750 000,00	25 000,00	1 775 000,00	1 750 000,00	25 000,00	

1. Nachtragsvoranschlag 2024

NVA Ergebnis- und Finanzierungsvoranschlag Detailnachweis

Stadt Waidhofen a/d Ybbs

	MVAG	VC QU	AOB	Ergebnisvoranschlag			Finanzierungsvoranschlag				
				EH	FH	VA 2024 inkl. NVA	VA 2024	1. NVA	VA 2024 inkl. NVA	VA 2024	1. NVA
SU 22 / 32						0,00	0,00	0,00	0,00	0,00	0,00
SA 0 / SA 1						1 775 000,00	1 750 000,00	25 000,00	1 775 000,00	1 750 000,00	25 000,00
SA01						0,00	0,00	0,00	0,00	0,00	0,00
SA00						1 775 000,00	1 750 000,00	25 000,00			
Investive Gebarung											
SU 33									0,00	0,00	0,00
SU 34									0,00	0,00	0,00
SA2									0,00	0,00	0,00
SA3									1 775 000,00	1 750 000,00	25 000,00
Finanzierungstätigkeit											
SU 35									0,00	0,00	0,00
SU 36									0,00	0,00	0,00
SA4									0,00	0,00	0,00
SA5									1 775 000,00	1 750 000,00	25 000,00
944	Zuschüsse nach dem Katastrophenfondsgesetz										
944000	Katastrophenfondsgesetz										
Operative Gebarung											
2/944000+860000	Zuschüsse	2121	3121	15	21	25 000,00	25 000,00	0,00	25 000,00	25 000,00	0,00
SU 21 / 31						25 000,00	25 000,00	0,00	25 000,00	25 000,00	0,00
SU 22 / 32						0,00	0,00	0,00	0,00	0,00	0,00
SA 0 / SA 1						25 000,00	25 000,00	0,00	25 000,00	25 000,00	0,00
SA01						0,00	0,00	0,00	0,00	0,00	0,00
SA00						25 000,00	25 000,00	0,00			
Investive Gebarung											
SU 33									0,00	0,00	0,00
SU 34									0,00	0,00	0,00
SA2									0,00	0,00	0,00
SA3									25 000,00	25 000,00	0,00
Finanzierungstätigkeit											
SU 35									0,00	0,00	0,00
SU 36									0,00	0,00	0,00
SA4									0,00	0,00	0,00
SA5									25 000,00	25 000,00	0,00

1. Nachtragsvoranschlag 2024

NVA Ergebnis- und Finanzierungsvoranschlag Detailnachweis

Stadt Waidhofen a/d Ybbs

		MVAG		VC QU	AOB	Ergebnisvoranschlag		Finanzierungsvoranschlag				
		EH	FH			VA 2024 inkl. NVA	VA 2024	1. NVA	VA 2024 inkl. NVA	VA 2024	1. NVA	
947	Sonstige Zuschüsse der Länder											
947000	Sonst.Zuschüsse Länder											
Operative Gebarung												
2/947000+861010	Blau-Gelbes Entlastungspaket Land NÖ	2121	3121	15	21	0,00	0,00	0,00	0,00	0,00	0,00	0,00
SU 21 / 31	Summe Erträge / Einzahlungen operative Gebarung					0,00	0,00	0,00	0,00	0,00	0,00	0,00
SU 22 / 32	Summe Aufwendungen / Auszahlungen operative Gebarung					0,00	0,00	0,00	0,00	0,00	0,00	0,00
SA 0 / SA 1	(0) Nettoergebnis (21 - 22) / (1) Geldfluss operative Gebarung (31 - 32)					0,00	0,00	0,00	0,00	0,00	0,00	0,00
SA01	Saldo (01) Haushaltsrücklagen (230 - 240)					0,00	0,00	0,00	0,00	0,00	0,00	0,00
SA00	Saldo (00) Nettoergebnis nach Haushaltsrücklagen (Saldo 0 + Saldo 01)					0,00	0,00	0,00				
Investive Gebarung												
SU 33	Summe Einzahlungen investive Gebarung								0,00	0,00	0,00	0,00
SU 34	Summe Auszahlungen investive Gebarung								0,00	0,00	0,00	0,00
SA2	Saldo (2) Geldfluss aus der Investiven Gebarung (33 - 34)								0,00	0,00	0,00	0,00
SA3	Saldo (3) Nettofinanzierungssaldo (Saldo 1 + Saldo 2)								0,00	0,00	0,00	0,00
Finanzierungstätigkeit												
SU 35	Summe Einzahlungen aus der Finanzierungstätigkeit								0,00	0,00	0,00	0,00
SU 36	Summe Auszahlungen aus der Finanzierungstätigkeit								0,00	0,00	0,00	0,00
SA4	Saldo (4) Geldfluss aus der Finanzierungstätigkeit (35 - 36)								0,00	0,00	0,00	0,00
SA5	Saldo (5) Geldfluss aus der voranschlagswirksamen Gebarung (Saldo 3 + Saldo 4)								0,00	0,00	0,00	0,00
98	Haushaltsausgleich											
982	Haushaltsausgleich durch Kreditoperationen											
982000	Haushaltsausgleich durch Kreditaufnahme											
Operative Gebarung												
SU 21 / 31	Summe Erträge / Einzahlungen operative Gebarung					0,00	0,00	0,00	0,00	0,00	0,00	0,00
1/982000-650000	Zinsen Finanzschulden Inland	2241	3241	25	21	208 500,00	209 000,00	-500,00	208 500,00	209 000,00	-500,00	-500,00
SU 22 / 32	Summe Aufwendungen / Auszahlungen operative Gebarung					208 500,00	209 000,00	-500,00	208 500,00	209 000,00	-500,00	-500,00
SA 0 / SA 1	(0) Nettoergebnis (21 - 22) / (1) Geldfluss operative Gebarung (31 - 32)					-208 500,00	-209 000,00	500,00	-208 500,00	-209 000,00	500,00	500,00
SA01	Saldo (01) Haushaltsrücklagen (230 - 240)					0,00	0,00	0,00	0,00	0,00	0,00	0,00
SA00	Saldo (00) Nettoergebnis nach Haushaltsrücklagen (Saldo 0 + Saldo 01)					-208 500,00	-209 000,00	500,00				
Investive Gebarung												
SU 33	Summe Einzahlungen investive Gebarung								0,00	0,00	0,00	0,00
SU 34	Summe Auszahlungen investive Gebarung								0,00	0,00	0,00	0,00
SA2	Saldo (2) Geldfluss aus der Investiven Gebarung (33 - 34)								0,00	0,00	0,00	0,00
SA3	Saldo (3) Nettofinanzierungssaldo (Saldo 1 + Saldo 2)								-208 500,00	-209 000,00	500,00	500,00

1. Nachtragsvoranschlag 2024

NVA Ergebnis- und Finanzierungsvoranschlag Detailnachweis

Stadt Waidhofen a/d Ybbs

		MVAG		VC QU	AOB	Ergebnisvoranschlag			Finanzierungsvoranschlag		
		EH	FH			VA 2024 inkl. NVA	VA 2024	1. NVA	VA 2024 inkl. NVA	VA 2024	1. NVA
Finanzierungstätigkeit											
2/982000+346000	Schuldaufnahme Finanzunternehmungen	3514	55	21		0,00	0,00	0,00	2 000 000,00	2 500 000,00	-500 000,00
SU 35	Summe Einzahlungen aus der Finanzierungstätigkeit								2 000 000,00	2 500 000,00	-500 000,00
1/982000-346000	Schuldrückzahlung Finanzunternehmungen	3614	65	21		0,00	0,00	0,00	534 800,00	534 800,00	0,00
SU 36	Summe Auszahlungen aus der Finanzierungstätigkeit								534 800,00	534 800,00	0,00
SA4	Saldo (4) Geldfluss aus der Finanzierungstätigkeit (35 – 36)								1 465 200,00	1 965 200,00	-500 000,00
SA5	Saldo (5) Geldfluss aus der voranschlagswirksamen Gebarung (Saldo 3 + Saldo 4)								1 256 700,00	1 756 200,00	-499 500,00
99	Jahresergebnis, Übergabe und Übernahme des Jahresergebnisses, Abwicklung der Vorjahre										
992	Abgänge an Kassenausgaberesten und Ausfälle an Kasseneinn										
992000	Abgänge Kassenausgabereste und Ausfälle Kasseneinnahme										
Operative Gebarung											
SU 21 / 31	Summe Erträge / Einzahlungen operative Gebarung					0,00	0,00	0,00	0,00	0,00	0,00
1/992000-690000	Abschreibung uneinbr. Forderungen	2225		21		3 000,00	3 000,00	0,00	0,00	0,00	0,00
SU 22 / 32	Summe Aufwendungen / Auszahlungen operative Gebarung					3 000,00	3 000,00	0,00	0,00	0,00	0,00
SA 0 / SA 1	(0) Nettoergebnis (21 - 22) / (1) Geldfluss operative Gebarung (31 – 32)					-3 000,00	-3 000,00	0,00	0,00	0,00	0,00
SA01	Saldo (01) Haushaltsrücklagen (230 - 240)					0,00	0,00	0,00	0,00	0,00	0,00
SA00	Saldo (00) Nettoergebnis nach Haushaltsrücklagen (Saldo 0 + Saldo 01)					-3 000,00	-3 000,00	0,00			
Investive Gebarung											
SU 33	Summe Einzahlungen investive Gebarung								0,00	0,00	0,00
SU 34	Summe Auszahlungen investive Gebarung								0,00	0,00	0,00
SA2	Saldo (2) Geldfluss aus der Investiven Gebarung (33 – 34)								0,00	0,00	0,00
SA3	Saldo (3) Nettofinanzierungssaldo (Saldo 1 + Saldo 2)								0,00	0,00	0,00
Finanzierungstätigkeit											
SU 35	Summe Einzahlungen aus der Finanzierungstätigkeit								0,00	0,00	0,00
SU 36	Summe Auszahlungen aus der Finanzierungstätigkeit								0,00	0,00	0,00
SA4	Saldo (4) Geldfluss aus der Finanzierungstätigkeit (35 – 36)								0,00	0,00	0,00
SA5	Saldo (5) Geldfluss aus der voranschlagswirksamen Gebarung (Saldo 3 + Saldo 4)								0,00	0,00	0,00

1. NVA Nachweis der Investitionstätigkeit

1. Nachtragsvoranschlag 2024

Nachweis der Investitionstätigkeit

Stadt Waidhofen a/d Ybbs

Vorhaben	Vorhabensbezeichnung	RA Vorjahre	VA 2024	Plan 2025	Plan 2026	Plan 2027	Plan 2028	Plan Gesamt (gerundet)
Konto	Bezeichnung							
1016000	Informationstechnologie (2020 bis 2099)							
Auszahlungen - Investitionen - Mittelverwendung		518 613,06	114 000,00	99 000,00	122 000,00	158 000,00	95 000,00	1 106 600,00
Anschaffungs- oder Herstellungskosten		518 613,06	114 000,00	99 000,00	122 000,00	158 000,00	95 000,00	1 106 600,00
5/016000-042000	Amtsausstattung	518 613,06	114 000,00	99 000,00	122 000,00	158 000,00	95 000,00	1 106 600,00
Einzahlungen - Finanzierung - Mittelaufbringung		536 935,86	95 700,00	99 000,00	122 000,00	158 000,00	95 000,00	1 106 600,00
Mittel aus Geldfluss aus der operativen Gebarung		188,91	0,00	0,00	0,00	0,00	0,00	200,00
6/016000+829960	IST-Überschuss AOH, RA 2019	188,91	0,00	0,00	0,00	0,00	0,00	200,00
Bedarfszuweisungen/KTZ		0,00	0,00	0,00	0,00	0,00	0,00	0,00
Haushaltsrücklagen/Zahlungsmittelreserven		0,00	0,00	0,00	0,00	0,00	0,00	0,00
Sonstige Kapitaltransfers und Subventionen		0,00	0,00	0,00	0,00	0,00	0,00	0,00
Darlehen/Innere Darlehen		536 746,95	95 700,00	99 000,00	122 000,00	158 000,00	95 000,00	1 106 400,00
9000012/1016028	IT, Investitionen 2020	122 361,38	0,00	0,00	0,00	0,00	0,00	122 400,00
9000012/1016029	IT, Investitionen 2021	120 000,00	0,00	0,00	0,00	0,00	0,00	120 000,00
9000003/1016030	IT, Investitionen 2022	180 501,52	0,00	0,00	0,00	0,00	0,00	180 500,00
9000012/1016031	IT, Investitionen 2023	113 884,05	0,00	0,00	0,00	0,00	0,00	113 900,00
9000005/1016032	IT, Investitionen 2024	0,00	95 700,00	0,00	0,00	0,00	0,00	95 700,00
9000099/1016033	IT, Investitionen 2025	0,00	0,00	99 000,00	0,00	0,00	0,00	99 000,00
9000099/1016034	IT, Investitionen 2026	0,00	0,00	0,00	122 000,00	0,00	0,00	122 000,00
9000099/1016035	IT, Investitionen 2027	0,00	0,00	0,00	0,00	158 000,00	0,00	158 000,00
9000099/1016036	IT, Investitionen 2028	0,00	0,00	0,00	0,00	0,00	95 000,00	95 000,00
Finanzierungsleasing		0,00	0,00	0,00	0,00	0,00	0,00	0,00
Veräußerung langfristiges Vermögen und sonstiges		0,00	0,00	0,00	0,00	0,00	0,00	0,00
Finanzierungsergebnis 1016000		18 322,80	-18 300,00	0,00	0,00	0,00	0,00	0,00
	<i>inklusive Vorjahre (gerundet)</i>		0,00	0,00	0,00	0,00	0,00	
1029000	Amtsgebäude (2023 bis 2099)							
Auszahlungen - Investitionen - Mittelverwendung		0,00	0,00	200 000,00	0,00	0,00	0,00	200 000,00
Anschaffungs- oder Herstellungskosten		0,00	0,00	200 000,00	0,00	0,00	0,00	200 000,00
5/029000-010000	Instandsetzung Gebäude	0,00	0,00	200 000,00	0,00	0,00	0,00	200 000,00
Einzahlungen - Finanzierung - Mittelaufbringung		0,00	0,00	200 000,00	0,00	0,00	0,00	200 000,00
Mittel aus Geldfluss aus der operativen Gebarung		0,00	0,00	0,00	0,00	0,00	0,00	0,00
Bedarfszuweisungen/KTZ		0,00	0,00	0,00	0,00	0,00	0,00	0,00
Haushaltsrücklagen/Zahlungsmittelreserven		0,00	0,00	0,00	0,00	0,00	0,00	0,00
Sonstige Kapitaltransfers und Subventionen		0,00	0,00	0,00	0,00	0,00	0,00	0,00
Darlehen/Innere Darlehen		0,00	0,00	200 000,00	0,00	0,00	0,00	200 000,00
9000099/1029001	Glasdach, Sonnenschutz 2025	0,00	0,00	200 000,00	0,00	0,00	0,00	200 000,00

1. Nachtragsvoranschlag 2024

Nachweis der Investitionstätigkeit

Stadt Waidhofen a/d Ybbs

Vorhaben	Vorhabensbezeichnung	RA Vorjahre	VA 2024	Plan 2025	Plan 2026	Plan 2027	Plan 2028	Plan Gesamt (gerundet)
Konto	Bezeichnung							
	Finanzierungsleasing	0,00	0,00	0,00	0,00	0,00	0,00	0,00
	Veräußerung langfristiges Vermögen und sonstiges	0,00	0,00	0,00	0,00	0,00	0,00	0,00
Finanzierungsergebnis 1029000		0,00	0,00	0,00	0,00	0,00	0,00	0,00
	<i>inklusive Vorjahre (gerundet)</i>		0,00	0,00	0,00	0,00	0,00	
1163000	Feuerwehr Waidhofen - Stadt (2022 bis 2099)							
	Auszahlungen - Investitionen - Mittelverwendung	0,00	100 000,00	1 250 000,00	1 250 000,00	0,00	0,00	2 600 000,00
	Anschaffungs- oder Herstellungskosten	0,00	100 000,00	1 250 000,00	1 250 000,00	0,00	0,00	2 600 000,00
	5/163000-061000 Im Bau befindliche Gebäude und Bauten	0,00	100 000,00	1 250 000,00	1 250 000,00	0,00	0,00	2 600 000,00
	Einzahlungen - Finanzierung - Mittelaufbringung	0,00	100 000,00	1 250 000,00	1 250 000,00	0,00	0,00	2 600 000,00
	Mittel aus Geldfluss aus der operativen Gebarung	0,00	0,00	150 000,00	150 000,00	0,00	0,00	300 000,00
	6/163000+010000 Verkaufserlöse	0,00	0,00	150 000,00	150 000,00	0,00	0,00	300 000,00
	Bedarfszuweisungen/KTZ	0,00	0,00	570 000,00	570 000,00	0,00	0,00	1 140 000,00
	6/163000+301000 Beitrag Land NÖ	0,00	0,00	570 000,00	570 000,00	0,00	0,00	1 140 000,00
	Haushaltsrücklagen/Zahlungsmittelreserven	0,00	0,00	0,00	0,00	0,00	0,00	0,00
	Sonstige Kapitaltransfers und Subventionen	0,00	0,00	280 000,00	280 000,00	0,00	0,00	560 000,00
	6/163000+303000 Beitrag FF Waidhofen - Stadt	0,00	0,00	280 000,00	280 000,00	0,00	0,00	560 000,00
	Darlehen/Innere Darlehen	0,00	100 000,00	250 000,00	250 000,00	0,00	0,00	600 000,00
	9000005/1163008 Neuerrichtung Feuerwehrhaus	0,00	100 000,00	250 000,00	250 000,00	0,00	0,00	600 000,00
	Finanzierungsleasing	0,00	0,00	0,00	0,00	0,00	0,00	0,00
	Veräußerung langfristiges Vermögen und sonstiges	0,00	0,00	0,00	0,00	0,00	0,00	0,00
Finanzierungsergebnis 1163000		0,00	0,00	0,00	0,00	0,00	0,00	0,00
	<i>inklusive Vorjahre (gerundet)</i>		0,00	0,00	0,00	0,00	0,00	
1163200	Feuerwehr Wirts (2022 bis 2099)							
	Auszahlungen - Investitionen - Mittelverwendung	243 787,67	930 000,00	0,00	0,00	0,00	0,00	1 173 800,00
	Anschaffungs- oder Herstellungskosten	243 787,67	930 000,00	0,00	0,00	0,00	0,00	1 173 800,00
	5/163200-001000 Grundankauf	164 840,51	0,00	0,00	0,00	0,00	0,00	164 800,00
	5/163200-010000 Gebäude und Bauten	0,00	930 000,00	0,00	0,00	0,00	0,00	930 000,00
	5/163200-061000 Im Bau befindliche Gebäude und Bauten	78 947,16	0,00	0,00	0,00	0,00	0,00	78 900,00
	Einzahlungen - Finanzierung - Mittelaufbringung	534 837,05	639 000,00	0,00	0,00	0,00	0,00	1 173 800,00
	Mittel aus Geldfluss aus der operativen Gebarung	0,00	0,00	0,00	0,00	0,00	0,00	0,00
	6/163200+010000 Verkaufserlös altes FF-Haus	0,00	0,00	0,00	0,00	0,00	0,00	0,00

1. Nachtragsvoranschlag 2024

Nachweis der Investitionstätigkeit

Stadt Waidhofen a/d Ybbs

Vorhaben	Vorhabensbezeichnung	RA Vorjahre	VA 2024	Plan 2025	Plan 2026	Plan 2027	Plan 2028	Plan Gesamt (gerundet)
Konto	Bezeichnung							
Bedarfszuweisungen/KTZ		190 000,00	430 000,00	0,00	0,00	0,00	0,00	620 000,00
6/163200+301000	Beitrag Land NÖ	20 000,00	60 000,00	0,00	0,00	0,00	0,00	80 000,00
6/163200+871000	Gemeinde- Bedarfszuweisungsmittel (BZ III)	170 000,00	370 000,00	0,00	0,00	0,00	0,00	540 000,00
Haushaltsrücklagen/Zahlungsmittelreserven		0,00	0,00	0,00	0,00	0,00	0,00	0,00
Sonstige Kapitaltransfers und Subventionen		0,00	0,00	0,00	0,00	0,00	0,00	0,00
6/163200+303000	Beitrag FF Wirts	0,00	0,00	0,00	0,00	0,00	0,00	0,00
Darlehen/Innere Darlehen		344 837,05	209 000,00	0,00	0,00	0,00	0,00	553 800,00
9000003/1163202	Feuerwehr Wirts	160 329,01	0,00	0,00	0,00	0,00	0,00	160 300,00
9000024/1163203	Neuerrichtung Feuerwehrhaus - Planung	184 508,04	0,00	0,00	0,00	0,00	0,00	184 500,00
9000014/1163204	Neuerrichtung Feuerwehrhaus Wirts	0,00	209 000,00	0,00	0,00	0,00	0,00	209 000,00
Finanzierungsleasing		0,00	0,00	0,00	0,00	0,00	0,00	0,00
Veräußerung langfristiges Vermögen und sonstiges		0,00	0,00	0,00	0,00	0,00	0,00	0,00
Finanzierungsergebnis 1163200		291 049,38	-291 000,00	0,00	0,00	0,00	0,00	0,00
	<i>inklusive Vorjahre (gerundet)</i>		0,00	0,00	0,00	0,00	0,00	
1209000 Schulzentrum Pocksteinerstraße (2023 bis 2099)								
Auszahlungen - Investitionen - Mittelverwendung		0,00	0,00	310 000,00	0,00	0,00	0,00	310 000,00
Anschaffungs- oder Herstellungskosten		0,00	0,00	310 000,00	0,00	0,00	0,00	310 000,00
5/209000-010000	Instandsetzung Gebäude	0,00	0,00	310 000,00	0,00	0,00	0,00	310 000,00
Einzahlungen - Finanzierung - Mittelaufbringung		0,00	0,00	310 000,00	0,00	0,00	0,00	310 000,00
Mittel aus Geldfluss aus der operativen Gebarung		0,00	0,00	0,00	0,00	0,00	0,00	0,00
Bedarfszuweisungen/KTZ		0,00	0,00	0,00	0,00	0,00	0,00	0,00
Haushaltsrücklagen/Zahlungsmittelreserven		0,00	0,00	0,00	0,00	0,00	0,00	0,00
Sonstige Kapitaltransfers und Subventionen		0,00	0,00	0,00	0,00	0,00	0,00	0,00
Darlehen/Innere Darlehen		0,00	0,00	310 000,00	0,00	0,00	0,00	310 000,00
9000099/1209001	Sanierung Dach + PV-Anlage 2025	0,00	0,00	310 000,00	0,00	0,00	0,00	310 000,00
Finanzierungsleasing		0,00	0,00	0,00	0,00	0,00	0,00	0,00
Veräußerung langfristiges Vermögen und sonstiges		0,00	0,00	0,00	0,00	0,00	0,00	0,00
Finanzierungsergebnis 1209000		0,00	0,00	0,00	0,00	0,00	0,00	0,00
	<i>inklusive Vorjahre (gerundet)</i>		0,00	0,00	0,00	0,00	0,00	

1. Nachtragsvoranschlag 2024

Nachweis der Investitionstätigkeit

Stadt Waidhofen a/d Ybbs

Vorhaben	Vorhabensbezeichnung	RA Vorjahre	VA 2024	Plan 2025	Plan 2026	Plan 2027	Plan 2028	Plan Gesamt (gerundet)
Konto	Bezeichnung							
1211100	Volksschule Konradsheim (2020 bis 2099)							
	Auszahlungen - Investitionen - Mittelverwendung	0,00	0,00	50 000,00	2 500 000,00	0,00	0,00	2 550 000,00
	Anschaffungs- oder Herstellungskosten	0,00	0,00	50 000,00	2 500 000,00	0,00	0,00	2 550 000,00
5/211100-061000	Im Bau befindliche Gebäude und Bauten (Architekturwettbewerb+Neubau)	0,00	0,00	50 000,00	2 500 000,00	0,00	0,00	2 550 000,00
	Einzahlungen - Finanzierung - Mittelaufbringung	0,00	0,00	50 000,00	2 500 000,00	0,00	0,00	2 550 000,00
	Mittel aus Geldfluss aus der operativen Gebarung	0,00	0,00	0,00	0,00	0,00	0,00	0,00
	Bedarfszuweisungen/KTZ	0,00	0,00	0,00	100 000,00	0,00	0,00	100 000,00
6/211100+301000	Beitrag Land NÖ	0,00	0,00	0,00	100 000,00	0,00	0,00	100 000,00
	Haushaltsrücklagen/Zahlungsmittelreserven	0,00	0,00	0,00	0,00	0,00	0,00	0,00
	Sonstige Kapitaltransfers und Subventionen	0,00	0,00	0,00	0,00	0,00	0,00	0,00
	Darlehen/Innere Darlehen	0,00	0,00	50 000,00	2 400 000,00	0,00	0,00	2 450 000,00
9000099/1211103	Neuerrichtung Volksschule - Planung	0,00	0,00	50 000,00	0,00	0,00	0,00	50 000,00
9000099/1211104	Neuerrichtung Volksschule	0,00	0,00	0,00	2 400 000,00	0,00	0,00	2 400 000,00
	Finanzierungsleasing	0,00	0,00	0,00	0,00	0,00	0,00	0,00
	Veräußerung langfristiges Vermögen und sonstiges	0,00	0,00	0,00	0,00	0,00	0,00	0,00
Finanzierungsergebnis 1211100		0,00	0,00	0,00	0,00	0,00	0,00	0,00
	<i>inklusive Vorjahre (gerundet)</i>		0,00	0,00	0,00	0,00	0,00	
1211300	VS St. Leonhard/Wald (2020 bis 2099)							
	Auszahlungen - Investitionen - Mittelverwendung	0,00	820 000,00	0,00	0,00	0,00	0,00	820 000,00
	Anschaffungs- oder Herstellungskosten	0,00	820 000,00	0,00	0,00	0,00	0,00	820 000,00
5/211300-010000	Instandsetzung Gebäude	0,00	820 000,00	0,00	0,00	0,00	0,00	820 000,00
	Einzahlungen - Finanzierung - Mittelaufbringung	0,00	820 000,00	0,00	0,00	0,00	0,00	820 000,00
	Mittel aus Geldfluss aus der operativen Gebarung	0,00	0,00	0,00	0,00	0,00	0,00	0,00
	Bedarfszuweisungen/KTZ	0,00	150 000,00	0,00	0,00	0,00	0,00	150 000,00
6/211300+301000	Beitrag Land NÖ	0,00	150 000,00	0,00	0,00	0,00	0,00	150 000,00
	Haushaltsrücklagen/Zahlungsmittelreserven	0,00	0,00	0,00	0,00	0,00	0,00	0,00
	Sonstige Kapitaltransfers und Subventionen	0,00	360 000,00	0,00	0,00	0,00	0,00	360 000,00
6/211300+300000	Beitrag Bund (KIP 2023 § 2)	0,00	316 000,00	0,00	0,00	0,00	0,00	316 000,00
6/211300+300010	Beitrag Bund (KPC)	0,00	44 000,00	0,00	0,00	0,00	0,00	44 000,00
	Darlehen/Innere Darlehen	0,00	310 000,00	0,00	0,00	0,00	0,00	310 000,00
9000014/1211303	VS/Kiga St. Leonhard - thermische Sanierung 2024	0,00	310 000,00	0,00	0,00	0,00	0,00	310 000,00
	Finanzierungsleasing	0,00	0,00	0,00	0,00	0,00	0,00	0,00

1. Nachtragsvoranschlag 2024

Nachweis der Investitionstätigkeit

Stadt Waidhofen a/d Ybbs

Vorhaben	Vorhabensbezeichnung	RA Vorjahre	VA 2024	Plan 2025	Plan 2026	Plan 2027	Plan 2028	Plan Gesamt (gerundet)
Konto	Bezeichnung							
	Veräußerung langfristiges Vermögen und sonstiges	0,00	0,00	0,00	0,00	0,00	0,00	0,00
Finanzierungsergebnis 1211300		0,00	0,00	0,00	0,00	0,00	0,00	0,00
	<i>inklusive Vorjahre (gerundet)</i>		0,00	0,00	0,00	0,00	0,00	
1211400 VS Windhag (2023 bis 2099)								
Auszahlungen - Investitionen - Mittelverwendung		0,00	100 000,00	0,00	0,00	0,00	0,00	100 000,00
Anschaffungs- oder Herstellungskosten		0,00	100 000,00	0,00	0,00	0,00	0,00	100 000,00
5/211400-010000	Instandsetzung Gebäude (Umbau Heizung)	0,00	100 000,00	0,00	0,00	0,00	0,00	100 000,00
Einzahlungen - Finanzierung - Mittelaufbringung		0,00	100 000,00	0,00	0,00	0,00	0,00	100 000,00
Mittel aus Geldfluss aus der operativen Gebarung		0,00	0,00	0,00	0,00	0,00	0,00	0,00
Bedarfszuweisungen/KTZ		0,00	25 000,00	0,00	0,00	0,00	0,00	25 000,00
6/211400+301000	Beitrag NÖ Schul- u. Kindergartenfonds	0,00	25 000,00	0,00	0,00	0,00	0,00	25 000,00
Haushaltsrücklagen/Zahlungsmittelreserven		0,00	0,00	0,00	0,00	0,00	0,00	0,00
Sonstige Kapitaltransfers und Subventionen		0,00	60 000,00	0,00	0,00	0,00	0,00	60 000,00
6/211400+300000	Beitrag Bund (KIP 2023 § 2)	0,00	50 000,00	0,00	0,00	0,00	0,00	50 000,00
6/211400+300010	Beitrag Bund (KPC)	0,00	10 000,00	0,00	0,00	0,00	0,00	10 000,00
Darlehen/Innere Darlehen		0,00	15 000,00	0,00	0,00	0,00	0,00	15 000,00
9000005/1211401	Umbau Heizung VS Windhag	0,00	15 000,00	0,00	0,00	0,00	0,00	15 000,00
Finanzierungsleasing		0,00	0,00	0,00	0,00	0,00	0,00	0,00
Veräußerung langfristiges Vermögen und sonstiges		0,00	0,00	0,00	0,00	0,00	0,00	0,00
Finanzierungsergebnis 1211400		0,00	0,00	0,00	0,00	0,00	0,00	0,00
	<i>inklusive Vorjahre (gerundet)</i>		0,00	0,00	0,00	0,00	0,00	
1240100 Kindergarten I (2023 bis 2099)								
Auszahlungen - Investitionen - Mittelverwendung		0,00	0,00	0,00	0,00	70 000,00	0,00	70 000,00
Anschaffungs- oder Herstellungskosten		0,00	0,00	0,00	0,00	70 000,00	0,00	70 000,00
5/240100-010000	Gebäude	0,00	0,00	0,00	0,00	70 000,00	0,00	70 000,00
Einzahlungen - Finanzierung - Mittelaufbringung		0,00	0,00	0,00	0,00	70 000,00	0,00	70 000,00
Mittel aus Geldfluss aus der operativen Gebarung		0,00	0,00	0,00	0,00	0,00	0,00	0,00
Bedarfszuweisungen/KTZ		0,00	0,00	0,00	0,00	17 000,00	0,00	17 000,00
6/240100+301000	Beitrag NÖ Schul- u. Kindergartenfonds	0,00	0,00	0,00	0,00	17 000,00	0,00	17 000,00
Haushaltsrücklagen/Zahlungsmittelreserven		0,00	0,00	0,00	0,00	0,00	0,00	0,00
Sonstige Kapitaltransfers und Subventionen		0,00	0,00	0,00	0,00	0,00	0,00	0,00

1. Nachtragsvoranschlag 2024

Nachweis der Investitionstätigkeit

Stadt Waidhofen a/d Ybbs

Vorhaben	Vorhabensbezeichnung	RA Vorjahre	VA 2024	Plan 2025	Plan 2026	Plan 2027	Plan 2028	Plan Gesamt (gerundet)
Konto	Bezeichnung							
Darlehen/Innere Darlehen		0,00	0,00	0,00	0,00	53 000,00	0,00	53 000,00
9000099/1240103	Fenstertausch 2027	0,00	0,00	0,00	0,00	53 000,00	0,00	53 000,00
Finanzierungsleasing		0,00	0,00	0,00	0,00	0,00	0,00	0,00
Veräußerung langfristiges Vermögen und sonstiges		0,00	0,00	0,00	0,00	0,00	0,00	0,00
Finanzierungsergebnis 1240100		0,00	0,00	0,00	0,00	0,00	0,00	0,00
		<i>inklusive Vorjahre (gerundet)</i>	0,00	0,00	0,00	0,00	0,00	
1240200 Kindergarten II Pocksteinerstraße (2023 bis 2099)								
Auszahlungen - Investitionen - Mittelverwendung		0,00	0,00	0,00	0,00	0,00	0,00	0,00
Anschaffungs- oder Herstellungskosten		0,00	0,00	0,00	0,00	0,00	0,00	0,00
5/240200-010000	Instandsetzung Gebäude (Kleinstkindergruppe)	0,00	0,00	0,00	0,00	0,00	0,00	0,00
Einzahlungen - Finanzierung - Mittelaufbringung		0,00	0,00	0,00	0,00	0,00	0,00	0,00
Mittel aus Geldfluss aus der operativen Gebarung		0,00	0,00	0,00	0,00	0,00	0,00	0,00
Bedarfszuweisungen/KTZ		0,00	0,00	0,00	0,00	0,00	0,00	0,00
6/240200+301000	Beitrag NÖ Schul- u. Kindergartenfonds	0,00	0,00	0,00	0,00	0,00	0,00	0,00
Haushaltsrücklagen/Zahlungsmittelreserven		0,00	0,00	0,00	0,00	0,00	0,00	0,00
Sonstige Kapitaltransfers und Subventionen		0,00	0,00	0,00	0,00	0,00	0,00	0,00
Darlehen/Innere Darlehen		0,00	0,00	0,00	0,00	0,00	0,00	0,00
Finanzierungsleasing		0,00	0,00	0,00	0,00	0,00	0,00	0,00
Veräußerung langfristiges Vermögen und sonstiges		0,00	0,00	0,00	0,00	0,00	0,00	0,00
Finanzierungsergebnis 1240200		0,00	0,00	0,00	0,00	0,00	0,00	0,00
		<i>inklusive Vorjahre (gerundet)</i>	0,00	0,00	0,00	0,00	0,00	
1240300 Kindergarten III Zell/Ybbs (2021 bis 2099)								
Auszahlungen - Investitionen - Mittelverwendung		0,00	0,00	4 305 000,00	0,00	0,00	0,00	4 305 000,00
Anschaffungs- oder Herstellungskosten		0,00	0,00	4 305 000,00	0,00	0,00	0,00	4 305 000,00
5/240300-061000	Neuerrichtung KiGa Zell (inkl. Architekturwettbewerb/Planung)	0,00	0,00	4 305 000,00	0,00	0,00	0,00	4 305 000,00
Einzahlungen - Finanzierung - Mittelaufbringung		0,00	0,00	4 305 000,00	0,00	0,00	0,00	4 305 000,00
Mittel aus Geldfluss aus der operativen Gebarung		0,00	0,00	0,00	0,00	0,00	0,00	0,00
Bedarfszuweisungen/KTZ		0,00	0,00	675 000,00	0,00	0,00	0,00	675 000,00
6/240300+301000	Beitrag NÖ Schul- u. Kindergartenfonds	0,00	0,00	675 000,00	0,00	0,00	0,00	675 000,00
Haushaltsrücklagen/Zahlungsmittelreserven		0,00	0,00	0,00	0,00	0,00	0,00	0,00
Sonstige Kapitaltransfers und Subventionen		0,00	0,00	0,00	0,00	0,00	0,00	0,00

1. Nachtragsvoranschlag 2024

Nachweis der Investitionstätigkeit

Stadt Waidhofen a/d Ybbs

Vorhaben	Vorhabensbezeichnung	RA Vorjahre	VA 2024	Plan 2025	Plan 2026	Plan 2027	Plan 2028	Plan Gesamt (gerundet)
Konto	Bezeichnung							
Darlehen/Innere Darlehen		0,00	0,00	3 630 000,00	0,00	0,00	0,00	3 630 000,00
9000099/1240304	Kindergarten Zell - Neuerrichtung	0,00	0,00	3 630 000,00	0,00	0,00	0,00	3 630 000,00
Finanzierungsleasing		0,00	0,00	0,00	0,00	0,00	0,00	0,00
Veräußerung langfristiges Vermögen und sonstiges		0,00	0,00	0,00	0,00	0,00	0,00	0,00
Finanzierungsergebnis 1240300		0,00	0,00	0,00	0,00	0,00	0,00	0,00
		<i>inklusive Vorjahre (gerundet)</i>	0,00	0,00	0,00	0,00	0,00	
1240600	Kindergarten VI St. Leonhard/Wald (2023 bis 2099)							
Auszahlungen - Investitionen - Mittelverwendung		149 741,35	0,00	0,00	0,00	0,00	0,00	149 700,00
Anschaffungs- oder Herstellungskosten		149 741,35	0,00	0,00	0,00	0,00	0,00	149 700,00
5/240600-010000	Errichtung zusätzliche Gruppe	149 741,35	0,00	0,00	0,00	0,00	0,00	149 700,00
Einzahlungen - Finanzierung - Mittelaufbringung		149 741,35	0,00	0,00	0,00	0,00	0,00	149 700,00
Mittel aus Geldfluss aus der operativen Gebarung		0,00	0,00	0,00	0,00	0,00	0,00	0,00
Bedarfszuweisungen/KTZ		0,00	0,00	0,00	0,00	0,00	0,00	0,00
Haushaltsrücklagen/Zahlungsmittelreserven		0,00	0,00	0,00	0,00	0,00	0,00	0,00
Sonstige Kapitaltransfers und Subventionen		0,00	0,00	0,00	0,00	0,00	0,00	0,00
Darlehen/Innere Darlehen		149 741,35	0,00	0,00	0,00	0,00	0,00	149 700,00
9000024/1240601	2. Gruppenraum 2023	149 741,35	0,00	0,00	0,00	0,00	0,00	149 700,00
Finanzierungsleasing		0,00	0,00	0,00	0,00	0,00	0,00	0,00
Veräußerung langfristiges Vermögen und sonstiges		0,00	0,00	0,00	0,00	0,00	0,00	0,00
Finanzierungsergebnis 1240600		0,00	0,00	0,00	0,00	0,00	0,00	0,00
		<i>inklusive Vorjahre (gerundet)</i>	0,00	0,00	0,00	0,00	0,00	
1240700	Kindergarten VII St. Georgen/Klaus (2021 bis 2099)							
Geplante Gesamtkosten: 200 000,00								
Auszahlungen - Investitionen - Mittelverwendung		165 972,14	40 000,00	0,00	60 000,00	1 350 000,00	0,00	1 616 000,00
Anschaffungs- oder Herstellungskosten		165 972,14	40 000,00	0,00	60 000,00	1 350 000,00	0,00	1 616 000,00
5/240700-010000	Gebäude und Bauten	165 972,14	0,00	0,00	0,00	0,00	0,00	166 000,00
5/240700-061000	Im Bau befindliche Gebäude und Bauten	0,00	40 000,00	0,00	60 000,00	1 350 000,00	0,00	1 450 000,00
Einzahlungen - Finanzierung - Mittelaufbringung		165 972,14	40 000,00	0,00	60 000,00	1 350 000,00	0,00	1 616 000,00
Mittel aus Geldfluss aus der operativen Gebarung		0,00	0,00	0,00	0,00	0,00	0,00	0,00

1. Nachtragsvoranschlag 2024

Nachweis der Investitionstätigkeit

Stadt Waidhofen a/d Ybbs

Vorhaben	Vorhabensbezeichnung	RA Vorjahre	VA 2024	Plan 2025	Plan 2026	Plan 2027	Plan 2028	Plan Gesamt (gerundet)
Konto	Bezeichnung							
Bedarfszuweisungen/KTZ		0,00	0,00	0,00	0,00	137 500,00	0,00	137 500,00
6/240700+301000	Beitrag NÖ Schul- u. Kindergartenfonds - Einrichtung Turnsaal	0,00	0,00	0,00	0,00	37 500,00	0,00	37 500,00
6/240700+301001	Beitrag Land NÖ - Stadterneuerung	0,00	0,00	0,00	0,00	100 000,00	0,00	100 000,00
Haushaltsrücklagen/Zahlungsmittelreserven		0,00	0,00	0,00	0,00	0,00	0,00	0,00
Sonstige Kapitaltransfers und Subventionen		0,00	0,00	0,00	0,00	0,00	0,00	0,00
Darlehen/Innere Darlehen		165 972,14	40 000,00	0,00	60 000,00	1 212 500,00	0,00	1 478 500,00
9000003/1240703	2. Gruppenraum 2022	165 972,14	0,00	0,00	0,00	0,00	0,00	166 000,00
9000099/1240704	Kindergarten St. Georgen/Klaus - Planung Turnsaal	0,00	0,00	0,00	60 000,00	0,00	0,00	60 000,00
9000099/1240705	Kindergarten St. Georgen/Klaus - Errichtung	0,00	0,00	0,00	0,00	1 212 500,00	0,00	1 212 500,00
9000005/1240702	Kindergarten St. Georgen/Klaus - Planung Turnsaal	0,00	40 000,00	0,00	0,00	0,00	0,00	40 000,00
Finanzierungsleasing		0,00	0,00	0,00	0,00	0,00	0,00	0,00
Veräußerung langfristiges Vermögen und sonstiges		0,00	0,00	0,00	0,00	0,00	0,00	0,00
Finanzierungsergebnis 1240700		0,00	0,00	0,00	0,00	0,00	0,00	0,00
	<i>inklusive Vorjahre (gerundet)</i>		0,00	0,00	0,00	0,00	0,00	0,00
1240800 Kindergarten VIII Windhag (2022 bis 2099)								
Auszahlungen - Investitionen - Mittelverwendung		19 750,61	150 000,00	700 000,00	0,00	0,00	0,00	869 800,00
Anschaffungs- oder Herstellungskosten		19 750,61	150 000,00	700 000,00	0,00	0,00	0,00	869 800,00
5/240800-010000	Instandsetzung Gebäude	19 750,61	0,00	0,00	0,00	0,00	0,00	19 800,00
5/240800-061000	Im Bau befindliche Gebäude und Bauten	0,00	150 000,00	700 000,00	0,00	0,00	0,00	850 000,00
Einzahlungen - Finanzierung - Mittelaufbringung		119 750,61	50 000,00	700 000,00	0,00	0,00	0,00	869 800,00
Mittel aus Geldfluss aus der operativen Gebarung		0,00	0,00	0,00	0,00	0,00	0,00	0,00
Bedarfszuweisungen/KTZ		0,00	25 000,00	50 000,00	0,00	0,00	0,00	75 000,00
6/240800+301000	Beitrag NÖ Schul- u. Kindergartenfonds	0,00	25 000,00	50 000,00	0,00	0,00	0,00	75 000,00
Haushaltsrücklagen/Zahlungsmittelreserven		0,00	0,00	0,00	0,00	0,00	0,00	0,00
Sonstige Kapitaltransfers und Subventionen		0,00	25 000,00	0,00	0,00	0,00	0,00	25 000,00
6/240800+300000	Beitrag Bund (KIP 2023 §2)	0,00	25 000,00	0,00	0,00	0,00	0,00	25 000,00
6/240800+300010	Beitrag Bund (KIP 2023 §5)	0,00	0,00	0,00	0,00	0,00	0,00	0,00
Darlehen/Innere Darlehen		119 750,61	0,00	650 000,00	0,00	0,00	0,00	769 800,00
9000024/1240801	Generalsanierung - Planung 2023	119 750,61	0,00	0,00	0,00	0,00	0,00	119 800,00
9000099/1240802	Generalsanierung 2024	0,00	0,00	650 000,00	0,00	0,00	0,00	650 000,00

1. Nachtragsvoranschlag 2024

Nachweis der Investitionstätigkeit

Stadt Waidhofen a/d Ybbs

Vorhaben	Vorhabensbezeichnung	RA Vorjahre	VA 2024	Plan 2025	Plan 2026	Plan 2027	Plan 2028	Plan Gesamt (gerundet)
Konto	Bezeichnung							
Finanzierungsleasing		0,00	0,00	0,00	0,00	0,00	0,00	0,00
Veräußerung langfristiges Vermögen und sonstiges		0,00	0,00	0,00	0,00	0,00	0,00	0,00
Finanzierungsergebnis 1240800		100 000,00	-100 000,00	0,00	0,00	0,00	0,00	0,00
	<i>inklusive Vorjahre (gerundet)</i>		0,00	0,00	0,00	0,00	0,00	
1240900 Kindergarten IX Weitmannsiedlung (2023 bis 2099)								
Auszahlungen - Investitionen - Mittelverwendung		0,00	72 000,00	0,00	0,00	0,00	0,00	72 000,00
Anschaffungs- oder Herstellungskosten		0,00	72 000,00	0,00	0,00	0,00	0,00	72 000,00
5/240900-010000	Gebäude	0,00	72 000,00	0,00	0,00	0,00	0,00	72 000,00
Einzahlungen - Finanzierung - Mittelaufbringung		0,00	72 000,00	0,00	0,00	0,00	0,00	72 000,00
Mittel aus Geldfluss aus der operativen Gebarung		0,00	0,00	0,00	0,00	0,00	0,00	0,00
Bedarfszuweisungen/KTZ		0,00	18 000,00	0,00	0,00	0,00	0,00	18 000,00
6/240900+301000	Beitrag NÖ Schul- u. Kindergartenfonds	0,00	18 000,00	0,00	0,00	0,00	0,00	18 000,00
Haushaltsrücklagen/Zahlungsmittelreserven		0,00	0,00	0,00	0,00	0,00	0,00	0,00
Sonstige Kapitaltransfers und Subventionen		0,00	46 000,00	0,00	0,00	0,00	0,00	46 000,00
6/240900+300000	Beitrag Bund (KIP 2023 § 2)	0,00	36 000,00	0,00	0,00	0,00	0,00	36 000,00
6/240900+300010	Beitrag Bund (KPC)	0,00	10 000,00	0,00	0,00	0,00	0,00	10 000,00
Darlehen/Innere Darlehen		0,00	8 000,00	0,00	0,00	0,00	0,00	8 000,00
9000005/1240901	Kiga Weitmannsiedlung - Heizungstausch 2024	0,00	8 000,00	0,00	0,00	0,00	0,00	8 000,00
Finanzierungsleasing		0,00	0,00	0,00	0,00	0,00	0,00	0,00
Veräußerung langfristiges Vermögen und sonstiges		0,00	0,00	0,00	0,00	0,00	0,00	0,00
Finanzierungsergebnis 1240900		0,00	0,00	0,00	0,00	0,00	0,00	0,00
	<i>inklusive Vorjahre (gerundet)</i>		0,00	0,00	0,00	0,00	0,00	
1262000 Sportplätze (2020 bis 2099)								
Auszahlungen - Investitionen - Mittelverwendung		17 890,40	11 400,00	0,00	250 000,00	0,00	0,00	279 300,00
Anschaffungs- oder Herstellungskosten		17 890,40	11 400,00	0,00	250 000,00	0,00	0,00	279 300,00
5/262000-006000	Instandsetzung Laufbahn	0,00	0,00	0,00	200 000,00	0,00	0,00	200 000,00
5/262000-010000	Instandsetzung Gebäude	17 890,40	11 400,00	0,00	50 000,00	0,00	0,00	79 300,00
Einzahlungen - Finanzierung - Mittelaufbringung		29 290,64	0,00	0,00	250 000,00	0,00	0,00	279 300,00
Mittel aus Geldfluss aus der operativen Gebarung		0,00	0,00	0,00	0,00	0,00	0,00	0,00
Bedarfszuweisungen/KTZ		0,00	0,00	0,00	12 000,00	0,00	0,00	12 000,00
6/262000+301000	Beitrag Land NÖ	0,00	0,00	0,00	12 000,00	0,00	0,00	12 000,00
Haushaltsrücklagen/Zahlungsmittelreserven		0,00	0,00	0,00	0,00	0,00	0,00	0,00

1. Nachtragsvoranschlag 2024

Nachweis der Investitionstätigkeit

Stadt Waidhofen a/d Ybbs

Vorhaben	Vorhabensbezeichnung	RA Vorjahre	VA 2024	Plan 2025	Plan 2026	Plan 2027	Plan 2028	Plan Gesamt (gerundet)
Konto	Bezeichnung							
Sonstige Kapitaltransfers und Subventionen		0,00	0,00	0,00	0,00	0,00	0,00	0,00
Darlehen/Innere Darlehen		29 290,64	0,00	0,00	238 000,00	0,00	0,00	267 300,00
9000012/1262014	Fernwärmeanschluss, Warmwasseraufbereitung	29 290,64	0,00	0,00	0,00	0,00	0,00	29 300,00
9000099/1262016	Instandsetzung Laufbahn (Teilsanierung)	0,00	0,00	0,00	238 000,00	0,00	0,00	238 000,00
Finanzierungsleasing		0,00	0,00	0,00	0,00	0,00	0,00	0,00
Veräußerung langfristiges Vermögen und sonstiges		0,00	0,00	0,00	0,00	0,00	0,00	0,00
Finanzierungsergebnis 1262000		11 400,24	-11 400,00	0,00	0,00	0,00	0,00	0,00
	<i>inklusive Vorjahre (gerundet)</i>		0,00	0,00	0,00	0,00	0,00	
1263000	Sporthalle (2020 bis 2099)							
Auszahlungen - Investitionen - Mittelverwendung		3 547 252,78	250 000,00	0,00	0,00	0,00	0,00	3 797 300,00
Anschaffungs- oder Herstellungskosten		3 547 252,78	250 000,00	0,00	0,00	0,00	0,00	3 797 300,00
5/263000-010000	Generalsanierung	1 472 618,21	250 000,00	0,00	0,00	0,00	0,00	1 722 600,00
5/263000-061000	AiB - Generalsanierung	1 476 918,75	0,00	0,00	0,00	0,00	0,00	1 476 900,00
5/263000-794001	Zuweisung an zweckgebundene Haushaltsrücklagen	247 714,82	0,00	0,00	0,00	0,00	0,00	247 700,00
5/263000-794010	Zuweisung an zweckgebundene Haushaltsrücklagen (Sporthalle)	350 001,00	0,00	0,00	0,00	0,00	0,00	350 000,00
Einzahlungen - Finanzierung - Mittelaufbringung		3 737 050,39	60 500,00	0,00	0,00	0,00	0,00	3 797 600,00
Mittel aus Geldfluss aus der operativen Gebarung		0,00	0,00	0,00	0,00	0,00	0,00	0,00
Bedarfszuweisungen/KTZ		985 000,00	27 000,00	0,00	0,00	0,00	0,00	1 012 000,00
6/263000+301000	Beitrag Land NÖ	180 000,00	27 000,00	0,00	0,00	0,00	0,00	207 000,00
6/263000+871000	Gemeinde- Bedarfszuweisungsmittel (BZ III)	805 000,00	0,00	0,00	0,00	0,00	0,00	805 000,00
Haushaltsrücklagen/Zahlungsmittelreserven		697 715,82	0,00	0,00	0,00	0,00	0,00	697 700,00
6/263000+894001	Entnahmen von zweckgebundenen Haushaltsrücklagen	597 715,82	0,00	0,00	0,00	0,00	0,00	597 700,00
6/263000+894011	Entnahmen von zweckgebundenen Haushaltsrücklagen (Grundbesitz)	100 000,00	0,00	0,00	0,00	0,00	0,00	100 000,00
Sonstige Kapitaltransfers und Subventionen		1 334 334,57	25 000,00	0,00	0,00	0,00	0,00	1 359 300,00
6/263000+300000	Beitrag Bund (KIP 2023 § 2)	1 314 634,57	25 000,00	0,00	0,00	0,00	0,00	1 339 600,00
6/263000+300010	Kapitaltransfers von Bund, Bundesfonds und Bundeskammern	9 962,29	0,00	0,00	0,00	0,00	0,00	10 000,00
6/263000+309000	Kapitaltransfers von der Europäischen Union	9 737,71	0,00	0,00	0,00	0,00	0,00	9 700,00

1. Nachtragsvoranschlag 2024

Nachweis der Investitionstätigkeit

Stadt Waidhofen a/d Ybbs

Vorhaben	Vorhabensbezeichnung	RA Vorjahre	VA 2024	Plan 2025	Plan 2026	Plan 2027	Plan 2028	Plan Gesamt (gerundet)
Konto	Bezeichnung							
Darlehen/Innere Darlehen		720 000,00	8 500,00	0,00	0,00	0,00	0,00	728 500,00
9000003/1263005	Sporthalle, Generalsanierung, 2022	675 000,00	0,00	0,00	0,00	0,00	0,00	675 000,00
9000024/1263006	Sporthalle, Generalsanierung	45 000,00	0,00	0,00	0,00	0,00	0,00	45 000,00
9000005/1263007	Sporthalle - Erweiterung PV-Anlage 2024	0,00	8 500,00	0,00	0,00	0,00	0,00	8 500,00
Finanzierungsleasing		0,00	0,00	0,00	0,00	0,00	0,00	0,00
Veräußerung langfristiges Vermögen und sonstiges		0,00	0,00	0,00	0,00	0,00	0,00	0,00
Finanzierungsergebnis 1263000		189 797,61	-189 500,00	0,00	0,00	0,00	0,00	300,00
	<i>inklusive Vorjahre (gerundet)</i>		300,00	300,00	300,00	300,00	300,00	
1264000	Kunsteislaufbahn (2020 bis 2099)							
Auszahlungen - Investitionen - Mittelverwendung		40 879,42	227 000,00	0,00	520 000,00	0,00	0,00	787 900,00
Anschaffungs- oder Herstellungskosten		40 879,42	227 000,00	0,00	520 000,00	0,00	0,00	787 900,00
5/264000-010000	Instandsetzung Gebäude	0,00	0,00	0,00	520 000,00	0,00	0,00	520 000,00
5/264000-020000	Maschinen und maschinelle Anlagen	0,00	227 000,00	0,00	0,00	0,00	0,00	227 000,00
5/264000-050000	Sonderanlagen (EPDM Kühl-Matten)	40 879,42	0,00	0,00	0,00	0,00	0,00	40 900,00
Einzahlungen - Finanzierung - Mittelaufbringung		40 879,42	227 000,00	0,00	520 000,00	0,00	0,00	787 900,00
Mittel aus Geldfluss aus der operativen Gebarung		0,00	0,00	0,00	0,00	0,00	0,00	0,00
Bedarfszuweisungen/KTZ		0,00	0,00	0,00	0,00	0,00	0,00	0,00
Haushaltsrücklagen/Zahlungsmittelreserven		0,00	0,00	0,00	0,00	0,00	0,00	0,00
Sonstige Kapitaltransfers und Subventionen		0,00	69 000,00	0,00	0,00	0,00	0,00	69 000,00
6/264000+300000	Förderung Kühlaggregat (30 %)	0,00	69 000,00	0,00	0,00	0,00	0,00	69 000,00
Darlehen/Innere Darlehen		40 879,42	158 000,00	0,00	520 000,00	0,00	0,00	718 900,00
9000012/1264002	EPDM-Matten Erneuerung 2020	40 879,42	0,00	0,00	0,00	0,00	0,00	40 900,00
9000005/1264003	Kühlaggregat 2024	0,00	158 000,00	0,00	0,00	0,00	0,00	158 000,00
9000099/1264004	Neuherstellung Dach + PV-Anlage 2026	0,00	0,00	0,00	520 000,00	0,00	0,00	520 000,00
Finanzierungsleasing		0,00	0,00	0,00	0,00	0,00	0,00	0,00
Veräußerung langfristiges Vermögen und sonstiges		0,00	0,00	0,00	0,00	0,00	0,00	0,00
Finanzierungsergebnis 1264000		0,00	0,00	0,00	0,00	0,00	0,00	0,00
	<i>inklusive Vorjahre (gerundet)</i>		0,00	0,00	0,00	0,00	0,00	

1. Nachtragsvoranschlag 2024

Nachweis der Investitionstätigkeit

Stadt Waidhofen a/d Ybbs

Vorhaben	Vorhabensbezeichnung	RA Vorjahre	VA 2024	Plan 2025	Plan 2026	Plan 2027	Plan 2028	Plan Gesamt (gerundet)
Konto	Bezeichnung							
1360300	Stadt-, Schloss- u. Ybbsturm (2020 bis 2099)							
	Auszahlungen - Investitionen - Mittelverwendung	10 981,50	0,00	0,00	0,00	0,00	0,00	11 000,00
	Anschaffungs- oder Herstellungskosten	10 981,50	0,00	0,00	0,00	0,00	0,00	11 000,00
5/360300-010000	Instandsetzung Gebäude	10 981,50	0,00	0,00	0,00	0,00	0,00	11 000,00
	Einzahlungen - Finanzierung - Mittelaufbringung	10 981,50	0,00	0,00	0,00	0,00	0,00	11 000,00
	Mittel aus Geldfluss aus der operativen Gebarung	0,00	0,00	0,00	0,00	0,00	0,00	0,00
	Bedarfszuweisungen/KTZ	0,00	0,00	0,00	0,00	0,00	0,00	0,00
	Haushaltsrücklagen/Zahlungsmittelreserven	0,00	0,00	0,00	0,00	0,00	0,00	0,00
	Sonstige Kapitaltransfers und Subventionen	0,00	0,00	0,00	0,00	0,00	0,00	0,00
	Darlehen/Innere Darlehen	10 981,50	0,00	0,00	0,00	0,00	0,00	11 000,00
9000012/1360302	Stadtturm - Instandsetzung Turmdach 2023	10 981,50	0,00	0,00	0,00	0,00	0,00	11 000,00
	Finanzierungsleasing	0,00	0,00	0,00	0,00	0,00	0,00	0,00
	Veräußerung langfristiges Vermögen und sonstiges	0,00	0,00	0,00	0,00	0,00	0,00	0,00
Finanzierungsergebnis 1360300		0,00	0,00	0,00	0,00	0,00	0,00	0,00
	<i>inklusive Vorjahre (gerundet)</i>		0,00	0,00	0,00	0,00	0,00	
1612000	Gemeindestraßen (2020 bis 2099)							
	Auszahlungen - Investitionen - Mittelverwendung	3 337 252,60	877 000,00	702 000,00	480 000,00	460 000,00	240 000,00	6 096 300,00
	Anschaffungs- oder Herstellungskosten	3 337 252,60	877 000,00	702 000,00	480 000,00	460 000,00	240 000,00	6 096 300,00
5/612000-002000	Straßenbauten	2 052 663,21	770 000,00	405 000,00	414 000,00	160 000,00	240 000,00	4 041 700,00
5/612000-002100	Aufschließungsstraßen	86 430,96	0,00	85 000,00	0,00	120 000,00	0,00	291 400,00
5/612000-002300	Gehsteige-Errichtung	324 295,18	90 000,00	0,00	0,00	0,00	0,00	414 300,00
5/612000-002500	Maßnahmen f. d. öffentl. Verkehr	216 446,08	17 000,00	0,00	0,00	0,00	0,00	233 400,00
5/612000-005100	Geländeraufstellungen und Sanierungen	93 012,81	0,00	122 000,00	36 000,00	60 000,00	0,00	311 000,00
5/612000-005200	Brücken	33 616,17	0,00	90 000,00	30 000,00	120 000,00	0,00	273 600,00
5/612000-050000	Sonderanlagen "Grünes Netz"	6 601,71	0,00	0,00	0,00	0,00	0,00	6 600,00
5/612000-061200	AiB Betriebsgebiet Kreilhof	524 186,48	0,00	0,00	0,00	0,00	0,00	524 200,00
	Einzahlungen - Finanzierung - Mittelaufbringung	3 319 436,06	894 800,00	702 000,00	480 000,00	460 000,00	240 000,00	6 096 200,00
	Mittel aus Geldfluss aus der operativen Gebarung	0,00	0,00	0,00	0,00	0,00	0,00	0,00
	Bedarfszuweisungen/KTZ	1 405 404,00	25 000,00	25 000,00	25 000,00	25 000,00	25 000,00	1 530 400,00
6/612000+301000	Beitrag Land NÖ	455 404,00	25 000,00	25 000,00	25 000,00	25 000,00	25 000,00	580 400,00
6/612000+871000	Gemeinde-Bedarfszuweisungsmittel (BZ III)	950 000,00	0,00	0,00	0,00	0,00	0,00	950 000,00
	Haushaltsrücklagen/Zahlungsmittelreserven	0,00	0,00	0,00	0,00	0,00	0,00	0,00

1. Nachtragsvoranschlag 2024

Nachweis der Investitionstätigkeit

Stadt Waidhofen a/d Ybbs

Vorhaben	Vorhabensbezeichnung	RA Vorjahre	VA 2024	Plan 2025	Plan 2026	Plan 2027	Plan 2028	Plan Gesamt (gerundet)
Konto	Bezeichnung							
Sonstige Kapitaltransfers und Subventionen		33 200,00	643 000,00	0,00	0,00	0,00	0,00	676 200,00
6/612000+300000	Beitrag Bund (KIP 2023, §5 f. Sanierungen)	0,00	643 000,00	0,00	0,00	0,00	0,00	643 000,00
6/612000+307000	Infrastrukturbeitrag (Diemingergründe)	24 900,00	0,00	0,00	0,00	0,00	0,00	24 900,00
6/612000+868000	Infrastrukturbeitrag (Diemingergründe)	8 300,00	0,00	0,00	0,00	0,00	0,00	8 300,00
Darlehen/Innere Darlehen		1 880 832,06	226 800,00	677 000,00	455 000,00	435 000,00	215 000,00	3 889 600,00
9000005/1612063	Straßenbauvorhaben 2020	589 156,23	0,00	0,00	0,00	0,00	0,00	589 200,00
9000012/1612064	Straßenbauvorhaben 2021	240 000,00	0,00	0,00	0,00	0,00	0,00	240 000,00
9000003/1612065	Straßenbauvorhaben 2022	51 675,83	0,00	0,00	0,00	0,00	0,00	51 700,00
9000024/1612066	Straßenbauvorhaben 2023	1 000 000,00	0,00	0,00	0,00	0,00	0,00	1 000 000,00
9000005/1612067	Straßenbauvorhaben 2024	0,00	226 800,00	0,00	0,00	0,00	0,00	226 800,00
9000099/1612068	Straßenbauvorhaben 2025	0,00	0,00	677 000,00	0,00	0,00	0,00	677 000,00
9000099/1612069	Straßenbauvorhaben 2026	0,00	0,00	0,00	455 000,00	0,00	0,00	455 000,00
9000099/1612070	Straßenbauvorhaben 2027	0,00	0,00	0,00	0,00	435 000,00	0,00	435 000,00
9000099/1612071	Straßenbauvorhaben 2028	0,00	0,00	0,00	0,00	0,00	215 000,00	215 000,00
Finanzierungsleasing		0,00	0,00	0,00	0,00	0,00	0,00	0,00
Veräußerung langfristiges Vermögen und sonstiges		0,00	0,00	0,00	0,00	0,00	0,00	0,00
Finanzierungsergebnis 1612000		-17 816,54	17 800,00	0,00	0,00	0,00	0,00	0,00
		<i>inklusive Vorjahre (gerundet)</i>	0,00	0,00	0,00	0,00	0,00	
1612200 Maßnahmen Umsetzung Verkehrskonzept (vormals Radwege) (2020 bis 2099)								
Auszahlungen - Investitionen - Mittelverwendung		2 837 756,31	250 000,00	281 000,00	780 000,00	855 000,00	165 000,00	5 168 800,00
Anschaffungs- oder Herstellungskosten		2 837 756,31	250 000,00	281 000,00	780 000,00	855 000,00	165 000,00	5 168 800,00
5/612200-002000	Strassenbauten	2 837 756,31	250 000,00	281 000,00	780 000,00	855 000,00	165 000,00	5 168 800,00
Einzahlungen - Finanzierung - Mittelaufbringung		2 487 025,80	915 000,00	281 000,00	780 000,00	855 000,00	165 000,00	5 483 000,00
Mittel aus Geldfluss aus der operativen Gebarung		0,00	0,00	0,00	0,00	0,00	0,00	0,00
Bedarfszuweisungen/KTZ		603 243,92	135 000,00	168 000,00	468 000,00	513 000,00	99 000,00	1 986 200,00
6/612200+301000	Beitrag Land NÖ	603 243,92	135 000,00	168 000,00	468 000,00	513 000,00	99 000,00	1 986 200,00
Haushaltsrücklagen/Zahlungsmittelreserven		0,00	0,00	0,00	0,00	0,00	0,00	0,00

1. Nachtragsvoranschlag 2024

Nachweis der Investitionstätigkeit

Stadt Waidhofen a/d Ybbs

Vorhaben	Vorhabensbezeichnung	RA Vorjahre	VA 2024	Plan 2025	Plan 2026	Plan 2027	Plan 2028	Plan Gesamt (gerundet)
Konto	Bezeichnung							
Sonstige Kapitaltransfers und Subventionen		309 289,00	780 000,00	0,00	0,00	0,00	0,00	1 089 300,00
6/612200+300000	Beitrag Bund (KIP 2023, §5 f. Sanierungen)	60 527,00	0,00	0,00	0,00	0,00	0,00	60 500,00
6/612200+300010	Kapitaltransfers von Bund, Bundesfonds und Bundeskammern	0,00	395 000,00	0,00	0,00	0,00	0,00	395 000,00
6/612200+302000	Marktgemeinde Ybbsitz - Anteil Radweg Gstadt	210 000,00	0,00	0,00	0,00	0,00	0,00	210 000,00
6/612200+309000	Kapitaltransfers von der Europäischen Union	38 762,00	385 000,00	0,00	0,00	0,00	0,00	423 800,00
Darlehen/Innere Darlehen		1 574 492,88	0,00	113 000,00	312 000,00	342 000,00	66 000,00	2 407 500,00
9000005/1612201	Radwege 2020	410 843,77	0,00	0,00	0,00	0,00	0,00	410 800,00
9000003/1612203	Radwege 2022	713 649,11	0,00	0,00	0,00	0,00	0,00	713 600,00
9000024/1612204	Radwege 2023	450 000,00	0,00	0,00	0,00	0,00	0,00	450 000,00
9000099/1612206	Radwege 2025	0,00	0,00	113 000,00	0,00	0,00	0,00	113 000,00
9000099/1612207	Radwege 2026	0,00	0,00	0,00	312 000,00	0,00	0,00	312 000,00
9000099/1612208	Radwege 2027	0,00	0,00	0,00	0,00	342 000,00	0,00	342 000,00
9000099/1612209	Radwege 2028	0,00	0,00	0,00	0,00	0,00	66 000,00	66 000,00
Finanzierungsleasing		0,00	0,00	0,00	0,00	0,00	0,00	0,00
Veräußerung langfristiges Vermögen und sonstiges		0,00	0,00	0,00	0,00	0,00	0,00	0,00
Finanzierungsergebnis 1612200		-350 730,51	665 000,00	0,00	0,00	0,00	0,00	314 300,00
		<i>inklusive Vorjahre (gerundet)</i>	314 300,00	314 300,00	314 300,00	314 300,00	314 300,00	
1612500 Park & Ride Anlage Hauptbahnhof (2022 bis 2099)								
Auszahlungen - Investitionen - Mittelverwendung		0,00	0,00	180 000,00	0,00	0,00	0,00	180 000,00
Anschaffungs- oder Herstellungskosten		0,00	0,00	180 000,00	0,00	0,00	0,00	180 000,00
5/612500-010000	Instandsetzung Gebäude	0,00	0,00	180 000,00	0,00	0,00	0,00	180 000,00
Einzahlungen - Finanzierung - Mittelaufbringung		0,00	0,00	180 000,00	0,00	0,00	0,00	180 000,00
Mittel aus Geldfluss aus der operativen Gebarung		0,00	0,00	60 000,00	0,00	0,00	0,00	60 000,00
6/612500+828000	Rückersätze von Aufwendungen (Beitrag ÖBB)	0,00	0,00	60 000,00	0,00	0,00	0,00	60 000,00
Bedarfszuweisungen/KTZ		0,00	0,00	60 000,00	0,00	0,00	0,00	60 000,00
6/612500+301000	Kapitaltransfers von Ländern, Landesfonds und Landesammern	0,00	0,00	60 000,00	0,00	0,00	0,00	60 000,00
Haushaltsrücklagen/Zahlungsmittelreserven		0,00	0,00	0,00	0,00	0,00	0,00	0,00
Sonstige Kapitaltransfers und Subventionen		0,00	0,00	0,00	0,00	0,00	0,00	0,00

1. Nachtragsvoranschlag 2024

Nachweis der Investitionstätigkeit

Stadt Waidhofen a/d Ybbs

Vorhaben	Vorhabensbezeichnung	RA Vorjahre	VA 2024	Plan 2025	Plan 2026	Plan 2027	Plan 2028	Plan Gesamt (gerundet)
Konto	Bezeichnung							
Darlehen/Innere Darlehen		0,00	0,00	60 000,00	0,00	0,00	0,00	60 000,00
9000099/1612501	Park & Ride Anlage - Dachsanierung	0,00	0,00	60 000,00	0,00	0,00	0,00	60 000,00
Finanzierungsleasing		0,00	0,00	0,00	0,00	0,00	0,00	0,00
Veräußerung langfristiges Vermögen und sonstiges		0,00	0,00	0,00	0,00	0,00	0,00	0,00
Finanzierungsergebnis 1612500		0,00	0,00	0,00	0,00	0,00	0,00	0,00
	<i>inklusive Vorjahre (gerundet)</i>		0,00	0,00	0,00	0,00	0,00	
1612600	Parkdeck Schlosscenter (2023 bis 2099)							
Auszahlungen - Investitionen - Mittelverwendung		244 966,04	3 300 000,00	0,00	0,00	0,00	0,00	3 545 000,00
Anschaffungs- oder Herstellungskosten		244 966,04	3 300 000,00	0,00	0,00	0,00	0,00	3 545 000,00
5/612600-010000	Ankauf u. Generalsanierung Parkdeck	244 966,04	3 300 000,00	0,00	0,00	0,00	0,00	3 545 000,00
Einzahlungen - Finanzierung - Mittelaufbringung		0,00	3 545 000,00	0,00	0,00	0,00	0,00	3 545 000,00
Mittel aus Geldfluss aus der operativen Gebarung		0,00	0,00	0,00	0,00	0,00	0,00	0,00
Bedarfszuweisungen/KTZ		0,00	0,00	0,00	0,00	0,00	0,00	0,00
Haushaltsrücklagen/Zahlungsmittelreserven		0,00	0,00	0,00	0,00	0,00	0,00	0,00
Sonstige Kapitaltransfers und Subventionen		0,00	0,00	0,00	0,00	0,00	0,00	0,00
Darlehen/Innere Darlehen		0,00	3 545 000,00	0,00	0,00	0,00	0,00	3 545 000,00
9000012/1612602	Ankauf u. Generalsanierung 2023/2024	0,00	3 545 000,00	0,00	0,00	0,00	0,00	3 545 000,00
Finanzierungsleasing		0,00	0,00	0,00	0,00	0,00	0,00	0,00
Veräußerung langfristiges Vermögen und sonstiges		0,00	0,00	0,00	0,00	0,00	0,00	0,00
Finanzierungsergebnis 1612600		-244 966,04	245 000,00	0,00	0,00	0,00	0,00	0,00
	<i>inklusive Vorjahre (gerundet)</i>		0,00	0,00	0,00	0,00	0,00	
1632000	Flussbau (2020 bis 2099)							
Auszahlungen - Investitionen - Mittelverwendung		587 860,50	350 000,00	0,00	58 000,00	96 000,00	48 000,00	1 139 900,00
Anschaffungs- oder Herstellungskosten		587 860,50	350 000,00	0,00	58 000,00	96 000,00	48 000,00	1 139 900,00
5/632000-004000	Urnbachwehr Bachweg	271 263,75	330 000,00	0,00	0,00	0,00	0,00	601 300,00
5/632000-050100	Kavernensanierung Ybbsuferhöhlen	296 911,44	20 000,00	0,00	58 000,00	96 000,00	48 000,00	518 900,00
5/632000-050200	Urnbachwehr Bachweg	19 685,31	0,00	0,00	0,00	0,00	0,00	19 700,00
Einzahlungen - Finanzierung - Mittelaufbringung		587 860,50	350 000,00	0,00	58 000,00	96 000,00	48 000,00	1 139 900,00
Mittel aus Geldfluss aus der operativen Gebarung		0,00	0,00	0,00	0,00	0,00	0,00	0,00

1. Nachtragsvoranschlag 2024

Nachweis der Investitionstätigkeit

Stadt Waidhofen a/d Ybbs

Vorhaben	Vorhabensbezeichnung	RA Vorjahre	VA 2024	Plan 2025	Plan 2026	Plan 2027	Plan 2028	Plan Gesamt (gerundet)
Konto	Bezeichnung							
Bedarfszuweisungen/KTZ		159 588,68	323 000,00	0,00	0,00	0,00	0,00	482 600,00
6/632000+301000	Kapitaltransfers von Ländern, Landesfonds und Landeskammern	159 588,68	323 000,00	0,00	0,00	0,00	0,00	482 600,00
Haushaltsrücklagen/Zahlungsmittelreserven		0,00	0,00	0,00	0,00	0,00	0,00	0,00
Sonstige Kapitaltransfers und Subventionen		0,00	0,00	0,00	0,00	0,00	0,00	0,00
Darlehen/Innere Darlehen		428 271,82	27 000,00	0,00	58 000,00	96 000,00	48 000,00	657 300,00
9000012/1632024	Flussbau 2020	194 455,34	0,00	0,00	0,00	0,00	0,00	194 500,00
9000003/1632026	Flussbau 2022	126 119,67	0,00	0,00	0,00	0,00	0,00	126 100,00
9000012/1632027	Flussbau 2023	107 696,81	0,00	0,00	0,00	0,00	0,00	107 700,00
9000099/1632028	Flussbau 2024	0,00	27 000,00	0,00	0,00	0,00	0,00	27 000,00
9000099/1632029	Flussbau 2026	0,00	0,00	0,00	58 000,00	0,00	0,00	58 000,00
9000099/1632030	Flussbau 2027	0,00	0,00	0,00	0,00	96 000,00	0,00	96 000,00
9000099/1632031	Flussbau 2028	0,00	0,00	0,00	0,00	0,00	48 000,00	48 000,00
Finanzierungsleasing		0,00	0,00	0,00	0,00	0,00	0,00	0,00
Veräußerung langfristiges Vermögen und sonstiges		0,00	0,00	0,00	0,00	0,00	0,00	0,00
Finanzierungsergebnis 1632000		0,00	0,00	0,00	0,00	0,00	0,00	0,00
	<i>inklusive Vorjahre (gerundet)</i>		0,00	0,00	0,00	0,00	0,00	
1633000 Wildbachverbauung (2020 bis 2099)								
Auszahlungen - Investitionen - Mittelverwendung		558 079,99	140 000,00	270 000,00	320 000,00	440 000,00	260 000,00	1 988 100,00
Anschaffungs- oder Herstellungskosten		558 079,99	140 000,00	270 000,00	320 000,00	440 000,00	260 000,00	1 988 100,00
5/633000-061000	Im Bau befindliche Gebäude und Bauten	558 079,99	0,00	0,00	0,00	0,00	0,00	558 100,00
5/633000-069000	Im Bau befindliche kofinanzierte Schutzbauten	0,00	140 000,00	270 000,00	320 000,00	440 000,00	260 000,00	1 430 000,00
Einzahlungen - Finanzierung - Mittelaufbringung		658 079,99	40 000,00	270 000,00	320 000,00	440 000,00	260 000,00	1 988 100,00
Mittel aus Geldfluss aus der operativen Gebarung		0,00	0,00	0,00	0,00	0,00	0,00	0,00
Bedarfszuweisungen/KTZ		0,00	0,00	0,00	0,00	0,00	0,00	0,00
Haushaltsrücklagen/Zahlungsmittelreserven		0,00	0,00	0,00	0,00	0,00	0,00	0,00
Sonstige Kapitaltransfers und Subventionen		0,00	0,00	0,00	0,00	0,00	0,00	0,00

1. Nachtragsvoranschlag 2024

Nachweis der Investitionstätigkeit

Stadt Waidhofen a/d Ybbs

Vorhaben	Vorhabensbezeichnung	RA Vorjahre	VA 2024	Plan 2025	Plan 2026	Plan 2027	Plan 2028	Plan Gesamt (gerundet)
Konto	Bezeichnung							
Darlehen/Innere Darlehen		658 079,99	40 000,00	270 000,00	320 000,00	440 000,00	260 000,00	1 988 100,00
9000012/1633025	Wildbachverbauung 2020	162 223,71	0,00	0,00	0,00	0,00	0,00	162 200,00
9000012/1633026	Wildbachverbauung 2021	214 987,48	0,00	0,00	0,00	0,00	0,00	215 000,00
9000003/1633027	Wildbachverbauung 2022	85 878,62	0,00	0,00	0,00	0,00	0,00	85 900,00
9000024/1633028	Wildbachverbauung 2023	194 990,18	0,00	0,00	0,00	0,00	0,00	195 000,00
9000005/1633029	Wildbachverbauung 2024	0,00	40 000,00	0,00	0,00	0,00	0,00	40 000,00
9000099/1633030	Wildbachverbauung 2025	0,00	0,00	270 000,00	0,00	0,00	0,00	270 000,00
9000099/1633031	Wildbachverbauung 2026	0,00	0,00	0,00	320 000,00	0,00	0,00	320 000,00
9000099/1633032	Wildbachverbauung 2027	0,00	0,00	0,00	0,00	440 000,00	0,00	440 000,00
9000099/1633033	Wildbachverbauung 2028	0,00	0,00	0,00	0,00	0,00	260 000,00	260 000,00
Finanzierungsleasing		0,00	0,00	0,00	0,00	0,00	0,00	0,00
Veräußerung langfristiges Vermögen und sonstiges		0,00	0,00	0,00	0,00	0,00	0,00	0,00
Finanzierungsergebnis 1633000		100 000,00	-100 000,00	0,00	0,00	0,00	0,00	0,00
	<i>inklusive Vorjahre (gerundet)</i>		0,00	0,00	0,00	0,00	0,00	
1710000 Güterwege (2020 bis 2099)								
Auszahlungen - Investitionen - Mittelverwendung		822 650,44	180 000,00	180 000,00	275 000,00	200 000,00	200 000,00	1 857 700,00
Anschaffungs- oder Herstellungskosten		822 650,44	180 000,00	180 000,00	275 000,00	200 000,00	200 000,00	1 857 700,00
5/710000-002000	Güterwege	822 650,44	180 000,00	180 000,00	275 000,00	200 000,00	200 000,00	1 857 700,00
Einzahlungen - Finanzierung - Mittelaufbringung		822 650,44	180 000,00	180 000,00	275 000,00	200 000,00	200 000,00	1 857 700,00
Mittel aus Geldfluss aus der operativen Gebarung		30 869,48	0,00	0,00	0,00	0,00	0,00	30 900,00
6/710000+828000	Rückersatz von Ausgaben	30 869,48	0,00	0,00	0,00	0,00	0,00	30 900,00
Bedarfszuweisungen/KTZ		188 600,00	50 000,00	52 000,00	55 000,00	52 000,00	52 000,00	449 600,00
6/710000+301000	Kapitaltransfers von Ländern, Landesfonds und Landeskammern	84 300,00	30 000,00	32 000,00	35 000,00	32 000,00	32 000,00	245 300,00
6/710000+871000	Gemeinde- Bedarfszuweisungsmittel (BZ III)	104 300,00	20 000,00	20 000,00	20 000,00	20 000,00	20 000,00	204 300,00
Haushaltsrücklagen/Zahlungsmittelreserven		0,00	0,00	0,00	0,00	0,00	0,00	0,00
Sonstige Kapitaltransfers und Subventionen		5 321,20	7 000,00	7 000,00	8 000,00	7 000,00	7 000,00	41 300,00
6/710000+307000	Kapitaltransfers von privaten Haushalten und privaten Organisationen ohne Erwerbszweck und andere	5 321,20	7 000,00	7 000,00	8 000,00	7 000,00	7 000,00	41 300,00

1. Nachtragsvoranschlag 2024

Nachweis der Investitionstätigkeit

Stadt Waidhofen a/d Ybbs

Vorhaben	Vorhabensbezeichnung		RA Vorjahre	VA 2024	Plan 2025	Plan 2026	Plan 2027	Plan 2028	Plan Gesamt (gerundet)
Konto	Bezeichnung								
Darlehen/Innere Darlehen			597 859,76	123 000,00	121 000,00	212 000,00	141 000,00	141 000,00	1 335 900,00
9000012/1710087	Güterwege 2020		127 931,05	0,00	0,00	0,00	0,00	0,00	127 900,00
9000012/1710088	Güterwege 2021		179 432,30	0,00	0,00	0,00	0,00	0,00	179 400,00
9000003/1710089	Güterwege 2022		108 841,11	0,00	0,00	0,00	0,00	0,00	108 800,00
9000024/1710090	Güterwege 2023		181 655,30	0,00	0,00	0,00	0,00	0,00	181 700,00
9000005/1710091	Güterwege 2024		0,00	123 000,00	0,00	0,00	0,00	0,00	123 000,00
9000099/1710092	Güterwege 2025		0,00	0,00	121 000,00	0,00	0,00	0,00	121 000,00
9000099/1710093	Güterwege 2026		0,00	0,00	0,00	212 000,00	0,00	0,00	212 000,00
9000099/1710094	Güterwege 2027		0,00	0,00	0,00	0,00	141 000,00	0,00	141 000,00
9000099/1710095	Güterwege 2028		0,00	0,00	0,00	0,00	0,00	141 000,00	141 000,00
Finanzierungsleasing			0,00	0,00	0,00	0,00	0,00	0,00	0,00
Veräußerung langfristiges Vermögen und sonstiges			0,00	0,00	0,00	0,00	0,00	0,00	0,00
Finanzierungsergebnis 1710000			0,00	0,00	0,00	0,00	0,00	0,00	0,00
			<i>inklusive Vorjahre (gerundet)</i>	0,00	0,00	0,00	0,00	0,00	
1812000 Öffentliche WC-Anlagen (2023 bis 2099)									
Auszahlungen - Investitionen - Mittelverwendung			0,00	0,00	0,00	0,00	22 000,00	0,00	22 000,00
Anschaffungs- oder Herstellungskosten			0,00	0,00	0,00	0,00	22 000,00	0,00	22 000,00
5/812000-010000	Gebäude und Bauten		0,00	0,00	0,00	0,00	22 000,00	0,00	22 000,00
Einzahlungen - Finanzierung - Mittelaufbringung			0,00	0,00	0,00	0,00	22 000,00	0,00	22 000,00
Mittel aus Geldfluss aus der operativen Gebarung			0,00	0,00	0,00	0,00	0,00	0,00	0,00
Bedarfszuweisungen/KTZ			0,00	0,00	0,00	0,00	0,00	0,00	0,00
Haushaltsrücklagen/Zahlungsmittelreserven			0,00	0,00	0,00	0,00	0,00	0,00	0,00
Sonstige Kapitaltransfers und Subventionen			0,00	0,00	0,00	0,00	0,00	0,00	0,00
Darlehen/Innere Darlehen			0,00	0,00	0,00	0,00	22 000,00	0,00	22 000,00
9000099/1812001	Errichtung WC-Anlagen 2027		0,00	0,00	0,00	0,00	22 000,00	0,00	22 000,00
Finanzierungsleasing			0,00	0,00	0,00	0,00	0,00	0,00	0,00
Veräußerung langfristiges Vermögen und sonstiges			0,00	0,00	0,00	0,00	0,00	0,00	0,00
Finanzierungsergebnis 1812000			0,00	0,00	0,00	0,00	0,00	0,00	0,00
			<i>inklusive Vorjahre (gerundet)</i>	0,00	0,00	0,00	0,00	0,00	
1814000 Straßenreinigung (2020 bis 2099)									
Auszahlungen - Investitionen - Mittelverwendung			140 004,68	0,00	495 000,00	90 000,00	0,00	180 000,00	905 000,00
Anschaffungs- oder Herstellungskosten			140 004,68	0,00	495 000,00	90 000,00	0,00	180 000,00	905 000,00
5/814000-020000	Maschinen		123 894,92	0,00	25 000,00	60 000,00	0,00	0,00	208 900,00
5/814000-040000	Ankauf Fahrzeuge		16 109,76	0,00	470 000,00	30 000,00	0,00	180 000,00	696 100,00

1. Nachtragsvoranschlag 2024

Nachweis der Investitionstätigkeit

Stadt Waidhofen a/d Ybbs

Vorhaben	Vorhabensbezeichnung	RA Vorjahre	VA 2024	Plan 2025	Plan 2026	Plan 2027	Plan 2028	Plan Gesamt (gerundet)
Konto	Bezeichnung							
Einzahlungen - Finanzierung - Mittelaufbringung		140 004,68	0,00	495 000,00	90 000,00	0,00	180 000,00	905 000,00
Mittel aus Geldfluss aus der operativen Gebarung		0,00	0,00	6 000,00	0,00	0,00	10 000,00	16 000,00
6/814000+040000	Fahrzeugverkauf	0,00	0,00	6 000,00	0,00	0,00	10 000,00	16 000,00
Bedarfszuweisungen/KTZ		0,00	0,00	0,00	0,00	0,00	0,00	0,00
Haushaltsrücklagen/Zahlungsmittelreserven		0,00	0,00	0,00	0,00	0,00	0,00	0,00
Sonstige Kapitaltransfers und Subventionen		0,00	0,00	0,00	0,00	0,00	0,00	0,00
Darlehen/Innere Darlehen		140 004,68	0,00	489 000,00	90 000,00	0,00	170 000,00	889 000,00
9000012/1814011	Schneepflug u. Selbstladestreugerät 2020	32 359,20	0,00	0,00	0,00	0,00	0,00	32 400,00
9000003/1814012	Frontausleger-Mähgerät 2022	69 498,48	0,00	0,00	0,00	0,00	0,00	69 500,00
9000012/1814013	Motormäher 2023	38 147,00	0,00	0,00	0,00	0,00	0,00	38 100,00
9000099/1814014	Kehrmaschine 2025	0,00	0,00	489 000,00	0,00	0,00	0,00	489 000,00
9000099/1814015	Aufsatzstreuer u. Schneepflug LKW 2026	0,00	0,00	0,00	90 000,00	0,00	0,00	90 000,00
9000099/1814016	Kehrmaschine (klein) 2028	0,00	0,00	0,00	0,00	0,00	170 000,00	170 000,00
Finanzierungsleasing		0,00	0,00	0,00	0,00	0,00	0,00	0,00
Veräußerung langfristiges Vermögen und sonstiges		0,00	0,00	0,00	0,00	0,00	0,00	0,00
Finanzierungsergebnis 1814000		0,00	0,00	0,00	0,00	0,00	0,00	0,00
	<i>inklusive Vorjahre (gerundet)</i>		0,00	0,00	0,00	0,00	0,00	
1815000	Park- und Grünanlagen (2023 bis 2099)							
Auszahlungen - Investitionen - Mittelverwendung		0,00	0,00	0,00	80 000,00	20 000,00	0,00	100 000,00
Anschaffungs- oder Herstellungskosten		0,00	0,00	0,00	80 000,00	20 000,00	0,00	100 000,00
5/815000-006000	Gestaltung Grünanlagen (Im Vogelsang, Schillerpark)	0,00	0,00	0,00	80 000,00	20 000,00	0,00	100 000,00
Einzahlungen - Finanzierung - Mittelaufbringung		0,00	0,00	0,00	80 000,00	20 000,00	0,00	100 000,00
Mittel aus Geldfluss aus der operativen Gebarung		0,00	0,00	0,00	0,00	0,00	0,00	0,00
Bedarfszuweisungen/KTZ		0,00	0,00	0,00	0,00	0,00	0,00	0,00
Haushaltsrücklagen/Zahlungsmittelreserven		0,00	0,00	0,00	0,00	0,00	0,00	0,00
Sonstige Kapitaltransfers und Subventionen		0,00	0,00	0,00	0,00	0,00	0,00	0,00
Darlehen/Innere Darlehen		0,00	0,00	0,00	80 000,00	20 000,00	0,00	100 000,00
9000099/1815006	Gestaltung Grünanlagen 2026/2027	0,00	0,00	0,00	80 000,00	20 000,00	0,00	100 000,00
Finanzierungsleasing		0,00	0,00	0,00	0,00	0,00	0,00	0,00

1. Nachtragsvoranschlag 2024

Nachweis der Investitionstätigkeit

Stadt Waidhofen a/d Ybbs

Vorhaben	Vorhabensbezeichnung	RA Vorjahre	VA 2024	Plan 2025	Plan 2026	Plan 2027	Plan 2028	Plan Gesamt (gerundet)
Konto	Bezeichnung							
	Veräußerung langfristiges Vermögen und sonstiges	0,00	0,00	0,00	0,00	0,00	0,00	0,00
Finanzierungsergebnis 1815000		0,00	0,00	0,00	0,00	0,00	0,00	0,00
	<i>inklusive Vorjahre (gerundet)</i>		0,00	0,00	0,00	0,00	0,00	
1815100	Kinderspielplätze (2022 bis 2099)							
	Auszahlungen - Investitionen - Mittelverwendung	4 300,00	5 200,00	0,00	280 000,00	0,00	0,00	289 500,00
	Anschaffungs- oder Herstellungskosten	4 300,00	5 200,00	0,00	280 000,00	0,00	0,00	289 500,00
5/815100-006000	Sonstige Grundstückseinrichtungen (Skaterplatz 2023)	4 300,00	5 200,00	0,00	280 000,00	0,00	0,00	289 500,00
	Einzahlungen - Finanzierung - Mittelaufbringung	9 480,00	0,00	0,00	280 000,00	0,00	0,00	289 500,00
	Mittel aus Geldfluss aus der operativen Gebarung	0,00	0,00	0,00	0,00	0,00	0,00	0,00
	Bedarfszuweisungen/KTZ	0,00	0,00	0,00	10 000,00	0,00	0,00	10 000,00
6/815100+301000	Beitrag Land NÖ	0,00	0,00	0,00	10 000,00	0,00	0,00	10 000,00
	Haushaltsrücklagen/Zahlungsmittelreserven	0,00	0,00	0,00	0,00	0,00	0,00	0,00
	Sonstige Kapitaltransfers und Subventionen	0,00	0,00	0,00	0,00	0,00	0,00	0,00
	Darlehen/Innere Darlehen	9 480,00	0,00	0,00	270 000,00	0,00	0,00	279 500,00
9000024/1815101	Skaterplatz 2023	9 480,00	0,00	0,00	0,00	0,00	0,00	9 500,00
9000099/1815102	Skaterplatz 2026	0,00	0,00	0,00	270 000,00	0,00	0,00	270 000,00
	Finanzierungsleasing	0,00	0,00	0,00	0,00	0,00	0,00	0,00
	Veräußerung langfristiges Vermögen und sonstiges	0,00	0,00	0,00	0,00	0,00	0,00	0,00
Finanzierungsergebnis 1815100		5 180,00	-5 200,00	0,00	0,00	0,00	0,00	0,00
	<i>inklusive Vorjahre (gerundet)</i>		0,00	0,00	0,00	0,00	0,00	
1816000	Straßenbeleuchtung (2020 bis 2099)							
	Auszahlungen - Investitionen - Mittelverwendung	623 008,75	229 000,00	136 000,00	118 500,00	165 000,00	143 500,00	1 415 000,00
	Anschaffungs- oder Herstellungskosten	623 008,75	229 000,00	136 000,00	118 500,00	165 000,00	143 500,00	1 415 000,00
5/816000-005000	Anlagen zu Straßenbauten (Straßenbeleuchtung)	623 008,75	229 000,00	136 000,00	118 500,00	165 000,00	143 500,00	1 415 000,00
	Einzahlungen - Finanzierung - Mittelaufbringung	748 699,11	103 500,00	136 000,00	118 500,00	165 000,00	143 500,00	1 415 200,00
	Mittel aus Geldfluss aus der operativen Gebarung	0,00	0,00	0,00	0,00	0,00	0,00	0,00
	Bedarfszuweisungen/KTZ	0,00	0,00	0,00	0,00	0,00	0,00	0,00
	Haushaltsrücklagen/Zahlungsmittelreserven	0,00	0,00	0,00	0,00	0,00	0,00	0,00
	Sonstige Kapitaltransfers und Subventionen	20 768,60	20 500,00	0,00	0,00	0,00	0,00	41 300,00
6/816000+300000	Beitrag Bund (KIP 2023 § 2)	20 768,60	20 500,00	0,00	0,00	0,00	0,00	41 300,00

1. Nachtragsvoranschlag 2024

Nachweis der Investitionstätigkeit

Stadt Waidhofen a/d Ybbs

Vorhaben	Vorhabensbezeichnung	RA Vorjahre	VA 2024	Plan 2025	Plan 2026	Plan 2027	Plan 2028	Plan Gesamt (gerundet)
Konto	Bezeichnung							
Darlehen/Innere Darlehen		727 930,51	83 000,00	136 000,00	118 500,00	165 000,00	143 500,00	1 373 900,00
9000012/1816037	Straßenbeleuchtung 2020	108 934,92	0,00	0,00	0,00	0,00	0,00	108 900,00
9000012/1816038	Straßenbeleuchtung 2021	87 772,99	0,00	0,00	0,00	0,00	0,00	87 800,00
9000003/1816039	Straßenbeleuchtung 2022	234 675,06	0,00	0,00	0,00	0,00	0,00	234 700,00
9000024/1816040	Straßenbeleuchtung 2023	296 547,54	0,00	0,00	0,00	0,00	0,00	296 500,00
9000005/1816041	Straßenbeleuchtung 2024	0,00	83 000,00	0,00	0,00	0,00	0,00	83 000,00
9000099/1816042	Straßenbeleuchtung 2025	0,00	0,00	136 000,00	0,00	0,00	0,00	136 000,00
9000099/1816043	Straßenbeleuchtung 2026	0,00	0,00	0,00	118 500,00	0,00	0,00	118 500,00
9000099/1816044	Straßenbeleuchtung 2027	0,00	0,00	0,00	0,00	165 000,00	0,00	165 000,00
9000099/1816045	Straßenbeleuchtung 2028	0,00	0,00	0,00	0,00	0,00	143 500,00	143 500,00
Finanzierungsleasing		0,00	0,00	0,00	0,00	0,00	0,00	0,00
Veräußerung langfristiges Vermögen und sonstiges		0,00	0,00	0,00	0,00	0,00	0,00	0,00
Finanzierungsergebnis 1816000		125 690,36	-125 500,00	0,00	0,00	0,00	0,00	200,00
	<i>inklusive Vorjahre (gerundet)</i>		200,00	200,00	200,00	200,00	200,00	
1817000 Friedhof Waidhofen/Ybbs (2023 bis 2099)								
Auszahlungen - Investitionen - Mittelverwendung		0,00	0,00	0,00	25 000,00	0,00	0,00	25 000,00
Anschaffungs- oder Herstellungskosten		0,00	0,00	0,00	25 000,00	0,00	0,00	25 000,00
5/817000-010000	Gebäude und Bauten	0,00	0,00	0,00	25 000,00	0,00	0,00	25 000,00
Einzahlungen - Finanzierung - Mittelaufbringung		0,00	0,00	0,00	25 000,00	0,00	0,00	25 000,00
Mittel aus Geldfluss aus der operativen Gebarung		0,00	0,00	0,00	0,00	0,00	0,00	0,00
Bedarfszuweisungen/KTZ		0,00	0,00	0,00	0,00	0,00	0,00	0,00
Haushaltsrücklagen/Zahlungsmittelreserven		0,00	0,00	0,00	0,00	0,00	0,00	0,00
Sonstige Kapitaltransfers und Subventionen		0,00	0,00	0,00	0,00	0,00	0,00	0,00
Darlehen/Innere Darlehen		0,00	0,00	0,00	25 000,00	0,00	0,00	25 000,00
9000099/2817001	Umbau WC-Anlage und Büro 2026	0,00	0,00	0,00	25 000,00	0,00	0,00	25 000,00
Finanzierungsleasing		0,00	0,00	0,00	0,00	0,00	0,00	0,00
Veräußerung langfristiges Vermögen und sonstiges		0,00	0,00	0,00	0,00	0,00	0,00	0,00
Finanzierungsergebnis 1817000		0,00	0,00	0,00	0,00	0,00	0,00	0,00
	<i>inklusive Vorjahre (gerundet)</i>		0,00	0,00	0,00	0,00	0,00	
1817100 Friedhof Zell/Ybbs (2023 bis 2099)								
Auszahlungen - Investitionen - Mittelverwendung		0,00	85 000,00	0,00	0,00	0,00	0,00	85 000,00
Anschaffungs- oder Herstellungskosten		0,00	85 000,00	0,00	0,00	0,00	0,00	85 000,00
5/817100-010000	Gebäude und Bauten	0,00	85 000,00	0,00	0,00	0,00	0,00	85 000,00

1. Nachtragsvoranschlag 2024

Nachweis der Investitionstätigkeit

Stadt Waidhofen a/d Ybbs

Vorhaben	Vorhabensbezeichnung	RA Vorjahre	VA 2024	Plan 2025	Plan 2026	Plan 2027	Plan 2028	Plan Gesamt (gerundet)
Konto	Bezeichnung							
Einzahlungen - Finanzierung - Mittelaufbringung		0,00	85 000,00	0,00	0,00	0,00	0,00	85 000,00
Mittel aus Geldfluss aus der operativen Gebarung		0,00	0,00	0,00	0,00	0,00	0,00	0,00
Bedarfszuweisungen/KTZ		0,00	0,00	0,00	0,00	0,00	0,00	0,00
Haushaltsrücklagen/Zahlungsmittelreserven		0,00	0,00	0,00	0,00	0,00	0,00	0,00
Sonstige Kapitaltransfers und Subventionen		0,00	24 000,00	0,00	0,00	0,00	0,00	24 000,00
6/817100+305000	Kapitaltransfers von Unternehmen (ohne Finanzunternehmen)	0,00	24 000,00	0,00	0,00	0,00	0,00	24 000,00
Darlehen/Innere Darlehen		0,00	61 000,00	0,00	0,00	0,00	0,00	61 000,00
9000099/2817101	Errichtung Nebengebäude 2024	0,00	61 000,00	0,00	0,00	0,00	0,00	61 000,00
Finanzierungsleasing		0,00	0,00	0,00	0,00	0,00	0,00	0,00
Veräußerung langfristiges Vermögen und sonstiges		0,00	0,00	0,00	0,00	0,00	0,00	0,00
Finanzierungsergebnis 1817100		0,00	0,00	0,00	0,00	0,00	0,00	0,00
	<i>inklusive Vorjahre (gerundet)</i>		0,00	0,00	0,00	0,00	0,00	
1820000 Bauhof (2020 bis 2099)								
Auszahlungen - Investitionen - Mittelverwendung		432 778,38	26 000,00	160 000,00	685 000,00	0,00	170 000,00	1 473 800,00
Anschaffungs- oder Herstellungskosten		432 778,38	26 000,00	160 000,00	685 000,00	0,00	170 000,00	1 473 800,00
5/820000-020000	Maschinen	0,00	0,00	0,00	25 000,00	0,00	0,00	25 000,00
5/820000-040000	Ankauf Fahrzeuge	432 778,38	26 000,00	160 000,00	660 000,00	0,00	170 000,00	1 448 800,00
Einzahlungen - Finanzierung - Mittelaufbringung		432 778,38	26 000,00	160 000,00	685 000,00	0,00	170 000,00	1 473 800,00
Mittel aus Geldfluss aus der operativen Gebarung		33 500,00	0,00	500,00	22 000,00	0,00	11 000,00	67 000,00
6/820000+040000	Fahrzeugverkauf	33 500,00	0,00	500,00	22 000,00	0,00	11 000,00	67 000,00
Bedarfszuweisungen/KTZ		15 000,00	0,00	0,00	0,00	0,00	0,00	15 000,00
6/820000+871000	Gemeinde- Bedarfszuweisungsmittel (ESPG)	15 000,00	0,00	0,00	0,00	0,00	0,00	15 000,00
Haushaltsrücklagen/Zahlungsmittelreserven		0,00	0,00	0,00	0,00	0,00	0,00	0,00
Sonstige Kapitaltransfers und Subventionen		0,00	0,00	0,00	0,00	0,00	0,00	0,00

1. Nachtragsvoranschlag 2024

Nachweis der Investitionstätigkeit

Stadt Waidhofen a/d Ybbs

Vorhaben	Vorhabensbezeichnung		RA Vorjahre	VA 2024	Plan 2025	Plan 2026	Plan 2027	Plan 2028	Plan Gesamt (gerundet)
Konto	Bezeichnung								
Darlehen/Innere Darlehen			384 278,38	26 000,00	159 500,00	663 000,00	0,00	159 000,00	1 391 800,00
9000012/1820019	Lintrac 110, Kleintransporter 2020		106 454,98	0,00	0,00	0,00	0,00	0,00	106 500,00
9000012/1820020	Radlader L509, Kastenwagen 2021		107 807,23	0,00	0,00	0,00	0,00	0,00	107 800,00
9000003/1820021	E-Fahrzeuge 2022		76 050,53	0,00	0,00	0,00	0,00	0,00	76 100,00
9000024/1820022	Transporter mit 3-Seiten Kipper u. 2 E-Busse 2023		93 965,64	0,00	0,00	0,00	0,00	0,00	94 000,00
9000005/1820023	Hochdachbus, Vorbaugießanlage 2024		0,00	26 000,00	0,00	0,00	0,00	0,00	26 000,00
9000099/1820024	Holdertraktor, Straßenkehrerfahrzeug 2025		0,00	0,00	159 500,00	0,00	0,00	0,00	159 500,00
9000099/1820025	LKW mit Kran, Transporter (Allrad) 2026		0,00	0,00	0,00	663 000,00	0,00	0,00	663 000,00
9000099/1820026	Lindner-Traktor, Stapler 2028		0,00	0,00	0,00	0,00	0,00	159 000,00	159 000,00
Finanzierungsleasing			0,00	0,00	0,00	0,00	0,00	0,00	0,00
Veräußerung langfristiges Vermögen und sonstiges			0,00	0,00	0,00	0,00	0,00	0,00	0,00
Finanzierungsergebnis 1820000			0,00	0,00	0,00	0,00	0,00	0,00	0,00
			<i>inklusive Vorjahre (gerundet)</i>	0,00	0,00	0,00	0,00	0,00	
1831000	Parkbad (2020 bis 2099)								
Auszahlungen - Investitionen - Mittelverwendung			4 929,50	46 000,00	315 000,00	0,00	52 000,00	0,00	417 900,00
Anschaffungs- oder Herstellungskosten			4 929,50	46 000,00	315 000,00	0,00	52 000,00	0,00	417 900,00
5/831000-010000	Instandsetzung Gebäude		4 929,50	46 000,00	315 000,00	0,00	52 000,00	0,00	417 900,00
Einzahlungen - Finanzierung - Mittelaufbringung			51 000,00	0,00	315 000,00	0,00	52 000,00	0,00	418 000,00
Mittel aus Geldfluss aus der operativen Gebarung			0,00	0,00	0,00	0,00	0,00	0,00	0,00
Bedarfszuweisungen/KTZ			0,00	0,00	80 000,00	0,00	0,00	0,00	80 000,00
6/831000+301000	Beitrag Land NÖ		0,00	0,00	80 000,00	0,00	0,00	0,00	80 000,00
Haushaltsrücklagen/Zahlungsmittelreserven			0,00	0,00	0,00	0,00	0,00	0,00	0,00
Sonstige Kapitaltransfers und Subventionen			0,00	0,00	0,00	0,00	0,00	0,00	0,00
Darlehen/Innere Darlehen			51 000,00	0,00	235 000,00	0,00	52 000,00	0,00	338 000,00
9000099/1831003	Dachsanierung samt PV-Anlage 2024		0,00	0,00	235 000,00	0,00	0,00	0,00	235 000,00
9000024/1831002	Planung PV-Anlage; div. Investitionen 2023/2024		51 000,00	0,00	0,00	0,00	0,00	0,00	51 000,00
9000099/1831004	Pflasterung 2024		0,00	0,00	0,00	0,00	52 000,00	0,00	52 000,00
Finanzierungsleasing			0,00	0,00	0,00	0,00	0,00	0,00	0,00

1. Nachtragsvoranschlag 2024

Nachweis der Investitionstätigkeit

Stadt Waidhofen a/d Ybbs

Vorhaben	Vorhabensbezeichnung	RA Vorjahre	VA 2024	Plan 2025	Plan 2026	Plan 2027	Plan 2028	Plan Gesamt (gerundet)
Konto	Bezeichnung							
	Veräußerung langfristiges Vermögen und sonstiges	0,00	0,00	0,00	0,00	0,00	0,00	0,00
Finanzierungsergebnis 1831000		46 070,50	-46 000,00	0,00	0,00	0,00	0,00	100,00
	<i>inklusive Vorjahre (gerundet)</i>		100,00	100,00	100,00	100,00	100,00	
1840000	Grundbesitz (2020 bis 2099)							
	Auszahlungen - Investitionen - Mittelverwendung	392 934,25	0,00	345 000,00	0,00	0,00	0,00	737 900,00
	Anschaffungs- oder Herstellungskosten	392 934,25	0,00	345 000,00	0,00	0,00	0,00	737 900,00
	5/840000-001000 Grundankauf	392 934,25	0,00	0,00	0,00	0,00	0,00	392 900,00
	5/840000-001100 Grundankauf (Bauland Schatzöd)	0,00	0,00	345 000,00	0,00	0,00	0,00	345 000,00
	Einzahlungen - Finanzierung - Mittelaufbringung	392 934,25	0,00	345 000,00	0,00	0,00	0,00	737 900,00
	Mittel aus Geldfluss aus der operativen Gebarung	0,00	0,00	0,00	0,00	0,00	0,00	0,00
	Bedarfszuweisungen/KTZ	0,00	0,00	0,00	0,00	0,00	0,00	0,00
	Haushaltsrücklagen/Zahlungsmittelreserven	0,00	0,00	0,00	0,00	0,00	0,00	0,00
	Sonstige Kapitaltransfers und Subventionen	0,00	0,00	0,00	0,00	0,00	0,00	0,00
	Darlehen/Innere Darlehen	392 934,25	0,00	345 000,00	0,00	0,00	0,00	737 900,00
	9000012/1840005 Ankauf Radweg Kreilhof + Flächen von NÖVOG 2021	392 934,25	0,00	0,00	0,00	0,00	0,00	392 900,00
	9000099/1840006 Ankauf Bauland Schatzöd (BW-A25) 2025	0,00	0,00	345 000,00	0,00	0,00	0,00	345 000,00
	Finanzierungsleasing	0,00	0,00	0,00	0,00	0,00	0,00	0,00
	Veräußerung langfristiges Vermögen und sonstiges	0,00	0,00	0,00	0,00	0,00	0,00	0,00
Finanzierungsergebnis 1840000		0,00	0,00	0,00	0,00	0,00	0,00	0,00
	<i>inklusive Vorjahre (gerundet)</i>		0,00	0,00	0,00	0,00	0,00	

1. Nachtragsvoranschlag 2024

Nachweis der Investitionstätigkeit

Stadt Waidhofen a/d Ybbs

Vorhaben	Vorhabensbezeichnung	RA Vorjahre	VA 2024	Plan 2025	Plan 2026	Plan 2027	Plan 2028	Plan Gesamt (gerundet)
Konto	Bezeichnung							
1850000	Wasserversorgung (2020 bis 2099)							
	Auszahlungen - Investitionen - Mittelverwendung	4 836 980,67	1 226 500,00	551 500,00	156 500,00	781 500,00	401 500,00	7 954 500,00
	Anschaffungs- oder Herstellungskosten	4 836 980,67	1 226 500,00	551 500,00	156 500,00	781 500,00	401 500,00	7 954 500,00
5/850000-001000	Unbebaute Grundstücke	1 676,51	0,00	0,00	0,00	0,00	0,00	1 700,00
5/850000-004000	Sonstige Leitungsbauten	1 304 521,45	470 000,00	180 000,00	110 000,00	60 000,00	60 000,00	2 184 500,00
5/850000-040000	Fahrzeuge	0,00	45 000,00	30 000,00	20 000,00	20 000,00	0,00	115 000,00
5/850000-050130	WVA BA 17	2 458,52	0,00	0,00	0,00	0,00	0,00	2 500,00
5/850000-061000	AiB - BA 18 (Schatzöd-Berghof-Ertl)	124 116,80	0,00	0,00	0,00	0,00	0,00	124 100,00
5/850000-061200	AiB - BA 20 (Leitungssanierungen)	3 281 556,61	590 000,00	140 000,00	0,00	0,00	0,00	4 011 600,00
5/850000-061210	AiB - BA 21 (Quellen, Brunnen)	116 450,19	120 000,00	0,00	0,00	0,00	0,00	236 500,00
5/850000-061220	AiB - BA 22 (Erweiterung/Sanierung)	0,00	0,00	200 000,00	25 000,00	700 000,00	300 000,00	1 225 000,00
5/850000-061230	AiB - BA 23 (Planungen, Projekte)	0,00	0,00	0,00	0,00	0,00	40 000,00	40 000,00
5/850000-650000	Zinsen NÖ WWF	6 200,59	1 500,00	1 500,00	1 500,00	1 500,00	1 500,00	13 700,00
	Einzahlungen - Finanzierung - Mittelaufbringung	5 010 203,99	1 053 500,00	551 500,00	156 500,00	781 500,00	401 500,00	7 954 700,00
	Mittel aus Geldfluss aus der operativen Gebarung	332 577,56	53 000,00	52 000,00	101 000,00	151 000,00	151 000,00	840 600,00
6/850000+040000	Fahrzeugverkauf	0,00	3 000,00	2 000,00	1 000,00	1 000,00	1 000,00	8 000,00
6/850000+810000	Leistungserlöse	31 754,24	0,00	0,00	0,00	0,00	0,00	31 800,00
6/850000+829910	Zuf. operativer Mittel an investive Gebarung	300 823,32	0,00	0,00	0,00	0,00	0,00	300 800,00
6/850000+899001	Entnahmen aus Verrechnungsrücklagen zwischen operativer Gebarung und Projekten	0,00	50 000,00	50 000,00	100 000,00	150 000,00	150 000,00	500 000,00
	Bedarfszuweisungen/KTZ	236,00	0,00	0,00	0,00	0,00	0,00	200,00
6/850000+301000	Kapitaltransfers von NÖ WWF	236,00	0,00	0,00	0,00	0,00	0,00	200,00
	Haushaltsrücklagen/Zahlungsmittelreserven	0,00	0,00	0,00	0,00	0,00	0,00	0,00
	Sonstige Kapitaltransfers und Subventionen	121 189,84	40 000,00	40 000,00	45 000,00	45 000,00	45 000,00	336 200,00
6/850000+300000	Beitrag Bund	0,00	0,00	0,00	0,00	0,00	0,00	0,00
6/850000+307000	Wasseranschlussabgaben	121 189,84	40 000,00	40 000,00	45 000,00	45 000,00	45 000,00	336 200,00

1. Nachtragsvoranschlag 2024

Nachweis der Investitionstätigkeit

Stadt Waidhofen a/d Ybbs

Vorhaben	Vorhabensbezeichnung	RA Vorjahre	VA 2024	Plan 2025	Plan 2026	Plan 2027	Plan 2028	Plan Gesamt (gerundet)
Konto	Bezeichnung							
Darlehen/Innere Darlehen		4 556 200,59	960 500,00	459 500,00	10 500,00	585 500,00	205 500,00	6 777 700,00
9000008/2850044	WVA, BA 13	3 267,07	800,00	800,00	800,00	800,00	800,00	7 300,00
9000008/2850057	WVA, BA 19	2 933,52	700,00	700,00	700,00	700,00	700,00	6 400,00
9000005/2850059	Wasserversorgung 2020	1 250 000,00	0,00	0,00	0,00	0,00	0,00	1 250 000,00
9000012/2850061	Wasserversorgung 2021	1 300 000,00	0,00	0,00	0,00	0,00	0,00	1 300 000,00
9000003/2850062	Wasserversorgung 2022	1 000 000,00	0,00	0,00	0,00	0,00	0,00	1 000 000,00
9000012/2850063	Wasserversorgung 2023	1 000 000,00	0,00	0,00	0,00	0,00	0,00	1 000 000,00
9000014/2850064	Wasserversorgung 2024	0,00	959 000,00	0,00	0,00	0,00	0,00	959 000,00
9000099/2850065	Wasserversorgung 2025	0,00	0,00	458 000,00	0,00	0,00	0,00	458 000,00
9000099/2850066	Wasserversorgung 2026	0,00	0,00	0,00	9 000,00	0,00	0,00	9 000,00
9000099/2850067	Wasserversorgung 2027	0,00	0,00	0,00	0,00	584 000,00	0,00	584 000,00
9000099/2850068	Wasserversorgung 2028	0,00	0,00	0,00	0,00	0,00	204 000,00	204 000,00
Finanzierungsleasing		0,00	0,00	0,00	0,00	0,00	0,00	0,00
Veräußerung langfristiges Vermögen und sonstiges		0,00	0,00	0,00	0,00	0,00	0,00	0,00
Finanzierungsergebnis 1850000		173 223,32	-173 000,00	0,00	0,00	0,00	0,00	200,00
	<i>inklusive Vorjahre (gerundet)</i>		200,00	200,00	200,00	200,00	200,00	
1851000 Abwasserbeseitigung (2020 bis 2099)								
Auszahlungen - Investitionen - Mittelverwendung		1 747 113,18	1 487 000,00	706 000,00	481 000,00	481 000,00	481 000,00	5 383 100,00
Anschaffungs- oder Herstellungskosten		1 747 113,18	1 487 000,00	706 000,00	481 000,00	481 000,00	481 000,00	5 383 100,00
5/851000-004000	Generelles Projekt	23 644,06	0,00	0,00	0,00	0,00	0,00	23 600,00
5/851000-006000	Entsiegelungsmaßnahmen "Grünes Netz"	0,00	0,00	0,00	60 000,00	0,00	0,00	60 000,00
5/851000-061330	AiB - ABA BA 33	1 209 766,51	1 436 000,00	30 000,00	0,00	0,00	0,00	2 675 800,00
5/851000-061340	AiB - ABA BA 35 (bisheriger BA 34)	509 717,67	30 000,00	495 000,00	240 000,00	0,00	0,00	1 274 700,00
5/851000-061360	AiB - ABA BA 36	0,00	0,00	0,00	40 000,00	220 000,00	280 000,00	540 000,00
5/851000-061370	AiB - ABA BA 37	0,00	20 000,00	180 000,00	0,00	0,00	0,00	200 000,00
5/851000-061380	AiB - ABA BA 38	0,00	0,00	0,00	140 000,00	260 000,00	200 000,00	600 000,00
5/851000-650000	Zinsen NÖ WWF	3 984,94	1 000,00	1 000,00	1 000,00	1 000,00	1 000,00	9 000,00
Einzahlungen - Finanzierung - Mittelaufbringung		2 160 604,54	1 073 500,00	706 000,00	481 000,00	481 000,00	481 000,00	5 383 100,00
Mittel aus Geldfluss aus der operativen Gebarung		1 366 187,79	330 000,00	370 000,00	400 000,00	400 000,00	400 000,00	3 266 200,00
6/851000+829910	Zuf. operativer Mittel an investive Gebarung	1 366 187,79	0,00	0,00	0,00	0,00	0,00	1 366 200,00
6/851000+899001	Entnahmen aus Verrechnungsrücklagen zwischen operativer Gebarung und Projekten	0,00	330 000,00	370 000,00	400 000,00	400 000,00	400 000,00	1 900 000,00

1. Nachtragsvoranschlag 2024

Nachweis der Investitionstätigkeit

Stadt Waidhofen a/d Ybbs

Vorhaben	Vorhabensbezeichnung	RA Vorjahre	VA 2024	Plan 2025	Plan 2026	Plan 2027	Plan 2028	Plan Gesamt (gerundet)
Konto	Bezeichnung							
Bedarfszuweisungen/KTZ		0,00	0,00	0,00	0,00	0,00	0,00	0,00
6/851000+301000	Beitrag Land NÖ (f. "Grünes Netz")	0,00	0,00	0,00	0,00	0,00	0,00	0,00
Haushaltsrücklagen/Zahlungsmittelreserven		0,00	0,00	0,00	0,00	0,00	0,00	0,00
Sonstige Kapitaltransfers und Subventionen		290 431,81	92 000,00	188 000,00	80 000,00	80 000,00	80 000,00	810 400,00
6/851000+300000	Förderung Bund GIS/LIS	0,00	12 000,00	108 000,00	0,00	0,00	0,00	120 000,00
6/851000+307000	Kanaleinmündungsabgaben	290 431,81	80 000,00	80 000,00	80 000,00	80 000,00	80 000,00	690 400,00
Darlehen/Innere Darlehen		503 984,94	651 500,00	148 000,00	1 000,00	1 000,00	1 000,00	1 306 500,00
9000008/2851063	ABA Stadtbauabschnitt III, BA 26	3 984,94	1 000,00	1 000,00	1 000,00	1 000,00	1 000,00	9 000,00
9000012/2851067	Abwasserbeseitigung 2023	500 000,00	0,00	0,00	0,00	0,00	0,00	500 000,00
9000014/2851068	Abwasserbeseitigung 2024	0,00	650 500,00	0,00	0,00	0,00	0,00	650 500,00
9000099/2851069	Abwasserbeseitigung 2025	0,00	0,00	147 000,00	0,00	0,00	0,00	147 000,00
Finanzierungsleasing		0,00	0,00	0,00	0,00	0,00	0,00	0,00
Veräußerung langfristiges Vermögen und sonstiges		0,00	0,00	0,00	0,00	0,00	0,00	0,00
Finanzierungsergebnis 1851000		413 491,36	-413 500,00	0,00	0,00	0,00	0,00	0,00
	<i>inklusive Vorjahre (gerundet)</i>		0,00	0,00	0,00	0,00	0,00	
1851100 Kläranlage (2020 bis 2099)								
Auszahlungen - Investitionen - Mittelverwendung		953 472,00	1 100 000,00	0,00	0,00	0,00	0,00	2 053 500,00
Anschaffungs- oder Herstellungskosten		953 472,00	1 100 000,00	0,00	0,00	0,00	0,00	2 053 500,00
5/851100-010000	Instandsetzung Gebäude	58 625,39	0,00	0,00	0,00	0,00	0,00	58 600,00
5/851100-061110	AiB - Anpassung an Stand der Technik	894 846,61	1 100 000,00	0,00	0,00	0,00	0,00	1 994 800,00
Einzahlungen - Finanzierung - Mittelaufbringung		953 472,00	1 100 000,00	0,00	0,00	0,00	0,00	2 053 500,00
Mittel aus Geldfluss aus der operativen Gebarung		433 472,00	0,00	0,00	0,00	0,00	0,00	433 500,00
6/851100+829910	Zuf. operativer Mittel an investive Gebarung	433 472,00	0,00	0,00	0,00	0,00	0,00	433 500,00
Bedarfszuweisungen/KTZ		20 000,00	5 000,00	0,00	0,00	0,00	0,00	25 000,00
6/851100+871000	Gemeinde-Bedarfszuweisungsmittel (BZ III)	20 000,00	5 000,00	0,00	0,00	0,00	0,00	25 000,00
Haushaltsrücklagen/Zahlungsmittelreserven		0,00	0,00	0,00	0,00	0,00	0,00	0,00
Sonstige Kapitaltransfers und Subventionen		0,00	5 000,00	0,00	0,00	0,00	0,00	5 000,00
6/851100+300000	ÖMAG-Förderung PV-Anlage	0,00	5 000,00	0,00	0,00	0,00	0,00	5 000,00
Darlehen/Innere Darlehen		500 000,00	1 090 000,00	0,00	0,00	0,00	0,00	1 590 000,00
9000012/2851114	"Anpassung Stand der Technik" 2023	500 000,00	0,00	0,00	0,00	0,00	0,00	500 000,00
9000014/2851115	"Anpassung Stand der Technik" 2024	0,00	1 090 000,00	0,00	0,00	0,00	0,00	1 090 000,00
Finanzierungsleasing		0,00	0,00	0,00	0,00	0,00	0,00	0,00

1. Nachtragsvoranschlag 2024

Nachweis der Investitionstätigkeit

Stadt Waidhofen a/d Ybbs

Vorhaben	Vorhabensbezeichnung	RA Vorjahre	VA 2024	Plan 2025	Plan 2026	Plan 2027	Plan 2028	Plan Gesamt (gerundet)
Konto	Bezeichnung							
	Veräußerung langfristiges Vermögen und sonstiges	0,00	0,00	0,00	0,00	0,00	0,00	0,00
Finanzierungsergebnis 1851100		0,00	0,00	0,00	0,00	0,00	0,00	0,00
	<i>inklusive Vorjahre (gerundet)</i>		0,00	0,00	0,00	0,00	0,00	
1851400 ABA St.Georgen/Klaus und Fischer Schmied (2020 bis 2099)								
Auszahlungen - Investitionen - Mittelverwendung		0,00	0,00	286 000,00	0,00	0,00	0,00	286 000,00
Anschaffungs- oder Herstellungskosten		0,00	0,00	286 000,00	0,00	0,00	0,00	286 000,00
5/851400-004000	Kanal BW-A27 (Dieminger-Siedlung)	0,00	0,00	286 000,00	0,00	0,00	0,00	286 000,00
Einzahlungen - Finanzierung - Mittelaufbringung		-1 212,00	0,00	286 000,00	0,00	0,00	0,00	284 800,00
Mittel aus Geldfluss aus der operativen Gebarung		-1 212,00	0,00	0,00	0,00	0,00	0,00	-1 200,00
5/851400-729960	IST-Fehlbetrag AOH, RA 2019	-1 212,00	0,00	0,00	0,00	0,00	0,00	-1 200,00
Bedarfszuweisungen/KTZ		0,00	0,00	0,00	0,00	0,00	0,00	0,00
Haushaltsrücklagen/Zahlungsmittelreserven		0,00	0,00	0,00	0,00	0,00	0,00	0,00
Sonstige Kapitaltransfers und Subventionen		0,00	0,00	0,00	0,00	0,00	0,00	0,00
Darlehen/Innere Darlehen		0,00	0,00	286 000,00	0,00	0,00	0,00	286 000,00
9000099/2851408	BW-A27 Dieminger Siedlung	0,00	0,00	286 000,00	0,00	0,00	0,00	286 000,00
Finanzierungsleasing		0,00	0,00	0,00	0,00	0,00	0,00	0,00
Veräußerung langfristiges Vermögen und sonstiges		0,00	0,00	0,00	0,00	0,00	0,00	0,00
Finanzierungsergebnis 1851400		-1 212,00	0,00	0,00	0,00	0,00	0,00	-1 200,00
	<i>inklusive Vorjahre (gerundet)</i>		-1 200,00	-1 200,00	-1 200,00	-1 200,00	-1 200,00	
1852000 Müllbeseitigung (2020 bis 2099)								
Auszahlungen - Investitionen - Mittelverwendung		44 400,00	51 000,00	0,00	0,00	0,00	0,00	95 400,00
Anschaffungs- oder Herstellungskosten		44 400,00	51 000,00	0,00	0,00	0,00	0,00	95 400,00
5/852000-040000	Ankauf Fahrzeuge	44 400,00	51 000,00	0,00	0,00	0,00	0,00	95 400,00
Einzahlungen - Finanzierung - Mittelaufbringung		44 400,00	51 000,00	0,00	0,00	0,00	0,00	95 400,00
Mittel aus Geldfluss aus der operativen Gebarung		10 000,00	0,00	0,00	0,00	0,00	0,00	10 000,00
6/852000+040000	Fahrzeugverkauf	10 000,00	0,00	0,00	0,00	0,00	0,00	10 000,00
Bedarfszuweisungen/KTZ		0,00	0,00	0,00	0,00	0,00	0,00	0,00
Haushaltsrücklagen/Zahlungsmittelreserven		0,00	15 000,00	0,00	0,00	0,00	0,00	15 000,00
6/852000+894001	Entnahmen von zweckgebundenen Haushaltsrücklagen	0,00	15 000,00	0,00	0,00	0,00	0,00	15 000,00

1. Nachtragsvoranschlag 2024

Nachweis der Investitionstätigkeit

Stadt Waidhofen a/d Ybbs

Vorhaben	Vorhabensbezeichnung	RA Vorjahre	VA 2024	Plan 2025	Plan 2026	Plan 2027	Plan 2028	Plan Gesamt (gerundet)
Konto	Bezeichnung							
Sonstige Kapitaltransfers und Subventionen		0,00	36 000,00	0,00	0,00	0,00	0,00	36 000,00
6/852000+300000	Beitrag Bund (KIP 2023 §2)	0,00	23 000,00	0,00	0,00	0,00	0,00	23 000,00
6/852000+300010	Bundesförderung E-KFZ u. Ersatzanschaffung	0,00	13 000,00	0,00	0,00	0,00	0,00	13 000,00
Darlehen/Innere Darlehen		34 400,00	0,00	0,00	0,00	0,00	0,00	34 400,00
9000012/2852017	Ankauf Hoftrac 2020	34 400,00	0,00	0,00	0,00	0,00	0,00	34 400,00
Finanzierungsleasing		0,00	0,00	0,00	0,00	0,00	0,00	0,00
Veräußerung langfristiges Vermögen und sonstiges		0,00	0,00	0,00	0,00	0,00	0,00	0,00
Finanzierungsergebnis 1852000		0,00	0,00	0,00	0,00	0,00	0,00	0,00
	<i>inklusive Vorjahre (gerundet)</i>		0,00	0,00	0,00	0,00	0,00	
1853000	Wohn- u. Geschäftsgebäude (2020 bis 2099)							
Auszahlungen - Investitionen - Mittelverwendung		580 170,26	740 000,00	250 000,00	0,00	0,00	1 800 000,00	3 370 200,00
Anschaffungs- oder Herstellungskosten		580 170,26	740 000,00	250 000,00	0,00	0,00	1 800 000,00	3 370 200,00
5/853000-010000	Instandsetzung Gebäude (U. Stadtplatz 22)	22 969,23	50 000,00	0,00	0,00	0,00	0,00	73 000,00
5/853000-010110	Ankauf Unterer Stadtplatz 3	258 582,22	0,00	0,00	0,00	0,00	0,00	258 600,00
5/853000-010120	Ankauf Plenkerstraße 10	0,00	435 000,00	0,00	0,00	0,00	0,00	435 000,00
5/853000-010600	Urtalstrasse 9	62 577,97	0,00	0,00	0,00	0,00	0,00	62 600,00
5/853000-010900	Bindergasse 1	125 520,00	5 000,00	0,00	0,00	0,00	0,00	130 500,00
5/853000-061000	AiB - Planung Generalsanierung Jahngasse 2-4	88 958,42	250 000,00	250 000,00	0,00	0,00	0,00	589 000,00
5/853000-061100	AiB - Planung/Umbau Unterer Stadtplatz 3	21 562,42	0,00	0,00	0,00	0,00	1 800 000,00	1 821 600,00
Einzahlungen - Finanzierung - Mittelaufbringung		580 170,26	740 000,00	250 000,00	0,00	0,00	1 800 000,00	3 370 200,00
Mittel aus Geldfluss aus der operativen Gebarung		-20 000,00	240 000,00	0,00	0,00	0,00	1 000 000,00	1 220 000,00
6/853000+001000	Grundverkaufserlöse	0,00	0,00	0,00	0,00	0,00	1 000 000,00	1 000 000,00
6/853000+010300	Verkauf Oberer Stadtplatz 25	0,00	240 000,00	0,00	0,00	0,00	0,00	240 000,00
5/853000-729960	IST-Fehlbetrag AOH, RA 2019	-20 000,00	0,00	0,00	0,00	0,00	0,00	-20 000,00
Bedarfszuweisungen/KTZ		0,00	0,00	0,00	0,00	0,00	0,00	0,00
Haushaltsrücklagen/Zahlungsmittelreserven		0,00	0,00	0,00	0,00	0,00	0,00	0,00
Sonstige Kapitaltransfers und Subventionen		20 000,00	0,00	0,00	0,00	0,00	0,00	20 000,00
6/853000+300000	Beitrag Bundesdenkmalamt	20 000,00	0,00	0,00	0,00	0,00	0,00	20 000,00

1. Nachtragsvoranschlag 2024

Nachweis der Investitionstätigkeit

Stadt Waidhofen a/d Ybbs

Vorhaben	Vorhabensbezeichnung		RA Vorjahre	VA 2024	Plan 2025	Plan 2026	Plan 2027	Plan 2028	Plan Gesamt (gerundet)
Konto	Bezeichnung								
Darlehen/Innere Darlehen			580 170,26	500 000,00	250 000,00	0,00	0,00	800 000,00	2 130 200,00
9000012/2853056	Ankauf U. Stadtplatz 3 + Planungsleistungen		330 000,00	0,00	0,00	0,00	0,00	0,00	330 000,00
9000003/2853057	Jahngasse - Sanierung + Fernwärmeanschluss		26 808,92	0,00	0,00	0,00	0,00	0,00	26 800,00
9000099/2853058	Unterer Stadtplatz 3 (Kröllerhaus) 2028		0,00	0,00	0,00	0,00	0,00	800 000,00	800 000,00
9000024/2853059	Wohn- u. Geschäftsgebäude 2023		223 361,34	0,00	0,00	0,00	0,00	0,00	223 400,00
9000099/2853060	Jahngasse - Sanierung		0,00	0,00	250 000,00	0,00	0,00	0,00	250 000,00
9000005/2853061	Wohn- u. Geschäftsgebäude 2024		0,00	500 000,00	0,00	0,00	0,00	0,00	500 000,00
Finanzierungsleasing			0,00	0,00	0,00	0,00	0,00	0,00	0,00
Veräußerung langfristiges Vermögen und sonstiges			0,00	0,00	0,00	0,00	0,00	0,00	0,00
Finanzierungsergebnis 1853000			0,00	0,00	0,00	0,00	0,00	0,00	0,00
			<i>inklusive Vorjahre (gerundet)</i>	0,00	0,00	0,00	0,00	0,00	
1853200	Schloss Rothschild (2023 bis 2099)								
Auszahlungen - Investitionen - Mittelverwendung			0,00	150 000,00	0,00	0,00	0,00	0,00	150 000,00
Anschaffungs- oder Herstellungskosten			0,00	150 000,00	0,00	0,00	0,00	0,00	150 000,00
5/853200-010000	Umbau Rothschildschloss		0,00	150 000,00	0,00	0,00	0,00	0,00	150 000,00
Einzahlungen - Finanzierung - Mittelaufbringung			0,00	150 000,00	0,00	0,00	0,00	0,00	150 000,00
Mittel aus Geldfluss aus der operativen Gebarung			0,00	0,00	0,00	0,00	0,00	0,00	0,00
Bedarfszuweisungen/KTZ			0,00	0,00	0,00	0,00	0,00	0,00	0,00
Haushaltsrücklagen/Zahlungsmittelreserven			0,00	0,00	0,00	0,00	0,00	0,00	0,00
Sonstige Kapitaltransfers und Subventionen			0,00	0,00	0,00	0,00	0,00	0,00	0,00
Darlehen/Innere Darlehen			0,00	150 000,00	0,00	0,00	0,00	0,00	150 000,00
9000005/1853206	Sanierung Stöcklgebäude 2024		0,00	150 000,00	0,00	0,00	0,00	0,00	150 000,00
Finanzierungsleasing			0,00	0,00	0,00	0,00	0,00	0,00	0,00
Veräußerung langfristiges Vermögen und sonstiges			0,00	0,00	0,00	0,00	0,00	0,00	0,00
Finanzierungsergebnis 1853200			0,00	0,00	0,00	0,00	0,00	0,00	0,00
			<i>inklusive Vorjahre (gerundet)</i>	0,00	0,00	0,00	0,00	0,00	
1858000	Betriebsareal "Kreilhof" (2020 bis 2099)								
Auszahlungen - Investitionen - Mittelverwendung			1 029 002,73	0,00	0,00	0,00	0,00	0,00	1 029 000,00
Anschaffungs- oder Herstellungskosten			1 029 002,73	0,00	0,00	0,00	0,00	0,00	1 029 000,00
5/858000-001000	Grundankauf		978 498,39	0,00	0,00	0,00	0,00	0,00	978 500,00
5/858000-061000	Im Bau befindliche Gebäude und Bauten		50 504,34	0,00	0,00	0,00	0,00	0,00	50 500,00

1. Nachtragsvoranschlag 2024

Nachweis der Investitionstätigkeit

Stadt Waidhofen a/d Ybbs

Vorhaben	Vorhabensbezeichnung	RA Vorjahre	VA 2024	Plan 2025	Plan 2026	Plan 2027	Plan 2028	Plan Gesamt (gerundet)
Konto	Bezeichnung							
Einzahlungen - Finanzierung - Mittelaufbringung		1 049 615,75	0,00	0,00	0,00	0,00	0,00	1 049 600,00
Mittel aus Geldfluss aus der operativen Gebarung		197 550,00	0,00	0,00	0,00	0,00	0,00	197 600,00
6/858000+001000	Grundverkauf	197 550,00	0,00	0,00	0,00	0,00	0,00	197 600,00
Bedarfszuweisungen/KTZ		0,00	0,00	0,00	0,00	0,00	0,00	0,00
Haushaltsrücklagen/Zahlungsmittelreserven		0,00	0,00	0,00	0,00	0,00	0,00	0,00
Sonstige Kapitaltransfers und Subventionen		0,00	0,00	0,00	0,00	0,00	0,00	0,00
Darlehen/Innere Darlehen		852 065,75	0,00	0,00	0,00	0,00	0,00	852 100,00
9000012/2858001	Ankauf Betriebsgebiet Kreilhof 2021	527 065,75	0,00	0,00	0,00	0,00	0,00	527 100,00
9000003/2858002	Neubau Wirtschafts- u. Versorgungsbetriebe	325 000,00	0,00	0,00	0,00	0,00	0,00	325 000,00
Finanzierungsleasing		0,00	0,00	0,00	0,00	0,00	0,00	0,00
Veräußerung langfristiges Vermögen und sonstiges		0,00	0,00	0,00	0,00	0,00	0,00	0,00
Finanzierungsergebnis 1858000		20 613,02	0,00	0,00	0,00	0,00	0,00	20 600,00
	<i>inklusive Vorjahre (gerundet)</i>		20 600,00	20 600,00	20 600,00	20 600,00	20 600,00	
1859300 Breitbandausbau (2020 bis 2099)								
Auszahlungen - Investitionen - Mittelverwendung		703 983,90	0,00	0,00	0,00	0,00	0,00	704 000,00
Anschaffungs- oder Herstellungskosten		703 983,90	0,00	0,00	0,00	0,00	0,00	704 000,00
5/859300-006000	Sonstige Grundstückseinrichtungen (Leerverrohrungen)	703 983,90	0,00	0,00	0,00	0,00	0,00	704 000,00
Einzahlungen - Finanzierung - Mittelaufbringung		683 387,34	0,00	0,00	0,00	0,00	0,00	683 400,00
Mittel aus Geldfluss aus der operativen Gebarung		683 387,34	0,00	0,00	0,00	0,00	0,00	683 400,00
6/859300+050000	Verkauf Leerverrohrung	1 390 858,81	0,00	0,00	0,00	0,00	0,00	1 390 900,00
5/859300-729960	IST-Fehlbetrag AOH, RA 2019	-707 471,47	0,00	0,00	0,00	0,00	0,00	-707 500,00
Bedarfszuweisungen/KTZ		0,00	0,00	0,00	0,00	0,00	0,00	0,00
Haushaltsrücklagen/Zahlungsmittelreserven		0,00	0,00	0,00	0,00	0,00	0,00	0,00
Sonstige Kapitaltransfers und Subventionen		0,00	0,00	0,00	0,00	0,00	0,00	0,00
Darlehen/Innere Darlehen		0,00	0,00	0,00	0,00	0,00	0,00	0,00
Finanzierungsleasing		0,00	0,00	0,00	0,00	0,00	0,00	0,00
Veräußerung langfristiges Vermögen und sonstiges		0,00	0,00	0,00	0,00	0,00	0,00	0,00
Finanzierungsergebnis 1859300		-20 596,56	0,00	0,00	0,00	0,00	0,00	-20 600,00
	<i>inklusive Vorjahre (gerundet)</i>		-20 600,00	-20 600,00	-20 600,00	-20 600,00	-20 600,00	

1. Nachtragsvoranschlag 2024

Nachweis der Investitionstätigkeit

Stadt Waidhofen a/d Ybbs

Vorhaben	Vorhabensbezeichnung	RA Vorjahre	VA 2024	Plan 2025	Plan 2026	Plan 2027	Plan 2028	Plan Gesamt (gerundet)
Konto	Bezeichnung							
2000010	Sonstige Investitionen (2020 bis 2099)							
	Auszahlungen - Investitionen - Mittelverwendung	2 298 908,66	638 400,00	372 000,00	404 500,00	376 000,00	443 500,00	4 533 300,00
	Anschaffungs- oder Herstellungskosten	2 298 908,66	638 400,00	372 000,00	404 500,00	376 000,00	443 500,00	4 533 300,00
1/010200-042000	Amtsausstattung	882,99	0,00	0,00	0,00	0,00	0,00	900,00
1/010200-050000	Stadtprojekt	175 009,49	50 000,00	40 000,00	40 000,00	40 000,00	40 000,00	385 000,00
1/011000-042000	Amtsausstattung	1 277,64	0,00	0,00	2 000,00	0,00	2 000,00	5 300,00
1/015000-042000	Amtsausstattung	2 389,00	0,00	0,00	0,00	0,00	0,00	2 400,00
1/016000-042000	Amtsausstattung	1 229,87	0,00	0,00	0,00	0,00	0,00	1 200,00
1/029000-010000	Gebäude und Bauten	9 298,49	6 600,00	6 700,00	7 500,00	7 200,00	8 500,00	45 800,00
1/029000-040000	Fahrzeuge	56 595,70	0,00	0,00	0,00	0,00	0,00	56 600,00
1/029000-042000	Betriebsausstattung	71 468,19	17 000,00	23 000,00	20 000,00	26 000,00	22 000,00	179 500,00
1/029000-042100	Betriebsausstattung Telefonanlage	1 854,00	3 000,00	2 200,00	2 300,00	2 200,00	3 700,00	15 300,00
1/099000-042000	Amtsausstattung	0,00	0,00	0,00	0,00	0,00	0,00	0,00
1/209000-010000	Gebäude	20 608,02	0,00	0,00	0,00	0,00	0,00	20 600,00
1/209000-042000	Ausstattung Schulzentrum	17 049,84	2 000,00	3 000,00	4 000,00	3 000,00	2 000,00	31 000,00
1/211000-042000	Schulsausstattung	127 680,11	52 000,00	17 000,00	15 000,00	9 000,00	12 000,00	232 700,00
1/211000-042100	Lehrmittel	0,00	5 000,00	5 000,00	7 500,00	10 000,00	11 300,00	38 800,00
1/211100-042000	Schulsausstattung	8 477,95	5 000,00	2 000,00	3 000,00	2 000,00	2 500,00	23 000,00
1/211200-042000	Schulsausstattung	7 523,14	2 000,00	0,00	4 000,00	0,00	3 000,00	16 500,00
1/211300-042000	Schulsausstattung	0,00	5 500,00	0,00	4 000,00	0,00	3 500,00	13 000,00
1/211400-042000	Schulsausstattung	5 114,11	2 000,00	2 500,00	2 500,00	0,00	3 000,00	15 100,00
1/211500-042000	Schulsausstattung	27 358,14	8 000,00	9 000,00	4 700,00	6 500,00	4 900,00	60 500,00
1/213000-042000	Schulsausstattung	31 996,95	7 000,00	3 000,00	2 000,00	4 000,00	2 000,00	50 000,00
1/240099-042000	Betriebsausstattung	64 901,57	0,00	0,00	0,00	0,00	0,00	64 900,00
1/240100-042000	Betriebsausstattung	2 885,15	0,00	0,00	2 000,00	0,00	0,00	4 900,00
1/240200-042000	Betriebsausstattung	5 550,68	0,00	2 000,00	2 000,00	1 000,00	2 000,00	12 600,00
1/240300-042000	Betriebsausstattung	2 231,10	4 000,00	7 000,00	9 100,00	10 400,00	12 500,00	45 200,00
1/240400-042000	Betriebsausstattung	1 426,88	0,00	0,00	3 500,00	0,00	4 000,00	8 900,00
1/240500-042000	Betriebsausstattung	0,00	2 500,00	4 700,00	5 900,00	6 100,00	7 800,00	27 000,00
1/240600-006000	Sonstige Grundstückseinrichtungen (Spielgeräte)	0,00	10 000,00	10 000,00	10 000,00	10 000,00	10 000,00	50 000,00
1/240600-042000	Betriebsausstattung	0,00	3 500,00	5 000,00	7 500,00	10 000,00	11 300,00	37 300,00
1/240700-042000	Betriebsausstattung	1 876,25	0,00	0,00	0,00	0,00	0,00	1 900,00
1/240800-042000	Betriebsausstattung	3 524,42	0,00	1 100,00	200,00	0,00	100,00	4 900,00
1/240900-042000	Betriebsausstattung	5 777,58	2 500,00	3 000,00	3 800,00	2 800,00	3 400,00	21 300,00
1/259100-010000	Gebäude und Bauten	0,00	10 000,00	20 000,00	30 000,00	40 000,00	50 000,00	150 000,00
1/262000-020000	Maschinen und maschinelle Anlagen	0,00	30 000,00	0,00	0,00	0,00	0,00	30 000,00

1. Nachtragsvoranschlag 2024

Nachweis der Investitionstätigkeit

Stadt Waidhofen a/d Ybbs

Vorhaben	Vorhabensbezeichnung	RA Vorjahre	VA 2024	Plan 2025	Plan 2026	Plan 2027	Plan 2028	Plan Gesamt (gerundet)
Konto	Bezeichnung							
1/262000-042000	Betriebsausstattung	39 956,62	2 000,00	0,00	3 500,00	0,00	2 500,00	48 000,00
1/263000-042000	Betriebsausstattung	89 700,41	5 500,00	8 000,00	0,00	1 500,00	0,00	104 700,00
1/300000-042000	Amtsausstattung	1 440,00	1 500,00	0,00	0,00	0,00	0,00	2 900,00
1/312000-042000	Kunstgegenstände Ankauf	5 900,00	2 000,00	1 500,00	2 000,00	1 500,00	2 000,00	14 900,00
1/320000-042000	Ankauf Instrumente	36 946,90	21 500,00	5 000,00	4 000,00	4 000,00	5 000,00	76 400,00
1/360100-042000	Betriebsausstattung	1 788,00	1 500,00	0,00	2 000,00	3 000,00	0,00	8 300,00
1/423000-040000	Fahrzeuge	47 241,02	0,00	0,00	0,00	0,00	0,00	47 200,00
1/512100-042000	Amtsausstattung	1 260,00	0,00	0,00	0,00	0,00	0,00	1 300,00
1/520100-042000	Amtsausstattung	4 000,00	0,00	0,00	0,00	0,00	0,00	4 000,00
1/612000-020000	Ankauf Geschwindigkeitsmessgeräte	55 245,60	21 000,00	0,00	0,00	0,00	0,00	76 200,00
1/612800-050000	Sonderanlagen	2 936,09	9 800,00	0,00	0,00	0,00	0,00	12 700,00
1/640000-042000	Betriebsausstattung	7 697,81	0,00	0,00	0,00	0,00	0,00	7 700,00
1/640100-042000	Amtsausstattung	19 521,01	0,00	0,00	0,00	0,00	0,00	19 500,00
1/640200-042000	Amtsausstattung	11 654,08	0,00	0,00	0,00	0,00	0,00	11 700,00
1/649100-050000	Sonderanlagen (E-Tankstellen)	47 110,89	0,00	0,00	0,00	0,00	0,00	47 100,00
1/649110-040000	Fahrzeuge	256 726,80	0,00	16 000,00	0,00	0,00	0,00	272 700,00
1/770100-042000	Amtsausstattung	1 765,98	0,00	0,00	0,00	0,00	0,00	1 800,00
1/789000-042000	Betriebsausstattung (Stadtmöblierung)	2 401,71	0,00	0,00	0,00	0,00	0,00	2 400,00
5/789000-042100	Weihnachtsbeleuchtung	12 346,80	0,00	0,00	0,00	0,00	0,00	12 300,00
1/801000-042000	Amtsausstattung	0,00	1 500,00	0,00	0,00	0,00	0,00	1 500,00
1/812000-010000	WC-Anlagen	16 679,73	0,00	7 500,00	7 500,00	3 800,00	7 500,00	43 000,00
1/814000-030000	Werkzeuge	1 764,00	0,00	0,00	0,00	0,00	0,00	1 800,00
1/815000-020000	Maschinen und maschinelle Anlagen	5 955,73	3 500,00	3 900,00	4 400,00	6 800,00	3 000,00	27 600,00
1/815000-042000	Betriebsausstattung	10 048,41	17 500,00	0,00	0,00	4 000,00	0,00	31 500,00
1/815100-006000	Sonstige Grundstückseinrichtungen (Spielgeräte)	60 939,06	20 000,00	15 000,00	15 000,00	15 000,00	15 000,00	140 900,00
1/817000-040000	Ankauf Fahrzeuge	25 200,00	3 500,00	12 600,00	12 600,00	6 300,00	12 600,00	72 800,00
1/817000-042000	Betriebsausstattung	5 738,09	0,00	0,00	0,00	0,00	0,00	5 700,00
1/817000-050000	Urnennischen	13 510,87	0,00	0,00	0,00	0,00	0,00	13 500,00
1/817100-010000	Instandsetzung Nebengebäude samt. WC-Anlage	0,00	49 000,00	0,00	0,00	0,00	0,00	49 000,00
1/820000-010000	Gebäude und Bauten	74 538,07	0,00	3 800,00	0,00	0,00	0,00	78 300,00
1/820000-020000	Maschinen	10 173,53	3 000,00	3 500,00	3 000,00	3 500,00	3 000,00	26 200,00
1/820000-030000	Werkzeuge	9 233,07	3 300,00	4 000,00	4 000,00	4 000,00	4 000,00	28 500,00
1/820000-040000	Fahrzeuge	0,00	3 200,00	0,00	0,00	0,00	0,00	3 200,00
1/820000-042000	Betriebsausstattung	21 212,21	7 000,00	3 000,00	5 000,00	3 500,00	5 000,00	44 700,00

1. Nachtragsvoranschlag 2024

Nachweis der Investitionstätigkeit

Stadt Waidhofen a/d Ybbs

Vorhaben	Vorhabensbezeichnung	RA Vorjahre	VA 2024	Plan 2025	Plan 2026	Plan 2027	Plan 2028	Plan Gesamt (gerundet)
Konto	Bezeichnung							
1/828000-042000	Amtsausstattung	4 031,99	2 500,00	6 000,00	6 000,00	7 000,00	8 000,00	33 500,00
1/831000-042000	Betriebsausstattung	25 582,11	13 000,00	3 000,00	3 500,00	3 000,00	4 000,00	52 100,00
1/840000-001000	Grundankauf	110 908,04	50 000,00	25 000,00	35 000,00	25 000,00	50 000,00	295 900,00
1/850000-010000	Gebäude und Bauten	17 686,79	0,00	0,00	0,00	0,00	0,00	17 700,00
1/850000-030000	Werkzeuge	13 822,76	2 500,00	3 700,00	4 200,00	4 800,00	3 600,00	32 600,00
1/850000-042000	Betriebsausstattung	113 169,64	50 000,00	15 000,00	20 000,00	18 000,00	20 000,00	236 200,00
1/850000-050100	Hausanschlüsse	18 737,91	25 000,00	11 000,00	11 000,00	12 000,00	12 000,00	89 700,00
1/851000-040000	Ankauf Fahrzeuge	24 991,67	0,00	0,00	0,00	0,00	0,00	25 000,00
1/851000-042000	Betriebsausstattung	6 147,90	1 500,00	3 000,00	3 000,00	2 500,00	3 500,00	19 600,00
1/851000-050100	Hausanschlüsse	115 254,95	38 000,00	20 000,00	20 000,00	20 000,00	20 000,00	233 300,00
1/851100-040000	Fahrzeuge	44 800,00	0,00	0,00	0,00	0,00	0,00	44 800,00
1/851100-042000	Betriebsausstattung	44 224,31	7 000,00	10 000,00	8 000,00	9 000,00	10 000,00	88 200,00
1/852000-006000	Sammeln	10 093,63	10 000,00	0,00	8 500,00	0,00	7 500,00	36 100,00
1/852000-050000	Sammeln	5 318,30	0,00	0,00	0,00	0,00	0,00	5 300,00
1/853000-010000	Gebäude	9 879,23	0,00	0,00	0,00	0,00	0,00	9 900,00
1/853200-042000	Betriebsausstattung	80 963,63	13 000,00	8 000,00	10 000,00	13 000,00	7 000,00	132 000,00
1/853400-042000	Betriebsausstattung	7 573,13	0,00	0,00	0,00	0,00	0,00	7 600,00
1/866000-040000	Fahrzeuge	19 523,38	0,00	8 300,00	8 300,00	4 100,00	8 300,00	48 500,00
1/866100-001000	Grundankauf	14 468,37	0,00	0,00	0,00	0,00	0,00	14 500,00
1/866100-010000	Gebäude und Bauten	3 336,19	0,00	0,00	0,00	0,00	0,00	3 300,00
1/866100-030000	Werkzeuge	901,67	1 000,00	1 000,00	1 500,00	1 500,00	1 500,00	7 400,00
1/866100-040000	Fahrzeuge	3 830,00	0,00	0,00	0,00	0,00	0,00	3 800,00
1/866100-042000	Betriebsausstattung	1 400,00	0,00	0,00	0,00	0,00	0,00	1 400,00
1/894000-042000	Betriebsausstattung	34 355,91	18 000,00	8 000,00	10 000,00	9 000,00	7 000,00	86 400,00
1/900000-042000	Amtsausstattung	1 037,40	3 000,00	0,00	0,00	0,00	0,00	4 000,00
1/914000-081300	Beteiligungen Glasfaser Ybbstal GmbH	12 250,00	0,00	0,00	0,00	0,00	0,00	12 300,00
Einzahlungen - Finanzierung - Mittelaufbringung		0,00	0,00	2 500,00	0,00	0,00	0,00	2 500,00
Mittel aus Geldfluss aus der operativen Gebarung		0,00	0,00	2 500,00	0,00	0,00	0,00	2 500,00
2/030000+040000	Fahrzeugverkauf	0,00	0,00	2 500,00	0,00	0,00	0,00	2 500,00
Bedarfszuweisungen/KTZ		0,00	0,00	0,00	0,00	0,00	0,00	0,00
Haushaltsrücklagen/Zahlungsmittelreserven		0,00	0,00	0,00	0,00	0,00	0,00	0,00
Sonstige Kapitaltransfers und Subventionen		0,00	0,00	0,00	0,00	0,00	0,00	0,00
Darlehen/Innere Darlehen		0,00	0,00	0,00	0,00	0,00	0,00	0,00
Finanzierungsleasing		0,00	0,00	0,00	0,00	0,00	0,00	0,00

1. Nachtragsvoranschlag 2024

Nachweis der Investitionstätigkeit

Stadt Waidhofen a/d Ybbs

Vorhaben	Vorhabensbezeichnung	RA Vorjahre	VA 2024	Plan 2025	Plan 2026	Plan 2027	Plan 2028	Plan Gesamt (gerundet)
Konto	Bezeichnung							
	Veräußerung langfristiges Vermögen und sonstiges	0,00	0,00	0,00	0,00	0,00	0,00	0,00
Finanzierungsergebnis 2000010		-2 298 908,66	-638 400,00	-369 500,00	-404 500,00	-376 000,00	-443 500,00	-4 530 800,00
	<i>inklusive Vorjahre (gerundet)</i>	<i>-2 937 300,00</i>	<i>-3 306 800,00</i>	<i>-3 711 300,00</i>	<i>-4 087 300,00</i>	<i>-4 530 800,00</i>		

1. Nachtragsvoranschlag 2024

Nachweis der Investitionstätigkeit

Stadt Waidhofen a/d Ybbs

Salden Finanzierungsergebnisse		RA Vorjahre	VA 2024	Plan 2025	Plan 2026	Plan 2027	Plan 2028	Plan Gesamt (gerundet)
1016000	Informationstechnologie (2020 bis 2099)							
	Auszahlungen - Investitionen - Mittelverwendung	518 613,06	114 000,00	99 000,00	122 000,00	158 000,00	95 000,00	1 106 600,00
	Einzahlungen - Finanzierung - Mittelherkunft	536 935,86	95 700,00	99 000,00	122 000,00	158 000,00	95 000,00	1 106 600,00
		18 322,80	-18 300,00	0,00	0,00	0,00	0,00	0,00
	<i>inklusive Vorjahre (gerundet)</i>		0,00	0,00	0,00	0,00	0,00	
1029000	Amtsgebäude (2023 bis 2099)							
	Auszahlungen - Investitionen - Mittelverwendung	0,00	0,00	200 000,00	0,00	0,00	0,00	200 000,00
	Einzahlungen - Finanzierung - Mittelherkunft	0,00	0,00	200 000,00	0,00	0,00	0,00	200 000,00
		0,00	0,00	0,00	0,00	0,00	0,00	0,00
	<i>inklusive Vorjahre (gerundet)</i>		0,00	0,00	0,00	0,00	0,00	
1163000	Feuerwehr Waidhofen - Stadt (2022 bis 2099)							
	Auszahlungen - Investitionen - Mittelverwendung	0,00	100 000,00	1 250 000,00	1 250 000,00	0,00	0,00	2 600 000,00
	Einzahlungen - Finanzierung - Mittelherkunft	0,00	100 000,00	1 250 000,00	1 250 000,00	0,00	0,00	2 600 000,00
		0,00	0,00	0,00	0,00	0,00	0,00	0,00
	<i>inklusive Vorjahre (gerundet)</i>		0,00	0,00	0,00	0,00	0,00	
1163200	Feuerwehr Wirts (2022 bis 2099)							
	Auszahlungen - Investitionen - Mittelverwendung	243 787,67	930 000,00	0,00	0,00	0,00	0,00	1 173 800,00
	Einzahlungen - Finanzierung - Mittelherkunft	534 837,05	639 000,00	0,00	0,00	0,00	0,00	1 173 800,00
		291 049,38	-291 000,00	0,00	0,00	0,00	0,00	0,00
	<i>inklusive Vorjahre (gerundet)</i>		0,00	0,00	0,00	0,00	0,00	
1209000	Schulzentrum Pocksteinerstraße (2023 bis 2099)							
	Auszahlungen - Investitionen - Mittelverwendung	0,00	0,00	310 000,00	0,00	0,00	0,00	310 000,00
	Einzahlungen - Finanzierung - Mittelherkunft	0,00	0,00	310 000,00	0,00	0,00	0,00	310 000,00
		0,00	0,00	0,00	0,00	0,00	0,00	0,00
	<i>inklusive Vorjahre (gerundet)</i>		0,00	0,00	0,00	0,00	0,00	
1211100	Volksschule Konradshausen (2020 bis 2099)							
	Auszahlungen - Investitionen - Mittelverwendung	0,00	0,00	50 000,00	2 500 000,00	0,00	0,00	2 550 000,00
	Einzahlungen - Finanzierung - Mittelherkunft	0,00	0,00	50 000,00	2 500 000,00	0,00	0,00	2 550 000,00
		0,00	0,00	0,00	0,00	0,00	0,00	0,00
	<i>inklusive Vorjahre (gerundet)</i>		0,00	0,00	0,00	0,00	0,00	
1211300	VS St. Leonhard/Wald (2020 bis 2099)							
	Auszahlungen - Investitionen - Mittelverwendung	0,00	820 000,00	0,00	0,00	0,00	0,00	820 000,00
	Einzahlungen - Finanzierung - Mittelherkunft	0,00	820 000,00	0,00	0,00	0,00	0,00	820 000,00
		0,00	0,00	0,00	0,00	0,00	0,00	0,00
	<i>inklusive Vorjahre (gerundet)</i>		0,00	0,00	0,00	0,00	0,00	

1. Nachtragsvoranschlag 2024

Nachweis der Investitionstätigkeit

Stadt Waidhofen a/d Ybbs

Salden Finanzierungsergebnisse		RA Vorjahre	VA 2024	Plan 2025	Plan 2026	Plan 2027	Plan 2028	Plan Gesamt (gerundet)
1211400	VS Windhag (2023 bis 2099)							
	Auszahlungen - Investitionen - Mittelverwendung	0,00	100 000,00	0,00	0,00	0,00	0,00	100 000,00
	Einzahlungen - Finanzierung - Mittelherkunft	0,00	100 000,00	0,00	0,00	0,00	0,00	100 000,00
		0,00	0,00	0,00	0,00	0,00	0,00	0,00
	<i>inklusive Vorjahre (gerundet)</i>		0,00	0,00	0,00	0,00	0,00	
1240100	Kindergarten I (2023 bis 2099)							
	Auszahlungen - Investitionen - Mittelverwendung	0,00	0,00	0,00	0,00	70 000,00	0,00	70 000,00
	Einzahlungen - Finanzierung - Mittelherkunft	0,00	0,00	0,00	0,00	70 000,00	0,00	70 000,00
		0,00	0,00	0,00	0,00	0,00	0,00	0,00
	<i>inklusive Vorjahre (gerundet)</i>		0,00	0,00	0,00	0,00	0,00	
1240200	Kindergarten II Pocksteinerstraße (2023 bis 2099)							
	Auszahlungen - Investitionen - Mittelverwendung	0,00	0,00	0,00	0,00	0,00	0,00	0,00
	Einzahlungen - Finanzierung - Mittelherkunft	0,00	0,00	0,00	0,00	0,00	0,00	0,00
		0,00	0,00	0,00	0,00	0,00	0,00	0,00
	<i>inklusive Vorjahre (gerundet)</i>		0,00	0,00	0,00	0,00	0,00	
1240300	Kindergarten III Zell/Ybbs (2021 bis 2099)							
	Auszahlungen - Investitionen - Mittelverwendung	0,00	0,00	4 305 000,00	0,00	0,00	0,00	4 305 000,00
	Einzahlungen - Finanzierung - Mittelherkunft	0,00	0,00	4 305 000,00	0,00	0,00	0,00	4 305 000,00
		0,00	0,00	0,00	0,00	0,00	0,00	0,00
	<i>inklusive Vorjahre (gerundet)</i>		0,00	0,00	0,00	0,00	0,00	
1240600	Kindergarten VI St. Leonhard/Wald (2023 bis 2099)							
	Auszahlungen - Investitionen - Mittelverwendung	149 741,35	0,00	0,00	0,00	0,00	0,00	149 700,00
	Einzahlungen - Finanzierung - Mittelherkunft	149 741,35	0,00	0,00	0,00	0,00	0,00	149 700,00
		0,00	0,00	0,00	0,00	0,00	0,00	0,00
	<i>inklusive Vorjahre (gerundet)</i>		0,00	0,00	0,00	0,00	0,00	
1240700	Kindergarten VII St. Georgen/Klaus (2021 bis 2099)							
	Auszahlungen - Investitionen - Mittelverwendung	165 972,14	40 000,00	0,00	60 000,00	1 350 000,00	0,00	1 616 000,00
	Einzahlungen - Finanzierung - Mittelherkunft	165 972,14	40 000,00	0,00	60 000,00	1 350 000,00	0,00	1 616 000,00
		0,00	0,00	0,00	0,00	0,00	0,00	0,00
	<i>inklusive Vorjahre (gerundet)</i>		0,00	0,00	0,00	0,00	0,00	
1240800	Kindergarten VIII Windhag (2022 bis 2099)							
	Auszahlungen - Investitionen - Mittelverwendung	19 750,61	150 000,00	700 000,00	0,00	0,00	0,00	869 800,00
	Einzahlungen - Finanzierung - Mittelherkunft	119 750,61	50 000,00	700 000,00	0,00	0,00	0,00	869 800,00
		100 000,00	-100 000,00	0,00	0,00	0,00	0,00	0,00
	<i>inklusive Vorjahre (gerundet)</i>		0,00	0,00	0,00	0,00	0,00	

1. Nachtragsvoranschlag 2024

Nachweis der Investitionstätigkeit

Stadt Waidhofen a/d Ybbs

Salden Finanzierungsergebnisse		RA Vorjahre	VA 2024	Plan 2025	Plan 2026	Plan 2027	Plan 2028	Plan Gesamt (gerundet)
1240900	Kindergarten IX Weitmannsiedlung (2023 bis 2099)							
	Auszahlungen - Investitionen - Mittelverwendung	0,00	72 000,00	0,00	0,00	0,00	0,00	72 000,00
	Einzahlungen - Finanzierung - Mittelherkunft	0,00	72 000,00	0,00	0,00	0,00	0,00	72 000,00
		0,00	0,00	0,00	0,00	0,00	0,00	0,00
	<i>inklusive Vorjahre (gerundet)</i>		0,00	0,00	0,00	0,00	0,00	
1262000	Sportplätze (2020 bis 2099)							
	Auszahlungen - Investitionen - Mittelverwendung	17 890,40	11 400,00	0,00	250 000,00	0,00	0,00	279 300,00
	Einzahlungen - Finanzierung - Mittelherkunft	29 290,64	0,00	0,00	250 000,00	0,00	0,00	279 300,00
		11 400,24	-11 400,00	0,00	0,00	0,00	0,00	0,00
	<i>inklusive Vorjahre (gerundet)</i>		0,00	0,00	0,00	0,00	0,00	
1263000	Sporthalle (2020 bis 2099)							
	Auszahlungen - Investitionen - Mittelverwendung	3 547 252,78	250 000,00	0,00	0,00	0,00	0,00	3 797 300,00
	Einzahlungen - Finanzierung - Mittelherkunft	3 737 050,39	60 500,00	0,00	0,00	0,00	0,00	3 797 600,00
		189 797,61	-189 500,00	0,00	0,00	0,00	0,00	300,00
	<i>inklusive Vorjahre (gerundet)</i>		300,00	300,00	300,00	300,00	300,00	
1264000	Kunsteislaufbahn (2020 bis 2099)							
	Auszahlungen - Investitionen - Mittelverwendung	40 879,42	227 000,00	0,00	520 000,00	0,00	0,00	787 900,00
	Einzahlungen - Finanzierung - Mittelherkunft	40 879,42	227 000,00	0,00	520 000,00	0,00	0,00	787 900,00
		0,00	0,00	0,00	0,00	0,00	0,00	0,00
	<i>inklusive Vorjahre (gerundet)</i>		0,00	0,00	0,00	0,00	0,00	
1360300	Stadt-, Schloss- u. Ybbsturm (2020 bis 2099)							
	Auszahlungen - Investitionen - Mittelverwendung	10 981,50	0,00	0,00	0,00	0,00	0,00	11 000,00
	Einzahlungen - Finanzierung - Mittelherkunft	10 981,50	0,00	0,00	0,00	0,00	0,00	11 000,00
		0,00	0,00	0,00	0,00	0,00	0,00	0,00
	<i>inklusive Vorjahre (gerundet)</i>		0,00	0,00	0,00	0,00	0,00	
1612000	Gemeindestraßen (2020 bis 2099)							
	Auszahlungen - Investitionen - Mittelverwendung	3 337 252,60	877 000,00	702 000,00	480 000,00	460 000,00	240 000,00	6 096 300,00
	Einzahlungen - Finanzierung - Mittelherkunft	3 319 436,06	894 800,00	702 000,00	480 000,00	460 000,00	240 000,00	6 096 200,00
		-17 816,54	17 800,00	0,00	0,00	0,00	0,00	0,00
	<i>inklusive Vorjahre (gerundet)</i>		0,00	0,00	0,00	0,00	0,00	
1612200	Maßnahmen Umsetzung Verkehrskonzept (vormalig)							
	Auszahlungen - Investitionen - Mittelverwendung	2 837 756,31	250 000,00	281 000,00	780 000,00	855 000,00	165 000,00	5 168 800,00
	Einzahlungen - Finanzierung - Mittelherkunft	2 487 025,80	915 000,00	281 000,00	780 000,00	855 000,00	165 000,00	5 483 000,00
		-350 730,51	665 000,00	0,00	0,00	0,00	0,00	314 300,00
	<i>inklusive Vorjahre (gerundet)</i>		314 300,00	314 300,00	314 300,00	314 300,00	314 300,00	

1. Nachtragsvoranschlag 2024

Nachweis der Investitionstätigkeit

Stadt Waidhofen a/d Ybbs

Salden Finanzierungsergebnisse		RA Vorjahre	VA 2024	Plan 2025	Plan 2026	Plan 2027	Plan 2028	Plan Gesamt (gerundet)
1612500	Park & Ride Anlage Hauptbahnhof (2022 bis 2099)							
	Auszahlungen - Investitionen - Mittelverwendung	0,00	0,00	180 000,00	0,00	0,00	0,00	180 000,00
	Einzahlungen - Finanzierung - Mittelherkunft	0,00	0,00	180 000,00	0,00	0,00	0,00	180 000,00
		0,00	0,00	0,00	0,00	0,00	0,00	0,00
	<i>inklusive Vorjahre (gerundet)</i>		0,00	0,00	0,00	0,00	0,00	
1612600	Parkdeck Schlosscenter (2023 bis 2099)							
	Auszahlungen - Investitionen - Mittelverwendung	244 966,04	3 300 000,00	0,00	0,00	0,00	0,00	3 545 000,00
	Einzahlungen - Finanzierung - Mittelherkunft	0,00	3 545 000,00	0,00	0,00	0,00	0,00	3 545 000,00
		-244 966,04	245 000,00	0,00	0,00	0,00	0,00	0,00
	<i>inklusive Vorjahre (gerundet)</i>		0,00	0,00	0,00	0,00	0,00	
1632000	Flussbau (2020 bis 2099)							
	Auszahlungen - Investitionen - Mittelverwendung	587 860,50	350 000,00	0,00	58 000,00	96 000,00	48 000,00	1 139 900,00
	Einzahlungen - Finanzierung - Mittelherkunft	587 860,50	350 000,00	0,00	58 000,00	96 000,00	48 000,00	1 139 900,00
		0,00	0,00	0,00	0,00	0,00	0,00	0,00
	<i>inklusive Vorjahre (gerundet)</i>		0,00	0,00	0,00	0,00	0,00	
1633000	Wildbachverbauung (2020 bis 2099)							
	Auszahlungen - Investitionen - Mittelverwendung	558 079,99	140 000,00	270 000,00	320 000,00	440 000,00	260 000,00	1 988 100,00
	Einzahlungen - Finanzierung - Mittelherkunft	658 079,99	40 000,00	270 000,00	320 000,00	440 000,00	260 000,00	1 988 100,00
		100 000,00	-100 000,00	0,00	0,00	0,00	0,00	0,00
	<i>inklusive Vorjahre (gerundet)</i>		0,00	0,00	0,00	0,00	0,00	
1710000	Güterwege (2020 bis 2099)							
	Auszahlungen - Investitionen - Mittelverwendung	822 650,44	180 000,00	180 000,00	275 000,00	200 000,00	200 000,00	1 857 700,00
	Einzahlungen - Finanzierung - Mittelherkunft	822 650,44	180 000,00	180 000,00	275 000,00	200 000,00	200 000,00	1 857 700,00
		0,00	0,00	0,00	0,00	0,00	0,00	0,00
	<i>inklusive Vorjahre (gerundet)</i>		0,00	0,00	0,00	0,00	0,00	
1812000	Öffentliche WC-Anlagen (2023 bis 2099)							
	Auszahlungen - Investitionen - Mittelverwendung	0,00	0,00	0,00	0,00	22 000,00	0,00	22 000,00
	Einzahlungen - Finanzierung - Mittelherkunft	0,00	0,00	0,00	0,00	22 000,00	0,00	22 000,00
		0,00	0,00	0,00	0,00	0,00	0,00	0,00
	<i>inklusive Vorjahre (gerundet)</i>		0,00	0,00	0,00	0,00	0,00	
1814000	Straßenreinigung (2020 bis 2099)							
	Auszahlungen - Investitionen - Mittelverwendung	140 004,68	0,00	495 000,00	90 000,00	0,00	180 000,00	905 000,00
	Einzahlungen - Finanzierung - Mittelherkunft	140 004,68	0,00	495 000,00	90 000,00	0,00	180 000,00	905 000,00
		0,00	0,00	0,00	0,00	0,00	0,00	0,00
	<i>inklusive Vorjahre (gerundet)</i>		0,00	0,00	0,00	0,00	0,00	

1. Nachtragsvoranschlag 2024

Nachweis der Investitionstätigkeit

Stadt Waidhofen a/d Ybbs

Salden Finanzierungsergebnisse		RA Vorjahre	VA 2024	Plan 2025	Plan 2026	Plan 2027	Plan 2028	Plan Gesamt (gerundet)
1815000	Park- und Grünanlagen (2023 bis 2099)							
	Auszahlungen - Investitionen - Mittelverwendung	0,00	0,00	0,00	80 000,00	20 000,00	0,00	100 000,00
	Einzahlungen - Finanzierung - Mittelherkunft	0,00	0,00	0,00	80 000,00	20 000,00	0,00	100 000,00
		0,00	0,00	0,00	0,00	0,00	0,00	0,00
	<i>inklusive Vorjahre (gerundet)</i>		0,00	0,00	0,00	0,00	0,00	
1815100	Kinderspielplätze (2022 bis 2099)							
	Auszahlungen - Investitionen - Mittelverwendung	4 300,00	5 200,00	0,00	280 000,00	0,00	0,00	289 500,00
	Einzahlungen - Finanzierung - Mittelherkunft	9 480,00	0,00	0,00	280 000,00	0,00	0,00	289 500,00
		5 180,00	-5 200,00	0,00	0,00	0,00	0,00	0,00
	<i>inklusive Vorjahre (gerundet)</i>		0,00	0,00	0,00	0,00	0,00	
1816000	Straßenbeleuchtung (2020 bis 2099)							
	Auszahlungen - Investitionen - Mittelverwendung	623 008,75	229 000,00	136 000,00	118 500,00	165 000,00	143 500,00	1 415 000,00
	Einzahlungen - Finanzierung - Mittelherkunft	748 699,11	103 500,00	136 000,00	118 500,00	165 000,00	143 500,00	1 415 200,00
		125 690,36	-125 500,00	0,00	0,00	0,00	0,00	200,00
	<i>inklusive Vorjahre (gerundet)</i>		200,00	200,00	200,00	200,00	200,00	
1817000	Friedhof Waidhofen/Ybbs (2023 bis 2099)							
	Auszahlungen - Investitionen - Mittelverwendung	0,00	0,00	0,00	25 000,00	0,00	0,00	25 000,00
	Einzahlungen - Finanzierung - Mittelherkunft	0,00	0,00	0,00	25 000,00	0,00	0,00	25 000,00
		0,00	0,00	0,00	0,00	0,00	0,00	0,00
	<i>inklusive Vorjahre (gerundet)</i>		0,00	0,00	0,00	0,00	0,00	
1817100	Friedhof Zell/Ybbs (2023 bis 2099)							
	Auszahlungen - Investitionen - Mittelverwendung	0,00	85 000,00	0,00	0,00	0,00	0,00	85 000,00
	Einzahlungen - Finanzierung - Mittelherkunft	0,00	85 000,00	0,00	0,00	0,00	0,00	85 000,00
		0,00	0,00	0,00	0,00	0,00	0,00	0,00
	<i>inklusive Vorjahre (gerundet)</i>		0,00	0,00	0,00	0,00	0,00	
1820000	Bauhof (2020 bis 2099)							
	Auszahlungen - Investitionen - Mittelverwendung	432 778,38	26 000,00	160 000,00	685 000,00	0,00	170 000,00	1 473 800,00
	Einzahlungen - Finanzierung - Mittelherkunft	432 778,38	26 000,00	160 000,00	685 000,00	0,00	170 000,00	1 473 800,00
		0,00	0,00	0,00	0,00	0,00	0,00	0,00
	<i>inklusive Vorjahre (gerundet)</i>		0,00	0,00	0,00	0,00	0,00	
1831000	Parkbad (2020 bis 2099)							
	Auszahlungen - Investitionen - Mittelverwendung	4 929,50	46 000,00	315 000,00	0,00	52 000,00	0,00	417 900,00
	Einzahlungen - Finanzierung - Mittelherkunft	51 000,00	0,00	315 000,00	0,00	52 000,00	0,00	418 000,00
		46 070,50	-46 000,00	0,00	0,00	0,00	0,00	100,00
	<i>inklusive Vorjahre (gerundet)</i>		100,00	100,00	100,00	100,00	100,00	

1. Nachtragsvoranschlag 2024

Nachweis der Investitionstätigkeit

Stadt Waidhofen a/d Ybbs

Salden Finanzierungsergebnisse		RA Vorjahre	VA 2024	Plan 2025	Plan 2026	Plan 2027	Plan 2028	Plan Gesamt (gerundet)
1840000	Grundbesitz (2020 bis 2099)							
	Auszahlungen - Investitionen - Mittelverwendung	392 934,25	0,00	345 000,00	0,00	0,00	0,00	737 900,00
	Einzahlungen - Finanzierung - Mittelherkunft	392 934,25	0,00	345 000,00	0,00	0,00	0,00	737 900,00
		0,00	0,00	0,00	0,00	0,00	0,00	0,00
	<i>inklusive Vorjahre (gerundet)</i>		0,00	0,00	0,00	0,00	0,00	
1850000	Wasserversorgung (2020 bis 2099)							
	Auszahlungen - Investitionen - Mittelverwendung	4 836 980,67	1 226 500,00	551 500,00	156 500,00	781 500,00	401 500,00	7 954 500,00
	Einzahlungen - Finanzierung - Mittelherkunft	5 010 203,99	1 053 500,00	551 500,00	156 500,00	781 500,00	401 500,00	7 954 700,00
		173 223,32	-173 000,00	0,00	0,00	0,00	0,00	200,00
	<i>inklusive Vorjahre (gerundet)</i>		200,00	200,00	200,00	200,00	200,00	
1851000	Abwasserbeseitigung (2020 bis 2099)							
	Auszahlungen - Investitionen - Mittelverwendung	1 747 113,18	1 487 000,00	706 000,00	481 000,00	481 000,00	481 000,00	5 383 100,00
	Einzahlungen - Finanzierung - Mittelherkunft	2 160 604,54	1 073 500,00	706 000,00	481 000,00	481 000,00	481 000,00	5 383 100,00
		413 491,36	-413 500,00	0,00	0,00	0,00	0,00	0,00
	<i>inklusive Vorjahre (gerundet)</i>		0,00	0,00	0,00	0,00	0,00	
1851100	Kläranlage (2020 bis 2099)							
	Auszahlungen - Investitionen - Mittelverwendung	953 472,00	1 100 000,00	0,00	0,00	0,00	0,00	2 053 500,00
	Einzahlungen - Finanzierung - Mittelherkunft	953 472,00	1 100 000,00	0,00	0,00	0,00	0,00	2 053 500,00
		0,00	0,00	0,00	0,00	0,00	0,00	0,00
	<i>inklusive Vorjahre (gerundet)</i>		0,00	0,00	0,00	0,00	0,00	
1851400	ABA St.Georgen/Klaus und Fischer Schmied (2020 bis 2099)							
	Auszahlungen - Investitionen - Mittelverwendung	0,00	0,00	286 000,00	0,00	0,00	0,00	286 000,00
	Einzahlungen - Finanzierung - Mittelherkunft	-1 212,00	0,00	286 000,00	0,00	0,00	0,00	284 800,00
		-1 212,00	0,00	0,00	0,00	0,00	0,00	-1 200,00
	<i>inklusive Vorjahre (gerundet)</i>		-1 200,00	-1 200,00	-1 200,00	-1 200,00	-1 200,00	
1852000	Müllbeseitigung (2020 bis 2099)							
	Auszahlungen - Investitionen - Mittelverwendung	44 400,00	51 000,00	0,00	0,00	0,00	0,00	95 400,00
	Einzahlungen - Finanzierung - Mittelherkunft	44 400,00	51 000,00	0,00	0,00	0,00	0,00	95 400,00
		0,00	0,00	0,00	0,00	0,00	0,00	0,00
	<i>inklusive Vorjahre (gerundet)</i>		0,00	0,00	0,00	0,00	0,00	
1853000	Wohn- u. Geschäftsgebäude (2020 bis 2099)							
	Auszahlungen - Investitionen - Mittelverwendung	580 170,26	740 000,00	250 000,00	0,00	0,00	1 800 000,00	3 370 200,00
	Einzahlungen - Finanzierung - Mittelherkunft	580 170,26	740 000,00	250 000,00	0,00	0,00	1 800 000,00	3 370 200,00
		0,00	0,00	0,00	0,00	0,00	0,00	0,00
	<i>inklusive Vorjahre (gerundet)</i>		0,00	0,00	0,00	0,00	0,00	

1. Nachtragsvoranschlag 2024

Nachweis der Investitionstätigkeit

Stadt Waidhofen a/d Ybbs

Salden Finanzierungsergebnisse		RA Vorjahre	VA 2024	Plan 2025	Plan 2026	Plan 2027	Plan 2028	Plan Gesamt (gerundet)
1853200	Schloss Rothschild (2023 bis 2099)							
	Auszahlungen - Investitionen - Mittelverwendung	0,00	150 000,00	0,00	0,00	0,00	0,00	150 000,00
	Einzahlungen - Finanzierung - Mittelherkunft	0,00	150 000,00	0,00	0,00	0,00	0,00	150 000,00
		0,00	0,00	0,00	0,00	0,00	0,00	0,00
	<i>inklusive Vorjahre (gerundet)</i>		0,00	0,00	0,00	0,00	0,00	
1858000	Betriebsareal "Kreilhof" (2020 bis 2099)							
	Auszahlungen - Investitionen - Mittelverwendung	1 029 002,73	0,00	0,00	0,00	0,00	0,00	1 029 000,00
	Einzahlungen - Finanzierung - Mittelherkunft	1 049 615,75	0,00	0,00	0,00	0,00	0,00	1 049 600,00
		20 613,02	0,00	0,00	0,00	0,00	0,00	20 600,00
	<i>inklusive Vorjahre (gerundet)</i>		20 600,00	20 600,00	20 600,00	20 600,00	20 600,00	
1859300	Breitbandausbau (2020 bis 2099)							
	Auszahlungen - Investitionen - Mittelverwendung	703 983,90	0,00	0,00	0,00	0,00	0,00	704 000,00
	Einzahlungen - Finanzierung - Mittelherkunft	683 387,34	0,00	0,00	0,00	0,00	0,00	683 400,00
		-20 596,56	0,00	0,00	0,00	0,00	0,00	-20 600,00
	<i>inklusive Vorjahre (gerundet)</i>		-20 600,00	-20 600,00	-20 600,00	-20 600,00	-20 600,00	
Saldo Investive Einzelvorhaben		859 516,94	-545 600,00	0,00	0,00	0,00	0,00	313 900,00
	<i>inklusive Vorjahre (gerundet)</i>		313 900,00	313 900,00	313 900,00	313 900,00	313 900,00	
2000010	Sonstige Investitionen (2020 bis 2099)							
	Auszahlungen - Investitionen - Mittelverwendung	2 298 908,66	638 400,00	372 000,00	404 500,00	376 000,00	443 500,00	4 533 300,00
	Einzahlungen - Finanzierung - Mittelherkunft	0,00	0,00	2 500,00	0,00	0,00	0,00	2 500,00
		-2 298 908,66	-638 400,00	-369 500,00	-404 500,00	-376 000,00	-443 500,00	-4 530 800,00
	<i>inklusive Vorjahre (gerundet)</i>		-2 937 300,00	-3 306 800,00	-3 711 300,00	-4 087 300,00	-4 530 800,00	
Saldo Sonstige Investitionen		-2 298 908,66	-638 400,00	-369 500,00	-404 500,00	-376 000,00	-443 500,00	-4 530 800,00
	<i>inklusive Vorjahre (gerundet)</i>		-2 937 300,00	-3 306 800,00	-3 711 300,00	-4 087 300,00	-4 530 800,00	
Saldo der gesamten Investitionstätigkeit		-1 439 391,72	-1 184 000,00	-369 500,00	-404 500,00	-376 000,00	-443 500,00	-4 216 900,00
	<i>inklusive Vorjahre (gerundet)</i>		-2 623 400,00	-2 992 900,00	-3 397 400,00	-3 773 400,00	-4 216 900,00	

Nachweis über Transferzahlungen (Anlage 6a)

1. Nachtragsvoranschlag 2024

Stadt Waidhofen a/d Ybbs

Nachweis über Transferzahlungen (Anlage 6a)

Haushaltskonto	Bezeichnung Ansatz	Bezeichnung Post	Summe Einzahlungen	Summe Auszahlungen
Transferzahlungen von/an Bund, Bundesfonds, Bundeskammern				
Gesamtsumme Transferzahlungen von/an Bund, Bundesfonds, Bundeskammern			19 697 800,00	0,00
Summe Kapitaltransfers			1 700 800,00	0,00
Summe Transfers			17 997 000,00	0,00
2/010200+860000	Stabstelle "Standort, Wirtschaft und Kultur"	Förderung Agentur Standort Ybbstal	73 000,00	
2/240500+860000	Kindergarten V Konradsheim	Beitrag Bund f. gemeinschaftl. KiGa-/Schülertransport	3 200,00	
2/262000+300000	Sportplätze	Beitrag Bund	3 300,00	
2/850000+860100	Wasserversorgung	Zinsenzuschüsse Bund (KPC)	20 000,00	
2/851000+860000	Abwasserbeseitigung	Zinsenzuschüsse Bund (KPC)	33 500,00	
2/851200+860000	ABA Döllersiedlung	Zinsenzuschuss Bund (KPC)	2 000,00	
2/851400+860000	ABA St. Georgen/Klaus Fischer Schmied	Zinsenzuschuss Bund (KPC)	15 400,00	
2/851500+860100	ABA Steinbichlersiedlung	Zinsenzuschuss Bund (KPC)	7 800,00	
2/851600+860000	ABA Sonnleitnersiedlung	Zinsenzuschuss Bund (KPC)	12 700,00	
2/851700+860000	ABA St. Leonhard/Wald	Zinsenzuschuss Bund (KPC)	15 400,00	
2/853000+300000	Wohn- u. Geschäftsgebäude	Kapitaltransfers von Bund, Bundesfonds und Bundeskammern	1 000,00	
2/853200+860000	Schloss Rothschild	Beitrag Bund (KIP 2023 §2)	14 000,00	
2/925000+859000	Ertragsanteile	Ertragsanteile	16 000 000,00	
2/941000+860000	Sonst. FAG-Zuweisungen	Finanzzuweisung gem. § 23 (1) FAG 2017	15 000,00	
2/941000+860100	Sonst. FAG-Zuweisungen	Ersatz Bundespolizeiagenden	925 000,00	
2/941000+860400	Sonst. FAG-Zuweisungen	Finanzzuweisung gem. § 24 Abs. 1 u. 2 FAG 2017	330 000,00	
2/941000+860500	Sonst. FAG-Zuweisungen	Finanzzuweisung gem. § 25 Abs. 3 FAG 2017	85 000,00	
2/941000+860600	Sonst. FAG-Zuweisungen	Mittel aus dem Zukunftsfonds	420 000,00	
2/944000+860000	Katastrophenfondsgesetz	Zuschüsse	25 000,00	
6/211300+300000	Volksschule St. Leonhard/W.	Beitrag Bund (KIP 2023 § 2)	316 000,00	
6/211300+300010	Volksschule St. Leonhard/W.	Beitrag Bund (KPC)	44 000,00	
6/211400+300000	Volksschule Windhag	Beitrag Bund (KIP 2023 § 2)	50 000,00	
6/211400+300010	Volksschule Windhag	Beitrag Bund (KPC)	10 000,00	
6/240800+300000	Kindergarten VIII Windhag	Beitrag Bund (KIP 2023 §2)	25 000,00	
6/240900+300000	Kindergarten IX Weitmannsiedlung	Beitrag Bund (KIP 2023 § 2)	36 000,00	
6/240900+300010	Kindergarten IX Weitmannsiedlung	Beitrag Bund (KPC)	10 000,00	
6/263000+300000	Sporthalle	Beitrag Bund (KIP 2023 § 2)	25 000,00	
6/264000+300000	Kunsteislaufbahn	Förderung Kühlaggregat (30 %)	69 000,00	
6/612000+300000	Gemeindestraßen	Beitrag Bund (KIP 2023, §5 f. Sanierungen)	643 000,00	
6/612200+300010	Maßnahmen Umsetzung Verkehrskonzept (vormals Radwege)	Kapitaltransfers von Bund, Bundesfonds und Bundeskammern	395 000,00	
6/816000+300000	Öffentl. Beleuchtung und Uhren	Beitrag Bund (KIP 2023 § 2)	20 500,00	
6/851000+300000	Abwasserbeseitigung	Förderung Bund GIS/LIS	12 000,00	
6/851100+300000	Kläranlage	ÖMAG-Förderung PV-Anlage	5 000,00	
6/852000+300000	Müllbeseitigung	Beitrag Bund (KIP 2023 §2)	23 000,00	

1. Nachtragsvoranschlag 2024

Stadt Waidhofen a/d Ybbs

Nachweis über Transferzahlungen (Anlage 6a)

Haushaltskonto	Bezeichnung Ansatz	Bezeichnung Post	Summe Einzahlungen	Summe Auszahlungen
Transferzahlungen von/an Bund, Bundesfonds, Bundeskammern				
Gesamtsumme Transferzahlungen von/an Bund, Bundesfonds, Bundeskammern			19 697 800,00	0,00
Summe Kapitaltransfers			1 700 800,00	0,00
Summe Transfers			17 997 000,00	0,00
6/852000+300010	Müllbeseitigung	Bundesförderung E-KFZ u. Ersatzanschaffung	13 000,00	
Transferzahlungen von/an Länder, Landesfonds, Landesammern				
Gesamtsumme Transferzahlungen von/an Länder, Landesfonds, Landesammern			2 943 000,00	8 232 700,00
Summe Kapitaltransfers			723 000,00	0,00
Summe Transfers			2 220 000,00	8 232 700,00
2/010000+861000	BGM-Büro / Magistratsdirektion	Beitrag Land NÖ	7 200,00	
2/010200+861000	Stabstelle "Standort, Wirtschaft und Kultur"	Beitrag Land NÖ	20 000,00	
2/031000+861000	Raumordnung-Raumplanung	Beitrag Land NÖ	500,00	
2/163400+861000	Feuerwehr Windhag	Beitrag Land NÖ	200,00	
2/163600+861000	Feuerwehr St. Leonhard/W.	Beitrag Land NÖ	200,00	
2/209000+861000	Schulzentrum Pocksteinerstraße	Beihilfe Schulbaufonds	15 000,00	
2/211000+861400	Volksschule Waidhofen	Beitrag Land NÖ Nachmittagsbetreuung	54 000,00	
2/211000+861500	Volksschule Waidhofen	Beitrag Land NÖ Ferienbetreuung	5 000,00	
2/211400+861000	Volksschule Windhag	Beihilfe NÖ Schul- und Kindergartenfonds	7 500,00	
2/211500+861400	Volksschule Zell/Ybbs	Beitrag Land NÖ Nachmittagsbetreuung	9 000,00	
2/213000+861300	Sonderpädagogisches Zentrum	Beitrag Land NÖ Betreuungspersonal	30 500,00	
2/213000+861400	Sonderpädagogisches Zentrum	Beitrag Land NÖ Nachmittagsbetreuung	18 000,00	
2/240099+301000	Kleinstkinderbetreuung	Beitrag NÖ Schul- und Kindergartenfonds	13 000,00	
2/240099+861000	Kleinstkinderbetreuung	Land NÖ - Kinderbetreuungsbeitrag	200 000,00	
2/240099+861100	Kleinstkinderbetreuung	Land NÖ - TBE Trägerförderung	53 000,00	
2/240200+861000	Kindergarten II	Beihilfe NÖ Schul- und Kindergartenfonds	1 800,00	
2/240200+861100	Kindergarten II	Beitrag Sozialministeriumservice	4 900,00	
2/240500+861000	Kindergarten V Konradsheim	Beihilfe NÖ Schul- und Kindergartenfonds	2 100,00	
2/259100+301000	Jugendzentrum "Bagger"	Kapitaltransfers von Ländern, Landesfonds und Landesammern	7 000,00	
2/259100+861000	Jugendzentrum "Bagger"	Europäischer Solidaritätskorps ESK - lfd. Transfers Land	3 300,00	
2/270000+861000	Volkshochschule	Subvention Land NÖ	2 000,00	
2/273000+861000	Bildungs- und Wissenschaftszentrum	Subvention Land NÖ	3 300,00	
2/300000+861000	Kulturamt	Subvention Land NÖ	15 000,00	
2/419000+861000	Sonstige Einrichtungen und Maßnahmen	Umlagen-Zuschuss für SH-Umlage	250 000,00	
2/423000+861000	Essen auf Rädern	Subvention Land NÖ	16 000,00	
2/439000+861000	Sonstige Einrichtungen und Maßnahmen	Umlagen-Zuschuss für Kinderhilfe-Umlage	50 000,00	
2/512000+861000	Sonstige med.Betreuung	Beitrag Land NÖ	2 000,00	
2/529000+861000	Klima- und Umweltschutz	Beitrag Land NÖ	2 000,00	
2/612000+861000	Gemeindestraßen	Zinsenzuschuss Land NÖ	3 000,00	

1. Nachtragsvoranschlag 2024

Stadt Waidhofen a/d Ybbs

Nachweis über Transferzahlungen (Anlage 6a)

Haushaltskonto	Bezeichnung Ansatz	Bezeichnung Post	Summe Einzahlungen	Summe Auszahlungen
Transferzahlungen von/an Länder, Landesfonds, Landeskammern				
Gesamtsumme Transferzahlungen von/an Länder, Landesfonds, Landeskammern			2 943 000,00	8 232 700,00
Summe Kapitaltransfers			723 000,00	0,00
Summe Transfers			2 220 000,00	8 232 700,00
2/649110+301000	Projekt Dorfbus	Kapitaltransfers von Ländern, Landesfonds und Landeskammern	22 000,00	
2/770100+861000	Tourismus- und Freizeitbetrieb	Beitrag Land NÖ "Natur im Garten"	2 500,00	
2/815000+861000	Park- und Grünanlagen	Subvention Land NÖ	1 000,00	
2/852000+861010	Müllbeseitigung	Landestransfer Gebührenbremse 2024	186 000,00	
2/866100+861000	Forstbetrieb	Beitrag Land NÖ Modellprojekt "Natur.Mensch.Umwelt"	25 000,00	
2/921000+861010	Zwischen Ländern und Gemeinden geteilte Abgaben	Zuschlag zur Bundesautomaten- und VLT-Abgabe (Gemeindeanteil)	55 000,00	
2/940000+861000	Finanzzuweisungen und Zuschüsse	Bedarfszuweisung aus dem Garantiebetrug gem. § 26 FAG 2017	30 000,00	
2/940000+871100	Finanzzuweisungen und Zuschüsse	Gemeinde-Bedarfszuweisungsmittel (BZ II)	750 000,00	
6/163200+871000	Feuerwehr Wirts	Gemeinde-Bedarfszuweisungsmittel (BZ III)	370 000,00	
6/211300+301000	Volksschule St. Leonhard/W.	Beitrag Land NÖ	150 000,00	
6/211400+301000	Volksschule Windhag	Beitrag NÖ Schul- u. Kindergartenfonds	25 000,00	
6/240900+301000	Kindergarten IX Weitmannsiedlung	Beitrag NÖ Schul- u. Kindergartenfonds	18 000,00	
6/612200+301000	Maßnahmen Umsetzung Verkehrskonzept (vormals Radwege)	Beitrag Land NÖ	135 000,00	
6/632000+301000	Flussbau und Wasserwehre	Kapitaltransfers von Ländern, Landesfonds und Landeskammern	323 000,00	
6/710000+301000	Land-u.forstw.Wegebau	Kapitaltransfers von Ländern, Landesfonds und Landeskammern	30 000,00	
6/710000+871000	Land-u.forstw.Wegebau	Gemeinde-Bedarfszuweisungsmittel (BZ III)	20 000,00	
6/851100+871000	Kläranlage	Gemeinde-Bedarfszuweisungsmittel (BZ III)	5 000,00	
1/220000-751000	Berufsbildende Pflichtschulen	Schulerhaltungsbeiträge		314 000,00
1/419000-751000	Sonstige Einrichtungen und Maßnahmen	Sozialhilfeumlage		2 955 000,00
1/429000-751000	Sonstige Einrichtungen und Maßnahmen	Sozialhilfe gem. NÖ SAG		99 000,00
1/439000-751000	Sonstige Einrichtungen und Maßnahmen	Kinder- und Jugendhilfe-Umlage		582 000,00
1/510000-751000	Medizinische Bereichsversorgung Gemeindeärzte	Beiträge Pensionsverband		45 700,00
1/562000-751000	Sprengelbeiträge	NÖGUS-Standortbeitrag Landeskrankenhaus		245 000,00
1/562000-752000	Sprengelbeiträge	NÖKAS-Umlage		3 992 000,00
Transferzahlungen von/an Gemeinden, Gemeindeverbände, Gemeindefonds				
Gesamtsumme Transferzahlungen von/an Gemeinden, Gemeindeverbände, Gemeindefonds			249 000,00	1 472 300,00
Summe Kapitaltransfers			0,00	0,00
Summe Transfers			249 000,00	1 472 300,00
2/211000+862000	Volksschule Waidhofen	Schulerhaltungsbeiträge	13 000,00	
2/211200+862000	Volksschule St. Georgen/Kl.	Schulerhaltungsbeiträge	4 000,00	
2/211500+862000	Volksschule Zell/Ybbs	Schulerhaltungsbeiträge	2 000,00	
2/213000+862000	Sonderpädagogisches Zentrum	Schulerhaltungsbeiträge	230 000,00	
1/212000-720000	Mittelschulgemeinden	Schulumlagen/Schulerhaltungsbeitr.		680 000,00

1. Nachtragsvoranschlag 2024

Stadt Waidhofen a/d Ybbs

Nachweis über Transferzahlungen (Anlage 6a)

Haushaltskonto	Bezeichnung Ansatz	Bezeichnung Post	Summe Einzahlungen	Summe Auszahlungen
Transferzahlungen von/an Gemeinden, Gemeindeverbände, Gemeindefonds				
Gesamtsumme Transferzahlungen von/an Gemeinden, Gemeindeverbände, Gemeindefonds			249 000,00	1 472 300,00
Summe Kapitaltransfers			0,00	0,00
Summe Transfers			249 000,00	1 472 300,00
1/214000-720000	Polytechnische Schulgemeinden	Schulumlagen/Schulerhaltungsbeitr.		75 000,00
1/269000-752000	Sonstige Einrichtungen und Maßnahmen	SMS Zell/Ybbs - Projekt "Ski Plus"		7 000,00
1/320000-720000	Musikschule	Schulumlage Musikschulverband		689 000,00
1/522000-752000	Luftreinhaltung	Umlage Gemeindeverband		6 000,00
1/631000-752000	Konkurrenzwässer	Beitrag an Wasserverband		100,00
1/814000-752000	Straßenreinigung	Lfd.Transferzahlungen an Gemeindeverbände		5 000,00
1/852000-752100	Müllbeseitigung	Umlage Gemeindeverband		6 200,00
1/852000-752200	Müllbeseitigung	Sanierung Deponie III		4 000,00
Transferzahlungen von/an Sozialversicherungsträger				
Gesamtsumme Transferzahlungen von/an Sozialversicherungsträger			0,00	0,00
Summe Kapitaltransfers			0,00	0,00
Summe Transfers			0,00	0,00
Transferzahlungen von/an sonst. Träger des öffentlichen Rechts				
Gesamtsumme Transferzahlungen von/an sonst. Träger des öffentlichen Rechts			0,00	0,00
Summe Kapitaltransfers			0,00	0,00
Summe Transfers			0,00	0,00
Gesamtsumme			22 889 800,00	9 705 000,00

Nachweis über haushaltsinterne Vergütungen (Anlage 6f)

1. Nachtragsvoranschlag 2024

Stadt Waidhofen a/d Ybbs

Nachweis über haushaltsinterne Vergütungen (Anlage 6f)

Gruppenebene		Erträge	Aufwendungen
0	Vertretungskörper und allgemeine Verwaltung	650 500,00	80 500,00
1	Öffentliche Ordnung und Sicherheit	0,00	1 600,00
2	Unterricht, Erziehung, Sport und Wissenschaft	0,00	175 000,00
3	Kunst, Kultur und Kultus	0,00	62 500,00
4	Soziale Wohlfahrt und Wohnbauförderung	0,00	2 000,00
5	Gesundheit	0,00	3 000,00
6	Straßen- und Wasserbau, Verkehr	0,00	264 500,00
7	Wirtschaftsförderung	0,00	45 000,00
8	Dienstleistungen	1 687 500,00	1 703 900,00
9	Finanzwirtschaft	0,00	0,00
Summe		2 338 000,00	2 338 000,00