



---

# Rechnungsabschluss

## 2022



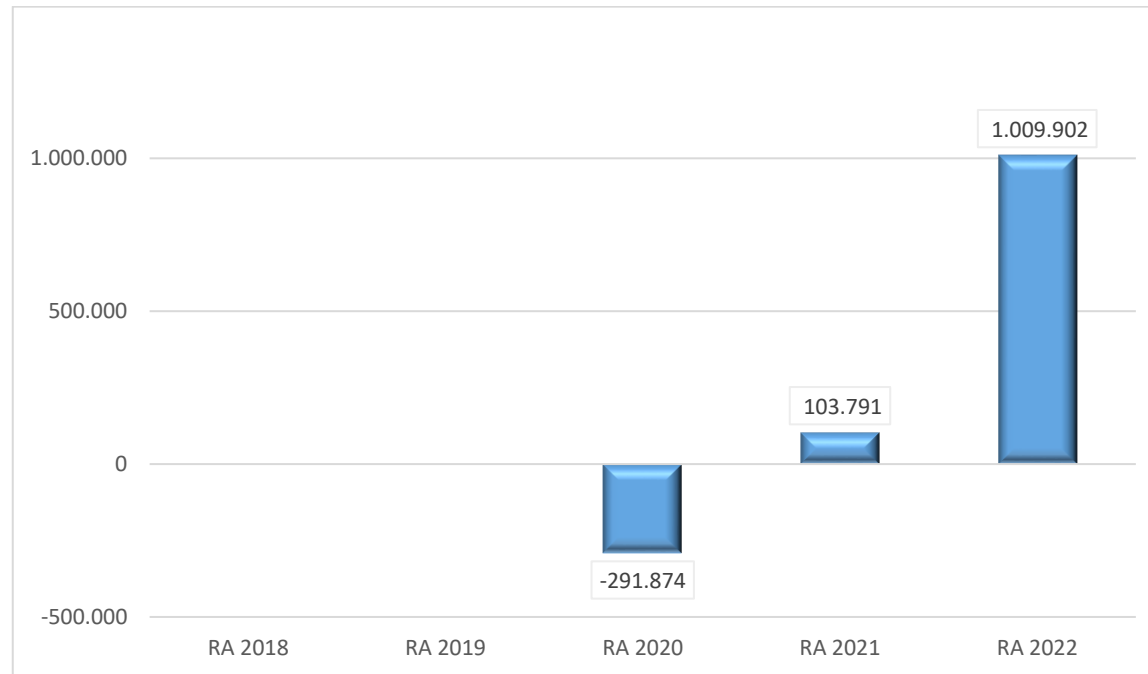
Seite	Inhalt
1	Vorbericht
15	Nachweis der liquiden Mittel (Kassenbestand)
19	Ergebnishaushalt Gesamt 1. Ebene (Anlage 1a) - bereinigt um interne Vergütungen
23	Ergebnishaushalt Gesamt 1. und 2. Ebene (Anlage 1a) - bereinigt um interne Vergütungen
27	Ergebnishaushalt Gesamt 1. Ebene (Anlage 1a) - interne Vergütungen enthalten
31	Ergebnishaushalt Gesamt 1. und 2. Ebene (Anlage 1a) - interne Vergütungen enthalten
35	Finanzierungshaushalt Gesamt 1. Ebene (Anlage 1b) - bereinigt um interne Vergütungen
39	Finanzierungshaushalt Gesamt 1. und 2. Ebene (Anlage 1b) - bereinigt um interne Vergütungen
45	Finanzierungshaushalt Gesamt 1. Ebene (Anlage 1b) - interne Vergütungen enthalten
49	Finanzierungshaushalt Gesamt 1. und 2. Ebene (Anlage 1b) - interne Vergütungen enthalten
55	Vermögenshaushalt (Anlage 1c)
61	Querschnitt (Anlage 5b)
67	Haushaltspotential (aufbauend auf der Ergebnisrechnung)
73	Kundmachung
77	Übersicht Darlehen gem. § 61 Abs. 2 NÖ STROG
81	Ergebnishaushalt Bereichsbudget 1. und 2. Ebene (Anlage 1a)
103	Finanzierungshaushalt Bereichsbudget 1. und 2. Ebene (Anlage 1b)
145	Übersicht Anordnungsberechtigungen
149	Ergebnis- und Finanzierungsrechnung Detailnachweis
341	Nachweis der Investitionstätigkeit
365	Erläuterung Abweichung gegenüber Ergebnisvoranschlag
369	Erläuterung Abweichung gegenüber Finanzierungsvoranschlag
375	Nachweis Kundenforderungen
387	Nachweis Lieferantenverbindlichkeiten
403	Nettovermögensveränderungsrechnung (Anlage 1d)
407	Nachweis über Transferzahlungen (Anlage 6a)
413	Nachweis über Haushaltsrücklagen und Zahlungsmittelreserven (Anlage 6b)
417	Einzelnachweis über Finanzschulden und Schuldendienst (Anlage 6c)
451	Nachweis betreffend Finanzgeschäfte
455	Nachweis über hausinterne Vergütungen (Anlage 6f)
459	Anlagenspiegel nach Ansatz (Anlage 6g)
469	Liste der nicht bewerteten Kulturgüter (Anlage 6h)

<b>Seite</b>	<b>Inhalt</b>
477	Leasingspiegel (Anlage 6i)
481	Nachweis über unmittelbare Beteiligungen der Gebietskörperschaft (Anlage 6j)
487	Nachweis über verwaltete Einrichtungen (Anlage 6l)
491	Rückstellungsspiegel (Anlage 6q)
495	Haftungsnachweis (Anlage 6r)
499	Personaldaten iSd ÖStp (Anlage 4)
503	Nachweis über Personalaufwand VRV2015
509	Anzahl der Ruhe- und Versorgungsgenussempfänger und pensionsbezogene Aufwendungen (Anlage 6s)
513	Einzelnachweis über die nicht voranschlagswirksame Gebarung gemäß § 12 (Anlage 6t)
519	Nachweis über Mitgliedschaften in Vereinen
523	Nachweis Vermögen mit abgeänderter Nutzungsdauer

Vorbericht



## Entwicklung des jährlichen Haushaltspotentials



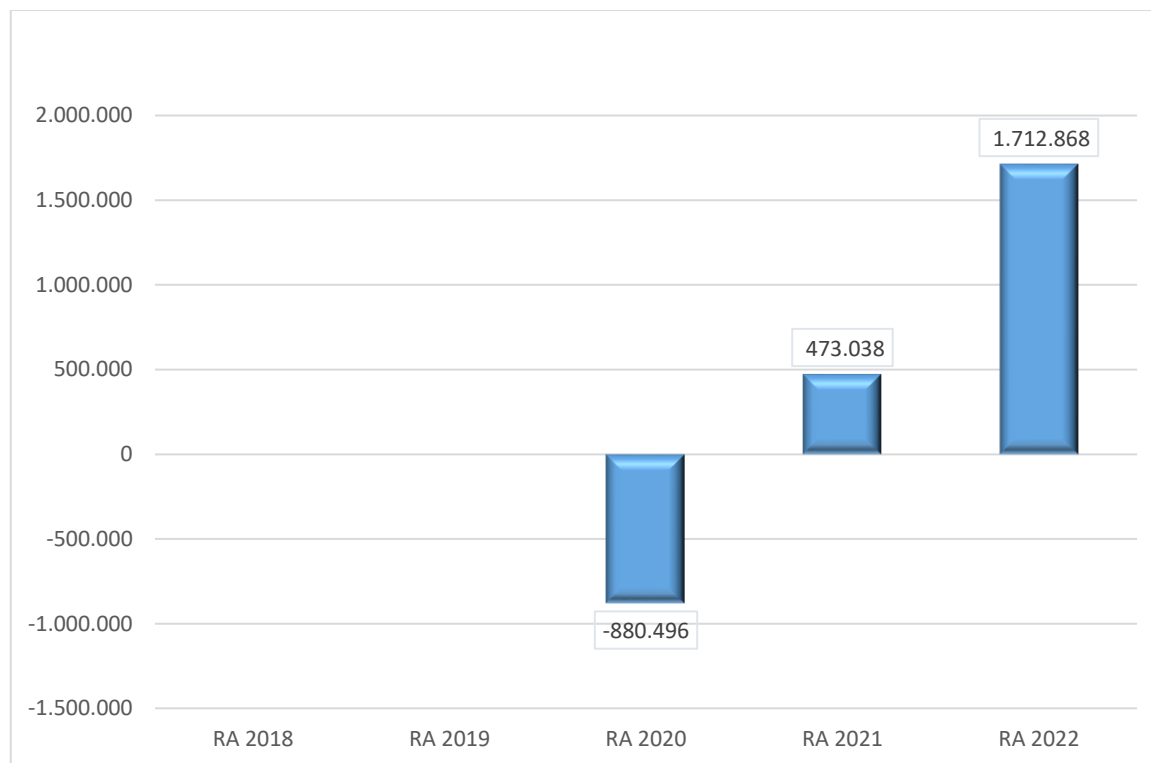
### Erläuterung:

Das Haushaltspotential hat seine Grundlage in § 54 Z. 11 NÖ Stadtrechtsorganisationsgesetz (NÖ STROG) und war erstmals im Voranschlag 2020 auszuweisen.

Das Haushaltspotential ist die Differenz der wiederkehrenden Mittelaufbringungen abzüglich der wiederkehrenden Mittelverwendungen unter Berücksichtigung der entsprechenden Forderungen und Verbindlichkeiten.

Das Haushaltspotential ist eine wichtige Kenngröße und gibt die aktuelle Leistungsfähigkeit der Gemeinde wieder. Das schafft Vergleichbarkeit mit der bisherigen Rechtslage, aus der Überschüsse und Abgänge abzuleiten waren und dient der Transparenz. Wenn das Haushaltspotential innerhalb des Zeitraumes des mittelfristigen Finanzplanes laufend negativ ist, hat die Stadt gemäß § 54c Abs. 1 Z. 2 NÖ STROG ein Haushaltskonsolidierungskonzept zu erstellen.

## Entwicklung des Nettoergebnisses



### Erläuterung:

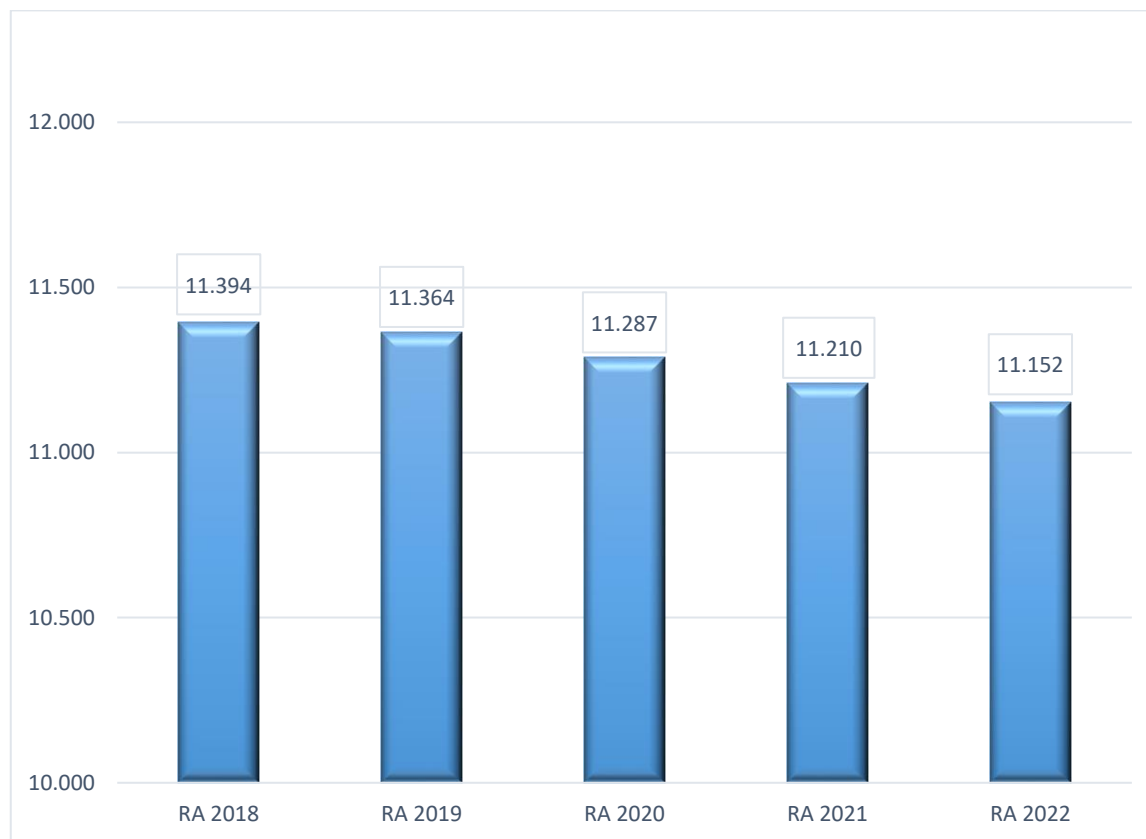
Beim Nettoergebnis handelt es sich um das Ergebnis des Ergebnishaushaltes. Das Nettoergebnis war erstmals für das Haushaltsjahr 2020 auszuweisen. Die Angaben zu den Vorjahren entfallen daher. Ein positives Nettoergebnis bedeutet, dass die jährlichen Erträge die Aufwendungen für die kommunalen Leistungen (inklusive des Werteverzehrs des Anlagevermögens in Form der Abschreibungen) abdecken. Ein negatives Nettoergebnis heißt hingegen, dass dies nicht zur Gänze (in der Höhe des negativen Wertes) möglich ist.

Der **Stichtag für die Erstellung des Rechnungsabschlusses** gemäß § 66 Abs. 1 NÖ Stadtrechtsorganisationsgesetz (NÖ STROG) wurde mit Gemeinderatsbeschluss vom 1. März 2021 mit **31. Jänner d.J.** festgelegt.



## Entwicklung der Volkszahl

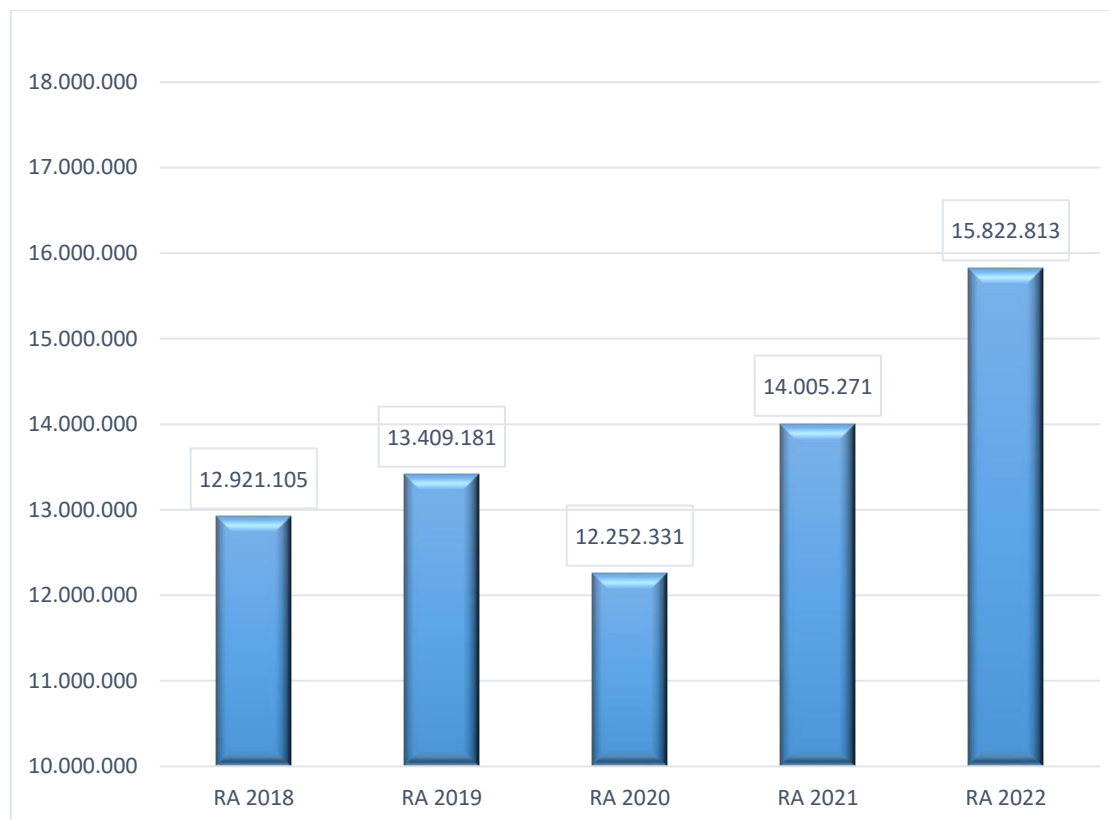
gemäß § 10 Abs. 7 FAG 2017, BGBl. I Nr. 116/2016 in der Fassung BGBl. I Nr. 106/2018



### Erläuterung:

Die Volkszahl gemäß § 10 Abs. 7 FAG 2017 wird jährlich von der Bundesanstalt Statistik Austria zum Stichtag 31. Oktober festgestellt und wirkt mit dem Beginn des übernächsten Kalenderjahres. Die Volkszahl ist ein wesentlicher Indikator für die Berechnung der Abgabenertragsanteile.

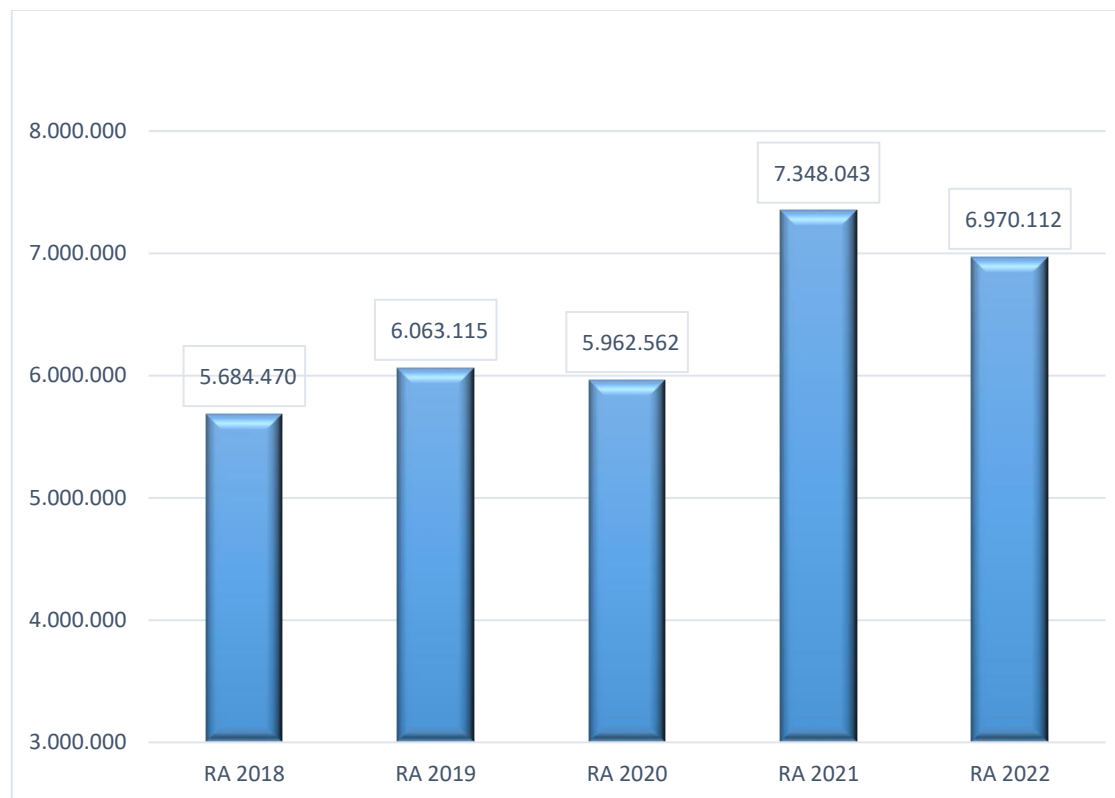
## Entwicklung der Abgabenertragsanteile



### Erläuterung:

Die Gebietskörperschaften (Bund, Länder und Gemeinden) erhalten auf Basis des aktuellen Finanzausgleichs aus den gemeinschaftlichen Bundesabgaben (z.B. Umsatzsteuer, Körperschaftsteuer, Lohnsteuer, Versicherungssteuer, Mineralölsteuer, Normverbrauchsabgabe, Tabaksteuer udgl.) entsprechende Anteile. Im Bereich der Gemeinden spielen dabei die Volkszahl und der abgestufte Bevölkerungsschlüssel eine besondere Rolle. Die sogenannten „Abgabenertragsanteile“ bilden in den meisten Gemeinden die wichtigste Einnahmequelle.

## Entwicklung der Haftungen

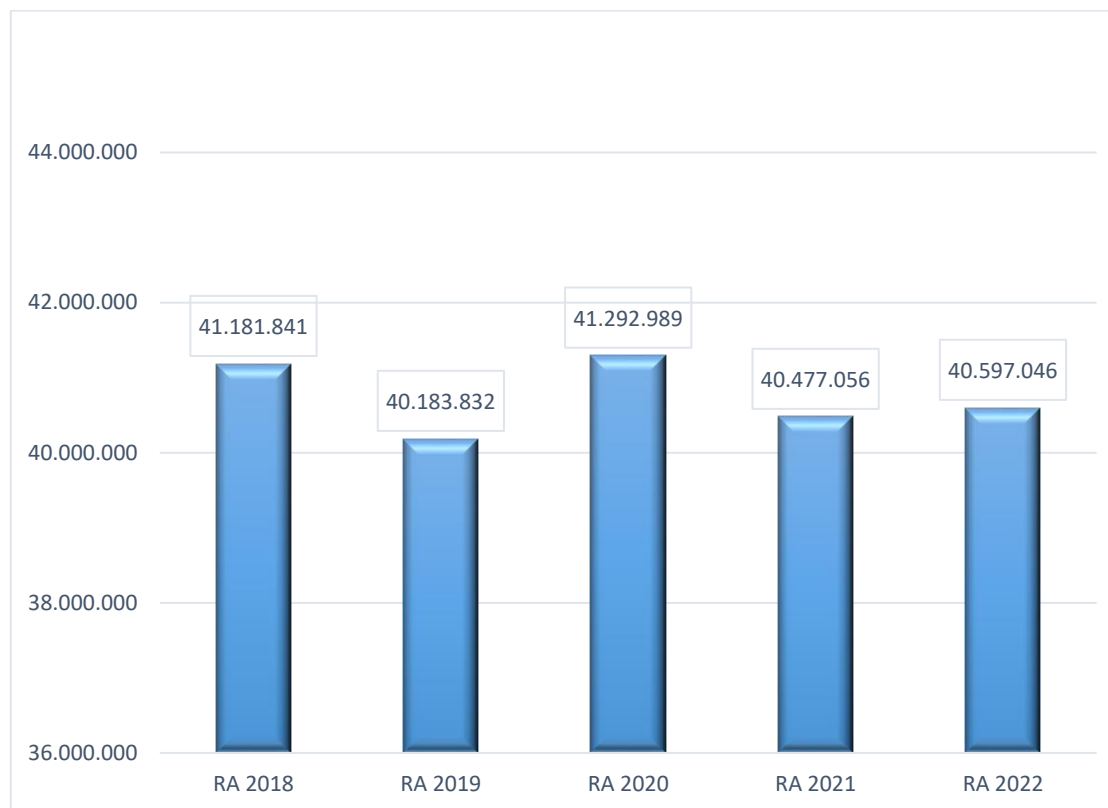


### Erläuterung:

Die Stadt darf Bürgschaften und sonstige Haftungen nur übernehmen, wenn dafür ein besonderes Interesse der Stadt besteht, der Schuldner nachweist, dass die ordnungsgemäße Verzinsung und Tilgung gesichert ist, die Haftungen befristet sind, der Betrag, für den gehaftet wird, ziffernmäßig bestimmt ist und die Stadt den daraus folgenden Zahlungsverpflichtungen nachkommen kann (vgl. § 62 NÖ STROG).

# Entwicklung des Schuldenstandes

(zum 31.12. des Jahres)



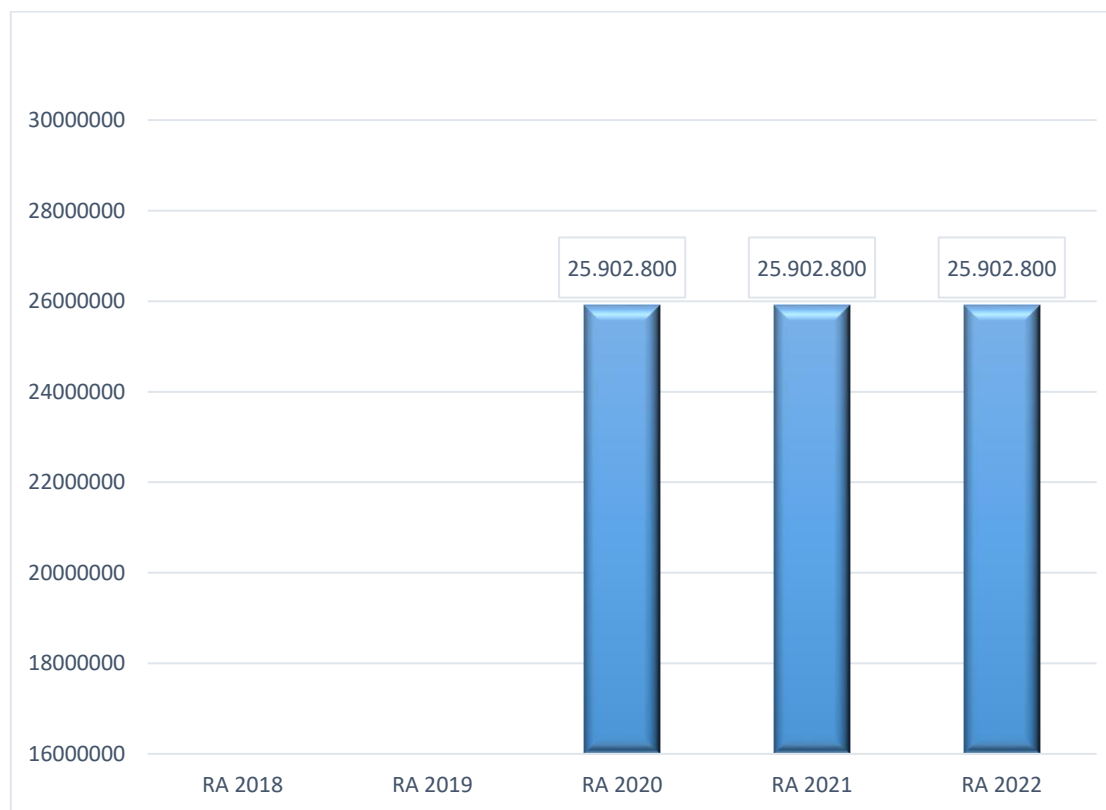
## Erläuterung:

Bei der Aufnahme von Finanzschulden ergibt sich im Rechnungsjahr 2022 ein Gesamtbetrag von **€ 4.002.557,41**. Die Tilgungen belaufen sich hingegen auf **€ 3.882.566,93**.

Der Gesamtschuldenstand erhöht sich daher 2022 um **€ 119.990,48** auf insgesamt **€ 40.597.046,45**.

# Entwicklung der Rücklagen mit und ohne Zahlungsmittelreserven

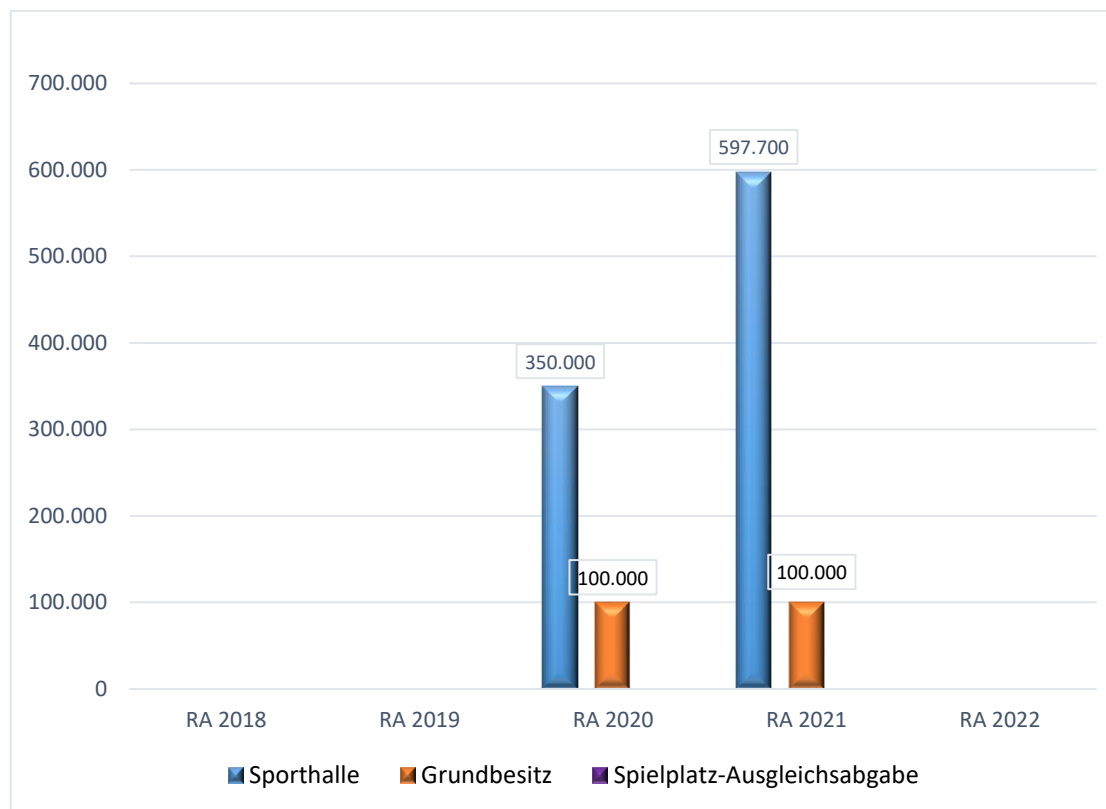
## Eröffnungsrücklage



### Erläuterung:

Im Zuge der Eröffnungsbilanz wurde gemäß § 7 Abs. 2 NÖ Gemeindehaushaltsverordnung (NÖ GHVO) eine Rücklage im Ausmaß von 50 % des im Rahmen der Erstellung der Eröffnungsbilanz ermittelten Nettovermögens gebildet (Eröffnungsrücklage). Es handelt sich dabei um eine nicht finanzwirksame Haushaltsrücklage ohne Zahlungsmittelreserve. Diese Eröffnungsrücklage kann in den Folgejahren zum Ausgleich des Ergebnishaushaltes verwendet werden.

## Entwicklung der Rücklagen mit und ohne Zahlungsmittelreserven



### Erläuterung:

Die Entwicklung der Rücklagen zeigt an, inwieweit Rücklagen vorhanden sind und ob Rücklagen aufgebaut bzw. aufgebraucht werden. Gemäß NÖ Gemeindehaushaltsverordnung sind Rücklagen für Investitionsvorhaben grundsätzlich finanzwirksam, das heißt mit hinterlegten Zahlungsmitteln zu bilden.

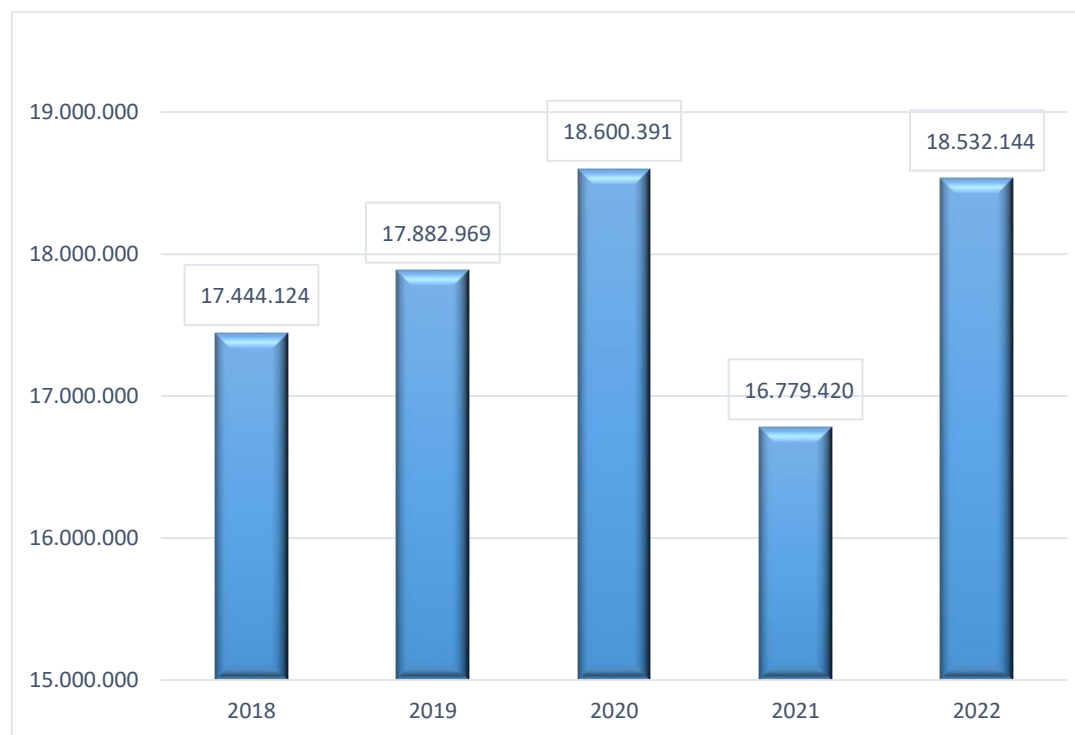
## Entwicklung der Leasingverpflichtungen (Schulzentrum)



### Erläuterung:

Bei den Leasingverpflichtungen handelt es sich nicht um Finanzschulden (z.B. Darlehen), sondern um Verwaltungsschulden. Unabhängig davon stellen Leasingverbindlichkeiten Leistungsverpflichtungen der Stadt dar und sind diese daher bei einer allfälligen Finanzlagenberechnung entsprechend zu berücksichtigen.

## Entwicklung der Finanzkraft für die Umlagenberechnung



### Erläuterung:

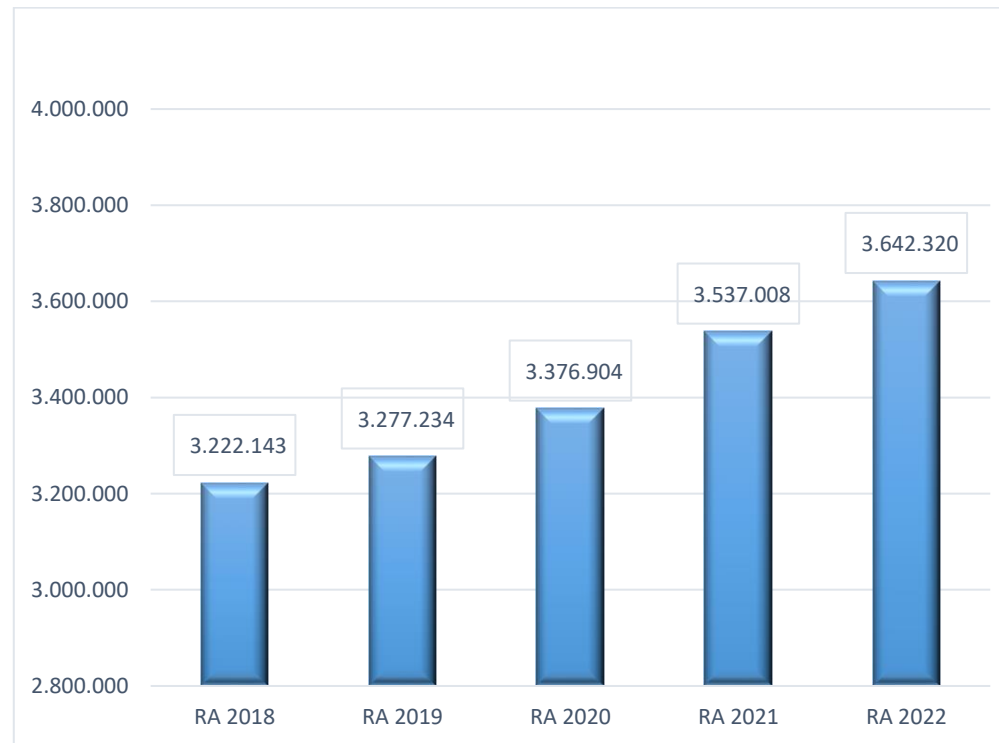
Die Finanzkraft einer Gemeinde wird aus den

- Erträgen der ausschließlichen Gemeindeabgaben ohne die Gebühren für die Benützung von Gemeindevorrichtungen und -anlagen und ohne die Interessentenbeiträge von Grundstückseigentümern und Anrainern und
- Ertragsanteilen an den gemeinschaftlichen Bundesabgaben ohne Spielbankenabgabe

ermittelt. Basis für die Ermittlung der Finanzkraft sind die tatsächlichen Beträge aufgrund der Rechnungsabschlüsse. Die Berechnung der Finanzkraft erfolgt durch das Amt der NÖ Landesregierung (Abteilung Gemeinden). Die Darstellung der Entwicklung der Finanzkraft hat insbesondere Auswirkungen auf die Beitragsleistungen der Stadt zum NÖ Krankenanstaltensprengel (NÖKAS) und zur Sozialhilfeumlage. Eine Erhöhung oder Verminderung der Finanzkraft wirkt sich unmittelbar auf die Beitragsleistungen aus.



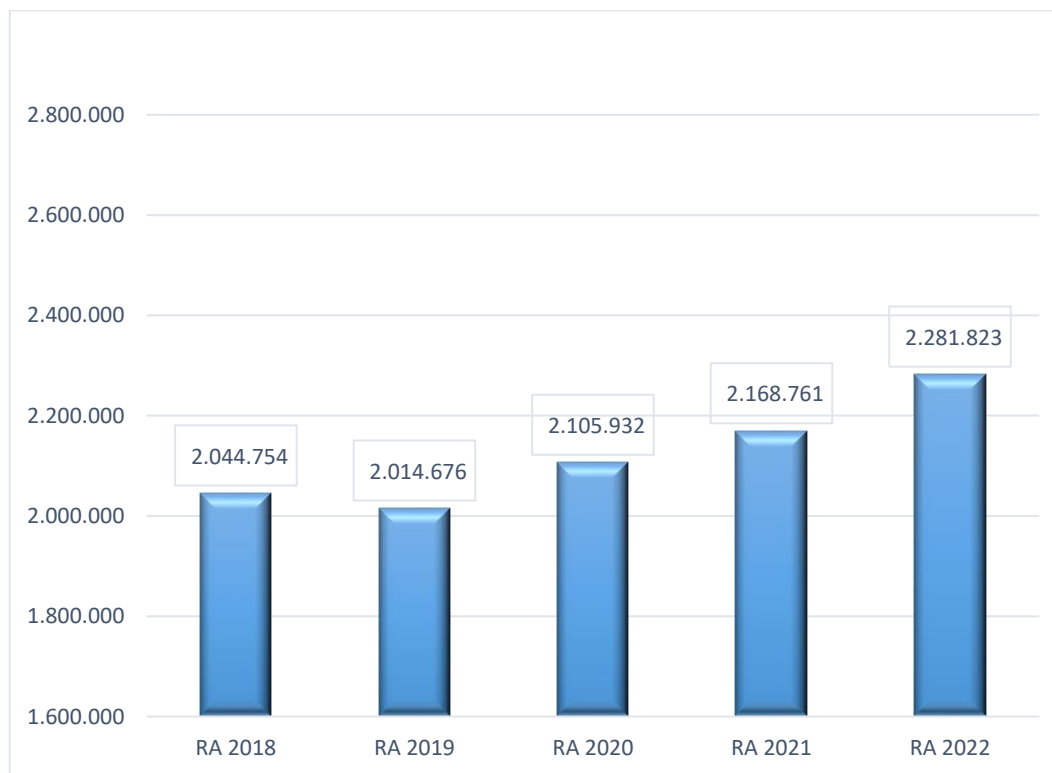
## Entwicklung der NÖKAS-Umlage



### Erläuterung:

Das Landesgebiet ist Beitragsbezirk und Krankenanstaltensprengel für alle öffentlichen Krankenanstalten in Niederösterreich. Beitragsbezirk und Krankenanstaltensprengel sind ein Gemeindeverband. Dem Gemeindeverband gehören alle Gemeinden Niederösterreichs an. Die Gemeinden haben an den NÖ Krankenanstaltensprengel monatliche Beiträge zu leisten. Berechnungsgrundlage bilden dabei die Volkszahl und die Finanzkraft der Gemeinden. Steigerungen bei der Volkszahl und bei der Finanzkraft führen daher zu höheren Beitragsleistungen bei den Gemeinden. Diese monatlichen Beiträge werden von den der Gemeinde gebührenden monatlichen Vorschüssen auf die Ertragsanteile an den gemeinschaftlichen Bundesabgaben einbehalten.

## Entwicklung der Sozialhilfeumlage



### Erläuterung:

Die Gemeinden haben jährlich einen Beitrag zu den vom Land zu tragenden Kosten der Sozialhilfe, die nicht durch Kostenbeitrags- und Ersatzleistungen oder durch sonstige für Zwecke der Sozialhilfe bestimmte Zuschüsse gedeckt sind, in der Höhe von 50 % an das Land zu entrichten (§ 44 NÖ Sozialhilfe-Ausführungsgesetz).

Die Leistungen für die Sozialhilfeumlage werden von der Landesregierung auf die einzelnen Gemeinden nach ihrer Finanzkraft (Finanzkraft für die Umlagenberechnung) aufgeteilt. Diese monatlichen Beiträge werden von den der Gemeinde gebührenden monatlichen Vorschüssen auf die Ertragsanteile an den gemeinschaftlichen Bundesabgaben einbehalten.

Nachweis der liquiden Mittel (Kassenbestand)



Rechnungsabschluss 2022

Stadt Waidhofen a/d Ybbs

Nachweis der liquiden Mittel (Kassenbestand)

ZW	Code	Konto	Bezeichnung	IBAN	Stand 31.12.2021	Einzahlungen 2022	Auszahlungen 2022	Stand 31.12.2022	Auszug Nr.	Datum
BA	1151	200200	Barkasse		2 019,22	436 980,72	430 144,92	8 855,02		
			<b>Bar</b>		<b>2 019,22</b>	<b>436 980,72</b>	<b>430 144,92</b>	<b>8 855,02</b>		
SP	1511	210500	Sparkasse NÖ Mitte West AG	AT36 2025 6034 0000 0208	-247 890,78	38 943 871,42	39 130 830,20	-434 849,56	254/01	30.12.2022
RB	1511	210900	Raiffeisenbank Ybbstal eGen	AT91 3290 6000 0000 0026	-319 605,21	7 979 165,23	8 049 445,35	-389 885,33	251/01	30.12.2022
VB	1151	210200	Volksbank Niederösterreich AG	AT59 4715 0200 2004 0100	11 166,10	174 005,16	175 396,16	9 775,10	251/01	31.12.2022
GS	1151	210901	Waidhofner Einkaufsgutscheine	AT29 3290 6100 0000 0026	434 637,55	347 380,36	385 109,97	396 907,94	108/02	30.12.2022
UK	1151	210502	Spendenkonto "Hilfe für Ukraine"	AT14 2025 6000 0062 7844	0,00	851,00	106,52	744,48	16/01	30.12.2022
			<b>Bankkonto</b>		<b>-121 692,34</b>	<b>47 445 273,17</b>	<b>47 740 888,20</b>	<b>-417 307,37</b>		
KAUTM	1151	210501	Mietkautionen	AT11 2025 6034 1229 0946	26 482,04	3 135,98	0,67	29 617,35		
			<b>Sparbuch</b>		<b>26 482,04</b>	<b>3 135,98</b>	<b>0,67</b>	<b>29 617,35</b>		
VE	1151	906600	Verrechnung		0,00	15 477 304,31	15 477 304,31	0,00		
			<b>Verrechnung</b>		<b>0,00</b>	<b>15 477 304,31</b>	<b>15 477 304,31</b>	<b>0,00</b>		
VG	1151	906700	Vergütung		0,00	1 886 260,61	1 886 260,61	0,00		
			<b>Verguetung</b>		<b>0,00</b>	<b>1 886 260,61</b>	<b>1 886 260,61</b>	<b>0,00</b>		
92	1152	294920	Rücklage Grundbesitz	AT19 3290 6000 0902 2807	100 000,00	0,00	100 000,00	0,00		
91	1152	294910	Rücklage Sanierung Sporthalle	AT19 3290 6000 0902 2807	597 715,82	33,14	597 724,11	24,85		
			<b>Zahlungsmittelreserve</b>		<b>697 715,82</b>	<b>33,14</b>	<b>697 724,11</b>	<b>24,85</b>		
			<b>Gesamtsumme</b>		<b>604 524,74</b>	<b>65 248 987,93</b>	<b>66 232 322,82</b>	<b>-378 810,15</b>		

		Stand 31.12.2021	Stand 31.12.2022	Veränderung
<b>1151</b>	<b>Kassa, Bankguthaben, Schecks</b>	<b>474 304,91</b>	<b>445 899,89</b>	<b>-28 405,02</b>
<b>1152</b>	<b>Zahlungsmittelreserven</b>	<b>697 715,82</b>	<b>24,85</b>	<b>-697 690,97</b>
	<b>Zahlungsmittelreserven für zweckgebundene Haushaltsrücklagen</b>	<b>697 715,82</b>	<b>24,85</b>	<b>-697 690,97</b>
	294920 ZW 92 - Rücklage Grundbesitz	100 000,00	0,00	-100 000,00
	294910 ZW 91 - Rücklage Sporthalle Sanierung	597 715,82	24,85	-597 690,97
<b>B.III</b>	<b>Gesamtsumme liquide Mittel</b>	<b>1 172 020,73</b>	<b>445 924,74</b>	<b>-726 095,99</b>
<b>1511</b>	<b>Kurzfristige Finanzschulden</b>	<b>567 495,99</b>	<b>824 734,89</b>	<b>257 238,90</b>
<b>F.I.1</b>	<b>Kurzfristige Finanzschulden</b>	<b>567 495,99</b>	<b>824 734,89</b>	<b>257 238,90</b>

---

<b>ZW</b>	<b>Code</b>	<b>Konto</b>	<b>Bezeichnung</b>	<b>IBAN</b>	<b>Stand</b> 31.12.2021	<b>Einzahlungen</b> 2022	<b>Auszahlungen</b> 2022	<b>Stand</b> 31.12.2022	<b>Auszug Nr.</b>	<b>Datum</b>
-----------	-------------	--------------	--------------------	-------------	----------------------------	-----------------------------	-----------------------------	----------------------------	-------------------	--------------

Der vorliegende Rechnungsabschluss enthält alle im Rechnungszeitraum erfolgten Gebarungen. Er stimmt mit den Belegen und Aufzeichnungen in den Rechnungsbüchern überein. Die ausgewiesenen buchmäßigen Bestände stimmen mit den tatsächlich vorhandenen Bargeldbeständen und Bankbeständen überein.

Der Bürgermeister:

---

Mag. Werner Krammer

Ergebnishaushalt Gesamt 1. Ebene (Anlage 1a)  
- bereinigt um interne Vergütungen





MVAG	Mittelverwendungs- und aufbringungsgruppen (1. Ebene)	RA 2022	VA 2022	RA - VA
211	Erträge aus der operativen Verwaltungstätigkeit	32 475 555,72	31 677 000,00	798 555,72
212	Erträge aus Transfers	4 797 758,26	4 183 000,00	614 758,26
213	Finanzerträge	8 602,48	9 000,00	-397,52
<b>21</b>	<b>Summe Erträge</b>	<b>37 281 916,46</b>	<b>35 869 000,00</b>	<b>1 412 916,46</b>
221	Personalaufwand	10 104 548,50	10 463 000,00	-358 451,50
222	Sachaufwand (ohne Transferaufwand)	16 110 641,00	16 584 000,00	-473 359,00
223	Transferaufwand (laufende Transfers und Kapitaltransfers)	9 040 140,78	9 141 000,00	-100 859,22
224	Finanzaufwand	313 718,29	308 000,00	5 718,29
<b>22</b>	<b>Summe Aufwendungen</b>	<b>35 569 048,57</b>	<b>36 496 000,00</b>	<b>-926 951,43</b>
<b>SA0</b>	<b>Saldo (0) Nettoergebnis (21 - 22)</b>	<b>1 712 867,89</b>	<b>-627 000,00</b>	<b>2 339 867,89</b>
		0,00	0,00	0,00
230	Entnahmen von Haushaltsrücklagen	697 715,82	697 000,00	715,82
240	Zuweisung an Haushaltsrücklagen	0,00	70 000,00	-70 000,00
<b>23</b>	<b>Summe Haushaltsrücklagen</b>	<b>697 715,82</b>	<b>627 000,00</b>	<b>70 715,82</b>
<b>SA00</b>	<b>Nettoergebnis nach Zuweisung und Entnahmen von Haushaltsrücklagen (Saldo 0 +/- SU23)</b>	<b>2 410 583,71</b>	<b>0,00</b>	<b>2 410 583,71</b>



Ergebnishaushalt Gesamt 1. und 2. Ebene (Anlage 1a)  
- bereinigt um interne Vergütungen



MVAG	Mittelverwendungs- und aufbringungsgruppen (1. und 2. Ebene)	RA 2022	VA 2022	RA - VA
<b>211</b>	<b>Erträge aus der operativen Verwaltungstätigkeit</b>	<b>32 475 555,72</b>	<b>31 677 000,00</b>	<b>798 555,72</b>
2111	Erträge aus eigenen Abgaben	5 760 262,76	5 872 000,00	-111 737,24
2112	Erträge aus Ertragsanteilen	15 822 812,92	15 350 000,00	472 812,92
2113	Erträge aus Gebühren	5 665 125,00	5 685 000,00	-19 875,00
2114	Erträge aus Leistungen	1 713 284,39	1 688 000,00	25 284,39
2115	Erträge aus Besitz und wirtschaftlicher Tätigkeit	931 553,61	858 000,00	73 553,61
2116	Erträge aus Veräußerung und sonstige Erträge	1 712 934,08	1 953 000,00	-240 065,92
2117	Nicht finanzierungswirksame operative Erträge	869 582,96	271 000,00	598 582,96
<b>212</b>	<b>Erträge aus Transfers</b>	<b>4 797 758,26</b>	<b>4 183 000,00</b>	<b>614 758,26</b>
2121	Transferertrag von Trägern des öffentlichen Rechts	3 567 531,04	2 921 000,00	646 531,04
2122	Transferertrag von Beteiligungen	0,00	0,00	0,00
2123	Transferertrag von Unternehmen (mit Finanzunternehmen)	0,00	0,00	0,00
2124	Transferertrag von Haushalten und Organisationen ohne Erwerbscharakter	538 409,64	610 000,00	-71 590,36
2125	Transferertrag vom Ausland	5 600,00	8 000,00	-2 400,00
2126	Investitions- und Tilgungszuschüsse zwischen Unternehmungen und Betrieben der Gebietskörperschaft und der Gebietskörperschaft	0,00	0,00	0,00
2127	Nicht finanzierungswirksamer Transferertrag	686 217,58	644 000,00	42 217,58
<b>213</b>	<b>Finanzerträge</b>	<b>8 602,48</b>	<b>9 000,00</b>	<b>-397,52</b>
2131	Erträge aus Zinsen	67,95	0,00	67,95
2132	Erträge aus Zinsen aus derivativen Finanzinstrumenten ohne Grundgeschäft	0,00	0,00	0,00
2133	Erträge aus Gewinnentnahmen von marktbestimmten Betrieben	0,00	0,00	0,00
2134	Sonstige Finanzerträge	0,00	0,00	0,00
2135	Erträge aus Dividenden/Gewinnausschüttungen	8 534,53	9 000,00	-465,47
2136	Sonstige nicht finanzierungswirksame Finanzerträge	0,00	0,00	0,00
<b>21</b>	<b>Summe Erträge</b>	<b>37 281 916,46</b>	<b>35 869 000,00</b>	<b>1 412 916,46</b>
<b>221</b>	<b>Personalaufwand</b>	<b>10 104 548,50</b>	<b>10 463 000,00</b>	<b>-358 451,50</b>
2211	Personalaufwand (Bezüge, Nebengeb., Mehrleistungen)	7 960 301,81	8 167 000,00	-206 698,19
2212	Gesetzlicher und freiwilliger Sozialaufwand	2 096 852,54	2 149 000,00	-52 147,46
2213	Sonstiger Personalaufwand	0,00	0,00	0,00
2214	Nicht finanzierungswirksamer Personalaufwand	47 394,15	147 000,00	-99 605,85
<b>222</b>	<b>Sachaufwand (ohne Transferaufwand)</b>	<b>16 110 641,00</b>	<b>16 584 000,00</b>	<b>-473 359,00</b>
2221	Gebrauchs- und Verbrauchsgüter, Handelswaren	1 118 790,36	1 160 000,00	-41 209,64
2222	Verwaltungs- und Betriebsaufwand	1 348 524,98	1 432 000,00	-83 475,02
2223	Leasing- und Mietaufwand	505 720,25	516 000,00	-10 279,75
2224	Instandhaltung	1 398 487,06	1 511 000,00	-112 512,94
2225	Sonstiger Sachaufwand	6 177 665,45	6 786 000,00	-608 334,55
2226	Nicht finanzierungswirksamer Sachaufwand	5 561 452,90	5 179 000,00	382 452,90

MVAG	Mittelverwendungs- und aufbringungsgruppen (1. und 2. Ebene)	RA 2022	VA 2022	RA - VA
<b>223</b>	<b>Transferaufwand (laufende Transfers und Kapitaltransfers)</b>	<b>9 040 140,78</b>	<b>9 141 000,00</b>	<b>-100 859,22</b>
2231	Transferaufwand an Träger des öffentlichen Rechts	7 343 339,20	7 339 500,00	3 839,20
2232	Transferaufwand an Beteiligungen	0,00	0,00	0,00
2233	Transferaufwand an Unternehmen (mit Finanzunternehmen)	473 861,52	489 000,00	-15 138,48
2234	Transferaufwand an Haushalte und Organisationen ohne Erwerbscharakter	1 222 940,06	1 312 500,00	-89 559,94
2235	Transferaufwand an das Ausland	0,00	0,00	0,00
2236	Investitions- und Tilgungszuschüsse zwischen Unternehmungen und Betrieben der Gebietskörperschaft und der Gebietskörperschaft	0,00	0,00	0,00
2237	Nicht finanzierungswirksamer Transferaufwand	0,00	0,00	0,00
<b>224</b>	<b>Finanzaufwand</b>	<b>313 718,29</b>	<b>308 000,00</b>	<b>5 718,29</b>
2241	Zinsen aus Finanzschulden, Finanzierungsleasing, Forderungskauf und derivativen Finanzinstrumenten mit Grundgeschäft	291 623,10	290 000,00	1 623,10
2242	Zinsen und sonstige Aufwendungen aus derivativen Finanzinstrumenten ohne Grundgeschäft	0,00	0,00	0,00
2243	Gewinnentnahmen von Unternehmungen und marktbestimmten Betrieben der Gebietskörperschaft (innerhalb der Gebietskörperschaft)	0,00	0,00	0,00
2244	Sonstiger Finanzaufwand	18 103,04	18 000,00	103,04
2245	Nicht finanzierungswirksamer Finanzaufwand	3 992,15	0,00	3 992,15
<b>22</b>	<b>Summe Aufwendungen</b>	<b>35 569 048,57</b>	<b>36 496 000,00</b>	<b>-926 951,43</b>
<b>SA0</b>	<b>Saldo (0) Nettoergebnis (21 - 22)</b>	<b>1 712 867,89</b>	<b>-627 000,00</b>	<b>2 339 867,89</b>
<b>230</b>	<b>Entnahmen von Haushaltsrücklagen</b>	<b>697 715,82</b>	<b>697 000,00</b>	<b>715,82</b>
2301	Entnahmen von Haushaltsrücklagen	697 715,82	697 000,00	715,82
<b>240</b>	<b>Zuweisung an Haushaltsrücklagen</b>	<b>0,00</b>	<b>70 000,00</b>	<b>-70 000,00</b>
2401	Zuweisung an Haushaltsrücklagen	0,00	70 000,00	-70 000,00
<b>23</b>	<b>Summe Haushaltsrücklagen</b>	<b>697 715,82</b>	<b>627 000,00</b>	<b>70 715,82</b>
<b>SA00</b>	<b>Nettoergebnis nach Zuweisung und Entnahmen von Haushaltsrücklagen (Saldo 0 +/- SU23)</b>	<b>2 410 583,71</b>	<b>0,00</b>	<b>2 410 583,71</b>

Ergebnishaushalt Gesamt 1. Ebene (Anlage 1a)  
- interne Vergütungen enthalten





MVAG	Mittelverwendungs- und aufbringungsgruppen (1. Ebene)	RA 2022	VA 2022	RA - VA
211	Erträge aus der operativen Verwaltungstätigkeit	34 361 816,33	33 609 000,00	752 816,33
212	Erträge aus Transfers	4 797 758,26	4 183 000,00	614 758,26
213	Finanzerträge	8 602,48	9 000,00	-397,52
<b>21</b>	<b>Summe Erträge</b>	<b>39 168 177,07</b>	<b>37 801 000,00</b>	<b>1 367 177,07</b>
221	Personalaufwand	10 104 548,50	10 463 000,00	-358 451,50
222	Sachaufwand (ohne Transferaufwand)	17 996 901,61	18 516 000,00	-519 098,39
223	Transferaufwand (laufende Transfers und Kapitaltransfers)	9 040 140,78	9 141 000,00	-100 859,22
224	Finanzaufwand	313 718,29	308 000,00	5 718,29
<b>22</b>	<b>Summe Aufwendungen</b>	<b>37 455 309,18</b>	<b>38 428 000,00</b>	<b>-972 690,82</b>
<b>SA0</b>	<b>Saldo (0) Nettoergebnis (21 - 22)</b>	<b>1 712 867,89</b>	<b>-627 000,00</b>	<b>2 339 867,89</b>
		0,00	0,00	0,00
230	Entnahmen von Haushaltsrücklagen	697 715,82	697 000,00	715,82
240	Zuweisung an Haushaltsrücklagen	0,00	70 000,00	-70 000,00
<b>23</b>	<b>Summe Haushaltsrücklagen</b>	<b>697 715,82</b>	<b>627 000,00</b>	<b>70 715,82</b>
<b>SA00</b>	<b>Nettoergebnis nach Zuweisung und Entnahmen von Haushaltsrücklagen (Saldo 0 +/- SU23)</b>	<b>2 410 583,71</b>	<b>0,00</b>	<b>2 410 583,71</b>



Ergebnishaushalt Gesamt 1. und 2. Ebene (Anlage 1a)  
- interne Vergütungen enthalten



MVAG	Mittelverwendungs- und aufbringungsgruppen (1. und 2. Ebene)	RA 2022	VA 2022	RA - VA
<b>211</b>	<b>Erträge aus der operativen Verwaltungstätigkeit</b>	<b>34 361 816,33</b>	<b>33 609 000,00</b>	<b>752 816,33</b>
2111	Erträge aus eigenen Abgaben	5 760 262,76	5 872 000,00	-111 737,24
2112	Erträge aus Ertragsanteilen	15 822 812,92	15 350 000,00	472 812,92
2113	Erträge aus Gebühren	5 665 125,00	5 685 000,00	-19 875,00
2114	Erträge aus Leistungen	2 352 284,39	2 327 000,00	25 284,39
2115	Erträge aus Besitz und wirtschaftlicher Tätigkeit	931 553,61	858 000,00	73 553,61
2116	Erträge aus Veräußerung und sonstige Erträge	2 960 194,69	3 246 000,00	-285 805,31
2117	Nicht finanzierungswirksame operative Erträge	869 582,96	271 000,00	598 582,96
<b>212</b>	<b>Erträge aus Transfers</b>	<b>4 797 758,26</b>	<b>4 183 000,00</b>	<b>614 758,26</b>
2121	Transferertrag von Trägern des öffentlichen Rechts	3 567 531,04	2 921 000,00	646 531,04
2122	Transferertrag von Beteiligungen	0,00	0,00	0,00
2123	Transferertrag von Unternehmen (mit Finanzunternehmen)	0,00	0,00	0,00
2124	Transferertrag von Haushalten und Organisationen ohne Erwerbscharakter	538 409,64	610 000,00	-71 590,36
2125	Transferertrag vom Ausland	5 600,00	8 000,00	-2 400,00
2126	Investitions- und Tilgungszuschüsse zwischen Unternehmungen und Betrieben der Gebietskörperschaft und der Gebietskörperschaft	0,00	0,00	0,00
2127	Nicht finanzierungswirksamer Transferertrag	686 217,58	644 000,00	42 217,58
<b>213</b>	<b>Finanzerträge</b>	<b>8 602,48</b>	<b>9 000,00</b>	<b>-397,52</b>
2131	Erträge aus Zinsen	67,95	0,00	67,95
2132	Erträge aus Zinsen aus derivativen Finanzinstrumenten ohne Grundgeschäft	0,00	0,00	0,00
2133	Erträge aus Gewinnentnahmen von marktbestimmten Betrieben	0,00	0,00	0,00
2134	Sonstige Finanzerträge	0,00	0,00	0,00
2135	Erträge aus Dividenden/Gewinnausschüttungen	8 534,53	9 000,00	-465,47
2136	Sonstige nicht finanzierungswirksame Finanzerträge	0,00	0,00	0,00
<b>21</b>	<b>Summe Erträge</b>	<b>39 168 177,07</b>	<b>37 801 000,00</b>	<b>1 367 177,07</b>
<b>221</b>	<b>Personalaufwand</b>	<b>10 104 548,50</b>	<b>10 463 000,00</b>	<b>-358 451,50</b>
2211	Personalaufwand (Bezüge, Nebengeb., Mehrleistungen)	7 960 301,81	8 167 000,00	-206 698,19
2212	Gesetzlicher und freiwilliger Sozialaufwand	2 096 852,54	2 149 000,00	-52 147,46
2213	Sonstiger Personalaufwand	0,00	0,00	0,00
2214	Nicht finanzierungswirksamer Personalaufwand	47 394,15	147 000,00	-99 605,85
<b>222</b>	<b>Sachaufwand (ohne Transferaufwand)</b>	<b>17 996 901,61</b>	<b>18 516 000,00</b>	<b>-519 098,39</b>
2221	Gebrauchs- und Verbrauchsgüter, Handelswaren	1 118 790,36	1 160 000,00	-41 209,64
2222	Verwaltungs- und Betriebsaufwand	1 348 524,98	1 432 000,00	-83 475,02
2223	Leasing- und Mietaufwand	505 720,25	516 000,00	-10 279,75
2224	Instandhaltung	1 398 487,06	1 511 000,00	-112 512,94
2225	Sonstiger Sachaufwand	8 063 926,06	8 718 000,00	-654 073,94
2226	Nicht finanzierungswirksamer Sachaufwand	5 561 452,90	5 179 000,00	382 452,90

MVAG	Mittelverwendungs- und aufbringungsgruppen (1. und 2. Ebene)	RA 2022	VA 2022	RA - VA
<b>223</b>	<b>Transferaufwand (laufende Transfers und Kapitaltransfers)</b>	<b>9 040 140,78</b>	<b>9 141 000,00</b>	<b>-100 859,22</b>
2231	Transferaufwand an Träger des öffentlichen Rechts	7 343 339,20	7 339 500,00	3 839,20
2232	Transferaufwand an Beteiligungen	0,00	0,00	0,00
2233	Transferaufwand an Unternehmen (mit Finanzunternehmen)	473 861,52	489 000,00	-15 138,48
2234	Transferaufwand an Haushalte und Organisationen ohne Erwerbscharakter	1 222 940,06	1 312 500,00	-89 559,94
2235	Transferaufwand an das Ausland	0,00	0,00	0,00
2236	Investitions- und Tilgungszuschüsse zwischen Unternehmungen und Betrieben der Gebietskörperschaft und der Gebietskörperschaft	0,00	0,00	0,00
2237	Nicht finanzierungswirksamer Transferaufwand	0,00	0,00	0,00
<b>224</b>	<b>Finanzaufwand</b>	<b>313 718,29</b>	<b>308 000,00</b>	<b>5 718,29</b>
2241	Zinsen aus Finanzschulden, Finanzierungsleasing, Forderungskauf und derivativen Finanzinstrumenten mit Grundgeschäft	291 623,10	290 000,00	1 623,10
2242	Zinsen und sonstige Aufwendungen aus derivativen Finanzinstrumenten ohne Grundgeschäft	0,00	0,00	0,00
2243	Gewinnentnahmen von Unternehmungen und marktbestimmten Betrieben der Gebietskörperschaft (innerhalb der Gebietskörperschaft)	0,00	0,00	0,00
2244	Sonstiger Finanzaufwand	18 103,04	18 000,00	103,04
2245	Nicht finanzierungswirksamer Finanzaufwand	3 992,15	0,00	3 992,15
<b>22</b>	<b>Summe Aufwendungen</b>	<b>37 455 309,18</b>	<b>38 428 000,00</b>	<b>-972 690,82</b>
<b>SA0</b>	<b>Saldo (0) Nettoergebnis (21 - 22)</b>	<b>1 712 867,89</b>	<b>-627 000,00</b>	<b>2 339 867,89</b>
<b>230</b>	<b>Entnahmen von Haushaltsrücklagen</b>	<b>697 715,82</b>	<b>697 000,00</b>	<b>715,82</b>
2301	Entnahmen von Haushaltsrücklagen	697 715,82	697 000,00	715,82
<b>240</b>	<b>Zuweisung an Haushaltsrücklagen</b>	<b>0,00</b>	<b>70 000,00</b>	<b>-70 000,00</b>
2401	Zuweisung an Haushaltsrücklagen	0,00	70 000,00	-70 000,00
<b>23</b>	<b>Summe Haushaltsrücklagen</b>	<b>697 715,82</b>	<b>627 000,00</b>	<b>70 715,82</b>
<b>SA00</b>	<b>Nettoergebnis nach Zuweisung und Entnahmen von Haushaltsrücklagen (Saldo 0 +/- SU23)</b>	<b>2 410 583,71</b>	<b>0,00</b>	<b>2 410 583,71</b>

Finanzierungshaushalt Gesamt 1. Ebene (Anlage 1b)  
- bereinigt um interne Vergütungen





MVAG	Mittelverwendungs- und aufbringungsgruppen (1. Ebene)	RA 2022	VA 2022	RA - VA
<b>OPERATIVE GEBARUNG</b>				
311	Einzahlungen aus der operativen Verwaltungstätigkeit	31 141 167,76	30 689 000,00	452 167,76
312	Einzahlungen aus Transfers (ohne Kapitaltransfers)	4 092 574,87	3 539 000,00	553 574,87
313	Einzahlungen aus Finanzerträgen	8 602,48	9 000,00	-397,52
<b>31</b>	<b>Summe Einzahlungen operative Gebarung</b>	<b>35 242 345,11</b>	<b>34 237 000,00</b>	<b>1 005 345,11</b>
321	Auszahlungen aus Personalaufwand	10 057 154,35	10 316 000,00	-258 845,65
322	Auszahlungen aus Sachaufwand (ohne Transferaufwand)	10 563 733,53	11 402 000,00	-838 266,47
323	Auszahlungen aus Transfers (ohne Kapitaltransfers)	8 846 381,93	8 913 000,00	-66 618,07
324	Auszahlungen aus Finanzaufwand	309 725,20	308 000,00	1 725,20
<b>32</b>	<b>Summe Auszahlungen operative Gebarung</b>	<b>29 776 995,01</b>	<b>30 939 000,00</b>	<b>-1 162 004,99</b>
<b>SA1</b>	<b>Saldo (1) Geldfluss aus der Operativen Gebarung (31 – 32)</b>	<b>5 465 350,10</b>	<b>3 298 000,00</b>	<b>2 167 350,10</b>
<b>INVESTIVE GEBARUNG</b>				
331	Einzahlungen aus der Investitionstätigkeit	834 886,89	1 310 000,00	-475 113,11
332	Einzahlungen aus der Rückzahlung von Darlehen sowie gewährten Vorschüssen	2 250,00	2 300,00	-50,00
333	Einzahlungen aus Kapitaltransfers	954 257,96	2 043 700,00	-1 089 442,04
<b>33</b>	<b>Summe Einzahlungen investive Gebarung</b>	<b>1 791 394,85</b>	<b>3 356 000,00</b>	<b>-1 564 605,15</b>
341	Auszahlungen aus der Investitionstätigkeit	8 243 860,64	9 476 000,00	-1 232 139,36
342	Auszahlungen von gewährten Darlehen sowie gewährten Vorschüssen	0,00	0,00	0,00
343	Auszahlungen aus Kapitaltransfers	171 359,50	228 000,00	-56 640,50
<b>34</b>	<b>Summe Auszahlungen investive Gebarung</b>	<b>8 415 220,14</b>	<b>9 704 000,00</b>	<b>-1 288 779,86</b>
<b>SA2</b>	<b>Saldo (2) Geldfluss aus der Investiven Gebarung (33 – 34)</b>	<b>-6 623 825,29</b>	<b>-6 348 000,00</b>	<b>-275 825,29</b>
<b>SA3</b>	<b>Saldo (3) Nettofinanzierungssaldo (Saldo 1 + Saldo 2)</b>	<b>-1 158 475,19</b>	<b>-3 050 000,00</b>	<b>1 891 524,81</b>

MVAG	Mittelverwendungs- und aufbringungsgruppen (1. Ebene)	RA 2022	VA 2022	RA - VA
<b>FINANZIERUNGSTÄTIGKEIT</b>				
351	Einzahlungen aus der Aufnahme von Finanzschulden	4 002 557,41	4 220 500,00	-217 942,59
353	Einzahlungen infolge eines Kapitaltausch bei derivativen Finanzinstrumenten mit Grundgeschäft	0,00	0,00	0,00
355	Einzahlungen aus dem Abgang von Finanzinstrumenten	0,00	0,00	0,00
<b>35</b>	<b>Summe Einzahlungen aus der Finanzierungstätigkeit</b>	<b>4 002 557,41</b>	<b>4 220 500,00</b>	<b>-217 942,59</b>
361	Auszahlungen aus der Tilgung von Finanzschulden	3 882 566,93	3 885 500,00	-2 933,07
363	Auszahlungen infolge eines Kapitaltausch bei derivativen Finanzinstrumenten mit Grundgeschäft	0,00	0,00	0,00
365	Auszahlungen für den Erwerb von Finanzinstrumenten	0,00	0,00	0,00
<b>36</b>	<b>Summe Auszahlungen aus der Finanzierungstätigkeit</b>	<b>3 882 566,93</b>	<b>3 885 500,00</b>	<b>-2 933,07</b>
<b>SA4</b>	<b>Saldo (4) Geldfluss aus der Finanzierungstätigkeit (35 – 36)</b>	<b>119 990,48</b>	<b>335 000,00</b>	<b>-215 009,52</b>
<b>SA5</b>	<b>Saldo (5) Geldfluss aus der voranschlagswirksamen Gebarung (Saldo 3 + Saldo 4)</b>	<b>-1 038 484,71</b>	<b>-2 715 000,00</b>	<b>1 676 515,29</b>
411	Einzahlungen aus nicht voranschlagswirksamen Forderungen	8 356 331,01		
412	Einzahlungen aus nicht voranschlagswirksamen Verbindlichkeiten	13 970 098,94		
413	Einzahlungen aus der Aufnahme von zur Kassenstärkung eingegangenen Geldverbindlichkeiten (Barvorlagen)	0,00		
<b>41</b>	<b>Summe Einzahlungen aus der nicht voranschlagswirksamen Gebarung</b>	<b>22 326 429,95</b>		
421	Auszahlungen aus nicht voranschlagswirksamen Forderungen	8 332 743,56		
422	Auszahlungen aus nicht voranschlagswirksamen Verbindlichkeiten	13 938 536,57		
423	Auszahlungen zur Tilgung von zur Kassenstärkung eingegangenen Geldverbindlichkeiten (Barvorlagen)	0,00		
<b>42</b>	<b>Summe Auszahlungen aus der nicht voranschlagswirksamen Gebarung</b>	<b>22 271 280,13</b>		
<b>SA6</b>	<b>Geldfluss aus der nicht voranschlagswirksamen Gebarung</b>	<b>55 149,82</b>		
<b>SA7</b>	<b>Veränderung an Liquiden Mitteln (Saldo 5 + Saldo 6)</b>	<b>-983 334,89</b>		
	Anfangsbestand liquide Mittel (115 zum 31.12.2021)	604 524,74		
	Endbestand liquide Mittel (115 zum 31.12.2022)	-378 810,15		
	davon Zahlungsmittelreserven (1152 zum 31.12.2022)	24,85		

Finanzierungshaushalt Gesamt 1. und 2. Ebene (Anlage 1b)  
- bereinigt um interne Vergütungen



MVAG	Mittelverwendungs- und aufbringungsgruppen (1. und 2. Ebene)	RA 2022	VA 2022	RA - VA
<b>311</b>	<b>Einzahlungen aus der operativen Verwaltungstätigkeit</b>	<b>31 141 167,76</b>	<b>30 689 000,00</b>	<b>452 167,76</b>
3111	Einzahlungen aus eigenen Abgaben	5 819 010,12	5 872 000,00	-52 989,88
3112	Einzahlungen aus Ertragsanteilen	15 822 812,92	15 350 000,00	472 812,92
3113	Einzahlungen aus Gebühren	5 668 150,13	5 685 000,00	-16 849,87
3114	Einzahlungen aus Leistungen	1 594 234,94	1 690 000,00	-95 765,06
3115	Einzahlungen aus Besitz und wirtschaftlicher Tätigkeit	934 937,90	864 000,00	70 937,90
3116	Einzahlungen aus Veräußerung von geringwertigen Wirtschaftsgütern (GWG) und sonstige Einzahlungen	1 302 021,75	1 228 000,00	74 021,75
<b>312</b>	<b>Einzahlungen aus Transfers (ohne Kapitaltransfers)</b>	<b>4 092 574,87</b>	<b>3 539 000,00</b>	<b>553 574,87</b>
3121	Transferzahlungen von Trägern des öffentlichen Rechts	3 548 565,23	2 921 000,00	627 565,23
3122	Transferzahlungen von Beteiligungen	0,00	0,00	0,00
3123	Transferzahlungen von Unternehmen (inkl. Finanzunternehmen)	0,00	0,00	0,00
3124	Transferzahlungen von Haushalte und Organisationen ohne Erwerbscharakter	538 409,64	610 000,00	-71 590,36
3125	Transferzahlungen vom Ausland	5 600,00	8 000,00	-2 400,00
3126	Investitions- und Tilgungszuschüsse zwischen Unternehmungen und Betrieben der Gebietskörperschaft und der Gebietskörperschaft	0,00	0,00	0,00
<b>313</b>	<b>Einzahlungen aus Finanzerträgen</b>	<b>8 602,48</b>	<b>9 000,00</b>	<b>-397,52</b>
3131	Einzahlungen aus Zinserträgen	67,95	0,00	67,95
3133	Einzahlungen aus Gewinnentnahmen von marktbestimmten Betrieben	0,00	0,00	0,00
3134	Sonstige Einzahlungen aus Finanzerträgen	0,00	0,00	0,00
3135	Einzahlungen aus Dividenden/Gewinnausschüttungen	8 534,53	9 000,00	-465,47
<b>31</b>	<b>Summe Einzahlungen operative Gebarung</b>	<b>35 242 345,11</b>	<b>34 237 000,00</b>	<b>1 005 345,11</b>
<b>321</b>	<b>Auszahlungen aus Personalaufwand</b>	<b>10 057 154,35</b>	<b>10 316 000,00</b>	<b>-258 845,65</b>
3211	Auszahlungen für Personalaufwand Bezüge, Nebengebühren, und Mehrleistungsvergütungen)	7 960 301,81	8 167 000,00	-206 698,19
3212	Auszahlungen für gesetzliche und freiwillige Sozialaufwendungen	2 096 852,54	2 149 000,00	-52 147,46
3213	Auszahlungen aus sonstigem Personalaufwand	0,00	0,00	0,00
<b>322</b>	<b>Auszahlungen aus Sachaufwand (ohne Transferaufwand)</b>	<b>10 563 733,53</b>	<b>11 402 000,00</b>	<b>-838 266,47</b>
3221	Auszahlungen für Gebrauchs- und Verbrauchsgüter, Handelswaren	1 109 364,15	1 160 000,00	-50 635,85
3222	Auszahlungen für Verwaltungs- und Betriebsaufwand	1 352 289,11	1 432 000,00	-79 710,89
3223	Auszahlungen für Leasing- und Mietaufwand	500 450,09	516 000,00	-15 549,91
3224	Auszahlungen für Instandhaltung	1 375 019,52	1 511 000,00	-135 980,48
3225	Sonstige Auszahlungen aus Sachaufwand	6 226 610,66	6 783 000,00	-556 389,34
<b>323</b>	<b>Auszahlungen aus Transfers (ohne Kapitaltransfers)</b>	<b>8 846 381,93</b>	<b>8 913 000,00</b>	<b>-66 618,07</b>
3231	Transferzahlungen an Träger des öffentlichen Rechts	7 195 555,08	7 168 000,00	27 555,08
3232	Transferzahlungen an Beteiligungen	0,00	0,00	0,00
3233	Transferzahlungen an Unternehmen (inkl. Finanzunternehmen)	463 979,69	489 000,00	-25 020,31
3234	Transferzahlungen an Haushalte und Organisationen ohne Erwerbscharakter	1 186 847,16	1 256 000,00	-69 152,84

MVAG	Mittelverwendungs- und aufbringungsgruppen (1. und 2. Ebene)	RA 2022	VA 2022	RA - VA
3235	Transferzahlungen an das Ausland	0,00	0,00	0,00
3236	Investitions- und Tilgungszuschüsse zwischen Unternehmungen und Betrieben der Gebietskörperschaft und der Gebietskörperschaft	0,00	0,00	0,00
<b>324</b>	<b>Auszahlungen aus Finanzaufwand</b>	<b>309 725,20</b>	<b>308 000,00</b>	<b>1 725,20</b>
3241	Auszahlungen für Zinsaufwand, für Finanzierungsleasing, für Forderungskauf, für Finanzschulden und derivative Finanzinstrumente	291 623,10	290 000,00	1 623,10
3242	Auszahlungen für Zinsen aus derivativen Finanzinstrumenten ohne Grundgeschäft	0,00	0,00	0,00
3243	Auszahlung aus Gewinnentnahmen von marktbestimmten Betrieben	0,00	0,00	0,00
3244	Sonstige Auszahlungen aus Finanzaufwendungen	18 102,10	18 000,00	102,10
<b>32</b>	<b>Summe Auszahlungen operative Gebarung</b>	<b>29 776 995,01</b>	<b>30 939 000,00</b>	<b>-1 162 004,99</b>
<b>SA1</b>	<b>Saldo (1) Geldfluss aus der Operativen Gebarung (31 – 32)</b>	<b>5 465 350,10</b>	<b>3 298 000,00</b>	<b>2 167 350,10</b>
<b>331</b>	<b>Einzahlungen aus der Investitionstätigkeit</b>	<b>834 886,89</b>	<b>1 310 000,00</b>	<b>-475 113,11</b>
3311	Einzahlungen aus der Veräußerung von immateriellem Vermögen	0,00	0,00	0,00
3312	Einzahlungen aus der Veräußerung von Grundstücken und Grundstückseinrichtungen	834 886,89	1 305 000,00	-470 113,11
3313	Einzahlungen aus der Veräußerung von Gebäuden und Bauten	0,00	0,00	0,00
3314	Einzahlungen aus der Veräußerung von technischen Anlagen, Fahrzeuge und Maschinen	0,00	0,00	0,00
3315	Einzahlungen aus der Veräußerung von Amts-, Betriebs- und Geschäftsausstattung	0,00	5 000,00	-5 000,00
3316	Einzahlungen aus der Veräußerung von Kulturgütern	0,00	0,00	0,00
3317	Einzahlungen aus der Veräußerung von Beteiligungen	0,00	0,00	0,00
<b>332</b>	<b>Einzahlungen aus der Rückzahlung von Darlehen sowie gewährten Vorschüssen</b>	<b>2 250,00</b>	<b>2 300,00</b>	<b>-50,00</b>
3321	Einzahlungen aus Darlehen an Träger des öffentlichen Rechts	0,00	0,00	0,00
3322	Einzahlungen aus Darlehen an Beteiligungen	2 250,00	2 300,00	-50,00
3323	Einzahlungen aus Darlehen an Unternehmen und Haushalte	0,00	0,00	0,00
3325	Einzahlungen aus Vorschüssen und Anzahlungen	0,00	0,00	0,00
<b>333</b>	<b>Einzahlungen aus Kapitaltransfers</b>	<b>954 257,96</b>	<b>2 043 700,00</b>	<b>-1 089 442,04</b>
3331	Kapitaltransferzahlungen von Trägern des öffentlichen Rechts	754 876,34	1 895 700,00	-1 140 823,66
3332	Kapitaltransferzahlungen von Beteiligungen	0,00	0,00	0,00
3333	Kapitaltransferzahlungen von Unternehmen	0,00	0,00	0,00
3334	Kapitaltransferzahlungen von Haushalten und Organisationen ohne Erwerbscharakter	199 381,62	148 000,00	51 381,62
3335	Kapitaltransferzahlungen vom Ausland	0,00	0,00	0,00
<b>33</b>	<b>Summe Einzahlungen investive Gebarung</b>	<b>1 791 394,85</b>	<b>3 356 000,00</b>	<b>-1 564 605,15</b>
<b>341</b>	<b>Auszahlungen aus der Investitionstätigkeit</b>	<b>8 243 860,64</b>	<b>9 476 000,00</b>	<b>-1 232 139,36</b>
3411	Auszahlungen für den Erwerb von immateriellem Vermögen	0,00	0,00	0,00
3412	Auszahlungen für den Erwerb von Grundstücken und Grundstückseinrichtungen	3 732 751,06	4 244 500,00	-511 748,94
3413	Auszahlungen für den Erwerb von Gebäuden und Bauten	3 714 229,72	4 302 500,00	-588 270,28
3414	Auszahlungen für den Erwerb von technischen Anlagen, Fahrzeuge und Maschinen	296 253,88	402 500,00	-106 246,12

MVAG	Mittelverwendungs- und aufbringungsgruppen (1. und 2. Ebene)	RA 2022	VA 2022	RA - VA
3415	Auszahlungen für den Erwerb von Amts-, Betriebs- und Geschäftsausstattung	500 625,98	526 500,00	-25 874,02
3416	Auszahlungen für den Erwerb von Kulturgütern	0,00	0,00	0,00
3417	Auszahlungen für den Erwerb von Beteiligungen	0,00	0,00	0,00
<b>342</b>	<b>Auszahlungen von gewährten Darlehen sowie gewährten Vorschüssen</b>	<b>0,00</b>	<b>0,00</b>	<b>0,00</b>
3421	Auszahlung von Darlehen an Träger des öffentlichen Rechts	0,00	0,00	0,00
3422	Auszahlung von Darlehen an Beteiligungen	0,00	0,00	0,00
3423	Auszahlung von Darlehen an Unternehmen und Haushalte	0,00	0,00	0,00
3425	Auszahlungen von Vorschüssen und Anzahlungen	0,00	0,00	0,00
<b>343</b>	<b>Auszahlungen aus Kapitaltransfers</b>	<b>171 359,50</b>	<b>228 000,00</b>	<b>-56 640,50</b>
3431	Kapitaltransferzahlungen an Träger des öffentlichen Rechts	142 366,00	171 500,00	-29 134,00
3432	Kapitaltransferzahlungen an Beteiligungen	0,00	0,00	0,00
3433	Kapitaltransferzahlungen an Unternehmen (Finanzunternehmen)	0,00	0,00	0,00
3434	Kapitaltransferzahlungen an Haushalte und Organisationen ohne Erwerbscharakter	28 993,50	56 500,00	-27 506,50
3435	Kapitaltransferzahlungen an das Ausland	0,00	0,00	0,00
<b>34</b>	<b>Summe Auszahlungen investive Gebarung</b>	<b>8 415 220,14</b>	<b>9 704 000,00</b>	<b>-1 288 779,86</b>
<b>SA2</b>	<b>Saldo (2) Geldfluss aus der Investiven Gebarung (33 – 34)</b>	<b>-6 623 825,29</b>	<b>-6 348 000,00</b>	<b>-275 825,29</b>
<b>SA3</b>	<b>Saldo (3) Nettofinanzierungssaldo (Saldo 1 + Saldo 2)</b>	<b>-1 158 475,19</b>	<b>-3 050 000,00</b>	<b>1 891 524,81</b>
<b>351</b>	<b>Einzahlungen aus der Aufnahme von Finanzschulden</b>	<b>4 002 557,41</b>	<b>4 220 500,00</b>	<b>-217 942,59</b>
3511	Einzahlungen aus empfangenen Darlehen von öffentlichen Körperschaften und Rechtsträgern	2 557,41	2 500,00	57,41
3512	Einzahlungen aus empfangenen Darlehen von Beteiligungen	0,00	0,00	0,00
3513	Einzahlungen aus empfangenen Darlehen von Unternehmen und privaten Haushalten	0,00	0,00	0,00
3514	Einzahlungen aus Finanzschulden (Finanzunternehmen)	4 000 000,00	4 218 000,00	-218 000,00
<b>353</b>	<b>Einzahlungen infolge eines Kapitaltausch bei derivativen Finanzinstrumenten mit Grundgeschäft</b>	<b>0,00</b>	<b>0,00</b>	<b>0,00</b>
3530	Einzahlungen infolge eines Kapitaltausch bei derivativen Finanzinstrumenten mit Grundgeschäft	0,00	0,00	0,00
<b>355</b>	<b>Einzahlungen aus dem Abgang von Finanzinstrumenten</b>	<b>0,00</b>	<b>0,00</b>	<b>0,00</b>
3550	Einzahlungen aus dem Abgang von Finanzinstrumenten	0,00	0,00	0,00
<b>35</b>	<b>Summe Einzahlungen aus der Finanzierungstätigkeit</b>	<b>4 002 557,41</b>	<b>4 220 500,00</b>	<b>-217 942,59</b>
<b>361</b>	<b>Auszahlungen aus der Tilgung von Finanzschulden</b>	<b>3 882 566,93</b>	<b>3 885 500,00</b>	<b>-2 933,07</b>
3611	Auszahlungen aus empfangenen Darlehen von öffentlichen Körperschaften und Rechtsträgern	1 635,00	1 700,00	-65,00
3612	Auszahlungen aus empfangenen Darlehen von Beteiligungen	0,00	0,00	0,00
3613	Auszahlungen aus empfangenen Darlehen von Unternehmen und privaten Haushalten	0,00	0,00	0,00
3614	Auszahlungen aus Finanzschulden	3 880 931,93	3 883 800,00	-2 868,07

MVAG	Mittelverwendungs- und aufbringungsgruppen (1. und 2. Ebene)	RA 2022	VA 2022	RA - VA
3615	Auszahlung aus der Rückzahlung von Leasingverbindlichkeiten	0,00	0,00	0,00
<b>363</b>	<b>Auszahlungen infolge eines Kapitaltausch bei derivativen Finanzinstrumenten mit Grundgeschäft</b>	<b>0,00</b>	<b>0,00</b>	<b>0,00</b>
3630	Auszahlungen infolge eines Kapitaltausch bei derivativen Finanzinstrumenten mit Grundgeschäft	0,00	0,00	0,00
<b>365</b>	<b>Auszahlungen für den Erwerb von Finanzinstrumenten</b>	<b>0,00</b>	<b>0,00</b>	<b>0,00</b>
3650	Auszahlungen für den Erwerb von Finanzinstrumenten	0,00	0,00	0,00
<b>36</b>	<b>Summe Auszahlungen aus der Finanzierungstätigkeit</b>	<b>3 882 566,93</b>	<b>3 885 500,00</b>	<b>-2 933,07</b>
<b>SA4</b>	<b>Saldo (4) Geldfluss aus der Finanzierungstätigkeit (35 – 36)</b>	<b>119 990,48</b>	<b>335 000,00</b>	<b>-215 009,52</b>
<b>SA5</b>	<b>Saldo (5) Geldfluss aus der voranschlagswirksamen Gebarung (Saldo 3 + Saldo 4)</b>	<b>-1 038 484,71</b>	<b>-2 715 000,00</b>	<b>1 676 515,29</b>
<b>411</b>	<b>Einzahlungen aus nicht voranschlagswirksamen Forderungen</b>	<b>8 356 331,01</b>		
4110	Einzahlungen aus nicht voranschlagswirksamen Forderungen	8 356 331,01		
<b>412</b>	<b>Einzahlungen aus nicht voranschlagswirksamen Verbindlichkeiten</b>	<b>13 970 098,94</b>		
4120	Einzahlungen aus nicht voranschlagswirksamen Verbindlichkeiten	13 970 098,94		
<b>413</b>	<b>Einzahlungen aus der Aufnahme von zur Kassenstärkung eingegangenen Geldverbindlichkeiten (Barvorlagen)</b>	<b>0,00</b>		
4130	Einzahlungen aus der Aufnahme von zur Kassenstärkung eingegangenen Geldverbindlichkeiten (Barvorlagen)	0,00		
<b>41</b>	<b>Summe Einzahlungen aus der nicht voranschlagswirksamen Gebarung</b>	<b>22 326 429,95</b>		
<b>421</b>	<b>Auszahlungen aus nicht voranschlagswirksamen Forderungen</b>	<b>8 332 743,56</b>		
4210	Auszahlungen aus nicht voranschlagswirksamen Forderungen	8 332 743,56		
<b>422</b>	<b>Auszahlungen aus nicht voranschlagswirksamen Verbindlichkeiten</b>	<b>13 938 536,57</b>		
4220	Auszahlungen aus nicht voranschlagswirksamen Verbindlichkeiten	13 938 536,57		
<b>423</b>	<b>Auszahlungen zur Tilgung von zur Kassenstärkung eingegangenen Geldverbindlichkeiten (Barvorlagen)</b>	<b>0,00</b>		
4230	Auszahlungen zur Tilgung von zur Kassenstärkung eingegangenen Geldverbindlichkeiten (Barvorlagen)	0,00		
<b>42</b>	<b>Summe Auszahlungen aus der nicht voranschlagswirksamen Gebarung</b>	<b>22 271 280,13</b>		
<b>SA6</b>	<b>Geldfluss aus der nicht voranschlagswirksamen Gebarung</b>	<b>55 149,82</b>		
<b>SA7</b>	<b>Veränderung an Liquiden Mitteln (Saldo 5 + Saldo 6)</b>	<b>-983 334,89</b>		
	Anfangsbestand liquide Mittel (115 zum 31.12.2021)	604 524,74		
	Endbestand liquide Mittel (115 zum 31.12.2022)	-378 810,15		
	davon Zahlungsmittelreserven (1152 zum 31.12.2022)	24,85		



Finanzierungshaushalt Gesamt 1. Ebene (Anlage 1b)  
- interne Vergütungen enthalten



MVAG	Mittelverwendungs- und aufbringungsgruppen (1. Ebene)	RA 2022	VA 2022	RA - VA
<b>OPERATIVE GEBARUNG</b>				
311	Einzahlungen aus der operativen Verwaltungstätigkeit	33 027 428,37	32 621 000,00	406 428,37
312	Einzahlungen aus Transfers (ohne Kapitaltransfers)	4 092 574,87	3 539 000,00	553 574,87
313	Einzahlungen aus Finanzerträgen	8 602,48	9 000,00	-397,52
<b>31</b>	<b>Summe Einzahlungen operative Gebarung</b>	<b>37 128 605,72</b>	<b>36 169 000,00</b>	<b>959 605,72</b>
321	Auszahlungen aus Personalaufwand	10 057 154,35	10 316 000,00	-258 845,65
322	Auszahlungen aus Sachaufwand (ohne Transferaufwand)	12 449 994,14	13 334 000,00	-884 005,86
323	Auszahlungen aus Transfers (ohne Kapitaltransfers)	8 846 381,93	8 913 000,00	-66 618,07
324	Auszahlungen aus Finanzaufwand	309 725,20	308 000,00	1 725,20
<b>32</b>	<b>Summe Auszahlungen operative Gebarung</b>	<b>31 663 255,62</b>	<b>32 871 000,00</b>	<b>-1 207 744,38</b>
<b>SA1</b>	<b>Saldo (1) Geldfluss aus der Operativen Gebarung (31 – 32)</b>	<b>5 465 350,10</b>	<b>3 298 000,00</b>	<b>2 167 350,10</b>
<b>INVESTIVE GEBARUNG</b>				
331	Einzahlungen aus der Investitionstätigkeit	834 886,89	1 310 000,00	-475 113,11
332	Einzahlungen aus der Rückzahlung von Darlehen sowie gewährten Vorschüssen	2 250,00	2 300,00	-50,00
333	Einzahlungen aus Kapitaltransfers	954 257,96	2 043 700,00	-1 089 442,04
<b>33</b>	<b>Summe Einzahlungen investive Gebarung</b>	<b>1 791 394,85</b>	<b>3 356 000,00</b>	<b>-1 564 605,15</b>
341	Auszahlungen aus der Investitionstätigkeit	8 243 860,64	9 476 000,00	-1 232 139,36
342	Auszahlungen von gewährten Darlehen sowie gewährten Vorschüssen	0,00	0,00	0,00
343	Auszahlungen aus Kapitaltransfers	171 359,50	228 000,00	-56 640,50
<b>34</b>	<b>Summe Auszahlungen investive Gebarung</b>	<b>8 415 220,14</b>	<b>9 704 000,00</b>	<b>-1 288 779,86</b>
<b>SA2</b>	<b>Saldo (2) Geldfluss aus der Investiven Gebarung (33 – 34)</b>	<b>-6 623 825,29</b>	<b>-6 348 000,00</b>	<b>-275 825,29</b>
<b>SA3</b>	<b>Saldo (3) Nettofinanzierungssaldo (Saldo 1 + Saldo 2)</b>	<b>-1 158 475,19</b>	<b>-3 050 000,00</b>	<b>1 891 524,81</b>

MVAG	Mittelverwendungs- und aufbringungsgruppen (1. Ebene)	RA 2022	VA 2022	RA - VA
<b>FINANZIERUNGSTÄTIGKEIT</b>				
351	Einzahlungen aus der Aufnahme von Finanzschulden	4 002 557,41	4 220 500,00	-217 942,59
353	Einzahlungen infolge eines Kapitaltausch bei derivativen Finanzinstrumenten mit Grundgeschäft	0,00	0,00	0,00
355	Einzahlungen aus dem Abgang von Finanzinstrumenten	0,00	0,00	0,00
<b>35</b>	<b>Summe Einzahlungen aus der Finanzierungstätigkeit</b>	<b>4 002 557,41</b>	<b>4 220 500,00</b>	<b>-217 942,59</b>
361	Auszahlungen aus der Tilgung von Finanzschulden	3 882 566,93	3 885 500,00	-2 933,07
363	Auszahlungen infolge eines Kapitaltausch bei derivativen Finanzinstrumenten mit Grundgeschäft	0,00	0,00	0,00
365	Auszahlungen für den Erwerb von Finanzinstrumenten	0,00	0,00	0,00
<b>36</b>	<b>Summe Auszahlungen aus der Finanzierungstätigkeit</b>	<b>3 882 566,93</b>	<b>3 885 500,00</b>	<b>-2 933,07</b>
<b>SA4</b>	<b>Saldo (4) Geldfluss aus der Finanzierungstätigkeit (35 – 36)</b>	<b>119 990,48</b>	<b>335 000,00</b>	<b>-215 009,52</b>
<b>SA5</b>	<b>Saldo (5) Geldfluss aus der voranschlagswirksamen Gebarung (Saldo 3 + Saldo 4)</b>	<b>-1 038 484,71</b>	<b>-2 715 000,00</b>	<b>1 676 515,29</b>
411	Einzahlungen aus nicht voranschlagswirksamen Forderungen	8 356 331,01		
412	Einzahlungen aus nicht voranschlagswirksamen Verbindlichkeiten	13 970 098,94		
413	Einzahlungen aus der Aufnahme von zur Kassenstärkung eingegangenen Geldverbindlichkeiten (Barvorlagen)	0,00		
<b>41</b>	<b>Summe Einzahlungen aus der nicht voranschlagswirksamen Gebarung</b>	<b>22 326 429,95</b>		
421	Auszahlungen aus nicht voranschlagswirksamen Forderungen	8 332 743,56		
422	Auszahlungen aus nicht voranschlagswirksamen Verbindlichkeiten	13 938 536,57		
423	Auszahlungen zur Tilgung von zur Kassenstärkung eingegangenen Geldverbindlichkeiten (Barvorlagen)	0,00		
<b>42</b>	<b>Summe Auszahlungen aus der nicht voranschlagswirksamen Gebarung</b>	<b>22 271 280,13</b>		
<b>SA6</b>	<b>Geldfluss aus der nicht voranschlagswirksamen Gebarung</b>	<b>55 149,82</b>		
<b>SA7</b>	<b>Veränderung an Liquiden Mitteln (Saldo 5 + Saldo 6)</b>	<b>-983 334,89</b>		
	Anfangsbestand liquide Mittel (115 zum 31.12.2021)	604 524,74		
	Endbestand liquide Mittel (115 zum 31.12.2022)	-378 810,15		
	davon Zahlungsmittelreserven (1152 zum 31.12.2022)	24,85		

Finanzierungshaushalt Gesamt 1. und 2. Ebene (Anlage 1b)  
- interne Vergütungen enthalten



MVAG	Mittelverwendungs- und aufbringungsgruppen (1. und 2. Ebene)	RA 2022	VA 2022	RA - VA
<b>311</b>	<b>Einzahlungen aus der operativen Verwaltungstätigkeit</b>	<b>33 027 428,37</b>	<b>32 621 000,00</b>	<b>406 428,37</b>
3111	Einzahlungen aus eigenen Abgaben	5 819 010,12	5 872 000,00	-52 989,88
3112	Einzahlungen aus Ertragsanteilen	15 822 812,92	15 350 000,00	472 812,92
3113	Einzahlungen aus Gebühren	5 668 150,13	5 685 000,00	-16 849,87
3114	Einzahlungen aus Leistungen	2 233 234,94	2 329 000,00	-95 765,06
3115	Einzahlungen aus Besitz und wirtschaftlicher Tätigkeit	934 937,90	864 000,00	70 937,90
3116	Einzahlungen aus Veräußerung von geringwertigen Wirtschaftsgütern (GWG) und sonstige Einzahlungen	2 549 282,36	2 521 000,00	28 282,36
<b>312</b>	<b>Einzahlungen aus Transfers (ohne Kapitaltransfers)</b>	<b>4 092 574,87</b>	<b>3 539 000,00</b>	<b>553 574,87</b>
3121	Transferzahlungen von Trägern des öffentlichen Rechts	3 548 565,23	2 921 000,00	627 565,23
3122	Transferzahlungen von Beteiligungen	0,00	0,00	0,00
3123	Transferzahlungen von Unternehmen (inkl. Finanzunternehmen)	0,00	0,00	0,00
3124	Transferzahlungen von Haushalte und Organisationen ohne Erwerbscharakter	538 409,64	610 000,00	-71 590,36
3125	Transferzahlungen vom Ausland	5 600,00	8 000,00	-2 400,00
3126	Investitions- und Tilgungszuschüsse zwischen Unternehmungen und Betrieben der Gebietskörperschaft und der Gebietskörperschaft	0,00	0,00	0,00
<b>313</b>	<b>Einzahlungen aus Finanzerträgen</b>	<b>8 602,48</b>	<b>9 000,00</b>	<b>-397,52</b>
3131	Einzahlungen aus Zinserträgen	67,95	0,00	67,95
3133	Einzahlungen aus Gewinnentnahmen von marktbestimmten Betrieben	0,00	0,00	0,00
3134	Sonstige Einzahlungen aus Finanzerträgen	0,00	0,00	0,00
3135	Einzahlungen aus Dividenden/Gewinnausschüttungen	8 534,53	9 000,00	-465,47
<b>31</b>	<b>Summe Einzahlungen operative Gebarung</b>	<b>37 128 605,72</b>	<b>36 169 000,00</b>	<b>959 605,72</b>
<b>321</b>	<b>Auszahlungen aus Personalaufwand</b>	<b>10 057 154,35</b>	<b>10 316 000,00</b>	<b>-258 845,65</b>
3211	Auszahlungen für Personalaufwand Bezüge, Nebengebühren, und Mehrleistungsvergütungen)	7 960 301,81	8 167 000,00	-206 698,19
3212	Auszahlungen für gesetzliche und freiwillige Sozialaufwendungen	2 096 852,54	2 149 000,00	-52 147,46
3213	Auszahlungen aus sonstigem Personalaufwand	0,00	0,00	0,00
<b>322</b>	<b>Auszahlungen aus Sachaufwand (ohne Transferaufwand)</b>	<b>12 449 994,14</b>	<b>13 334 000,00</b>	<b>-884 005,86</b>
3221	Auszahlungen für Gebrauchs- und Verbrauchsgüter, Handelswaren	1 109 364,15	1 160 000,00	-50 635,85
3222	Auszahlungen für Verwaltungs- und Betriebsaufwand	1 352 289,11	1 432 000,00	-79 710,89
3223	Auszahlungen für Leasing- und Mietaufwand	500 450,09	516 000,00	-15 549,91
3224	Auszahlungen für Instandhaltung	1 375 019,52	1 511 000,00	-135 980,48
3225	Sonstige Auszahlungen aus Sachaufwand	8 112 871,27	8 715 000,00	-602 128,73
<b>323</b>	<b>Auszahlungen aus Transfers (ohne Kapitaltransfers)</b>	<b>8 846 381,93</b>	<b>8 913 000,00</b>	<b>-66 618,07</b>
3231	Transferzahlungen an Träger des öffentlichen Rechts	7 195 555,08	7 168 000,00	27 555,08
3232	Transferzahlungen an Beteiligungen	0,00	0,00	0,00
3233	Transferzahlungen an Unternehmen (inkl. Finanzunternehmen)	463 979,69	489 000,00	-25 020,31
3234	Transferzahlungen an Haushalte und Organisationen ohne Erwerbscharakter	1 186 847,16	1 256 000,00	-69 152,84

MVAG	Mittelverwendungs- und aufbringungsgruppen (1. und 2. Ebene)	RA 2022	VA 2022	RA - VA
3235	Transferzahlungen an das Ausland	0,00	0,00	0,00
3236	Investitions- und Tilgungszuschüsse zwischen Unternehmungen und Betrieben der Gebietskörperschaft und der Gebietskörperschaft	0,00	0,00	0,00
<b>324</b>	<b>Auszahlungen aus Finanzaufwand</b>	<b>309 725,20</b>	<b>308 000,00</b>	<b>1 725,20</b>
3241	Auszahlungen für Zinsaufwand, für Finanzierungsleasing, für Forderungskauf, für Finanzschulden und derivative Finanzinstrumente	291 623,10	290 000,00	1 623,10
3242	Auszahlungen für Zinsen aus derivativen Finanzinstrumenten ohne Grundgeschäft	0,00	0,00	0,00
3243	Auszahlung aus Gewinnentnahmen von marktbestimmten Betrieben	0,00	0,00	0,00
3244	Sonstige Auszahlungen aus Finanzaufwendungen	18 102,10	18 000,00	102,10
<b>32</b>	<b>Summe Auszahlungen operative Gebarung</b>	<b>31 663 255,62</b>	<b>32 871 000,00</b>	<b>-1 207 744,38</b>
<b>SA1</b>	<b>Saldo (1) Geldfluss aus der Operativen Gebarung (31 – 32)</b>	<b>5 465 350,10</b>	<b>3 298 000,00</b>	<b>2 167 350,10</b>
<b>331</b>	<b>Einzahlungen aus der Investitionstätigkeit</b>	<b>834 886,89</b>	<b>1 310 000,00</b>	<b>-475 113,11</b>
3311	Einzahlungen aus der Veräußerung von immateriellem Vermögen	0,00	0,00	0,00
3312	Einzahlungen aus der Veräußerung von Grundstücken und Grundstückseinrichtungen	834 886,89	1 305 000,00	-470 113,11
3313	Einzahlungen aus der Veräußerung von Gebäuden und Bauten	0,00	0,00	0,00
3314	Einzahlungen aus der Veräußerung von technischen Anlagen, Fahrzeuge und Maschinen	0,00	0,00	0,00
3315	Einzahlungen aus der Veräußerung von Amts-, Betriebs- und Geschäftsausstattung	0,00	5 000,00	-5 000,00
3316	Einzahlungen aus der Veräußerung von Kulturgütern	0,00	0,00	0,00
3317	Einzahlungen aus der Veräußerung von Beteiligungen	0,00	0,00	0,00
<b>332</b>	<b>Einzahlungen aus der Rückzahlung von Darlehen sowie gewährten Vorschüssen</b>	<b>2 250,00</b>	<b>2 300,00</b>	<b>-50,00</b>
3321	Einzahlungen aus Darlehen an Träger des öffentlichen Rechts	0,00	0,00	0,00
3322	Einzahlungen aus Darlehen an Beteiligungen	2 250,00	2 300,00	-50,00
3323	Einzahlungen aus Darlehen an Unternehmen und Haushalte	0,00	0,00	0,00
3325	Einzahlungen aus Vorschüssen und Anzahlungen	0,00	0,00	0,00
<b>333</b>	<b>Einzahlungen aus Kapitaltransfers</b>	<b>954 257,96</b>	<b>2 043 700,00</b>	<b>-1 089 442,04</b>
3331	Kapitaltransferzahlungen von Trägern des öffentlichen Rechts	754 876,34	1 895 700,00	-1 140 823,66
3332	Kapitaltransferzahlungen von Beteiligungen	0,00	0,00	0,00
3333	Kapitaltransferzahlungen von Unternehmen	0,00	0,00	0,00
3334	Kapitaltransferzahlungen von Haushalten und Organisationen ohne Erwerbscharakter	199 381,62	148 000,00	51 381,62
3335	Kapitaltransferzahlungen vom Ausland	0,00	0,00	0,00
<b>33</b>	<b>Summe Einzahlungen investive Gebarung</b>	<b>1 791 394,85</b>	<b>3 356 000,00</b>	<b>-1 564 605,15</b>
<b>341</b>	<b>Auszahlungen aus der Investitionstätigkeit</b>	<b>8 243 860,64</b>	<b>9 476 000,00</b>	<b>-1 232 139,36</b>
3411	Auszahlungen für den Erwerb von immateriellem Vermögen	0,00	0,00	0,00
3412	Auszahlungen für den Erwerb von Grundstücken und Grundstückseinrichtungen	3 732 751,06	4 244 500,00	-511 748,94
3413	Auszahlungen für den Erwerb von Gebäuden und Bauten	3 714 229,72	4 302 500,00	-588 270,28
3414	Auszahlungen für den Erwerb von technischen Anlagen, Fahrzeuge und Maschinen	296 253,88	402 500,00	-106 246,12



MVAG	Mittelverwendungs- und aufbringungsgruppen (1. und 2. Ebene)	RA 2022	VA 2022	RA - VA
3415	Auszahlungen für den Erwerb von Amts-, Betriebs- und Geschäftsausstattung	500 625,98	526 500,00	-25 874,02
3416	Auszahlungen für den Erwerb von Kulturgütern	0,00	0,00	0,00
3417	Auszahlungen für den Erwerb von Beteiligungen	0,00	0,00	0,00
<b>342</b>	<b>Auszahlungen von gewährten Darlehen sowie gewährten Vorschüssen</b>	<b>0,00</b>	<b>0,00</b>	<b>0,00</b>
3421	Auszahlung von Darlehen an Träger des öffentlichen Rechts	0,00	0,00	0,00
3422	Auszahlung von Darlehen an Beteiligungen	0,00	0,00	0,00
3423	Auszahlung von Darlehen an Unternehmen und Haushalte	0,00	0,00	0,00
3425	Auszahlungen von Vorschüssen und Anzahlungen	0,00	0,00	0,00
<b>343</b>	<b>Auszahlungen aus Kapitaltransfers</b>	<b>171 359,50</b>	<b>228 000,00</b>	<b>-56 640,50</b>
3431	Kapitaltransferzahlungen an Träger des öffentlichen Rechts	142 366,00	171 500,00	-29 134,00
3432	Kapitaltransferzahlungen an Beteiligungen	0,00	0,00	0,00
3433	Kapitaltransferzahlungen an Unternehmen (Finanzunternehmen)	0,00	0,00	0,00
3434	Kapitaltransferzahlungen an Haushalte und Organisationen ohne Erwerbscharakter	28 993,50	56 500,00	-27 506,50
3435	Kapitaltransferzahlungen an das Ausland	0,00	0,00	0,00
<b>34</b>	<b>Summe Auszahlungen investive Gebarung</b>	<b>8 415 220,14</b>	<b>9 704 000,00</b>	<b>-1 288 779,86</b>
<b>SA2</b>	<b>Saldo (2) Geldfluss aus der Investiven Gebarung (33 – 34)</b>	<b>-6 623 825,29</b>	<b>-6 348 000,00</b>	<b>-275 825,29</b>
<b>SA3</b>	<b>Saldo (3) Nettofinanzierungssaldo (Saldo 1 + Saldo 2)</b>	<b>-1 158 475,19</b>	<b>-3 050 000,00</b>	<b>1 891 524,81</b>
<b>351</b>	<b>Einzahlungen aus der Aufnahme von Finanzschulden</b>	<b>4 002 557,41</b>	<b>4 220 500,00</b>	<b>-217 942,59</b>
3511	Einzahlungen aus empfangenen Darlehen von öffentlichen Körperschaften und Rechtsträgern	2 557,41	2 500,00	57,41
3512	Einzahlungen aus empfangenen Darlehen von Beteiligungen	0,00	0,00	0,00
3513	Einzahlungen aus empfangenen Darlehen von Unternehmen und privaten Haushalten	0,00	0,00	0,00
3514	Einzahlungen aus Finanzschulden (Finanzunternehmen)	4 000 000,00	4 218 000,00	-218 000,00
<b>353</b>	<b>Einzahlungen infolge eines Kapitaltausch bei derivativen Finanzinstrumenten mit Grundgeschäft</b>	<b>0,00</b>	<b>0,00</b>	<b>0,00</b>
3530	Einzahlungen infolge eines Kapitaltausch bei derivativen Finanzinstrumenten mit Grundgeschäft	0,00	0,00	0,00
<b>355</b>	<b>Einzahlungen aus dem Abgang von Finanzinstrumenten</b>	<b>0,00</b>	<b>0,00</b>	<b>0,00</b>
3550	Einzahlungen aus dem Abgang von Finanzinstrumenten	0,00	0,00	0,00
<b>35</b>	<b>Summe Einzahlungen aus der Finanzierungstätigkeit</b>	<b>4 002 557,41</b>	<b>4 220 500,00</b>	<b>-217 942,59</b>
<b>361</b>	<b>Auszahlungen aus der Tilgung von Finanzschulden</b>	<b>3 882 566,93</b>	<b>3 885 500,00</b>	<b>-2 933,07</b>
3611	Auszahlungen aus empfangenen Darlehen von öffentlichen Körperschaften und Rechtsträgern	1 635,00	1 700,00	-65,00
3612	Auszahlungen aus empfangenen Darlehen von Beteiligungen	0,00	0,00	0,00
3613	Auszahlungen aus empfangenen Darlehen von Unternehmen und privaten Haushalten	0,00	0,00	0,00
3614	Auszahlungen aus Finanzschulden	3 880 931,93	3 883 800,00	-2 868,07

MVAG	Mittelverwendungs- und aufbringungsgruppen (1. und 2. Ebene)	RA 2022	VA 2022	RA - VA
3615	Auszahlung aus der Rückzahlung von Leasingverbindlichkeiten	0,00	0,00	0,00
<b>363</b>	<b>Auszahlungen infolge eines Kapitaltausch bei derivativen Finanzinstrumenten mit Grundgeschäft</b>	<b>0,00</b>	<b>0,00</b>	<b>0,00</b>
3630	Auszahlungen infolge eines Kapitaltausch bei derivativen Finanzinstrumenten mit Grundgeschäft	0,00	0,00	0,00
<b>365</b>	<b>Auszahlungen für den Erwerb von Finanzinstrumenten</b>	<b>0,00</b>	<b>0,00</b>	<b>0,00</b>
3650	Auszahlungen für den Erwerb von Finanzinstrumenten	0,00	0,00	0,00
<b>36</b>	<b>Summe Auszahlungen aus der Finanzierungstätigkeit</b>	<b>3 882 566,93</b>	<b>3 885 500,00</b>	<b>-2 933,07</b>
<b>SA4</b>	<b>Saldo (4) Geldfluss aus der Finanzierungstätigkeit (35 – 36)</b>	<b>119 990,48</b>	<b>335 000,00</b>	<b>-215 009,52</b>
<b>SA5</b>	<b>Saldo (5) Geldfluss aus der voranschlagswirksamen Gebarung (Saldo 3 + Saldo 4)</b>	<b>-1 038 484,71</b>	<b>-2 715 000,00</b>	<b>1 676 515,29</b>
<b>411</b>	<b>Einzahlungen aus nicht voranschlagswirksamen Forderungen</b>	<b>8 356 331,01</b>		
4110	Einzahlungen aus nicht voranschlagswirksamen Forderungen	8 356 331,01		
<b>412</b>	<b>Einzahlungen aus nicht voranschlagswirksamen Verbindlichkeiten</b>	<b>13 970 098,94</b>		
4120	Einzahlungen aus nicht voranschlagswirksamen Verbindlichkeiten	13 970 098,94		
<b>413</b>	<b>Einzahlungen aus der Aufnahme von zur Kassenstärkung eingegangenen Geldverbindlichkeiten (Barvorlagen)</b>	<b>0,00</b>		
4130	Einzahlungen aus der Aufnahme von zur Kassenstärkung eingegangenen Geldverbindlichkeiten (Barvorlagen)	0,00		
<b>41</b>	<b>Summe Einzahlungen aus der nicht voranschlagswirksamen Gebarung</b>	<b>22 326 429,95</b>		
<b>421</b>	<b>Auszahlungen aus nicht voranschlagswirksamen Forderungen</b>	<b>8 332 743,56</b>		
4210	Auszahlungen aus nicht voranschlagswirksamen Forderungen	8 332 743,56		
<b>422</b>	<b>Auszahlungen aus nicht voranschlagswirksamen Verbindlichkeiten</b>	<b>13 938 536,57</b>		
4220	Auszahlungen aus nicht voranschlagswirksamen Verbindlichkeiten	13 938 536,57		
<b>423</b>	<b>Auszahlungen zur Tilgung von zur Kassenstärkung eingegangenen Geldverbindlichkeiten (Barvorlagen)</b>	<b>0,00</b>		
4230	Auszahlungen zur Tilgung von zur Kassenstärkung eingegangenen Geldverbindlichkeiten (Barvorlagen)	0,00		
<b>42</b>	<b>Summe Auszahlungen aus der nicht voranschlagswirksamen Gebarung</b>	<b>22 271 280,13</b>		
<b>SA6</b>	<b>Geldfluss aus der nicht voranschlagswirksamen Gebarung</b>	<b>55 149,82</b>		
<b>SA7</b>	<b>Veränderung an Liquiden Mitteln (Saldo 5 + Saldo 6)</b>	<b>-983 334,89</b>		
	<b>Anfangsbestand liquide Mittel (115 zum 31.12.2021)</b>	<b>604 524,74</b>		
	<b>Endbestand liquide Mittel (115 zum 31.12.2022)</b>	<b>-378 810,15</b>		
	<b>davon Zahlungsmittelreserven (1152 zum 31.12.2022)</b>	<b>24,85</b>		

Vermögenshaushalt (Anlage 1c)



AKTIVA		Code	Endbestand 31.12.2021	Endbestand 31.12.2022	Veränderung
<b>A</b>	<b>Langfristiges Vermögen</b>	<b>10</b>	<b>113 160 695,37</b>	<b>115 212 517,10</b>	<b>2 051 821,73</b>
<b>A.I</b>	<b>Immaterielle Vermögenswerte</b>	<b>101</b>	<b>253 139,46</b>	<b>194 590,68</b>	<b>-58 548,78</b>
A.I.1	Immaterielle Vermögenswerte	1010	253 139,46	194 590,68	-58 548,78
<b>A.II</b>	<b>Sachanlagen</b>	<b>102</b>	<b>110 672 424,57</b>	<b>112 931 095,95</b>	<b>2 258 671,38</b>
A.II.1	Grundstücke, Grundstückseinrichtungen und Infrastruktur	1021	56 984 327,22	56 923 323,60	-61 003,62
A.II.2	Gebäude und Bauten	1022	20 353 178,12	22 636 032,45	2 282 854,33
A.II.3	Wasser- und Abwasserbauten und -anlagen	1023	23 054 784,69	22 123 237,21	-931 547,48
A.II.4	Sonderanlagen	1024	541 084,71	669 886,94	128 802,23
A.II.5	Technische Anlagen, Fahrzeuge und Maschinen	1025	816 951,19	904 109,52	87 158,33
A.II.6	Amts-, Betriebs- und Geschäftsausstattung	1026	842 050,29	1 123 352,83	281 302,54
A.II.7	Kulturgüter	1027	1 718 597,71	1 720 597,71	2 000,00
A.II.8	Geleistete Anzahlungen für Anlagen und Anlagen in Bau	1028	6 361 450,64	6 830 555,69	469 105,05
<b>A.III</b>	<b>Aktive Finanzinstrumente/Langfristiges Finanzvermögen</b>	<b>103</b>	<b>0,00</b>	<b>0,00</b>	<b>0,00</b>
A.III.1	Bis zur Endfälligkeit gehaltene Finanzinstrumente	1031	0,00	0,00	0,00
A.III.2	Zur Veräußerung verfügbare Finanzinstrumente	1032	0,00	0,00	0,00
A.III.3	Partizipations- und Hybridkapital	1033	0,00	0,00	0,00
A.III.4	Derivative Finanzinstrumente ohne Grundgeschäft	1034	0,00	0,00	0,00
<b>A.IV</b>	<b>Beteiligungen</b>	<b>104</b>	<b>148 073,98</b>	<b>184 890,29</b>	<b>36 816,31</b>
A.IV.1	Beteiligungen an verbundenen Unternehmen	1041	0,00	36 329,63	36 329,63
A.IV.2	Beteiligungen an assoziierten Unternehmen	1042	145 867,26	147 134,13	1 266,87
A.IV.3	Sonstige Beteiligungen	1043	2 206,72	1 426,53	-780,19
A.IV.4	Verwaltete Einrichtungen, die der Kontrolle unterliegen	1044	0,00	0,00	0,00
<b>A.V</b>	<b>Langfristige Forderungen</b>	<b>106</b>	<b>2 087 057,36</b>	<b>1 901 940,18</b>	<b>-185 117,18</b>
A.V.1	Langfristige Forderungen aus Lieferungen und Leistungen	1061	2 057 807,36	1 874 940,18	-182 867,18
A.V.2	Langfristige Forderungen aus gewährten Darlehen	1062	29 250,00	27 000,00	-2 250,00
A.V.3	Sonstige langfristige Forderungen	1063	0,00	0,00	0,00

AKTIVA		Code	Endbestand 31.12.2021	Endbestand 31.12.2022	Veränderung
<b>B</b>	<b>Kurzfristiges Vermögen</b>	<b>11</b>	<b>4 393 300,21</b>	<b>3 923 752,76</b>	<b>-469 547,45</b>
<b>B.I</b>	<b>Kurzfristige Forderungen</b>	<b>113</b>	<b>3 195 171,48</b>	<b>3 439 494,02</b>	<b>244 322,54</b>
B.I.1	Kurzfristige Forderungen aus Lieferungen und Leistungen	1131	378 352,98	712 503,30	334 150,32
B.I.2	Kurzfristige Forderungen aus Abgaben	1132	189 882,48	128 608,56	-61 273,92
B.I.3	Sonstige kurzfristige Forderungen	1133	0,00	0,00	0,00
B.I.4	Sonstige kurzfristige Forderungen (nicht voranschlagswirksame Gebarung)	1134	2 626 936,02	2 598 382,16	-28 553,86
<b>B.II</b>	<b>Vorräte</b>	<b>114</b>	<b>26 108,00</b>	<b>28 789,00</b>	<b>2 681,00</b>
B.II.1	Vorräte	1141	26 108,00	28 789,00	2 681,00
B.II.2	Gegebene Anzahlungen auf Vorräte	1142	0,00	0,00	0,00
<b>B.III</b>	<b>Liquide Mittel</b>	<b>115</b>	<b>1 172 020,73</b>	<b>445 924,74</b>	<b>-726 095,99</b>
B.III.1	Kassa, Bankguthaben, Schecks	1151	474 304,91	445 899,89	-28 405,02
B.III.2	Zahlungsmittelreserven	1152	697 715,82	24,85	-697 690,97
<b>B.IV</b>	<b>Aktive Finanzinstrumente/Kurzfristiges Finanzvermögen</b>	<b>116</b>	<b>0,00</b>	<b>0,00</b>	<b>0,00</b>
B.IV.1	Aktive Finanzinstrumente/Kurzfristiges Finanzvermögen	1160	0,00	0,00	0,00
<b>B.V</b>	<b>Aktive Rechnungsabgrenzung</b>	<b>117</b>	<b>0,00</b>	<b>9 545,00</b>	<b>9 545,00</b>
B.V.1	Aktive Rechnungsabgrenzung	1170	0,00	9 545,00	9 545,00
<b>Summe Aktiva (10 + 11)</b>			<b>117 553 995,58</b>	<b>119 136 269,86</b>	<b>1 582 274,28</b>

PASSIVA		Code	Endbestand 31.12.2021	Endbestand 31.12.2022	Veränderung
<b>C</b>	<b>Nettovermögen (Ausgleichsposten)</b>	<b>12</b>	<b>53 283 990,56</b>	<b>55 004 416,91</b>	<b>1 720 426,35</b>
<b>C.I</b>	<b>Saldo der Eröffnungsbilanz</b>	<b>121</b>	<b>26 783 315,40</b>	<b>26 783 315,40</b>	<b>0,00</b>
C.I.1	Saldo der Eröffnungsbilanz	1210	26 783 315,40	26 783 315,40	0,00
<b>C.II</b>	<b>Kumuliertes Nettoergebnis</b>	<b>122</b>	<b>-224 677,82</b>	<b>2 185 905,89</b>	<b>2 410 583,71</b>
C.II.1	Kumuliertes Nettoergebnis	1220	-224 677,82	2 185 905,89	2 410 583,71
<b>C.III</b>	<b>Haushaltsrücklagen</b>	<b>123</b>	<b>26 600 535,72</b>	<b>25 902 819,90</b>	<b>-697 715,82</b>
C.III.1	Haushaltsrücklagen	1230	26 600 535,72	25 902 819,90	-697 715,82
<b>C.IV</b>	<b>Neubewertungsrücklagen (Umbewertungskonto)</b>	<b>124</b>	<b>124 817,26</b>	<b>132 375,72</b>	<b>7 558,46</b>
C.IV.1	Neubewertungsrücklagen (Umbewertungskonto)	1240	124 817,26	132 375,72	7 558,46
<b>C.V</b>	<b>Fremdwährungsumrechnungsrücklagen</b>	<b>125</b>	<b>0,00</b>	<b>0,00</b>	<b>0,00</b>
C.V.1	Fremdwährungsumrechnungsrücklagen	1250	0,00	0,00	0,00
<b>D</b>	<b>Sonderposten Investitionszuschüsse (Kapitaltransfers)</b>	<b>13</b>	<b>17 519 863,27</b>	<b>17 798 095,04</b>	<b>278 231,77</b>
<b>D.I</b>	<b>Investitionszuschüsse</b>	<b>131</b>	<b>17 519 863,27</b>	<b>17 798 095,04</b>	<b>278 231,77</b>
D.I.1	Investitionszuschüsse von Trägern öffentlichen Rechts	1311	13 138 260,10	13 440 570,18	302 310,08
D.I.2	Investitionszuschüsse von Beteiligungen	1312	0,00	0,00	0,00
D.I.3	Investitionszuschüsse von übrigen	1313	4 381 603,17	4 357 524,86	-24 078,31
<b>E</b>	<b>Langfristige Fremdmittel</b>	<b>14</b>	<b>44 490 493,44</b>	<b>43 785 628,21</b>	<b>-704 865,23</b>
<b>E.I</b>	<b>Langfristige Finanzschulden, netto</b>	<b>141</b>	<b>40 211 999,27</b>	<b>40 364 836,53</b>	<b>152 837,26</b>
E.I.1	Langfristige Finanzschulden	1411	40 211 999,27	40 364 836,53	152 837,26
E.I.2	Langfristige Forderungen aus derivativen Finanzinstrumenten mit Grundgeschäft (-)	1412	0,00	0,00	0,00
E.I.3	Langfristige Verbindlichkeiten aus derivativen Finanzinstrumenten mit Grundgeschäft	1413	0,00	0,00	0,00
<b>E.II</b>	<b>Langfristige Verbindlichkeiten</b>	<b>142</b>	<b>1 011 880,10</b>	<b>919 891,00</b>	<b>-91 989,10</b>
E.II.1	Langfristige Verbindlichkeiten aus Lieferungen und Leistungen	1421	1 011 880,10	919 891,00	-91 989,10
E.II.2	Leasingverbindlichkeiten	1422	0,00	0,00	0,00
E.II.3	Sonstige langfristige Verbindlichkeiten	1423	0,00	0,00	0,00

PASSIVA		Code	Endbestand 31.12.2021	Endbestand 31.12.2022	Veränderung
<b>E.III</b>	<b>Langfristige Rückstellungen</b>	<b>143</b>	<b>3 266 614,07</b>	<b>2 500 900,68</b>	<b>-765 713,39</b>
E.III.1	Rückstellungen für Abfertigungen	1431	2 001 758,46	1 560 135,25	-441 623,21
E.III.2	Rückstellungen für Jubiläumszuwendungen	1432	1 264 855,61	940 765,43	-324 090,18
E.III.3	Rückstellungen für Haftungen	1433	0,00	0,00	0,00
E.III.4	Rückstellungen für Sanierungen von Altlasten	1434	0,00	0,00	0,00
E.III.5	Rückstellungen für Pensionen	1435	0,00	0,00	0,00
E.III.6	Sonstige langfristige Rückstellungen	1436	0,00	0,00	0,00
<b>F</b>	<b>Kurzfristige Fremdmittel</b>	<b>15</b>	<b>2 259 648,31</b>	<b>2 548 129,70</b>	<b>288 481,39</b>
<b>F.I</b>	<b>Kurzfristige Finanzschulden, netto</b>	<b>151</b>	<b>832 552,69</b>	<b>1 056 944,81</b>	<b>224 392,12</b>
F.I.1	Kurzfristige Finanzschulden	1511	832 552,69	1 056 944,81	224 392,12
F.I.2	Kurzfristige Forderungen aus derivativen Finanzinstrumenten mit Grundgeschäft (-)	1512	0,00	0,00	0,00
F.I.3	Kurzfristige Verbindlichkeiten aus derivativen Finanzinstrumenten mit Grundgeschäft	1513	0,00	0,00	0,00
<b>F.II</b>	<b>Kurzfristige Verbindlichkeiten</b>	<b>152</b>	<b>1 373 895,62</b>	<b>1 451 184,89</b>	<b>77 289,27</b>
F.II.1	Kurzfristige Verbindlichkeiten aus Lieferungen und Leistungen	1521	619 542,64	641 549,96	22 007,32
F.II.2	Kurzfristige Verbindlichkeiten aus Abgaben	1522	0,00	0,00	0,00
F.II.3	Sonstige kurzfristige Verbindlichkeiten	1523	0,00	0,00	0,00
F.II.4	Sonstige kurzfristige Verbindlichkeiten (nicht voranschlagswirksame Gebarung)	1524	754 352,98	809 634,93	55 281,95
<b>F.III</b>	<b>Kurzfristige Rückstellungen</b>	<b>153</b>	<b>40 000,00</b>	<b>40 000,00</b>	<b>0,00</b>
F.III.1	Rückstellungen für Prozesskosten	1531	40 000,00	40 000,00	0,00
F.III.2	Rückstellungen für ausstehende Rechnungen	1532	0,00	0,00	0,00
F.III.3	Rückstellungen für nicht konsumierte Urlaube	1533	0,00	0,00	0,00
F.III.4	Sonstige kurzfristige Rückstellungen	1534	0,00	0,00	0,00
<b>F.IV</b>	<b>Passive Rechnungsabgrenzung</b>	<b>154</b>	<b>13 200,00</b>	<b>0,00</b>	<b>-13 200,00</b>
F.IV.1	Passive Rechnungsabgrenzung	1540	13 200,00	0,00	-13 200,00
<b>Summe Passiva (12 + 13 + 14 + 15)</b>			<b>117 553 995,58</b>	<b>119 136 269,86</b>	<b>1 582 274,28</b>



Querschnitt (Anlage 5b)



Bezeichnung	Zuordnung der Aufwands- und Ertragsgruppen	Summe Haushalt	davon A 85 - 89	Summe ohne A 85 - 89	
<b>I. Querschnitt</b>					
<b>Erträge der operativen Gebarung / Einzahlungen aus Abgaben</b>					
10	Einzahlungen aus eigenen Abgaben	Unterklassen 83 bis 85 ohne Gruppen 852, 858 und 859	5 819 010,12	0,00	5 819 010,12
11	Erträge aus Ertragsanteilen	Gruppen 858 und 859	15 822 812,92	0,00	15 822 812,92
12	Gebühren für die Benützung von Gemeindevorrichtungen und -anlagen	Gruppe 852	5 668 150,13	5 531 825,09	136 325,04
13	Erträge aus Leistungen	Unterklasse 81 ohne Gruppen 811, 817, 818 und 819	2 233 234,94	46 119,29	2 187 115,65
14	Erträge aus Besitz und wirtschaftlicher Tätigkeit	Gruppen 811, 820, 822, 823	943 540,38	648 643,65	294 896,73
15	Transfererträge von Trägern des öffentlichen Rechts	Gruppen 860 bis 863, 888	2 621 665,23	134 729,32	2 486 935,91
16	Sonstige Transfererträge	Gruppen 809, 864 bis 868, 880	768 998,52	195 954,58	573 043,94
17	Gewinnentnahmen der Gemeinde von Unternehmungen und marktbestimmten Betrieben der Gemeinde (A 85-89)	Gruppe 869 und 879	0,00	0,00	0,00
18	Erträge aus Veräußerungen und sonstige Erträge	Gruppen 814, 815, 824, 827, 828 und 829	2 318 693,48	727 275,08	1 591 418,40
<b>19</b>	<b>Summe 1 (Erträge)</b>		<b>36 196 105,72</b>	<b>7 284 547,01</b>	<b>28 911 558,71</b>
<b>Aufwendungen der operativen Gebarung</b>					
20	Personalaufwand	Klasse 5 ohne nicht finanzierungswirksame Konten	10 057 154,35	1 600 517,34	8 456 637,01
21	Pensionen und sonstige Ruhebezüge	Gruppen 760, 761	714 385,41	17 080,08	697 305,33
22	Bezüge der gewählten Organe	Gruppe 721	629 496,08	0,00	629 496,08
23	Gebrauchs- und Verbrauchsgüter, Handelswaren	Klasse 4	1 109 364,15	207 257,93	902 106,22
24	Verwaltungs- und Betriebsaufwand	Klasse 6 ohne Gruppen 650 bis 655, 657, 658, 680 bis 687, 689, 690, 694 bis 699; Unterklassen 70 bis 72 ohne Gruppen 706 und 721; Gruppe 790	10 729 236,01	3 566 111,84	7 163 124,17
25	Zinsen für Finanzschulden	Gruppen 650, 651, 653 und 657	291 623,10	156 534,74	135 088,36
26	Laufende Transfers an Träger des öffentlichen Rechts	Gruppen 750 bis 754	7 195 555,08	18 819,08	7 176 736,00
27	Sonstige laufende Transfers	Gruppen 755 bis 757, 759, 764, 768, 780 und 781	936 441,44	0,00	936 441,44
28	Gewinnentnahmen der Gemeinde von Unternehmungen und marktbestimmten Betrieben der Gemeinde (A 85-89)	Gruppe 769	0,00	0,00	0,00
<b>29</b>	<b>Summe 2 (Aufwendungen)</b>		<b>31 663 255,62</b>	<b>5 566 321,01</b>	<b>26 096 934,61</b>
<b>91</b>	<b>SALDO 1: Ergebnis der operativen Gebarung</b>	Summe 1 minus Summe 2	<b>4 532 850,10</b>	<b>1 718 226,00</b>	<b>2 814 624,10</b>

Bezeichnung	Zuordnung Abgang/Zugang zu den Bestandskonten und der Kapitaltransferkonten	Summe Haushalt	davon A 85 - 89	Summe ohne A 85 - 89
<b>Vermögensgebarung mit Kapitaltransfers ohne Finanztransaktionen</b>				
30 Veräußerung von unbeweglichem Vermögen	Unterklassen 00, 01, 05 und 06; Gruppen 801, 802 und 805 (bei unbeweglichen Kulturgütern)	834 886,89	422 969,39	411 917,50
31 Veräußerung von beweglichem Vermögen	Unterklassen 02 bis 04; Gruppen 100, 113, 120, 150, 159, 170 und 175; Gruppen 803, 804 und 805 (bei beweglichen Kulturgütern)	0,00	0,00	0,00
32 Veräußerung von immateriellen Vermögenswerten	Unterklasse 07	0,00	0,00	0,00
33 Investitionszuschüsse (erhaltene Kapitaltransfers) von Trägern des öffentlichen Rechts	Gruppen 300 bis 303, 309, 871	1 687 376,34	203 103,18	1 484 273,16
34 Sonstige Investitionszuschüsse (erhaltene Kapitaltransfers)	Gruppen 304 bis 308	199 381,62	191 081,62	8 300,00
<b>39 Summe 3 (Vermögensgebarung mit Kapitaltransfer ohne Finanztransaktionen)</b>		<b>2 721 644,85</b>	<b>817 154,19</b>	<b>1 904 490,66</b>
<b>Vermögensgebarung und Kapitaltransfers ohne Finanztransaktionen</b>				
40 Erwerb von unbeweglichem Vermögen	Unterklassen 00, 01 und 05; Gruppen 060, 061 und 063	7 446 980,78	2 365 001,57	5 081 979,21
41 Erwerb von beweglichem Vermögen, Aktivierte Vorräte	Unterklassen 02 bis 04; Gruppe 062; Gruppen 100, 113, 120, 150, 159, 170 und 175	796 879,86	131 580,52	665 299,34
42 Erwerb von immateriellen Vermögenswerten	Unterklasse 07	0,00	0,00	0,00
43 Kapitaltransfers an Träger des öffentlichen Rechts	Gruppen 130 und 135; Gruppen 770 bis 774	142 366,00	0,00	142 366,00
44 Sonstige Kapitaltransfers	Gruppen 775 bis 779, 785 und 786	28 993,50	0,00	28 993,50
<b>49 Summe 4 (Vermögensgebarung und Kapitaltransfer ohne Finanztransaktionen)</b>		<b>8 415 220,14</b>	<b>2 496 582,09</b>	<b>5 918 638,05</b>
<b>92 SALDO 2: Saldo der Vermögensgebarung ohne Finanztransaktionen</b>	Summe 3 minus Summe 4	<b>-5 693 575,29</b>	<b>-1 679 427,90</b>	<b>-4 014 147,39</b>

Bezeichnung	Zuordnung der Gruppen der Finanzierungsrechnung	nur A 85 - 89
<b>Einzahlungen aus Finanztransaktionen</b>		
50 Veräußerung von Beteiligungen und Wertpapieren	Unterklasse 08; Gruppen 223 und 224	0,00
51 Entnahmen aus Zahlungsmittelreserven	Gruppen 293, 294 und 295	0,00
52 Einzahlungen aus der Rückzahlung von Darlehen an Träger des öffentlichen Rechts	Gruppen 240 bis 244	0,00
53 Einzahlungen aus der Rückzahlung von Darlehen an andere und von Bezugsvorschüssen	Gruppen 245 bis 249 und 273	0,00
54 Aufnahme von Finanzschulden von Trägern des öffentlichen Rechts	Gruppen 340 bis 344, 350 bis 354	2 557,41
55 Aufnahme von Finanzschulden von anderen	Unterklasse 32; Gruppen 345 bis 349, 355 bis 357	1 351 808,92
58 Ausgleichszahlungen aus Finanzderivaten	Gruppen 821 und 826	0,00
<b>59 Summe 5 (Einzahlungen aus Finanztransaktionen)</b>		<b>1 354 366,33</b>
<b>Auszahlungen aus Finanztransaktionen</b>		
60 Erwerb von Beteiligungen und Wertpapieren	Unterklasse 08; Gruppen 223 und 224	0,00
61 Zuführung an Zahlungsmittelreserven	Gruppen 293, 294 und 295	0,00
62 Gewährung von Darlehen an Träger des öffentlichen Rechts	Gruppen 240 bis 244	0,00
63 Gewährung von Darlehen an andere und von Bezugsvorschüssen	Gruppen 245 bis 249 und 273	0,00
64 Rückzahlung von Finanzschulden bei Trägern des öffentlichen Rechts	Gruppen 340 bis 344, 350 bis 354	0,00
65 Rückzahlung von Finanzschulden bei anderen	Unterklasse 32; Gruppen 345 bis 349, 355 bis 357	1 444 297,85
68 Ausgleichszahlungen aus Finanzderivaten	Gruppen 652, 655 und 658	0,00
<b>69 Summe 6 (Auszahlungen aus Finanztransaktionen)</b>		<b>1 444 297,85</b>
<b>93 SALDO 3: Saldo der Finanztransaktionen</b>	Summe 5 minus Summe 6	<b>-89 931,52</b>
<b>94 SALDO 4:</b>	Summe der Salden 1, 2 und 3	<b>-51 133,42</b>
<b>II. Ableitung des Finanzierungssaldos</b>		
70 Jahresergebnis Haushalt ohne A 85 - 89 und ohne Finanztransaktionen	Saldo 1 plus Saldo 2	-1 199 523,29
71 Überrechnung Jahresergebnis A 85 - 89	Saldo 4 der Spalte "nur A 85 - 89"	-51 133,42
<b>95 Finanzierungssaldo ('vorläufiges Maastricht-Ergebnis')</b>		<b>-1 250 656,71</b>



Haushaltspotential (aufbauend auf der Ergebnisrechnung)





**Rechnungsabschluss 2022**
**Haushaltspotential (aufbauend auf der Ergebnisrechnung)**

Stadt Waidhofen a/d Ybbs

MVAG	Mittelverwendungs- und -aufbringungsgruppen	Mittelaufbringung	Mittelverwendung	Saldo
211	Erträge aus der operativen Verwaltungstätigkeit	34.361.816,33		
212	Erträge aus Transfers	4.797.758,26		
213	Finanzerträge	8.602,48		
Summe Erträge (SU 21)		<b>39.168.177,07</b>		
2117	Nicht finanzierungswirksame operative Erträge (Auflösung von Rückstellungen und Aktivierte Eigenleistungen)	-869.582,96		
2127	Nicht finanzierungswirksamer Transferertrag (Auflösung von Investitionszuschüssen)	-686.217,58		
2136	Sonstige nicht finanzierungswirksame Finanzerträge (Auflösung von RS Bewertung von Beteiligungen und aktiven Finanzinstrumenten)	0,00		
Nicht finanzwirksame Erträge		<b>-1.555.800,54</b>		
Finanzwirksame Erträge		<b>37.612.376,53</b>		
221	Personalaufwand		10.104.548,50	
222	Sachaufwand (ohne Transferaufwand)		17.996.901,61	
223	Transferaufwand (laufende Transfers und Kapitaltransfers)		9.040.140,78	
224	Finanzaufwand		313.718,29	
Summe Aufwendungen (SU 22)			<b>37.455.309,18</b>	
2214	Nicht finanzierungswirksamer Personalaufwand (Dotierung RS für Abfertigungen, Jubiläum u. nicht konsumierte Urlaube)		-47.394,15	
2226	Nicht finanzierungswirksamer Sachaufwand (inkl. Abschreibungen, Dotierung von RS Prozess, ausstehende Rechnungen)		-5.561.452,90	
2237	Nicht finanzierungswirksamer Transferaufwand (Dotierungen von RS f. Pensionen)		0,00	
2245	Nicht finanzierungswirksamer Finanzaufwand (Wertberichtigungen zu Finanzinstrumenten, Aufwendungen aus der Bewertung von Beteiligungen)		-3.992,15	
Nicht finanzwirksame Aufwendungen			<b>-5.612.839,20</b>	
Finanzwirksame Aufwendungen			<b>31.842.469,98</b>	
Finanzwirksames Ergebnis		<b>37.612.376,53</b>	<b>31.842.469,98</b>	<b>5.769.906,55</b>

**Rechnungsabschluss 2022**
**Haushaltspotential (aufbauend auf der Ergebnisrechnung)**

Stadt Waidhofen a/d Ybbs

MVAG	Mittelverwendungs- und -aufbringungsgruppen	Mittelaufbringung	Mittelverwendung	Saldo
332	Einzahlungen aus der Rückzahlung von Darlehen sowie gewährten Vorschüssen (ohne 3325 mit Projektcode - Anzahlungen)	2.250,00		
1141	Vorräte ( - Veränderung)	0,00		
1142	Gegebene Anzahlungen auf Vorräte ( - Veränderung)	0,00		
1540	Passive Rechnungsabgrenzung	-13.200,00		
	Einzahlungen der Kontengruppe 000-089, die keinem Projekt mit Projektcode 1 zugeordnet sind	0,00		
	Einzahlungen der Kontengruppe 30, die keinem Projekt mit Projektcode 1 zugeordnet sind	280.329,21		
	- Erträge der Kontogruppe 80 mit Projektcode 1	0,00		
2301	Entnahmen von Rücklagen endfälliger Darlehen (Kontengruppe 893)	0,00		
	<b>Jährliche wiederkehrende Einzahlungen</b>	<b>269.379,21</b>		
36	Auszahlungen aus der Finanzierungstätigkeit (ohne Projektcode 1)		3.882.566,93	
2401	Zuweisung an Rücklagen endfälliger Darlehen (Kontengruppe 793)		0,00	
342	Auszahlungen von gewährten Darlehen sowie gewährten Vorschüssen (ohne 3425 mit Projektcode - Anzahlungen)		0,00	
1141	Vorräte ( + Veränderung)		2.681,00	
1142	Gegebene Anzahlungen auf Vorräte ( + Veränderung)		0,00	
1170	Aktive Rechnungsabgrenzung		9.545,00	
	Auszahlungen (Investitionen) der Kontengruppe 000-083, die keinem Projekt mit Projektcode 1 zugeordnet sind		707.090,96	
	<b>Jährliche wiederkehrende Auszahlungen</b>		<b>4.601.883,89</b>	
	Kontengruppe 871, KT der Ergebnisrechnung, mit Projektcode (BZ)	-427.500,00		
	<b>Summe Kapitaltransfers der Ergebnisrechnung</b>	<b>-427.500,00</b>		
	<b>Jährliches Haushaltspotential</b>	<b>37.454.255,74</b>	<b>36.444.353,87</b>	<b>1.009.901,87</b>
	Jährliches Haushaltspotential	1.009.901,87		
	kumuliertes Haushaltspotential zum 31.12.2021 (Vorjahr)	-188.082,77		
	<b>Verfügbares Haushaltspotential</b>	<b>821.819,10</b>		

**Rechnungsabschluss 2022**
**Haushaltspotential (aufbauend auf der Ergebnisrechnung)**

Stadt Waidhofen a/d Ybbs

<b>MVAG</b>	<b>Mittelverwendungs- und -aufbringungsgruppen</b>	<b>Mittelaufbringung</b>	<b>Mittelverwendung</b>	<b>Saldo</b>
informativ	im verfügbaren Haushaltspotential enthaltene Bedarfszuweisungen zur Liquiditätssteigerung	505.000,00		
	aus Kontogruppe 871, KT der Ergebnisrechnung ohne Projektcode			
informativ	tatsächlicher Liquiditätsbedarf ohne Rücklagenauflösung (Abgang)	316.819,10		
2401	Zuweisung an Haushaltsrücklagen (Kontengruppe 794)		0,00	
2401	Zuweisung an Haushaltsrücklagen (Kontengruppe 795)		0,00	
Jährliche Aufwände für Rücklagen			<b>0,00</b>	
2301	Entnahmen von Haushaltsrücklagen (Kontengruppe 894)	0,00		
2301	Entnahmen von Haushaltsrücklagen (Kontengruppe 895)	0,00		
Jährliche RL-Erträge f. Investitionen (finanzw.)		<b>0,00</b>		
Endbestand kumuliertes Haushaltspotential		<b>821.819,10</b>	<b>0,00</b>	<b>821.819,10</b>
- Zuweisungen und Umbuchungen an investive Vorhaben				489.615,93
+ Rückführungen und Umbuchungen von investiven Vorhaben				
Endstand kumuliertes Haushaltspotential nach Berücksichtigung von Zuweisungen und Rückführungen investive Vorhaben				<b>332.203,17</b>



Kundmachung



# MAGISTRAT DER STADT WAIDHOFEN AN DER YBBS

Fachbereich Finanzen, Abgaben, Controlling

WY-GB5-1-0002-2023-5

## RECHNUNGSABSCHLUSS 2022

### K U N D M A C H U N G

Der Entwurf des Rechnungsabschlusses für das Jahr 2022 liegt gemäß § 50 (1), (2) und § 67 (1) des NÖ Stadtrechtsorganisationsgesetzes, LGBl. 1026 idgF. in der Zeit von

**25. April 2023 - 9. Mai 2023**

während der für den Parteienverkehr bestimmten Amtsstunden im Fachbereich Finanzen, Abgaben, Controlling zur Einsicht auf.

Die Stadtbürger können innerhalb der Auflagefrist schriftliche Stellungnahmen einbringen, die der Vorlage an den Gemeinderat anzuschließen sind.

Der Bürgermeister:

**Mag. Werner Krammer e.h.**

Angeschlagen am: 24. April 2023

Abgenommen am: 10. Mai 2023





Übersicht Darlehen gem. § 61 Abs. 2 NÖ STROG



## "HAUSHALTAUSGLEICHSDARLEHEN"

Darlehen, welche nicht der investiven Gebarung dienen, sind gemäß § 61 Abs. 2 des NÖ Stadtrechtsorganisationsgesetzes, LGBl. 1026 idgF., nur zulässig, sofern die Grenze von 30 % der Mittelaufbringungen an Ertragsanteilen (Ansatz 925) nicht überschritten ist. Als Basis sind die Ertragsanteile des zweit vorausgehenden Rechnungsjahres heranzuziehen. Nachdem im Haushaltsjahr 2015 die Grenze des § 61 Abs. 2 des NÖ Stadtrechtsorganisationsgesetzes überschritten wurde, gilt für die Stadt Waidhofen a/d Ybbs gemäß § 61 Abs. 3 leg.cit. eine Grenze von 100 %. Diese Grenze von 100 % verringert sich ab dem Jahr 2016 jährlich gemäß der in § 61 Abs. 3 leg.cit. ausgewiesenen Tabelle, so dass im Jahr 2035 die Grenze für den aushaftenden Darlehensstand für Haushaltsabgänge wieder bei 30 % liegt.

Abgabenertragsanteile		aushaftende Darlehen für Haushaltsabgänge			Anteil der Darlehen
2010	€ 9.835.915,25	per	31.12.2012	€ 5.666.666,64	<b>57,61 %</b>
2011	€ 10.706.841,95	per	31.12.2013	€ 5.186.665,30	<b>48,44 %</b>
2012	€ 10.864.334,78	per	31.12.2014	€ 4.809.776,49	<b>44,27 %</b>
2013	€ 11.332.997,43	per	31.12.2015	€ 5.757.887,68	<b>50,81 %</b>
2014	€ 11.935.384,58	per	31.12.2016	€ 6.974.748,87	<b>58,44 %</b>
2015	€ 12.058.163,24	per	31.12.2017	€ 6.448.610,06	<b>53,48 %</b>
2016	€ 12.320.848,32	per	31.12.2018	€ 6.252.471,25	<b>50,75 %</b>
2017	€ 12.940.839,56	per	31.12.2019	€ 5.704.332,44	<b>44,08 %</b>
2018	€ 12.921.104,72	per	31.12.2020	€ 6.497.971,37	<b>50,29 %</b>
2019	€ 13.409.181,07	per	31.12.2021	€ 5.869.832,56	<b>43,77 %</b>
<b>2020</b>	<b>€ 12.252.330,88</b>	per	<b>31.12.2022</b>	<b>€ 5.241.693,75</b>	<b>42,78 %</b>



Ergebnishaushalt Bereichsbudget 1. und 2. Ebene (Anlage 1a)



## Vertretungskörper und allgemeine Verwaltung (Gruppe 0)

MVAG	Mittelverwendungs- und aufbringungsgruppen (1. und 2. Ebene)	RA 2022	VA 2022	RA - VA
<b>211</b>	<b>Erträge aus der operativen Verwaltungstätigkeit</b>	<b>956 595,67</b>	<b>814 200,00</b>	<b>142 395,67</b>
2111	Erträge aus eigenen Abgaben	0,00	0,00	0,00
2112	Erträge aus Ertragsanteilen	0,00	0,00	0,00
2113	Erträge aus Gebühren	0,00	0,00	0,00
2114	Erträge aus Leistungen	682 119,07	686 800,00	-4 680,93
2115	Erträge aus Besitz und wirtschaftlicher Tätigkeit	0,00	0,00	0,00
2116	Erträge aus Veräußerung und sonstige Erträge	29 820,10	34 500,00	-4 679,90
2117	Nicht finanzierungswirksame operative Erträge	244 656,50	92 900,00	151 756,50
<b>212</b>	<b>Erträge aus Transfers</b>	<b>177 467,60</b>	<b>173 100,00</b>	<b>4 367,60</b>
2121	Transferertrag von Trägern des öffentlichen Rechts	140 490,36	136 200,00	4 290,36
2122	Transferertrag von Beteiligungen	0,00	0,00	0,00
2123	Transferertrag von Unternehmen (mit Finanzunternehmen)	0,00	0,00	0,00
2124	Transferertrag von Haushalten und Organisationen ohne Erwerbscharakter	36 085,57	36 900,00	-814,43
2125	Transferertrag vom Ausland	0,00	0,00	0,00
2126	Investitions- und Tilgungszuschüsse zwischen Unternehmungen und Betrieben der Gebietskörperschaft und der Gebietskörperschaft	0,00	0,00	0,00
2127	Nicht finanzierungswirksamer Transferertrag	891,67	0,00	891,67
<b>213</b>	<b>Finanzerträge</b>	<b>0,00</b>	<b>0,00</b>	<b>0,00</b>
2131	Erträge aus Zinsen	0,00	0,00	0,00
2132	Erträge aus Zinsen aus derivativen Finanzinstrumenten ohne Grundgeschäft	0,00	0,00	0,00
2133	Erträge aus Gewinnentnahmen von marktbestimmten Betrieben	0,00	0,00	0,00
2134	Sonstige Finanzerträge	0,00	0,00	0,00
2135	Erträge aus Dividenden/Gewinnausschüttungen	0,00	0,00	0,00
2136	Sonstige nicht finanzierungswirksame Finanzerträge	0,00	0,00	0,00
<b>21</b>	<b>Summe Erträge</b>	<b>1 134 063,27</b>	<b>987 300,00</b>	<b>146 763,27</b>
<b>221</b>	<b>Personalaufwand</b>	<b>3 114 869,44</b>	<b>3 178 900,00</b>	<b>-64 030,56</b>
2211	Personalaufwand (Bezüge, Nebengeb., Mehrleistungen)	2 462 329,84	2 505 300,00	-42 970,16
2212	Gesetzlicher und freiwilliger Sozialaufwand	623 288,51	627 400,00	-4 111,49
2213	Sonstiger Personalaufwand	0,00	0,00	0,00
2214	Nicht finanzierungswirksamer Personalaufwand	29 251,09	46 200,00	-16 948,91
<b>222</b>	<b>Sachaufwand (ohne Transferaufwand)</b>	<b>2 156 340,72</b>	<b>2 200 700,00</b>	<b>-44 359,28</b>
2221	Gebrauchs- und Verbrauchsgüter, Handelswaren	285 708,51	270 600,00	15 108,51
2222	Verwaltungs- und Betriebsaufwand	197 644,26	234 700,00	-37 055,74
2223	Leasing- und Mietaufwand	44 626,33	52 100,00	-7 473,67
2224	Instandhaltung	51 222,40	61 400,00	-10 177,60
2225	Sonstiger Sachaufwand	1 366 424,70	1 396 700,00	-30 275,30
2226	Nicht finanzierungswirksamer Sachaufwand	210 714,52	185 200,00	25 514,52

## Vertretungskörper und allgemeine Verwaltung (Gruppe 0)

MVAG	Mittelverwendungs- und aufbringungsgruppen (1. und 2. Ebene)	RA 2022	VA 2022	RA - VA
<b>223</b>	<b>Transferaufwand (laufende Transfers und Kapitaltransfers)</b>	<b>679 949,88</b>	<b>681 500,00</b>	<b>-1 550,12</b>
2231	Transferaufwand an Träger des öffentlichen Rechts	0,00	0,00	0,00
2232	Transferaufwand an Beteiligungen	0,00	0,00	0,00
2233	Transferaufwand an Unternehmen (mit Finanzunternehmen)	0,00	0,00	0,00
2234	Transferaufwand an Haushalte und Organisationen ohne Erwerbscharakter	679 949,88	681 500,00	-1 550,12
2235	Transferaufwand an das Ausland	0,00	0,00	0,00
2236	Investitions- und Tilgungszuschüsse zwischen Unternehmungen und Betrieben der Gebietskörperschaft und der Gebietskörperschaft	0,00	0,00	0,00
2237	Nicht finanzierungswirksamer Transferaufwand	0,00	0,00	0,00
<b>224</b>	<b>Finanzaufwand</b>	<b>1 742,43</b>	<b>2 100,00</b>	<b>-357,57</b>
2241	Zinsen aus Finanzschulden, Finanzierungsleasing, Forderungskauf und derivativen Finanzinstrumenten mit Grundgeschäft	1 129,07	1 300,00	-170,93
2242	Zinsen und sonstige Aufwendungen aus derivativen Finanzinstrumenten ohne Grundgeschäft	0,00	0,00	0,00
2243	Gewinnentnahmen von Unternehmungen und marktbestimmten Betrieben der Gebietskörperschaft (innerhalb der Gebietskörperschaft)	0,00	0,00	0,00
2244	Sonstiger Finanzaufwand	613,36	800,00	-186,64
2245	Nicht finanzierungswirksamer Finanzaufwand	0,00	0,00	0,00
<b>22</b>	<b>Summe Aufwendungen</b>	<b>5 952 902,47</b>	<b>6 063 200,00</b>	<b>-110 297,53</b>
<b>SA0</b>	<b>Saldo (0) Nettoergebnis (21 - 22)</b>	<b>-4 818 839,20</b>	<b>-5 075 900,00</b>	<b>257 060,80</b>
<b>230</b>	<b>Entnahmen von Haushaltsrücklagen</b>	<b>0,00</b>	<b>0,00</b>	<b>0,00</b>
2301	Entnahmen von Haushaltsrücklagen	0,00	0,00	0,00
<b>240</b>	<b>Zuweisung an Haushaltsrücklagen</b>	<b>0,00</b>	<b>0,00</b>	<b>0,00</b>
2401	Zuweisung an Haushaltsrücklagen	0,00	0,00	0,00
<b>23</b>	<b>Summe Haushaltsrücklagen</b>	<b>0,00</b>	<b>0,00</b>	<b>0,00</b>
<b>SA00</b>	<b>Nettoergebnis nach Zuweisung und Entnahmen von Haushaltsrücklagen (Saldo 0 +/- SU23)</b>	<b>-4 818 839,20</b>	<b>-5 075 900,00</b>	<b>257 060,80</b>



## Öffentliche Ordnung und Sicherheit (Gruppe 1)

MVAG	Mittelverwendungs- und aufbringungsgruppen (1. und 2. Ebene)	RA 2022	VA 2022	RA - VA
<b>211</b>	<b>Erträge aus der operativen Verwaltungstätigkeit</b>	<b>175 778,06</b>	<b>152 500,00</b>	<b>23 278,06</b>
2111	Erträge aus eigenen Abgaben	0,00	0,00	0,00
2112	Erträge aus Ertragsanteilen	0,00	0,00	0,00
2113	Erträge aus Gebühren	0,00	0,00	0,00
2114	Erträge aus Leistungen	42 738,91	42 400,00	338,91
2115	Erträge aus Besitz und wirtschaftlicher Tätigkeit	0,00	0,00	0,00
2116	Erträge aus Veräußerung und sonstige Erträge	0,00	0,00	0,00
2117	Nicht finanzierungswirksame operative Erträge	133 039,15	110 100,00	22 939,15
<b>212</b>	<b>Erträge aus Transfers</b>	<b>691,15</b>	<b>700,00</b>	<b>-8,85</b>
2121	Transferertrag von Trägern des öffentlichen Rechts	691,15	700,00	-8,85
2122	Transferertrag von Beteiligungen	0,00	0,00	0,00
2123	Transferertrag von Unternehmen (mit Finanzunternehmen)	0,00	0,00	0,00
2124	Transferertrag von Haushalten und Organisationen ohne Erwerbscharakter	0,00	0,00	0,00
2125	Transferertrag vom Ausland	0,00	0,00	0,00
2126	Investitions- und Tilgungszuschüsse zwischen Unternehmungen und Betrieben der Gebietskörperschaft und der Gebietskörperschaft	0,00	0,00	0,00
2127	Nicht finanzierungswirksamer Transferertrag	0,00	0,00	0,00
<b>213</b>	<b>Finanzerträge</b>	<b>0,00</b>	<b>0,00</b>	<b>0,00</b>
2131	Erträge aus Zinsen	0,00	0,00	0,00
2132	Erträge aus Zinsen aus derivativen Finanzinstrumenten ohne Grundgeschäft	0,00	0,00	0,00
2133	Erträge aus Gewinnentnahmen von marktbestimmten Betrieben	0,00	0,00	0,00
2134	Sonstige Finanzerträge	0,00	0,00	0,00
2135	Erträge aus Dividenden/Gewinnausschüttungen	0,00	0,00	0,00
2136	Sonstige nicht finanzierungswirksame Finanzerträge	0,00	0,00	0,00
<b>21</b>	<b>Summe Erträge</b>	<b>176 469,21</b>	<b>153 200,00</b>	<b>23 269,21</b>
<b>221</b>	<b>Personalaufwand</b>	<b>436 227,79</b>	<b>458 500,00</b>	<b>-22 272,21</b>
2211	Personalaufwand (Bezüge, Nebengeb., Mehrleistungen)	331 873,72	349 300,00	-17 426,28
2212	Gesetzlicher und freiwilliger Sozialaufwand	101 357,05	105 500,00	-4 142,95
2213	Sonstiger Personalaufwand	0,00	0,00	0,00
2214	Nicht finanzierungswirksamer Personalaufwand	2 997,02	3 700,00	-702,98
<b>222</b>	<b>Sachaufwand (ohne Transferaufwand)</b>	<b>198 288,72</b>	<b>210 500,00</b>	<b>-12 211,28</b>
2221	Gebrauchs- und Verbrauchsgüter, Handelswaren	4 405,05	5 100,00	-694,95
2222	Verwaltungs- und Betriebsaufwand	77 358,72	80 800,00	-3 441,28
2223	Leasing- und Mietaufwand	0,00	0,00	0,00
2224	Instandhaltung	113 439,89	120 200,00	-6 760,11
2225	Sonstiger Sachaufwand	3 085,06	4 400,00	-1 314,94
2226	Nicht finanzierungswirksamer Sachaufwand	0,00	0,00	0,00

## Öffentliche Ordnung und Sicherheit (Gruppe 1)

MVAG	Mittelverwendungs- und aufbringungsgruppen (1. und 2. Ebene)	RA 2022	VA 2022	RA - VA
<b>223</b>	<b>Transferaufwand (laufende Transfers und Kapitaltransfers)</b>	<b>263 299,29</b>	<b>296 800,00</b>	<b>-33 500,71</b>
2231	Transferaufwand an Träger des öffentlichen Rechts	260 187,03	289 900,00	-29 712,97
2232	Transferaufwand an Beteiligungen	0,00	0,00	0,00
2233	Transferaufwand an Unternehmen (mit Finanzunternehmen)	0,00	0,00	0,00
2234	Transferaufwand an Haushalte und Organisationen ohne Erwerbscharakter	3 112,26	6 900,00	-3 787,74
2235	Transferaufwand an das Ausland	0,00	0,00	0,00
2236	Investitions- und Tilgungszuschüsse zwischen Unternehmungen und Betrieben der Gebietskörperschaft und der Gebietskörperschaft	0,00	0,00	0,00
2237	Nicht finanzierungswirksamer Transferaufwand	0,00	0,00	0,00
<b>224</b>	<b>Finanzaufwand</b>	<b>3 122,19</b>	<b>3 400,00</b>	<b>-277,81</b>
2241	Zinsen aus Finanzschulden, Finanzierungsleasing, Forderungskauf und derivativen Finanzinstrumenten mit Grundgeschäft	3 122,19	3 400,00	-277,81
2242	Zinsen und sonstige Aufwendungen aus derivativen Finanzinstrumenten ohne Grundgeschäft	0,00	0,00	0,00
2243	Gewinnentnahmen von Unternehmungen und marktbestimmten Betrieben der Gebietskörperschaft (innerhalb der Gebietskörperschaft)	0,00	0,00	0,00
2244	Sonstiger Finanzaufwand	0,00	0,00	0,00
2245	Nicht finanzierungswirksamer Finanzaufwand	0,00	0,00	0,00
<b>22</b>	<b>Summe Aufwendungen</b>	<b>900 937,99</b>	<b>969 200,00</b>	<b>-68 262,01</b>
<b>SA0</b>	<b>Saldo (0) Nettoergebnis (21 - 22)</b>	<b>-724 468,78</b>	<b>-816 000,00</b>	<b>91 531,22</b>
<b>230</b>	<b>Entnahmen von Haushaltsrücklagen</b>	<b>0,00</b>	<b>0,00</b>	<b>0,00</b>
2301	Entnahmen von Haushaltsrücklagen	0,00	0,00	0,00
<b>240</b>	<b>Zuweisung an Haushaltsrücklagen</b>	<b>0,00</b>	<b>0,00</b>	<b>0,00</b>
2401	Zuweisung an Haushaltsrücklagen	0,00	0,00	0,00
<b>23</b>	<b>Summe Haushaltsrücklagen</b>	<b>0,00</b>	<b>0,00</b>	<b>0,00</b>
<b>SA00</b>	<b>Nettoergebnis nach Zuweisung und Entnahmen von Haushaltsrücklagen (Saldo 0 +/- SU23)</b>	<b>-724 468,78</b>	<b>-816 000,00</b>	<b>91 531,22</b>

## Unterricht, Erziehung, Sport und Wissenschaft (Gruppe 2)

MVAG	Mittelverwendungs- und aufbringungsgruppen (1. und 2. Ebene)	RA 2022	VA 2022	RA - VA
<b>211</b>	<b>Erträge aus der operativen Verwaltungstätigkeit</b>	<b>1 373 436,02</b>	<b>1 231 400,00</b>	<b>142 036,02</b>
2111	Erträge aus eigenen Abgaben	0,00	0,00	0,00
2112	Erträge aus Ertragsanteilen	0,00	0,00	0,00
2113	Erträge aus Gebühren	0,00	0,00	0,00
2114	Erträge aus Leistungen	1 054 805,16	1 069 600,00	-14 794,84
2115	Erträge aus Besitz und wirtschaftlicher Tätigkeit	139 516,95	88 700,00	50 816,95
2116	Erträge aus Veräußerung und sonstige Erträge	79 895,18	45 500,00	34 395,18
2117	Nicht finanzierungswirksame operative Erträge	99 218,73	27 600,00	71 618,73
<b>212</b>	<b>Erträge aus Transfers</b>	<b>507 009,43</b>	<b>450 300,00</b>	<b>56 709,43</b>
2121	Transferertrag von Trägern des öffentlichen Rechts	445 329,03	391 000,00	54 329,03
2122	Transferertrag von Beteiligungen	0,00	0,00	0,00
2123	Transferertrag von Unternehmen (mit Finanzunternehmen)	0,00	0,00	0,00
2124	Transferertrag von Haushalten und Organisationen ohne Erwerbscharakter	277,36	300,00	-22,64
2125	Transferertrag vom Ausland	0,00	0,00	0,00
2126	Investitions- und Tilgungszuschüsse zwischen Unternehmungen und Betrieben der Gebietskörperschaft und der Gebietskörperschaft	0,00	0,00	0,00
2127	Nicht finanzierungswirksamer Transferertrag	61 403,04	59 000,00	2 403,04
<b>213</b>	<b>Finanzerträge</b>	<b>0,00</b>	<b>0,00</b>	<b>0,00</b>
2131	Erträge aus Zinsen	0,00	0,00	0,00
2132	Erträge aus Zinsen aus derivativen Finanzinstrumenten ohne Grundgeschäft	0,00	0,00	0,00
2133	Erträge aus Gewinnentnahmen von marktbestimmten Betrieben	0,00	0,00	0,00
2134	Sonstige Finanzerträge	0,00	0,00	0,00
2135	Erträge aus Dividenden/Gewinnausschüttungen	0,00	0,00	0,00
2136	Sonstige nicht finanzierungswirksame Finanzerträge	0,00	0,00	0,00
<b>21</b>	<b>Summe Erträge</b>	<b>1 880 445,45</b>	<b>1 681 700,00</b>	<b>198 745,45</b>
<b>221</b>	<b>Personalaufwand</b>	<b>1 942 738,43</b>	<b>1 997 500,00</b>	<b>-54 761,57</b>
2211	Personalaufwand (Bezüge, Nebengeb., Mehrleistungen)	1 531 972,26	1 568 300,00	-36 327,74
2212	Gesetzlicher und freiwilliger Sozialaufwand	399 054,78	405 500,00	-6 445,22
2213	Sonstiger Personalaufwand	0,00	0,00	0,00
2214	Nicht finanzierungswirksamer Personalaufwand	11 711,39	23 700,00	-11 988,61
<b>222</b>	<b>Sachaufwand (ohne Transferaufwand)</b>	<b>3 020 485,32</b>	<b>3 099 300,00</b>	<b>-78 814,68</b>
2221	Gebrauchs- und Verbrauchsgüter, Handelswaren	256 307,43	257 000,00	-692,57
2222	Verwaltungs- und Betriebsaufwand	373 435,54	390 200,00	-16 764,46
2223	Leasing- und Mietaufwand	317 498,29	322 900,00	-5 401,71
2224	Instandhaltung	207 172,51	242 000,00	-34 827,49
2225	Sonstiger Sachaufwand	1 394 784,95	1 435 200,00	-40 415,05
2226	Nicht finanzierungswirksamer Sachaufwand	471 286,60	452 000,00	19 286,60

## Unterricht, Erziehung, Sport und Wissenschaft (Gruppe 2)

MVAG	Mittelverwendungs- und aufbringungsgruppen (1. und 2. Ebene)	RA 2022	VA 2022	RA - VA
<b>223</b>	<b>Transferaufwand (laufende Transfers und Kapitaltransfers)</b>	<b>470 258,10</b>	<b>478 500,00</b>	<b>-8 241,90</b>
2231	Transferaufwand an Träger des öffentlichen Rechts	314 510,00	312 000,00	2 510,00
2232	Transferaufwand an Beteiligungen	0,00	0,00	0,00
2233	Transferaufwand an Unternehmen (mit Finanzunternehmen)	0,00	0,00	0,00
2234	Transferaufwand an Haushalte und Organisationen ohne Erwerbscharakter	155 748,10	166 500,00	-10 751,90
2235	Transferaufwand an das Ausland	0,00	0,00	0,00
2236	Investitions- und Tilgungszuschüsse zwischen Unternehmungen und Betrieben der Gebietskörperschaft und der Gebietskörperschaft	0,00	0,00	0,00
2237	Nicht finanzierungswirksamer Transferaufwand	0,00	0,00	0,00
<b>224</b>	<b>Finanzaufwand</b>	<b>7 454,56</b>	<b>7 800,00</b>	<b>-345,44</b>
2241	Zinsen aus Finanzschulden, Finanzierungsleasing, Forderungskauf und derivativen Finanzinstrumenten mit Grundgeschäft	7 454,56	7 800,00	-345,44
2242	Zinsen und sonstige Aufwendungen aus derivativen Finanzinstrumenten ohne Grundgeschäft	0,00	0,00	0,00
2243	Gewinnentnahmen von Unternehmungen und marktbestimmten Betrieben der Gebietskörperschaft (innerhalb der Gebietskörperschaft)	0,00	0,00	0,00
2244	Sonstiger Finanzaufwand	0,00	0,00	0,00
2245	Nicht finanzierungswirksamer Finanzaufwand	0,00	0,00	0,00
<b>22</b>	<b>Summe Aufwendungen</b>	<b>5 440 936,41</b>	<b>5 583 100,00</b>	<b>-142 163,59</b>
<b>SA0</b>	<b>Saldo (0) Nettoergebnis (21 - 22)</b>	<b>-3 560 490,96</b>	<b>-3 901 400,00</b>	<b>340 909,04</b>
<b>230</b>	<b>Entnahmen von Haushaltsrücklagen</b>	<b>697 715,82</b>	<b>697 000,00</b>	<b>715,82</b>
2301	Entnahmen von Haushaltsrücklagen	697 715,82	697 000,00	715,82
<b>240</b>	<b>Zuweisung an Haushaltsrücklagen</b>	<b>0,00</b>	<b>0,00</b>	<b>0,00</b>
2401	Zuweisung an Haushaltsrücklagen	0,00	0,00	0,00
<b>23</b>	<b>Summe Haushaltsrücklagen</b>	<b>697 715,82</b>	<b>697 000,00</b>	<b>715,82</b>
<b>SA00</b>	<b>Nettoergebnis nach Zuweisung und Entnahmen von Haushaltsrücklagen (Saldo 0 +/- SU23)</b>	<b>-2 862 775,14</b>	<b>-3 204 400,00</b>	<b>341 624,86</b>

## Kunst, Kultur und Kultus (Gruppe 3)

MVAG	Mittelverwendungs- und aufbringungsgruppen (1. und 2. Ebene)	RA 2022	VA 2022	RA - VA
<b>211</b>	<b>Erträge aus der operativen Verwaltungstätigkeit</b>	<b>81 180,56</b>	<b>92 800,00</b>	<b>-11 619,44</b>
2111	Erträge aus eigenen Abgaben	0,00	0,00	0,00
2112	Erträge aus Ertragsanteilen	0,00	0,00	0,00
2113	Erträge aus Gebühren	0,00	0,00	0,00
2114	Erträge aus Leistungen	68 110,78	90 800,00	-22 689,22
2115	Erträge aus Besitz und wirtschaftlicher Tätigkeit	0,00	0,00	0,00
2116	Erträge aus Veräußerung und sonstige Erträge	0,00	2 000,00	-2 000,00
2117	Nicht finanzierungswirksame operative Erträge	13 069,78	0,00	13 069,78
<b>212</b>	<b>Erträge aus Transfers</b>	<b>17 529,82</b>	<b>16 900,00</b>	<b>629,82</b>
2121	Transferertrag von Trägern des öffentlichen Rechts	15 000,00	15 000,00	0,00
2122	Transferertrag von Beteiligungen	0,00	0,00	0,00
2123	Transferertrag von Unternehmen (mit Finanzunternehmen)	0,00	0,00	0,00
2124	Transferertrag von Haushalten und Organisationen ohne Erwerbscharakter	2 529,82	1 900,00	629,82
2125	Transferertrag vom Ausland	0,00	0,00	0,00
2126	Investitions- und Tilgungszuschüsse zwischen Unternehmungen und Betrieben der Gebietskörperschaft und der Gebietskörperschaft	0,00	0,00	0,00
2127	Nicht finanzierungswirksamer Transferertrag	0,00	0,00	0,00
<b>213</b>	<b>Finanzerträge</b>	<b>0,00</b>	<b>0,00</b>	<b>0,00</b>
2131	Erträge aus Zinsen	0,00	0,00	0,00
2132	Erträge aus Zinsen aus derivativen Finanzinstrumenten ohne Grundgeschäft	0,00	0,00	0,00
2133	Erträge aus Gewinnentnahmen von marktbestimmten Betrieben	0,00	0,00	0,00
2134	Sonstige Finanzerträge	0,00	0,00	0,00
2135	Erträge aus Dividenden/Gewinnausschüttungen	0,00	0,00	0,00
2136	Sonstige nicht finanzierungswirksame Finanzerträge	0,00	0,00	0,00
<b>21</b>	<b>Summe Erträge</b>	<b>98 710,38</b>	<b>109 700,00</b>	<b>-10 989,62</b>
<b>221</b>	<b>Personalaufwand</b>	<b>90 686,10</b>	<b>103 700,00</b>	<b>-13 013,90</b>
2211	Personalaufwand (Bezüge, Nebengeb., Mehrleistungen)	70 625,30	79 000,00	-8 374,70
2212	Gesetzlicher und freiwilliger Sozialaufwand	20 060,80	22 300,00	-2 239,20
2213	Sonstiger Personalaufwand	0,00	0,00	0,00
2214	Nicht finanzierungswirksamer Personalaufwand	0,00	2 400,00	-2 400,00
<b>222</b>	<b>Sachaufwand (ohne Transferaufwand)</b>	<b>1 107 205,61</b>	<b>1 203 600,00</b>	<b>-96 394,39</b>
2221	Gebrauchs- und Verbrauchsgüter, Handelswaren	27 405,12	38 300,00	-10 894,88
2222	Verwaltungs- und Betriebsaufwand	50 806,17	57 100,00	-6 293,83
2223	Leasing- und Mietaufwand	5 437,91	5 500,00	-62,09
2224	Instandhaltung	40 100,77	32 700,00	7 400,77
2225	Sonstiger Sachaufwand	943 882,56	1 031 900,00	-88 017,44
2226	Nicht finanzierungswirksamer Sachaufwand	39 573,08	38 100,00	1 473,08

**Kunst, Kultur und Kultus (Gruppe 3)**

MVAG	Mittelverwendungs- und aufbringungsgruppen (1. und 2. Ebene)	RA 2022	VA 2022	RA - VA
<b>223</b>	<b>Transferaufwand (laufende Transfers und Kapitaltransfers)</b>	<b>105 912,52</b>	<b>132 600,00</b>	<b>-26 687,48</b>
2231	Transferaufwand an Träger des öffentlichen Rechts	0,00	0,00	0,00
2232	Transferaufwand an Beteiligungen	0,00	0,00	0,00
2233	Transferaufwand an Unternehmen (mit Finanzunternehmen)	0,00	0,00	0,00
2234	Transferaufwand an Haushalte und Organisationen ohne Erwerbscharakter	105 912,52	132 600,00	-26 687,48
2235	Transferaufwand an das Ausland	0,00	0,00	0,00
2236	Investitions- und Tilgungszuschüsse zwischen Unternehmungen und Betrieben der Gebietskörperschaft und der Gebietskörperschaft	0,00	0,00	0,00
2237	Nicht finanzierungswirksamer Transferaufwand	0,00	0,00	0,00
<b>224</b>	<b>Finanzaufwand</b>	<b>436,38</b>	<b>500,00</b>	<b>-63,62</b>
2241	Zinsen aus Finanzschulden, Finanzierungsleasing, Forderungskauf und derivativen Finanzinstrumenten mit Grundgeschäft	436,38	500,00	-63,62
2242	Zinsen und sonstige Aufwendungen aus derivativen Finanzinstrumenten ohne Grundgeschäft	0,00	0,00	0,00
2243	Gewinnentnahmen von Unternehmungen und marktbestimmten Betrieben der Gebietskörperschaft (innerhalb der Gebietskörperschaft)	0,00	0,00	0,00
2244	Sonstiger Finanzaufwand	0,00	0,00	0,00
2245	Nicht finanzierungswirksamer Finanzaufwand	0,00	0,00	0,00
<b>22</b>	<b>Summe Aufwendungen</b>	<b>1 304 240,61</b>	<b>1 440 400,00</b>	<b>-136 159,39</b>
<b>SA0</b>	<b>Saldo (0) Nettoergebnis (21 - 22)</b>	<b>-1 205 530,23</b>	<b>-1 330 700,00</b>	<b>125 169,77</b>
<b>230</b>	<b>Entnahmen von Haushaltsrücklagen</b>	<b>0,00</b>	<b>0,00</b>	<b>0,00</b>
2301	Entnahmen von Haushaltsrücklagen	0,00	0,00	0,00
<b>240</b>	<b>Zuweisung an Haushaltsrücklagen</b>	<b>0,00</b>	<b>0,00</b>	<b>0,00</b>
2401	Zuweisung an Haushaltsrücklagen	0,00	0,00	0,00
<b>23</b>	<b>Summe Haushaltsrücklagen</b>	<b>0,00</b>	<b>0,00</b>	<b>0,00</b>
<b>SA00</b>	<b>Nettoergebnis nach Zuweisung und Entnahmen von Haushaltsrücklagen (Saldo 0 +/- SU23)</b>	<b>-1 205 530,23</b>	<b>-1 330 700,00</b>	<b>125 169,77</b>

## Soziale Wohlfahrt und Wohnbauförderung (Gruppe 4)

MVAG	Mittelverwendungs- und aufbringungsgruppen (1. und 2. Ebene)	RA 2022	VA 2022	RA - VA
<b>211</b>	<b>Erträge aus der operativen Verwaltungstätigkeit</b>	<b>237 737,89</b>	<b>223 000,00</b>	<b>14 737,89</b>
2111	Erträge aus eigenen Abgaben	0,00	0,00	0,00
2112	Erträge aus Ertragsanteilen	0,00	0,00	0,00
2113	Erträge aus Gebühren	0,00	0,00	0,00
2114	Erträge aus Leistungen	206 267,74	213 300,00	-7 032,26
2115	Erträge aus Besitz und wirtschaftlicher Tätigkeit	0,00	0,00	0,00
2116	Erträge aus Veräußerung und sonstige Erträge	3 535,15	3 400,00	135,15
2117	Nicht finanzierungswirksame operative Erträge	27 935,00	6 300,00	21 635,00
<b>212</b>	<b>Erträge aus Transfers</b>	<b>18 976,57</b>	<b>18 500,00</b>	<b>476,57</b>
2121	Transferertrag von Trägern des öffentlichen Rechts	16 067,20	18 500,00	-2 432,80
2122	Transferertrag von Beteiligungen	0,00	0,00	0,00
2123	Transferertrag von Unternehmen (mit Finanzunternehmen)	0,00	0,00	0,00
2124	Transferertrag von Haushalten und Organisationen ohne Erwerbscharakter	0,00	0,00	0,00
2125	Transferertrag vom Ausland	0,00	0,00	0,00
2126	Investitions- und Tilgungszuschüsse zwischen Unternehmungen und Betrieben der Gebietskörperschaft und der Gebietskörperschaft	0,00	0,00	0,00
2127	Nicht finanzierungswirksamer Transferertrag	2 909,37	0,00	2 909,37
<b>213</b>	<b>Finanzerträge</b>	<b>0,00</b>	<b>0,00</b>	<b>0,00</b>
2131	Erträge aus Zinsen	0,00	0,00	0,00
2132	Erträge aus Zinsen aus derivativen Finanzinstrumenten ohne Grundgeschäft	0,00	0,00	0,00
2133	Erträge aus Gewinnentnahmen von marktbestimmten Betrieben	0,00	0,00	0,00
2134	Sonstige Finanzerträge	0,00	0,00	0,00
2135	Erträge aus Dividenden/Gewinnausschüttungen	0,00	0,00	0,00
2136	Sonstige nicht finanzierungswirksame Finanzerträge	0,00	0,00	0,00
<b>21</b>	<b>Summe Erträge</b>	<b>256 714,46</b>	<b>241 500,00</b>	<b>15 214,46</b>
<b>221</b>	<b>Personalaufwand</b>	<b>418 735,41</b>	<b>431 600,00</b>	<b>-12 864,59</b>
2211	Personalaufwand (Bezüge, Nebengeb., Mehrleistungen)	329 374,13	335 000,00	-5 625,87
2212	Gesetzlicher und freiwilliger Sozialaufwand	89 235,61	90 800,00	-1 564,39
2213	Sonstiger Personalaufwand	0,00	0,00	0,00
2214	Nicht finanzierungswirksamer Personalaufwand	125,67	5 800,00	-5 674,33
<b>222</b>	<b>Sachaufwand (ohne Transferaufwand)</b>	<b>154 152,78</b>	<b>170 500,00</b>	<b>-16 347,22</b>
2221	Gebrauchs- und Verbrauchsgüter, Handelswaren	137 228,15	147 200,00	-9 971,85
2222	Verwaltungs- und Betriebsaufwand	3 293,48	4 600,00	-1 306,52
2223	Leasing- und Mietaufwand	0,00	0,00	0,00
2224	Instandhaltung	3 161,35	2 600,00	561,35
2225	Sonstiger Sachaufwand	4 032,53	9 500,00	-5 467,47
2226	Nicht finanzierungswirksamer Sachaufwand	6 437,27	6 600,00	-162,73

## Soziale Wohlfahrt und Wohnbauförderung (Gruppe 4)

MVAG	Mittelverwendungs- und aufbringungsgruppen (1. und 2. Ebene)	RA 2022	VA 2022	RA - VA
<b>223</b>	<b>Transferaufwand (laufende Transfers und Kapitaltransfers)</b>	<b>2 898 421,15</b>	<b>2 919 300,00</b>	<b>-20 878,85</b>
2231	Transferaufwand an Träger des öffentlichen Rechts	2 808 026,22	2 797 000,00	11 026,22
2232	Transferaufwand an Beteiligungen	0,00	0,00	0,00
2233	Transferaufwand an Unternehmen (mit Finanzunternehmen)	0,00	0,00	0,00
2234	Transferaufwand an Haushalte und Organisationen ohne Erwerbscharakter	90 394,93	122 300,00	-31 905,07
2235	Transferaufwand an das Ausland	0,00	0,00	0,00
2236	Investitions- und Tilgungszuschüsse zwischen Unternehmungen und Betrieben der Gebietskörperschaft und der Gebietskörperschaft	0,00	0,00	0,00
2237	Nicht finanzierungswirksamer Transferaufwand	0,00	0,00	0,00
<b>224</b>	<b>Finanzaufwand</b>	<b>0,00</b>	<b>0,00</b>	<b>0,00</b>
2241	Zinsen aus Finanzschulden, Finanzierungsleasing, Forderungskauf und derivativen Finanzinstrumenten mit Grundgeschäft	0,00	0,00	0,00
2242	Zinsen und sonstige Aufwendungen aus derivativen Finanzinstrumenten ohne Grundgeschäft	0,00	0,00	0,00
2243	Gewinnentnahmen von Unternehmungen und marktbestimmten Betrieben der Gebietskörperschaft (innerhalb der Gebietskörperschaft)	0,00	0,00	0,00
2244	Sonstiger Finanzaufwand	0,00	0,00	0,00
2245	Nicht finanzierungswirksamer Finanzaufwand	0,00	0,00	0,00
<b>22</b>	<b>Summe Aufwendungen</b>	<b>3 471 309,34</b>	<b>3 521 400,00</b>	<b>-50 090,66</b>
<b>SA0</b>	<b>Saldo (0) Nettoergebnis (21 - 22)</b>	<b>-3 214 594,88</b>	<b>-3 279 900,00</b>	<b>65 305,12</b>
<b>230</b>	<b>Entnahmen von Haushaltsrücklagen</b>	<b>0,00</b>	<b>0,00</b>	<b>0,00</b>
2301	Entnahmen von Haushaltsrücklagen	0,00	0,00	0,00
<b>240</b>	<b>Zuweisung an Haushaltsrücklagen</b>	<b>0,00</b>	<b>0,00</b>	<b>0,00</b>
2401	Zuweisung an Haushaltsrücklagen	0,00	0,00	0,00
<b>23</b>	<b>Summe Haushaltsrücklagen</b>	<b>0,00</b>	<b>0,00</b>	<b>0,00</b>
<b>SA00</b>	<b>Nettoergebnis nach Zuweisung und Entnahmen von Haushaltsrücklagen (Saldo 0 +/- SU23)</b>	<b>-3 214 594,88</b>	<b>-3 279 900,00</b>	<b>65 305,12</b>



## Gesundheit (Gruppe 5)

MVAG	Mittelverwendungs- und aufbringungsgruppen (1. und 2. Ebene)	RA 2022	VA 2022	RA - VA
<b>211</b>	<b>Erträge aus der operativen Verwaltungstätigkeit</b>	<b>109 507,27</b>	<b>94 500,00</b>	<b>15 007,27</b>
2111	Erträge aus eigenen Abgaben	0,00	0,00	0,00
2112	Erträge aus Ertragsanteilen	0,00	0,00	0,00
2113	Erträge aus Gebühren	0,00	0,00	0,00
2114	Erträge aus Leistungen	16 132,68	16 200,00	-67,32
2115	Erträge aus Besitz und wirtschaftlicher Tätigkeit	0,00	0,00	0,00
2116	Erträge aus Veräußerung und sonstige Erträge	83 792,71	78 300,00	5 492,71
2117	Nicht finanzierungswirksame operative Erträge	9 581,88	0,00	9 581,88
<b>212</b>	<b>Erträge aus Transfers</b>	<b>98 974,71</b>	<b>149 900,00</b>	<b>-50 925,29</b>
2121	Transferertrag von Trägern des öffentlichen Rechts	98 454,71	149 000,00	-50 545,29
2122	Transferertrag von Beteiligungen	0,00	0,00	0,00
2123	Transferertrag von Unternehmen (mit Finanzunternehmen)	0,00	0,00	0,00
2124	Transferertrag von Haushalten und Organisationen ohne Erwerbscharakter	520,00	900,00	-380,00
2125	Transferertrag vom Ausland	0,00	0,00	0,00
2126	Investitions- und Tilgungszuschüsse zwischen Unternehmungen und Betrieben der Gebietskörperschaft und der Gebietskörperschaft	0,00	0,00	0,00
2127	Nicht finanzierungswirksamer Transferertrag	0,00	0,00	0,00
<b>213</b>	<b>Finanzerträge</b>	<b>0,00</b>	<b>0,00</b>	<b>0,00</b>
2131	Erträge aus Zinsen	0,00	0,00	0,00
2132	Erträge aus Zinsen aus derivativen Finanzinstrumenten ohne Grundgeschäft	0,00	0,00	0,00
2133	Erträge aus Gewinnentnahmen von marktbestimmten Betrieben	0,00	0,00	0,00
2134	Sonstige Finanzerträge	0,00	0,00	0,00
2135	Erträge aus Dividenden/Gewinnausschüttungen	0,00	0,00	0,00
2136	Sonstige nicht finanzierungswirksame Finanzerträge	0,00	0,00	0,00
<b>21</b>	<b>Summe Erträge</b>	<b>208 481,98</b>	<b>244 400,00</b>	<b>-35 918,02</b>
<b>221</b>	<b>Personalaufwand</b>	<b>277 057,11</b>	<b>281 000,00</b>	<b>-3 942,89</b>
2211	Personalaufwand (Bezüge, Nebengeb., Mehrleistungen)	222 395,35	221 700,00	695,35
2212	Gesetzlicher und freiwilliger Sozialaufwand	54 638,16	54 900,00	-261,84
2213	Sonstiger Personalaufwand	0,00	0,00	0,00
2214	Nicht finanzierungswirksamer Personalaufwand	23,60	4 400,00	-4 376,40
<b>222</b>	<b>Sachaufwand (ohne Transferaufwand)</b>	<b>106 063,32</b>	<b>269 800,00</b>	<b>-163 736,68</b>
2221	Gebrauchs- und Verbrauchsgüter, Handelswaren	13 633,80	18 000,00	-4 366,20
2222	Verwaltungs- und Betriebsaufwand	569,19	2 200,00	-1 630,81
2223	Leasing- und Mietaufwand	0,00	0,00	0,00
2224	Instandhaltung	0,00	0,00	0,00
2225	Sonstiger Sachaufwand	78 426,72	236 200,00	-157 773,28
2226	Nicht finanzierungswirksamer Sachaufwand	13 433,61	13 400,00	33,61

## Gesundheit (Gruppe 5)

MVAG	Mittelverwendungs- und aufbringungsgruppen (1. und 2. Ebene)	RA 2022	VA 2022	RA - VA
<b>223</b>	<b>Transferaufwand (laufende Transfers und Kapitaltransfers)</b>	<b>3 942 795,53</b>	<b>3 931 000,00</b>	<b>11 795,53</b>
2231	Transferaufwand an Träger des öffentlichen Rechts	3 936 735,53	3 924 900,00	11 835,53
2232	Transferaufwand an Beteiligungen	0,00	0,00	0,00
2233	Transferaufwand an Unternehmen (mit Finanzunternehmen)	0,00	0,00	0,00
2234	Transferaufwand an Haushalte und Organisationen ohne Erwerbscharakter	6 060,00	6 100,00	-40,00
2235	Transferaufwand an das Ausland	0,00	0,00	0,00
2236	Investitions- und Tilgungszuschüsse zwischen Unternehmungen und Betrieben der Gebietskörperschaft und der Gebietskörperschaft	0,00	0,00	0,00
2237	Nicht finanzierungswirksamer Transferaufwand	0,00	0,00	0,00
<b>224</b>	<b>Finanzaufwand</b>	<b>2 635,02</b>	<b>2 700,00</b>	<b>-64,98</b>
2241	Zinsen aus Finanzschulden, Finanzierungsleasing, Forderungskauf und derivativen Finanzinstrumenten mit Grundgeschäft	2 635,02	2 700,00	-64,98
2242	Zinsen und sonstige Aufwendungen aus derivativen Finanzinstrumenten ohne Grundgeschäft	0,00	0,00	0,00
2243	Gewinnentnahmen von Unternehmungen und marktbestimmten Betrieben der Gebietskörperschaft (innerhalb der Gebietskörperschaft)	0,00	0,00	0,00
2244	Sonstiger Finanzaufwand	0,00	0,00	0,00
2245	Nicht finanzierungswirksamer Finanzaufwand	0,00	0,00	0,00
<b>22</b>	<b>Summe Aufwendungen</b>	<b>4 328 550,98</b>	<b>4 484 500,00</b>	<b>-155 949,02</b>
<b>SA0</b>	<b>Saldo (0) Nettoergebnis (21 - 22)</b>	<b>-4 120 069,00</b>	<b>-4 240 100,00</b>	<b>120 031,00</b>
<b>230</b>	<b>Entnahmen von Haushaltsrücklagen</b>	<b>0,00</b>	<b>0,00</b>	<b>0,00</b>
2301	Entnahmen von Haushaltsrücklagen	0,00	0,00	0,00
<b>240</b>	<b>Zuweisung an Haushaltsrücklagen</b>	<b>0,00</b>	<b>0,00</b>	<b>0,00</b>
2401	Zuweisung an Haushaltsrücklagen	0,00	0,00	0,00
<b>23</b>	<b>Summe Haushaltsrücklagen</b>	<b>0,00</b>	<b>0,00</b>	<b>0,00</b>
<b>SA00</b>	<b>Nettoergebnis nach Zuweisung und Entnahmen von Haushaltsrücklagen (Saldo 0 +/- SU23)</b>	<b>-4 120 069,00</b>	<b>-4 240 100,00</b>	<b>120 031,00</b>

## Straßen- und Wasserbau, Verkehr (Gruppe 6)

MVAG	Mittelverwendungs- und aufbringungsgruppen (1. und 2. Ebene)	RA 2022	VA 2022	RA - VA
<b>211</b>	<b>Erträge aus der operativen Verwaltungstätigkeit</b>	<b>168 145,18</b>	<b>174 700,00</b>	<b>-6 554,82</b>
2111	Erträge aus eigenen Abgaben	0,00	0,00	0,00
2112	Erträge aus Ertragsanteilen	0,00	0,00	0,00
2113	Erträge aus Gebühren	0,00	0,00	0,00
2114	Erträge aus Leistungen	67,10	0,00	67,10
2115	Erträge aus Besitz und wirtschaftlicher Tätigkeit	106 158,53	108 900,00	-2 741,47
2116	Erträge aus Veräußerung und sonstige Erträge	61 919,55	65 800,00	-3 880,45
2117	Nicht finanzierungswirksame operative Erträge	0,00	0,00	0,00
<b>212</b>	<b>Erträge aus Transfers</b>	<b>815 368,61</b>	<b>855 200,00</b>	<b>-39 831,39</b>
2121	Transferertrag von Trägern des öffentlichen Rechts	253 416,67	253 400,00	16,67
2122	Transferertrag von Beteiligungen	0,00	0,00	0,00
2123	Transferertrag von Unternehmen (mit Finanzunternehmen)	0,00	0,00	0,00
2124	Transferertrag von Haushalten und Organisationen ohne Erwerbscharakter	498 996,89	570 000,00	-71 003,11
2125	Transferertrag vom Ausland	0,00	0,00	0,00
2126	Investitions- und Tilgungszuschüsse zwischen Unternehmungen und Betrieben der Gebietskörperschaft und der Gebietskörperschaft	0,00	0,00	0,00
2127	Nicht finanzierungswirksamer Transferertrag	62 955,05	31 800,00	31 155,05
<b>213</b>	<b>Finanzerträge</b>	<b>0,00</b>	<b>0,00</b>	<b>0,00</b>
2131	Erträge aus Zinsen	0,00	0,00	0,00
2132	Erträge aus Zinsen aus derivativen Finanzinstrumenten ohne Grundgeschäft	0,00	0,00	0,00
2133	Erträge aus Gewinnentnahmen von marktbestimmten Betrieben	0,00	0,00	0,00
2134	Sonstige Finanzerträge	0,00	0,00	0,00
2135	Erträge aus Dividenden/Gewinnausschüttungen	0,00	0,00	0,00
2136	Sonstige nicht finanzierungswirksame Finanzerträge	0,00	0,00	0,00
<b>21</b>	<b>Summe Erträge</b>	<b>983 513,79</b>	<b>1 029 900,00</b>	<b>-46 386,21</b>
<b>221</b>	<b>Personalaufwand</b>	<b>14 881,80</b>	<b>18 800,00</b>	<b>-3 918,20</b>
2211	Personalaufwand (Bezüge, Nebengeb., Mehrleistungen)	11 689,56	14 300,00	-2 610,44
2212	Gesetzlicher und freiwilliger Sozialaufwand	3 192,24	4 500,00	-1 307,76
2213	Sonstiger Personalaufwand	0,00	0,00	0,00
2214	Nicht finanzierungswirksamer Personalaufwand	0,00	0,00	0,00
<b>222</b>	<b>Sachaufwand (ohne Transferaufwand)</b>	<b>1 722 735,00</b>	<b>1 735 100,00</b>	<b>-12 365,00</b>
2221	Gebrauchs- und Verbrauchsgüter, Handelswaren	25 311,06	19 000,00	6 311,06
2222	Verwaltungs- und Betriebsaufwand	21 744,99	26 000,00	-4 255,01
2223	Leasing- und Mietaufwand	21 454,80	21 200,00	254,80
2224	Instandhaltung	227 204,14	268 900,00	-41 695,86
2225	Sonstiger Sachaufwand	322 967,25	394 100,00	-71 132,75
2226	Nicht finanzierungswirksamer Sachaufwand	1 104 052,76	1 005 900,00	98 152,76

## Straßen- und Wasserbau, Verkehr (Gruppe 6)

MVAG	Mittelverwendungs- und aufbringungsgruppen (1. und 2. Ebene)	RA 2022	VA 2022	RA - VA
<b>223</b>	<b>Transferaufwand (laufende Transfers und Kapitaltransfers)</b>	<b>230 171,98</b>	<b>255 400,00</b>	<b>-25 228,02</b>
2231	Transferaufwand an Träger des öffentlichen Rechts	317,50	400,00	-82,50
2232	Transferaufwand an Beteiligungen	0,00	0,00	0,00
2233	Transferaufwand an Unternehmen (mit Finanzunternehmen)	229 854,48	245 000,00	-15 145,52
2234	Transferaufwand an Haushalte und Organisationen ohne Erwerbscharakter	0,00	10 000,00	-10 000,00
2235	Transferaufwand an das Ausland	0,00	0,00	0,00
2236	Investitions- und Tilgungszuschüsse zwischen Unternehmungen und Betrieben der Gebietskörperschaft und der Gebietskörperschaft	0,00	0,00	0,00
2237	Nicht finanzierungswirksamer Transferaufwand	0,00	0,00	0,00
<b>224</b>	<b>Finanzaufwand</b>	<b>46 641,74</b>	<b>46 800,00</b>	<b>-158,26</b>
2241	Zinsen aus Finanzschulden, Finanzierungsleasing, Forderungskauf und derivativen Finanzinstrumenten mit Grundgeschäft	46 641,74	46 800,00	-158,26
2242	Zinsen und sonstige Aufwendungen aus derivativen Finanzinstrumenten ohne Grundgeschäft	0,00	0,00	0,00
2243	Gewinnentnahmen von Unternehmungen und marktbestimmten Betrieben der Gebietskörperschaft (innerhalb der Gebietskörperschaft)	0,00	0,00	0,00
2244	Sonstiger Finanzaufwand	0,00	0,00	0,00
2245	Nicht finanzierungswirksamer Finanzaufwand	0,00	0,00	0,00
<b>22</b>	<b>Summe Aufwendungen</b>	<b>2 014 430,52</b>	<b>2 056 100,00</b>	<b>-41 669,48</b>
<b>SA0</b>	<b>Saldo (0) Nettoergebnis (21 - 22)</b>	<b>-1 030 916,73</b>	<b>-1 026 200,00</b>	<b>-4 716,73</b>
<b>230</b>	<b>Entnahmen von Haushaltsrücklagen</b>	<b>0,00</b>	<b>0,00</b>	<b>0,00</b>
2301	Entnahmen von Haushaltsrücklagen	0,00	0,00	0,00
<b>240</b>	<b>Zuweisung an Haushaltsrücklagen</b>	<b>0,00</b>	<b>0,00</b>	<b>0,00</b>
2401	Zuweisung an Haushaltsrücklagen	0,00	0,00	0,00
<b>23</b>	<b>Summe Haushaltsrücklagen</b>	<b>0,00</b>	<b>0,00</b>	<b>0,00</b>
<b>SA00</b>	<b>Nettoergebnis nach Zuweisung und Entnahmen von Haushaltsrücklagen (Saldo 0 +/- SU23)</b>	<b>-1 030 916,73</b>	<b>-1 026 200,00</b>	<b>-4 716,73</b>

## Wirtschaftsförderung (Gruppe 7)

MVAG	Mittelverwendungs- und aufbringungsgruppen (1. und 2. Ebene)	RA 2022	VA 2022	RA - VA
<b>211</b>	<b>Erträge aus der operativen Verwaltungstätigkeit</b>	<b>63 880,32</b>	<b>57 300,00</b>	<b>6 580,32</b>
2111	Erträge aus eigenen Abgaben	0,00	0,00	0,00
2112	Erträge aus Ertragsanteilen	0,00	0,00	0,00
2113	Erträge aus Gebühren	0,00	0,00	0,00
2114	Erträge aus Leistungen	43 177,52	42 000,00	1 177,52
2115	Erträge aus Besitz und wirtschaftlicher Tätigkeit	0,00	0,00	0,00
2116	Erträge aus Veräußerung und sonstige Erträge	17 990,57	15 300,00	2 690,57
2117	Nicht finanzierungswirksame operative Erträge	2 712,23	0,00	2 712,23
<b>212</b>	<b>Erträge aus Transfers</b>	<b>53 569,70</b>	<b>20 300,00</b>	<b>33 269,70</b>
2121	Transferertrag von Trägern des öffentlichen Rechts	52 500,00	20 300,00	32 200,00
2122	Transferertrag von Beteiligungen	0,00	0,00	0,00
2123	Transferertrag von Unternehmen (mit Finanzunternehmen)	0,00	0,00	0,00
2124	Transferertrag von Haushalten und Organisationen ohne Erwerbscharakter	0,00	0,00	0,00
2125	Transferertrag vom Ausland	0,00	0,00	0,00
2126	Investitions- und Tilgungszuschüsse zwischen Unternehmungen und Betrieben der Gebietskörperschaft und der Gebietskörperschaft	0,00	0,00	0,00
2127	Nicht finanzierungswirksamer Transferertrag	1 069,70	0,00	1 069,70
<b>213</b>	<b>Finanzerträge</b>	<b>0,00</b>	<b>0,00</b>	<b>0,00</b>
2131	Erträge aus Zinsen	0,00	0,00	0,00
2132	Erträge aus Zinsen aus derivativen Finanzinstrumenten ohne Grundgeschäft	0,00	0,00	0,00
2133	Erträge aus Gewinnentnahmen von marktbestimmten Betrieben	0,00	0,00	0,00
2134	Sonstige Finanzerträge	0,00	0,00	0,00
2135	Erträge aus Dividenden/Gewinnausschüttungen	0,00	0,00	0,00
2136	Sonstige nicht finanzierungswirksame Finanzerträge	0,00	0,00	0,00
<b>21</b>	<b>Summe Erträge</b>	<b>117 450,02</b>	<b>77 600,00</b>	<b>39 850,02</b>
<b>221</b>	<b>Personalaufwand</b>	<b>73 491,40</b>	<b>76 700,00</b>	<b>-3 208,60</b>
2211	Personalaufwand (Bezüge, Nebengeb., Mehrleistungen)	57 842,76	58 700,00	-857,24
2212	Gesetzlicher und freiwilliger Sozialaufwand	15 648,64	16 700,00	-1 051,36
2213	Sonstiger Personalaufwand	0,00	0,00	0,00
2214	Nicht finanzierungswirksamer Personalaufwand	0,00	1 300,00	-1 300,00
<b>222</b>	<b>Sachaufwand (ohne Transferaufwand)</b>	<b>1 245 927,61</b>	<b>1 247 400,00</b>	<b>-1 472,39</b>
2221	Gebrauchs- und Verbrauchsgüter, Handelswaren	473,12	9 400,00	-8 926,88
2222	Verwaltungs- und Betriebsaufwand	2 463,10	2 400,00	63,10
2223	Leasing- und Mietaufwand	0,00	0,00	0,00
2224	Instandhaltung	0,00	0,00	0,00
2225	Sonstiger Sachaufwand	270 734,67	286 100,00	-15 365,33
2226	Nicht finanzierungswirksamer Sachaufwand	972 256,72	949 500,00	22 756,72

## Wirtschaftsförderung (Gruppe 7)

MVAG	Mittelverwendungs- und aufbringungsgruppen (1. und 2. Ebene)	RA 2022	VA 2022	RA - VA
<b>223</b>	<b>Transferaufwand (laufende Transfers und Kapitaltransfers)</b>	<b>246 942,03</b>	<b>250 000,00</b>	<b>-3 057,97</b>
2231	Transferaufwand an Träger des öffentlichen Rechts	0,00	0,00	0,00
2232	Transferaufwand an Beteiligungen	0,00	0,00	0,00
2233	Transferaufwand an Unternehmen (mit Finanzunternehmen)	139 542,58	139 000,00	542,58
2234	Transferaufwand an Haushalte und Organisationen ohne Erwerbscharakter	107 399,45	111 000,00	-3 600,55
2235	Transferaufwand an das Ausland	0,00	0,00	0,00
2236	Investitions- und Tilgungszuschüsse zwischen Unternehmungen und Betrieben der Gebietskörperschaft und der Gebietskörperschaft	0,00	0,00	0,00
2237	Nicht finanzierungswirksamer Transferaufwand	0,00	0,00	0,00
<b>224</b>	<b>Finanzaufwand</b>	<b>4 207,19</b>	<b>4 300,00</b>	<b>-92,81</b>
2241	Zinsen aus Finanzschulden, Finanzierungsleasing, Forderungskauf und derivativen Finanzinstrumenten mit Grundgeschäft	4 089,15	4 100,00	-10,85
2242	Zinsen und sonstige Aufwendungen aus derivativen Finanzinstrumenten ohne Grundgeschäft	0,00	0,00	0,00
2243	Gewinnentnahmen von Unternehmungen und marktbestimmten Betrieben der Gebietskörperschaft (innerhalb der Gebietskörperschaft)	0,00	0,00	0,00
2244	Sonstiger Finanzaufwand	118,04	200,00	-81,96
2245	Nicht finanzierungswirksamer Finanzaufwand	0,00	0,00	0,00
<b>22</b>	<b>Summe Aufwendungen</b>	<b>1 570 568,23</b>	<b>1 578 400,00</b>	<b>-7 831,77</b>
<b>SA0</b>	<b>Saldo (0) Nettoergebnis (21 - 22)</b>	<b>-1 453 118,21</b>	<b>-1 500 800,00</b>	<b>47 681,79</b>
<b>230</b>	<b>Entnahmen von Haushaltsrücklagen</b>	<b>0,00</b>	<b>0,00</b>	<b>0,00</b>
2301	Entnahmen von Haushaltsrücklagen	0,00	0,00	0,00
<b>240</b>	<b>Zuweisung an Haushaltsrücklagen</b>	<b>0,00</b>	<b>0,00</b>	<b>0,00</b>
2401	Zuweisung an Haushaltsrücklagen	0,00	0,00	0,00
<b>23</b>	<b>Summe Haushaltsrücklagen</b>	<b>0,00</b>	<b>0,00</b>	<b>0,00</b>
<b>SA00</b>	<b>Nettoergebnis nach Zuweisung und Entnahmen von Haushaltsrücklagen (Saldo 0 +/- SU23)</b>	<b>-1 453 118,21</b>	<b>-1 500 800,00</b>	<b>47 681,79</b>

## Dienstleistungen (Gruppe 8)

MVAG	Mittelverwendungs- und aufbringungsgruppen (1. und 2. Ebene)	RA 2022	VA 2022	RA - VA
<b>211</b>	<b>Erträge aus der operativen Verwaltungstätigkeit</b>	<b>9 510 020,56</b>	<b>9 504 900,00</b>	<b>5 120,56</b>
2111	Erträge aus eigenen Abgaben	0,00	0,00	0,00
2112	Erträge aus Ertragsanteilen	0,00	0,00	0,00
2113	Erträge aus Gebühren	5 665 125,00	5 685 000,00	-19 875,00
2114	Erträge aus Leistungen	230 516,21	157 900,00	72 616,21
2115	Erträge aus Besitz und wirtschaftlicher Tätigkeit	685 878,13	660 400,00	25 478,13
2116	Erträge aus Veräußerung und sonstige Erträge	2 664 911,08	2 985 300,00	-320 388,92
2117	Nicht finanzierungswirksame operative Erträge	263 590,14	16 300,00	247 290,14
<b>212</b>	<b>Erträge aus Transfers</b>	<b>712 701,20</b>	<b>687 600,00</b>	<b>25 101,20</b>
2121	Transferertrag von Trägern des öffentlichen Rechts	150 112,45	126 400,00	23 712,45
2122	Transferertrag von Beteiligungen	0,00	0,00	0,00
2123	Transferertrag von Unternehmen (mit Finanzunternehmen)	0,00	0,00	0,00
2124	Transferertrag von Haushalten und Organisationen ohne Erwerbscharakter	0,00	0,00	0,00
2125	Transferertrag vom Ausland	5 600,00	8 000,00	-2 400,00
2126	Investitions- und Tilgungszuschüsse zwischen Unternehmungen und Betrieben der Gebietskörperschaft und der Gebietskörperschaft	0,00	0,00	0,00
2127	Nicht finanzierungswirksamer Transferertrag	556 988,75	553 200,00	3 788,75
<b>213</b>	<b>Finanzerträge</b>	<b>0,00</b>	<b>0,00</b>	<b>0,00</b>
2131	Erträge aus Zinsen	0,00	0,00	0,00
2132	Erträge aus Zinsen aus derivativen Finanzinstrumenten ohne Grundgeschäft	0,00	0,00	0,00
2133	Erträge aus Gewinnentnahmen von marktbestimmten Betrieben	0,00	0,00	0,00
2134	Sonstige Finanzerträge	0,00	0,00	0,00
2135	Erträge aus Dividenden/Gewinnausschüttungen	0,00	0,00	0,00
2136	Sonstige nicht finanzierungswirksame Finanzerträge	0,00	0,00	0,00
<b>21</b>	<b>Summe Erträge</b>	<b>10 222 721,76</b>	<b>10 192 500,00</b>	<b>30 221,76</b>
<b>221</b>	<b>Personalaufwand</b>	<b>3 293 713,56</b>	<b>3 469 500,00</b>	<b>-175 786,44</b>
2211	Personalaufwand (Bezüge, Nebengeb., Mehrleistungen)	2 582 670,83	2 677 600,00	-94 929,17
2212	Gesetzlicher und freiwilliger Sozialaufwand	709 395,29	740 200,00	-30 804,71
2213	Sonstiger Personalaufwand	0,00	0,00	0,00
2214	Nicht finanzierungswirksamer Personalaufwand	1 647,44	51 700,00	-50 052,56
<b>222</b>	<b>Sachaufwand (ohne Transferaufwand)</b>	<b>8 256 995,35</b>	<b>8 238 500,00</b>	<b>18 495,35</b>
2221	Gebrauchs- und Verbrauchsgüter, Handelswaren	362 179,09	388 600,00	-26 420,91
2222	Verwaltungs- und Betriebsaufwand	616 754,39	619 000,00	-2 245,61
2223	Leasing- und Mietaufwand	116 702,92	114 300,00	2 402,92
2224	Instandhaltung	756 186,00	782 800,00	-26 614,00
2225	Sonstiger Sachaufwand	3 662 761,09	3 806 800,00	-144 038,91
2226	Nicht finanzierungswirksamer Sachaufwand	2 742 411,86	2 527 000,00	215 411,86

## Dienstleistungen (Gruppe 8)

MVAG	Mittelverwendungs- und aufbringungsgruppen (1. und 2. Ebene)	RA 2022	VA 2022	RA - VA
<b>223</b>	<b>Transferaufwand (laufende Transfers und Kapitaltransfers)</b>	<b>97 925,84</b>	<b>90 900,00</b>	<b>7 025,84</b>
2231	Transferaufwand an Träger des öffentlichen Rechts	23 562,92	15 300,00	8 262,92
2232	Transferaufwand an Beteiligungen	0,00	0,00	0,00
2233	Transferaufwand an Unternehmen (mit Finanzunternehmen)	0,00	0,00	0,00
2234	Transferaufwand an Haushalte und Organisationen ohne Erwerbscharakter	74 362,92	75 600,00	-1 237,08
2235	Transferaufwand an das Ausland	0,00	0,00	0,00
2236	Investitions- und Tilgungszuschüsse zwischen Unternehmungen und Betrieben der Gebietskörperschaft und der Gebietskörperschaft	0,00	0,00	0,00
2237	Nicht finanzierungswirksamer Transferaufwand	0,00	0,00	0,00
<b>224</b>	<b>Finanzaufwand</b>	<b>170 356,29</b>	<b>172 400,00</b>	<b>-2 043,71</b>
2241	Zinsen aus Finanzschulden, Finanzierungsleasing, Forderungskauf und derivativen Finanzinstrumenten mit Grundgeschäft	170 343,43	172 400,00	-2 056,57
2242	Zinsen und sonstige Aufwendungen aus derivativen Finanzinstrumenten ohne Grundgeschäft	0,00	0,00	0,00
2243	Gewinnentnahmen von Unternehmungen und marktbestimmten Betrieben der Gebietskörperschaft (innerhalb der Gebietskörperschaft)	0,00	0,00	0,00
2244	Sonstiger Finanzaufwand	12,86	0,00	12,86
2245	Nicht finanzierungswirksamer Finanzaufwand	0,00	0,00	0,00
<b>22</b>	<b>Summe Aufwendungen</b>	<b>11 818 991,04</b>	<b>11 971 300,00</b>	<b>-152 308,96</b>
<b>SA0</b>	<b>Saldo (0) Nettoergebnis (21 - 22)</b>	<b>-1 596 269,28</b>	<b>-1 778 800,00</b>	<b>182 530,72</b>
<b>230</b>	<b>Entnahmen von Haushaltsrücklagen</b>	<b>0,00</b>	<b>0,00</b>	<b>0,00</b>
2301	Entnahmen von Haushaltsrücklagen	0,00	0,00	0,00
<b>240</b>	<b>Zuweisung an Haushaltsrücklagen</b>	<b>0,00</b>	<b>0,00</b>	<b>0,00</b>
2401	Zuweisung an Haushaltsrücklagen	0,00	0,00	0,00
<b>23</b>	<b>Summe Haushaltsrücklagen</b>	<b>0,00</b>	<b>0,00</b>	<b>0,00</b>
<b>SA00</b>	<b>Nettoergebnis nach Zuweisung und Entnahmen von Haushaltsrücklagen (Saldo 0 +/- SU23)</b>	<b>-1 596 269,28</b>	<b>-1 778 800,00</b>	<b>182 530,72</b>



## Finanzwirtschaft (Gruppe 9)

MVAG	Mittelverwendungs- und aufbringungsgruppen (1. und 2. Ebene)	RA 2022	VA 2022	RA - VA
<b>211</b>	<b>Erträge aus der operativen Verwaltungstätigkeit</b>	<b>21 685 534,80</b>	<b>21 263 700,00</b>	<b>421 834,80</b>
2111	Erträge aus eigenen Abgaben	5 760 262,76	5 872 000,00	-111 737,24
2112	Erträge aus Ertragsanteilen	15 822 812,92	15 350 000,00	472 812,92
2113	Erträge aus Gebühren	0,00	0,00	0,00
2114	Erträge aus Leistungen	8 349,22	8 000,00	349,22
2115	Erträge aus Besitz und wirtschaftlicher Tätigkeit	0,00	0,00	0,00
2116	Erträge aus Veräußerung und sonstige Erträge	18 330,35	15 900,00	2 430,35
2117	Nicht finanzierungswirksame operative Erträge	75 779,55	17 800,00	57 979,55
<b>212</b>	<b>Erträge aus Transfers</b>	<b>2 395 469,47</b>	<b>1 810 500,00</b>	<b>584 969,47</b>
2121	Transferertrag von Trägern des öffentlichen Rechts	2 395 469,47	1 810 500,00	584 969,47
2122	Transferertrag von Beteiligungen	0,00	0,00	0,00
2123	Transferertrag von Unternehmen (mit Finanzunternehmen)	0,00	0,00	0,00
2124	Transferertrag von Haushalten und Organisationen ohne Erwerbscharakter	0,00	0,00	0,00
2125	Transferertrag vom Ausland	0,00	0,00	0,00
2126	Investitions- und Tilgungszuschüsse zwischen Unternehmungen und Betrieben der Gebietskörperschaft und der Gebietskörperschaft	0,00	0,00	0,00
2127	Nicht finanzierungswirksamer Transferertrag	0,00	0,00	0,00
<b>213</b>	<b>Finanzerträge</b>	<b>8 602,48</b>	<b>9 000,00</b>	<b>-397,52</b>
2131	Erträge aus Zinsen	67,95	0,00	67,95
2132	Erträge aus Zinsen aus derivativen Finanzinstrumenten ohne Grundgeschäft	0,00	0,00	0,00
2133	Erträge aus Gewinnentnahmen von marktbestimmten Betrieben	0,00	0,00	0,00
2134	Sonstige Finanzerträge	0,00	0,00	0,00
2135	Erträge aus Dividenden/Gewinnausschüttungen	8 534,53	9 000,00	-465,47
2136	Sonstige nicht finanzierungswirksame Finanzerträge	0,00	0,00	0,00
<b>21</b>	<b>Summe Erträge</b>	<b>24 089 606,75</b>	<b>23 083 200,00</b>	<b>1 006 406,75</b>
<b>221</b>	<b>Personalaufwand</b>	<b>442 147,46</b>	<b>446 800,00</b>	<b>-4 652,54</b>
2211	Personalaufwand (Bezüge, Nebengeb., Mehrleistungen)	359 528,06	357 800,00	1 728,06
2212	Gesetzlicher und freiwilliger Sozialaufwand	80 981,46	81 200,00	-218,54
2213	Sonstiger Personalaufwand	0,00	0,00	0,00
2214	Nicht finanzierungswirksamer Personalaufwand	1 637,94	7 800,00	-6 162,06
<b>222</b>	<b>Sachaufwand (ohne Transferaufwand)</b>	<b>28 707,18</b>	<b>140 600,00</b>	<b>-111 892,82</b>
2221	Gebrauchs- und Verbrauchsgüter, Handelswaren	6 139,03	6 800,00	-660,97
2222	Verwaltungs- und Betriebsaufwand	4 455,14	15 000,00	-10 544,86
2223	Leasing- und Mietaufwand	0,00	0,00	0,00
2224	Instandhaltung	0,00	400,00	-400,00
2225	Sonstiger Sachaufwand	16 826,53	117 100,00	-100 273,47
2226	Nicht finanzierungswirksamer Sachaufwand	1 286,48	1 300,00	-13,52

## Finanzwirtschaft (Gruppe 9)

MVAG	Mittelverwendungs- und aufbringungsgruppen (1. und 2. Ebene)	RA 2022	VA 2022	RA - VA
<b>223</b>	<b>Transferaufwand (laufende Transfers und Kapitaltransfers)</b>	<b>104 464,46</b>	<b>105 000,00</b>	<b>-535,54</b>
2231	Transferaufwand an Träger des öffentlichen Rechts	0,00	0,00	0,00
2232	Transferaufwand an Beteiligungen	0,00	0,00	0,00
2233	Transferaufwand an Unternehmen (mit Finanzunternehmen)	104 464,46	105 000,00	-535,54
2234	Transferaufwand an Haushalte und Organisationen ohne Erwerbscharakter	0,00	0,00	0,00
2235	Transferaufwand an das Ausland	0,00	0,00	0,00
2236	Investitions- und Tilgungszuschüsse zwischen Unternehmungen und Betrieben der Gebietskörperschaft und der Gebietskörperschaft	0,00	0,00	0,00
2237	Nicht finanzierungswirksamer Transferaufwand	0,00	0,00	0,00
<b>224</b>	<b>Finanzaufwand</b>	<b>77 122,49</b>	<b>68 000,00</b>	<b>9 122,49</b>
2241	Zinsen aus Finanzschulden, Finanzierungsleasing, Forderungskauf und derivativen Finanzinstrumenten mit Grundgeschäft	55 771,56	51 000,00	4 771,56
2242	Zinsen und sonstige Aufwendungen aus derivativen Finanzinstrumenten ohne Grundgeschäft	0,00	0,00	0,00
2243	Gewinnentnahmen von Unternehmungen und marktbestimmten Betrieben der Gebietskörperschaft (innerhalb der Gebietskörperschaft)	0,00	0,00	0,00
2244	Sonstiger Finanzaufwand	17 358,78	17 000,00	358,78
2245	Nicht finanzierungswirksamer Finanzaufwand	3 992,15	0,00	3 992,15
<b>22</b>	<b>Summe Aufwendungen</b>	<b>652 441,59</b>	<b>760 400,00</b>	<b>-107 958,41</b>
<b>SA0</b>	<b>Saldo (0) Nettoergebnis (21 - 22)</b>	<b>23 437 165,16</b>	<b>22 322 800,00</b>	<b>1 114 365,16</b>
<b>230</b>	<b>Entnahmen von Haushaltsrücklagen</b>	<b>0,00</b>	<b>0,00</b>	<b>0,00</b>
2301	Entnahmen von Haushaltsrücklagen	0,00	0,00	0,00
<b>240</b>	<b>Zuweisung an Haushaltsrücklagen</b>	<b>0,00</b>	<b>70 000,00</b>	<b>-70 000,00</b>
2401	Zuweisung an Haushaltsrücklagen	0,00	70 000,00	-70 000,00
<b>23</b>	<b>Summe Haushaltsrücklagen</b>	<b>0,00</b>	<b>-70 000,00</b>	<b>70 000,00</b>
<b>SA00</b>	<b>Nettoergebnis nach Zuweisung und Entnahmen von Haushaltsrücklagen (Saldo 0 +/- SU23)</b>	<b>23 437 165,16</b>	<b>22 252 800,00</b>	<b>1 184 365,16</b>

Finanzierungshaushalt Bereichsbudget 1. und 2. Ebene  
(Anlage 1b)



## Vertretungskörper und allgemeine Verwaltung (Gruppe 0)

MVAG	Mittelverwendungs- und aufbringungsgruppen (1. und 2. Ebene)	RA 2022	VA 2022	RA - VA
<b>311</b>	<b>Einzahlungen aus der operativen Verwaltungstätigkeit</b>	<b>711 162,17</b>	<b>721 300,00</b>	<b>-10 137,83</b>
3111	Einzahlungen aus eigenen Abgaben	0,00	0,00	0,00
3112	Einzahlungen aus Ertragsanteilen	0,00	0,00	0,00
3113	Einzahlungen aus Gebühren	0,00	0,00	0,00
3114	Einzahlungen aus Leistungen	681 342,07	686 800,00	-5 457,93
3115	Einzahlungen aus Besitz und wirtschaftlicher Tätigkeit	0,00	0,00	0,00
3116	Einzahlungen aus Veräußerung von geringwertigen Wirtschaftsgütern (GWG) und sonstige Einzahlungen	29 820,10	34 500,00	-4 679,90
<b>312</b>	<b>Einzahlungen aus Transfers (ohne Kapitaltransfers)</b>	<b>176 575,93</b>	<b>173 100,00</b>	<b>3 475,93</b>
3121	Transferzahlungen von Trägern des öffentlichen Rechts	140 490,36	136 200,00	4 290,36
3122	Transferzahlungen von Beteiligungen	0,00	0,00	0,00
3123	Transferzahlungen von Unternehmen (inkl. Finanzunternehmen)	0,00	0,00	0,00
3124	Transferzahlungen von Haushalte und Organisationen ohne Erwerbscharakter	36 085,57	36 900,00	-814,43
3125	Transferzahlungen vom Ausland	0,00	0,00	0,00
3126	Investitions- und Tilgungszuschüsse zwischen Unternehmungen und Betrieben der Gebietskörperschaft und der Gebietskörperschaft	0,00	0,00	0,00
<b>313</b>	<b>Einzahlungen aus Finanzerträgen</b>	<b>0,00</b>	<b>0,00</b>	<b>0,00</b>
3131	Einzahlungen aus Zinserträgen	0,00	0,00	0,00
3133	Einzahlungen aus Gewinnentnahmen von marktbestimmten Betrieben	0,00	0,00	0,00
3134	Sonstige Einzahlungen aus Finanzerträgen	0,00	0,00	0,00
3135	Einzahlungen aus Dividenden/Gewinnausschüttungen	0,00	0,00	0,00
<b>31</b>	<b>Summe Einzahlungen operative Gebarung</b>	<b>887 738,10</b>	<b>894 400,00</b>	<b>-6 661,90</b>
<b>321</b>	<b>Auszahlungen aus Personalaufwand</b>	<b>3 085 618,35</b>	<b>3 132 700,00</b>	<b>-47 081,65</b>
3211	Auszahlungen für Personalaufwand Bezüge, Nebengebühren, und Mehrleistungsvergütungen)	2 462 329,84	2 505 300,00	-42 970,16
3212	Auszahlungen für gesetzliche und freiwillige Sozialaufwendungen	623 288,51	627 400,00	-4 111,49
3213	Auszahlungen aus sonstigem Personalaufwand	0,00	0,00	0,00
<b>322</b>	<b>Auszahlungen aus Sachaufwand (ohne Transferaufwand)</b>	<b>1 933 097,08</b>	<b>2 015 500,00</b>	<b>-82 402,92</b>
3221	Auszahlungen für Gebrauchs- und Verbrauchsgüter, Handelswaren	285 851,60	270 600,00	15 251,60
3222	Auszahlungen für Verwaltungs- und Betriebsaufwand	210 030,73	234 700,00	-24 669,27
3223	Auszahlungen für Leasing- und Mietaufwand	41 344,60	52 100,00	-10 755,40
3224	Auszahlungen für Instandhaltung	50 381,39	61 400,00	-11 018,61
3225	Sonstige Auszahlungen aus Sachaufwand	1 345 488,76	1 396 700,00	-51 211,24
<b>323</b>	<b>Auszahlungen aus Transfers (ohne Kapitaltransfers)</b>	<b>679 893,48</b>	<b>681 500,00</b>	<b>-1 606,52</b>
3231	Transferzahlungen an Träger des öffentlichen Rechts	0,00	0,00	0,00
3232	Transferzahlungen an Beteiligungen	0,00	0,00	0,00
3233	Transferzahlungen an Unternehmen (inkl. Finanzunternehmen)	0,00	0,00	0,00

## Vertretungskörper und allgemeine Verwaltung (Gruppe 0)

MVAG	Mittelverwendungs- und aufbringungsgruppen (1. und 2. Ebene)	RA 2022	VA 2022	RA - VA
3234	Transferzahlungen an Haushalte und Organisationen ohne Erwerbscharakter	679 893,48	681 500,00	-1 606,52
3235	Transferzahlungen an das Ausland	0,00	0,00	0,00
3236	Investitions- und Tilgungszuschüsse zwischen Unternehmungen und Betrieben der Gebietskörperschaft und der Gebietskörperschaft	0,00	0,00	0,00
<b>324</b>	<b>Auszahlungen aus Finanzaufwand</b>	<b>1 742,44</b>	<b>2 100,00</b>	<b>-357,56</b>
3241	Auszahlungen für Zinsaufwand, für Finanzierungsleasing, für Forderungskauf, für Finanzschulden und derivative Finanzinstrumente	1 129,07	1 300,00	-170,93
3242	Auszahlungen für Zinsen aus derivativen Finanzinstrumenten ohne Grundgeschäft	0,00	0,00	0,00
3243	Auszahlung aus Gewinnentnahmen von marktbestimmten Betrieben	0,00	0,00	0,00
3244	Sonstige Auszahlungen aus Finanzaufwendungen	613,37	800,00	-186,63
<b>32</b>	<b>Summe Auszahlungen operative Gebarung</b>	<b>5 700 351,35</b>	<b>5 831 800,00</b>	<b>-131 448,65</b>
<b>SA1</b>	<b>Saldo (1) Geldfluss aus der Operativen Gebarung (31 – 32)</b>	<b>-4 812 613,25</b>	<b>-4 937 400,00</b>	<b>124 786,75</b>
<b>331</b>	<b>Einzahlungen aus der Investitionstätigkeit</b>	<b>0,00</b>	<b>0,00</b>	<b>0,00</b>
3311	Einzahlungen aus der Veräußerung von immateriellem Vermögen	0,00	0,00	0,00
3312	Einzahlungen aus der Veräußerung von Grundstücken und Grundstückeinrichtungen	0,00	0,00	0,00
3313	Einzahlungen aus der Veräußerung von Gebäuden und Bauten	0,00	0,00	0,00
3314	Einzahlungen aus der Veräußerung von technischen Anlagen, Fahrzeuge und Maschinen	0,00	0,00	0,00
3315	Einzahlungen aus der Veräußerung von Amts-, Betriebs- und Geschäftsausstattung	0,00	0,00	0,00
3316	Einzahlungen aus der Veräußerung von Kulturgütern	0,00	0,00	0,00
3317	Einzahlungen aus der Veräußerung von Beteiligungen	0,00	0,00	0,00
<b>332</b>	<b>Einzahlungen aus der Rückzahlung von Darlehen sowie gewährten Vorschüssen</b>	<b>0,00</b>	<b>0,00</b>	<b>0,00</b>
3321	Einzahlungen aus Darlehen an Träger des öffentlichen Rechts	0,00	0,00	0,00
3322	Einzahlungen aus Darlehen an Beteiligungen	0,00	0,00	0,00
3323	Einzahlungen aus Darlehen an Unternehmen und Haushalte	0,00	0,00	0,00
3325	Einzahlungen aus Vorschüssen und Anzahlungen	0,00	0,00	0,00
<b>333</b>	<b>Einzahlungen aus Kapitaltransfers</b>	<b>0,00</b>	<b>0,00</b>	<b>0,00</b>
3331	Kapitaltransferzahlungen von Trägern des öffentlichen Rechts	0,00	0,00	0,00
3332	Kapitaltransferzahlungen von Beteiligungen	0,00	0,00	0,00
3333	Kapitaltransferzahlungen von Unternehmen	0,00	0,00	0,00
3334	Kapitaltransferzahlungen von Haushalten und Organisationen ohne Erwerbscharakter	0,00	0,00	0,00
3335	Kapitaltransferzahlungen vom Ausland	0,00	0,00	0,00
<b>33</b>	<b>Summe Einzahlungen investive Gebarung</b>	<b>0,00</b>	<b>0,00</b>	<b>0,00</b>
<b>341</b>	<b>Auszahlungen aus der Investitionstätigkeit</b>	<b>278 428,68</b>	<b>258 200,00</b>	<b>20 228,68</b>
3411	Auszahlungen für den Erwerb von immateriellem Vermögen	0,00	0,00	0,00

## Vertretungskörper und allgemeine Verwaltung (Gruppe 0)

MVAG	Mittelverwendungs- und aufbringungsgruppen (1. und 2. Ebene)	RA 2022	VA 2022	RA - VA
3412	Auszahlungen für den Erwerb von Grundstücken und Grundstückseinrichtungen	49 546,84	50 000,00	-453,16
3413	Auszahlungen für den Erwerb von Gebäuden und Bauten	3 625,56	0,00	3 625,56
3414	Auszahlungen für den Erwerb von technischen Anlagen, Fahrzeuge und Maschinen	23 253,70	0,00	23 253,70
3415	Auszahlungen für den Erwerb von Amts-, Betriebs- und Geschäftsausstattung	202 002,58	208 200,00	-6 197,42
3416	Auszahlungen für den Erwerb von Kulturgütern	0,00	0,00	0,00
3417	Auszahlungen für den Erwerb von Beteiligungen	0,00	0,00	0,00
<b>342</b>	<b>Auszahlungen von gewährten Darlehen sowie gewährten Vorschüssen</b>	<b>0,00</b>	<b>0,00</b>	<b>0,00</b>
3421	Auszahlung von Darlehen an Träger des öffentlichen Rechts	0,00	0,00	0,00
3422	Auszahlung von Darlehen an Beteiligungen	0,00	0,00	0,00
3423	Auszahlung von Darlehen an Unternehmen und Haushalte	0,00	0,00	0,00
3425	Auszahlungen von Vorschüssen und Anzahlungen	0,00	0,00	0,00
<b>343</b>	<b>Auszahlungen aus Kapitaltransfers</b>	<b>0,00</b>	<b>0,00</b>	<b>0,00</b>
3431	Kapitaltransferzahlungen an Träger des öffentlichen Rechts	0,00	0,00	0,00
3432	Kapitaltransferzahlungen an Beteiligungen	0,00	0,00	0,00
3433	Kapitaltransferzahlungen an Unternehmen (Finanzunternehmen)	0,00	0,00	0,00
3434	Kapitaltransferzahlungen an Haushalte und Organisationen ohne Erwerbscharakter	0,00	0,00	0,00
3435	Kapitaltransferzahlungen an das Ausland	0,00	0,00	0,00
<b>34</b>	<b>Summe Auszahlungen investive Gebarung</b>	<b>278 428,68</b>	<b>258 200,00</b>	<b>20 228,68</b>
<b>SA2</b>	<b>Saldo (2) Geldfluss aus der Investiven Gebarung (33 – 34)</b>	<b>-278 428,68</b>	<b>-258 200,00</b>	<b>-20 228,68</b>
<b>SA3</b>	<b>Saldo (3) Nettofinanzierungssaldo (Saldo 1 + Saldo 2)</b>	<b>-5 091 041,93</b>	<b>-5 195 600,00</b>	<b>104 558,07</b>
<b>351</b>	<b>Einzahlungen aus der Aufnahme von Finanzschulden</b>	<b>180 501,52</b>	<b>169 000,00</b>	<b>11 501,52</b>
3511	Einzahlungen aus empfangenen Darlehen von öffentlichen Körperschaften und Rechtsträgern	0,00	0,00	0,00
3512	Einzahlungen aus empfangenen Darlehen von Beteiligungen	0,00	0,00	0,00
3513	Einzahlungen aus empfangenen Darlehen von Unternehmen und privaten Haushalten	0,00	0,00	0,00
3514	Einzahlungen aus Finanzschulden (Finanzunternehmen)	180 501,52	169 000,00	11 501,52
<b>353</b>	<b>Einzahlungen infolge eines Kapitaltausch bei derivativen Finanzinstrumenten mit Grundgeschäft</b>	<b>0,00</b>	<b>0,00</b>	<b>0,00</b>
3530	Einzahlungen infolge eines Kapitaltausch bei derivativen Finanzinstrumenten mit Grundgeschäft	0,00	0,00	0,00
<b>355</b>	<b>Einzahlungen aus dem Abgang von Finanzinstrumenten</b>	<b>0,00</b>	<b>0,00</b>	<b>0,00</b>
3550	Einzahlungen aus dem Abgang von Finanzinstrumenten	0,00	0,00	0,00
<b>35</b>	<b>Summe Einzahlungen aus der Finanzierungstätigkeit</b>	<b>180 501,52</b>	<b>169 000,00</b>	<b>11 501,52</b>
<b>361</b>	<b>Auszahlungen aus der Tilgung von Finanzschulden</b>	<b>97 255,92</b>	<b>97 300,00</b>	<b>-44,08</b>

**Vertretungskörper und allgemeine Verwaltung (Gruppe 0)**

<b>MVAG</b>	<b>Mittelverwendungs- und aufbringungsgruppen (1. und 2. Ebene)</b>	<b>RA 2022</b>	<b>VA 2022</b>	<b>RA - VA</b>
3611	Auszahlungen aus empfangenen Darlehen von öffentlichen Körperschaften und Rechtsträgern	0,00	0,00	0,00
3612	Auszahlungen aus empfangenen Darlehen von Beteiligungen	0,00	0,00	0,00
3613	Auszahlungen aus empfangenen Darlehen von Unternehmen und privaten Haushalten	0,00	0,00	0,00
3614	Auszahlungen aus Finanzschulden	97 255,92	97 300,00	-44,08
3615	Auszahlung aus der Rückzahlung von Leasingverbindlichkeiten	0,00	0,00	0,00
<b>363</b>	<b>Auszahlungen infolge eines Kapitaltausch bei derivativen Finanzinstrumenten mit Grundgeschäft</b>	<b>0,00</b>	<b>0,00</b>	<b>0,00</b>
3630	Auszahlungen infolge eines Kapitaltausch bei derivativen Finanzinstrumenten mit Grundgeschäft	0,00	0,00	0,00
<b>365</b>	<b>Auszahlungen für den Erwerb von Finanzinstrumenten</b>	<b>0,00</b>	<b>0,00</b>	<b>0,00</b>
3650	Auszahlungen für den Erwerb von Finanzinstrumenten	0,00	0,00	0,00
<b>36</b>	<b>Summe Auszahlungen aus der Finanzierungstätigkeit</b>	<b>97 255,92</b>	<b>97 300,00</b>	<b>-44,08</b>
<b>SA4</b>	<b>Saldo (4) Geldfluss aus der Finanzierungstätigkeit (35 – 36)</b>	<b>83 245,60</b>	<b>71 700,00</b>	<b>11 545,60</b>
<b>SA5</b>	<b>Saldo (5) Geldfluss aus der voranschlagswirksamen Gebarung (Saldo 3 + Saldo 4)</b>	<b>-5 007 796,33</b>	<b>-5 123 900,00</b>	<b>116 103,67</b>



## Öffentliche Ordnung und Sicherheit (Gruppe 1)

MVAG	Mittelverwendungs- und aufbringungsgruppen (1. und 2. Ebene)	RA 2022	VA 2022	RA - VA
<b>311</b>	<b>Einzahlungen aus der operativen Verwaltungstätigkeit</b>	<b>42 775,15</b>	<b>42 400,00</b>	<b>375,15</b>
3111	Einzahlungen aus eigenen Abgaben	0,00	0,00	0,00
3112	Einzahlungen aus Ertragsanteilen	0,00	0,00	0,00
3113	Einzahlungen aus Gebühren	0,00	0,00	0,00
3114	Einzahlungen aus Leistungen	42 738,91	42 400,00	338,91
3115	Einzahlungen aus Besitz und wirtschaftlicher Tätigkeit	0,00	0,00	0,00
3116	Einzahlungen aus Veräußerung von geringwertigen Wirtschaftsgütern (GWG) und sonstige Einzahlungen	36,24	0,00	36,24
<b>312</b>	<b>Einzahlungen aus Transfers (ohne Kapitaltransfers)</b>	<b>691,15</b>	<b>700,00</b>	<b>-8,85</b>
3121	Transferzahlungen von Trägern des öffentlichen Rechts	691,15	700,00	-8,85
3122	Transferzahlungen von Beteiligten	0,00	0,00	0,00
3123	Transferzahlungen von Unternehmen (inkl. Finanzunternehmen)	0,00	0,00	0,00
3124	Transferzahlungen von Haushalte und Organisationen ohne Erwerbscharakter	0,00	0,00	0,00
3125	Transferzahlungen vom Ausland	0,00	0,00	0,00
3126	Investitions- und Tilgungszuschüsse zwischen Unternehmungen und Betrieben der Gebietskörperschaft und der Gebietskörperschaft	0,00	0,00	0,00
<b>313</b>	<b>Einzahlungen aus Finanzerträgen</b>	<b>0,00</b>	<b>0,00</b>	<b>0,00</b>
3131	Einzahlungen aus Zinserträgen	0,00	0,00	0,00
3133	Einzahlungen aus Gewinnentnahmen von marktbestimmten Betrieben	0,00	0,00	0,00
3134	Sonstige Einzahlungen aus Finanzerträgen	0,00	0,00	0,00
3135	Einzahlungen aus Dividenden/Gewinnausschüttungen	0,00	0,00	0,00
<b>31</b>	<b>Summe Einzahlungen operative Gebarung</b>	<b>43 466,30</b>	<b>43 100,00</b>	<b>366,30</b>
<b>321</b>	<b>Auszahlungen aus Personalaufwand</b>	<b>433 230,77</b>	<b>454 800,00</b>	<b>-21 569,23</b>
3211	Auszahlungen für Personalaufwand Bezüge, Nebengebühren, und Mehrleistungsvergütungen)	331 873,72	349 300,00	-17 426,28
3212	Auszahlungen für gesetzliche und freiwillige Sozialaufwendungen	101 357,05	105 500,00	-4 142,95
3213	Auszahlungen aus sonstigem Personalaufwand	0,00	0,00	0,00
<b>322</b>	<b>Auszahlungen aus Sachaufwand (ohne Transferaufwand)</b>	<b>198 133,40</b>	<b>210 500,00</b>	<b>-12 366,60</b>
3221	Auszahlungen für Gebrauchs- und Verbrauchsgüter, Handelswaren	4 409,73	5 100,00	-690,27
3222	Auszahlungen für Verwaltungs- und Betriebsaufwand	77 358,72	80 800,00	-3 441,28
3223	Auszahlungen für Leasing- und Mietaufwand	0,00	0,00	0,00
3224	Auszahlungen für Instandhaltung	113 439,89	120 200,00	-6 760,11
3225	Sonstige Auszahlungen aus Sachaufwand	2 925,06	4 400,00	-1 474,94
<b>323</b>	<b>Auszahlungen aus Transfers (ohne Kapitaltransfers)</b>	<b>120 153,29</b>	<b>120 800,00</b>	<b>-646,71</b>
3231	Transferzahlungen an Träger des öffentlichen Rechts	117 821,03	118 400,00	-578,97
3232	Transferzahlungen an Beteiligten	0,00	0,00	0,00
3233	Transferzahlungen an Unternehmen (inkl. Finanzunternehmen)	0,00	0,00	0,00

## Öffentliche Ordnung und Sicherheit (Gruppe 1)

MVAG	Mittelverwendungs- und aufbringungsgruppen (1. und 2. Ebene)	RA 2022	VA 2022	RA - VA
3234	Transferzahlungen an Haushalte und Organisationen ohne Erwerbscharakter	2 332,26	2 400,00	-67,74
3235	Transferzahlungen an das Ausland	0,00	0,00	0,00
3236	Investitions- und Tilgungszuschüsse zwischen Unternehmungen und Betrieben der Gebietskörperschaft und der Gebietskörperschaft	0,00	0,00	0,00
<b>324</b>	<b>Auszahlungen aus Finanzaufwand</b>	<b>3 122,19</b>	<b>3 400,00</b>	<b>-277,81</b>
3241	Auszahlungen für Zinsaufwand, für Finanzierungsleasing, für Forderungskauf, für Finanzschulden und derivative Finanzinstrumente	3 122,19	3 400,00	-277,81
3242	Auszahlungen für Zinsen aus derivativen Finanzinstrumenten ohne Grundgeschäft	0,00	0,00	0,00
3243	Auszahlung aus Gewinnentnahmen von marktbestimmten Betrieben	0,00	0,00	0,00
3244	Sonstige Auszahlungen aus Finanzaufwendungen	0,00	0,00	0,00
<b>32</b>	<b>Summe Auszahlungen operative Gebarung</b>	<b>754 639,65</b>	<b>789 500,00</b>	<b>-34 860,35</b>
<b>SA1</b>	<b>Saldo (1) Geldfluss aus der Operativen Gebarung (31 – 32)</b>	<b>-711 173,35</b>	<b>-746 400,00</b>	<b>35 226,65</b>
<b>331</b>	<b>Einzahlungen aus der Investitionstätigkeit</b>	<b>0,00</b>	<b>0,00</b>	<b>0,00</b>
3311	Einzahlungen aus der Veräußerung von immateriellem Vermögen	0,00	0,00	0,00
3312	Einzahlungen aus der Veräußerung von Grundstücken und Grundstückeinrichtungen	0,00	0,00	0,00
3313	Einzahlungen aus der Veräußerung von Gebäuden und Bauten	0,00	0,00	0,00
3314	Einzahlungen aus der Veräußerung von technischen Anlagen, Fahrzeuge und Maschinen	0,00	0,00	0,00
3315	Einzahlungen aus der Veräußerung von Amts-, Betriebs- und Geschäftsausstattung	0,00	0,00	0,00
3316	Einzahlungen aus der Veräußerung von Kulturgütern	0,00	0,00	0,00
3317	Einzahlungen aus der Veräußerung von Beteiligungen	0,00	0,00	0,00
<b>332</b>	<b>Einzahlungen aus der Rückzahlung von Darlehen sowie gewährten Vorschüssen</b>	<b>0,00</b>	<b>0,00</b>	<b>0,00</b>
3321	Einzahlungen aus Darlehen an Träger des öffentlichen Rechts	0,00	0,00	0,00
3322	Einzahlungen aus Darlehen an Beteiligungen	0,00	0,00	0,00
3323	Einzahlungen aus Darlehen an Unternehmen und Haushalte	0,00	0,00	0,00
3325	Einzahlungen aus Vorschüssen und Anzahlungen	0,00	0,00	0,00
<b>333</b>	<b>Einzahlungen aus Kapitaltransfers</b>	<b>0,00</b>	<b>0,00</b>	<b>0,00</b>
3331	Kapitaltransferzahlungen von Trägern des öffentlichen Rechts	0,00	0,00	0,00
3332	Kapitaltransferzahlungen von Beteiligungen	0,00	0,00	0,00
3333	Kapitaltransferzahlungen von Unternehmen	0,00	0,00	0,00
3334	Kapitaltransferzahlungen von Haushalten und Organisationen ohne Erwerbscharakter	0,00	0,00	0,00
3335	Kapitaltransferzahlungen vom Ausland	0,00	0,00	0,00
<b>33</b>	<b>Summe Einzahlungen investive Gebarung</b>	<b>0,00</b>	<b>0,00</b>	<b>0,00</b>
<b>341</b>	<b>Auszahlungen aus der Investitionstätigkeit</b>	<b>160 329,01</b>	<b>164 500,00</b>	<b>-4 170,99</b>
3411	Auszahlungen für den Erwerb von immateriellem Vermögen	0,00	0,00	0,00

## Öffentliche Ordnung und Sicherheit (Gruppe 1)

MVAG	Mittelverwendungs- und aufbringungsgruppen (1. und 2. Ebene)	RA 2022	VA 2022	RA - VA
3412	Auszahlungen für den Erwerb von Grundstücken und Grundstückseinrichtungen	160 329,01	163 500,00	-3 170,99
3413	Auszahlungen für den Erwerb von Gebäuden und Bauten	0,00	0,00	0,00
3414	Auszahlungen für den Erwerb von technischen Anlagen, Fahrzeuge und Maschinen	0,00	0,00	0,00
3415	Auszahlungen für den Erwerb von Amts-, Betriebs- und Geschäftsausstattung	0,00	1 000,00	-1 000,00
3416	Auszahlungen für den Erwerb von Kulturgütern	0,00	0,00	0,00
3417	Auszahlungen für den Erwerb von Beteiligungen	0,00	0,00	0,00
<b>342</b>	<b>Auszahlungen von gewährten Darlehen sowie gewährten Vorschüssen</b>	<b>0,00</b>	<b>0,00</b>	<b>0,00</b>
3421	Auszahlung von Darlehen an Träger des öffentlichen Rechts	0,00	0,00	0,00
3422	Auszahlung von Darlehen an Beteiligungen	0,00	0,00	0,00
3423	Auszahlung von Darlehen an Unternehmen und Haushalte	0,00	0,00	0,00
3425	Auszahlungen von Vorschüssen und Anzahlungen	0,00	0,00	0,00
<b>343</b>	<b>Auszahlungen aus Kapitaltransfers</b>	<b>143 146,00</b>	<b>176 000,00</b>	<b>-32 854,00</b>
3431	Kapitaltransferzahlungen an Träger des öffentlichen Rechts	142 366,00	171 500,00	-29 134,00
3432	Kapitaltransferzahlungen an Beteiligungen	0,00	0,00	0,00
3433	Kapitaltransferzahlungen an Unternehmen (Finanzunternehmen)	0,00	0,00	0,00
3434	Kapitaltransferzahlungen an Haushalte und Organisationen ohne Erwerbscharakter	780,00	4 500,00	-3 720,00
3435	Kapitaltransferzahlungen an das Ausland	0,00	0,00	0,00
<b>34</b>	<b>Summe Auszahlungen investive Gebarung</b>	<b>303 475,01</b>	<b>340 500,00</b>	<b>-37 024,99</b>
<b>SA2</b>	<b>Saldo (2) Geldfluss aus der Investiven Gebarung (33 – 34)</b>	<b>-303 475,01</b>	<b>-340 500,00</b>	<b>37 024,99</b>
<b>SA3</b>	<b>Saldo (3) Nettofinanzierungssaldo (Saldo 1 + Saldo 2)</b>	<b>-1 014 648,36</b>	<b>-1 086 900,00</b>	<b>72 251,64</b>
<b>351</b>	<b>Einzahlungen aus der Aufnahme von Finanzschulden</b>	<b>160 329,01</b>	<b>163 500,00</b>	<b>-3 170,99</b>
3511	Einzahlungen aus empfangenen Darlehen von öffentlichen Körperschaften und Rechtsträgern	0,00	0,00	0,00
3512	Einzahlungen aus empfangenen Darlehen von Beteiligungen	0,00	0,00	0,00
3513	Einzahlungen aus empfangenen Darlehen von Unternehmen und privaten Haushalten	0,00	0,00	0,00
3514	Einzahlungen aus Finanzschulden (Finanzunternehmen)	160 329,01	163 500,00	-3 170,99
<b>353</b>	<b>Einzahlungen infolge eines Kapitaltausch bei derivativen Finanzinstrumenten mit Grundgeschäft</b>	<b>0,00</b>	<b>0,00</b>	<b>0,00</b>
3530	Einzahlungen infolge eines Kapitaltausch bei derivativen Finanzinstrumenten mit Grundgeschäft	0,00	0,00	0,00
<b>355</b>	<b>Einzahlungen aus dem Abgang von Finanzinstrumenten</b>	<b>0,00</b>	<b>0,00</b>	<b>0,00</b>
3550	Einzahlungen aus dem Abgang von Finanzinstrumenten	0,00	0,00	0,00
<b>35</b>	<b>Summe Einzahlungen aus der Finanzierungstätigkeit</b>	<b>160 329,01</b>	<b>163 500,00</b>	<b>-3 170,99</b>
<b>361</b>	<b>Auszahlungen aus der Tilgung von Finanzschulden</b>	<b>133 373,34</b>	<b>133 400,00</b>	<b>-26,66</b>

## Öffentliche Ordnung und Sicherheit (Gruppe 1)

MVAG	Mittelverwendungs- und aufbringungsgruppen (1. und 2. Ebene)	RA 2022	VA 2022	RA - VA
3611	Auszahlungen aus empfangenen Darlehen von öffentlichen Körperschaften und Rechtsträgern	0,00	0,00	0,00
3612	Auszahlungen aus empfangenen Darlehen von Beteiligungen	0,00	0,00	0,00
3613	Auszahlungen aus empfangenen Darlehen von Unternehmen und privaten Haushalten	0,00	0,00	0,00
3614	Auszahlungen aus Finanzschulden	133 373,34	133 400,00	-26,66
3615	Auszahlung aus der Rückzahlung von Leasingverbindlichkeiten	0,00	0,00	0,00
<b>363</b>	<b>Auszahlungen infolge eines Kapitaltausch bei derivativen Finanzinstrumenten mit Grundgeschäft</b>	<b>0,00</b>	<b>0,00</b>	<b>0,00</b>
3630	Auszahlungen infolge eines Kapitaltausch bei derivativen Finanzinstrumenten mit Grundgeschäft	0,00	0,00	0,00
<b>365</b>	<b>Auszahlungen für den Erwerb von Finanzinstrumenten</b>	<b>0,00</b>	<b>0,00</b>	<b>0,00</b>
3650	Auszahlungen für den Erwerb von Finanzinstrumenten	0,00	0,00	0,00
<b>36</b>	<b>Summe Auszahlungen aus der Finanzierungstätigkeit</b>	<b>133 373,34</b>	<b>133 400,00</b>	<b>-26,66</b>
<b>SA4</b>	<b>Saldo (4) Geldfluss aus der Finanzierungstätigkeit (35 – 36)</b>	<b>26 955,67</b>	<b>30 100,00</b>	<b>-3 144,33</b>
<b>SA5</b>	<b>Saldo (5) Geldfluss aus der voranschlagswirksamen Gebarung (Saldo 3 + Saldo 4)</b>	<b>-987 692,69</b>	<b>-1 056 800,00</b>	<b>69 107,31</b>

## Unterricht, Erziehung, Sport und Wissenschaft (Gruppe 2)

MVAG	Mittelverwendungs- und aufbringungsgruppen (1. und 2. Ebene)	RA 2022	VA 2022	RA - VA
<b>311</b>	<b>Einzahlungen aus der operativen Verwaltungstätigkeit</b>	<b>1 222 509,17</b>	<b>1 209 800,00</b>	<b>12 709,17</b>
3111	Einzahlungen aus eigenen Abgaben	0,00	0,00	0,00
3112	Einzahlungen aus Ertragsanteilen	0,00	0,00	0,00
3113	Einzahlungen aus Gebühren	0,00	0,00	0,00
3114	Einzahlungen aus Leistungen	1 023 634,71	1 069 600,00	-45 965,29
3115	Einzahlungen aus Besitz und wirtschaftlicher Tätigkeit	119 739,20	94 700,00	25 039,20
3116	Einzahlungen aus Veräußerung von geringwertigen Wirtschaftsgütern (GWG) und sonstige Einzahlungen	79 135,26	45 500,00	33 635,26
<b>312</b>	<b>Einzahlungen aus Transfers (ohne Kapitaltransfers)</b>	<b>426 701,83</b>	<b>391 300,00</b>	<b>35 401,83</b>
3121	Transferzahlungen von Trägern des öffentlichen Rechts	426 424,47	391 000,00	35 424,47
3122	Transferzahlungen von Beteiligten	0,00	0,00	0,00
3123	Transferzahlungen von Unternehmen (inkl. Finanzunternehmen)	0,00	0,00	0,00
3124	Transferzahlungen von Haushalte und Organisationen ohne Erwerbscharakter	277,36	300,00	-22,64
3125	Transferzahlungen vom Ausland	0,00	0,00	0,00
3126	Investitions- und Tilgungszuschüsse zwischen Unternehmungen und Betrieben der Gebietskörperschaft und der Gebietskörperschaft	0,00	0,00	0,00
<b>313</b>	<b>Einzahlungen aus Finanzerträgen</b>	<b>0,00</b>	<b>0,00</b>	<b>0,00</b>
3131	Einzahlungen aus Zinserträgen	0,00	0,00	0,00
3133	Einzahlungen aus Gewinnentnahmen von marktbestimmten Betrieben	0,00	0,00	0,00
3134	Sonstige Einzahlungen aus Finanzerträgen	0,00	0,00	0,00
3135	Einzahlungen aus Dividenden/Gewinnausschüttungen	0,00	0,00	0,00
<b>31</b>	<b>Summe Einzahlungen operative Gebarung</b>	<b>1 649 211,00</b>	<b>1 601 100,00</b>	<b>48 111,00</b>
<b>321</b>	<b>Auszahlungen aus Personalaufwand</b>	<b>1 931 027,04</b>	<b>1 973 800,00</b>	<b>-42 772,96</b>
3211	Auszahlungen für Personalaufwand Bezüge, Nebengebühren, und Mehrleistungsvergütungen)	1 531 972,26	1 568 300,00	-36 327,74
3212	Auszahlungen für gesetzliche und freiwillige Sozialaufwendungen	399 054,78	405 500,00	-6 445,22
3213	Auszahlungen aus sonstigem Personalaufwand	0,00	0,00	0,00
<b>322</b>	<b>Auszahlungen aus Sachaufwand (ohne Transferaufwand)</b>	<b>2 550 734,21</b>	<b>2 647 300,00</b>	<b>-96 565,79</b>
3221	Auszahlungen für Gebrauchs- und Verbrauchsgüter, Handelswaren	247 719,80	257 000,00	-9 280,20
3222	Auszahlungen für Verwaltungs- und Betriebsaufwand	372 960,71	390 200,00	-17 239,29
3223	Auszahlungen für Leasing- und Mietaufwand	316 968,59	322 900,00	-5 931,41
3224	Auszahlungen für Instandhaltung	213 675,87	242 000,00	-28 324,13
3225	Sonstige Auszahlungen aus Sachaufwand	1 399 409,24	1 435 200,00	-35 790,76
<b>323</b>	<b>Auszahlungen aus Transfers (ohne Kapitaltransfers)</b>	<b>457 548,10</b>	<b>478 500,00</b>	<b>-20 951,90</b>
3231	Transferzahlungen an Träger des öffentlichen Rechts	309 100,00	312 000,00	-2 900,00
3232	Transferzahlungen an Beteiligten	0,00	0,00	0,00
3233	Transferzahlungen an Unternehmen (inkl. Finanzunternehmen)	0,00	0,00	0,00

## Unterricht, Erziehung, Sport und Wissenschaft (Gruppe 2)

MVAG	Mittelverwendungs- und aufbringungsgruppen (1. und 2. Ebene)	RA 2022	VA 2022	RA - VA
3234	Transferzahlungen an Haushalte und Organisationen ohne Erwerbscharakter	148 448,10	166 500,00	-18 051,90
3235	Transferzahlungen an das Ausland	0,00	0,00	0,00
3236	Investitions- und Tilgungszuschüsse zwischen Unternehmungen und Betrieben der Gebietskörperschaft und der Gebietskörperschaft	0,00	0,00	0,00
<b>324</b>	<b>Auszahlungen aus Finanzaufwand</b>	<b>7 454,56</b>	<b>7 800,00</b>	<b>-345,44</b>
3241	Auszahlungen für Zinsaufwand, für Finanzierungsleasing, für Forderungskauf, für Finanzschulden und derivative Finanzinstrumente	7 454,56	7 800,00	-345,44
3242	Auszahlungen für Zinsen aus derivativen Finanzinstrumenten ohne Grundgeschäft	0,00	0,00	0,00
3243	Auszahlung aus Gewinnentnahmen von marktbestimmten Betrieben	0,00	0,00	0,00
3244	Sonstige Auszahlungen aus Finanzaufwendungen	0,00	0,00	0,00
<b>32</b>	<b>Summe Auszahlungen operative Gebarung</b>	<b>4 946 763,91</b>	<b>5 107 400,00</b>	<b>-160 636,09</b>
<b>SA1</b>	<b>Saldo (1) Geldfluss aus der Operativen Gebarung (31 – 32)</b>	<b>-3 297 552,91</b>	<b>-3 506 300,00</b>	<b>208 747,09</b>
<b>331</b>	<b>Einzahlungen aus der Investitionstätigkeit</b>	<b>0,00</b>	<b>0,00</b>	<b>0,00</b>
3311	Einzahlungen aus der Veräußerung von immateriellem Vermögen	0,00	0,00	0,00
3312	Einzahlungen aus der Veräußerung von Grundstücken und Grundstückeinrichtungen	0,00	0,00	0,00
3313	Einzahlungen aus der Veräußerung von Gebäuden und Bauten	0,00	0,00	0,00
3314	Einzahlungen aus der Veräußerung von technischen Anlagen, Fahrzeuge und Maschinen	0,00	0,00	0,00
3315	Einzahlungen aus der Veräußerung von Amts-, Betriebs- und Geschäftsausstattung	0,00	0,00	0,00
3316	Einzahlungen aus der Veräußerung von Kulturgütern	0,00	0,00	0,00
3317	Einzahlungen aus der Veräußerung von Beteiligungen	0,00	0,00	0,00
<b>332</b>	<b>Einzahlungen aus der Rückzahlung von Darlehen sowie gewährten Vorschüssen</b>	<b>2 250,00</b>	<b>2 300,00</b>	<b>-50,00</b>
3321	Einzahlungen aus Darlehen an Träger des öffentlichen Rechts	0,00	0,00	0,00
3322	Einzahlungen aus Darlehen an Beteiligungen	2 250,00	2 300,00	-50,00
3323	Einzahlungen aus Darlehen an Unternehmen und Haushalte	0,00	0,00	0,00
3325	Einzahlungen aus Vorschüssen und Anzahlungen	0,00	0,00	0,00
<b>333</b>	<b>Einzahlungen aus Kapitaltransfers</b>	<b>103 979,94</b>	<b>113 800,00</b>	<b>-9 820,06</b>
3331	Kapitaltransferzahlungen von Trägern des öffentlichen Rechts	103 979,94	113 800,00	-9 820,06
3332	Kapitaltransferzahlungen von Beteiligungen	0,00	0,00	0,00
3333	Kapitaltransferzahlungen von Unternehmen	0,00	0,00	0,00
3334	Kapitaltransferzahlungen von Haushalten und Organisationen ohne Erwerbscharakter	0,00	0,00	0,00
3335	Kapitaltransferzahlungen vom Ausland	0,00	0,00	0,00
<b>33</b>	<b>Summe Einzahlungen investive Gebarung</b>	<b>106 229,94</b>	<b>116 100,00</b>	<b>-9 870,06</b>
<b>341</b>	<b>Auszahlungen aus der Investitionstätigkeit</b>	<b>1 810 777,34</b>	<b>1 858 400,00</b>	<b>-47 622,66</b>
3411	Auszahlungen für den Erwerb von immateriellem Vermögen	0,00	0,00	0,00

## Unterricht, Erziehung, Sport und Wissenschaft (Gruppe 2)

MVAG	Mittelverwendungs- und aufbringungsgruppen (1. und 2. Ebene)	RA 2022	VA 2022	RA - VA
3412	Auszahlungen für den Erwerb von Grundstücken und Grundstückseinrichtungen	0,00	0,00	0,00
3413	Auszahlungen für den Erwerb von Gebäuden und Bauten	1 627 311,44	1 665 000,00	-37 688,56
3414	Auszahlungen für den Erwerb von technischen Anlagen, Fahrzeuge und Maschinen	0,00	0,00	0,00
3415	Auszahlungen für den Erwerb von Amts-, Betriebs- und Geschäftsausstattung	183 465,90	193 400,00	-9 934,10
3416	Auszahlungen für den Erwerb von Kulturgütern	0,00	0,00	0,00
3417	Auszahlungen für den Erwerb von Beteiligungen	0,00	0,00	0,00
<b>342</b>	<b>Auszahlungen von gewährten Darlehen sowie gewährten Vorschüssen</b>	<b>0,00</b>	<b>0,00</b>	<b>0,00</b>
3421	Auszahlung von Darlehen an Träger des öffentlichen Rechts	0,00	0,00	0,00
3422	Auszahlung von Darlehen an Beteiligungen	0,00	0,00	0,00
3423	Auszahlung von Darlehen an Unternehmen und Haushalte	0,00	0,00	0,00
3425	Auszahlungen von Vorschüssen und Anzahlungen	0,00	0,00	0,00
<b>343</b>	<b>Auszahlungen aus Kapitaltransfers</b>	<b>0,00</b>	<b>0,00</b>	<b>0,00</b>
3431	Kapitaltransferzahlungen an Träger des öffentlichen Rechts	0,00	0,00	0,00
3432	Kapitaltransferzahlungen an Beteiligungen	0,00	0,00	0,00
3433	Kapitaltransferzahlungen an Unternehmen (Finanzunternehmen)	0,00	0,00	0,00
3434	Kapitaltransferzahlungen an Haushalte und Organisationen ohne Erwerbscharakter	0,00	0,00	0,00
3435	Kapitaltransferzahlungen an das Ausland	0,00	0,00	0,00
<b>34</b>	<b>Summe Auszahlungen investive Gebarung</b>	<b>1 810 777,34</b>	<b>1 858 400,00</b>	<b>-47 622,66</b>
<b>SA2</b>	<b>Saldo (2) Geldfluss aus der Investiven Gebarung (33 – 34)</b>	<b>-1 704 547,40</b>	<b>-1 742 300,00</b>	<b>37 752,60</b>
<b>SA3</b>	<b>Saldo (3) Nettofinanzierungssaldo (Saldo 1 + Saldo 2)</b>	<b>-5 002 100,31</b>	<b>-5 248 600,00</b>	<b>246 499,69</b>
<b>351</b>	<b>Einzahlungen aus der Aufnahme von Finanzschulden</b>	<b>840 972,14</b>	<b>743 000,00</b>	<b>97 972,14</b>
3511	Einzahlungen aus empfangenen Darlehen von öffentlichen Körperschaften und Rechtsträgern	0,00	0,00	0,00
3512	Einzahlungen aus empfangenen Darlehen von Beteiligungen	0,00	0,00	0,00
3513	Einzahlungen aus empfangenen Darlehen von Unternehmen und privaten Haushalten	0,00	0,00	0,00
3514	Einzahlungen aus Finanzschulden (Finanzunternehmen)	840 972,14	743 000,00	97 972,14
<b>353</b>	<b>Einzahlungen infolge eines Kapitaltausch bei derivativen Finanzinstrumenten mit Grundgeschäft</b>	<b>0,00</b>	<b>0,00</b>	<b>0,00</b>
3530	Einzahlungen infolge eines Kapitaltausch bei derivativen Finanzinstrumenten mit Grundgeschäft	0,00	0,00	0,00
<b>355</b>	<b>Einzahlungen aus dem Abgang von Finanzinstrumenten</b>	<b>0,00</b>	<b>0,00</b>	<b>0,00</b>
3550	Einzahlungen aus dem Abgang von Finanzinstrumenten	0,00	0,00	0,00
<b>35</b>	<b>Summe Einzahlungen aus der Finanzierungstätigkeit</b>	<b>840 972,14</b>	<b>743 000,00</b>	<b>97 972,14</b>
<b>361</b>	<b>Auszahlungen aus der Tilgung von Finanzschulden</b>	<b>141 126,50</b>	<b>141 300,00</b>	<b>-173,50</b>

**Unterricht, Erziehung, Sport und Wissenschaft (Gruppe 2)**

<b>MVAG</b>	<b>Mittelverwendungs- und aufbringungsgruppen (1. und 2. Ebene)</b>	<b>RA 2022</b>	<b>VA 2022</b>	<b>RA - VA</b>
3611	Auszahlungen aus empfangenen Darlehen von öffentlichen Körperschaften und Rechtsträgern	1 635,00	1 700,00	-65,00
3612	Auszahlungen aus empfangenen Darlehen von Beteiligungen	0,00	0,00	0,00
3613	Auszahlungen aus empfangenen Darlehen von Unternehmen und privaten Haushalten	0,00	0,00	0,00
3614	Auszahlungen aus Finanzschulden	139 491,50	139 600,00	-108,50
3615	Auszahlung aus der Rückzahlung von Leasingverbindlichkeiten	0,00	0,00	0,00
<b>363</b>	<b>Auszahlungen infolge eines Kapitaltausch bei derivativen Finanzinstrumenten mit Grundgeschäft</b>	<b>0,00</b>	<b>0,00</b>	<b>0,00</b>
3630	Auszahlungen infolge eines Kapitaltausch bei derivativen Finanzinstrumenten mit Grundgeschäft	0,00	0,00	0,00
<b>365</b>	<b>Auszahlungen für den Erwerb von Finanzinstrumenten</b>	<b>0,00</b>	<b>0,00</b>	<b>0,00</b>
3650	Auszahlungen für den Erwerb von Finanzinstrumenten	0,00	0,00	0,00
<b>36</b>	<b>Summe Auszahlungen aus der Finanzierungstätigkeit</b>	<b>141 126,50</b>	<b>141 300,00</b>	<b>-173,50</b>
<b>SA4</b>	<b>Saldo (4) Geldfluss aus der Finanzierungstätigkeit (35 – 36)</b>	<b>699 845,64</b>	<b>601 700,00</b>	<b>98 145,64</b>
<b>SA5</b>	<b>Saldo (5) Geldfluss aus der voranschlagswirksamen Gebarung (Saldo 3 + Saldo 4)</b>	<b>-4 302 254,67</b>	<b>-4 646 900,00</b>	<b>344 645,33</b>



**Kunst, Kultur und Kultus (Gruppe 3)**

MVAG	Mittelverwendungs- und aufbringungsgruppen (1. und 2. Ebene)	RA 2022	VA 2022	RA - VA
<b>311</b>	<b>Einzahlungen aus der operativen Verwaltungstätigkeit</b>	<b>68 475,54</b>	<b>92 800,00</b>	<b>-24 324,46</b>
3111	Einzahlungen aus eigenen Abgaben	0,00	0,00	0,00
3112	Einzahlungen aus Ertragsanteilen	0,00	0,00	0,00
3113	Einzahlungen aus Gebühren	0,00	0,00	0,00
3114	Einzahlungen aus Leistungen	68 335,54	90 800,00	-22 464,46
3115	Einzahlungen aus Besitz und wirtschaftlicher Tätigkeit	0,00	0,00	0,00
3116	Einzahlungen aus Veräußerung von geringwertigen Wirtschaftsgütern (GWG) und sonstige Einzahlungen	140,00	2 000,00	-1 860,00
<b>312</b>	<b>Einzahlungen aus Transfers (ohne Kapitaltransfers)</b>	<b>17 529,82</b>	<b>16 900,00</b>	<b>629,82</b>
3121	Transferzahlungen von Trägern des öffentlichen Rechts	15 000,00	15 000,00	0,00
3122	Transferzahlungen von Beteiligten	0,00	0,00	0,00
3123	Transferzahlungen von Unternehmen (inkl. Finanzunternehmen)	0,00	0,00	0,00
3124	Transferzahlungen von Haushalte und Organisationen ohne Erwerbscharakter	2 529,82	1 900,00	629,82
3125	Transferzahlungen vom Ausland	0,00	0,00	0,00
3126	Investitions- und Tilgungszuschüsse zwischen Unternehmungen und Betrieben der Gebietskörperschaft und der Gebietskörperschaft	0,00	0,00	0,00
<b>313</b>	<b>Einzahlungen aus Finanzerträgen</b>	<b>0,00</b>	<b>0,00</b>	<b>0,00</b>
3131	Einzahlungen aus Zinserträgen	0,00	0,00	0,00
3133	Einzahlungen aus Gewinnentnahmen von marktbestimmten Betrieben	0,00	0,00	0,00
3134	Sonstige Einzahlungen aus Finanzerträgen	0,00	0,00	0,00
3135	Einzahlungen aus Dividenden/Gewinnausschüttungen	0,00	0,00	0,00
<b>31</b>	<b>Summe Einzahlungen operative Gebarung</b>	<b>86 005,36</b>	<b>109 700,00</b>	<b>-23 694,64</b>
<b>321</b>	<b>Auszahlungen aus Personalaufwand</b>	<b>90 686,10</b>	<b>101 300,00</b>	<b>-10 613,90</b>
3211	Auszahlungen für Personalaufwand Bezüge, Nebengebühren, und Mehrleistungsvergütungen)	70 625,30	79 000,00	-8 374,70
3212	Auszahlungen für gesetzliche und freiwillige Sozialaufwendungen	20 060,80	22 300,00	-2 239,20
3213	Auszahlungen aus sonstigem Personalaufwand	0,00	0,00	0,00
<b>322</b>	<b>Auszahlungen aus Sachaufwand (ohne Transferaufwand)</b>	<b>1 066 537,58</b>	<b>1 165 500,00</b>	<b>-98 962,42</b>
3221	Auszahlungen für Gebrauchs- und Verbrauchsgüter, Handelswaren	26 626,23	38 300,00	-11 673,77
3222	Auszahlungen für Verwaltungs- und Betriebsaufwand	50 806,17	57 100,00	-6 293,83
3223	Auszahlungen für Leasing- und Mietaufwand	5 437,91	5 500,00	-62,09
3224	Auszahlungen für Instandhaltung	40 221,04	32 700,00	7 521,04
3225	Sonstige Auszahlungen aus Sachaufwand	943 446,23	1 031 900,00	-88 453,77
<b>323</b>	<b>Auszahlungen aus Transfers (ohne Kapitaltransfers)</b>	<b>80 696,50</b>	<b>84 600,00</b>	<b>-3 903,50</b>
3231	Transferzahlungen an Träger des öffentlichen Rechts	0,00	0,00	0,00
3232	Transferzahlungen an Beteiligten	0,00	0,00	0,00
3233	Transferzahlungen an Unternehmen (inkl. Finanzunternehmen)	0,00	0,00	0,00

**Kunst, Kultur und Kultus (Gruppe 3)**

<b>MVAG</b>	<b>Mittelverwendungs- und aufbringungsgruppen (1. und 2. Ebene)</b>	<b>RA 2022</b>	<b>VA 2022</b>	<b>RA - VA</b>
3234	Transferzahlungen an Haushalte und Organisationen ohne Erwerbscharakter	80 696,50	84 600,00	-3 903,50
3235	Transferzahlungen an das Ausland	0,00	0,00	0,00
3236	Investitions- und Tilgungszuschüsse zwischen Unternehmungen und Betrieben der Gebietskörperschaft und der Gebietskörperschaft	0,00	0,00	0,00
<b>324</b>	<b>Auszahlungen aus Finanzaufwand</b>	<b>436,38</b>	<b>500,00</b>	<b>-63,62</b>
3241	Auszahlungen für Zinsaufwand, für Finanzierungsleasing, für Forderungskauf, für Finanzschulden und derivative Finanzinstrumente	436,38	500,00	-63,62
3242	Auszahlungen für Zinsen aus derivativen Finanzinstrumenten ohne Grundgeschäft	0,00	0,00	0,00
3243	Auszahlung aus Gewinnentnahmen von marktbestimmten Betrieben	0,00	0,00	0,00
3244	Sonstige Auszahlungen aus Finanzaufwendungen	0,00	0,00	0,00
<b>32</b>	<b>Summe Auszahlungen operative Gebarung</b>	<b>1 238 356,56</b>	<b>1 351 900,00</b>	<b>-113 543,44</b>
<b>SA1</b>	<b>Saldo (1) Geldfluss aus der Operativen Gebarung (31 – 32)</b>	<b>-1 152 351,20</b>	<b>-1 242 200,00</b>	<b>89 848,80</b>
<b>331</b>	<b>Einzahlungen aus der Investitionstätigkeit</b>	<b>0,00</b>	<b>5 000,00</b>	<b>-5 000,00</b>
3311	Einzahlungen aus der Veräußerung von immateriellem Vermögen	0,00	0,00	0,00
3312	Einzahlungen aus der Veräußerung von Grundstücken und Grundstückeinrichtungen	0,00	0,00	0,00
3313	Einzahlungen aus der Veräußerung von Gebäuden und Bauten	0,00	0,00	0,00
3314	Einzahlungen aus der Veräußerung von technischen Anlagen, Fahrzeuge und Maschinen	0,00	0,00	0,00
3315	Einzahlungen aus der Veräußerung von Amts-, Betriebs- und Geschäftsausstattung	0,00	5 000,00	-5 000,00
3316	Einzahlungen aus der Veräußerung von Kulturgütern	0,00	0,00	0,00
3317	Einzahlungen aus der Veräußerung von Beteiligungen	0,00	0,00	0,00
<b>332</b>	<b>Einzahlungen aus der Rückzahlung von Darlehen sowie gewährten Vorschüssen</b>	<b>0,00</b>	<b>0,00</b>	<b>0,00</b>
3321	Einzahlungen aus Darlehen an Träger des öffentlichen Rechts	0,00	0,00	0,00
3322	Einzahlungen aus Darlehen an Beteiligungen	0,00	0,00	0,00
3323	Einzahlungen aus Darlehen an Unternehmen und Haushalte	0,00	0,00	0,00
3325	Einzahlungen aus Vorschüssen und Anzahlungen	0,00	0,00	0,00
<b>333</b>	<b>Einzahlungen aus Kapitaltransfers</b>	<b>0,00</b>	<b>0,00</b>	<b>0,00</b>
3331	Kapitaltransferzahlungen von Trägern des öffentlichen Rechts	0,00	0,00	0,00
3332	Kapitaltransferzahlungen von Beteiligungen	0,00	0,00	0,00
3333	Kapitaltransferzahlungen von Unternehmen	0,00	0,00	0,00
3334	Kapitaltransferzahlungen von Haushalten und Organisationen ohne Erwerbscharakter	0,00	0,00	0,00
3335	Kapitaltransferzahlungen vom Ausland	0,00	0,00	0,00
<b>33</b>	<b>Summe Einzahlungen investive Gebarung</b>	<b>0,00</b>	<b>5 000,00</b>	<b>-5 000,00</b>
<b>341</b>	<b>Auszahlungen aus der Investitionstätigkeit</b>	<b>3 300,00</b>	<b>9 000,00</b>	<b>-5 700,00</b>
3411	Auszahlungen für den Erwerb von immateriellem Vermögen	0,00	0,00	0,00

## Kunst, Kultur und Kultus (Gruppe 3)

MVAG	Mittelverwendungs- und aufbringungsgruppen (1. und 2. Ebene)	RA 2022	VA 2022	RA - VA
3412	Auszahlungen für den Erwerb von Grundstücken und Grundstückseinrichtungen	0,00	0,00	0,00
3413	Auszahlungen für den Erwerb von Gebäuden und Bauten	0,00	0,00	0,00
3414	Auszahlungen für den Erwerb von technischen Anlagen, Fahrzeuge und Maschinen	0,00	0,00	0,00
3415	Auszahlungen für den Erwerb von Amts-, Betriebs- und Geschäftsausstattung	3 300,00	9 000,00	-5 700,00
3416	Auszahlungen für den Erwerb von Kulturgütern	0,00	0,00	0,00
3417	Auszahlungen für den Erwerb von Beteiligungen	0,00	0,00	0,00
<b>342</b>	<b>Auszahlungen von gewährten Darlehen sowie gewährten Vorschüssen</b>	<b>0,00</b>	<b>0,00</b>	<b>0,00</b>
3421	Auszahlung von Darlehen an Träger des öffentlichen Rechts	0,00	0,00	0,00
3422	Auszahlung von Darlehen an Beteiligungen	0,00	0,00	0,00
3423	Auszahlung von Darlehen an Unternehmen und Haushalte	0,00	0,00	0,00
3425	Auszahlungen von Vorschüssen und Anzahlungen	0,00	0,00	0,00
<b>343</b>	<b>Auszahlungen aus Kapitaltransfers</b>	<b>25 216,02</b>	<b>48 000,00</b>	<b>-22 783,98</b>
3431	Kapitaltransferzahlungen an Träger des öffentlichen Rechts	0,00	0,00	0,00
3432	Kapitaltransferzahlungen an Beteiligungen	0,00	0,00	0,00
3433	Kapitaltransferzahlungen an Unternehmen (Finanzunternehmen)	0,00	0,00	0,00
3434	Kapitaltransferzahlungen an Haushalte und Organisationen ohne Erwerbscharakter	25 216,02	48 000,00	-22 783,98
3435	Kapitaltransferzahlungen an das Ausland	0,00	0,00	0,00
<b>34</b>	<b>Summe Auszahlungen investive Gebarung</b>	<b>28 516,02</b>	<b>57 000,00</b>	<b>-28 483,98</b>
<b>SA2</b>	<b>Saldo (2) Geldfluss aus der Investiven Gebarung (33 – 34)</b>	<b>-28 516,02</b>	<b>-52 000,00</b>	<b>23 483,98</b>
<b>SA3</b>	<b>Saldo (3) Nettofinanzierungssaldo (Saldo 1 + Saldo 2)</b>	<b>-1 180 867,22</b>	<b>-1 294 200,00</b>	<b>113 332,78</b>
<b>351</b>	<b>Einzahlungen aus der Aufnahme von Finanzschulden</b>	<b>0,00</b>	<b>0,00</b>	<b>0,00</b>
3511	Einzahlungen aus empfangenen Darlehen von öffentlichen Körperschaften und Rechtsträgern	0,00	0,00	0,00
3512	Einzahlungen aus empfangenen Darlehen von Beteiligungen	0,00	0,00	0,00
3513	Einzahlungen aus empfangenen Darlehen von Unternehmen und privaten Haushalten	0,00	0,00	0,00
3514	Einzahlungen aus Finanzschulden (Finanzunternehmen)	0,00	0,00	0,00
<b>353</b>	<b>Einzahlungen infolge eines Kapitaltausch bei derivativen Finanzinstrumenten mit Grundgeschäft</b>	<b>0,00</b>	<b>0,00</b>	<b>0,00</b>
3530	Einzahlungen infolge eines Kapitaltausch bei derivativen Finanzinstrumenten mit Grundgeschäft	0,00	0,00	0,00
<b>355</b>	<b>Einzahlungen aus dem Abgang von Finanzinstrumenten</b>	<b>0,00</b>	<b>0,00</b>	<b>0,00</b>
3550	Einzahlungen aus dem Abgang von Finanzinstrumenten	0,00	0,00	0,00
<b>35</b>	<b>Summe Einzahlungen aus der Finanzierungstätigkeit</b>	<b>0,00</b>	<b>0,00</b>	<b>0,00</b>
<b>361</b>	<b>Auszahlungen aus der Tilgung von Finanzschulden</b>	<b>39 448,34</b>	<b>39 500,00</b>	<b>-51,66</b>

**Kunst, Kultur und Kultus (Gruppe 3)**

<b>MVAG</b>	<b>Mittelverwendungs- und aufbringungsgruppen (1. und 2. Ebene)</b>	<b>RA 2022</b>	<b>VA 2022</b>	<b>RA - VA</b>
3611	Auszahlungen aus empfangenen Darlehen von öffentlichen Körperschaften und Rechtsträgern	0,00	0,00	0,00
3612	Auszahlungen aus empfangenen Darlehen von Beteiligungen	0,00	0,00	0,00
3613	Auszahlungen aus empfangenen Darlehen von Unternehmen und privaten Haushalten	0,00	0,00	0,00
3614	Auszahlungen aus Finanzschulden	39 448,34	39 500,00	-51,66
3615	Auszahlung aus der Rückzahlung von Leasingverbindlichkeiten	0,00	0,00	0,00
<b>363</b>	<b>Auszahlungen infolge eines Kapitaltausch bei derivativen Finanzinstrumenten mit Grundgeschäft</b>	<b>0,00</b>	<b>0,00</b>	<b>0,00</b>
3630	Auszahlungen infolge eines Kapitaltausch bei derivativen Finanzinstrumenten mit Grundgeschäft	0,00	0,00	0,00
<b>365</b>	<b>Auszahlungen für den Erwerb von Finanzinstrumenten</b>	<b>0,00</b>	<b>0,00</b>	<b>0,00</b>
3650	Auszahlungen für den Erwerb von Finanzinstrumenten	0,00	0,00	0,00
<b>36</b>	<b>Summe Auszahlungen aus der Finanzierungstätigkeit</b>	<b>39 448,34</b>	<b>39 500,00</b>	<b>-51,66</b>
<b>SA4</b>	<b>Saldo (4) Geldfluss aus der Finanzierungstätigkeit (35 – 36)</b>	<b>-39 448,34</b>	<b>-39 500,00</b>	<b>51,66</b>
<b>SA5</b>	<b>Saldo (5) Geldfluss aus der voranschlagswirksamen Gebarung (Saldo 3 + Saldo 4)</b>	<b>-1 220 315,56</b>	<b>-1 333 700,00</b>	<b>113 384,44</b>

## Soziale Wohlfahrt und Wohnbauförderung (Gruppe 4)

MVAG	Mittelverwendungs- und aufbringungsgruppen (1. und 2. Ebene)	RA 2022	VA 2022	RA - VA
<b>311</b>	<b>Einzahlungen aus der operativen Verwaltungstätigkeit</b>	<b>209 597,54</b>	<b>216 700,00</b>	<b>-7 102,46</b>
3111	Einzahlungen aus eigenen Abgaben	0,00	0,00	0,00
3112	Einzahlungen aus Ertragsanteilen	0,00	0,00	0,00
3113	Einzahlungen aus Gebühren	0,00	0,00	0,00
3114	Einzahlungen aus Leistungen	206 062,39	213 300,00	-7 237,61
3115	Einzahlungen aus Besitz und wirtschaftlicher Tätigkeit	0,00	0,00	0,00
3116	Einzahlungen aus Veräußerung von geringwertigen Wirtschaftsgütern (GWG) und sonstige Einzahlungen	3 535,15	3 400,00	135,15
<b>312</b>	<b>Einzahlungen aus Transfers (ohne Kapitaltransfers)</b>	<b>16 005,95</b>	<b>18 500,00</b>	<b>-2 494,05</b>
3121	Transferzahlungen von Trägern des öffentlichen Rechts	16 005,95	18 500,00	-2 494,05
3122	Transferzahlungen von Beteiligten	0,00	0,00	0,00
3123	Transferzahlungen von Unternehmen (inkl. Finanzunternehmen)	0,00	0,00	0,00
3124	Transferzahlungen von Haushalte und Organisationen ohne Erwerbscharakter	0,00	0,00	0,00
3125	Transferzahlungen vom Ausland	0,00	0,00	0,00
3126	Investitions- und Tilgungszuschüsse zwischen Unternehmungen und Betrieben der Gebietskörperschaft und der Gebietskörperschaft	0,00	0,00	0,00
<b>313</b>	<b>Einzahlungen aus Finanzerträgen</b>	<b>0,00</b>	<b>0,00</b>	<b>0,00</b>
3131	Einzahlungen aus Zinserträgen	0,00	0,00	0,00
3133	Einzahlungen aus Gewinnentnahmen von marktbestimmten Betrieben	0,00	0,00	0,00
3134	Sonstige Einzahlungen aus Finanzerträgen	0,00	0,00	0,00
3135	Einzahlungen aus Dividenden/Gewinnausschüttungen	0,00	0,00	0,00
<b>31</b>	<b>Summe Einzahlungen operative Gebarung</b>	<b>225 603,49</b>	<b>235 200,00</b>	<b>-9 596,51</b>
<b>321</b>	<b>Auszahlungen aus Personalaufwand</b>	<b>418 609,74</b>	<b>425 800,00</b>	<b>-7 190,26</b>
3211	Auszahlungen für Personalaufwand Bezüge, Nebengebühren, und Mehrleistungsvergütungen)	329 374,13	335 000,00	-5 625,87
3212	Auszahlungen für gesetzliche und freiwillige Sozialaufwendungen	89 235,61	90 800,00	-1 564,39
3213	Auszahlungen aus sonstigem Personalaufwand	0,00	0,00	0,00
<b>322</b>	<b>Auszahlungen aus Sachaufwand (ohne Transferaufwand)</b>	<b>147 796,11</b>	<b>163 900,00</b>	<b>-16 103,89</b>
3221	Auszahlungen für Gebrauchs- und Verbrauchsgüter, Handelswaren	137 211,26	147 200,00	-9 988,74
3222	Auszahlungen für Verwaltungs- und Betriebsaufwand	3 293,48	4 600,00	-1 306,52
3223	Auszahlungen für Leasing- und Mietaufwand	0,00	0,00	0,00
3224	Auszahlungen für Instandhaltung	3 161,35	2 600,00	561,35
3225	Sonstige Auszahlungen aus Sachaufwand	4 130,02	9 500,00	-5 369,98
<b>323</b>	<b>Auszahlungen aus Transfers (ohne Kapitaltransfers)</b>	<b>2 897 116,15</b>	<b>2 919 300,00</b>	<b>-22 183,85</b>
3231	Transferzahlungen an Träger des öffentlichen Rechts	2 808 026,22	2 797 000,00	11 026,22
3232	Transferzahlungen an Beteiligten	0,00	0,00	0,00
3233	Transferzahlungen an Unternehmen (inkl. Finanzunternehmen)	0,00	0,00	0,00

**Soziale Wohlfahrt und Wohnbauförderung (Gruppe 4)**

<b>MVAG</b>	<b>Mittelverwendungs- und aufbringungsgruppen (1. und 2. Ebene)</b>	<b>RA 2022</b>	<b>VA 2022</b>	<b>RA - VA</b>
3234	Transferzahlungen an Haushalte und Organisationen ohne Erwerbscharakter	89 089,93	122 300,00	-33 210,07
3235	Transferzahlungen an das Ausland	0,00	0,00	0,00
3236	Investitions- und Tilgungszuschüsse zwischen Unternehmungen und Betrieben der Gebietskörperschaft und der Gebietskörperschaft	0,00	0,00	0,00
<b>324</b>	<b>Auszahlungen aus Finanzaufwand</b>	<b>0,00</b>	<b>0,00</b>	<b>0,00</b>
3241	Auszahlungen für Zinsaufwand, für Finanzierungsleasing, für Forderungskauf, für Finanzschulden und derivative Finanzinstrumente	0,00	0,00	0,00
3242	Auszahlungen für Zinsen aus derivativen Finanzinstrumenten ohne Grundgeschäft	0,00	0,00	0,00
3243	Auszahlung aus Gewinnentnahmen von marktbestimmten Betrieben	0,00	0,00	0,00
3244	Sonstige Auszahlungen aus Finanzaufwendungen	0,00	0,00	0,00
<b>32</b>	<b>Summe Auszahlungen operative Gebarung</b>	<b>3 463 522,00</b>	<b>3 509 000,00</b>	<b>-45 478,00</b>
<b>SA1</b>	<b>Saldo (1) Geldfluss aus der Operativen Gebarung (31 – 32)</b>	<b>-3 237 918,51</b>	<b>-3 273 800,00</b>	<b>35 881,49</b>
<b>331</b>	<b>Einzahlungen aus der Investitionstätigkeit</b>	<b>0,00</b>	<b>0,00</b>	<b>0,00</b>
3311	Einzahlungen aus der Veräußerung von immateriellem Vermögen	0,00	0,00	0,00
3312	Einzahlungen aus der Veräußerung von Grundstücken und Grundstückeinrichtungen	0,00	0,00	0,00
3313	Einzahlungen aus der Veräußerung von Gebäuden und Bauten	0,00	0,00	0,00
3314	Einzahlungen aus der Veräußerung von technischen Anlagen, Fahrzeuge und Maschinen	0,00	0,00	0,00
3315	Einzahlungen aus der Veräußerung von Amts-, Betriebs- und Geschäftsausstattung	0,00	0,00	0,00
3316	Einzahlungen aus der Veräußerung von Kulturgütern	0,00	0,00	0,00
3317	Einzahlungen aus der Veräußerung von Beteiligungen	0,00	0,00	0,00
<b>332</b>	<b>Einzahlungen aus der Rückzahlung von Darlehen sowie gewährten Vorschüssen</b>	<b>0,00</b>	<b>0,00</b>	<b>0,00</b>
3321	Einzahlungen aus Darlehen an Träger des öffentlichen Rechts	0,00	0,00	0,00
3322	Einzahlungen aus Darlehen an Beteiligungen	0,00	0,00	0,00
3323	Einzahlungen aus Darlehen an Unternehmen und Haushalte	0,00	0,00	0,00
3325	Einzahlungen aus Vorschüssen und Anzahlungen	0,00	0,00	0,00
<b>333</b>	<b>Einzahlungen aus Kapitaltransfers</b>	<b>5 500,00</b>	<b>5 500,00</b>	<b>0,00</b>
3331	Kapitaltransferzahlungen von Trägern des öffentlichen Rechts	5 500,00	5 500,00	0,00
3332	Kapitaltransferzahlungen von Beteiligungen	0,00	0,00	0,00
3333	Kapitaltransferzahlungen von Unternehmen	0,00	0,00	0,00
3334	Kapitaltransferzahlungen von Haushalten und Organisationen ohne Erwerbscharakter	0,00	0,00	0,00
3335	Kapitaltransferzahlungen vom Ausland	0,00	0,00	0,00
<b>33</b>	<b>Summe Einzahlungen investive Gebarung</b>	<b>5 500,00</b>	<b>5 500,00</b>	<b>0,00</b>
<b>341</b>	<b>Auszahlungen aus der Investitionstätigkeit</b>	<b>0,00</b>	<b>0,00</b>	<b>0,00</b>
3411	Auszahlungen für den Erwerb von immateriellem Vermögen	0,00	0,00	0,00

**Soziale Wohlfahrt und Wohnbauförderung (Gruppe 4)**

<b>MVAG</b>	<b>Mittelverwendungs- und aufbringungsgruppen (1. und 2. Ebene)</b>	<b>RA 2022</b>	<b>VA 2022</b>	<b>RA - VA</b>
3412	Auszahlungen für den Erwerb von Grundstücken und Grundstückseinrichtungen	0,00	0,00	0,00
3413	Auszahlungen für den Erwerb von Gebäuden und Bauten	0,00	0,00	0,00
3414	Auszahlungen für den Erwerb von technischen Anlagen, Fahrzeuge und Maschinen	0,00	0,00	0,00
3415	Auszahlungen für den Erwerb von Amts-, Betriebs- und Geschäftsausstattung	0,00	0,00	0,00
3416	Auszahlungen für den Erwerb von Kulturgütern	0,00	0,00	0,00
3417	Auszahlungen für den Erwerb von Beteiligungen	0,00	0,00	0,00
<b>342</b>	<b>Auszahlungen von gewährten Darlehen sowie gewährten Vorschüssen</b>	<b>0,00</b>	<b>0,00</b>	<b>0,00</b>
3421	Auszahlung von Darlehen an Träger des öffentlichen Rechts	0,00	0,00	0,00
3422	Auszahlung von Darlehen an Beteiligungen	0,00	0,00	0,00
3423	Auszahlung von Darlehen an Unternehmen und Haushalte	0,00	0,00	0,00
3425	Auszahlungen von Vorschüssen und Anzahlungen	0,00	0,00	0,00
<b>343</b>	<b>Auszahlungen aus Kapitaltransfers</b>	<b>0,00</b>	<b>0,00</b>	<b>0,00</b>
3431	Kapitaltransferzahlungen an Träger des öffentlichen Rechts	0,00	0,00	0,00
3432	Kapitaltransferzahlungen an Beteiligungen	0,00	0,00	0,00
3433	Kapitaltransferzahlungen an Unternehmen (Finanzunternehmen)	0,00	0,00	0,00
3434	Kapitaltransferzahlungen an Haushalte und Organisationen ohne Erwerbscharakter	0,00	0,00	0,00
3435	Kapitaltransferzahlungen an das Ausland	0,00	0,00	0,00
<b>34</b>	<b>Summe Auszahlungen investive Gebarung</b>	<b>0,00</b>	<b>0,00</b>	<b>0,00</b>
<b>SA2</b>	<b>Saldo (2) Geldfluss aus der Investiven Gebarung (33 – 34)</b>	<b>5 500,00</b>	<b>5 500,00</b>	<b>0,00</b>
<b>SA3</b>	<b>Saldo (3) Nettofinanzierungssaldo (Saldo 1 + Saldo 2)</b>	<b>-3 232 418,51</b>	<b>-3 268 300,00</b>	<b>35 881,49</b>
<b>351</b>	<b>Einzahlungen aus der Aufnahme von Finanzschulden</b>	<b>0,00</b>	<b>0,00</b>	<b>0,00</b>
3511	Einzahlungen aus empfangenen Darlehen von öffentlichen Körperschaften und Rechtsträgern	0,00	0,00	0,00
3512	Einzahlungen aus empfangenen Darlehen von Beteiligungen	0,00	0,00	0,00
3513	Einzahlungen aus empfangenen Darlehen von Unternehmen und privaten Haushalten	0,00	0,00	0,00
3514	Einzahlungen aus Finanzschulden (Finanzunternehmen)	0,00	0,00	0,00
<b>353</b>	<b>Einzahlungen infolge eines Kapitaltausch bei derivativen Finanzinstrumenten mit Grundgeschäft</b>	<b>0,00</b>	<b>0,00</b>	<b>0,00</b>
3530	Einzahlungen infolge eines Kapitaltausch bei derivativen Finanzinstrumenten mit Grundgeschäft	0,00	0,00	0,00
<b>355</b>	<b>Einzahlungen aus dem Abgang von Finanzinstrumenten</b>	<b>0,00</b>	<b>0,00</b>	<b>0,00</b>
3550	Einzahlungen aus dem Abgang von Finanzinstrumenten	0,00	0,00	0,00
<b>35</b>	<b>Summe Einzahlungen aus der Finanzierungstätigkeit</b>	<b>0,00</b>	<b>0,00</b>	<b>0,00</b>
<b>361</b>	<b>Auszahlungen aus der Tilgung von Finanzschulden</b>	<b>0,00</b>	<b>0,00</b>	<b>0,00</b>

**Soziale Wohlfahrt und Wohnbauförderung (Gruppe 4)**

<b>MVAG</b>	<b>Mittelverwendungs- und aufbringungsgruppen (1. und 2. Ebene)</b>	<b>RA 2022</b>	<b>VA 2022</b>	<b>RA - VA</b>
3611	Auszahlungen aus empfangenen Darlehen von öffentlichen Körperschaften und Rechtsträgern	0,00	0,00	0,00
3612	Auszahlungen aus empfangenen Darlehen von Beteiligungen	0,00	0,00	0,00
3613	Auszahlungen aus empfangenen Darlehen von Unternehmen und privaten Haushalten	0,00	0,00	0,00
3614	Auszahlungen aus Finanzschulden	0,00	0,00	0,00
3615	Auszahlung aus der Rückzahlung von Leasingverbindlichkeiten	0,00	0,00	0,00
<b>363</b>	<b>Auszahlungen infolge eines Kapitaltausch bei derivativen Finanzinstrumenten mit Grundgeschäft</b>	<b>0,00</b>	<b>0,00</b>	<b>0,00</b>
3630	Auszahlungen infolge eines Kapitaltausch bei derivativen Finanzinstrumenten mit Grundgeschäft	0,00	0,00	0,00
<b>365</b>	<b>Auszahlungen für den Erwerb von Finanzinstrumenten</b>	<b>0,00</b>	<b>0,00</b>	<b>0,00</b>
3650	Auszahlungen für den Erwerb von Finanzinstrumenten	0,00	0,00	0,00
<b>36</b>	<b>Summe Auszahlungen aus der Finanzierungstätigkeit</b>	<b>0,00</b>	<b>0,00</b>	<b>0,00</b>
<b>SA4</b>	<b>Saldo (4) Geldfluss aus der Finanzierungstätigkeit (35 – 36)</b>	<b>0,00</b>	<b>0,00</b>	<b>0,00</b>
<b>SA5</b>	<b>Saldo (5) Geldfluss aus der voranschlagswirksamen Gebarung (Saldo 3 + Saldo 4)</b>	<b>-3 232 418,51</b>	<b>-3 268 300,00</b>	<b>35 881,49</b>



## Gesundheit (Gruppe 5)

MVAG	Mittelverwendungs- und aufbringungsgruppen (1. und 2. Ebene)	RA 2022	VA 2022	RA - VA
<b>311</b>	<b>Einzahlungen aus der operativen Verwaltungstätigkeit</b>	<b>99 901,39</b>	<b>94 500,00</b>	<b>5 401,39</b>
3111	Einzahlungen aus eigenen Abgaben	0,00	0,00	0,00
3112	Einzahlungen aus Ertragsanteilen	0,00	0,00	0,00
3113	Einzahlungen aus Gebühren	0,00	0,00	0,00
3114	Einzahlungen aus Leistungen	16 132,68	16 200,00	-67,32
3115	Einzahlungen aus Besitz und wirtschaftlicher Tätigkeit	0,00	0,00	0,00
3116	Einzahlungen aus Veräußerung von geringwertigen Wirtschaftsgütern (GWG) und sonstige Einzahlungen	83 768,71	78 300,00	5 468,71
<b>312</b>	<b>Einzahlungen aus Transfers (ohne Kapitaltransfers)</b>	<b>98 974,71</b>	<b>149 900,00</b>	<b>-50 925,29</b>
3121	Transferzahlungen von Trägern des öffentlichen Rechts	98 454,71	149 000,00	-50 545,29
3122	Transferzahlungen von Beteiligten	0,00	0,00	0,00
3123	Transferzahlungen von Unternehmen (inkl. Finanzunternehmen)	0,00	0,00	0,00
3124	Transferzahlungen von Haushalte und Organisationen ohne Erwerbscharakter	520,00	900,00	-380,00
3125	Transferzahlungen vom Ausland	0,00	0,00	0,00
3126	Investitions- und Tilgungszuschüsse zwischen Unternehmungen und Betrieben der Gebietskörperschaft und der Gebietskörperschaft	0,00	0,00	0,00
<b>313</b>	<b>Einzahlungen aus Finanzerträgen</b>	<b>0,00</b>	<b>0,00</b>	<b>0,00</b>
3131	Einzahlungen aus Zinserträgen	0,00	0,00	0,00
3133	Einzahlungen aus Gewinnentnahmen von marktbestimmten Betrieben	0,00	0,00	0,00
3134	Sonstige Einzahlungen aus Finanzerträgen	0,00	0,00	0,00
3135	Einzahlungen aus Dividenden/Gewinnausschüttungen	0,00	0,00	0,00
<b>31</b>	<b>Summe Einzahlungen operative Gebarung</b>	<b>198 876,10</b>	<b>244 400,00</b>	<b>-45 523,90</b>
<b>321</b>	<b>Auszahlungen aus Personalaufwand</b>	<b>277 033,51</b>	<b>276 600,00</b>	<b>433,51</b>
3211	Auszahlungen für Personalaufwand Bezüge, Nebengebühren, und Mehrleistungsvergütungen)	222 395,35	221 700,00	695,35
3212	Auszahlungen für gesetzliche und freiwillige Sozialaufwendungen	54 638,16	54 900,00	-261,84
3213	Auszahlungen aus sonstigem Personalaufwand	0,00	0,00	0,00
<b>322</b>	<b>Auszahlungen aus Sachaufwand (ohne Transferaufwand)</b>	<b>94 450,06</b>	<b>256 400,00</b>	<b>-161 949,94</b>
3221	Auszahlungen für Gebrauchs- und Verbrauchsgüter, Handelswaren	14 474,52	18 000,00	-3 525,48
3222	Auszahlungen für Verwaltungs- und Betriebsaufwand	569,19	2 200,00	-1 630,81
3223	Auszahlungen für Leasing- und Mietaufwand	0,00	0,00	0,00
3224	Auszahlungen für Instandhaltung	0,00	0,00	0,00
3225	Sonstige Auszahlungen aus Sachaufwand	79 406,35	236 200,00	-156 793,65
<b>323</b>	<b>Auszahlungen aus Transfers (ohne Kapitaltransfers)</b>	<b>3 942 795,53</b>	<b>3 931 000,00</b>	<b>11 795,53</b>
3231	Transferzahlungen an Träger des öffentlichen Rechts	3 936 735,53	3 924 900,00	11 835,53
3232	Transferzahlungen an Beteiligten	0,00	0,00	0,00
3233	Transferzahlungen an Unternehmen (inkl. Finanzunternehmen)	0,00	0,00	0,00

## Gesundheit (Gruppe 5)

MVAG	Mittelverwendungs- und aufbringungsgruppen (1. und 2. Ebene)	RA 2022	VA 2022	RA - VA
3234	Transferzahlungen an Haushalte und Organisationen ohne Erwerbscharakter	6 060,00	6 100,00	-40,00
3235	Transferzahlungen an das Ausland	0,00	0,00	0,00
3236	Investitions- und Tilgungszuschüsse zwischen Unternehmungen und Betrieben der Gebietskörperschaft und der Gebietskörperschaft	0,00	0,00	0,00
<b>324</b>	<b>Auszahlungen aus Finanzaufwand</b>	<b>2 635,02</b>	<b>2 700,00</b>	<b>-64,98</b>
3241	Auszahlungen für Zinsaufwand, für Finanzierungsleasing, für Forderungskauf, für Finanzschulden und derivative Finanzinstrumente	2 635,02	2 700,00	-64,98
3242	Auszahlungen für Zinsen aus derivativen Finanzinstrumenten ohne Grundgeschäft	0,00	0,00	0,00
3243	Auszahlung aus Gewinnentnahmen von marktbestimmten Betrieben	0,00	0,00	0,00
3244	Sonstige Auszahlungen aus Finanzaufwendungen	0,00	0,00	0,00
<b>32</b>	<b>Summe Auszahlungen operative Gebarung</b>	<b>4 316 914,12</b>	<b>4 466 700,00</b>	<b>-149 785,88</b>
<b>SA1</b>	<b>Saldo (1) Geldfluss aus der Operativen Gebarung (31 – 32)</b>	<b>-4 118 038,02</b>	<b>-4 222 300,00</b>	<b>104 261,98</b>
<b>331</b>	<b>Einzahlungen aus der Investitionstätigkeit</b>	<b>0,00</b>	<b>0,00</b>	<b>0,00</b>
3311	Einzahlungen aus der Veräußerung von immateriellem Vermögen	0,00	0,00	0,00
3312	Einzahlungen aus der Veräußerung von Grundstücken und Grundstückeinrichtungen	0,00	0,00	0,00
3313	Einzahlungen aus der Veräußerung von Gebäuden und Bauten	0,00	0,00	0,00
3314	Einzahlungen aus der Veräußerung von technischen Anlagen, Fahrzeuge und Maschinen	0,00	0,00	0,00
3315	Einzahlungen aus der Veräußerung von Amts-, Betriebs- und Geschäftsausstattung	0,00	0,00	0,00
3316	Einzahlungen aus der Veräußerung von Kulturgütern	0,00	0,00	0,00
3317	Einzahlungen aus der Veräußerung von Beteiligungen	0,00	0,00	0,00
<b>332</b>	<b>Einzahlungen aus der Rückzahlung von Darlehen sowie gewährten Vorschüssen</b>	<b>0,00</b>	<b>0,00</b>	<b>0,00</b>
3321	Einzahlungen aus Darlehen an Träger des öffentlichen Rechts	0,00	0,00	0,00
3322	Einzahlungen aus Darlehen an Beteiligungen	0,00	0,00	0,00
3323	Einzahlungen aus Darlehen an Unternehmen und Haushalte	0,00	0,00	0,00
3325	Einzahlungen aus Vorschüssen und Anzahlungen	0,00	0,00	0,00
<b>333</b>	<b>Einzahlungen aus Kapitaltransfers</b>	<b>0,00</b>	<b>0,00</b>	<b>0,00</b>
3331	Kapitaltransferzahlungen von Trägern des öffentlichen Rechts	0,00	0,00	0,00
3332	Kapitaltransferzahlungen von Beteiligungen	0,00	0,00	0,00
3333	Kapitaltransferzahlungen von Unternehmen	0,00	0,00	0,00
3334	Kapitaltransferzahlungen von Haushalten und Organisationen ohne Erwerbscharakter	0,00	0,00	0,00
3335	Kapitaltransferzahlungen vom Ausland	0,00	0,00	0,00
<b>33</b>	<b>Summe Einzahlungen investive Gebarung</b>	<b>0,00</b>	<b>0,00</b>	<b>0,00</b>
<b>341</b>	<b>Auszahlungen aus der Investitionstätigkeit</b>	<b>0,00</b>	<b>0,00</b>	<b>0,00</b>
3411	Auszahlungen für den Erwerb von immateriellem Vermögen	0,00	0,00	0,00

## Gesundheit (Gruppe 5)

MVAG	Mittelverwendungs- und aufbringungsgruppen (1. und 2. Ebene)	RA 2022	VA 2022	RA - VA
3412	Auszahlungen für den Erwerb von Grundstücken und Grundstückseinrichtungen	0,00	0,00	0,00
3413	Auszahlungen für den Erwerb von Gebäuden und Bauten	0,00	0,00	0,00
3414	Auszahlungen für den Erwerb von technischen Anlagen, Fahrzeuge und Maschinen	0,00	0,00	0,00
3415	Auszahlungen für den Erwerb von Amts-, Betriebs- und Geschäftsausstattung	0,00	0,00	0,00
3416	Auszahlungen für den Erwerb von Kulturgütern	0,00	0,00	0,00
3417	Auszahlungen für den Erwerb von Beteiligungen	0,00	0,00	0,00
<b>342</b>	<b>Auszahlungen von gewährten Darlehen sowie gewährten Vorschüssen</b>	<b>0,00</b>	<b>0,00</b>	<b>0,00</b>
3421	Auszahlung von Darlehen an Träger des öffentlichen Rechts	0,00	0,00	0,00
3422	Auszahlung von Darlehen an Beteiligungen	0,00	0,00	0,00
3423	Auszahlung von Darlehen an Unternehmen und Haushalte	0,00	0,00	0,00
3425	Auszahlungen von Vorschüssen und Anzahlungen	0,00	0,00	0,00
<b>343</b>	<b>Auszahlungen aus Kapitaltransfers</b>	<b>0,00</b>	<b>0,00</b>	<b>0,00</b>
3431	Kapitaltransferzahlungen an Träger des öffentlichen Rechts	0,00	0,00	0,00
3432	Kapitaltransferzahlungen an Beteiligungen	0,00	0,00	0,00
3433	Kapitaltransferzahlungen an Unternehmen (Finanzunternehmen)	0,00	0,00	0,00
3434	Kapitaltransferzahlungen an Haushalte und Organisationen ohne Erwerbscharakter	0,00	0,00	0,00
3435	Kapitaltransferzahlungen an das Ausland	0,00	0,00	0,00
<b>34</b>	<b>Summe Auszahlungen investive Gebarung</b>	<b>0,00</b>	<b>0,00</b>	<b>0,00</b>
<b>SA2</b>	<b>Saldo (2) Geldfluss aus der Investiven Gebarung (33 – 34)</b>	<b>0,00</b>	<b>0,00</b>	<b>0,00</b>
<b>SA3</b>	<b>Saldo (3) Nettofinanzierungssaldo (Saldo 1 + Saldo 2)</b>	<b>-4 118 038,02</b>	<b>-4 222 300,00</b>	<b>104 261,98</b>
<b>351</b>	<b>Einzahlungen aus der Aufnahme von Finanzschulden</b>	<b>0,00</b>	<b>0,00</b>	<b>0,00</b>
3511	Einzahlungen aus empfangenen Darlehen von öffentlichen Körperschaften und Rechtsträgern	0,00	0,00	0,00
3512	Einzahlungen aus empfangenen Darlehen von Beteiligungen	0,00	0,00	0,00
3513	Einzahlungen aus empfangenen Darlehen von Unternehmen und privaten Haushalten	0,00	0,00	0,00
3514	Einzahlungen aus Finanzschulden (Finanzunternehmen)	0,00	0,00	0,00
<b>353</b>	<b>Einzahlungen infolge eines Kapitaltausch bei derivativen Finanzinstrumenten mit Grundgeschäft</b>	<b>0,00</b>	<b>0,00</b>	<b>0,00</b>
3530	Einzahlungen infolge eines Kapitaltausch bei derivativen Finanzinstrumenten mit Grundgeschäft	0,00	0,00	0,00
<b>355</b>	<b>Einzahlungen aus dem Abgang von Finanzinstrumenten</b>	<b>0,00</b>	<b>0,00</b>	<b>0,00</b>
3550	Einzahlungen aus dem Abgang von Finanzinstrumenten	0,00	0,00	0,00
<b>35</b>	<b>Summe Einzahlungen aus der Finanzierungstätigkeit</b>	<b>0,00</b>	<b>0,00</b>	<b>0,00</b>
<b>361</b>	<b>Auszahlungen aus der Tilgung von Finanzschulden</b>	<b>211 455,14</b>	<b>211 500,00</b>	<b>-44,86</b>

**Gesundheit (Gruppe 5)**

<b>MVAG</b>	<b>Mittelverwendungs- und aufbringungsgruppen (1. und 2. Ebene)</b>	<b>RA 2022</b>	<b>VA 2022</b>	<b>RA - VA</b>
3611	Auszahlungen aus empfangenen Darlehen von öffentlichen Körperschaften und Rechtsträgern	0,00	0,00	0,00
3612	Auszahlungen aus empfangenen Darlehen von Beteiligungen	0,00	0,00	0,00
3613	Auszahlungen aus empfangenen Darlehen von Unternehmen und privaten Haushalten	0,00	0,00	0,00
3614	Auszahlungen aus Finanzschulden	211 455,14	211 500,00	-44,86
3615	Auszahlung aus der Rückzahlung von Leasingverbindlichkeiten	0,00	0,00	0,00
<b>363</b>	<b>Auszahlungen infolge eines Kapitaltausch bei derivativen Finanzinstrumenten mit Grundgeschäft</b>	<b>0,00</b>	<b>0,00</b>	<b>0,00</b>
3630	Auszahlungen infolge eines Kapitaltausch bei derivativen Finanzinstrumenten mit Grundgeschäft	0,00	0,00	0,00
<b>365</b>	<b>Auszahlungen für den Erwerb von Finanzinstrumenten</b>	<b>0,00</b>	<b>0,00</b>	<b>0,00</b>
3650	Auszahlungen für den Erwerb von Finanzinstrumenten	0,00	0,00	0,00
<b>36</b>	<b>Summe Auszahlungen aus der Finanzierungstätigkeit</b>	<b>211 455,14</b>	<b>211 500,00</b>	<b>-44,86</b>
<b>SA4</b>	<b>Saldo (4) Geldfluss aus der Finanzierungstätigkeit (35 – 36)</b>	<b>-211 455,14</b>	<b>-211 500,00</b>	<b>44,86</b>
<b>SA5</b>	<b>Saldo (5) Geldfluss aus der voranschlagswirksamen Gebarung (Saldo 3 + Saldo 4)</b>	<b>-4 329 493,16</b>	<b>-4 433 800,00</b>	<b>104 306,84</b>

## Straßen- und Wasserbau, Verkehr (Gruppe 6)

MVAG	Mittelverwendungs- und aufbringungsgruppen (1. und 2. Ebene)	RA 2022	VA 2022	RA - VA
<b>311</b>	<b>Einzahlungen aus der operativen Verwaltungstätigkeit</b>	<b>166 595,73</b>	<b>174 700,00</b>	<b>-8 104,27</b>
3111	Einzahlungen aus eigenen Abgaben	0,00	0,00	0,00
3112	Einzahlungen aus Ertragsanteilen	0,00	0,00	0,00
3113	Einzahlungen aus Gebühren	0,00	0,00	0,00
3114	Einzahlungen aus Leistungen	67,10	0,00	67,10
3115	Einzahlungen aus Besitz und wirtschaftlicher Tätigkeit	104 464,68	108 900,00	-4 435,32
3116	Einzahlungen aus Veräußerung von geringwertigen Wirtschaftsgütern (GWG) und sonstige Einzahlungen	62 063,95	65 800,00	-3 736,05
<b>312</b>	<b>Einzahlungen aus Transfers (ohne Kapitaltransfers)</b>	<b>752 413,56</b>	<b>823 400,00</b>	<b>-70 986,44</b>
3121	Transferzahlungen von Trägern des öffentlichen Rechts	253 416,67	253 400,00	16,67
3122	Transferzahlungen von Beteiligten	0,00	0,00	0,00
3123	Transferzahlungen von Unternehmen (inkl. Finanzunternehmen)	0,00	0,00	0,00
3124	Transferzahlungen von Haushalte und Organisationen ohne Erwerbscharakter	498 996,89	570 000,00	-71 003,11
3125	Transferzahlungen vom Ausland	0,00	0,00	0,00
3126	Investitions- und Tilgungszuschüsse zwischen Unternehmungen und Betrieben der Gebietskörperschaft und der Gebietskörperschaft	0,00	0,00	0,00
<b>313</b>	<b>Einzahlungen aus Finanzerträgen</b>	<b>0,00</b>	<b>0,00</b>	<b>0,00</b>
3131	Einzahlungen aus Zinserträgen	0,00	0,00	0,00
3133	Einzahlungen aus Gewinnentnahmen von marktbestimmten Betrieben	0,00	0,00	0,00
3134	Sonstige Einzahlungen aus Finanzerträgen	0,00	0,00	0,00
3135	Einzahlungen aus Dividenden/Gewinnausschüttungen	0,00	0,00	0,00
<b>31</b>	<b>Summe Einzahlungen operative Gebarung</b>	<b>919 009,29</b>	<b>998 100,00</b>	<b>-79 090,71</b>
<b>321</b>	<b>Auszahlungen aus Personalaufwand</b>	<b>14 881,80</b>	<b>18 800,00</b>	<b>-3 918,20</b>
3211	Auszahlungen für Personalaufwand Bezüge, Nebengebühren, und Mehrleistungsvergütungen)	11 689,56	14 300,00	-2 610,44
3212	Auszahlungen für gesetzliche und freiwillige Sozialaufwendungen	3 192,24	4 500,00	-1 307,76
3213	Auszahlungen aus sonstigem Personalaufwand	0,00	0,00	0,00
<b>322</b>	<b>Auszahlungen aus Sachaufwand (ohne Transferaufwand)</b>	<b>619 877,37</b>	<b>729 200,00</b>	<b>-109 322,63</b>
3221	Auszahlungen für Gebrauchs- und Verbrauchsgüter, Handelswaren	26 838,66	19 000,00	7 838,66
3222	Auszahlungen für Verwaltungs- und Betriebsaufwand	21 744,99	26 000,00	-4 255,01
3223	Auszahlungen für Leasing- und Mietaufwand	21 454,80	21 200,00	254,80
3224	Auszahlungen für Instandhaltung	227 022,68	268 900,00	-41 877,32
3225	Sonstige Auszahlungen aus Sachaufwand	322 816,24	394 100,00	-71 283,76
<b>323</b>	<b>Auszahlungen aus Transfers (ohne Kapitaltransfers)</b>	<b>220 290,15</b>	<b>255 400,00</b>	<b>-35 109,85</b>
3231	Transferzahlungen an Träger des öffentlichen Rechts	317,50	400,00	-82,50
3232	Transferzahlungen an Beteiligten	0,00	0,00	0,00
3233	Transferzahlungen an Unternehmen (inkl. Finanzunternehmen)	219 972,65	245 000,00	-25 027,35

## Straßen- und Wasserbau, Verkehr (Gruppe 6)

MVAG	Mittelverwendungs- und aufbringungsgruppen (1. und 2. Ebene)	RA 2022	VA 2022	RA - VA
3234	Transferzahlungen an Haushalte und Organisationen ohne Erwerbscharakter	0,00	10 000,00	-10 000,00
3235	Transferzahlungen an das Ausland	0,00	0,00	0,00
3236	Investitions- und Tilgungszuschüsse zwischen Unternehmungen und Betrieben der Gebietskörperschaft und der Gebietskörperschaft	0,00	0,00	0,00
<b>324</b>	<b>Auszahlungen aus Finanzaufwand</b>	<b>46 641,74</b>	<b>46 800,00</b>	<b>-158,26</b>
3241	Auszahlungen für Zinsaufwand, für Finanzierungsleasing, für Forderungskauf, für Finanzschulden und derivative Finanzinstrumente	46 641,74	46 800,00	-158,26
3242	Auszahlungen für Zinsen aus derivativen Finanzinstrumenten ohne Grundgeschäft	0,00	0,00	0,00
3243	Auszahlung aus Gewinnentnahmen von marktbestimmten Betrieben	0,00	0,00	0,00
3244	Sonstige Auszahlungen aus Finanzaufwendungen	0,00	0,00	0,00
<b>32</b>	<b>Summe Auszahlungen operative Gebarung</b>	<b>901 691,06</b>	<b>1 050 200,00</b>	<b>-148 508,94</b>
<b>SA1</b>	<b>Saldo (1) Geldfluss aus der Operativen Gebarung (31 – 32)</b>	<b>17 318,23</b>	<b>-52 100,00</b>	<b>69 418,23</b>
<b>331</b>	<b>Einzahlungen aus der Investitionstätigkeit</b>	<b>0,00</b>	<b>0,00</b>	<b>0,00</b>
3311	Einzahlungen aus der Veräußerung von immateriellem Vermögen	0,00	0,00	0,00
3312	Einzahlungen aus der Veräußerung von Grundstücken und Grundstückeinrichtungen	0,00	0,00	0,00
3313	Einzahlungen aus der Veräußerung von Gebäuden und Bauten	0,00	0,00	0,00
3314	Einzahlungen aus der Veräußerung von technischen Anlagen, Fahrzeuge und Maschinen	0,00	0,00	0,00
3315	Einzahlungen aus der Veräußerung von Amts-, Betriebs- und Geschäftsausstattung	0,00	0,00	0,00
3316	Einzahlungen aus der Veräußerung von Kulturgütern	0,00	0,00	0,00
3317	Einzahlungen aus der Veräußerung von Beteiligungen	0,00	0,00	0,00
<b>332</b>	<b>Einzahlungen aus der Rückzahlung von Darlehen sowie gewährten Vorschüssen</b>	<b>0,00</b>	<b>0,00</b>	<b>0,00</b>
3321	Einzahlungen aus Darlehen an Träger des öffentlichen Rechts	0,00	0,00	0,00
3322	Einzahlungen aus Darlehen an Beteiligungen	0,00	0,00	0,00
3323	Einzahlungen aus Darlehen an Unternehmen und Haushalte	0,00	0,00	0,00
3325	Einzahlungen aus Vorschüssen und Anzahlungen	0,00	0,00	0,00
<b>333</b>	<b>Einzahlungen aus Kapitaltransfers</b>	<b>453 093,22</b>	<b>1 564 500,00</b>	<b>-1 111 406,78</b>
3331	Kapitaltransferzahlungen von Trägern des öffentlichen Rechts	444 793,22	1 564 500,00	-1 119 706,78
3332	Kapitaltransferzahlungen von Beteiligungen	0,00	0,00	0,00
3333	Kapitaltransferzahlungen von Unternehmen	0,00	0,00	0,00
3334	Kapitaltransferzahlungen von Haushalten und Organisationen ohne Erwerbscharakter	8 300,00	0,00	8 300,00
3335	Kapitaltransferzahlungen vom Ausland	0,00	0,00	0,00
<b>33</b>	<b>Summe Einzahlungen investive Gebarung</b>	<b>453 093,22</b>	<b>1 564 500,00</b>	<b>-1 111 406,78</b>
<b>341</b>	<b>Auszahlungen aus der Investitionstätigkeit</b>	<b>2 814 654,07</b>	<b>3 044 500,00</b>	<b>-229 845,93</b>
3411	Auszahlungen für den Erwerb von immateriellem Vermögen	0,00	0,00	0,00

## Straßen- und Wasserbau, Verkehr (Gruppe 6)

MVAG	Mittelverwendungs- und aufbringungsgruppen (1. und 2. Ebene)	RA 2022	VA 2022	RA - VA
3412	Auszahlungen für den Erwerb von Grundstücken und Grundstückseinrichtungen	2 622 900,34	2 795 000,00	-172 099,66
3413	Auszahlungen für den Erwerb von Gebäuden und Bauten	85 878,62	90 000,00	-4 121,38
3414	Auszahlungen für den Erwerb von technischen Anlagen, Fahrzeuge und Maschinen	104 408,93	155 000,00	-50 591,07
3415	Auszahlungen für den Erwerb von Amts-, Betriebs- und Geschäftsausstattung	1 466,18	4 500,00	-3 033,82
3416	Auszahlungen für den Erwerb von Kulturgütern	0,00	0,00	0,00
3417	Auszahlungen für den Erwerb von Beteiligungen	0,00	0,00	0,00
<b>342</b>	<b>Auszahlungen von gewährten Darlehen sowie gewährten Vorschüssen</b>	<b>0,00</b>	<b>0,00</b>	<b>0,00</b>
3421	Auszahlung von Darlehen an Träger des öffentlichen Rechts	0,00	0,00	0,00
3422	Auszahlung von Darlehen an Beteiligungen	0,00	0,00	0,00
3423	Auszahlung von Darlehen an Unternehmen und Haushalte	0,00	0,00	0,00
3425	Auszahlungen von Vorschüssen und Anzahlungen	0,00	0,00	0,00
<b>343</b>	<b>Auszahlungen aus Kapitaltransfers</b>	<b>0,00</b>	<b>0,00</b>	<b>0,00</b>
3431	Kapitaltransferzahlungen an Träger des öffentlichen Rechts	0,00	0,00	0,00
3432	Kapitaltransferzahlungen an Beteiligungen	0,00	0,00	0,00
3433	Kapitaltransferzahlungen an Unternehmen (Finanzunternehmen)	0,00	0,00	0,00
3434	Kapitaltransferzahlungen an Haushalte und Organisationen ohne Erwerbscharakter	0,00	0,00	0,00
3435	Kapitaltransferzahlungen an das Ausland	0,00	0,00	0,00
<b>34</b>	<b>Summe Auszahlungen investive Gebarung</b>	<b>2 814 654,07</b>	<b>3 044 500,00</b>	<b>-229 845,93</b>
<b>SA2</b>	<b>Saldo (2) Geldfluss aus der Investiven Gebarung (33 – 34)</b>	<b>-2 361 560,85</b>	<b>-1 480 000,00</b>	<b>-881 560,85</b>
<b>SA3</b>	<b>Saldo (3) Nettofinanzierungssaldo (Saldo 1 + Saldo 2)</b>	<b>-2 344 242,62</b>	<b>-1 532 100,00</b>	<b>-812 142,62</b>
<b>351</b>	<b>Einzahlungen aus der Aufnahme von Finanzschulden</b>	<b>977 323,23</b>	<b>964 500,00</b>	<b>12 823,23</b>
3511	Einzahlungen aus empfangenen Darlehen von öffentlichen Körperschaften und Rechtsträgern	0,00	0,00	0,00
3512	Einzahlungen aus empfangenen Darlehen von Beteiligungen	0,00	0,00	0,00
3513	Einzahlungen aus empfangenen Darlehen von Unternehmen und privaten Haushalten	0,00	0,00	0,00
3514	Einzahlungen aus Finanzschulden (Finanzunternehmen)	977 323,23	964 500,00	12 823,23
<b>353</b>	<b>Einzahlungen infolge eines Kapitaltausch bei derivativen Finanzinstrumenten mit Grundgeschäft</b>	<b>0,00</b>	<b>0,00</b>	<b>0,00</b>
3530	Einzahlungen infolge eines Kapitaltausch bei derivativen Finanzinstrumenten mit Grundgeschäft	0,00	0,00	0,00
<b>355</b>	<b>Einzahlungen aus dem Abgang von Finanzinstrumenten</b>	<b>0,00</b>	<b>0,00</b>	<b>0,00</b>
3550	Einzahlungen aus dem Abgang von Finanzinstrumenten	0,00	0,00	0,00
<b>35</b>	<b>Summe Einzahlungen aus der Finanzierungstätigkeit</b>	<b>977 323,23</b>	<b>964 500,00</b>	<b>12 823,23</b>
<b>361</b>	<b>Auszahlungen aus der Tilgung von Finanzschulden</b>	<b>734 359,07</b>	<b>734 500,00</b>	<b>-140,93</b>

**Straßen- und Wasserbau, Verkehr (Gruppe 6)**

<b>MVAG</b>	<b>Mittelverwendungs- und aufbringungsgruppen (1. und 2. Ebene)</b>	<b>RA 2022</b>	<b>VA 2022</b>	<b>RA - VA</b>
3611	Auszahlungen aus empfangenen Darlehen von öffentlichen Körperschaften und Rechtsträgern	0,00	0,00	0,00
3612	Auszahlungen aus empfangenen Darlehen von Beteiligungen	0,00	0,00	0,00
3613	Auszahlungen aus empfangenen Darlehen von Unternehmen und privaten Haushalten	0,00	0,00	0,00
3614	Auszahlungen aus Finanzschulden	734 359,07	734 500,00	-140,93
3615	Auszahlung aus der Rückzahlung von Leasingverbindlichkeiten	0,00	0,00	0,00
<b>363</b>	<b>Auszahlungen infolge eines Kapitaltausch bei derivativen Finanzinstrumenten mit Grundgeschäft</b>	<b>0,00</b>	<b>0,00</b>	<b>0,00</b>
3630	Auszahlungen infolge eines Kapitaltausch bei derivativen Finanzinstrumenten mit Grundgeschäft	0,00	0,00	0,00
<b>365</b>	<b>Auszahlungen für den Erwerb von Finanzinstrumenten</b>	<b>0,00</b>	<b>0,00</b>	<b>0,00</b>
3650	Auszahlungen für den Erwerb von Finanzinstrumenten	0,00	0,00	0,00
<b>36</b>	<b>Summe Auszahlungen aus der Finanzierungstätigkeit</b>	<b>734 359,07</b>	<b>734 500,00</b>	<b>-140,93</b>
<b>SA4</b>	<b>Saldo (4) Geldfluss aus der Finanzierungstätigkeit (35 – 36)</b>	<b>242 964,16</b>	<b>230 000,00</b>	<b>12 964,16</b>
<b>SA5</b>	<b>Saldo (5) Geldfluss aus der voranschlagswirksamen Gebarung (Saldo 3 + Saldo 4)</b>	<b>-2 101 278,46</b>	<b>-1 302 100,00</b>	<b>-799 178,46</b>



## Wirtschaftsförderung (Gruppe 7)

MVAG	Mittelverwendungs- und aufbringungsgruppen (1. und 2. Ebene)	RA 2022	VA 2022	RA - VA
<b>311</b>	<b>Einzahlungen aus der operativen Verwaltungstätigkeit</b>	<b>61 064,90</b>	<b>57 300,00</b>	<b>3 764,90</b>
3111	Einzahlungen aus eigenen Abgaben	0,00	0,00	0,00
3112	Einzahlungen aus Ertragsanteilen	0,00	0,00	0,00
3113	Einzahlungen aus Gebühren	0,00	0,00	0,00
3114	Einzahlungen aus Leistungen	42 023,35	42 000,00	23,35
3115	Einzahlungen aus Besitz und wirtschaftlicher Tätigkeit	0,00	0,00	0,00
3116	Einzahlungen aus Veräußerung von geringwertigen Wirtschaftsgütern (GWG) und sonstige Einzahlungen	19 041,55	15 300,00	3 741,55
<b>312</b>	<b>Einzahlungen aus Transfers (ohne Kapitaltransfers)</b>	<b>52 500,00</b>	<b>20 300,00</b>	<b>32 200,00</b>
3121	Transferzahlungen von Trägern des öffentlichen Rechts	52 500,00	20 300,00	32 200,00
3122	Transferzahlungen von Beteiligten	0,00	0,00	0,00
3123	Transferzahlungen von Unternehmen (inkl. Finanzunternehmen)	0,00	0,00	0,00
3124	Transferzahlungen von Haushalte und Organisationen ohne Erwerbscharakter	0,00	0,00	0,00
3125	Transferzahlungen vom Ausland	0,00	0,00	0,00
3126	Investitions- und Tilgungszuschüsse zwischen Unternehmungen und Betrieben der Gebietskörperschaft und der Gebietskörperschaft	0,00	0,00	0,00
<b>313</b>	<b>Einzahlungen aus Finanzerträgen</b>	<b>0,00</b>	<b>0,00</b>	<b>0,00</b>
3131	Einzahlungen aus Zinserträgen	0,00	0,00	0,00
3133	Einzahlungen aus Gewinnentnahmen von marktbestimmten Betrieben	0,00	0,00	0,00
3134	Sonstige Einzahlungen aus Finanzerträgen	0,00	0,00	0,00
3135	Einzahlungen aus Dividenden/Gewinnausschüttungen	0,00	0,00	0,00
<b>31</b>	<b>Summe Einzahlungen operative Gebarung</b>	<b>113 564,90</b>	<b>77 600,00</b>	<b>35 964,90</b>
<b>321</b>	<b>Auszahlungen aus Personalaufwand</b>	<b>73 491,40</b>	<b>75 400,00</b>	<b>-1 908,60</b>
3211	Auszahlungen für Personalaufwand Bezüge, Nebengebühren, und Mehrleistungsvergütungen)	57 842,76	58 700,00	-857,24
3212	Auszahlungen für gesetzliche und freiwillige Sozialaufwendungen	15 648,64	16 700,00	-1 051,36
3213	Auszahlungen aus sonstigem Personalaufwand	0,00	0,00	0,00
<b>322</b>	<b>Auszahlungen aus Sachaufwand (ohne Transferaufwand)</b>	<b>269 209,47</b>	<b>297 900,00</b>	<b>-28 690,53</b>
3221	Auszahlungen für Gebrauchs- und Verbrauchsgüter, Handelswaren	473,12	9 400,00	-8 926,88
3222	Auszahlungen für Verwaltungs- und Betriebsaufwand	2 463,10	2 400,00	63,10
3223	Auszahlungen für Leasing- und Mietaufwand	0,00	0,00	0,00
3224	Auszahlungen für Instandhaltung	0,00	0,00	0,00
3225	Sonstige Auszahlungen aus Sachaufwand	266 273,25	286 100,00	-19 826,75
<b>323</b>	<b>Auszahlungen aus Transfers (ohne Kapitaltransfers)</b>	<b>245 506,55</b>	<b>246 000,00</b>	<b>-493,45</b>
3231	Transferzahlungen an Träger des öffentlichen Rechts	0,00	0,00	0,00
3232	Transferzahlungen an Beteiligten	0,00	0,00	0,00
3233	Transferzahlungen an Unternehmen (inkl. Finanzunternehmen)	139 542,58	139 000,00	542,58

## Wirtschaftsförderung (Gruppe 7)

MVAG	Mittelverwendungs- und aufbringungsgruppen (1. und 2. Ebene)	RA 2022	VA 2022	RA - VA
3234	Transferzahlungen an Haushalte und Organisationen ohne Erwerbscharakter	105 963,97	107 000,00	-1 036,03
3235	Transferzahlungen an das Ausland	0,00	0,00	0,00
3236	Investitions- und Tilgungszuschüsse zwischen Unternehmungen und Betrieben der Gebietskörperschaft und der Gebietskörperschaft	0,00	0,00	0,00
<b>324</b>	<b>Auszahlungen aus Finanzaufwand</b>	<b>4 204,08</b>	<b>4 300,00</b>	<b>-95,92</b>
3241	Auszahlungen für Zinsaufwand, für Finanzierungsleasing, für Forderungskauf, für Finanzschulden und derivative Finanzinstrumente	4 089,15	4 100,00	-10,85
3242	Auszahlungen für Zinsen aus derivativen Finanzinstrumenten ohne Grundgeschäft	0,00	0,00	0,00
3243	Auszahlung aus Gewinnentnahmen von marktbestimmten Betrieben	0,00	0,00	0,00
3244	Sonstige Auszahlungen aus Finanzaufwendungen	114,93	200,00	-85,07
<b>32</b>	<b>Summe Auszahlungen operative Gebarung</b>	<b>592 411,50</b>	<b>623 600,00</b>	<b>-31 188,50</b>
<b>SA1</b>	<b>Saldo (1) Geldfluss aus der Operativen Gebarung (31 – 32)</b>	<b>-478 846,60</b>	<b>-546 000,00</b>	<b>67 153,40</b>
<b>331</b>	<b>Einzahlungen aus der Investitionstätigkeit</b>	<b>0,00</b>	<b>0,00</b>	<b>0,00</b>
3311	Einzahlungen aus der Veräußerung von immateriellem Vermögen	0,00	0,00	0,00
3312	Einzahlungen aus der Veräußerung von Grundstücken und Grundstückeinrichtungen	0,00	0,00	0,00
3313	Einzahlungen aus der Veräußerung von Gebäuden und Bauten	0,00	0,00	0,00
3314	Einzahlungen aus der Veräußerung von technischen Anlagen, Fahrzeuge und Maschinen	0,00	0,00	0,00
3315	Einzahlungen aus der Veräußerung von Amts-, Betriebs- und Geschäftsausstattung	0,00	0,00	0,00
3316	Einzahlungen aus der Veräußerung von Kulturgütern	0,00	0,00	0,00
3317	Einzahlungen aus der Veräußerung von Beteiligungen	0,00	0,00	0,00
<b>332</b>	<b>Einzahlungen aus der Rückzahlung von Darlehen sowie gewährten Vorschüssen</b>	<b>0,00</b>	<b>0,00</b>	<b>0,00</b>
3321	Einzahlungen aus Darlehen an Träger des öffentlichen Rechts	0,00	0,00	0,00
3322	Einzahlungen aus Darlehen an Beteiligungen	0,00	0,00	0,00
3323	Einzahlungen aus Darlehen an Unternehmen und Haushalte	0,00	0,00	0,00
3325	Einzahlungen aus Vorschüssen und Anzahlungen	0,00	0,00	0,00
<b>333</b>	<b>Einzahlungen aus Kapitaltransfers</b>	<b>17 500,00</b>	<b>35 000,00</b>	<b>-17 500,00</b>
3331	Kapitaltransferzahlungen von Trägern des öffentlichen Rechts	17 500,00	30 000,00	-12 500,00
3332	Kapitaltransferzahlungen von Beteiligungen	0,00	0,00	0,00
3333	Kapitaltransferzahlungen von Unternehmen	0,00	0,00	0,00
3334	Kapitaltransferzahlungen von Haushalten und Organisationen ohne Erwerbscharakter	0,00	5 000,00	-5 000,00
3335	Kapitaltransferzahlungen vom Ausland	0,00	0,00	0,00
<b>33</b>	<b>Summe Einzahlungen investive Gebarung</b>	<b>17 500,00</b>	<b>35 000,00</b>	<b>-17 500,00</b>
<b>341</b>	<b>Auszahlungen aus der Investitionstätigkeit</b>	<b>235 256,33</b>	<b>235 900,00</b>	<b>-643,67</b>
3411	Auszahlungen für den Erwerb von immateriellem Vermögen	0,00	0,00	0,00

## Wirtschaftsförderung (Gruppe 7)

MVAG	Mittelverwendungs- und aufbringungsgruppen (1. und 2. Ebene)	RA 2022	VA 2022	RA - VA
3412	Auszahlungen für den Erwerb von Grundstücken und Grundstückseinrichtungen	233 490,35	234 000,00	-509,65
3413	Auszahlungen für den Erwerb von Gebäuden und Bauten	0,00	0,00	0,00
3414	Auszahlungen für den Erwerb von technischen Anlagen, Fahrzeuge und Maschinen	0,00	0,00	0,00
3415	Auszahlungen für den Erwerb von Amts-, Betriebs- und Geschäftsausstattung	1 765,98	1 900,00	-134,02
3416	Auszahlungen für den Erwerb von Kulturgütern	0,00	0,00	0,00
3417	Auszahlungen für den Erwerb von Beteiligungen	0,00	0,00	0,00
<b>342</b>	<b>Auszahlungen von gewährten Darlehen sowie gewährten Vorschüssen</b>	<b>0,00</b>	<b>0,00</b>	<b>0,00</b>
3421	Auszahlung von Darlehen an Träger des öffentlichen Rechts	0,00	0,00	0,00
3422	Auszahlung von Darlehen an Beteiligungen	0,00	0,00	0,00
3423	Auszahlung von Darlehen an Unternehmen und Haushalte	0,00	0,00	0,00
3425	Auszahlungen von Vorschüssen und Anzahlungen	0,00	0,00	0,00
<b>343</b>	<b>Auszahlungen aus Kapitaltransfers</b>	<b>2 997,48</b>	<b>4 000,00</b>	<b>-1 002,52</b>
3431	Kapitaltransferzahlungen an Träger des öffentlichen Rechts	0,00	0,00	0,00
3432	Kapitaltransferzahlungen an Beteiligungen	0,00	0,00	0,00
3433	Kapitaltransferzahlungen an Unternehmen (Finanzunternehmen)	0,00	0,00	0,00
3434	Kapitaltransferzahlungen an Haushalte und Organisationen ohne Erwerbscharakter	2 997,48	4 000,00	-1 002,52
3435	Kapitaltransferzahlungen an das Ausland	0,00	0,00	0,00
<b>34</b>	<b>Summe Auszahlungen investive Gebarung</b>	<b>238 253,81</b>	<b>239 900,00</b>	<b>-1 646,19</b>
<b>SA2</b>	<b>Saldo (2) Geldfluss aus der Investiven Gebarung (33 – 34)</b>	<b>-220 753,81</b>	<b>-204 900,00</b>	<b>-15 853,81</b>
<b>SA3</b>	<b>Saldo (3) Nettofinanzierungssaldo (Saldo 1 + Saldo 2)</b>	<b>-699 600,41</b>	<b>-750 900,00</b>	<b>51 299,59</b>
<b>351</b>	<b>Einzahlungen aus der Aufnahme von Finanzschulden</b>	<b>108 841,11</b>	<b>127 500,00</b>	<b>-18 658,89</b>
3511	Einzahlungen aus empfangenen Darlehen von öffentlichen Körperschaften und Rechtsträgern	0,00	0,00	0,00
3512	Einzahlungen aus empfangenen Darlehen von Beteiligungen	0,00	0,00	0,00
3513	Einzahlungen aus empfangenen Darlehen von Unternehmen und privaten Haushalten	0,00	0,00	0,00
3514	Einzahlungen aus Finanzschulden (Finanzunternehmen)	108 841,11	127 500,00	-18 658,89
<b>353</b>	<b>Einzahlungen infolge eines Kapitaltausch bei derivativen Finanzinstrumenten mit Grundgeschäft</b>	<b>0,00</b>	<b>0,00</b>	<b>0,00</b>
3530	Einzahlungen infolge eines Kapitaltausch bei derivativen Finanzinstrumenten mit Grundgeschäft	0,00	0,00	0,00
<b>355</b>	<b>Einzahlungen aus dem Abgang von Finanzinstrumenten</b>	<b>0,00</b>	<b>0,00</b>	<b>0,00</b>
3550	Einzahlungen aus dem Abgang von Finanzinstrumenten	0,00	0,00	0,00
<b>35</b>	<b>Summe Einzahlungen aus der Finanzierungstätigkeit</b>	<b>108 841,11</b>	<b>127 500,00</b>	<b>-18 658,89</b>
<b>361</b>	<b>Auszahlungen aus der Tilgung von Finanzschulden</b>	<b>139 111,08</b>	<b>139 200,00</b>	<b>-88,92</b>

**Wirtschaftsförderung (Gruppe 7)**

<b>MVAG</b>	<b>Mittelverwendungs- und aufbringungsgruppen (1. und 2. Ebene)</b>	<b>RA 2022</b>	<b>VA 2022</b>	<b>RA - VA</b>
3611	Auszahlungen aus empfangenen Darlehen von öffentlichen Körperschaften und Rechtsträgern	0,00	0,00	0,00
3612	Auszahlungen aus empfangenen Darlehen von Beteiligungen	0,00	0,00	0,00
3613	Auszahlungen aus empfangenen Darlehen von Unternehmen und privaten Haushalten	0,00	0,00	0,00
3614	Auszahlungen aus Finanzschulden	139 111,08	139 200,00	-88,92
3615	Auszahlung aus der Rückzahlung von Leasingverbindlichkeiten	0,00	0,00	0,00
<b>363</b>	<b>Auszahlungen infolge eines Kapitaltausch bei derivativen Finanzinstrumenten mit Grundgeschäft</b>	<b>0,00</b>	<b>0,00</b>	<b>0,00</b>
3630	Auszahlungen infolge eines Kapitaltausch bei derivativen Finanzinstrumenten mit Grundgeschäft	0,00	0,00	0,00
<b>365</b>	<b>Auszahlungen für den Erwerb von Finanzinstrumenten</b>	<b>0,00</b>	<b>0,00</b>	<b>0,00</b>
3650	Auszahlungen für den Erwerb von Finanzinstrumenten	0,00	0,00	0,00
<b>36</b>	<b>Summe Auszahlungen aus der Finanzierungstätigkeit</b>	<b>139 111,08</b>	<b>139 200,00</b>	<b>-88,92</b>
<b>SA4</b>	<b>Saldo (4) Geldfluss aus der Finanzierungstätigkeit (35 – 36)</b>	<b>-30 269,97</b>	<b>-11 700,00</b>	<b>-18 569,97</b>
<b>SA5</b>	<b>Saldo (5) Geldfluss aus der voranschlagswirksamen Gebarung (Saldo 3 + Saldo 4)</b>	<b>-729 870,38</b>	<b>-762 600,00</b>	<b>32 729,62</b>

## Dienstleistungen (Gruppe 8)

MVAG	Mittelverwendungs- und aufbringungsgruppen (1. und 2. Ebene)	RA 2022	VA 2022	RA - VA
<b>311</b>	<b>Einzahlungen aus der operativen Verwaltungstätigkeit</b>	<b>8 778 538,44</b>	<b>8 765 600,00</b>	<b>12 938,44</b>
3111	Einzahlungen aus eigenen Abgaben	0,00	0,00	0,00
3112	Einzahlungen aus Ertragsanteilen	0,00	0,00	0,00
3113	Einzahlungen aus Gebühren	5 668 150,13	5 685 000,00	-16 849,87
3114	Einzahlungen aus Leistungen	144 548,97	159 900,00	-15 351,03
3115	Einzahlungen aus Besitz und wirtschaftlicher Tätigkeit	710 734,02	660 400,00	50 334,02
3116	Einzahlungen aus Veräußerung von geringwertigen Wirtschaftsgütern (GWG) und sonstige Einzahlungen	2 255 105,32	2 260 300,00	-5 194,68
<b>312</b>	<b>Einzahlungen aus Transfers (ohne Kapitaltransfers)</b>	<b>155 712,45</b>	<b>134 400,00</b>	<b>21 312,45</b>
3121	Transferzahlungen von Trägern des öffentlichen Rechts	150 112,45	126 400,00	23 712,45
3122	Transferzahlungen von Beteiligten	0,00	0,00	0,00
3123	Transferzahlungen von Unternehmen (inkl. Finanzunternehmen)	0,00	0,00	0,00
3124	Transferzahlungen von Haushalte und Organisationen ohne Erwerbscharakter	0,00	0,00	0,00
3125	Transferzahlungen vom Ausland	5 600,00	8 000,00	-2 400,00
3126	Investitions- und Tilgungszuschüsse zwischen Unternehmungen und Betrieben der Gebietskörperschaft und der Gebietskörperschaft	0,00	0,00	0,00
<b>313</b>	<b>Einzahlungen aus Finanzerträgen</b>	<b>0,00</b>	<b>0,00</b>	<b>0,00</b>
3131	Einzahlungen aus Zinserträgen	0,00	0,00	0,00
3133	Einzahlungen aus Gewinnentnahmen von marktbestimmten Betrieben	0,00	0,00	0,00
3134	Sonstige Einzahlungen aus Finanzerträgen	0,00	0,00	0,00
3135	Einzahlungen aus Dividenden/Gewinnausschüttungen	0,00	0,00	0,00
<b>31</b>	<b>Summe Einzahlungen operative Gebarung</b>	<b>8 934 250,89</b>	<b>8 900 000,00</b>	<b>34 250,89</b>
<b>321</b>	<b>Auszahlungen aus Personalaufwand</b>	<b>3 292 066,12</b>	<b>3 417 800,00</b>	<b>-125 733,88</b>
3211	Auszahlungen für Personalaufwand Bezüge, Nebengebühren, und Mehrleistungsvergütungen)	2 582 670,83	2 677 600,00	-94 929,17
3212	Auszahlungen für gesetzliche und freiwillige Sozialaufwendungen	709 395,29	740 200,00	-30 804,71
3213	Auszahlungen aus sonstigem Personalaufwand	0,00	0,00	0,00
<b>322</b>	<b>Auszahlungen aus Sachaufwand (ohne Transferaufwand)</b>	<b>5 450 749,06</b>	<b>5 711 500,00</b>	<b>-260 750,94</b>
3221	Auszahlungen für Gebrauchs- und Verbrauchsgüter, Handelswaren	359 620,20	388 600,00	-28 979,80
3222	Auszahlungen für Verwaltungs- und Betriebsaufwand	608 606,88	619 000,00	-10 393,12
3223	Auszahlungen für Leasing- und Mietaufwand	115 244,19	114 300,00	944,19
3224	Auszahlungen für Instandhaltung	727 117,30	782 800,00	-55 682,70
3225	Sonstige Auszahlungen aus Sachaufwand	3 640 160,49	3 806 800,00	-166 639,51
<b>323</b>	<b>Auszahlungen aus Transfers (ohne Kapitaltransfers)</b>	<b>97 917,72</b>	<b>90 900,00</b>	<b>7 017,72</b>
3231	Transferzahlungen an Träger des öffentlichen Rechts	23 554,80	15 300,00	8 254,80
3232	Transferzahlungen an Beteiligten	0,00	0,00	0,00
3233	Transferzahlungen an Unternehmen (inkl. Finanzunternehmen)	0,00	0,00	0,00

## Dienstleistungen (Gruppe 8)

MVAG	Mittelverwendungs- und aufbringungsgruppen (1. und 2. Ebene)	RA 2022	VA 2022	RA - VA
3234	Transferzahlungen an Haushalte und Organisationen ohne Erwerbscharakter	74 362,92	75 600,00	-1 237,08
3235	Transferzahlungen an das Ausland	0,00	0,00	0,00
3236	Investitions- und Tilgungszuschüsse zwischen Unternehmungen und Betrieben der Gebietskörperschaft und der Gebietskörperschaft	0,00	0,00	0,00
<b>324</b>	<b>Auszahlungen aus Finanzaufwand</b>	<b>170 356,29</b>	<b>172 400,00</b>	<b>-2 043,71</b>
3241	Auszahlungen für Zinsaufwand, für Finanzierungsleasing, für Forderungskauf, für Finanzschulden und derivative Finanzinstrumente	170 343,43	172 400,00	-2 056,57
3242	Auszahlungen für Zinsen aus derivativen Finanzinstrumenten ohne Grundgeschäft	0,00	0,00	0,00
3243	Auszahlung aus Gewinnentnahmen von marktbestimmten Betrieben	0,00	0,00	0,00
3244	Sonstige Auszahlungen aus Finanzaufwendungen	12,86	0,00	12,86
<b>32</b>	<b>Summe Auszahlungen operative Gebarung</b>	<b>9 011 089,19</b>	<b>9 392 600,00</b>	<b>-381 510,81</b>
<b>SA1</b>	<b>Saldo (1) Geldfluss aus der Operativen Gebarung (31 – 32)</b>	<b>-76 838,30</b>	<b>-492 600,00</b>	<b>415 761,70</b>
<b>331</b>	<b>Einzahlungen aus der Investitionstätigkeit</b>	<b>834 886,89</b>	<b>1 305 000,00</b>	<b>-470 113,11</b>
3311	Einzahlungen aus der Veräußerung von immateriellem Vermögen	0,00	0,00	0,00
3312	Einzahlungen aus der Veräußerung von Grundstücken und Grundstückeinrichtungen	834 886,89	1 305 000,00	-470 113,11
3313	Einzahlungen aus der Veräußerung von Gebäuden und Bauten	0,00	0,00	0,00
3314	Einzahlungen aus der Veräußerung von technischen Anlagen, Fahrzeuge und Maschinen	0,00	0,00	0,00
3315	Einzahlungen aus der Veräußerung von Amts-, Betriebs- und Geschäftsausstattung	0,00	0,00	0,00
3316	Einzahlungen aus der Veräußerung von Kulturgütern	0,00	0,00	0,00
3317	Einzahlungen aus der Veräußerung von Beteiligungen	0,00	0,00	0,00
<b>332</b>	<b>Einzahlungen aus der Rückzahlung von Darlehen sowie gewährten Vorschüssen</b>	<b>0,00</b>	<b>0,00</b>	<b>0,00</b>
3321	Einzahlungen aus Darlehen an Träger des öffentlichen Rechts	0,00	0,00	0,00
3322	Einzahlungen aus Darlehen an Beteiligungen	0,00	0,00	0,00
3323	Einzahlungen aus Darlehen an Unternehmen und Haushalte	0,00	0,00	0,00
3325	Einzahlungen aus Vorschüssen und Anzahlungen	0,00	0,00	0,00
<b>333</b>	<b>Einzahlungen aus Kapitaltransfers</b>	<b>374 184,80</b>	<b>324 900,00</b>	<b>49 284,80</b>
3331	Kapitaltransferzahlungen von Trägern des öffentlichen Rechts	183 103,18	181 900,00	1 203,18
3332	Kapitaltransferzahlungen von Beteiligungen	0,00	0,00	0,00
3333	Kapitaltransferzahlungen von Unternehmen	0,00	0,00	0,00
3334	Kapitaltransferzahlungen von Haushalten und Organisationen ohne Erwerbscharakter	191 081,62	143 000,00	48 081,62
3335	Kapitaltransferzahlungen vom Ausland	0,00	0,00	0,00
<b>33</b>	<b>Summe Einzahlungen investive Gebarung</b>	<b>1 209 071,69</b>	<b>1 629 900,00</b>	<b>-420 828,31</b>
<b>341</b>	<b>Auszahlungen aus der Investitionstätigkeit</b>	<b>2 941 115,21</b>	<b>3 905 500,00</b>	<b>-964 384,79</b>
3411	Auszahlungen für den Erwerb von immateriellem Vermögen	0,00	0,00	0,00

## Dienstleistungen (Gruppe 8)

MVAG	Mittelverwendungs- und aufbringungsgruppen (1. und 2. Ebene)	RA 2022	VA 2022	RA - VA
3412	Auszahlungen für den Erwerb von Grundstücken und Grundstückseinrichtungen	666 484,52	1 002 000,00	-335 515,48
3413	Auszahlungen für den Erwerb von Gebäuden und Bauten	1 997 414,10	2 547 500,00	-550 085,90
3414	Auszahlungen für den Erwerb von technischen Anlagen, Fahrzeuge und Maschinen	168 591,25	247 500,00	-78 908,75
3415	Auszahlungen für den Erwerb von Amts-, Betriebs- und Geschäftsausstattung	108 625,34	108 500,00	125,34
3416	Auszahlungen für den Erwerb von Kulturgütern	0,00	0,00	0,00
3417	Auszahlungen für den Erwerb von Beteiligungen	0,00	0,00	0,00
<b>342</b>	<b>Auszahlungen von gewährten Darlehen sowie gewährten Vorschüssen</b>	<b>0,00</b>	<b>0,00</b>	<b>0,00</b>
3421	Auszahlung von Darlehen an Träger des öffentlichen Rechts	0,00	0,00	0,00
3422	Auszahlung von Darlehen an Beteiligungen	0,00	0,00	0,00
3423	Auszahlung von Darlehen an Unternehmen und Haushalte	0,00	0,00	0,00
3425	Auszahlungen von Vorschüssen und Anzahlungen	0,00	0,00	0,00
<b>343</b>	<b>Auszahlungen aus Kapitaltransfers</b>	<b>0,00</b>	<b>0,00</b>	<b>0,00</b>
3431	Kapitaltransferzahlungen an Träger des öffentlichen Rechts	0,00	0,00	0,00
3432	Kapitaltransferzahlungen an Beteiligungen	0,00	0,00	0,00
3433	Kapitaltransferzahlungen an Unternehmen (Finanzunternehmen)	0,00	0,00	0,00
3434	Kapitaltransferzahlungen an Haushalte und Organisationen ohne Erwerbscharakter	0,00	0,00	0,00
3435	Kapitaltransferzahlungen an das Ausland	0,00	0,00	0,00
<b>34</b>	<b>Summe Auszahlungen investive Gebarung</b>	<b>2 941 115,21</b>	<b>3 905 500,00</b>	<b>-964 384,79</b>
<b>SA2</b>	<b>Saldo (2) Geldfluss aus der Investiven Gebarung (33 – 34)</b>	<b>-1 732 043,52</b>	<b>-2 275 600,00</b>	<b>543 556,48</b>
<b>SA3</b>	<b>Saldo (3) Nettofinanzierungssaldo (Saldo 1 + Saldo 2)</b>	<b>-1 808 881,82</b>	<b>-2 768 200,00</b>	<b>959 318,18</b>
<b>351</b>	<b>Einzahlungen aus der Aufnahme von Finanzschulden</b>	<b>1 734 590,40</b>	<b>2 053 000,00</b>	<b>-318 409,60</b>
3511	Einzahlungen aus empfangenen Darlehen von öffentlichen Körperschaften und Rechtsträgern	2 557,41	2 500,00	57,41
3512	Einzahlungen aus empfangenen Darlehen von Beteiligungen	0,00	0,00	0,00
3513	Einzahlungen aus empfangenen Darlehen von Unternehmen und privaten Haushalten	0,00	0,00	0,00
3514	Einzahlungen aus Finanzschulden (Finanzunternehmen)	1 732 032,99	2 050 500,00	-318 467,01
<b>353</b>	<b>Einzahlungen infolge eines Kapitaltausch bei derivativen Finanzinstrumenten mit Grundgeschäft</b>	<b>0,00</b>	<b>0,00</b>	<b>0,00</b>
3530	Einzahlungen infolge eines Kapitaltausch bei derivativen Finanzinstrumenten mit Grundgeschäft	0,00	0,00	0,00
<b>355</b>	<b>Einzahlungen aus dem Abgang von Finanzinstrumenten</b>	<b>0,00</b>	<b>0,00</b>	<b>0,00</b>
3550	Einzahlungen aus dem Abgang von Finanzinstrumenten	0,00	0,00	0,00
<b>35</b>	<b>Summe Einzahlungen aus der Finanzierungstätigkeit</b>	<b>1 734 590,40</b>	<b>2 053 000,00</b>	<b>-318 409,60</b>
<b>361</b>	<b>Auszahlungen aus der Tilgung von Finanzschulden</b>	<b>1 758 298,73</b>	<b>1 760 600,00</b>	<b>-2 301,27</b>

**Dienstleistungen (Gruppe 8)**

<b>MVAG</b>	<b>Mittelverwendungs- und aufbringungsgruppen (1. und 2. Ebene)</b>	<b>RA 2022</b>	<b>VA 2022</b>	<b>RA - VA</b>
3611	Auszahlungen aus empfangenen Darlehen von öffentlichen Körperschaften und Rechtsträgern	0,00	0,00	0,00
3612	Auszahlungen aus empfangenen Darlehen von Beteiligungen	0,00	0,00	0,00
3613	Auszahlungen aus empfangenen Darlehen von Unternehmen und privaten Haushalten	0,00	0,00	0,00
3614	Auszahlungen aus Finanzschulden	1 758 298,73	1 760 600,00	-2 301,27
3615	Auszahlung aus der Rückzahlung von Leasingverbindlichkeiten	0,00	0,00	0,00
<b>363</b>	<b>Auszahlungen infolge eines Kapitaltausch bei derivativen Finanzinstrumenten mit Grundgeschäft</b>	<b>0,00</b>	<b>0,00</b>	<b>0,00</b>
3630	Auszahlungen infolge eines Kapitaltausch bei derivativen Finanzinstrumenten mit Grundgeschäft	0,00	0,00	0,00
<b>365</b>	<b>Auszahlungen für den Erwerb von Finanzinstrumenten</b>	<b>0,00</b>	<b>0,00</b>	<b>0,00</b>
3650	Auszahlungen für den Erwerb von Finanzinstrumenten	0,00	0,00	0,00
<b>36</b>	<b>Summe Auszahlungen aus der Finanzierungstätigkeit</b>	<b>1 758 298,73</b>	<b>1 760 600,00</b>	<b>-2 301,27</b>
<b>SA4</b>	<b>Saldo (4) Geldfluss aus der Finanzierungstätigkeit (35 – 36)</b>	<b>-23 708,33</b>	<b>292 400,00</b>	<b>-316 108,33</b>
<b>SA5</b>	<b>Saldo (5) Geldfluss aus der voranschlagswirksamen Gebarung (Saldo 3 + Saldo 4)</b>	<b>-1 832 590,15</b>	<b>-2 475 800,00</b>	<b>643 209,85</b>



## Finanzwirtschaft (Gruppe 9)

MVAG	Mittelverwendungs- und aufbringungsgruppen (1. und 2. Ebene)	RA 2022	VA 2022	RA - VA
<b>311</b>	<b>Einzahlungen aus der operativen Verwaltungstätigkeit</b>	<b>21 666 808,34</b>	<b>21 245 900,00</b>	<b>420 908,34</b>
3111	Einzahlungen aus eigenen Abgaben	5 819 010,12	5 872 000,00	-52 989,88
3112	Einzahlungen aus Ertragsanteilen	15 822 812,92	15 350 000,00	472 812,92
3113	Einzahlungen aus Gebühren	0,00	0,00	0,00
3114	Einzahlungen aus Leistungen	8 349,22	8 000,00	349,22
3115	Einzahlungen aus Besitz und wirtschaftlicher Tätigkeit	0,00	0,00	0,00
3116	Einzahlungen aus Veräußerung von geringwertigen Wirtschaftsgütern (GWG) und sonstige Einzahlungen	16 636,08	15 900,00	736,08
<b>312</b>	<b>Einzahlungen aus Transfers (ohne Kapitaltransfers)</b>	<b>2 395 469,47</b>	<b>1 810 500,00</b>	<b>584 969,47</b>
3121	Transferzahlungen von Trägern des öffentlichen Rechts	2 395 469,47	1 810 500,00	584 969,47
3122	Transferzahlungen von Beteiligten	0,00	0,00	0,00
3123	Transferzahlungen von Unternehmen (inkl. Finanzunternehmen)	0,00	0,00	0,00
3124	Transferzahlungen von Haushalte und Organisationen ohne Erwerbscharakter	0,00	0,00	0,00
3125	Transferzahlungen vom Ausland	0,00	0,00	0,00
3126	Investitions- und Tilgungszuschüsse zwischen Unternehmungen und Betrieben der Gebietskörperschaft und der Gebietskörperschaft	0,00	0,00	0,00
<b>313</b>	<b>Einzahlungen aus Finanzerträgen</b>	<b>8 602,48</b>	<b>9 000,00</b>	<b>-397,52</b>
3131	Einzahlungen aus Zinserträgen	67,95	0,00	67,95
3133	Einzahlungen aus Gewinnentnahmen von marktbestimmten Betrieben	0,00	0,00	0,00
3134	Sonstige Einzahlungen aus Finanzerträgen	0,00	0,00	0,00
3135	Einzahlungen aus Dividenden/Gewinnausschüttungen	8 534,53	9 000,00	-465,47
<b>31</b>	<b>Summe Einzahlungen operative Gebarung</b>	<b>24 070 880,29</b>	<b>23 065 400,00</b>	<b>1 005 480,29</b>
<b>321</b>	<b>Auszahlungen aus Personalaufwand</b>	<b>440 509,52</b>	<b>439 000,00</b>	<b>1 509,52</b>
3211	Auszahlungen für Personalaufwand Bezüge, Nebengebühren, und Mehrleistungsvergütungen)	359 528,06	357 800,00	1 728,06
3212	Auszahlungen für gesetzliche und freiwillige Sozialaufwendungen	80 981,46	81 200,00	-218,54
3213	Auszahlungen aus sonstigem Personalaufwand	0,00	0,00	0,00
<b>322</b>	<b>Auszahlungen aus Sachaufwand (ohne Transferaufwand)</b>	<b>119 409,80</b>	<b>136 300,00</b>	<b>-16 890,20</b>
3221	Auszahlungen für Gebrauchs- und Verbrauchsgüter, Handelswaren	6 139,03	6 800,00	-660,97
3222	Auszahlungen für Verwaltungs- und Betriebsaufwand	4 455,14	15 000,00	-10 544,86
3223	Auszahlungen für Leasing- und Mietaufwand	0,00	0,00	0,00
3224	Auszahlungen für Instandhaltung	0,00	400,00	-400,00
3225	Sonstige Auszahlungen aus Sachaufwand	108 815,63	114 100,00	-5 284,37
<b>323</b>	<b>Auszahlungen aus Transfers (ohne Kapitaltransfers)</b>	<b>104 464,46</b>	<b>105 000,00</b>	<b>-535,54</b>
3231	Transferzahlungen an Träger des öffentlichen Rechts	0,00	0,00	0,00
3232	Transferzahlungen an Beteiligten	0,00	0,00	0,00
3233	Transferzahlungen an Unternehmen (inkl. Finanzunternehmen)	104 464,46	105 000,00	-535,54

## Finanzwirtschaft (Gruppe 9)

MVAG	Mittelverwendungs- und aufbringungsgruppen (1. und 2. Ebene)	RA 2022	VA 2022	RA - VA
3234	Transferzahlungen an Haushalte und Organisationen ohne Erwerbscharakter	0,00	0,00	0,00
3235	Transferzahlungen an das Ausland	0,00	0,00	0,00
3236	Investitions- und Tilgungszuschüsse zwischen Unternehmungen und Betrieben der Gebietskörperschaft und der Gebietskörperschaft	0,00	0,00	0,00
<b>324</b>	<b>Auszahlungen aus Finanzaufwand</b>	<b>73 132,50</b>	<b>68 000,00</b>	<b>5 132,50</b>
3241	Auszahlungen für Zinsaufwand, für Finanzierungsleasing, für Forderungskauf, für Finanzschulden und derivative Finanzinstrumente	55 771,56	51 000,00	4 771,56
3242	Auszahlungen für Zinsen aus derivativen Finanzinstrumenten ohne Grundgeschäft	0,00	0,00	0,00
3243	Auszahlung aus Gewinnentnahmen von marktbestimmten Betrieben	0,00	0,00	0,00
3244	Sonstige Auszahlungen aus Finanzaufwendungen	17 360,94	17 000,00	360,94
<b>32</b>	<b>Summe Auszahlungen operative Gebarung</b>	<b>737 516,28</b>	<b>748 300,00</b>	<b>-10 783,72</b>
<b>SA1</b>	<b>Saldo (1) Geldfluss aus der Operativen Gebarung (31 – 32)</b>	<b>23 333 364,01</b>	<b>22 317 100,00</b>	<b>1 016 264,01</b>
<b>331</b>	<b>Einzahlungen aus der Investitionstätigkeit</b>	<b>0,00</b>	<b>0,00</b>	<b>0,00</b>
3311	Einzahlungen aus der Veräußerung von immateriellem Vermögen	0,00	0,00	0,00
3312	Einzahlungen aus der Veräußerung von Grundstücken und Grundstückeinrichtungen	0,00	0,00	0,00
3313	Einzahlungen aus der Veräußerung von Gebäuden und Bauten	0,00	0,00	0,00
3314	Einzahlungen aus der Veräußerung von technischen Anlagen, Fahrzeuge und Maschinen	0,00	0,00	0,00
3315	Einzahlungen aus der Veräußerung von Amts-, Betriebs- und Geschäftsausstattung	0,00	0,00	0,00
3316	Einzahlungen aus der Veräußerung von Kulturgütern	0,00	0,00	0,00
3317	Einzahlungen aus der Veräußerung von Beteiligungen	0,00	0,00	0,00
<b>332</b>	<b>Einzahlungen aus der Rückzahlung von Darlehen sowie gewährten Vorschüssen</b>	<b>0,00</b>	<b>0,00</b>	<b>0,00</b>
3321	Einzahlungen aus Darlehen an Träger des öffentlichen Rechts	0,00	0,00	0,00
3322	Einzahlungen aus Darlehen an Beteiligungen	0,00	0,00	0,00
3323	Einzahlungen aus Darlehen an Unternehmen und Haushalte	0,00	0,00	0,00
3325	Einzahlungen aus Vorschüssen und Anzahlungen	0,00	0,00	0,00
<b>333</b>	<b>Einzahlungen aus Kapitaltransfers</b>	<b>0,00</b>	<b>0,00</b>	<b>0,00</b>
3331	Kapitaltransferzahlungen von Trägern des öffentlichen Rechts	0,00	0,00	0,00
3332	Kapitaltransferzahlungen von Beteiligungen	0,00	0,00	0,00
3333	Kapitaltransferzahlungen von Unternehmen	0,00	0,00	0,00
3334	Kapitaltransferzahlungen von Haushalten und Organisationen ohne Erwerbscharakter	0,00	0,00	0,00
3335	Kapitaltransferzahlungen vom Ausland	0,00	0,00	0,00
<b>33</b>	<b>Summe Einzahlungen investive Gebarung</b>	<b>0,00</b>	<b>0,00</b>	<b>0,00</b>
<b>341</b>	<b>Auszahlungen aus der Investitionstätigkeit</b>	<b>0,00</b>	<b>0,00</b>	<b>0,00</b>
3411	Auszahlungen für den Erwerb von immateriellem Vermögen	0,00	0,00	0,00

## Finanzwirtschaft (Gruppe 9)

MVAG	Mittelverwendungs- und aufbringungsgruppen (1. und 2. Ebene)	RA 2022	VA 2022	RA - VA
3412	Auszahlungen für den Erwerb von Grundstücken und Grundstückseinrichtungen	0,00	0,00	0,00
3413	Auszahlungen für den Erwerb von Gebäuden und Bauten	0,00	0,00	0,00
3414	Auszahlungen für den Erwerb von technischen Anlagen, Fahrzeuge und Maschinen	0,00	0,00	0,00
3415	Auszahlungen für den Erwerb von Amts-, Betriebs- und Geschäftsausstattung	0,00	0,00	0,00
3416	Auszahlungen für den Erwerb von Kulturgütern	0,00	0,00	0,00
3417	Auszahlungen für den Erwerb von Beteiligungen	0,00	0,00	0,00
<b>342</b>	<b>Auszahlungen von gewährten Darlehen sowie gewährten Vorschüssen</b>	<b>0,00</b>	<b>0,00</b>	<b>0,00</b>
3421	Auszahlung von Darlehen an Träger des öffentlichen Rechts	0,00	0,00	0,00
3422	Auszahlung von Darlehen an Beteiligungen	0,00	0,00	0,00
3423	Auszahlung von Darlehen an Unternehmen und Haushalte	0,00	0,00	0,00
3425	Auszahlungen von Vorschüssen und Anzahlungen	0,00	0,00	0,00
<b>343</b>	<b>Auszahlungen aus Kapitaltransfers</b>	<b>0,00</b>	<b>0,00</b>	<b>0,00</b>
3431	Kapitaltransferzahlungen an Träger des öffentlichen Rechts	0,00	0,00	0,00
3432	Kapitaltransferzahlungen an Beteiligungen	0,00	0,00	0,00
3433	Kapitaltransferzahlungen an Unternehmen (Finanzunternehmen)	0,00	0,00	0,00
3434	Kapitaltransferzahlungen an Haushalte und Organisationen ohne Erwerbscharakter	0,00	0,00	0,00
3435	Kapitaltransferzahlungen an das Ausland	0,00	0,00	0,00
<b>34</b>	<b>Summe Auszahlungen investive Gebarung</b>	<b>0,00</b>	<b>0,00</b>	<b>0,00</b>
<b>SA2</b>	<b>Saldo (2) Geldfluss aus der Investiven Gebarung (33 – 34)</b>	<b>0,00</b>	<b>0,00</b>	<b>0,00</b>
<b>SA3</b>	<b>Saldo (3) Nettofinanzierungssaldo (Saldo 1 + Saldo 2)</b>	<b>23 333 364,01</b>	<b>22 317 100,00</b>	<b>1 016 264,01</b>
<b>351</b>	<b>Einzahlungen aus der Aufnahme von Finanzschulden</b>	<b>0,00</b>	<b>0,00</b>	<b>0,00</b>
3511	Einzahlungen aus empfangenen Darlehen von öffentlichen Körperschaften und Rechtsträgern	0,00	0,00	0,00
3512	Einzahlungen aus empfangenen Darlehen von Beteiligungen	0,00	0,00	0,00
3513	Einzahlungen aus empfangenen Darlehen von Unternehmen und privaten Haushalten	0,00	0,00	0,00
3514	Einzahlungen aus Finanzschulden (Finanzunternehmen)	0,00	0,00	0,00
<b>353</b>	<b>Einzahlungen infolge eines Kapitaltausch bei derivativen Finanzinstrumenten mit Grundgeschäft</b>	<b>0,00</b>	<b>0,00</b>	<b>0,00</b>
3530	Einzahlungen infolge eines Kapitaltausch bei derivativen Finanzinstrumenten mit Grundgeschäft	0,00	0,00	0,00
<b>355</b>	<b>Einzahlungen aus dem Abgang von Finanzinstrumenten</b>	<b>0,00</b>	<b>0,00</b>	<b>0,00</b>
3550	Einzahlungen aus dem Abgang von Finanzinstrumenten	0,00	0,00	0,00
<b>35</b>	<b>Summe Einzahlungen aus der Finanzierungstätigkeit</b>	<b>0,00</b>	<b>0,00</b>	<b>0,00</b>
<b>361</b>	<b>Auszahlungen aus der Tilgung von Finanzschulden</b>	<b>628 138,81</b>	<b>628 200,00</b>	<b>-61,19</b>

## Finanzwirtschaft (Gruppe 9)

MVAG	Mittelverwendungs- und aufbringungsgruppen (1. und 2. Ebene)	RA 2022	VA 2022	RA - VA
3611	Auszahlungen aus empfangenen Darlehen von öffentlichen Körperschaften und Rechtsträgern	0,00	0,00	0,00
3612	Auszahlungen aus empfangenen Darlehen von Beteiligungen	0,00	0,00	0,00
3613	Auszahlungen aus empfangenen Darlehen von Unternehmen und privaten Haushalten	0,00	0,00	0,00
3614	Auszahlungen aus Finanzschulden	628 138,81	628 200,00	-61,19
3615	Auszahlung aus der Rückzahlung von Leasingverbindlichkeiten	0,00	0,00	0,00
<b>363</b>	<b>Auszahlungen infolge eines Kapitaltausch bei derivativen Finanzinstrumenten mit Grundgeschäft</b>	<b>0,00</b>	<b>0,00</b>	<b>0,00</b>
3630	Auszahlungen infolge eines Kapitaltausch bei derivativen Finanzinstrumenten mit Grundgeschäft	0,00	0,00	0,00
<b>365</b>	<b>Auszahlungen für den Erwerb von Finanzinstrumenten</b>	<b>0,00</b>	<b>0,00</b>	<b>0,00</b>
3650	Auszahlungen für den Erwerb von Finanzinstrumenten	0,00	0,00	0,00
<b>36</b>	<b>Summe Auszahlungen aus der Finanzierungstätigkeit</b>	<b>628 138,81</b>	<b>628 200,00</b>	<b>-61,19</b>
<b>SA4</b>	<b>Saldo (4) Geldfluss aus der Finanzierungstätigkeit (35 – 36)</b>	<b>-628 138,81</b>	<b>-628 200,00</b>	<b>61,19</b>
<b>SA5</b>	<b>Saldo (5) Geldfluss aus der voranschlagswirksamen Gebarung (Saldo 3 + Saldo 4)</b>	<b>22 705 225,20</b>	<b>21 688 900,00</b>	<b>1 016 325,20</b>

# Übersicht Anordnungsberechtigungen



# ÜBERSICHT ANORDNUNGSBERECHTIGUNG

<b>AOB-KZ</b>	<b>VERANTWORTLICHER BEREICH</b>
1	BGM-Büro / Magistratsdirektion
2	Referat Bildung
3	Fachbereich Personal u. Organisation
4	Fachbereich Bürgerservice
5	Referat IT
11	Fachbereich Hoheitsverwaltung
12	Fachbereich Baurecht
14	Referat Familie, Jugend u. Soziales
15	Gesundheitsamt
21	Fachbereich Finanzen, Abgaben, Controlling
22	Referat Liegenschaften, Freizeit- u. Kulturbetriebe
23	Fachbereich Bauamt
24	Fachbereich Umwelt, Agrar u. Forst
25	Fachbereich Versorgungsbetriebe
26	Referat Wirtschaftsbetriebe (Bauhof)





Ergebnis- und Finanzierungsrechnung Detailnachweis



	MVAG	MVAG	VCQU	AOB	Ergebnisrechnung			Finanzierungsrechnung			
					EH	FH		RA 2022	VA 2022	RA - VA	RA 2022
<b>0 Vertretungskörper und allgemeine Verwaltung</b>											
<b>00</b>	<b>Gewählte Gemeindeorgane</b>										
<b>000</b>	<b>Gewählte Gemeindeorgane</b>										
<b>000000</b>	<b>Gemeinderat</b>										
<b>Operative Gebarung</b>											
<b>SU 21 / 31</b>	<b>Summe Erträge / Einzahlungen operative Gebarung</b>				<b>0,00</b>	<b>0,00</b>	<b>0,00</b>	<b>0,00</b>	<b>0,00</b>	<b>0,00</b>	
1/000000-456000	Büromittel	2221	3221	23	1	79,02	100,00	-20,98	79,02	100,00	-20,98
1/000000-457000	Druckwerke	2221	3221	23	1	160,08	2 000,00	-1 839,92	160,08	2 000,00	-1 839,92
1/000000-630000	Postdienste	2222	3222	24	1	0,00	200,00	-200,00	0,00	200,00	-200,00
1/000000-721000	Bezüge der Organe	2225	3225	22	3	586 376,99	586 400,00	-23,01	586 376,99	586 400,00	-23,01
1/000000-721200	Reisegebühren	2225	3225	22	3	1 659,00	5 000,00	-3 341,00	1 659,00	5 000,00	-3 341,00
1/000000-721300	DGB Soz.Vers. Mandatare	2225	3225	22	3	41 460,09	41 500,00	-39,91	41 460,09	41 500,00	-39,91
1/000000-728800	Bauhofleistungen	2225	3225	24	1	0,00	500,00	-500,00	0,00	500,00	-500,00
1/000000-729000	Sonstige Ausgaben	2225	3225	24	1	1 507,82	2 000,00	-492,18	1 507,82	2 000,00	-492,18
1/000000-729100	Ehrengräber	2225	3225	24	1	5 411,80	3 500,00	1 911,80	5 411,80	3 500,00	1 911,80
1/000000-757000	Schulungskosten Gemeindevertreter	2234	3234	27	3	15 722,34	16 000,00	-277,66	15 722,34	16 000,00	-277,66
1/000000-760000	Pensionen	2234	3234	21	3	111 117,52	111 200,00	-82,48	111 117,52	111 200,00	-82,48
1/000000-760100	DGB Soz.Vers. Pensionen	2234	3234	21	3	2 590,00	2 600,00	-10,00	2 590,00	2 600,00	-10,00
<b>SU 22 / 32</b>	<b>Summe Aufwendungen / Auszahlungen operative Gebarung</b>				<b>766 084,66</b>	<b>771 000,00</b>	<b>-4 915,34</b>	<b>766 084,66</b>	<b>771 000,00</b>	<b>-4 915,34</b>	
<b>SA 0 / SA 1</b>	<b>(0) Nettoergebnis (21 - 22) / (1) Geldfluss operative Gebarung (31 - 32)</b>				<b>-766 084,66</b>	<b>-771 000,00</b>	<b>4 915,34</b>	<b>-766 084,66</b>	<b>-771 000,00</b>	<b>4 915,34</b>	
<b>SU 23</b>	<b>Summe Haushaltsrücklagen</b>				<b>0,00</b>	<b>0,00</b>	<b>0,00</b>	<b>0,00</b>	<b>0,00</b>	<b>0,00</b>	
<b>SA00</b>	<b>Nettoergebnis nach Zuw./Entn. Haushaltsrücklagen (Saldo 0 +/- SU23)</b>				<b>-766 084,66</b>	<b>-771 000,00</b>	<b>4 915,34</b>				
<b>Investive Gebarung</b>											
<b>SU 33</b>	<b>Summe Einzahlungen investive Gebarung</b>							<b>0,00</b>	<b>0,00</b>	<b>0,00</b>	
<b>SU 34</b>	<b>Summe Auszahlungen investive Gebarung</b>							<b>0,00</b>	<b>0,00</b>	<b>0,00</b>	
<b>SA2</b>	<b>Saldo (2) Geldfluss aus der Investiven Gebarung (33 - 34)</b>							<b>0,00</b>	<b>0,00</b>	<b>0,00</b>	
<b>SA3</b>	<b>Saldo (3) Nettofinanzierungssaldo (Saldo 1 + Saldo 2)</b>							<b>-766 084,66</b>	<b>-771 000,00</b>	<b>4 915,34</b>	
<b>Finanzierungstätigkeit</b>											
<b>SU 35</b>	<b>Summe Einzahlungen aus der Finanzierungstätigkeit</b>							<b>0,00</b>	<b>0,00</b>	<b>0,00</b>	
<b>SU 36</b>	<b>Summe Auszahlungen aus der Finanzierungstätigkeit</b>							<b>0,00</b>	<b>0,00</b>	<b>0,00</b>	
<b>SA4</b>	<b>Saldo (4) Geldfluss aus der Finanzierungstätigkeit (35 - 36)</b>							<b>0,00</b>	<b>0,00</b>	<b>0,00</b>	
<b>SA5</b>	<b>Saldo (5) Geldfluss aus der voranschlagswirksamen Gebarung (Saldo 3 + Saldo 4)</b>							<b>-766 084,66</b>	<b>-771 000,00</b>	<b>4 915,34</b>	

		MVAG	MVAG	VCQU	AOB	Ergebnisrechnung			Finanzierungsrechnung		
		EH	FH			RA 2022	VA 2022	RA - VA	RA 2022	VA 2022	RA - VA
<b>01</b>	<b>Hauptverwaltung</b>										
<b>010</b>	<b>Zentralamt</b>										
<b>010000</b>	<b>BGM-Büro / Magistratsdirektion</b>										
<b>Operative Gebarung</b>											
2/010000+816800	Verwaltungstangenten	2114	3114	13	21	619 500,00	619 500,00	0,00	619 500,00	619 500,00	0,00
2/010000+817000	Erträge aus der Auflösung von sonstigen Rückstellungen	2117				8 373,90	0,00	8 373,90	0,00	0,00	0,00
2/010000+861000	Beitrag Land NÖ	2121	3121	15	3	7 661,76	7 700,00	-38,24	7 661,76	7 700,00	-38,24
<b>SU 21 / 31</b>	<b>Summe Erträge / Einzahlungen operative Gebarung</b>					<b>635 535,66</b>	<b>627 200,00</b>	<b>8 335,66</b>	<b>627 161,76</b>	<b>627 200,00</b>	<b>-38,24</b>
1/010000-400000	Geringwertige Wirtschaftsgüter	2221	3221	23	1	527,07	800,00	-272,93	527,07	800,00	-272,93
1/010000-452000	Treibstoffe	2221	3221	23	22	615,72	600,00	15,72	615,72	600,00	15,72
1/010000-456000	Büromittel	2221	3221	23	1	2 613,77	2 000,00	613,77	2 613,77	2 000,00	613,77
1/010000-457000	Druckwerke	2221	3221	23	1	5 351,02	6 500,00	-1 148,98	5 344,39	6 500,00	-1 155,61
1/010000-500000	Geldbezüge Beamte	2211	3211	20	3	138 923,01	143 500,00	-4 576,99	138 923,01	143 500,00	-4 576,99
1/010000-510000	Geldbezüge Vb	2211	3211	20	3	154 944,29	156 200,00	-1 255,71	154 944,29	156 200,00	-1 255,71
1/010000-523000	Fallweise Bedienstete	2211	3211	20	3	4 490,39	6 000,00	-1 509,61	4 490,39	6 000,00	-1 509,61
1/010000-565000	Mehrleistungsvergütungen	2211	3211	20	3	26 771,73	28 000,00	-1 228,27	26 771,73	28 000,00	-1 228,27
1/010000-569000	Sonstige Nebengebühren	2211	3211	20	3	1 919,72	1 700,00	219,72	1 919,72	1 700,00	219,72
1/010000-580000	DGB zum Ausgleichsfonds für Familienbeihilfen	2212	3212	20	3	12 496,63	12 500,00	-3,37	12 496,63	12 500,00	-3,37
1/010000-582000	Dienstgeberbeiträge zur sozialen Sicherheit	2212	3212	20	3	37 425,68	37 300,00	125,68	37 425,68	37 300,00	125,68
1/010000-582100	Betriebliche Mitarbeitervorsorge	2212	3212	20	3	4 980,42	5 100,00	-119,58	4 980,42	5 100,00	-119,58
1/010000-591000	Dotierung von Rückstellungen für Abfertigungen	2214				0,00	600,00	-600,00	0,00	0,00	0,00
1/010000-592000	Dotierung von Rückstellungen für Jubiläumswendungen	2214				2 180,40	5 100,00	-2 919,60	0,00	0,00	0,00
1/010000-617000	Instandhaltung Fahrzeuge	2224	3224	24	22	1 970,00	2 000,00	-30,00	1 970,00	2 000,00	-30,00
1/010000-630000	Postdienste	2222	3222	24	1	4 145,77	8 000,00	-3 854,23	4 145,77	8 000,00	-3 854,23
1/010000-640000	Rechtskosten	2222	3222	24	1	1 113,60	2 000,00	-886,40	1 113,60	2 000,00	-886,40
1/010000-670000	Versicherungen	2222	3222	24	22	7 778,29	7 800,00	-21,71	7 778,29	7 800,00	-21,71
1/010000-680000	Planmäßige Abschreibung	2226				1 180,48	1 200,00	-19,52	0,00	0,00	0,00
1/010000-705010	Leasing Fahrzeuge	2223	3223	24	22	3 944,94	4 000,00	-55,06	3 944,94	4 000,00	-55,06
1/010000-710000	Öffentliche Abgaben gem. FAG	2225	3225	24	22	758,80	800,00	-41,20	758,80	800,00	-41,20
1/010000-724000	Reisegebühren	2225	3225	24	3	766,04	2 500,00	-1 733,96	766,04	2 500,00	-1 733,96
1/010000-728000	Entgelte für sonstige Leistungen	2225	3225	24	1	319,81	800,00	-480,19	319,81	800,00	-480,19
1/010000-728800	Bauhofleistungen	2225	3225	24	1	739,20	500,00	239,20	739,20	500,00	239,20
1/010000-729000	Sonstige Ausgaben	2225	3225	24	1	706,62	1 000,00	-293,38	552,62	1 000,00	-447,38
<b>SU 22 / 32</b>	<b>Summe Aufwendungen / Auszahlungen operative Gebarung</b>					<b>416 663,40</b>	<b>436 500,00</b>	<b>-19 836,60</b>	<b>413 141,89</b>	<b>429 600,00</b>	<b>-16 458,11</b>

	MVAG	MVAG	VCQU	AOB	Ergebnisrechnung			Finanzierungsrechnung			
					EH	FH	RA 2022	VA 2022	RA - VA	RA 2022	VA 2022
<b>SA 0 / SA 1</b>	<b>(0) Nettoergebnis (21 - 22) / (1) Geldfluss operative Gebarung (31 - 32)</b>				<b>218 872,26</b>	<b>190 700,00</b>	<b>28 172,26</b>	<b>214 019,87</b>	<b>197 600,00</b>	<b>16 419,87</b>	
<b>SU 23</b>	<b>Summe Haushaltsrücklagen</b>				<b>0,00</b>	<b>0,00</b>	<b>0,00</b>	<b>0,00</b>	<b>0,00</b>	<b>0,00</b>	
<b>SA00</b>	<b>Nettoergebnis nach Zuw./Entn. Haushaltsrücklagen (Saldo 0 +/- SU23)</b>				<b>218 872,26</b>	<b>190 700,00</b>	<b>28 172,26</b>				
<b>Investive Gebarung</b>											
<b>SU 33</b>	<b>Summe Einzahlungen investive Gebarung</b>							<b>0,00</b>	<b>0,00</b>	<b>0,00</b>	
<b>SU 34</b>	<b>Summe Auszahlungen investive Gebarung</b>							<b>0,00</b>	<b>0,00</b>	<b>0,00</b>	
<b>SA2</b>	<b>Saldo (2) Geldfluss aus der Investiven Gebarung (33 - 34)</b>							<b>0,00</b>	<b>0,00</b>	<b>0,00</b>	
<b>SA3</b>	<b>Saldo (3) Nettofinanzierungssaldo (Saldo 1 + Saldo 2)</b>							<b>214 019,87</b>	<b>197 600,00</b>	<b>16 419,87</b>	
<b>Finanzierungstätigkeit</b>											
<b>SU 35</b>	<b>Summe Einzahlungen aus der Finanzierungstätigkeit</b>							<b>0,00</b>	<b>0,00</b>	<b>0,00</b>	
<b>SU 36</b>	<b>Summe Auszahlungen aus der Finanzierungstätigkeit</b>							<b>0,00</b>	<b>0,00</b>	<b>0,00</b>	
<b>SA4</b>	<b>Saldo (4) Geldfluss aus der Finanzierungstätigkeit (35 - 36)</b>							<b>0,00</b>	<b>0,00</b>	<b>0,00</b>	
<b>SA5</b>	<b>Saldo (5) Geldfluss aus der voranschlagswirksamen Gebarung (Saldo 3 + Saldo 4)</b>							<b>214 019,87</b>	<b>197 600,00</b>	<b>16 419,87</b>	
<b>010200</b>	<b>Stabstelle "Standort, Wirtschaft und Kultur"</b>										
<b>Operative Gebarung</b>											
2/010200+817000	Erträge aus der Auflösung von sonstigen Rückstellungen	2117				1 778,52	0,00	1 778,52	0,00	0,00	0,00
2/010200+828000	Rückersatz Kleinregion Ybbstal	2116	3116	18	1	1 641,60	7 000,00	-5 358,40	1 641,60	7 000,00	-5 358,40
2/010200+860000	Förderung Klimaenergiefonds + KEM-Region	2121	3121	15	1	0,00	11 500,00	-11 500,00	0,00	11 500,00	-11 500,00
2/010200+861000	Beitrag Land NÖ	2121	3121	15	1	127 428,60	117 000,00	10 428,60	127 428,60	117 000,00	10 428,60
<b>SU 21 / 31</b>	<b>Summe Erträge / Einzahlungen operative Gebarung</b>					<b>130 848,72</b>	<b>135 500,00</b>	<b>-4 651,28</b>	<b>129 070,20</b>	<b>135 500,00</b>	<b>-6 429,80</b>
1/010200-456000	Büromittel	2221	3221	23	1	0,00	500,00	-500,00	0,00	500,00	-500,00
1/010200-457000	Druckwerke	2221	3221	23	1	1 374,76	1 500,00	-125,24	1 374,76	1 500,00	-125,24
1/010200-510000	Geldbezüge Vb	2211	3211	20	3	27 774,18	28 400,00	-625,82	27 774,18	28 400,00	-625,82
1/010200-569000	Sonstige Nebengebühren	2211	3211	20	3	105,09	0,00	105,09	105,09	0,00	105,09
1/010200-580000	DGB zum Ausgleichsfonds für Familienbeihilfen	2212	3212	20	3	1 111,43	1 200,00	-88,57	1 111,43	1 200,00	-88,57
1/010200-582000	Dienstgeberbeiträge zur sozialen Sicherheit	2212	3212	20	3	5 642,48	5 600,00	42,48	5 642,48	5 600,00	42,48
1/010200-582100	Betriebliche Mitarbeitervorsorge	2212	3212	20	3	425,69	500,00	-74,31	425,69	500,00	-74,31
1/010200-592000	Dotierung von Rückstellungen für Jubiläumswendungen	2214				0,00	1 100,00	-1 100,00	0,00	0,00	0,00
1/010200-680000	Planmäßige Abschreibung	2226				16 219,65	8 500,00	7 719,65	0,00	0,00	0,00
1/010200-724000	Reisegebühren	2225	3225	24	3	44,40	400,00	-355,60	44,40	400,00	-355,60
1/010200-726000	Mitgliedsbeitrag Verein NÖ Eisenstraße	2225	3225	24	1	17 167,50	17 200,00	-32,50	17 167,50	17 200,00	-32,50
1/010200-726100	Förderbeitrag Zukunftsregion (Beta Campus)	2225	3225	24	1	12 000,00	12 000,00	0,00	12 000,00	12 000,00	0,00
1/010200-726200	Mitgliedsbeitrag Zukunftsorte	2225	3225	24	1	0,00	5 400,00	-5 400,00	0,00	5 400,00	-5 400,00

		MVAG		VCQU	AOB	Ergebnisrechnung			Finanzierungsrechnung		
		EH	FH			RA 2022	VA 2022	RA - VA	RA 2022	VA 2022	RA - VA
1/010200-728000	Externe Leistungen Stadt- u. Standortentwicklung	2225	3225	24	1	42 086,36	50 000,00	-7 913,64	52 502,63	50 000,00	2 502,63
1/010200-728100	Externe Leistungen "net for future GmbH"	2225	3225	24	1	34 552,00	30 000,00	4 552,00	34 552,00	30 000,00	4 552,00
1/010200-728300	Ortskernbelebung - Innenstadtkoordination	2225	3225	24	1	20 445,00	20 000,00	445,00	20 445,00	20 000,00	445,00
1/010200-728600	Projektbeteiligung "Gründung findet Stadt"	2225	3225	24	1	7 465,67	7 600,00	-134,33	7 465,67	7 600,00	-134,33
1/010200-728700	Projektbeteiligung "Talent Attraction"	2225	3225	24	1	12 500,40	12 500,00	0,40	12 500,40	12 500,00	0,40
1/010200-728800	Bauhofleistungen	2225	3225	24	1	56 094,19	5 000,00	51 094,19	56 094,19	5 000,00	51 094,19
<b>SU 22 / 32</b>	<b>Summe Aufwendungen / Auszahlungen operative Gebarung</b>					<b>255 008,80</b>	<b>207 400,00</b>	<b>47 608,80</b>	<b>249 205,42</b>	<b>197 800,00</b>	<b>51 405,42</b>
<b>SA 0 / SA 1</b>	<b>(0) Nettoergebnis (21 - 22) / (1) Geldfluss operative Gebarung (31 - 32)</b>					<b>-124 160,08</b>	<b>-71 900,00</b>	<b>-52 260,08</b>	<b>-120 135,22</b>	<b>-62 300,00</b>	<b>-57 835,22</b>
<b>SU 23</b>	<b>Summe Haushaltsrücklagen</b>					<b>0,00</b>	<b>0,00</b>	<b>0,00</b>	<b>0,00</b>	<b>0,00</b>	<b>0,00</b>
<b>SA00</b>	<b>Nettoergebnis nach Zuw./Entn. Haushaltsrücklagen (Saldo 0 +/- SU23)</b>					<b>-124 160,08</b>	<b>-71 900,00</b>	<b>-52 260,08</b>			
<b>Investive Gebarung</b>											
<b>SU 33</b>	<b>Summe Einzahlungen investive Gebarung</b>								<b>0,00</b>	<b>0,00</b>	<b>0,00</b>
1/010200-042000	Amts-, Betriebs- und Geschäftsausstattung		3415	2 41	1	0,00	0,00	0,00	882,99	1 000,00	-117,01
1/010200-050000	Stadtprojekt		3412	2 40	1	0,00	0,00	0,00	49 546,84	50 000,00	-453,16
<b>SU 34</b>	<b>Summe Auszahlungen investive Gebarung</b>								<b>50 429,83</b>	<b>51 000,00</b>	<b>-570,17</b>
<b>SA2</b>	<b>Saldo (2) Geldfluss aus der Investiven Gebarung (33 - 34)</b>								<b>-50 429,83</b>	<b>-51 000,00</b>	<b>570,17</b>
<b>SA3</b>	<b>Saldo (3) Nettofinanzierungssaldo (Saldo 1 + Saldo 2)</b>								<b>-170 565,05</b>	<b>-113 300,00</b>	<b>-57 265,05</b>
<b>Finanzierungstätigkeit</b>											
<b>SU 35</b>	<b>Summe Einzahlungen aus der Finanzierungstätigkeit</b>								<b>0,00</b>	<b>0,00</b>	<b>0,00</b>
<b>SU 36</b>	<b>Summe Auszahlungen aus der Finanzierungstätigkeit</b>								<b>0,00</b>	<b>0,00</b>	<b>0,00</b>
<b>SA4</b>	<b>Saldo (4) Geldfluss aus der Finanzierungstätigkeit (35 - 36)</b>								<b>0,00</b>	<b>0,00</b>	<b>0,00</b>
<b>SA5</b>	<b>Saldo (5) Geldfluss aus der voranschlagswirksamen Gebarung (Saldo 3 + Saldo 4)</b>								<b>-170 565,05</b>	<b>-113 300,00</b>	<b>-57 265,05</b>
<b>010300</b>	<b>Stabstelle "Energiemanagement/Nachhaltige Mobilität"</b>										
<b>Operative Gebarung</b>											
<b>SU 21 / 31</b>	<b>Summe Erträge / Einzahlungen operative Gebarung</b>					<b>0,00</b>	<b>0,00</b>	<b>0,00</b>	<b>0,00</b>	<b>0,00</b>	<b>0,00</b>
1/010300-510000	Geldbezüge der Vertragsbediensteten der Verwaltung	2211	3211	20		7 092,65	0,00	7 092,65	7 092,65	0,00	7 092,65
1/010300-580000	Dienstgeberbeiträge zum Ausgleichsfonds für Familienbeihilfen	2212	3212	20		276,61	0,00	276,61	276,61	0,00	276,61
1/010300-582000	Dienstgeberbeiträge zur sozialen Sicherheit	2212	3212	20		1 416,13	0,00	1 416,13	1 416,13	0,00	1 416,13
1/010300-592000	Dotierung von Rückstellungen für Jubiläumswendungen	2214				6 307,41	0,00	6 307,41	0,00	0,00	0,00
<b>SU 22 / 32</b>	<b>Summe Aufwendungen / Auszahlungen operative Gebarung</b>					<b>15 092,80</b>	<b>0,00</b>	<b>15 092,80</b>	<b>8 785,39</b>	<b>0,00</b>	<b>8 785,39</b>

		MVAG		VCQU	AOB	Ergebnisrechnung			Finanzierungsrechnung		
		EH	FH			RA 2022	VA 2022	RA - VA	RA 2022	VA 2022	RA - VA
<b>SA 0 / SA 1</b>	<b>(0) Nettoergebnis (21 - 22) / (1) Geldfluss operative Gebarung (31 - 32)</b>					<b>-15 092,80</b>	<b>0,00</b>	<b>-15 092,80</b>	<b>-8 785,39</b>	<b>0,00</b>	<b>-8 785,39</b>
<b>SU 23</b>	<b>Summe Haushaltsrücklagen</b>					<b>0,00</b>	<b>0,00</b>	<b>0,00</b>	<b>0,00</b>	<b>0,00</b>	<b>0,00</b>
<b>SA00</b>	<b>Nettoergebnis nach Zuw./Entn. Haushaltsrücklagen (Saldo 0 +/- SU23)</b>					<b>-15 092,80</b>	<b>0,00</b>	<b>-15 092,80</b>			
<b>Investive Gebarung</b>											
<b>SU 33</b>	<b>Summe Einzahlungen investive Gebarung</b>								<b>0,00</b>	<b>0,00</b>	<b>0,00</b>
<b>SU 34</b>	<b>Summe Auszahlungen investive Gebarung</b>								<b>0,00</b>	<b>0,00</b>	<b>0,00</b>
<b>SA2</b>	<b>Saldo (2) Geldfluss aus der Investiven Gebarung (33 - 34)</b>								<b>0,00</b>	<b>0,00</b>	<b>0,00</b>
<b>SA3</b>	<b>Saldo (3) Nettofinanzierungssaldo (Saldo 1 + Saldo 2)</b>								<b>-8 785,39</b>	<b>0,00</b>	<b>-8 785,39</b>
<b>Finanzierungstätigkeit</b>											
<b>SU 35</b>	<b>Summe Einzahlungen aus der Finanzierungstätigkeit</b>								<b>0,00</b>	<b>0,00</b>	<b>0,00</b>
<b>SU 36</b>	<b>Summe Auszahlungen aus der Finanzierungstätigkeit</b>								<b>0,00</b>	<b>0,00</b>	<b>0,00</b>
<b>SA4</b>	<b>Saldo (4) Geldfluss aus der Finanzierungstätigkeit (35 - 36)</b>								<b>0,00</b>	<b>0,00</b>	<b>0,00</b>
<b>SA5</b>	<b>Saldo (5) Geldfluss aus der voranschlagswirksamen Gebarung (Saldo 3 + Saldo 4)</b>								<b>-8 785,39</b>	<b>0,00</b>	<b>-8 785,39</b>
<b>011</b>	<b>Personalamt</b>										
<b>011000</b>	<b>Personalamt</b>										
<b>Operative Gebarung</b>											
2/011000+816000	Verwaltungskostenersätze	2114	3114	13	3	12 659,00	13 000,00	-341,00	12 659,00	13 000,00	-341,00
2/011000+817000	Erträge aus der Auflösung von sonstigen Rückstellungen	2117				8 059,23	0,00	8 059,23	0,00	0,00	0,00
<b>SU 21 / 31</b>	<b>Summe Erträge / Einzahlungen operative Gebarung</b>					<b>20 718,23</b>	<b>13 000,00</b>	<b>7 718,23</b>	<b>12 659,00</b>	<b>13 000,00</b>	<b>-341,00</b>
1/011000-400000	Geringwertige Wirtschaftsgüter	2221	3221	23	3	890,08	500,00	390,08	890,08	500,00	390,08
1/011000-456000	Büromittel	2221	3221	23	3	1 184,67	2 000,00	-815,33	1 184,67	2 000,00	-815,33
1/011000-457000	Druckwerke	2221	3221	23	3	3 862,50	4 000,00	-137,50	3 904,49	4 000,00	-95,51
1/011000-510000	Geldbezüge Vb	2211	3211	20	3	161 979,10	163 800,00	-1 820,90	161 979,10	163 800,00	-1 820,90
1/011000-565000	Mehrleistungsvergütungen	2211	3211	20	3	20 297,79	19 000,00	1 297,79	20 297,79	19 000,00	1 297,79
1/011000-569000	Sonstige Nebengebühren	2211	3211	20	3	408,49	400,00	8,49	408,49	400,00	8,49
1/011000-580000	DGB zum Ausgleichsfonds für Familienbeihilfen	2212	3212	20	3	4 254,05	4 200,00	54,05	4 254,05	4 200,00	54,05
1/011000-582000	Dienstgeberbeiträge zur sozialen Sicherheit	2212	3212	20	3	30 789,16	31 300,00	-510,84	30 789,16	31 300,00	-510,84
1/011000-582100	Betriebliche Mitarbeitervorsorge	2212	3212	20	3	1 062,59	1 200,00	-137,41	1 062,59	1 200,00	-137,41
1/011000-591000	Dotierung von Rückstellungen für Abfertigungen	2214				0,00	1 900,00	-1 900,00	0,00	0,00	0,00
1/011000-592000	Dotierung von Rückstellungen für Jubiläumswendungen	2214				811,96	700,00	111,96	0,00	0,00	0,00
1/011000-630000	Postdienste	2222	3222	24	3	471,67	500,00	-28,33	471,67	500,00	-28,33
1/011000-680000	Planmäßige Abschreibung	2226				127,76	100,00	27,76	0,00	0,00	0,00
1/011000-724000	Reisegebühren	2225	3225	24	3	261,69	500,00	-238,31	261,69	500,00	-238,31

		MVAG		VCQU	AOB	Ergebnisrechnung			Finanzierungsrechnung		
		EH	FH			RA 2022	VA 2022	RA - VA	RA 2022	VA 2022	RA - VA
1/011000-728000	Entgelte für sonstige Leistungen	2225	3225	24	3	5 614,67	10 000,00	-4 385,33	5 614,67	10 000,00	-4 385,33
<b>SU 22 / 32</b>	<b>Summe Aufwendungen / Auszahlungen operative Gebarung</b>					<b>232 016,18</b>	<b>240 100,00</b>	<b>-8 083,82</b>	<b>231 118,45</b>	<b>237 400,00</b>	<b>-6 281,55</b>
<b>SA 0 / SA 1</b>	<b>(0) Nettoergebnis (21 - 22) / (1) Geldfluss operative Gebarung (31 - 32)</b>					<b>-211 297,95</b>	<b>-227 100,00</b>	<b>15 802,05</b>	<b>-218 459,45</b>	<b>-224 400,00</b>	<b>5 940,55</b>
<b>SU 23</b>	<b>Summe Haushaltsrücklagen</b>					<b>0,00</b>	<b>0,00</b>	<b>0,00</b>	<b>0,00</b>	<b>0,00</b>	<b>0,00</b>
<b>SA00</b>	<b>Nettoergebnis nach Zuw./Entn. Haushaltsrücklagen (Saldo 0 +/- SU23)</b>					<b>-211 297,95</b>	<b>-227 100,00</b>	<b>15 802,05</b>			
<b>Investive Gebarung</b>											
<b>SU 33</b>	<b>Summe Einzahlungen investive Gebarung</b>								<b>0,00</b>	<b>0,00</b>	<b>0,00</b>
1/011000-042000	Amtsausstattung		3415	2 41	3	0,00	0,00	0,00	0,00	2 000,00	-2 000,00
<b>SU 34</b>	<b>Summe Auszahlungen investive Gebarung</b>								<b>0,00</b>	<b>2 000,00</b>	<b>-2 000,00</b>
<b>SA2</b>	<b>Saldo (2) Geldfluss aus der Investiven Gebarung (33 - 34)</b>								<b>0,00</b>	<b>-2 000,00</b>	<b>2 000,00</b>
<b>SA3</b>	<b>Saldo (3) Nettofinanzierungssaldo (Saldo 1 + Saldo 2)</b>								<b>-218 459,45</b>	<b>-226 400,00</b>	<b>7 940,55</b>
<b>Finanzierungstätigkeit</b>											
<b>SU 35</b>	<b>Summe Einzahlungen aus der Finanzierungstätigkeit</b>								<b>0,00</b>	<b>0,00</b>	<b>0,00</b>
<b>SU 36</b>	<b>Summe Auszahlungen aus der Finanzierungstätigkeit</b>								<b>0,00</b>	<b>0,00</b>	<b>0,00</b>
<b>SA4</b>	<b>Saldo (4) Geldfluss aus der Finanzierungstätigkeit (35 - 36)</b>								<b>0,00</b>	<b>0,00</b>	<b>0,00</b>
<b>SA5</b>	<b>Saldo (5) Geldfluss aus der voranschlagswirksamen Gebarung (Saldo 3 + Saldo 4)</b>								<b>-218 459,45</b>	<b>-226 400,00</b>	<b>7 940,55</b>
<b>012</b>	<b>Hilfsamt</b>										
<b>012000</b>	<b>Fachbereich Bürgerservice</b>										
<b>Operative Gebarung</b>											
2/012000+816000	Kostenersätze	2114	3114	13	4	18,84	1 000,00	-981,16	18,84	1 000,00	-981,16
2/012000+817000	Erträge aus der Auflösung von sonstigen Rückstellungen	2117				17 680,99	0,00	17 680,99	0,00	0,00	0,00
<b>SU 21 / 31</b>	<b>Summe Erträge / Einzahlungen operative Gebarung</b>					<b>17 699,83</b>	<b>1 000,00</b>	<b>16 699,83</b>	<b>18,84</b>	<b>1 000,00</b>	<b>-981,16</b>
1/012000-400000	Geringwertige Wirtschaftsgüter	2221	3221	23	4	1 614,97	1 800,00	-185,03	1 614,97	1 800,00	-185,03
1/012000-400200	Dienstbekleidung	2221	3221	23	4	350,98	400,00	-49,02	350,98	400,00	-49,02
1/012000-456000	Büromittel	2221	3221	23	4	9 461,98	9 500,00	-38,02	9 461,98	9 500,00	-38,02
1/012000-457000	Druckwerke	2221	3221	23	4	4 548,84	5 500,00	-951,16	4 548,84	5 500,00	-951,16
1/012000-457100	Druckkosten Zentraldrucker	2221	3221	23	4	1 947,80	2 000,00	-52,20	1 947,80	2 000,00	-52,20
1/012000-510000	Geldbezüge Vb	2211	3211	20	3	192 288,33	197 300,00	-5 011,67	192 288,33	197 300,00	-5 011,67
1/012000-523000	Geringfügig Beschäftigte	2211	3211	20	3	1 129,02	2 700,00	-1 570,98	1 129,02	2 700,00	-1 570,98
1/012000-565000	Mehrleistungsvergütungen	2211	3211	20	3	138,23	0,00	138,23	138,23	0,00	138,23
1/012000-569000	Sonstige Nebengebühren	2211	3211	20	3	1 265,73	1 300,00	-34,27	1 265,73	1 300,00	-34,27
1/012000-580000	DGB zum Ausgleichsfonds für Familienbeihilfen	2212	3212	20	3	4 827,19	5 000,00	-172,81	4 827,19	5 000,00	-172,81
1/012000-582000	Dienstgeberbeiträge zur sozialen Sicherheit	2212	3212	20	3	40 016,65	40 900,00	-883,35	40 016,65	40 900,00	-883,35
1/012000-582100	Betriebliche Mitarbeitervorsorge	2212	3212	20	3	1 800,44	1 900,00	-99,56	1 800,44	1 900,00	-99,56



		MVAG		VCQU	AOB	Ergebnisrechnung			Finanzierungsrechnung		
		EH	FH			RA 2022	VA 2022	RA - VA	RA 2022	VA 2022	RA - VA
1/012000-591000	Dotierung von Rückstellungen für Abfertigungen	2214				0,00	1 800,00	-1 800,00	0,00	0,00	0,00
1/012000-592000	Dotierung von Rückstellungen für Jubiläumswendungen	2214				0,00	2 700,00	-2 700,00	0,00	0,00	0,00
1/012000-630000	Postdienste	2222	3222	24	4	102,79	600,00	-497,21	102,79	600,00	-497,21
1/012000-659000	Geldverkehrsspesen	2244	3244	24	4	458,08	400,00	58,08	461,09	400,00	61,09
1/012000-680000	Planmäßige Abschreibung	2226				576,50	600,00	-23,50	0,00	0,00	0,00
1/012000-700200	Miete u. BK Lager Fundräder	2223	3223	24	4	1 820,45	1 800,00	20,45	1 820,45	1 800,00	20,45
1/012000-728000	Entgelte für sonstige Leistungen	2225	3225	24	4	873,38	1 000,00	-126,62	873,38	1 000,00	-126,62
1/012000-728800	Bauhofleistungen	2225	3225	24	4	0,00	1 000,00	-1 000,00	0,00	1 000,00	-1 000,00
1/012000-729000	Sonstige Ausgaben	2225	3225	24	4	0,00	100,00	-100,00	0,00	100,00	-100,00
<b>SU 22 / 32</b>	<b>Summe Aufwendungen / Auszahlungen operative Gebarung</b>					<b>263 221,36</b>	<b>278 300,00</b>	<b>-15 078,64</b>	<b>262 647,87</b>	<b>273 200,00</b>	<b>-10 552,13</b>
<b>SA 0 / SA 1</b>	<b>(0) Nettoergebnis (21 - 22) / (1) Geldfluss operative Gebarung (31 - 32)</b>					<b>-245 521,53</b>	<b>-277 300,00</b>	<b>31 778,47</b>	<b>-262 629,03</b>	<b>-272 200,00</b>	<b>9 570,97</b>
<b>SU 23</b>	<b>Summe Haushaltsrücklagen</b>					<b>0,00</b>	<b>0,00</b>	<b>0,00</b>	<b>0,00</b>	<b>0,00</b>	<b>0,00</b>
<b>SA00</b>	<b>Nettoergebnis nach Zuw./Entn. Haushaltsrücklagen (Saldo 0 +/- SU23)</b>					<b>-245 521,53</b>	<b>-277 300,00</b>	<b>31 778,47</b>			
<b>Investive Gebarung</b>											
<b>SU 33</b>	<b>Summe Einzahlungen investive Gebarung</b>								<b>0,00</b>	<b>0,00</b>	<b>0,00</b>
<b>SU 34</b>	<b>Summe Auszahlungen investive Gebarung</b>								<b>0,00</b>	<b>0,00</b>	<b>0,00</b>
<b>SA2</b>	<b>Saldo (2) Geldfluss aus der Investiven Gebarung (33 - 34)</b>								<b>0,00</b>	<b>0,00</b>	<b>0,00</b>
<b>SA3</b>	<b>Saldo (3) Nettofinanzierungssaldo (Saldo 1 + Saldo 2)</b>								<b>-262 629,03</b>	<b>-272 200,00</b>	<b>9 570,97</b>
<b>Finanzierungstätigkeit</b>											
<b>SU 35</b>	<b>Summe Einzahlungen aus der Finanzierungstätigkeit</b>								<b>0,00</b>	<b>0,00</b>	<b>0,00</b>
<b>SU 36</b>	<b>Summe Auszahlungen aus der Finanzierungstätigkeit</b>								<b>0,00</b>	<b>0,00</b>	<b>0,00</b>
<b>SA4</b>	<b>Saldo (4) Geldfluss aus der Finanzierungstätigkeit (35 - 36)</b>								<b>0,00</b>	<b>0,00</b>	<b>0,00</b>
<b>SA5</b>	<b>Saldo (5) Geldfluss aus der voranschlagswirksamen Gebarung (Saldo 3 + Saldo 4)</b>								<b>-262 629,03</b>	<b>-272 200,00</b>	<b>9 570,97</b>
<b>015</b>	<b>Pressestelle, Amtsblatt und Öffentlichkeitsarbeit</b>										
<b>015000</b>	<b>Öffentlichkeitsarbeit/Kommunikation</b>										
<b>Operative Gebarung</b>											
2/015000+810000	Inserate	2114	3114	13	1	5 512,50	4 000,00	1 512,50	4 735,50	4 000,00	735,50
2/015000+817000	Erträge aus der Auflösung von sonstigen Rückstellungen	2117				748,69	0,00	748,69	0,00	0,00	0,00
<b>SU 21 / 31</b>	<b>Summe Erträge / Einzahlungen operative Gebarung</b>					<b>6 261,19</b>	<b>4 000,00</b>	<b>2 261,19</b>	<b>4 735,50</b>	<b>4 000,00</b>	<b>735,50</b>
1/015000-400000	Geringwertige Wirtschaftsgüter	2221	3221	23	1	254,81	500,00	-245,19	254,81	500,00	-245,19
1/015000-456000	Büromittel	2221	3221	23	1	579,11	500,00	79,11	579,11	500,00	79,11
1/015000-457000	Stadtnachrichten	2221	3221	23	1	31 513,75	35 000,00	-3 486,25	30 073,24	35 000,00	-4 926,76
1/015000-457100	Druckwerke	2221	3221	23	1	3 690,31	3 000,00	690,31	3 690,31	3 000,00	690,31
1/015000-510000	Geldbezüge Vb	2211	3211	20	3	84 337,61	85 100,00	-762,39	84 337,61	85 100,00	-762,39
1/015000-523000	Fallweise Bedienstete	2211	3211	20	3	1 122,90	3 000,00	-1 877,10	1 122,90	3 000,00	-1 877,10

		MVAG		VCQU	AOB	Ergebnisrechnung			Finanzierungsrechnung			
		EH	FH			RA 2022	VA 2022	RA - VA	RA 2022	VA 2022	RA - VA	
1/015000-569000	Sonstige Nebengebühren	2211	3211	20	3	164,11	0,00	164,11	164,11	0,00	164,11	
1/015000-580000	DGB zum Ausgleichsfonds für Familienbeihilfen	2212	3212	20	3	3 339,37	3 500,00	-160,63	3 339,37	3 500,00	-160,63	
1/015000-582000	Dienstgeberbeiträge zur sozialen Sicherheit	2212	3212	20	3	16 957,31	17 500,00	-542,69	16 957,31	17 500,00	-542,69	
1/015000-582100	Betriebliche Mitarbeitervorsorge	2212	3212	20	3	1 239,87	1 300,00	-60,13	1 239,87	1 300,00	-60,13	
1/015000-592000	Dotierung von Rückstellungen für Jubiläumswendungen	2214				2 440,01	700,00	1 740,01	0,00	0,00	0,00	
1/015000-630000	Postdienste	2222	3222	24	1	1 805,71	1 500,00	305,71	1 805,71	1 500,00	305,71	
1/015000-680000	Planmäßige Abschreibung	2226				751,86	500,00	251,86	0,00	0,00	0,00	
1/015000-710000	Werbeabgabe	2225	3225	24	1	262,50	100,00	162,50	262,50	100,00	162,50	
1/015000-724000	Reisegebühren	2225	3225	24	3	228,56	500,00	-271,44	228,56	500,00	-271,44	
1/015000-728000	Entgelte für sonstige Leistungen	2225	3225	24	1	24 172,04	26 000,00	-1 827,96	24 487,04	26 000,00	-1 512,96	
1/015000-728300	TV- und Videoproduktionen	2225	3225	24	1	5 489,10	3 500,00	1 989,10	5 489,10	3 500,00	1 989,10	
1/015000-728800	Bauhofleistungen	2225	3225	24	1	991,20	1 000,00	-8,80	991,20	1 000,00	-8,80	
1/015000-729000	Info-Veranstaltungen	2225	3225	24	1	2 952,73	3 000,00	-47,27	3 114,03	3 000,00	114,03	
<b>SU 22 / 32</b>	<b>Summe Aufwendungen / Auszahlungen operative Gebarung</b>					<b>182 292,86</b>	<b>186 200,00</b>	<b>-3 907,14</b>	<b>178 136,78</b>	<b>185 000,00</b>	<b>-6 863,22</b>	
<b>SA 0 / SA 1</b>	<b>(0) Nettoergebnis (21 - 22) / (1) Geldfluss operative Gebarung (31 - 32)</b>					<b>-176 031,67</b>	<b>-182 200,00</b>	<b>6 168,33</b>	<b>-173 401,28</b>	<b>-181 000,00</b>	<b>7 598,72</b>	
<b>SU 23</b>	<b>Summe Haushaltsrücklagen</b>					<b>0,00</b>	<b>0,00</b>	<b>0,00</b>	<b>0,00</b>	<b>0,00</b>	<b>0,00</b>	
<b>SA00</b>	<b>Nettoergebnis nach Zuw./Entn. Haushaltsrücklagen (Saldo 0 +/- SU23)</b>					<b>-176 031,67</b>	<b>-182 200,00</b>	<b>6 168,33</b>				
<b>Investive Gebarung</b>												
<b>SU 33</b>	<b>Summe Einzahlungen investive Gebarung</b>								<b>0,00</b>	<b>0,00</b>	<b>0,00</b>	
1/015000-042000	Amtsausstattung		3415	2	41	1	0,00	0,00	0,00	1 140,00	1 200,00	-60,00
<b>SU 34</b>	<b>Summe Auszahlungen investive Gebarung</b>								<b>1 140,00</b>	<b>1 200,00</b>	<b>-60,00</b>	
<b>SA2</b>	<b>Saldo (2) Geldfluss aus der Investiven Gebarung (33 - 34)</b>								<b>-1 140,00</b>	<b>-1 200,00</b>	<b>60,00</b>	
<b>SA3</b>	<b>Saldo (3) Nettofinanzierungssaldo (Saldo 1 + Saldo 2)</b>								<b>-174 541,28</b>	<b>-182 200,00</b>	<b>7 658,72</b>	
<b>Finanzierungstätigkeit</b>												
<b>SU 35</b>	<b>Summe Einzahlungen aus der Finanzierungstätigkeit</b>								<b>0,00</b>	<b>0,00</b>	<b>0,00</b>	
<b>SU 36</b>	<b>Summe Auszahlungen aus der Finanzierungstätigkeit</b>								<b>0,00</b>	<b>0,00</b>	<b>0,00</b>	
<b>SA4</b>	<b>Saldo (4) Geldfluss aus der Finanzierungstätigkeit (35 - 36)</b>								<b>0,00</b>	<b>0,00</b>	<b>0,00</b>	
<b>SA5</b>	<b>Saldo (5) Geldfluss aus der voranschlagswirksamen Gebarung (Saldo 3 + Saldo 4)</b>								<b>-174 541,28</b>	<b>-182 200,00</b>	<b>7 658,72</b>	
<b>016</b>	<b>Elektronische Datenverarbeitung</b>											
<b>016000</b>	<b>Referat Informationstechnologie</b>											
<b>Operative Gebarung</b>												
2/016000+817000	Erträge aus der Auflösung von sonstigen Rückstellungen	2117				17 805,16	0,00	17 805,16	0,00	0,00	0,00	
<b>SU 21 / 31</b>	<b>Summe Erträge / Einzahlungen operative Gebarung</b>					<b>17 805,16</b>	<b>0,00</b>	<b>17 805,16</b>	<b>0,00</b>	<b>0,00</b>	<b>0,00</b>	
1/016000-400000	Geringwertige Wirtschaftsgüter	2221	3221	23	5	17 241,46	17 000,00	241,46	17 241,46	17 000,00	241,46	

		MVAG			VCQU	AOB	Ergebnisrechnung			Finanzierungsrechnung		
		EH	FH				RA 2022	VA 2022	RA - VA	RA 2022	VA 2022	RA - VA
1/016000-456000	Büromittel	2221	3221	23	5	976,28	1 000,00	-23,72	976,28	1 000,00	-23,72	
1/016000-457000	Druckwerke	2221	3221	23	5	73,73	200,00	-126,27	73,73	200,00	-126,27	
1/016000-510000	Geldbezüge Vb	2211	3211	20	3	229 147,59	230 000,00	-852,41	229 147,59	230 000,00	-852,41	
1/016000-523000	Fallweise Bedienstete	2211	3211	20	3	917,33	3 000,00	-2 082,67	917,33	3 000,00	-2 082,67	
1/016000-565000	Mehrleistungsvergütungen	2211	3211	20	3	29 569,17	30 000,00	-430,83	29 569,17	30 000,00	-430,83	
1/016000-580000	DGB zum Ausgleichsfonds für Familienbeihilfen	2212	3212	20	3	8 727,62	8 900,00	-172,38	8 727,62	8 900,00	-172,38	
1/016000-582000	Dienstgeberbeiträge zur sozialen Sicherheit	2212	3212	20	3	50 317,64	51 700,00	-1 382,36	50 317,64	51 700,00	-1 382,36	
1/016000-582100	Betriebliche Mitarbeitervorsorge	2212	3212	20	3	2 279,34	2 600,00	-320,66	2 279,34	2 600,00	-320,66	
1/016000-590000	Ausbildungskosten	2212	3212	20	3	7 993,61	8 000,00	-6,39	7 993,61	8 000,00	-6,39	
1/016000-591000	Dotierung von Rückstellungen für Abfertigungen	2214				0,00	2 200,00	-2 200,00	0,00	0,00	0,00	
1/016000-592000	Dotierung von Rückstellungen für Jubiläumswendungen	2214				6 320,30	2 600,00	3 720,30	0,00	0,00	0,00	
1/016000-618000	Hardware Wartungskosten	2224	3224	24	5	7 270,19	8 000,00	-729,81	7 270,19	8 000,00	-729,81	
1/016000-630000	Postdienste	2222	3222	24	5	10,00	100,00	-90,00	10,00	100,00	-90,00	
1/016000-631000	Telekommunikationsdienste	2222	3222	24	5	18 587,44	25 000,00	-6 412,56	18 587,44	25 000,00	-6 412,56	
1/016000-631100	Postleitungen	2222	3222	24	5	1 638,09	1 700,00	-61,91	1 638,09	1 700,00	-61,91	
1/016000-650000	Zinsen Finanzschulden Inland	2241	3241	25	21	1 068,45	1 100,00	-31,55	1 068,45	1 100,00	-31,55	
1/016000-670000	Versicherungen	2222	3222	24	22	10 521,54	10 600,00	-78,46	10 521,54	10 600,00	-78,46	
1/016000-680000	Planmäßige Abschreibung	2226				94 179,66	79 600,00	14 579,66	0,00	0,00	0,00	
1/016000-700000	Miete Drucker inkl. Wartung	2223	3223	24	5	11 648,55	11 900,00	-251,45	8 366,82	11 900,00	-3 533,18	
1/016000-700100	Miete LAD-EDV	2223	3223	24	5	24 765,59	32 000,00	-7 234,41	24 765,59	32 000,00	-7 234,41	
1/016000-724000	Reisegebühren	2225	3225	24	3	3 862,15	4 000,00	-137,85	3 862,15	4 000,00	-137,85	
1/016000-726000	Mitgliedsbeiträge	2225	3225	24	5	451,00	500,00	-49,00	451,00	500,00	-49,00	
1/016000-728000	Entgelte für sonstige Leistungen	2225	3225	24	5	33 528,30	39 000,00	-5 471,70	33 555,14	39 000,00	-5 444,86	
1/016000-728100	Internet Homepage	2225	3225	24	5	9 982,75	10 000,00	-17,25	9 982,75	10 000,00	-17,25	
1/016000-728200	Software Wartungskosten	2225	3225	24	5	140 152,83	146 000,00	-5 847,17	140 804,88	146 000,00	-5 195,12	
1/016000-728800	Bauhofleistungen	2225	3225	24	5	2 150,40	2 000,00	150,40	2 150,40	2 000,00	150,40	
1/016000-729100	Campusnetz	2225	3225	24	5	5 389,10	3 500,00	1 889,10	5 389,10	3 500,00	1 889,10	
<b>SU 22 / 32</b>	<b>Summe Aufwendungen / Auszahlungen operative Gebarung</b>					<b>718 770,11</b>	<b>732 200,00</b>	<b>-13 429,89</b>	<b>615 667,31</b>	<b>647 800,00</b>	<b>-32 132,69</b>	
<b>SA 0 / SA 1</b>	<b>(0) Nettoergebnis (21 - 22) / (1) Geldfluss operative Gebarung (31 - 32)</b>					<b>-700 964,95</b>	<b>-732 200,00</b>	<b>31 235,05</b>	<b>-615 667,31</b>	<b>-647 800,00</b>	<b>32 132,69</b>	
<b>SU 23</b>	<b>Summe Haushaltsrücklagen</b>					<b>0,00</b>	<b>0,00</b>	<b>0,00</b>	<b>0,00</b>	<b>0,00</b>	<b>0,00</b>	
<b>SA00</b>	<b>Nettoergebnis nach Zuw./Entn. Haushaltsrücklagen (Saldo 0 +/- SU23)</b>					<b>-700 964,95</b>	<b>-732 200,00</b>	<b>31 235,05</b>				
<b>Investive Gebarung</b>												
<b>SU 33</b>	<b>Summe Einzahlungen investive Gebarung</b>								<b>0,00</b>	<b>0,00</b>	<b>0,00</b>	
5/016000-042000	Amtsausstattung		3415	1 41	5	0,00	0,00	0,00	165 903,73	165 000,00	903,73	
<b>SU 34</b>	<b>Summe Auszahlungen investive Gebarung</b>								<b>165 903,73</b>	<b>165 000,00</b>	<b>903,73</b>	
<b>SA2</b>	<b>Saldo (2) Geldfluss aus der Investiven Gebarung (33 - 34)</b>								<b>-165 903,73</b>	<b>-165 000,00</b>	<b>-903,73</b>	

		MVAG			AOB	Ergebnisrechnung			Finanzierungsrechnung		
		EH	FH	VCQU		RA 2022	VA 2022	RA - VA	RA 2022	VA 2022	RA - VA
<b>SA3</b>	<b>Saldo (3) Nettofinanzierungssaldo (Saldo 1 + Saldo 2)</b>								<b>-781 571,04</b>	<b>-812 800,00</b>	<b>31 228,96</b>
<b>Finanzierungstätigkeit</b>											
6/016000+346000	Schuldaufnahme Finanzunternehmungen		3514	1 55	21	0,00	0,00	0,00	180 501,52	169 000,00	11 501,52
<b>SU 35</b>	<b>Summe Einzahlungen aus der Finanzierungstätigkeit</b>								<b>180 501,52</b>	<b>169 000,00</b>	<b>11 501,52</b>
1/016000-346000	Schuldrückzahlung Finanzunternehmungen		3614	65	21	0,00	0,00	0,00	84 359,98	84 400,00	-40,02
<b>SU 36</b>	<b>Summe Auszahlungen aus der Finanzierungstätigkeit</b>								<b>84 359,98</b>	<b>84 400,00</b>	<b>-40,02</b>
<b>SA4</b>	<b>Saldo (4) Geldfluss aus der Finanzierungstätigkeit (35 – 36)</b>								<b>96 141,54</b>	<b>84 600,00</b>	<b>11 541,54</b>
<b>SA5</b>	<b>Saldo (5) Geldfluss aus der voranschlagswirksamen Gebarung (Saldo 3 + Saldo 4)</b>								<b>-685 429,50</b>	<b>-728 200,00</b>	<b>42 770,50</b>
<b>019</b>	<b>Repräsentation</b>										
<b>019000</b>	<b>Repräsentation</b>										
<b>Operative Gebarung</b>											
<b>SU 21 / 31</b>	<b>Summe Erträge / Einzahlungen operative Gebarung</b>					<b>0,00</b>	<b>0,00</b>	<b>0,00</b>	<b>0,00</b>	<b>0,00</b>	<b>0,00</b>
1/019000-723000	Repräsentationsausgaben		2225	3225	24 1	18 263,87	18 000,00	263,87	18 737,17	18 000,00	737,17
1/019000-723100	Repräsentationsausgaben Feuerwehren		2225	3225	24 1	6 940,30	5 000,00	1 940,30	6 940,30	5 000,00	1 940,30
<b>SU 22 / 32</b>	<b>Summe Aufwendungen / Auszahlungen operative Gebarung</b>					<b>25 204,17</b>	<b>23 000,00</b>	<b>2 204,17</b>	<b>25 677,47</b>	<b>23 000,00</b>	<b>2 677,47</b>
<b>SA 0 / SA 1</b>	<b>(0) Nettoergebnis (21 - 22) / (1) Geldfluss operative Gebarung (31 – 32)</b>					<b>-25 204,17</b>	<b>-23 000,00</b>	<b>-2 204,17</b>	<b>-25 677,47</b>	<b>-23 000,00</b>	<b>-2 677,47</b>
<b>SU 23</b>	<b>Summe Haushaltsrücklagen</b>					<b>0,00</b>	<b>0,00</b>	<b>0,00</b>	<b>0,00</b>	<b>0,00</b>	<b>0,00</b>
<b>SA00</b>	<b>Nettoergebnis nach Zuw./Entn. Haushaltsrücklagen (Saldo 0 +/- SU23)</b>					<b>-25 204,17</b>	<b>-23 000,00</b>	<b>-2 204,17</b>			
<b>Investive Gebarung</b>											
<b>SU 33</b>	<b>Summe Einzahlungen investive Gebarung</b>								<b>0,00</b>	<b>0,00</b>	<b>0,00</b>
<b>SU 34</b>	<b>Summe Auszahlungen investive Gebarung</b>								<b>0,00</b>	<b>0,00</b>	<b>0,00</b>
<b>SA2</b>	<b>Saldo (2) Geldfluss aus der Investiven Gebarung (33 – 34)</b>								<b>0,00</b>	<b>0,00</b>	<b>0,00</b>
<b>SA3</b>	<b>Saldo (3) Nettofinanzierungssaldo (Saldo 1 + Saldo 2)</b>								<b>-25 677,47</b>	<b>-23 000,00</b>	<b>-2 677,47</b>
<b>Finanzierungstätigkeit</b>											
<b>SU 35</b>	<b>Summe Einzahlungen aus der Finanzierungstätigkeit</b>								<b>0,00</b>	<b>0,00</b>	<b>0,00</b>
<b>SU 36</b>	<b>Summe Auszahlungen aus der Finanzierungstätigkeit</b>								<b>0,00</b>	<b>0,00</b>	<b>0,00</b>
<b>SA4</b>	<b>Saldo (4) Geldfluss aus der Finanzierungstätigkeit (35 – 36)</b>								<b>0,00</b>	<b>0,00</b>	<b>0,00</b>
<b>SA5</b>	<b>Saldo (5) Geldfluss aus der voranschlagswirksamen Gebarung (Saldo 3 + Saldo 4)</b>								<b>-25 677,47</b>	<b>-23 000,00</b>	<b>-2 677,47</b>

		MVAG		VCQU	AOB	Ergebnisrechnung			Finanzierungsrechnung			
		EH	FH			RA 2022	VA 2022	RA - VA	RA 2022	VA 2022	RA - VA	
<b>02</b>	<b>Hauptverwaltung</b>											
<b>021</b>	<b>Statistisches Amt</b>											
<b>021000</b>	<b>Statistisches Amt</b>											
<b>Operative Gebarung</b>												
2/021000+816000	Kostenersätze	2114	3114	13	4	122,02	100,00	22,02	122,02	100,00	22,02	
<b>SU 21 / 31</b>	<b>Summe Erträge / Einzahlungen operative Gebarung</b>					<b>122,02</b>	<b>100,00</b>	<b>22,02</b>	<b>122,02</b>	<b>100,00</b>	<b>22,02</b>	
<b>SU 22 / 32</b>	<b>Summe Aufwendungen / Auszahlungen operative Gebarung</b>					<b>0,00</b>	<b>0,00</b>	<b>0,00</b>	<b>0,00</b>	<b>0,00</b>	<b>0,00</b>	
<b>SA 0 / SA 1</b>	<b>(0) Nettoergebnis (21 - 22) / (1) Geldfluss operative Gebarung (31 - 32)</b>					<b>122,02</b>	<b>100,00</b>	<b>22,02</b>	<b>122,02</b>	<b>100,00</b>	<b>22,02</b>	
<b>SU 23</b>	<b>Summe Haushaltsrücklagen</b>					<b>0,00</b>	<b>0,00</b>	<b>0,00</b>	<b>0,00</b>	<b>0,00</b>	<b>0,00</b>	
<b>SA00</b>	<b>Nettoergebnis nach Zuw./Entn. Haushaltsrücklagen (Saldo 0 +/- SU23)</b>					<b>122,02</b>	<b>100,00</b>	<b>22,02</b>				
<b>Investive Gebarung</b>												
<b>SU 33</b>	<b>Summe Einzahlungen investive Gebarung</b>								<b>0,00</b>	<b>0,00</b>	<b>0,00</b>	
<b>SU 34</b>	<b>Summe Auszahlungen investive Gebarung</b>								<b>0,00</b>	<b>0,00</b>	<b>0,00</b>	
<b>SA2</b>	<b>Saldo (2) Geldfluss aus der Investiven Gebarung (33 - 34)</b>								<b>0,00</b>	<b>0,00</b>	<b>0,00</b>	
<b>SA3</b>	<b>Saldo (3) Nettofinanzierungssaldo (Saldo 1 + Saldo 2)</b>								<b>122,02</b>	<b>100,00</b>	<b>22,02</b>	
<b>Finanzierungstätigkeit</b>												
<b>SU 35</b>	<b>Summe Einzahlungen aus der Finanzierungstätigkeit</b>								<b>0,00</b>	<b>0,00</b>	<b>0,00</b>	
<b>SU 36</b>	<b>Summe Auszahlungen aus der Finanzierungstätigkeit</b>								<b>0,00</b>	<b>0,00</b>	<b>0,00</b>	
<b>SA4</b>	<b>Saldo (4) Geldfluss aus der Finanzierungstätigkeit (35 - 36)</b>								<b>0,00</b>	<b>0,00</b>	<b>0,00</b>	
<b>SA5</b>	<b>Saldo (5) Geldfluss aus der voranschlagswirksamen Gebarung (Saldo 3 + Saldo 4)</b>								<b>122,02</b>	<b>100,00</b>	<b>22,02</b>	
<b>022</b>	<b>Standesamt</b>											
<b>022000</b>	<b>Standesamt / Staatsbürgerschaftsam/ Archiv</b>											
<b>Operative Gebarung</b>												
2/022000+816000	Kostenersätze	2114	3114	13	1	2 783,00	3 000,00	-217,00	2 783,00	3 000,00	-217,00	
2/022000+817000	Erträge aus der Auflösung von sonstigen Rückstellungen	2117				18 631,92	0,00	18 631,92	0,00	0,00	0,00	
<b>SU 21 / 31</b>	<b>Summe Erträge / Einzahlungen operative Gebarung</b>					<b>21 414,92</b>	<b>3 000,00</b>	<b>18 414,92</b>	<b>2 783,00</b>	<b>3 000,00</b>	<b>-217,00</b>	
1/022000-400000	Geringwertige Wirtschaftsgüter	2221	3221	23	1	892,17	1 000,00	-107,83	1 345,41	1 000,00	345,41	
1/022000-456000	Büromittel	2221	3221	23	1	1 112,24	800,00	312,24	1 112,24	800,00	312,24	
1/022000-457000	Druckwerke	2221	3221	23	1	209,96	6 000,00	-5 790,04	209,96	6 000,00	-5 790,04	
1/022000-510000	Geldbezüge Vb	2211	3211	20	3	106 877,69	110 900,00	-4 022,31	106 877,69	110 900,00	-4 022,31	
1/022000-565000	Mehrleistungsvergütungen	2211	3211	20	3	8 449,42	7 500,00	949,42	8 449,42	7 500,00	949,42	
1/022000-566000	Dienstjubiläen	2212	3212	20	3	4 617,76	4 900,00	-282,24	4 617,76	4 900,00	-282,24	
1/022000-569000	Sonstige Nebengebühren	2211	3211	20	3	1 667,52	1 500,00	167,52	1 667,52	1 500,00	167,52	
1/022000-580000	DGB zum Ausgleichsfonds für Familienbeihilfen	2212	3212	20	3	4 851,31	4 800,00	51,31	4 851,31	4 800,00	51,31	

		MVAG		VCQU	AOB	Ergebnisrechnung			Finanzierungsrechnung		
		EH	FH			RA 2022	VA 2022	RA - VA	RA 2022	VA 2022	RA - VA
1/022000-582000	Dienstgeberbeiträge zur sozialen Sicherheit	2212	3212	20	3	25 761,49	25 100,00	661,49	25 761,49	25 100,00	661,49
1/022000-582100	Betriebliche Mitarbeitervorsorge	2212	3212	20	3	438,60	500,00	-61,40	438,60	500,00	-61,40
1/022000-591000	Dotierung von Rückstellungen für Abfertigungen	2214				940,20	2 000,00	-1 059,80	0,00	0,00	0,00
1/022000-592000	Dotierung von Rückstellungen für Jubiläumszuwendungen	2214				1 553,81	900,00	653,81	0,00	0,00	0,00
1/022000-630000	Postdienste	2222	3222	24	1	603,83	8 500,00	-7 896,17	603,83	8 500,00	-7 896,17
1/022000-631000	Telekommunikationsdienste	2222	3222	24	5	513,03	500,00	13,03	513,03	500,00	13,03
1/022000-659000	Geldverkehrsspesen	2244	3244	24	1	96,37	200,00	-103,63	91,95	200,00	-108,05
1/022000-724000	Reisegebühren	2225	3225	24	3	194,90	300,00	-105,10	194,90	300,00	-105,10
1/022000-728000	Entgelte für sonstige Leistungen	2225	3225	24	1	1 222,23	7 000,00	-5 777,77	1 222,23	7 000,00	-5 777,77
<b>SU 22 / 32</b>	<b>Summe Aufwendungen / Auszahlungen operative Gebarung</b>					<b>160 002,53</b>	<b>182 400,00</b>	<b>-22 397,47</b>	<b>157 957,34</b>	<b>179 500,00</b>	<b>-21 542,66</b>
<b>SA 0 / SA 1</b>	<b>(0) Nettoergebnis (21 - 22) / (1) Geldfluss operative Gebarung (31 – 32)</b>					<b>-138 587,61</b>	<b>-179 400,00</b>	<b>40 812,39</b>	<b>-155 174,34</b>	<b>-176 500,00</b>	<b>21 325,66</b>
<b>SU 23</b>	<b>Summe Haushaltsrücklagen</b>					<b>0,00</b>	<b>0,00</b>	<b>0,00</b>	<b>0,00</b>	<b>0,00</b>	<b>0,00</b>
<b>SA00</b>	<b>Nettoergebnis nach Zuw./Entn. Haushaltsrücklagen (Saldo 0 +/- SU23)</b>					<b>-138 587,61</b>	<b>-179 400,00</b>	<b>40 812,39</b>			
<b>Investive Gebarung</b>											
<b>SU 33</b>	<b>Summe Einzahlungen investive Gebarung</b>								<b>0,00</b>	<b>0,00</b>	<b>0,00</b>
<b>SU 34</b>	<b>Summe Auszahlungen investive Gebarung</b>								<b>0,00</b>	<b>0,00</b>	<b>0,00</b>
<b>SA2</b>	<b>Saldo (2) Geldfluss aus der Investiven Gebarung (33 – 34)</b>								<b>0,00</b>	<b>0,00</b>	<b>0,00</b>
<b>SA3</b>	<b>Saldo (3) Nettofinanzierungssaldo (Saldo 1 + Saldo 2)</b>								<b>-155 174,34</b>	<b>-176 500,00</b>	<b>21 325,66</b>
<b>Finanzierungstätigkeit</b>											
<b>SU 35</b>	<b>Summe Einzahlungen aus der Finanzierungstätigkeit</b>								<b>0,00</b>	<b>0,00</b>	<b>0,00</b>
<b>SU 36</b>	<b>Summe Auszahlungen aus der Finanzierungstätigkeit</b>								<b>0,00</b>	<b>0,00</b>	<b>0,00</b>
<b>SA4</b>	<b>Saldo (4) Geldfluss aus der Finanzierungstätigkeit (35 – 36)</b>								<b>0,00</b>	<b>0,00</b>	<b>0,00</b>
<b>SA5</b>	<b>Saldo (5) Geldfluss aus der voranschlagswirksamen Gebarung (Saldo 3 + Saldo 4)</b>								<b>-155 174,34</b>	<b>-176 500,00</b>	<b>21 325,66</b>
<b>023</b>	<b>Einwohneramt</b>										
<b>023000</b>	<b>Einwohneramt</b>										
<b>Operative Gebarung</b>											
2/023000+808000	Drucksortenverkauf	2116	3116	16	4	217,50	200,00	17,50	217,50	200,00	17,50
2/023000+816000	Kostenersätze	2114	3114	13	4	499,61	500,00	-0,39	499,61	500,00	-0,39
2/023000+817000	Erträge aus der Auflösung von sonstigen Rückstellungen	2117				2 476,11	0,00	2 476,11	0,00	0,00	0,00
<b>SU 21 / 31</b>	<b>Summe Erträge / Einzahlungen operative Gebarung</b>					<b>3 193,22</b>	<b>700,00</b>	<b>2 493,22</b>	<b>717,11</b>	<b>700,00</b>	<b>17,11</b>
1/023000-400000	Geringwertige Wirtschaftsgüter	2221	3221	23	4	0,00	100,00	-100,00	0,00	100,00	-100,00
1/023000-456000	Büromittel	2221	3221	23	4	206,00	200,00	6,00	206,00	200,00	6,00
1/023000-457000	Druckwerke	2221	3221	23	4	0,00	700,00	-700,00	0,00	700,00	-700,00
1/023000-510000	Geldbezüge Vb	2211	3211	20	3	36 941,07	38 100,00	-1 158,93	36 941,07	38 100,00	-1 158,93

		MVAG		VCQU	AOB	Ergebnisrechnung			Finanzierungsrechnung		
		EH	FH			RA 2022	VA 2022	RA - VA	RA 2022	VA 2022	RA - VA
1/023000-580000	DGB zum Ausgleichsfonds für Familienbeihilfen	2212	3212	20	3	1 472,81	1 500,00	-27,19	1 472,81	1 500,00	-27,19
1/023000-582000	Dienstgeberbeiträge zur sozialen Sicherheit	2212	3212	20	3	7 513,81	7 500,00	13,81	7 513,81	7 500,00	13,81
1/023000-582100	Betriebliche Mitarbeitervorsorge	2212	3212	20	3	536,80	600,00	-63,20	536,80	600,00	-63,20
1/023000-592000	Dotierung von Rückstellungen für Jubiläumswendungen	2214				0,00	900,00	-900,00	0,00	0,00	0,00
1/023000-618000	Instandhaltung Einrichtung	2224	3224	24	4	0,00	100,00	-100,00	0,00	100,00	-100,00
1/023000-630000	Postdienste	2222	3222	24	4	330,87	500,00	-169,13	330,87	500,00	-169,13
<b>SU 22 / 32</b>	<b>Summe Aufwendungen / Auszahlungen operative Gebarung</b>					<b>47 001,36</b>	<b>50 200,00</b>	<b>-3 198,64</b>	<b>47 001,36</b>	<b>49 300,00</b>	<b>-2 298,64</b>
<b>SA 0 / SA 1</b>	<b>(0) Nettoergebnis (21 - 22) / (1) Geldfluss operative Gebarung (31 - 32)</b>					<b>-43 808,14</b>	<b>-49 500,00</b>	<b>5 691,86</b>	<b>-46 284,25</b>	<b>-48 600,00</b>	<b>2 315,75</b>
<b>SU 23</b>	<b>Summe Haushaltsrücklagen</b>					<b>0,00</b>	<b>0,00</b>	<b>0,00</b>	<b>0,00</b>	<b>0,00</b>	<b>0,00</b>
<b>SA00</b>	<b>Nettoergebnis nach Zuw./Entn. Haushaltsrücklagen (Saldo 0 +/- SU23)</b>					<b>-43 808,14</b>	<b>-49 500,00</b>	<b>5 691,86</b>			
<b>Investive Gebarung</b>											
<b>SU 33</b>	<b>Summe Einzahlungen investive Gebarung</b>								<b>0,00</b>	<b>0,00</b>	<b>0,00</b>
<b>SU 34</b>	<b>Summe Auszahlungen investive Gebarung</b>								<b>0,00</b>	<b>0,00</b>	<b>0,00</b>
<b>SA2</b>	<b>Saldo (2) Geldfluss aus der Investiven Gebarung (33 - 34)</b>								<b>0,00</b>	<b>0,00</b>	<b>0,00</b>
<b>SA3</b>	<b>Saldo (3) Nettofinanzierungssaldo (Saldo 1 + Saldo 2)</b>								<b>-46 284,25</b>	<b>-48 600,00</b>	<b>2 315,75</b>
<b>Finanzierungstätigkeit</b>											
<b>SU 35</b>	<b>Summe Einzahlungen aus der Finanzierungstätigkeit</b>								<b>0,00</b>	<b>0,00</b>	<b>0,00</b>
<b>SU 36</b>	<b>Summe Auszahlungen aus der Finanzierungstätigkeit</b>								<b>0,00</b>	<b>0,00</b>	<b>0,00</b>
<b>SA4</b>	<b>Saldo (4) Geldfluss aus der Finanzierungstätigkeit (35 - 36)</b>								<b>0,00</b>	<b>0,00</b>	<b>0,00</b>
<b>SA5</b>	<b>Saldo (5) Geldfluss aus der voranschlagswirksamen Gebarung (Saldo 3 + Saldo 4)</b>								<b>-46 284,25</b>	<b>-48 600,00</b>	<b>2 315,75</b>
<b>024</b>	<b>Wahlamt</b>										
<b>024000</b>	<b>Wahlamt</b>										
<b>Operative Gebarung</b>											
2/024000+816000	Kostensätze	2114	3114	13	4	10 117,61	11 000,00	-882,39	10 117,61	11 000,00	-882,39
<b>SU 21 / 31</b>	<b>Summe Erträge / Einzahlungen operative Gebarung</b>					<b>10 117,61</b>	<b>11 000,00</b>	<b>-882,39</b>	<b>10 117,61</b>	<b>11 000,00</b>	<b>-882,39</b>
1/024000-400000	Geringwertige Wirtschaftsgüter	2221	3221	23	4	3 141,90	3 500,00	-358,10	3 141,90	3 500,00	-358,10
1/024000-456000	Büromittel	2221	3221	23	4	910,24	3 000,00	-2 089,76	910,24	3 000,00	-2 089,76
1/024000-457000	Druckwerke	2221	3221	23	4	7 078,26	8 500,00	-1 421,74	9 720,66	8 500,00	1 220,66
1/024000-510000	Geldbezüge Vb	2211	3211	20	3	7 376,07	7 700,00	-323,93	7 376,07	7 700,00	-323,93
1/024000-565000	Mehrleistungsvergütungen	2211	3211	20	3	21 757,85	25 000,00	-3 242,15	21 757,85	25 000,00	-3 242,15
1/024000-580000	DGB zum Ausgleichsfonds für Familienbeihilfen	2212	3212	20	3	1 096,13	1 300,00	-203,87	1 096,13	1 300,00	-203,87
1/024000-582000	Dienstgeberbeiträge zur sozialen Sicherheit	2212	3212	20	3	5 690,01	6 600,00	-909,99	5 690,01	6 600,00	-909,99
1/024000-582100	Betriebliche Mitarbeitervorsorge	2212	3212	20	3	61,36	200,00	-138,64	61,36	200,00	-138,64

		MVAG		VCQU	AOB	Ergebnisrechnung			Finanzierungsrechnung		
		EH	FH			RA 2022	VA 2022	RA - VA	RA 2022	VA 2022	RA - VA
1/024000-591000	Dotierung von Rückstellungen für Abfertigungen	2214				134,31	200,00	-65,69	0,00	0,00	0,00
1/024000-630000	Postdienste	2222	3222	24	4	38 476,58	45 500,00	-7 023,42	51 031,44	45 500,00	5 531,44
1/024000-724000	Reisegebühren	2225	3225	24	3	81,76	100,00	-18,24	81,76	100,00	-18,24
1/024000-728000	Entgelte für sonstige Leistungen	2225	3225	24	4	7 727,15	10 500,00	-2 772,85	7 727,15	10 500,00	-2 772,85
1/024000-728100	Entschädigung Wahlkommissionen	2225	3225	24	4	11 747,11	18 000,00	-6 252,89	11 747,11	18 000,00	-6 252,89
1/024000-728800	Bauhofleistungen	2225	3225	24	4	6 048,00	15 000,00	-8 952,00	6 048,00	15 000,00	-8 952,00
<b>SU 22 / 32</b>	<b>Summe Aufwendungen / Auszahlungen operative Gebarung</b>					<b>111 326,73</b>	<b>145 100,00</b>	<b>-33 773,27</b>	<b>126 389,68</b>	<b>144 900,00</b>	<b>-18 510,32</b>
<b>SA 0 / SA 1</b>	<b>(0) Nettoergebnis (21 - 22) / (1) Geldfluss operative Gebarung (31 - 32)</b>					<b>-101 209,12</b>	<b>-134 100,00</b>	<b>32 890,88</b>	<b>-116 272,07</b>	<b>-133 900,00</b>	<b>17 627,93</b>
<b>SU 23</b>	<b>Summe Haushaltsrücklagen</b>					<b>0,00</b>	<b>0,00</b>	<b>0,00</b>	<b>0,00</b>	<b>0,00</b>	<b>0,00</b>
<b>SA00</b>	<b>Nettoergebnis nach Zuw./Entn. Haushaltsrücklagen (Saldo 0 +/- SU23)</b>					<b>-101 209,12</b>	<b>-134 100,00</b>	<b>32 890,88</b>			
<b>Investive Gebarung</b>											
<b>SU 33</b>	<b>Summe Einzahlungen investive Gebarung</b>								<b>0,00</b>	<b>0,00</b>	<b>0,00</b>
<b>SU 34</b>	<b>Summe Auszahlungen investive Gebarung</b>								<b>0,00</b>	<b>0,00</b>	<b>0,00</b>
<b>SA2</b>	<b>Saldo (2) Geldfluss aus der Investiven Gebarung (33 - 34)</b>								<b>0,00</b>	<b>0,00</b>	<b>0,00</b>
<b>SA3</b>	<b>Saldo (3) Nettofinanzierungssaldo (Saldo 1 + Saldo 2)</b>								<b>-116 272,07</b>	<b>-133 900,00</b>	<b>17 627,93</b>
<b>Finanzierungstätigkeit</b>											
<b>SU 35</b>	<b>Summe Einzahlungen aus der Finanzierungstätigkeit</b>								<b>0,00</b>	<b>0,00</b>	<b>0,00</b>
<b>SU 36</b>	<b>Summe Auszahlungen aus der Finanzierungstätigkeit</b>								<b>0,00</b>	<b>0,00</b>	<b>0,00</b>
<b>SA4</b>	<b>Saldo (4) Geldfluss aus der Finanzierungstätigkeit (35 - 36)</b>								<b>0,00</b>	<b>0,00</b>	<b>0,00</b>
<b>SA5</b>	<b>Saldo (5) Geldfluss aus der voranschlagswirksamen Gebarung (Saldo 3 + Saldo 4)</b>								<b>-116 272,07</b>	<b>-133 900,00</b>	<b>17 627,93</b>
<b>029</b>	<b>Amtsgebäude</b>										
<b>029000</b>	<b>Amtsgebäude</b>										
<b>Operative Gebarung</b>											
2/029000+813000	Erträge aus der Auflösung von Investitionszuschüssen (Kapitaltransfers)	2127				891,67	0,00	891,67	0,00	0,00	0,00
2/029000+817000	Erträge aus der Auflösung von sonstigen Rückstellungen	2117				2 432,00	0,00	2 432,00	0,00	0,00	0,00
2/029000+829000	Sonstige Einnahmen	2116	3116	18	22	1 000,00	1 300,00	-300,00	1 000,00	1 300,00	-300,00
<b>SU 21 / 31</b>	<b>Summe Erträge / Einzahlungen operative Gebarung</b>					<b>4 323,67</b>	<b>1 300,00</b>	<b>3 023,67</b>	<b>1 000,00</b>	<b>1 300,00</b>	<b>-300,00</b>
1/029000-400000	Geringwertige Wirtschaftsgüter	2221	3221	23	22	3 235,05	2 900,00	335,05	3 231,14	2 900,00	331,14
1/029000-400200	Dienstbekleidung	2221	3221	23	22	223,31	300,00	-76,69	223,31	300,00	-76,69
1/029000-452000	Treibstoffe	2221	3221	23	22	6 211,04	3 000,00	3 211,04	5 544,56	3 000,00	2 544,56
1/029000-454000	Reinigungsmittel	2221	3221	23	22	7 111,19	7 600,00	-488,81	7 111,19	7 600,00	-488,81
1/029000-459000	Sonstige Verbrauchsgüter	2221	3221	23	22	164,39	1 000,00	-835,61	119,65	1 000,00	-880,35
1/029000-510000	Geldbezüge Vb	2211	3211	20	3	70 408,97	74 800,00	-4 391,03	70 408,97	74 800,00	-4 391,03
1/029000-523000	Fallweise Bedienstete	2211	3211	20	3	3 696,81	6 000,00	-2 303,19	3 696,81	6 000,00	-2 303,19
1/029000-565000	Mehrleistungsvergütungen	2211	3211	20	3	2 189,02	3 000,00	-810,98	2 189,02	3 000,00	-810,98



		MVAG		VCQU	AOB	Ergebnisrechnung			Finanzierungsrechnung		
		EH	FH			RA 2022	VA 2022	RA - VA	RA 2022	VA 2022	RA - VA
1/029000-569000	Sonstige Nebengebühren	2211	3211	20	3	273,21	0,00	273,21	273,21	0,00	273,21
1/029000-580000	DGB zum Ausgleichsfonds für Familienbeihilfen	2212	3212	20	3	3 065,38	3 300,00	-234,62	3 065,38	3 300,00	-234,62
1/029000-582000	Dienstgeberbeiträge zur sozialen Sicherheit	2212	3212	20	3	15 661,17	16 600,00	-938,83	15 661,17	16 600,00	-938,83
1/029000-582100	Betriebliche Mitarbeitervorsorge	2212	3212	20	3	1 140,17	1 300,00	-159,83	1 140,17	1 300,00	-159,83
1/029000-592000	Dotierung von Rückstellungen für Jubiläumszuwendungen	2214				0,00	800,00	-800,00	0,00	0,00	0,00
1/029000-600000	Strom	2222	3222	24	22	18 672,77	20 000,00	-1 327,23	18 672,77	20 000,00	-1 327,23
1/029000-600100	Gasbezug	2222	3222	24	22	6 233,18	6 600,00	-366,82	6 233,18	6 600,00	-366,82
1/029000-600300	Wärmelieferung	2222	3222	24	22	16 820,36	16 800,00	20,36	16 820,36	16 800,00	20,36
1/029000-614000	Instandhaltung Gebäude	2224	3224	24	22	28 075,32	33 500,00	-5 424,68	27 817,05	33 500,00	-5 682,95
1/029000-617000	Instandhaltung Fahrzeuge	2224	3224	24	22	3 770,96	2 700,00	1 070,96	3 188,22	2 700,00	488,22
1/029000-618000	Instandhaltung Einrichtung	2224	3224	24	22	2 202,03	4 500,00	-2 297,97	2 202,03	4 500,00	-2 297,97
1/029000-618100	Instandhaltung Telefonanlage	2224	3224	24	5	6 321,21	7 000,00	-678,79	6 321,21	7 000,00	-678,79
1/029000-631000	Telekommunikationsdienste	2222	3222	24	5	18 544,00	18 000,00	544,00	18 543,50	18 000,00	543,50
1/029000-650000	Zinsen Finanzschulden Inland	2241	3241	25	21	11,85	100,00	-88,15	11,85	100,00	-88,15
1/029000-670000	Versicherungen	2222	3222	24	22	13 522,23	13 600,00	-77,77	13 522,23	13 600,00	-77,77
1/029000-680000	Planmäßige Abschreibung	2226				86 637,57	83 700,00	2 937,57	0,00	0,00	0,00
1/029000-683000	Verluste aus dem Abgang von Sachanlagen und immateriellen Vermögenswerten	2226				49,20	0,00	49,20	0,00	0,00	0,00
1/029000-705010	Leasing Fahrzeuge	2223	3223	24	22	2 446,80	2 400,00	46,80	2 446,80	2 400,00	46,80
1/029000-710000	Öffentliche Abgaben gem. FAG	2225	3225	24	22	1 468,16	2 500,00	-1 031,84	1 468,16	2 500,00	-1 031,84
1/029000-711000	Gebühren für die Benützung von Gemeindeeinrichtungen gem. FAG	2225	3225	24	22	10 384,81	10 300,00	84,81	10 384,81	10 300,00	84,81
1/029000-728000	Entgelte für sonstige Leistungen	2225	3225	24	22	2 760,24	2 600,00	160,24	2 760,24	2 600,00	160,24
1/029000-728500	Anerkennungsbeiträge gemeinn. Hilfsarbeiten	2225	3225	24	3	151,00	1 000,00	-849,00	151,00	1 000,00	-849,00
1/029000-728800	Bauhofleistungen	2225	3225	24	22	15 573,60	25 000,00	-9 426,40	15 573,60	25 000,00	-9 426,40
<b>SU 22 / 32</b>	<b>Summe Aufwendungen / Auszahlungen operative Gebarung</b>					<b>347 025,00</b>	<b>370 900,00</b>	<b>-23 875,00</b>	<b>258 781,59</b>	<b>286 400,00</b>	<b>-27 618,41</b>
<b>SA 0 / SA 1</b>	<b>(0) Nettoergebnis (21 - 22) / (1) Geldfluss operative Gebarung (31 - 32)</b>					<b>-342 701,33</b>	<b>-369 600,00</b>	<b>26 898,67</b>	<b>-257 781,59</b>	<b>-285 100,00</b>	<b>27 318,41</b>
<b>SU 23</b>	<b>Summe Haushaltsrücklagen</b>					<b>0,00</b>	<b>0,00</b>	<b>0,00</b>	<b>0,00</b>	<b>0,00</b>	<b>0,00</b>
<b>SA00</b>	<b>Nettoergebnis nach Zuw./Entn. Haushaltsrücklagen (Saldo 0 +/- SU23)</b>					<b>-342 701,33</b>	<b>-369 600,00</b>	<b>26 898,67</b>			
<b>Investive Gebarung</b>											
<b>SU 33</b>	<b>Summe Einzahlungen investive Gebarung</b>								<b>0,00</b>	<b>0,00</b>	<b>0,00</b>
1/029000-010000	Gebäude und Bauten		3413	2 40	22	0,00	0,00	0,00	3 625,56	0,00	3 625,56
1/029000-040000	Fahrzeuge		3414	2 41	22	0,00	0,00	0,00	23 253,70	0,00	23 253,70
1/029000-042000	Betriebsausstattung		3415	2 41	22	0,00	0,00	0,00	32 221,86	36 000,00	-3 778,14

		MVAG		VCQU	AOB	Ergebnisrechnung			Finanzierungsrechnung		
		EH	FH			RA 2022	VA 2022	RA - VA	RA 2022	VA 2022	RA - VA
1/029000-042100	Betriebsausstattung Telefonanlage		3415	2 41	5	0,00	0,00	0,00	1 854,00	3 000,00	-1 146,00
<b>SU 34</b>	<b>Summe Auszahlungen investive Gebarung</b>								<b>60 955,12</b>	<b>39 000,00</b>	<b>21 955,12</b>
<b>SA2</b>	<b>Saldo (2) Geldfluss aus der Investiven Gebarung (33 – 34)</b>								<b>-60 955,12</b>	<b>-39 000,00</b>	<b>-21 955,12</b>
<b>SA3</b>	<b>Saldo (3) Nettofinanzierungssaldo (Saldo 1 + Saldo 2)</b>								<b>-318 736,71</b>	<b>-324 100,00</b>	<b>5 363,29</b>
<b>Finanzierungstätigkeit</b>											
<b>SU 35</b>	<b>Summe Einzahlungen aus der Finanzierungstätigkeit</b>								<b>0,00</b>	<b>0,00</b>	<b>0,00</b>
1/029000-346000	Schuldrückzahlung Finanzunternehmungen		3614	65	21	0,00	0,00	0,00	2 125,80	2 100,00	25,80
<b>SU 36</b>	<b>Summe Auszahlungen aus der Finanzierungstätigkeit</b>								<b>2 125,80</b>	<b>2 100,00</b>	<b>25,80</b>
<b>SA4</b>	<b>Saldo (4) Geldfluss aus der Finanzierungstätigkeit (35 – 36)</b>								<b>-2 125,80</b>	<b>-2 100,00</b>	<b>-25,80</b>
<b>SA5</b>	<b>Saldo (5) Geldfluss aus der voranschlagswirksamen Gebarung (Saldo 3 + Saldo 4)</b>								<b>-320 862,51</b>	<b>-326 200,00</b>	<b>5 337,49</b>
<b>029100</b>	<b>BH - Aussenstelle</b>										
<b>Operative Gebarung</b>											
<b>SU 21 / 31</b>	<b>Summe Erträge / Einzahlungen operative Gebarung</b>					<b>0,00</b>	<b>0,00</b>	<b>0,00</b>	<b>0,00</b>	<b>0,00</b>	<b>0,00</b>
1/029100-631000	Telekommunikationsdienste		2222	3222	24 5	996,96	1 300,00	-303,04	996,96	1 300,00	-303,04
<b>SU 22 / 32</b>	<b>Summe Aufwendungen / Auszahlungen operative Gebarung</b>					<b>996,96</b>	<b>1 300,00</b>	<b>-303,04</b>	<b>996,96</b>	<b>1 300,00</b>	<b>-303,04</b>
<b>SA 0 / SA 1</b>	<b>(0) Nettoergebnis (21 - 22) / (1) Geldfluss operative Gebarung (31 – 32)</b>					<b>-996,96</b>	<b>-1 300,00</b>	<b>303,04</b>	<b>-996,96</b>	<b>-1 300,00</b>	<b>303,04</b>
<b>SU 23</b>	<b>Summe Haushaltsrücklagen</b>					<b>0,00</b>	<b>0,00</b>	<b>0,00</b>	<b>0,00</b>	<b>0,00</b>	<b>0,00</b>
<b>SA00</b>	<b>Nettoergebnis nach Zuw./Entn. Haushaltsrücklagen (Saldo 0 +/- SU23)</b>					<b>-996,96</b>	<b>-1 300,00</b>	<b>303,04</b>			
<b>Investive Gebarung</b>											
<b>SU 33</b>	<b>Summe Einzahlungen investive Gebarung</b>								<b>0,00</b>	<b>0,00</b>	<b>0,00</b>
<b>SU 34</b>	<b>Summe Auszahlungen investive Gebarung</b>								<b>0,00</b>	<b>0,00</b>	<b>0,00</b>
<b>SA2</b>	<b>Saldo (2) Geldfluss aus der Investiven Gebarung (33 – 34)</b>								<b>0,00</b>	<b>0,00</b>	<b>0,00</b>
<b>SA3</b>	<b>Saldo (3) Nettofinanzierungssaldo (Saldo 1 + Saldo 2)</b>								<b>-996,96</b>	<b>-1 300,00</b>	<b>303,04</b>
<b>Finanzierungstätigkeit</b>											
<b>SU 35</b>	<b>Summe Einzahlungen aus der Finanzierungstätigkeit</b>								<b>0,00</b>	<b>0,00</b>	<b>0,00</b>
<b>SU 36</b>	<b>Summe Auszahlungen aus der Finanzierungstätigkeit</b>								<b>0,00</b>	<b>0,00</b>	<b>0,00</b>
<b>SA4</b>	<b>Saldo (4) Geldfluss aus der Finanzierungstätigkeit (35 – 36)</b>								<b>0,00</b>	<b>0,00</b>	<b>0,00</b>
<b>SA5</b>	<b>Saldo (5) Geldfluss aus der voranschlagswirksamen Gebarung (Saldo 3 + Saldo 4)</b>								<b>-996,96</b>	<b>-1 300,00</b>	<b>303,04</b>

		MVAG		VCQU	AOB	Ergebnisrechnung			Finanzierungsrechnung			
		EH	FH			RA 2022	VA 2022	RA - VA	RA 2022	VA 2022	RA - VA	
<b>03</b>	<b>Bauverwaltung</b>											
<b>030</b>	<b>Bauamt</b>											
<b>030000</b>	<b>Fachbereich Bauamt</b>											
<b>Operative Gebarung</b>												
2/030000+817000	Erträge aus der Auflösung von sonstigen Rückstellungen	2117				29 830,72	0,00	29 830,72	0,00	0,00	0,00	0,00
<b>SU 21 / 31</b>	<b>Summe Erträge / Einzahlungen operative Gebarung</b>					<b>29 830,72</b>	<b>0,00</b>	<b>29 830,72</b>	<b>0,00</b>	<b>0,00</b>	<b>0,00</b>	<b>0,00</b>
1/030000-400000	Geringwertige Wirtschaftsgüter	2221	3221	23	23	500,41	2 000,00	-1 499,59	500,41	2 000,00	-1 499,59	
1/030000-400200	Dienstbekleidung	2221	3221	23	23	906,00	800,00	106,00	906,00	800,00	106,00	
1/030000-452000	Treibstoffe	2221	3221	23	23	841,62	700,00	141,62	764,23	700,00	64,23	
1/030000-456000	Büromittel	2221	3221	23	23	1 533,67	1 200,00	333,67	1 533,67	1 200,00	333,67	
1/030000-457000	Druckwerke	2221	3221	23	23	1 437,68	2 000,00	-562,32	1 437,68	2 000,00	-562,32	
1/030000-510000	Geldbezüge Vb	2211	3211	20	3	306 910,36	313 000,00	-6 089,64	306 910,36	313 000,00	-6 089,64	
1/030000-565000	Mehrleistungsvergütungen	2211	3211	20	3	11 750,70	15 000,00	-3 249,30	11 750,70	15 000,00	-3 249,30	
1/030000-569000	Sonstige Nebengebühren	2211	3211	20	3	1 650,21	1 500,00	150,21	1 650,21	1 500,00	150,21	
1/030000-580000	DGB zum Ausgleichsfonds für Familienbeihilfen	2212	3212	20	3	11 689,63	12 800,00	-1 110,37	11 689,63	12 800,00	-1 110,37	
1/030000-582000	Dienstgeberbeiträge zur sozialen Sicherheit	2212	3212	20	3	66 237,09	66 900,00	-662,91	66 237,09	66 900,00	-662,91	
1/030000-582100	Betriebliche Mitarbeitervorsorge	2212	3212	20	3	2 371,06	2 400,00	-28,94	2 371,06	2 400,00	-28,94	
1/030000-591000	Dotierung von Rückstellungen für Abfertigungen	2214				0,00	4 000,00	-4 000,00	0,00	0,00	0,00	
1/030000-592000	Dotierung von Rückstellungen für Jubiläumszuwendungen	2214				697,84	2 500,00	-1 802,16	0,00	0,00	0,00	
1/030000-617000	Instandhaltung Fahrzeuge	2224	3224	24	23	980,10	2 500,00	-1 519,90	980,10	2 500,00	-1 519,90	
1/030000-618000	Instandhaltung Einrichtung	2224	3224	24	23	632,59	800,00	-167,41	632,59	800,00	-167,41	
1/030000-630000	Postdienste	2222	3222	24	23	630,68	600,00	30,68	630,68	600,00	30,68	
1/030000-670000	Versicherungen	2222	3222	24	22	233,11	300,00	-66,89	233,11	300,00	-66,89	
1/030000-680000	Planmäßige Abschreibung	2226				10 609,74	10 600,00	9,74	0,00	0,00	0,00	
1/030000-710000	Öffentliche Abgaben gem. FAG	2225	3225	24	22	338,12	1 500,00	-1 161,88	338,12	1 500,00	-1 161,88	
1/030000-724000	Reisegebühren	2225	3225	24	3	609,72	2 000,00	-1 390,28	609,72	2 000,00	-1 390,28	
1/030000-728000	Entgelte f. diverse Erhebungsarbeiten	2225	3225	24	23	0,00	1 000,00	-1 000,00	0,00	1 000,00	-1 000,00	
1/030000-728800	Bauhofleistungen	2225	3225	24	23	67,20	300,00	-232,80	67,20	300,00	-232,80	
<b>SU 22 / 32</b>	<b>Summe Aufwendungen / Auszahlungen operative Gebarung</b>					<b>420 627,53</b>	<b>444 400,00</b>	<b>-23 772,47</b>	<b>409 242,56</b>	<b>427 300,00</b>	<b>-18 057,44</b>	
<b>SA 0 / SA 1</b>	<b>(0) Nettoergebnis (21 - 22) / (1) Geldfluss operative Gebarung (31 - 32)</b>					<b>-390 796,81</b>	<b>-444 400,00</b>	<b>53 603,19</b>	<b>-409 242,56</b>	<b>-427 300,00</b>	<b>18 057,44</b>	
<b>SU 23</b>	<b>Summe Haushaltsrücklagen</b>					<b>0,00</b>	<b>0,00</b>	<b>0,00</b>	<b>0,00</b>	<b>0,00</b>	<b>0,00</b>	
<b>SA00</b>	<b>Nettoergebnis nach Zuw./Entn. Haushaltsrücklagen (Saldo 0 +/- SU23)</b>					<b>-390 796,81</b>	<b>-444 400,00</b>	<b>53 603,19</b>				
<b>Investive Gebarung</b>												
<b>SU 33</b>	<b>Summe Einzahlungen investive Gebarung</b>								<b>0,00</b>	<b>0,00</b>	<b>0,00</b>	

		MVAG		VCQU	AOB	Ergebnisrechnung			Finanzierungsrechnung		
		EH	FH			RA 2022	VA 2022	RA - VA	RA 2022	VA 2022	RA - VA
<b>SU 34</b>	<b>Summe Auszahlungen investive Gebarung</b>								<b>0,00</b>	<b>0,00</b>	<b>0,00</b>
<b>SA2</b>	<b>Saldo (2) Geldfluss aus der Investiven Gebarung (33 – 34)</b>								<b>0,00</b>	<b>0,00</b>	<b>0,00</b>
<b>SA3</b>	<b>Saldo (3) Nettofinanzierungssaldo (Saldo 1 + Saldo 2)</b>								<b>-409 242,56</b>	<b>-427 300,00</b>	<b>18 057,44</b>
<b>Finanzierungstätigkeit</b>											
<b>SU 35</b>	<b>Summe Einzahlungen aus der Finanzierungstätigkeit</b>								<b>0,00</b>	<b>0,00</b>	<b>0,00</b>
<b>SU 36</b>	<b>Summe Auszahlungen aus der Finanzierungstätigkeit</b>								<b>0,00</b>	<b>0,00</b>	<b>0,00</b>
<b>SA4</b>	<b>Saldo (4) Geldfluss aus der Finanzierungstätigkeit (35 – 36)</b>								<b>0,00</b>	<b>0,00</b>	<b>0,00</b>
<b>SA5</b>	<b>Saldo (5) Geldfluss aus der voranschlagswirksamen Gebarung (Saldo 3 + Saldo 4)</b>								<b>-409 242,56</b>	<b>-427 300,00</b>	<b>18 057,44</b>
<b>031</b>	<b>Amt für Raumordnung und Raumplanung</b>										
<b>031000</b>	<b>Raumordnung-Raumplanung</b>										
<b>Operative Gebarung</b>											
2/031000+861000	Beitrag Land NÖ	2121	3121	15	23	5 400,00	0,00	5 400,00	5 400,00	0,00	5 400,00
<b>SU 21 / 31</b>	<b>Summe Erträge / Einzahlungen operative Gebarung</b>					<b>5 400,00</b>	<b>0,00</b>	<b>5 400,00</b>	<b>5 400,00</b>	<b>0,00</b>	<b>5 400,00</b>
1/031000-650000	Zinsen Finanzschulden Inland	2241	3241	25	21	48,77	100,00	-51,23	48,77	100,00	-51,23
1/031000-728000	Flächenwidmungsplan	2225	3225	24	23	23 465,12	27 000,00	-3 534,88	23 465,12	27 000,00	-3 534,88
1/031000-728100	Teilbebauungsplan	2225	3225	24	23	11 424,00	50 000,00	-38 576,00	0,00	50 000,00	-50 000,00
1/031000-728200	Stadtentwicklung	2225	3225	24	23	61 486,98	25 000,00	36 486,98	40 246,98	25 000,00	15 246,98
<b>SU 22 / 32</b>	<b>Summe Aufwendungen / Auszahlungen operative Gebarung</b>					<b>96 424,87</b>	<b>102 100,00</b>	<b>-5 675,13</b>	<b>63 760,87</b>	<b>102 100,00</b>	<b>-38 339,13</b>
<b>SA 0 / SA 1</b>	<b>(0) Nettoergebnis (21 - 22) / (1) Geldfluss operative Gebarung (31 – 32)</b>					<b>-91 024,87</b>	<b>-102 100,00</b>	<b>11 075,13</b>	<b>-58 360,87</b>	<b>-102 100,00</b>	<b>43 739,13</b>
<b>SU 23</b>	<b>Summe Haushaltsrücklagen</b>					<b>0,00</b>	<b>0,00</b>	<b>0,00</b>	<b>0,00</b>	<b>0,00</b>	<b>0,00</b>
<b>SA00</b>	<b>Nettoergebnis nach Zuw./Entn. Haushaltsrücklagen (Saldo 0 +/- SU23)</b>					<b>-91 024,87</b>	<b>-102 100,00</b>	<b>11 075,13</b>			
<b>Investive Gebarung</b>											
<b>SU 33</b>	<b>Summe Einzahlungen investive Gebarung</b>								<b>0,00</b>	<b>0,00</b>	<b>0,00</b>
<b>SU 34</b>	<b>Summe Auszahlungen investive Gebarung</b>								<b>0,00</b>	<b>0,00</b>	<b>0,00</b>
<b>SA2</b>	<b>Saldo (2) Geldfluss aus der Investiven Gebarung (33 – 34)</b>								<b>0,00</b>	<b>0,00</b>	<b>0,00</b>
<b>SA3</b>	<b>Saldo (3) Nettofinanzierungssaldo (Saldo 1 + Saldo 2)</b>								<b>-58 360,87</b>	<b>-102 100,00</b>	<b>43 739,13</b>
<b>Finanzierungstätigkeit</b>											
<b>SU 35</b>	<b>Summe Einzahlungen aus der Finanzierungstätigkeit</b>								<b>0,00</b>	<b>0,00</b>	<b>0,00</b>
1/031000-346000	Schuldrückzahlung Finanzunternehmungen		3614	65	21	0,00	0,00	0,00	10 770,14	10 800,00	-29,86
<b>SU 36</b>	<b>Summe Auszahlungen aus der Finanzierungstätigkeit</b>								<b>10 770,14</b>	<b>10 800,00</b>	<b>-29,86</b>
<b>SA4</b>	<b>Saldo (4) Geldfluss aus der Finanzierungstätigkeit (35 – 36)</b>								<b>-10 770,14</b>	<b>-10 800,00</b>	<b>29,86</b>
<b>SA5</b>	<b>Saldo (5) Geldfluss aus der voranschlagswirksamen Gebarung (Saldo 3 + Saldo 4)</b>								<b>-69 131,01</b>	<b>-112 900,00</b>	<b>43 768,99</b>
<b>031200</b>	<b>Stadtentwicklung</b>										
<b>Operative Gebarung</b>											
2/031200+810000	Erträge aus Innenstadtführungen	2114	3114	13	1	0,00	500,00	-500,00	0,00	500,00	-500,00

		MVAG		VCQU	AOB	Ergebnisrechnung			Finanzierungsrechnung		
		EH	FH			RA 2022	VA 2022	RA - VA	RA 2022	VA 2022	RA - VA
2/031200+817000	Erträge aus der Auflösung von sonstigen Rückstellungen	2117				7 890,53	0,00	7 890,53	0,00	0,00	0,00
<b>SU 21 / 31</b>	<b>Summe Erträge / Einzahlungen operative Gebarung</b>					<b>7 890,53</b>	<b>500,00</b>	<b>7 390,53</b>	<b>0,00</b>	<b>500,00</b>	<b>-500,00</b>
1/031200-510000	Geldbezüge Vb	2211	3211	20	3	79 373,02	81 600,00	-2 226,98	79 373,02	81 600,00	-2 226,98
1/031200-565000	Mehrleistungsvergütungen	2211	3211	20	3	115,27	1 000,00	-884,73	115,27	1 000,00	-884,73
1/031200-569000	Sonstige Nebengebühren	2211	3211	20	3	301,26	1 000,00	-698,74	301,26	1 000,00	-698,74
1/031200-580000	DGB zum Ausgleichsfonds für Familienbeihilfen	2212	3212	20	3	3 186,93	3 300,00	-113,07	3 186,93	3 300,00	-113,07
1/031200-582000	Dienstgeberbeiträge zur sozialen Sicherheit	2212	3212	20	3	16 230,01	16 600,00	-369,99	16 230,01	16 600,00	-369,99
1/031200-582100	Betriebliche Mitarbeitervorsorge	2212	3212	20	3	1 148,37	1 200,00	-51,63	1 148,37	1 200,00	-51,63
1/031200-591000	Dotierung von Rückstellungen für Abfertigungen	2214				0,00	200,00	-200,00	0,00	0,00	0,00
1/031200-592000	Dotierung von Rückstellungen für Jubiläumsszuwendungen	2214				0,00	1 700,00	-1 700,00	0,00	0,00	0,00
1/031200-724000	Reisegebühren	2225	3225	24	3	257,58	500,00	-242,42	257,58	500,00	-242,42
<b>SU 22 / 32</b>	<b>Summe Aufwendungen / Auszahlungen operative Gebarung</b>					<b>100 612,44</b>	<b>107 100,00</b>	<b>-6 487,56</b>	<b>100 612,44</b>	<b>105 200,00</b>	<b>-4 587,56</b>
<b>SA 0 / SA 1</b>	<b>(0) Nettoergebnis (21 - 22) / (1) Geldfluss operative Gebarung (31 - 32)</b>					<b>-92 721,91</b>	<b>-106 600,00</b>	<b>13 878,09</b>	<b>-100 612,44</b>	<b>-104 700,00</b>	<b>4 087,56</b>
<b>SU 23</b>	<b>Summe Haushaltsrücklagen</b>					<b>0,00</b>	<b>0,00</b>	<b>0,00</b>	<b>0,00</b>	<b>0,00</b>	<b>0,00</b>
<b>SA00</b>	<b>Nettoergebnis nach Zuw./Entn. Haushaltsrücklagen (Saldo 0 +/- SU23)</b>					<b>-92 721,91</b>	<b>-106 600,00</b>	<b>13 878,09</b>			
<b>Investive Gebarung</b>											
<b>SU 33</b>	<b>Summe Einzahlungen investive Gebarung</b>								<b>0,00</b>	<b>0,00</b>	<b>0,00</b>
<b>SU 34</b>	<b>Summe Auszahlungen investive Gebarung</b>								<b>0,00</b>	<b>0,00</b>	<b>0,00</b>
<b>SA2</b>	<b>Saldo (2) Geldfluss aus der Investiven Gebarung (33 - 34)</b>								<b>0,00</b>	<b>0,00</b>	<b>0,00</b>
<b>SA3</b>	<b>Saldo (3) Nettofinanzierungssaldo (Saldo 1 + Saldo 2)</b>								<b>-100 612,44</b>	<b>-104 700,00</b>	<b>4 087,56</b>
<b>Finanzierungstätigkeit</b>											
<b>SU 35</b>	<b>Summe Einzahlungen aus der Finanzierungstätigkeit</b>								<b>0,00</b>	<b>0,00</b>	<b>0,00</b>
<b>SU 36</b>	<b>Summe Auszahlungen aus der Finanzierungstätigkeit</b>								<b>0,00</b>	<b>0,00</b>	<b>0,00</b>
<b>SA4</b>	<b>Saldo (4) Geldfluss aus der Finanzierungstätigkeit (35 - 36)</b>								<b>0,00</b>	<b>0,00</b>	<b>0,00</b>
<b>SA5</b>	<b>Saldo (5) Geldfluss aus der voranschlagswirksamen Gebarung (Saldo 3 + Saldo 4)</b>								<b>-100 612,44</b>	<b>-104 700,00</b>	<b>4 087,56</b>
<b>05</b>	<b>Bezirksverwaltung</b>										
<b>050</b>	<b>Bezirksverwaltung</b>										
<b>050000</b>	<b>Bezirksverwaltung</b>										
<b>Operative Gebarung</b>											
2/050000+808100	KFZ-Begutachtungsplaketten	2116	3116	16	11	26 961,00	26 000,00	961,00	26 961,00	26 000,00	961,00
2/050000+816000	Kostenersätze	2114	3114	13	11	22 716,75	25 000,00	-2 283,25	22 716,75	25 000,00	-2 283,25
2/050000+816100	Kostenersätze Wunschkennzeichen	2114	3114	13	11	0,00	200,00	-200,00	0,00	200,00	-200,00

		MVAG		VCQU	AOB	Ergebnisrechnung			Finanzierungsrechnung		
		EH	FH			RA 2022	VA 2022	RA - VA	RA 2022	VA 2022	RA - VA
2/050000+816200	Sachverständigengebühren Verhandlungen	2114	3114	13	11	3 818,24	3 000,00	818,24	3 818,24	3 000,00	818,24
2/050000+816300	Kostenersatz Aufsicht Führerscheinprüfungen	2114	3114	13	11	4 371,50	6 000,00	-1 628,50	4 371,50	6 000,00	-1 628,50
2/050000+817000	Erträge aus der Auflösung von sonstigen Rückstellungen	2117				125 094,91	92 900,00	32 194,91	0,00	0,00	0,00
2/050000+868000	Strafgelder (FSG)	2124	3124	16	11	9 742,74	10 500,00	-757,26	9 742,74	10 500,00	-757,26
<b>SU 21 / 31</b>	<b>Summe Erträge / Einzahlungen operative Gebarung</b>					<b>192 705,14</b>	<b>163 600,00</b>	<b>29 105,14</b>	<b>67 610,23</b>	<b>70 700,00</b>	<b>-3 089,77</b>
1/050000-400000	Geringwertige Wirtschaftsgüter	2221	3221	23	11	461,10	700,00	-238,90	461,10	700,00	-238,90
1/050000-413100	KFZ-Begutachtungsplaketten	2221	3221	23	11	26 693,10	25 000,00	1 693,10	26 693,10	25 000,00	1 693,10
1/050000-456000	Büromittel	2221	3221	23	11	4 541,25	4 000,00	541,25	4 541,25	4 000,00	541,25
1/050000-457000	Druckwerke	2221	3221	23	11	2 887,73	3 700,00	-812,27	2 887,73	3 700,00	-812,27
1/050000-457100	Pässe, Ausweise	2221	3221	23	11	126 497,49	95 000,00	31 497,49	125 742,61	95 000,00	30 742,61
1/050000-510000	Geldbezüge Vb	2211	3211	20	3	568 260,07	570 700,00	-2 439,93	568 260,07	570 700,00	-2 439,93
1/050000-511100	Abfertigungen	2211	3211	20	3	53 049,48	53 100,00	-50,52	53 049,48	53 100,00	-50,52
1/050000-523000	Fallweise Bedienstete	2211	3211	20	3	7 351,09	2 000,00	5 351,09	7 351,09	2 000,00	5 351,09
1/050000-565000	Mehrleistungsvergütungen	2211	3211	20	3	58 589,58	60 000,00	-1 410,42	58 589,58	60 000,00	-1 410,42
1/050000-566000	Dienstjubiläen	2212	3212	20	3	39 633,12	39 700,00	-66,88	39 633,12	39 700,00	-66,88
1/050000-569000	Sonstige Nebengebühren	2211	3211	20	3	6 041,83	8 000,00	-1 958,17	6 041,83	8 000,00	-1 958,17
1/050000-580000	DGB zum Ausgleichsfonds für Familienbeihilfen	2212	3212	20	3	16 718,66	17 100,00	-381,34	16 718,66	17 100,00	-381,34
1/050000-582000	Dienstgeberbeiträge zur sozialen Sicherheit	2212	3212	20	3	108 849,59	110 300,00	-1 450,41	108 849,59	110 300,00	-1 450,41
1/050000-582100	Betriebliche Mitarbeitervorsorge	2212	3212	20	3	6 068,58	6 200,00	-131,42	6 068,58	6 200,00	-131,42
1/050000-591000	Dotierung von Rückstellungen für Abfertigungen	2214				1 935,30	4 100,00	-2 164,70	0,00	0,00	0,00
1/050000-592000	Dotierung von Rückstellungen für Jubiläumswendungen	2214				5 929,55	8 700,00	-2 770,45	0,00	0,00	0,00
1/050000-618000	Instandhaltung Einrichtung	2224	3224	24	11	0,00	300,00	-300,00	0,00	300,00	-300,00
1/050000-630000	Postdienste	2222	3222	24	11	33 137,07	38 000,00	-4 862,93	33 105,65	38 000,00	-4 894,35
1/050000-640200	Sachverständigengebühren	2222	3222	24	11	1 489,28	2 000,00	-510,72	1 352,81	2 000,00	-647,19
1/050000-640300	Sachverständigengebühren Verhandlungen	2222	3222	24	11	1 265,41	4 500,00	-3 234,59	1 265,41	4 500,00	-3 234,59
1/050000-659000	Geldverkehrsspesen	2244	3244	24	11	58,91	200,00	-141,09	60,33	200,00	-139,67
1/050000-680000	Planmäßige Abschreibung	2226				382,10	400,00	-17,90	0,00	0,00	0,00
1/050000-710000	Exekutionskosten	2225	3225	24	11	14 450,78	13 000,00	1 450,78	14 450,78	13 000,00	1 450,78
1/050000-724000	Reisegebühren	2225	3225	24	3	1 389,64	1 500,00	-110,36	1 389,64	1 500,00	-110,36
1/050000-724100	Reisegebühren Bezirksforstinspektion	2225	3225	24	3	2 435,16	2 500,00	-64,84	2 435,16	2 500,00	-64,84
1/050000-729800	Kostenersatz Bezirksforstinspektion	2225	3225	24	21	6 700,00	6 700,00	0,00	6 700,00	6 700,00	0,00
<b>SU 22 / 32</b>	<b>Summe Aufwendungen / Auszahlungen operative Gebarung</b>					<b>1 094 815,87</b>	<b>1 077 400,00</b>	<b>17 415,87</b>	<b>1 085 647,57</b>	<b>1 064 200,00</b>	<b>21 447,57</b>
<b>SA 0 / SA 1</b>	<b>(0) Nettoergebnis (21 - 22) / (1) Geldfluss operative Gebarung (31 - 32)</b>					<b>-902 110,73</b>	<b>-913 800,00</b>	<b>11 689,27</b>	<b>-1 018 037,34</b>	<b>-993 500,00</b>	<b>-24 537,34</b>

		MVAG	MVAG	VCQU	AOB	Ergebnisrechnung			Finanzierungsrechnung					
						EH	FH		RA 2022	VA 2022	RA - VA	RA 2022	VA 2022	RA - VA
SU 23	Summe Haushaltsrücklagen							0,00	0,00	0,00	0,00	0,00	0,00	
SA00	Nettoergebnis nach Zuw./Entn. Haushaltsrücklagen (Saldo 0 +/- SU23)							-902 110,73	-913 800,00	11 689,27				
<b>Investive Gebarung</b>														
SU 33	Summe Einzahlungen investive Gebarung										0,00	0,00	0,00	
SU 34	Summe Auszahlungen investive Gebarung										0,00	0,00	0,00	
SA2	Saldo (2) Geldfluss aus der Investiven Gebarung (33 – 34)										0,00	0,00	0,00	
SA3	Saldo (3) Nettofinanzierungssaldo (Saldo 1 + Saldo 2)										-1 018 037,34	-993 500,00	-24 537,34	
<b>Finanzierungstätigkeit</b>														
SU 35	Summe Einzahlungen aus der Finanzierungstätigkeit										0,00	0,00	0,00	
SU 36	Summe Auszahlungen aus der Finanzierungstätigkeit										0,00	0,00	0,00	
SA4	Saldo (4) Geldfluss aus der Finanzierungstätigkeit (35 – 36)										0,00	0,00	0,00	
SA5	Saldo (5) Geldfluss aus der voranschlagswirksamen Gebarung (Saldo 3 + Saldo 4)										-1 018 037,34	-993 500,00	-24 537,34	
<b>06 Sonstige Maßnahmen</b>														
060	Beiträge an Verbände, Vereine oder sonstige Organisationen													
060000	Beiträge an Verbände													
<b>Operative Gebarung</b>														
SU 21 / 31	Summe Erträge / Einzahlungen operative Gebarung							0,00	0,00	0,00	0,00	0,00	0,00	
1/060000-726000	Mitgliedsbeiträge	2225	3225	24	1	60 846,40	61 000,00				-153,60	60 846,40	61 000,00	-153,60
SU 22 / 32	Summe Aufwendungen / Auszahlungen operative Gebarung					60 846,40	61 000,00				-153,60	60 846,40	61 000,00	-153,60
SA 0 / SA 1	(0) Nettoergebnis (21 - 22) / (1) Geldfluss operative Gebarung (31 – 32)					-60 846,40	-61 000,00				153,60	-60 846,40	-61 000,00	153,60
SU 23	Summe Haushaltsrücklagen					0,00	0,00				0,00	0,00	0,00	
SA00	Nettoergebnis nach Zuw./Entn. Haushaltsrücklagen (Saldo 0 +/- SU23)					-60 846,40	-61 000,00				153,60			
<b>Investive Gebarung</b>														
SU 33	Summe Einzahlungen investive Gebarung										0,00	0,00	0,00	
SU 34	Summe Auszahlungen investive Gebarung										0,00	0,00	0,00	
SA2	Saldo (2) Geldfluss aus der Investiven Gebarung (33 – 34)										0,00	0,00	0,00	
SA3	Saldo (3) Nettofinanzierungssaldo (Saldo 1 + Saldo 2)										-60 846,40	-61 000,00	153,60	
<b>Finanzierungstätigkeit</b>														
SU 35	Summe Einzahlungen aus der Finanzierungstätigkeit										0,00	0,00	0,00	
SU 36	Summe Auszahlungen aus der Finanzierungstätigkeit										0,00	0,00	0,00	
SA4	Saldo (4) Geldfluss aus der Finanzierungstätigkeit (35 – 36)										0,00	0,00	0,00	
SA5	Saldo (5) Geldfluss aus der voranschlagswirksamen Gebarung (Saldo 3 + Saldo 4)										-60 846,40	-61 000,00	153,60	

		MVAG		VCQU	AOB	Ergebnisrechnung			Finanzierungsrechnung			
		EH	FH			RA 2022	VA 2022	RA - VA	RA 2022	VA 2022	RA - VA	
<b>061</b>	<b>Sonstige Subventionen</b>											
<b>061000</b>	<b>Sonstige Subventionen</b>											
<b>Operative Gebarung</b>												
<b>SU 21 / 31</b>	<b>Summe Erträge / Einzahlungen operative Gebarung</b>					<b>0,00</b>	<b>0,00</b>	<b>0,00</b>	<b>0,00</b>	<b>0,00</b>	<b>0,00</b>	<b>0,00</b>
1/061000-757000	Subventionen	2234	3234	27	1	2 605,40	3 700,00	-1 094,60	2 605,40	3 700,00	-1 094,60	
<b>SU 22 / 32</b>	<b>Summe Aufwendungen / Auszahlungen operative Gebarung</b>					<b>2 605,40</b>	<b>3 700,00</b>	<b>-1 094,60</b>	<b>2 605,40</b>	<b>3 700,00</b>	<b>-1 094,60</b>	
<b>SA 0 / SA 1</b>	<b>(0) Nettoergebnis (21 - 22) / (1) Geldfluss operative Gebarung (31 - 32)</b>					<b>-2 605,40</b>	<b>-3 700,00</b>	<b>1 094,60</b>	<b>-2 605,40</b>	<b>-3 700,00</b>	<b>1 094,60</b>	
<b>SU 23</b>	<b>Summe Haushaltsrücklagen</b>					<b>0,00</b>	<b>0,00</b>	<b>0,00</b>	<b>0,00</b>	<b>0,00</b>	<b>0,00</b>	
<b>SA00</b>	<b>Nettoergebnis nach Zuw./Entn. Haushaltsrücklagen (Saldo 0 +/- SU23)</b>					<b>-2 605,40</b>	<b>-3 700,00</b>	<b>1 094,60</b>				
<b>Investive Gebarung</b>												
<b>SU 33</b>	<b>Summe Einzahlungen investive Gebarung</b>								<b>0,00</b>	<b>0,00</b>	<b>0,00</b>	
<b>SU 34</b>	<b>Summe Auszahlungen investive Gebarung</b>								<b>0,00</b>	<b>0,00</b>	<b>0,00</b>	
<b>SA2</b>	<b>Saldo (2) Geldfluss aus der Investiven Gebarung (33 - 34)</b>								<b>0,00</b>	<b>0,00</b>	<b>0,00</b>	
<b>SA3</b>	<b>Saldo (3) Nettofinanzierungssaldo (Saldo 1 + Saldo 2)</b>								<b>-2 605,40</b>	<b>-3 700,00</b>	<b>1 094,60</b>	
<b>Finanzierungstätigkeit</b>												
<b>SU 35</b>	<b>Summe Einzahlungen aus der Finanzierungstätigkeit</b>								<b>0,00</b>	<b>0,00</b>	<b>0,00</b>	
<b>SU 36</b>	<b>Summe Auszahlungen aus der Finanzierungstätigkeit</b>								<b>0,00</b>	<b>0,00</b>	<b>0,00</b>	
<b>SA4</b>	<b>Saldo (4) Geldfluss aus der Finanzierungstätigkeit (35 - 36)</b>								<b>0,00</b>	<b>0,00</b>	<b>0,00</b>	
<b>SA5</b>	<b>Saldo (5) Geldfluss aus der voranschlagswirksamen Gebarung (Saldo 3 + Saldo 4)</b>								<b>-2 605,40</b>	<b>-3 700,00</b>	<b>1 094,60</b>	
<b>062</b>	<b>Ehrungen und Auszeichnungen</b>											
<b>062000</b>	<b>Ehrungen-Auszeichnungen</b>											
<b>Operative Gebarung</b>												
<b>SU 21 / 31</b>	<b>Summe Erträge / Einzahlungen operative Gebarung</b>					<b>0,00</b>	<b>0,00</b>	<b>0,00</b>	<b>0,00</b>	<b>0,00</b>	<b>0,00</b>	
1/062000-728000	Bürgerfeier	2225	3225	24	1	5 732,66	6 500,00	-767,34	5 732,66	6 500,00	-767,34	
1/062000-728100	Jungebürgerfeier	2225	3225	24	1	0,00	1 500,00	-1 500,00	0,00	1 500,00	-1 500,00	
1/062000-728500	Neubürgerempfang	2225	3225	24	1	436,25	1 500,00	-1 063,75	436,25	1 500,00	-1 063,75	
1/062000-728800	Bauhofleistungen	2225	3225	24	1	0,00	1 000,00	-1 000,00	0,00	1 000,00	-1 000,00	
1/062000-768000	Ehrungen	2234	3234	27	1	14 903,05	15 000,00	-96,95	14 846,65	15 000,00	-153,35	
1/062000-768100	Preisgala (a:bu)	2234	3234	27	1	6 701,52	7 500,00	-798,48	6 701,52	7 500,00	-798,48	
1/062000-768200	Förderungspreis Kultur	2234	3234	27	1	0,00	300,00	-300,00	0,00	300,00	-300,00	
<b>SU 22 / 32</b>	<b>Summe Aufwendungen / Auszahlungen operative Gebarung</b>					<b>27 773,48</b>	<b>33 300,00</b>	<b>-5 526,52</b>	<b>27 717,08</b>	<b>33 300,00</b>	<b>-5 582,92</b>	
<b>SA 0 / SA 1</b>	<b>(0) Nettoergebnis (21 - 22) / (1) Geldfluss operative Gebarung (31 - 32)</b>					<b>-27 773,48</b>	<b>-33 300,00</b>	<b>5 526,52</b>	<b>-27 717,08</b>	<b>-33 300,00</b>	<b>5 582,92</b>	
<b>SU 23</b>	<b>Summe Haushaltsrücklagen</b>					<b>0,00</b>	<b>0,00</b>	<b>0,00</b>	<b>0,00</b>	<b>0,00</b>	<b>0,00</b>	
<b>SA00</b>	<b>Nettoergebnis nach Zuw./Entn. Haushaltsrücklagen (Saldo 0 +/- SU23)</b>					<b>-27 773,48</b>	<b>-33 300,00</b>	<b>5 526,52</b>				
<b>Investive Gebarung</b>												
<b>SU 33</b>	<b>Summe Einzahlungen investive Gebarung</b>								<b>0,00</b>	<b>0,00</b>	<b>0,00</b>	
<b>SU 34</b>	<b>Summe Auszahlungen investive Gebarung</b>								<b>0,00</b>	<b>0,00</b>	<b>0,00</b>	



	MVAG	MVAG	VCQU	AOB	Ergebnisrechnung			Finanzierungsrechnung		
					EH	FH		RA 2022	VA 2022	RA - VA
SA2								0,00	0,00	0,00
SA3								-27 717,08	-33 300,00	5 582,92
<b>Finanzierungstätigkeit</b>										
SU 35								0,00	0,00	0,00
SU 36								0,00	0,00	0,00
SA4								0,00	0,00	0,00
SA5								-27 717,08	-33 300,00	5 582,92
<b>063 Städtekontakte und Partnerschaften</b>										
<b>063000 Städtekontakte und Partnerschaften</b>										
<b>Operative Gebarung</b>										
SU 21 / 31								0,00	0,00	0,00
1/063000-757100								8 000,00	8 000,00	0,00
SU 22 / 32								8 000,00	8 000,00	0,00
SA 0 / SA 1								-8 000,00	-8 000,00	0,00
SU 23								0,00	0,00	0,00
SA00								-8 000,00	-8 000,00	0,00
<b>Investive Gebarung</b>										
SU 33								0,00	0,00	0,00
SU 34								0,00	0,00	0,00
SA2								0,00	0,00	0,00
SA3								-8 000,00	-8 000,00	0,00
<b>Finanzierungstätigkeit</b>										
SU 35								0,00	0,00	0,00
SU 36								0,00	0,00	0,00
SA4								0,00	0,00	0,00
SA5								-8 000,00	-8 000,00	0,00
<b>08 Pensionen (soweit nicht aufgeteilt)</b>										
<b>080 Pensionen (soweit nicht aufgeteilt)</b>										
<b>080000 Pensionen</b>										
<b>Operative Gebarung</b>										
2/080000+868000								15 055,16	15 000,00	55,16
2/080000+868100								11 287,67	11 400,00	-112,33
SU 21 / 31								26 342,83	26 400,00	-57,17
1/080000-760000								400 006,29	398 300,00	1 706,29
1/080000-760100								12 178,86	12 400,00	-221,14

		MVAG		VCQU	AOB	Ergebnisrechnung			Finanzierungsrechnung		
		EH	FH			RA 2022	VA 2022	RA - VA	RA 2022	VA 2022	RA - VA
1/080000-760500	Treuegelder	2234	3234	21	3	62 162,94	62 200,00	-37,06	62 162,94	62 200,00	-37,06
1/080000-760600	Treuegelder Krankenhaus	2234	3234	21	3	43 561,96	43 900,00	-338,04	43 561,96	43 900,00	-338,04
<b>SU 22 / 32</b>	<b>Summe Aufwendungen / Auszahlungen operative Gebarung</b>					<b>517 910,05</b>	<b>516 800,00</b>	<b>1 110,05</b>	<b>517 910,05</b>	<b>516 800,00</b>	<b>1 110,05</b>
<b>SA 0 / SA 1</b>	<b>(0) Nettoergebnis (21 - 22) / (1) Geldfluss operative Gebarung (31 - 32)</b>					<b>-491 567,22</b>	<b>-490 400,00</b>	<b>-1 167,22</b>	<b>-491 567,22</b>	<b>-490 400,00</b>	<b>-1 167,22</b>
<b>SU 23</b>	<b>Summe Haushaltsrücklagen</b>					<b>0,00</b>	<b>0,00</b>	<b>0,00</b>	<b>0,00</b>	<b>0,00</b>	<b>0,00</b>
<b>SA00</b>	<b>Nettoergebnis nach Zuw./Entn. Haushaltsrücklagen (Saldo 0 +/- SU23)</b>					<b>-491 567,22</b>	<b>-490 400,00</b>	<b>-1 167,22</b>			
<b>Investive Gebarung</b>											
<b>SU 33</b>	<b>Summe Einzahlungen investive Gebarung</b>								<b>0,00</b>	<b>0,00</b>	<b>0,00</b>
<b>SU 34</b>	<b>Summe Auszahlungen investive Gebarung</b>								<b>0,00</b>	<b>0,00</b>	<b>0,00</b>
<b>SA2</b>	<b>Saldo (2) Geldfluss aus der Investiven Gebarung (33 - 34)</b>								<b>0,00</b>	<b>0,00</b>	<b>0,00</b>
<b>SA3</b>	<b>Saldo (3) Nettofinanzierungssaldo (Saldo 1 + Saldo 2)</b>								<b>-491 567,22</b>	<b>-490 400,00</b>	<b>-1 167,22</b>
<b>Finanzierungstätigkeit</b>											
<b>SU 35</b>	<b>Summe Einzahlungen aus der Finanzierungstätigkeit</b>								<b>0,00</b>	<b>0,00</b>	<b>0,00</b>
<b>SU 36</b>	<b>Summe Auszahlungen aus der Finanzierungstätigkeit</b>								<b>0,00</b>	<b>0,00</b>	<b>0,00</b>
<b>SA4</b>	<b>Saldo (4) Geldfluss aus der Finanzierungstätigkeit (35 - 36)</b>								<b>0,00</b>	<b>0,00</b>	<b>0,00</b>
<b>SA5</b>	<b>Saldo (5) Geldfluss aus der voranschlagswirksamen Gebarung (Saldo 3 + Saldo 4)</b>								<b>-491 567,22</b>	<b>-490 400,00</b>	<b>-1 167,22</b>
<b>09 Personalbetreuung</b>											
<b>091 Personalausbildung und Personalfortbildung</b>											
<b>091000 Personalausbildung und Fortbildung</b>											
<b>Operative Gebarung</b>											
<b>SU 21 / 31</b>	<b>Summe Erträge / Einzahlungen operative Gebarung</b>					<b>0,00</b>	<b>0,00</b>	<b>0,00</b>	<b>0,00</b>	<b>0,00</b>	<b>0,00</b>
1/091000-580000	DGB zum Ausgleichsfonds für Familienbeihilfen	2212	3212	20	3	0,69	100,00	-99,31	0,69	100,00	-99,31
1/091000-582000	Dienstgeberbeiträge zur sozialen Sicherheit	2212	3212	20	3	3,42	100,00	-96,58	3,42	100,00	-96,58
1/091000-582100	Betriebliche Mitarbeitervorsorge	2212	3212	20	3	0,20	100,00	-99,80	0,20	100,00	-99,80
1/091000-590000	Ausbildungskosten	2212	3212	20	3	35 679,45	30 000,00	5 679,45	35 679,45	30 000,00	5 679,45
1/091000-724000	Reisegebühren	2225	3225	24	3	1 514,54	5 000,00	-3 485,46	1 501,84	5 000,00	-3 498,16
<b>SU 22 / 32</b>	<b>Summe Aufwendungen / Auszahlungen operative Gebarung</b>					<b>37 198,30</b>	<b>35 300,00</b>	<b>1 898,30</b>	<b>37 185,60</b>	<b>35 300,00</b>	<b>1 885,60</b>
<b>SA 0 / SA 1</b>	<b>(0) Nettoergebnis (21 - 22) / (1) Geldfluss operative Gebarung (31 - 32)</b>					<b>-37 198,30</b>	<b>-35 300,00</b>	<b>-1 898,30</b>	<b>-37 185,60</b>	<b>-35 300,00</b>	<b>-1 885,60</b>
<b>SU 23</b>	<b>Summe Haushaltsrücklagen</b>					<b>0,00</b>	<b>0,00</b>	<b>0,00</b>	<b>0,00</b>	<b>0,00</b>	<b>0,00</b>
<b>SA00</b>	<b>Nettoergebnis nach Zuw./Entn. Haushaltsrücklagen (Saldo 0 +/- SU23)</b>					<b>-37 198,30</b>	<b>-35 300,00</b>	<b>-1 898,30</b>			
<b>Investive Gebarung</b>											
<b>SU 33</b>	<b>Summe Einzahlungen investive Gebarung</b>								<b>0,00</b>	<b>0,00</b>	<b>0,00</b>
<b>SU 34</b>	<b>Summe Auszahlungen investive Gebarung</b>								<b>0,00</b>	<b>0,00</b>	<b>0,00</b>
<b>SA2</b>	<b>Saldo (2) Geldfluss aus der Investiven Gebarung (33 - 34)</b>								<b>0,00</b>	<b>0,00</b>	<b>0,00</b>

		MVAG		VCQU	AOB	Ergebnisrechnung			Finanzierungsrechnung		
		EH	FH			RA 2022	VA 2022	RA - VA	RA 2022	VA 2022	RA - VA
<b>SA3</b>	<b>Saldo (3) Nettofinanzierungssaldo (Saldo 1 + Saldo 2)</b>								<b>-37 185,60</b>	<b>-35 300,00</b>	<b>-1 885,60</b>
<b>Finanzierungstätigkeit</b>											
<b>SU 35</b>	<b>Summe Einzahlungen aus der Finanzierungstätigkeit</b>								<b>0,00</b>	<b>0,00</b>	<b>0,00</b>
<b>SU 36</b>	<b>Summe Auszahlungen aus der Finanzierungstätigkeit</b>								<b>0,00</b>	<b>0,00</b>	<b>0,00</b>
<b>SA4</b>	<b>Saldo (4) Geldfluss aus der Finanzierungstätigkeit (35 – 36)</b>								<b>0,00</b>	<b>0,00</b>	<b>0,00</b>
<b>SA5</b>	<b>Saldo (5) Geldfluss aus der voranschlagswirksamen Gebarung (Saldo 3 + Saldo 4)</b>								<b>-37 185,60</b>	<b>-35 300,00</b>	<b>-1 885,60</b>
<b>094 Gemeinschaftspflege</b>											
<b>094000 Gemeinschaftspflege</b>											
<b>Operative Gebarung</b>											
<b>SU 21 / 31</b>	<b>Summe Erträge / Einzahlungen operative Gebarung</b>					<b>0,00</b>	<b>0,00</b>	<b>0,00</b>	<b>0,00</b>	<b>0,00</b>	<b>0,00</b>
1/094000-729000	Betriebsausflug	2225	3225	24	3	1 500,00	1 500,00	0,00	1 500,00	1 500,00	0,00
1/094000-729100	Betriebsfeiern, Jubiläen	2225	3225	24	3	5 433,84	6 000,00	-566,16	5 403,84	6 000,00	-596,16
1/094000-757000	Zuschuss an Gewerkschaft	2234	3234	27	3	400,00	400,00	0,00	400,00	400,00	0,00
<b>SU 22 / 32</b>	<b>Summe Aufwendungen / Auszahlungen operative Gebarung</b>					<b>7 333,84</b>	<b>7 900,00</b>	<b>-566,16</b>	<b>7 303,84</b>	<b>7 900,00</b>	<b>-596,16</b>
<b>SA 0 / SA 1</b>	<b>(0) Nettoergebnis (21 - 22) / (1) Geldfluss operative Gebarung (31 – 32)</b>					<b>-7 333,84</b>	<b>-7 900,00</b>	<b>566,16</b>	<b>-7 303,84</b>	<b>-7 900,00</b>	<b>596,16</b>
<b>SU 23</b>	<b>Summe Haushaltsrücklagen</b>					<b>0,00</b>	<b>0,00</b>	<b>0,00</b>	<b>0,00</b>	<b>0,00</b>	<b>0,00</b>
<b>SA00</b>	<b>Nettoergebnis nach Zuw./Entn. Haushaltsrücklagen (Saldo 0 +/- SU23)</b>					<b>-7 333,84</b>	<b>-7 900,00</b>	<b>566,16</b>			
<b>Investive Gebarung</b>											
<b>SU 33</b>	<b>Summe Einzahlungen investive Gebarung</b>								<b>0,00</b>	<b>0,00</b>	<b>0,00</b>
<b>SU 34</b>	<b>Summe Auszahlungen investive Gebarung</b>								<b>0,00</b>	<b>0,00</b>	<b>0,00</b>
<b>SA2</b>	<b>Saldo (2) Geldfluss aus der Investiven Gebarung (33 – 34)</b>								<b>0,00</b>	<b>0,00</b>	<b>0,00</b>
<b>SA3</b>	<b>Saldo (3) Nettofinanzierungssaldo (Saldo 1 + Saldo 2)</b>								<b>-7 303,84</b>	<b>-7 900,00</b>	<b>596,16</b>
<b>Finanzierungstätigkeit</b>											
<b>SU 35</b>	<b>Summe Einzahlungen aus der Finanzierungstätigkeit</b>								<b>0,00</b>	<b>0,00</b>	<b>0,00</b>
<b>SU 36</b>	<b>Summe Auszahlungen aus der Finanzierungstätigkeit</b>								<b>0,00</b>	<b>0,00</b>	<b>0,00</b>
<b>SA4</b>	<b>Saldo (4) Geldfluss aus der Finanzierungstätigkeit (35 – 36)</b>								<b>0,00</b>	<b>0,00</b>	<b>0,00</b>
<b>SA5</b>	<b>Saldo (5) Geldfluss aus der voranschlagswirksamen Gebarung (Saldo 3 + Saldo 4)</b>								<b>-7 303,84</b>	<b>-7 900,00</b>	<b>596,16</b>
<b>099 Sonstige Einrichtungen und Maßnahmen</b>											
<b>099000 Personalvertretung - Bedienstetenschutz</b>											
<b>Operative Gebarung</b>											
2/099000+817000	Erträge aus der Auflösung von sonstigen Rückstellungen	2117				3 853,82	0,00	3 853,82	0,00	0,00	0,00
<b>SU 21 / 31</b>	<b>Summe Erträge / Einzahlungen operative Gebarung</b>					<b>3 853,82</b>	<b>0,00</b>	<b>3 853,82</b>	<b>0,00</b>	<b>0,00</b>	<b>0,00</b>
1/099000-510000	Geldbezüge Vb	2211	3211	20	3	24 471,60	24 500,00	-28,40	24 471,60	24 500,00	-28,40
1/099000-569000	Sonstige Nebengebühren	2211	3211	20	3	41,28	0,00	41,28	41,28	0,00	41,28

		MVAG		VCQU	AOB	Ergebnisrechnung			Finanzierungsrechnung		
		EH	FH			RA 2022	VA 2022	RA - VA	RA 2022	VA 2022	RA - VA
1/099000-580000	DGB zum Ausgleichsfonds für Familienbeihilfen	2212	3212	20	3	953,00	1 000,00	-47,00	953,00	1 000,00	-47,00
1/099000-582000	Dienstgeberbeiträge zur sozialen Sicherheit	2212	3212	20	3	5 141,88	5 100,00	41,88	5 141,88	5 100,00	41,88
1/099000-582100	Betriebliche Mitarbeitervorsorge	2212	3212	20	3	90,12	100,00	-9,88	90,12	100,00	-9,88
1/099000-591000	Dotierung von Rückstellungen für Abfertigungen	2214				0,00	600,00	-600,00	0,00	0,00	0,00
1/099000-592000	Dotierung von Rückstellungen für Jubiläumswendungen	2214				0,00	200,00	-200,00	0,00	0,00	0,00
1/099000-724000	Reisegebühren	2225	3225	24	3	145,90	100,00	45,90	145,90	100,00	45,90
1/099000-728000	Entgelte für sonstige Leistungen	2225	3225	24	3	0,00	5 000,00	-5 000,00	0,00	5 000,00	-5 000,00
1/099000-729000	Sonstige Ausgaben	2225	3225	24	3	7 203,59	5 000,00	2 203,59	7 083,59	5 000,00	2 083,59
<b>SU 22 / 32</b>	<b>Summe Aufwendungen / Auszahlungen operative Gebarung</b>					<b>38 047,37</b>	<b>41 600,00</b>	<b>-3 552,63</b>	<b>37 927,37</b>	<b>40 800,00</b>	<b>-2 872,63</b>
<b>SA 0 / SA 1</b>	<b>(0) Nettoergebnis (21 - 22) / (1) Geldfluss operative Gebarung (31 - 32)</b>					<b>-34 193,55</b>	<b>-41 600,00</b>	<b>7 406,45</b>	<b>-37 927,37</b>	<b>-40 800,00</b>	<b>2 872,63</b>
<b>SU 23</b>	<b>Summe Haushaltsrücklagen</b>					<b>0,00</b>	<b>0,00</b>	<b>0,00</b>	<b>0,00</b>	<b>0,00</b>	<b>0,00</b>
<b>SA00</b>	<b>Nettoergebnis nach Zuw./Entn. Haushaltsrücklagen (Saldo 0 +/- SU23)</b>					<b>-34 193,55</b>	<b>-41 600,00</b>	<b>7 406,45</b>			
<b>Investive Gebarung</b>											
<b>SU 33</b>	<b>Summe Einzahlungen investive Gebarung</b>								<b>0,00</b>	<b>0,00</b>	<b>0,00</b>
<b>SU 34</b>	<b>Summe Auszahlungen investive Gebarung</b>								<b>0,00</b>	<b>0,00</b>	<b>0,00</b>
<b>SA2</b>	<b>Saldo (2) Geldfluss aus der Investiven Gebarung (33 - 34)</b>								<b>0,00</b>	<b>0,00</b>	<b>0,00</b>
<b>SA3</b>	<b>Saldo (3) Nettofinanzierungssaldo (Saldo 1 + Saldo 2)</b>								<b>-37 927,37</b>	<b>-40 800,00</b>	<b>2 872,63</b>
<b>Finanzierungstätigkeit</b>											
<b>SU 35</b>	<b>Summe Einzahlungen aus der Finanzierungstätigkeit</b>								<b>0,00</b>	<b>0,00</b>	<b>0,00</b>
<b>SU 36</b>	<b>Summe Auszahlungen aus der Finanzierungstätigkeit</b>								<b>0,00</b>	<b>0,00</b>	<b>0,00</b>
<b>SA4</b>	<b>Saldo (4) Geldfluss aus der Finanzierungstätigkeit (35 - 36)</b>								<b>0,00</b>	<b>0,00</b>	<b>0,00</b>
<b>SA5</b>	<b>Saldo (5) Geldfluss aus der voranschlagswirksamen Gebarung (Saldo 3 + Saldo 4)</b>								<b>-37 927,37</b>	<b>-40 800,00</b>	<b>2 872,63</b>

		MVAG	MVAG	VCQU	AOB	Ergebnisrechnung			Finanzierungsrechnung		
		EH	FH			RA 2022	VA 2022	RA - VA	RA 2022	VA 2022	RA - VA
<b>1 Öffentliche Ordnung und Sicherheit</b>											
<b>13</b>	<b>Sonderpolizei</b>										
<b>131</b>	<b>Bau- und Feuerpolizei</b>										
<b>131000</b>	<b>Fachbereich Baurecht</b>										
<b>Operative Gebarung</b>											
2/131000+816100	Kostenersätze SV-Gebühren	2114	3114	13	12	42 738,91	42 000,00	738,91	42 738,91	42 000,00	738,91
2/131000+816300	Kostenersätze Kopien	2114	3114	13	12	0,00	400,00	-400,00	0,00	400,00	-400,00
2/131000+817000	Erträge aus der Auflösung von sonstigen Rückstellungen	2117				33 657,13	10 600,00	23 057,13	0,00	0,00	0,00
<b>SU 21 / 31</b>	<b>Summe Erträge / Einzahlungen operative Gebarung</b>					<b>76 396,04</b>	<b>53 000,00</b>	<b>23 396,04</b>	<b>42 738,91</b>	<b>42 400,00</b>	<b>338,91</b>
1/131000-400000	Geringwertige Wirtschaftsgüter	2221	3221	23	12	192,55	500,00	-307,45	192,55	500,00	-307,45
1/131000-456000	Büromittel	2221	3221	23	12	1 793,78	1 700,00	93,78	1 793,78	1 700,00	93,78
1/131000-457000	Druckwerke	2221	3221	23	12	1 176,50	1 200,00	-23,50	1 176,50	1 200,00	-23,50
1/131000-510000	Geldbezüge Vb	2211	3211	20	3	158 129,92	176 100,00	-17 970,08	158 129,92	176 100,00	-17 970,08
1/131000-565000	Mehrleistungsvergütungen	2211	3211	20	3	464,06	2 000,00	-1 535,94	464,06	2 000,00	-1 535,94
1/131000-566000	Dienstjubiläen	2212	3212	20	3	10 468,74	10 500,00	-31,26	10 468,74	10 500,00	-31,26
1/131000-569000	Sonstige Nebengebühren	2211	3211	20	3	75,28	0,00	75,28	75,28	0,00	75,28
1/131000-580000	DGB zum Ausgleichsfonds für Familienbeihilfen	2212	3212	20	3	6 716,15	7 400,00	-683,85	6 716,15	7 400,00	-683,85
1/131000-582000	Dienstgeberbeiträge zur sozialen Sicherheit	2212	3212	20	3	33 566,64	36 700,00	-3 133,36	33 566,64	36 700,00	-3 133,36
1/131000-582100	Betriebliche Mitarbeitervorsorge	2212	3212	20	3	1 059,42	1 300,00	-240,58	1 059,42	1 300,00	-240,58
1/131000-591000	Dotierung von Rückstellungen für Abfertigungen	2214				0,00	3 000,00	-3 000,00	0,00	0,00	0,00
1/131000-592000	Dotierung von Rückstellungen für Jubiläumswendungen	2214				2 997,02	700,00	2 297,02	0,00	0,00	0,00
1/131000-618000	Instandhaltung Einrichtung	2224	3224	24	12	0,00	200,00	-200,00	0,00	200,00	-200,00
1/131000-630000	Postdienste	2222	3222	24	12	5 127,84	6 500,00	-1 372,16	5 127,84	6 500,00	-1 372,16
1/131000-640300	SV-Gebühren Gutachten	2222	3222	24	12	49 175,46	42 000,00	7 175,46	49 175,46	42 000,00	7 175,46
1/131000-640400	Stadtbaubeirat	2222	3222	24	12	22 915,55	32 000,00	-9 084,45	22 915,55	32 000,00	-9 084,45
1/131000-724000	Reisegebühren	2225	3225	24	3	13,20	200,00	-186,80	13,20	200,00	-186,80
<b>SU 22 / 32</b>	<b>Summe Aufwendungen / Auszahlungen operative Gebarung</b>					<b>293 872,11</b>	<b>322 000,00</b>	<b>-28 127,89</b>	<b>290 875,09</b>	<b>318 300,00</b>	<b>-27 424,91</b>
<b>SA 0 / SA 1</b>	<b>(0) Nettoergebnis (21 - 22) / (1) Geldfluss operative Gebarung (31 - 32)</b>					<b>-217 476,07</b>	<b>-269 000,00</b>	<b>51 523,93</b>	<b>-248 136,18</b>	<b>-275 900,00</b>	<b>27 763,82</b>
<b>SU 23</b>	<b>Summe Haushaltsrücklagen</b>					<b>0,00</b>	<b>0,00</b>	<b>0,00</b>	<b>0,00</b>	<b>0,00</b>	<b>0,00</b>
<b>SA00</b>	<b>Nettoergebnis nach Zuw./Entn. Haushaltsrücklagen (Saldo 0 +/- SU23)</b>					<b>-217 476,07</b>	<b>-269 000,00</b>	<b>51 523,93</b>			
<b>Investive Gebarung</b>											
<b>SU 33</b>	<b>Summe Einzahlungen investive Gebarung</b>								<b>0,00</b>	<b>0,00</b>	<b>0,00</b>

		MVAG		VCQU	AOB	Ergebnisrechnung			Finanzierungsrechnung		
		EH	FH			RA 2022	VA 2022	RA - VA	RA 2022	VA 2022	RA - VA
1/131000-042000	Amtsausstattung		3415	2 41	12	0,00	0,00	0,00	0,00	1 000,00	-1 000,00
<b>SU 34</b>	<b>Summe Auszahlungen investive Gebarung</b>								<b>0,00</b>	<b>1 000,00</b>	<b>-1 000,00</b>
<b>SA2</b>	<b>Saldo (2) Geldfluss aus der Investiven Gebarung (33 – 34)</b>								<b>0,00</b>	<b>-1 000,00</b>	<b>1 000,00</b>
<b>SA3</b>	<b>Saldo (3) Nettofinanzierungssaldo (Saldo 1 + Saldo 2)</b>								<b>-248 136,18</b>	<b>-276 900,00</b>	<b>28 763,82</b>
<b>Finanzierungstätigkeit</b>											
<b>SU 35</b>	<b>Summe Einzahlungen aus der Finanzierungstätigkeit</b>								<b>0,00</b>	<b>0,00</b>	<b>0,00</b>
<b>SU 36</b>	<b>Summe Auszahlungen aus der Finanzierungstätigkeit</b>								<b>0,00</b>	<b>0,00</b>	<b>0,00</b>
<b>SA4</b>	<b>Saldo (4) Geldfluss aus der Finanzierungstätigkeit (35 – 36)</b>								<b>0,00</b>	<b>0,00</b>	<b>0,00</b>
<b>SA5</b>	<b>Saldo (5) Geldfluss aus der voranschlagswirksamen Gebarung (Saldo 3 + Saldo 4)</b>								<b>-248 136,18</b>	<b>-276 900,00</b>	<b>28 763,82</b>
<b>133</b>	<b>Veterinärpolizei</b>										
<b>133000</b>	<b>Veterinäramt</b>										
<b>Operative Gebarung</b>											
2/133000+817000	Erträge aus der Auflösung von sonstigen Rückstellungen	2117				99 382,02	99 500,00	-117,98	0,00	0,00	0,00
2/133000+828000	Rückersätze von Aufwendungen	2116	3116	18		0,00	0,00	0,00	36,24	0,00	36,24
<b>SU 21 / 31</b>	<b>Summe Erträge / Einzahlungen operative Gebarung</b>					<b>99 382,02</b>	<b>99 500,00</b>	<b>-117,98</b>	<b>36,24</b>	<b>0,00</b>	<b>36,24</b>
1/133000-400000	Geringwertige Wirtschaftsgüter	2221	3221	23	15	151,36	200,00	-48,64	151,36	200,00	-48,64
1/133000-413000	Kennmarken	2221	3221	23	15	150,12	200,00	-49,88	150,12	200,00	-49,88
1/133000-456000	Büromittel	2221	3221	23	15	701,93	800,00	-98,07	706,61	800,00	-93,39
1/133000-457000	Druckwerke	2221	3221	23	15	120,79	200,00	-79,21	120,79	200,00	-79,21
1/133000-510000	Geldbezüge Vb	2211	3211	20	3	96 326,13	95 400,00	926,13	96 326,13	95 400,00	926,13
1/133000-511100	Abfertigungen	2211	3211	20	3	74 744,40	74 800,00	-55,60	74 744,40	74 800,00	-55,60
1/133000-566000	Dienstjubiläen	2212	3212	20	3	24 914,80	25 000,00	-85,20	24 914,80	25 000,00	-85,20
1/133000-580000	DGB zum Ausgleichsfonds für Familienbeihilfen	2212	3212	20	3	3 001,29	3 000,00	1,29	3 001,29	3 000,00	1,29
1/133000-582000	Dienstgeberbeiträge zur sozialen Sicherheit	2212	3212	20	3	19 975,16	20 000,00	-24,84	19 975,16	20 000,00	-24,84
1/133000-582100	Betriebliche Mitarbeitervorsorge	2212	3212	20	3	1 167,32	1 200,00	-32,68	1 167,32	1 200,00	-32,68
1/133000-630000	Postdienste	2222	3222	24	15	18,52	100,00	-81,48	18,52	100,00	-81,48
1/133000-724000	Reisegebühren	2225	3225	24	3	958,30	500,00	458,30	958,30	500,00	458,30
1/133000-728000	Entgelte für sonstige Leistungen	2225	3225	24	15	0,00	200,00	-200,00	0,00	200,00	-200,00
1/133000-728800	Bauhofleistungen	2225	3225	24	15	100,80	100,00	0,80	100,80	100,00	0,80
1/133000-729000	Sonstige Ausgaben	2225	3225	24	15	0,00	200,00	-200,00	40,00	200,00	-160,00
<b>SU 22 / 32</b>	<b>Summe Aufwendungen / Auszahlungen operative Gebarung</b>					<b>222 330,92</b>	<b>221 900,00</b>	<b>430,92</b>	<b>222 375,60</b>	<b>221 900,00</b>	<b>475,60</b>
<b>SA 0 / SA 1</b>	<b>(0) Nettoergebnis (21 - 22) / (1) Geldfluss operative Gebarung (31 – 32)</b>					<b>-122 948,90</b>	<b>-122 400,00</b>	<b>-548,90</b>	<b>-222 339,36</b>	<b>-221 900,00</b>	<b>-439,36</b>
<b>SU 23</b>	<b>Summe Haushaltsrücklagen</b>					<b>0,00</b>	<b>0,00</b>	<b>0,00</b>	<b>0,00</b>	<b>0,00</b>	<b>0,00</b>
<b>SA00</b>	<b>Nettoergebnis nach Zuw./Entn. Haushaltsrücklagen (Saldo 0 +/- SU23)</b>					<b>-122 948,90</b>	<b>-122 400,00</b>	<b>-548,90</b>			

		MVAG		VCQU	AOB	Ergebnisrechnung			Finanzierungsrechnung		
		EH	FH			RA 2022	VA 2022	RA - VA	RA 2022	VA 2022	RA - VA
<b>Investive Gebarung</b>											
SU 33	Summe Einzahlungen investive Gebarung								0,00	0,00	0,00
SU 34	Summe Auszahlungen investive Gebarung								0,00	0,00	0,00
SA2	Saldo (2) Geldfluss aus der Investiven Gebarung (33 – 34)								0,00	0,00	0,00
SA3	Saldo (3) Nettofinanzierungssaldo (Saldo 1 + Saldo 2)								-222 339,36	-221 900,00	-439,36
<b>Finanzierungstätigkeit</b>											
SU 35	Summe Einzahlungen aus der Finanzierungstätigkeit								0,00	0,00	0,00
SU 36	Summe Auszahlungen aus der Finanzierungstätigkeit								0,00	0,00	0,00
SA4	Saldo (4) Geldfluss aus der Finanzierungstätigkeit (35 – 36)								0,00	0,00	0,00
SA5	Saldo (5) Geldfluss aus der voranschlagswirksamen Gebarung (Saldo 3 + Saldo 4)								-222 339,36	-221 900,00	-439,36
<b>16 Feuerwehrwesen</b>											
<b>163 Freiwillige Feuerwehren</b>											
<b>163000 Feuerwehr Waidhofen a/d Ybbs</b>											
<b>Operative Gebarung</b>											
2/163000+861000	Zinsenzuschuss Land NÖ	2121	3121	15	21	75,15	100,00	-24,85	75,15	100,00	-24,85
SU 21 / 31	Summe Erträge / Einzahlungen operative Gebarung					<b>75,15</b>	<b>100,00</b>	<b>-24,85</b>	<b>75,15</b>	<b>100,00</b>	<b>-24,85</b>
1/163000-650000	Zinsen Finanzschulden Inland	2241	3241	25	21	369,12	400,00	-30,88	369,12	400,00	-30,88
1/163000-754000	Subvention	2231	3231	26	12	47 509,70	47 500,00	9,70	47 509,70	47 500,00	9,70
1/163000-774000	A.o. Subvention	2231		43	12	0,00	10 000,00	-10 000,00	0,00	0,00	0,00
SU 22 / 32	Summe Aufwendungen / Auszahlungen operative Gebarung					<b>47 878,82</b>	<b>57 900,00</b>	<b>-10 021,18</b>	<b>47 878,82</b>	<b>47 900,00</b>	<b>-21,18</b>
SA 0 / SA 1	(0) Nettoergebnis (21 - 22) / (1) Geldfluss operative Gebarung (31 – 32)					<b>-47 803,67</b>	<b>-57 800,00</b>	<b>9 996,33</b>	<b>-47 803,67</b>	<b>-47 800,00</b>	<b>-3,67</b>
SU 23	Summe Haushaltsrücklagen					0,00	0,00	0,00	0,00	0,00	0,00
SA00	Nettoergebnis nach Zuw./Entn. Haushaltsrücklagen (Saldo 0 +/- SU23)					<b>-47 803,67</b>	<b>-57 800,00</b>	<b>9 996,33</b>			
<b>Investive Gebarung</b>											
SU 33	Summe Einzahlungen investive Gebarung								0,00	0,00	0,00
1/163000-774000	A.o. Subvention		3431	43	12	0,00	0,00	0,00	0,00	10 000,00	-10 000,00
SU 34	Summe Auszahlungen investive Gebarung								0,00	10 000,00	-10 000,00
SA2	Saldo (2) Geldfluss aus der Investiven Gebarung (33 – 34)								0,00	-10 000,00	10 000,00
SA3	Saldo (3) Nettofinanzierungssaldo (Saldo 1 + Saldo 2)								-47 803,67	-57 800,00	9 996,33
<b>Finanzierungstätigkeit</b>											
SU 35	Summe Einzahlungen aus der Finanzierungstätigkeit								0,00	0,00	0,00
1/163000-346000	Schuldrückzahlung Finanzunternehmungen		3614	65	21	0,00	0,00	0,00	21 888,76	21 900,00	-11,24
SU 36	Summe Auszahlungen aus der Finanzierungstätigkeit								21 888,76	21 900,00	-11,24
SA4	Saldo (4) Geldfluss aus der Finanzierungstätigkeit (35 – 36)								-21 888,76	-21 900,00	11,24

		MVAG		VCQU	AOB	Ergebnisrechnung			Finanzierungsrechnung		
		EH	FH			RA 2022	VA 2022	RA - VA	RA 2022	VA 2022	RA - VA
<b>SA5</b>	<b>Saldo (5) Geldfluss aus der voranschlagswirksamen Gebarung (Saldo 3 + Saldo 4)</b>								<b>-69 692,43</b>	<b>-79 700,00</b>	<b>10 007,57</b>
<b>163100</b>	<b>Feuerwehr Zell/Ybbs</b>										
<b>Operative Gebarung</b>											
<b>SU 21 / 31</b>	<b>Summe Erträge / Einzahlungen operative Gebarung</b>					<b>0,00</b>	<b>0,00</b>	<b>0,00</b>	<b>0,00</b>	<b>0,00</b>	<b>0,00</b>
1/163100-650000	Zinsen Finanzschulden Inland	2241	3241	25	21	66,87	100,00	-33,13	66,87	100,00	-33,13
1/163100-754000	Subvention	2231	3231	26	12	10 145,63	10 200,00	-54,37	10 145,63	10 200,00	-54,37
<b>SU 22 / 32</b>	<b>Summe Aufwendungen / Auszahlungen operative Gebarung</b>					<b>10 212,50</b>	<b>10 300,00</b>	<b>-87,50</b>	<b>10 212,50</b>	<b>10 300,00</b>	<b>-87,50</b>
<b>SA 0 / SA 1</b>	<b>(0) Nettoergebnis (21 - 22) / (1) Geldfluss operative Gebarung (31 - 32)</b>					<b>-10 212,50</b>	<b>-10 300,00</b>	<b>87,50</b>	<b>-10 212,50</b>	<b>-10 300,00</b>	<b>87,50</b>
<b>SU 23</b>	<b>Summe Haushaltsrücklagen</b>					<b>0,00</b>	<b>0,00</b>	<b>0,00</b>	<b>0,00</b>	<b>0,00</b>	<b>0,00</b>
<b>SA00</b>	<b>Nettoergebnis nach Zuw./Entn. Haushaltsrücklagen (Saldo 0 +/- SU23)</b>					<b>-10 212,50</b>	<b>-10 300,00</b>	<b>87,50</b>			
<b>Investive Gebarung</b>											
<b>SU 33</b>	<b>Summe Einzahlungen investive Gebarung</b>								<b>0,00</b>	<b>0,00</b>	<b>0,00</b>
<b>SU 34</b>	<b>Summe Auszahlungen investive Gebarung</b>								<b>0,00</b>	<b>0,00</b>	<b>0,00</b>
<b>SA2</b>	<b>Saldo (2) Geldfluss aus der Investiven Gebarung (33 - 34)</b>								<b>0,00</b>	<b>0,00</b>	<b>0,00</b>
<b>SA3</b>	<b>Saldo (3) Nettofinanzierungssaldo (Saldo 1 + Saldo 2)</b>								<b>-10 212,50</b>	<b>-10 300,00</b>	<b>87,50</b>
<b>Finanzierungstätigkeit</b>											
<b>SU 35</b>	<b>Summe Einzahlungen aus der Finanzierungstätigkeit</b>								<b>0,00</b>	<b>0,00</b>	<b>0,00</b>
1/163100-346000	Schuldrückzahlung Finanzunternehmungen		3614	65	21	0,00	0,00	0,00	12 000,00	12 000,00	0,00
<b>SU 36</b>	<b>Summe Auszahlungen aus der Finanzierungstätigkeit</b>								<b>12 000,00</b>	<b>12 000,00</b>	<b>0,00</b>
<b>SA4</b>	<b>Saldo (4) Geldfluss aus der Finanzierungstätigkeit (35 - 36)</b>								<b>-12 000,00</b>	<b>-12 000,00</b>	<b>0,00</b>
<b>SA5</b>	<b>Saldo (5) Geldfluss aus der voranschlagswirksamen Gebarung (Saldo 3 + Saldo 4)</b>								<b>-22 212,50</b>	<b>-22 300,00</b>	<b>87,50</b>
<b>163200</b>	<b>Feuerwehr Wirts</b>										
<b>Operative Gebarung</b>											
<b>SU 21 / 31</b>	<b>Summe Erträge / Einzahlungen operative Gebarung</b>					<b>0,00</b>	<b>0,00</b>	<b>0,00</b>	<b>0,00</b>	<b>0,00</b>	<b>0,00</b>
1/163200-650000	Zinsen Finanzschulden Inland	2241	3241	25	21	423,62	500,00	-76,38	423,62	500,00	-76,38
1/163200-754000	Subvention	2231	3231	26	12	10 145,63	10 200,00	-54,37	10 145,63	10 200,00	-54,37
1/163200-774000	A.o. Subvention	2231		43	12	9 000,00	9 000,00	0,00	0,00	0,00	0,00
<b>SU 22 / 32</b>	<b>Summe Aufwendungen / Auszahlungen operative Gebarung</b>					<b>19 569,25</b>	<b>19 700,00</b>	<b>-130,75</b>	<b>10 569,25</b>	<b>10 700,00</b>	<b>-130,75</b>
<b>SA 0 / SA 1</b>	<b>(0) Nettoergebnis (21 - 22) / (1) Geldfluss operative Gebarung (31 - 32)</b>					<b>-19 569,25</b>	<b>-19 700,00</b>	<b>130,75</b>	<b>-10 569,25</b>	<b>-10 700,00</b>	<b>130,75</b>
<b>SU 23</b>	<b>Summe Haushaltsrücklagen</b>					<b>0,00</b>	<b>0,00</b>	<b>0,00</b>	<b>0,00</b>	<b>0,00</b>	<b>0,00</b>
<b>SA00</b>	<b>Nettoergebnis nach Zuw./Entn. Haushaltsrücklagen (Saldo 0 +/- SU23)</b>					<b>-19 569,25</b>	<b>-19 700,00</b>	<b>130,75</b>			
<b>Investive Gebarung</b>											
<b>SU 33</b>	<b>Summe Einzahlungen investive Gebarung</b>								<b>0,00</b>	<b>0,00</b>	<b>0,00</b>
5/163200-001000	Grundankauf		3412	1 40	22	0,00	0,00	0,00	160 329,01	163 500,00	-3 170,99



		MVAG			AOB	Ergebnisrechnung			Finanzierungsrechnung		
		EH	FH	VCQU		RA 2022	VA 2022	RA - VA	RA 2022	VA 2022	RA - VA
1/163200-774000	A.o. Subvention		3431	43	12	0,00	0,00	0,00	9 000,00	9 000,00	0,00
<b>SU 34</b>	<b>Summe Auszahlungen investive Gebarung</b>								<b>169 329,01</b>	<b>172 500,00</b>	<b>-3 170,99</b>
<b>SA2</b>	<b>Saldo (2) Geldfluss aus der Investiven Gebarung (33 – 34)</b>								<b>-169 329,01</b>	<b>-172 500,00</b>	<b>3 170,99</b>
<b>SA3</b>	<b>Saldo (3) Nettofinanzierungssaldo (Saldo 1 + Saldo 2)</b>								<b>-179 898,26</b>	<b>-183 200,00</b>	<b>3 301,74</b>
<b>Finanzierungstätigkeit</b>											
6/163200+346000	Schuldaufnahme Finanzunternehmungen		3514	1 55	21	0,00	0,00	0,00	160 329,01	163 500,00	-3 170,99
<b>SU 35</b>	<b>Summe Einzahlungen aus der Finanzierungstätigkeit</b>								<b>160 329,01</b>	<b>163 500,00</b>	<b>-3 170,99</b>
1/163200-346000	Schuldrückzahlung Finanzunternehmungen		3614	65	21	0,00	0,00	0,00	8 000,00	8 000,00	0,00
<b>SU 36</b>	<b>Summe Auszahlungen aus der Finanzierungstätigkeit</b>								<b>8 000,00</b>	<b>8 000,00</b>	<b>0,00</b>
<b>SA4</b>	<b>Saldo (4) Geldfluss aus der Finanzierungstätigkeit (35 – 36)</b>								<b>152 329,01</b>	<b>155 500,00</b>	<b>-3 170,99</b>
<b>SA5</b>	<b>Saldo (5) Geldfluss aus der voranschlagswirksamen Gebarung (Saldo 3 + Saldo 4)</b>								<b>-27 569,25</b>	<b>-27 700,00</b>	<b>130,75</b>
<b>163300</b>	<b>Feuerwehr St. Georgen/Kl.</b>										
<b>Operative Gebarung</b>											
<b>SU 21 / 31</b>	<b>Summe Erträge / Einzahlungen operative Gebarung</b>					<b>0,00</b>	<b>0,00</b>	<b>0,00</b>	<b>0,00</b>	<b>0,00</b>	<b>0,00</b>
1/163300-754000	Subvention	2231	3231	26	12	17 145,63	17 200,00	-54,37	17 145,63	17 200,00	-54,37
1/163300-774000	A.o. Subvention	2231		43	12	133 366,00	132 500,00	866,00	0,00	0,00	0,00
<b>SU 22 / 32</b>	<b>Summe Aufwendungen / Auszahlungen operative Gebarung</b>					<b>150 511,63</b>	<b>149 700,00</b>	<b>811,63</b>	<b>17 145,63</b>	<b>17 200,00</b>	<b>-54,37</b>
<b>SA 0 / SA 1</b>	<b>(0) Nettoergebnis (21 - 22) / (1) Geldfluss operative Gebarung (31 – 32)</b>					<b>-150 511,63</b>	<b>-149 700,00</b>	<b>-811,63</b>	<b>-17 145,63</b>	<b>-17 200,00</b>	<b>54,37</b>
<b>SU 23</b>	<b>Summe Haushaltsrücklagen</b>					<b>0,00</b>	<b>0,00</b>	<b>0,00</b>	<b>0,00</b>	<b>0,00</b>	<b>0,00</b>
<b>SA00</b>	<b>Nettoergebnis nach Zuw./Entn. Haushaltsrücklagen (Saldo 0 +/- SU23)</b>					<b>-150 511,63</b>	<b>-149 700,00</b>	<b>-811,63</b>			
<b>Investive Gebarung</b>											
<b>SU 33</b>	<b>Summe Einzahlungen investive Gebarung</b>								<b>0,00</b>	<b>0,00</b>	<b>0,00</b>
1/163300-774000	A.o. Subvention		3431	43	12	0,00	0,00	0,00	133 366,00	132 500,00	866,00
<b>SU 34</b>	<b>Summe Auszahlungen investive Gebarung</b>								<b>133 366,00</b>	<b>132 500,00</b>	<b>866,00</b>
<b>SA2</b>	<b>Saldo (2) Geldfluss aus der Investiven Gebarung (33 – 34)</b>								<b>-133 366,00</b>	<b>-132 500,00</b>	<b>-866,00</b>
<b>SA3</b>	<b>Saldo (3) Nettofinanzierungssaldo (Saldo 1 + Saldo 2)</b>								<b>-150 511,63</b>	<b>-149 700,00</b>	<b>-811,63</b>
<b>Finanzierungstätigkeit</b>											
<b>SU 35</b>	<b>Summe Einzahlungen aus der Finanzierungstätigkeit</b>								<b>0,00</b>	<b>0,00</b>	<b>0,00</b>
<b>SU 36</b>	<b>Summe Auszahlungen aus der Finanzierungstätigkeit</b>								<b>0,00</b>	<b>0,00</b>	<b>0,00</b>
<b>SA4</b>	<b>Saldo (4) Geldfluss aus der Finanzierungstätigkeit (35 – 36)</b>								<b>0,00</b>	<b>0,00</b>	<b>0,00</b>
<b>SA5</b>	<b>Saldo (5) Geldfluss aus der voranschlagswirksamen Gebarung (Saldo 3 + Saldo 4)</b>								<b>-150 511,63</b>	<b>-149 700,00</b>	<b>-811,63</b>

		MVAG		VCQU	AOB	Ergebnisrechnung			Finanzierungsrechnung			
		EH	FH			RA 2022	VA 2022	RA - VA	RA 2022	VA 2022	RA - VA	
<b>163400</b>	<b>Feuerwehr Windhag</b>											
<b>Operative Gebarung</b>												
2/163400+861000	Zinsenzuschuss Land NÖ	2121	3121	15	21	308,00	300,00	8,00	308,00	300,00	8,00	
<b>SU 21 / 31</b>	<b>Summe Erträge / Einzahlungen operative Gebarung</b>					<b>308,00</b>	<b>300,00</b>	<b>8,00</b>	<b>308,00</b>	<b>300,00</b>	<b>8,00</b>	
1/163400-650000	Zinsen Finanzschulden Inland	2241	3241	25	21	635,43	700,00	-64,57	635,43	700,00	-64,57	
1/163400-754000	Subvention	2231	3231	26	12	10 145,63	10 200,00	-54,37	10 145,63	10 200,00	-54,37	
1/163400-774000	A.o. Subvention	2231		43	12	0,00	20 000,00	-20 000,00	0,00	0,00	0,00	
<b>SU 22 / 32</b>	<b>Summe Aufwendungen / Auszahlungen operative Gebarung</b>					<b>10 781,06</b>	<b>30 900,00</b>	<b>-20 118,94</b>	<b>10 781,06</b>	<b>10 900,00</b>	<b>-118,94</b>	
<b>SA 0 / SA 1</b>	<b>(0) Nettoergebnis (21 - 22) / (1) Geldfluss operative Gebarung (31 - 32)</b>					<b>-10 473,06</b>	<b>-30 600,00</b>	<b>20 126,94</b>	<b>-10 473,06</b>	<b>-10 600,00</b>	<b>126,94</b>	
<b>SU 23</b>	<b>Summe Haushaltsrücklagen</b>					<b>0,00</b>	<b>0,00</b>	<b>0,00</b>	<b>0,00</b>	<b>0,00</b>	<b>0,00</b>	
<b>SA00</b>	<b>Nettoergebnis nach Zuw./Entn. Haushaltsrücklagen (Saldo 0 +/- SU23)</b>					<b>-10 473,06</b>	<b>-30 600,00</b>	<b>20 126,94</b>				
<b>Investive Gebarung</b>												
<b>SU 33</b>	<b>Summe Einzahlungen investive Gebarung</b>								<b>0,00</b>	<b>0,00</b>	<b>0,00</b>	
1/163400-774000	A.o. Subvention		3431	43	12	0,00	0,00	0,00	0,00	20 000,00	-20 000,00	
<b>SU 34</b>	<b>Summe Auszahlungen investive Gebarung</b>								<b>0,00</b>	<b>20 000,00</b>	<b>-20 000,00</b>	
<b>SA2</b>	<b>Saldo (2) Geldfluss aus der Investiven Gebarung (33 - 34)</b>								<b>0,00</b>	<b>-20 000,00</b>	<b>20 000,00</b>	
<b>SA3</b>	<b>Saldo (3) Nettofinanzierungssaldo (Saldo 1 + Saldo 2)</b>								<b>-10 473,06</b>	<b>-30 600,00</b>	<b>20 126,94</b>	
<b>Finanzierungstätigkeit</b>												
<b>SU 35</b>	<b>Summe Einzahlungen aus der Finanzierungstätigkeit</b>								<b>0,00</b>	<b>0,00</b>	<b>0,00</b>	
1/163400-346000	Schuldrückzahlung Finanzunternehmungen		3614	65	21	0,00	0,00	0,00	12 000,00	12 000,00	0,00	
<b>SU 36</b>	<b>Summe Auszahlungen aus der Finanzierungstätigkeit</b>								<b>12 000,00</b>	<b>12 000,00</b>	<b>0,00</b>	
<b>SA4</b>	<b>Saldo (4) Geldfluss aus der Finanzierungstätigkeit (35 - 36)</b>								<b>-12 000,00</b>	<b>-12 000,00</b>	<b>0,00</b>	
<b>SA5</b>	<b>Saldo (5) Geldfluss aus der voranschlagswirksamen Gebarung (Saldo 3 + Saldo 4)</b>								<b>-22 473,06</b>	<b>-42 600,00</b>	<b>20 126,94</b>	
<b>163600</b>	<b>Feuerwehr St. Leonhard/W.</b>											
<b>Operative Gebarung</b>												
2/163600+861000	Zinsenzuschuss Land NÖ	2121	3121	15	21	308,00	300,00	8,00	308,00	300,00	8,00	
<b>SU 21 / 31</b>	<b>Summe Erträge / Einzahlungen operative Gebarung</b>					<b>308,00</b>	<b>300,00</b>	<b>8,00</b>	<b>308,00</b>	<b>300,00</b>	<b>8,00</b>	
1/163600-650000	Zinsen Finanzschulden Inland	2241	3241	25	21	635,43	700,00	-64,57	635,43	700,00	-64,57	
1/163600-754000	Subvention	2231	3231	26	12	10 145,63	10 200,00	-54,37	10 145,63	10 200,00	-54,37	
<b>SU 22 / 32</b>	<b>Summe Aufwendungen / Auszahlungen operative Gebarung</b>					<b>10 781,06</b>	<b>10 900,00</b>	<b>-118,94</b>	<b>10 781,06</b>	<b>10 900,00</b>	<b>-118,94</b>	
<b>SA 0 / SA 1</b>	<b>(0) Nettoergebnis (21 - 22) / (1) Geldfluss operative Gebarung (31 - 32)</b>					<b>-10 473,06</b>	<b>-10 600,00</b>	<b>126,94</b>	<b>-10 473,06</b>	<b>-10 600,00</b>	<b>126,94</b>	
<b>SU 23</b>	<b>Summe Haushaltsrücklagen</b>					<b>0,00</b>	<b>0,00</b>	<b>0,00</b>	<b>0,00</b>	<b>0,00</b>	<b>0,00</b>	
<b>SA00</b>	<b>Nettoergebnis nach Zuw./Entn. Haushaltsrücklagen (Saldo 0 +/- SU23)</b>					<b>-10 473,06</b>	<b>-10 600,00</b>	<b>126,94</b>				
<b>Investive Gebarung</b>												
<b>SU 33</b>	<b>Summe Einzahlungen investive Gebarung</b>								<b>0,00</b>	<b>0,00</b>	<b>0,00</b>	
<b>SU 34</b>	<b>Summe Auszahlungen investive Gebarung</b>								<b>0,00</b>	<b>0,00</b>	<b>0,00</b>	

		MVAG		VCQU	AOB	Ergebnisrechnung			Finanzierungsrechnung		
		EH	FH			RA 2022	VA 2022	RA - VA	RA 2022	VA 2022	RA - VA
<b>SA2</b>	<b>Saldo (2) Geldfluss aus der Investiven Gebarung (33 – 34)</b>								<b>0,00</b>	<b>0,00</b>	<b>0,00</b>
<b>SA3</b>	<b>Saldo (3) Nettofinanzierungssaldo (Saldo 1 + Saldo 2)</b>								<b>-10 473,06</b>	<b>-10 600,00</b>	<b>126,94</b>
<b>Finanzierungstätigkeit</b>											
<b>SU 35</b>	<b>Summe Einzahlungen aus der Finanzierungstätigkeit</b>								<b>0,00</b>	<b>0,00</b>	<b>0,00</b>
1/163600-346000	Schuldrückzahlung Finanzunternehmungen		3614	65	21	0,00	0,00	0,00	12 000,00	12 000,00	0,00
<b>SU 36</b>	<b>Summe Auszahlungen aus der Finanzierungstätigkeit</b>								<b>12 000,00</b>	<b>12 000,00</b>	<b>0,00</b>
<b>SA4</b>	<b>Saldo (4) Geldfluss aus der Finanzierungstätigkeit (35 – 36)</b>								<b>-12 000,00</b>	<b>-12 000,00</b>	<b>0,00</b>
<b>SA5</b>	<b>Saldo (5) Geldfluss aus der voranschlagswirksamen Gebarung (Saldo 3 + Saldo 4)</b>								<b>-22 473,06</b>	<b>-22 600,00</b>	<b>126,94</b>
<b>164</b>	<b>Förderung der Brandbekämpfung und Brandverhütung</b>										
<b>164000</b>	<b>Förderung Brandverhütung und Brandbekämpfung</b>										
<b>Operative Gebarung</b>											
<b>SU 21 / 31</b>	<b>Summe Erträge / Einzahlungen operative Gebarung</b>					<b>0,00</b>	<b>0,00</b>	<b>0,00</b>	<b>0,00</b>	<b>0,00</b>	<b>0,00</b>
1/164000-600000	Strom	2222	3222	24	12	121,35	200,00	-78,65	121,35	200,00	-78,65
1/164000-710000	Öffentliche Abgaben	2225	3225	24	12	347,20	400,00	-52,80	347,20	400,00	-52,80
1/164000-751000	Feuerwehralarmierung	2231	3231	26	12	8 573,18	8 600,00	-26,82	8 573,18	8 600,00	-26,82
1/164000-754000	Abschnittsfeuerwehrkommando	2231	3231	26	12	2 300,00	2 300,00	0,00	2 300,00	2 300,00	0,00
1/164000-754100	Förderung Kinder- und Jugendfeuerwehren	2231	3231	26	12	1 710,00	2 000,00	-290,00	1 710,00	2 000,00	-290,00
1/164000-778000	Zuschüsse Löschteiche	2234		44	12	780,00	4 500,00	-3 720,00	0,00	0,00	0,00
<b>SU 22 / 32</b>	<b>Summe Aufwendungen / Auszahlungen operative Gebarung</b>					<b>13 831,73</b>	<b>18 000,00</b>	<b>-4 168,27</b>	<b>13 051,73</b>	<b>13 500,00</b>	<b>-448,27</b>
<b>SA 0 / SA 1</b>	<b>(0) Nettoergebnis (21 - 22) / (1) Geldfluss operative Gebarung (31 – 32)</b>					<b>-13 831,73</b>	<b>-18 000,00</b>	<b>4 168,27</b>	<b>-13 051,73</b>	<b>-13 500,00</b>	<b>448,27</b>
<b>SU 23</b>	<b>Summe Haushaltsrücklagen</b>					<b>0,00</b>	<b>0,00</b>	<b>0,00</b>	<b>0,00</b>	<b>0,00</b>	<b>0,00</b>
<b>SA00</b>	<b>Nettoergebnis nach Zuw./Entn. Haushaltsrücklagen (Saldo 0 +/- SU23)</b>					<b>-13 831,73</b>	<b>-18 000,00</b>	<b>4 168,27</b>			
<b>Investive Gebarung</b>											
<b>SU 33</b>	<b>Summe Einzahlungen investive Gebarung</b>								<b>0,00</b>	<b>0,00</b>	<b>0,00</b>
1/164000-778000	Zuschüsse Löschteiche		3434	44	12	0,00	0,00	0,00	780,00	4 500,00	-3 720,00
<b>SU 34</b>	<b>Summe Auszahlungen investive Gebarung</b>								<b>780,00</b>	<b>4 500,00</b>	<b>-3 720,00</b>
<b>SA2</b>	<b>Saldo (2) Geldfluss aus der Investiven Gebarung (33 – 34)</b>								<b>-780,00</b>	<b>-4 500,00</b>	<b>3 720,00</b>
<b>SA3</b>	<b>Saldo (3) Nettofinanzierungssaldo (Saldo 1 + Saldo 2)</b>								<b>-13 831,73</b>	<b>-18 000,00</b>	<b>4 168,27</b>
<b>Finanzierungstätigkeit</b>											
<b>SU 35</b>	<b>Summe Einzahlungen aus der Finanzierungstätigkeit</b>								<b>0,00</b>	<b>0,00</b>	<b>0,00</b>
<b>SU 36</b>	<b>Summe Auszahlungen aus der Finanzierungstätigkeit</b>								<b>0,00</b>	<b>0,00</b>	<b>0,00</b>
<b>SA4</b>	<b>Saldo (4) Geldfluss aus der Finanzierungstätigkeit (35 – 36)</b>								<b>0,00</b>	<b>0,00</b>	<b>0,00</b>
<b>SA5</b>	<b>Saldo (5) Geldfluss aus der voranschlagswirksamen Gebarung (Saldo 3 + Saldo 4)</b>								<b>-13 831,73</b>	<b>-18 000,00</b>	<b>4 168,27</b>

		MVAG		VCQU	AOB	Ergebnisrechnung			Finanzierungsrechnung			
		EH	FH			RA 2022	VA 2022	RA - VA	RA 2022	VA 2022	RA - VA	
<b>17</b>	<b>Katastrophendienst</b>											
<b>179</b>	<b>Sonstige Einrichtungen und Maßnahmen</b>											
<b>179000</b>	<b>Katastrophendienst</b>											
<b>Operative Gebarung</b>												
<b>SU 21 / 31</b>	<b>Summe Erträge / Einzahlungen operative Gebarung</b>					<b>0,00</b>	<b>0,00</b>	<b>0,00</b>	<b>0,00</b>	<b>0,00</b>	<b>0,00</b>	<b>0,00</b>
1/179000-400000	Geringwertige Wirtschaftsgüter	2221	3221	23	24	118,02	300,00	-181,98	118,02	300,00	-181,98	
5/179000-611000	Instandh. Strassenbauten	2224	3224	24	24	105 303,89	100 000,00	5 303,89	105 303,89	100 000,00	5 303,89	
5/179000-613000	Unwetterschäden	2224	3224	24	24	8 136,00	20 000,00	-11 864,00	8 136,00	20 000,00	-11 864,00	
1/179000-650000	Zinsen Finanzschulden Inland	2241	3241	25	21	991,72	1 000,00	-8,28	991,72	1 000,00	-8,28	
1/179000-728800	Bauhofleistungen	2225	3225	24	24	268,80	0,00	268,80	268,80	0,00	268,80	
1/179000-729000	Sonstige Ausgaben	2225	3225	24	24	327,60	300,00	27,60	327,60	300,00	27,60	
<b>SU 22 / 32</b>	<b>Summe Aufwendungen / Auszahlungen operative Gebarung</b>					<b>115 146,03</b>	<b>121 600,00</b>	<b>-6 453,97</b>	<b>115 146,03</b>	<b>121 600,00</b>	<b>-6 453,97</b>	
<b>SA 0 / SA 1</b>	<b>(0) Nettoergebnis (21 - 22) / (1) Geldfluss operative Gebarung (31 – 32)</b>					<b>-115 146,03</b>	<b>-121 600,00</b>	<b>6 453,97</b>	<b>-115 146,03</b>	<b>-121 600,00</b>	<b>6 453,97</b>	
<b>SU 23</b>	<b>Summe Haushaltsrücklagen</b>					<b>0,00</b>	<b>0,00</b>	<b>0,00</b>	<b>0,00</b>	<b>0,00</b>	<b>0,00</b>	
<b>SA00</b>	<b>Nettoergebnis nach Zuw./Entn. Haushaltsrücklagen (Saldo 0 +/- SU23)</b>					<b>-115 146,03</b>	<b>-121 600,00</b>	<b>6 453,97</b>				
<b>Investive Gebarung</b>												
<b>SU 33</b>	<b>Summe Einzahlungen investive Gebarung</b>								<b>0,00</b>	<b>0,00</b>	<b>0,00</b>	
<b>SU 34</b>	<b>Summe Auszahlungen investive Gebarung</b>								<b>0,00</b>	<b>0,00</b>	<b>0,00</b>	
<b>SA2</b>	<b>Saldo (2) Geldfluss aus der Investiven Gebarung (33 – 34)</b>								<b>0,00</b>	<b>0,00</b>	<b>0,00</b>	
<b>SA3</b>	<b>Saldo (3) Nettofinanzierungssaldo (Saldo 1 + Saldo 2)</b>								<b>-115 146,03</b>	<b>-121 600,00</b>	<b>6 453,97</b>	
<b>Finanzierungstätigkeit</b>												
<b>SU 35</b>	<b>Summe Einzahlungen aus der Finanzierungstätigkeit</b>								<b>0,00</b>	<b>0,00</b>	<b>0,00</b>	
1/179000-346000	Schuldrückzahlung Finanzunternehmungen		3614	65	21	0,00	0,00	0,00	67 484,58	67 500,00	-15,42	
<b>SU 36</b>	<b>Summe Auszahlungen aus der Finanzierungstätigkeit</b>								<b>67 484,58</b>	<b>67 500,00</b>	<b>-15,42</b>	
<b>SA4</b>	<b>Saldo (4) Geldfluss aus der Finanzierungstätigkeit (35 – 36)</b>								<b>-67 484,58</b>	<b>-67 500,00</b>	<b>15,42</b>	
<b>SA5</b>	<b>Saldo (5) Geldfluss aus der voranschlagswirksamen Gebarung (Saldo 3 + Saldo 4)</b>								<b>-182 630,61</b>	<b>-189 100,00</b>	<b>6 469,39</b>	
<b>18</b>	<b>Landesverteidigung</b>											
<b>180</b>	<b>Zivilschutz</b>											
<b>180000</b>	<b>Zivilschutz</b>											
<b>Operative Gebarung</b>												
<b>SU 21 / 31</b>	<b>Summe Erträge / Einzahlungen operative Gebarung</b>					<b>0,00</b>	<b>0,00</b>	<b>0,00</b>	<b>0,00</b>	<b>0,00</b>	<b>0,00</b>	
1/180000-565000	Mehrleistungsvergütungen	2211	3211	20	3	2 133,93	1 000,00	1 133,93	2 133,93	1 000,00	1 133,93	
1/180000-580000	DGB zum Ausgleichsfonds für Familienbeihilfen	2212	3212	20	3	83,32	100,00	-16,68	83,32	100,00	-16,68	

		MVAG		VCQU	AOB	Ergebnisrechnung			Finanzierungsrechnung		
		EH	FH			RA 2022	VA 2022	RA - VA	RA 2022	VA 2022	RA - VA
1/180000-582000	Dienstgeberbeiträge zur sozialen Sicherheit	2212	3212	20	3	390,79	200,00	190,79	390,79	200,00	190,79
1/180000-582100	Betriebliche Mitarbeitervorsorge	2212	3212	20	3	13,42	100,00	-86,58	13,42	100,00	-86,58
1/180000-724000	Reisegebühren	2225	3225	24	3	136,02	1 000,00	-863,98	136,02	1 000,00	-863,98
1/180000-729000	Sonstige Ausgaben	2225	3225	24	24	933,14	1 500,00	-566,86	733,14	1 500,00	-766,86
1/180000-757000	NÖ Zivilschutzverband Beitrag	2234	3234	27	24	2 332,26	2 400,00	-67,74	2 332,26	2 400,00	-67,74
<b>SU 22 / 32</b>	<b>Summe Aufwendungen / Auszahlungen operative Gebarung</b>					<b>6 022,88</b>	<b>6 300,00</b>	<b>-277,12</b>	<b>5 822,88</b>	<b>6 300,00</b>	<b>-477,12</b>
<b>SA 0 / SA 1</b>	<b>(0) Nettoergebnis (21 - 22) / (1) Geldfluss operative Gebarung (31 - 32)</b>					<b>-6 022,88</b>	<b>-6 300,00</b>	<b>277,12</b>	<b>-5 822,88</b>	<b>-6 300,00</b>	<b>477,12</b>
<b>SU 23</b>	<b>Summe Haushaltsrücklagen</b>					<b>0,00</b>	<b>0,00</b>	<b>0,00</b>	<b>0,00</b>	<b>0,00</b>	<b>0,00</b>
<b>SA00</b>	<b>Nettoergebnis nach Zuw./Entn. Haushaltsrücklagen (Saldo 0 +/- SU23)</b>					<b>-6 022,88</b>	<b>-6 300,00</b>	<b>277,12</b>			
<b>Investive Gebarung</b>											
<b>SU 33</b>	<b>Summe Einzahlungen investive Gebarung</b>								<b>0,00</b>	<b>0,00</b>	<b>0,00</b>
<b>SU 34</b>	<b>Summe Auszahlungen investive Gebarung</b>								<b>0,00</b>	<b>0,00</b>	<b>0,00</b>
<b>SA2</b>	<b>Saldo (2) Geldfluss aus der Investiven Gebarung (33 - 34)</b>								<b>0,00</b>	<b>0,00</b>	<b>0,00</b>
<b>SA3</b>	<b>Saldo (3) Nettofinanzierungssaldo (Saldo 1 + Saldo 2)</b>								<b>-5 822,88</b>	<b>-6 300,00</b>	<b>477,12</b>
<b>Finanzierungstätigkeit</b>											
<b>SU 35</b>	<b>Summe Einzahlungen aus der Finanzierungstätigkeit</b>								<b>0,00</b>	<b>0,00</b>	<b>0,00</b>
<b>SU 36</b>	<b>Summe Auszahlungen aus der Finanzierungstätigkeit</b>								<b>0,00</b>	<b>0,00</b>	<b>0,00</b>
<b>SA4</b>	<b>Saldo (4) Geldfluss aus der Finanzierungstätigkeit (35 - 36)</b>								<b>0,00</b>	<b>0,00</b>	<b>0,00</b>
<b>SA5</b>	<b>Saldo (5) Geldfluss aus der voranschlagswirksamen Gebarung (Saldo 3 + Saldo 4)</b>								<b>-5 822,88</b>	<b>-6 300,00</b>	<b>477,12</b>

		MVAG		VCQU	AOB	Ergebnisrechnung			Finanzierungsrechnung		
		EH	FH			RA 2022	VA 2022	RA - VA	RA 2022	VA 2022	RA - VA
<b>2 Unterricht, Erziehung, Sport und Wissenschaft</b>											
<b>20</b>	<b>Gesonderte Verwaltung</b>										
<b>200</b>	<b>Schulamt</b>										
<b>200000</b>	<b>Schulamt</b>										
<b>Operative Gebarung</b>											
2/200000+816500	Kostenersätze AMS	2114	3114	13	3	6 178,63	6 700,00	-521,37	6 178,63	6 700,00	-521,37
2/200000+817000	Erträge aus der Auflösung von sonstigen Rückstellungen	2117				6 775,88	0,00	6 775,88	0,00	0,00	0,00
<b>SU 21 / 31</b>	<b>Summe Erträge / Einzahlungen operative Gebarung</b>					<b>12 954,51</b>	<b>6 700,00</b>	<b>6 254,51</b>	<b>6 178,63</b>	<b>6 700,00</b>	<b>-521,37</b>
1/200000-400000	Geringwertige Wirtschaftsgüter	2221	3221	23	2	0,00	200,00	-200,00	0,00	200,00	-200,00
1/200000-456000	Büromittel	2221	3221	23	2	316,62	300,00	16,62	316,62	300,00	16,62
1/200000-510000	Geldbezüge Vb	2211	3211	20	3	36 020,38	35 600,00	420,38	36 020,38	35 600,00	420,38
1/200000-565000	Mehrleistungsvergütungen	2211	3211	20	3	588,83	0,00	588,83	588,83	0,00	588,83
1/200000-569000	Sonstige Nebengebühren	2211	3211	20	3	67,25	0,00	67,25	67,25	0,00	67,25
1/200000-580000	DGB zum Ausgleichsfonds für Familienbeihilfen	2212	3212	20	3	1 486,53	1 500,00	-13,47	1 486,53	1 500,00	-13,47
1/200000-582000	Dienstgeberbeiträge zur sozialen Sicherheit	2212	3212	20	3	10 842,79	11 000,00	-157,21	10 842,79	11 000,00	-157,21
1/200000-582100	Betriebliche Mitarbeitervorsorge	2212	3212	20	3	1,45	0,00	1,45	1,45	0,00	1,45
1/200000-591000	Dotierung von Rückstellungen für Abfertigungen	2214				0,00	900,00	-900,00	0,00	0,00	0,00
1/200000-592000	Dotierung von Rückstellungen für Jubiläumszuwendungen	2214				450,79	700,00	-249,21	0,00	0,00	0,00
1/200000-630000	Postdienste	2222	3222	24	2	887,82	1 500,00	-612,18	887,82	1 500,00	-612,18
1/200000-724000	Reisegebühren	2225	3225	24	3	293,92	400,00	-106,08	293,92	400,00	-106,08
1/200000-728000	Entgelte für sonstige Leistungen	2225	3225	24	2	175,50	500,00	-324,50	175,50	500,00	-324,50
<b>SU 22 / 32</b>	<b>Summe Aufwendungen / Auszahlungen operative Gebarung</b>					<b>51 131,88</b>	<b>52 600,00</b>	<b>-1 468,12</b>	<b>50 681,09</b>	<b>51 000,00</b>	<b>-318,91</b>
<b>SA 0 / SA 1</b>	<b>(0) Nettoergebnis (21 - 22) / (1) Geldfluss operative Gebarung (31 - 32)</b>					<b>-38 177,37</b>	<b>-45 900,00</b>	<b>7 722,63</b>	<b>-44 502,46</b>	<b>-44 300,00</b>	<b>-202,46</b>
<b>SU 23</b>	<b>Summe Haushaltsrücklagen</b>					<b>0,00</b>	<b>0,00</b>	<b>0,00</b>	<b>0,00</b>	<b>0,00</b>	<b>0,00</b>
<b>SA00</b>	<b>Nettoergebnis nach Zuw./Entn. Haushaltsrücklagen (Saldo 0 +/- SU23)</b>					<b>-38 177,37</b>	<b>-45 900,00</b>	<b>7 722,63</b>			
<b>Investive Gebarung</b>											
<b>SU 33</b>	<b>Summe Einzahlungen investive Gebarung</b>								<b>0,00</b>	<b>0,00</b>	<b>0,00</b>
<b>SU 34</b>	<b>Summe Auszahlungen investive Gebarung</b>								<b>0,00</b>	<b>0,00</b>	<b>0,00</b>
<b>SA2</b>	<b>Saldo (2) Geldfluss aus der Investiven Gebarung (33 - 34)</b>								<b>0,00</b>	<b>0,00</b>	<b>0,00</b>
<b>SA3</b>	<b>Saldo (3) Nettofinanzierungssaldo (Saldo 1 + Saldo 2)</b>								<b>-44 502,46</b>	<b>-44 300,00</b>	<b>-202,46</b>
<b>Finanzierungstätigkeit</b>											
<b>SU 35</b>	<b>Summe Einzahlungen aus der Finanzierungstätigkeit</b>								<b>0,00</b>	<b>0,00</b>	<b>0,00</b>
<b>SU 36</b>	<b>Summe Auszahlungen aus der Finanzierungstätigkeit</b>								<b>0,00</b>	<b>0,00</b>	<b>0,00</b>

		MVAG		VCQU	AOB	Ergebnisrechnung			Finanzierungsrechnung		
		EH	FH			RA 2022	VA 2022	RA - VA	RA 2022	VA 2022	RA - VA
<b>SA4</b>	<b>Saldo (4) Geldfluss aus der Finanzierungstätigkeit (35 – 36)</b>								<b>0,00</b>	<b>0,00</b>	<b>0,00</b>
<b>SA5</b>	<b>Saldo (5) Geldfluss aus der voranschlagswirksamen Gebarung (Saldo 3 + Saldo 4)</b>								<b>-44 502,46</b>	<b>-44 300,00</b>	<b>-202,46</b>
<b>205</b>	<b>Schulaufsicht</b>										
<b>205000</b>	<b>Bezirksschulrat</b>										
<b>Operative Gebarung</b>											
2/205000+816000	Personalkostenersatz	2114	3114	13	3	8 127,56	8 200,00	-72,44	8 055,74	8 200,00	-144,26
2/205000+868100	Beitrag (Pensionen)	2124	3124	16	3	277,36	300,00	-22,64	277,36	300,00	-22,64
<b>SU 21 / 31</b>	<b>Summe Erträge / Einzahlungen operative Gebarung</b>					<b>8 404,92</b>	<b>8 500,00</b>	<b>-95,08</b>	<b>8 333,10</b>	<b>8 500,00</b>	<b>-166,90</b>
1/205000-760000	Pensionen	2234	3234	21	3	8 404,92	8 500,00	-95,08	8 404,92	8 500,00	-95,08
<b>SU 22 / 32</b>	<b>Summe Aufwendungen / Auszahlungen operative Gebarung</b>					<b>8 404,92</b>	<b>8 500,00</b>	<b>-95,08</b>	<b>8 404,92</b>	<b>8 500,00</b>	<b>-95,08</b>
<b>SA 0 / SA 1</b>	<b>(0) Nettoergebnis (21 - 22) / (1) Geldfluss operative Gebarung (31 – 32)</b>					<b>0,00</b>	<b>0,00</b>	<b>0,00</b>	<b>-71,82</b>	<b>0,00</b>	<b>-71,82</b>
<b>SU 23</b>	<b>Summe Haushaltsrücklagen</b>					<b>0,00</b>	<b>0,00</b>	<b>0,00</b>	<b>0,00</b>	<b>0,00</b>	<b>0,00</b>
<b>SA00</b>	<b>Nettoergebnis nach Zuw./Entn. Haushaltsrücklagen (Saldo 0 +/- SU23)</b>					<b>0,00</b>	<b>0,00</b>	<b>0,00</b>	<b>0,00</b>	<b>0,00</b>	<b>0,00</b>
<b>Investive Gebarung</b>											
<b>SU 33</b>	<b>Summe Einzahlungen investive Gebarung</b>								<b>0,00</b>	<b>0,00</b>	<b>0,00</b>
<b>SU 34</b>	<b>Summe Auszahlungen investive Gebarung</b>								<b>0,00</b>	<b>0,00</b>	<b>0,00</b>
<b>SA2</b>	<b>Saldo (2) Geldfluss aus der Investiven Gebarung (33 – 34)</b>								<b>0,00</b>	<b>0,00</b>	<b>0,00</b>
<b>SA3</b>	<b>Saldo (3) Nettofinanzierungssaldo (Saldo 1 + Saldo 2)</b>								<b>-71,82</b>	<b>0,00</b>	<b>-71,82</b>
<b>Finanzierungstätigkeit</b>											
<b>SU 35</b>	<b>Summe Einzahlungen aus der Finanzierungstätigkeit</b>								<b>0,00</b>	<b>0,00</b>	<b>0,00</b>
<b>SU 36</b>	<b>Summe Auszahlungen aus der Finanzierungstätigkeit</b>								<b>0,00</b>	<b>0,00</b>	<b>0,00</b>
<b>SA4</b>	<b>Saldo (4) Geldfluss aus der Finanzierungstätigkeit (35 – 36)</b>								<b>0,00</b>	<b>0,00</b>	<b>0,00</b>
<b>SA5</b>	<b>Saldo (5) Geldfluss aus der voranschlagswirksamen Gebarung (Saldo 3 + Saldo 4)</b>								<b>-71,82</b>	<b>0,00</b>	<b>-71,82</b>
<b>209</b>	<b>Sonstige Einrichtungen und Maßnahmen</b>										
<b>209000</b>	<b>Schulzentrum Pocksteinerstraße</b>										
<b>Operative Gebarung</b>											
2/209000+810000	Erträge E-Strom PV-Anlage	2114	3114	13	22	4,23	0,00	4,23	4,23	0,00	4,23
2/209000+811000	Mieten	2115	3115	14	22	2 940,00	700,00	2 240,00	2 790,00	700,00	2 090,00
2/209000+811100	Betriebskostenersätze	2115	3115	14	22	0,00	300,00	-300,00	0,00	300,00	-300,00
2/209000+816600	Verrechnung Schulzentrum	2114	3114	13	22	743 242,95	769 000,00	-25 757,05	747 255,10	769 000,00	-21 744,90
2/209000+817000	Erträge aus der Auflösung von sonstigen Rückstellungen	2117				8 470,00	0,00	8 470,00	0,00	0,00	0,00
2/209000+829000	Sonstige Einnahmen	2116	3116	18	22	287,00	0,00	287,00	312,08	0,00	312,08
2/209000+861000	Beihilfe Schulbauaufonds	2121	3121	15	21	36 956,68	37 000,00	-43,32	36 956,68	37 000,00	-43,32

		MVAG		VCQU	AOB	Ergebnisrechnung			Finanzierungsrechnung		
		EH	FH			RA 2022	VA 2022	RA - VA	RA 2022	VA 2022	RA - VA
2/209000+871000	Gemeinde-Bedarfszuweisungsmittel (BZ III)	2121	3121	33	22	5 000,00	0,00	5 000,00	5 000,00	0,00	5 000,00
<b>SU 21 / 31</b>	<b>Summe Erträge / Einzahlungen operative Gebarung</b>					<b>796 900,86</b>	<b>807 000,00</b>	<b>-10 099,14</b>	<b>792 318,09</b>	<b>807 000,00</b>	<b>-14 681,91</b>
1/209000-400000	Geringwertige Wirtschaftsgüter	2221	3221	23	22	8 836,58	7 500,00	1 336,58	8 836,58	7 500,00	1 336,58
1/209000-400200	Dienstbekleidung	2221	3221	23	22	543,23	200,00	343,23	543,23	200,00	343,23
1/209000-452000	Treibstoffe	2221	3221	23	22	810,26	1 000,00	-189,74	907,64	1 000,00	-92,36
1/209000-454000	Reinigungsmittel	2221	3221	23	22	14 825,44	15 000,00	-174,56	14 825,44	15 000,00	-174,56
1/209000-459000	Sonstige Verbrauchsgüter	2221	3221	23	22	2 599,27	3 500,00	-900,73	2 855,94	3 500,00	-644,06
1/209000-510000	Geldbezüge Vb	2211	3211	20	3	127 963,58	133 900,00	-5 936,42	127 963,58	133 900,00	-5 936,42
1/209000-523000	Fallweise Bedienstete	2211	3211	20	3	28 471,86	23 000,00	5 471,86	28 471,86	23 000,00	5 471,86
1/209000-565000	Mehrleistungsvergütungen	2211	3211	20	3	5 560,77	6 000,00	-439,23	5 560,77	6 000,00	-439,23
1/209000-580000	DGB zum Ausgleichsfonds für Familienbeihilfen	2212	3212	20	3	6 182,18	6 100,00	82,18	6 182,18	6 100,00	82,18
1/209000-582000	Dienstgeberbeiträge zur sozialen Sicherheit	2212	3212	20	3	32 356,43	32 400,00	-43,57	32 356,43	32 400,00	-43,57
1/209000-582100	Betriebliche Mitarbeitervorsorge	2212	3212	20	3	1 711,73	1 900,00	-188,27	1 711,73	1 900,00	-188,27
1/209000-591000	Dotierung von Rückstellungen für Abfertigungen	2214				241,96	700,00	-458,04	0,00	0,00	0,00
1/209000-592000	Dotierung von Rückstellungen für Jubiläumswendungen	2214				0,00	1 600,00	-1 600,00	0,00	0,00	0,00
1/209000-600000	Strom	2222	3222	24	22	59 074,22	60 000,00	-925,78	58 599,39	60 000,00	-1 400,61
1/209000-600300	Wärmelieferung	2222	3222	24	22	51 239,29	54 500,00	-3 260,71	51 239,29	54 500,00	-3 260,71
1/209000-610000	Instandhaltung Grünanlagen	2224	3224	24	22	86,16	100,00	-13,84	86,16	100,00	-13,84
1/209000-614000	Instandhaltung Gebäude	2224	3224	24	22	88 383,46	85 000,00	3 383,46	93 040,61	85 000,00	8 040,61
1/209000-617000	Instandhaltung von Fahrzeugen	2224	3224	24	22	1 000,93	1 000,00	0,93	1 000,93	1 000,00	0,93
1/209000-618000	Instandhaltung Einrichtung	2224	3224	24	22	2 715,95	3 000,00	-284,05	2 686,69	3 000,00	-313,31
1/209000-631000	Telekommunikationsdienste	2222	3222	24	5	1 990,04	2 000,00	-9,96	1 990,04	2 000,00	-9,96
1/209000-670000	Versicherungen	2222	3222	24	22	13 147,25	13 200,00	-52,75	13 147,25	13 200,00	-52,75
1/209000-680000	Planmäßige Abschreibung	2226				10 177,75	9 400,00	777,75	0,00	0,00	0,00
1/209000-705000	Leasing Schulzentrum	2223	3223	24	22	273 861,44	280 000,00	-6 138,56	273 861,44	280 000,00	-6 138,56
1/209000-705010	Leasing Fahrzeuge	2223	3223	24	22	5 210,76	5 200,00	10,76	5 210,76	5 200,00	10,76
1/209000-710000	Öffentliche Abgaben gem. FAG	2225	3225	24	22	7 329,56	7 400,00	-70,44	7 329,56	7 400,00	-70,44
1/209000-711000	Gebühren für die Benützung von Gemeindeeinrichtungen gem. FAG	2225	3225	24	22	35 964,08	35 900,00	64,08	35 964,08	35 900,00	64,08
1/209000-728000	Entgelte für sonstige Leistungen	2225	3225	24	22	562,69	5 200,00	-4 637,31	562,69	5 200,00	-4 637,31
1/209000-728800	Bauhofleistungen	2225	3225	24	22	5 073,60	12 000,00	-6 926,40	5 073,60	12 000,00	-6 926,40
<b>SU 22 / 32</b>	<b>Summe Aufwendungen / Auszahlungen operative Gebarung</b>					<b>785 920,47</b>	<b>806 700,00</b>	<b>-20 779,53</b>	<b>780 007,87</b>	<b>795 000,00</b>	<b>-14 992,13</b>
<b>SA 0 / SA 1</b>	<b>(0) Nettoergebnis (21 - 22) / (1) Geldfluss operative Gebarung (31 - 32)</b>					<b>10 980,39</b>	<b>300,00</b>	<b>10 680,39</b>	<b>12 310,22</b>	<b>12 000,00</b>	<b>310,22</b>
<b>SU 23</b>	<b>Summe Haushaltsrücklagen</b>					<b>0,00</b>	<b>0,00</b>	<b>0,00</b>	<b>0,00</b>	<b>0,00</b>	<b>0,00</b>
<b>SA00</b>	<b>Nettoergebnis nach Zuw./Entn. Haushaltsrücklagen (Saldo 0 +/- SU23)</b>					<b>10 980,39</b>	<b>300,00</b>	<b>10 680,39</b>			



		MVAG		VCQU	AOB	Ergebnisrechnung			Finanzierungsrechnung		
		EH	FH			RA 2022	VA 2022	RA - VA	RA 2022	VA 2022	RA - VA
<b>Investive Gebarung</b>											
<b>SU 33</b>	<b>Summe Einzahlungen investive Gebarung</b>								<b>0,00</b>	<b>0,00</b>	<b>0,00</b>
1/209000-042000	Ausstattung Schulzentrum		3415	2 41	22	0,00	0,00	0,00	8 298,07	12 000,00	-3 701,93
<b>SU 34</b>	<b>Summe Auszahlungen investive Gebarung</b>								<b>8 298,07</b>	<b>12 000,00</b>	<b>-3 701,93</b>
<b>SA2</b>	<b>Saldo (2) Geldfluss aus der Investiven Gebarung (33 – 34)</b>								<b>-8 298,07</b>	<b>-12 000,00</b>	<b>3 701,93</b>
<b>SA3</b>	<b>Saldo (3) Nettofinanzierungssaldo (Saldo 1 + Saldo 2)</b>								<b>4 012,15</b>	<b>0,00</b>	<b>4 012,15</b>
<b>Finanzierungstätigkeit</b>											
<b>SU 35</b>	<b>Summe Einzahlungen aus der Finanzierungstätigkeit</b>								<b>0,00</b>	<b>0,00</b>	<b>0,00</b>
<b>SU 36</b>	<b>Summe Auszahlungen aus der Finanzierungstätigkeit</b>								<b>0,00</b>	<b>0,00</b>	<b>0,00</b>
<b>SA4</b>	<b>Saldo (4) Geldfluss aus der Finanzierungstätigkeit (35 – 36)</b>								<b>0,00</b>	<b>0,00</b>	<b>0,00</b>
<b>SA5</b>	<b>Saldo (5) Geldfluss aus der voranschlagswirksamen Gebarung (Saldo 3 + Saldo 4)</b>								<b>4 012,15</b>	<b>0,00</b>	<b>4 012,15</b>
<b>21</b>	<b>Allgemeinbildender Unterricht</b>										
<b>211</b>	<b>Volksschulen</b>										
<b>211000</b>	<b>Volksschule Waidhofen</b>										
<b>Operative Gebarung</b>											
2/211000+810000	Elternbeiträge Nachmittagsbetreuung	2114	3114	13	2	96 649,20	95 000,00	1 649,20	76 645,99	95 000,00	-18 354,01
2/211000+810100	Elternbeiträge Ferienbetreuung	2114	3114	13	2	7 386,98	9 000,00	-1 613,02	7 354,84	9 000,00	-1 645,16
2/211000+813000	Erträge aus der Auflösung von Investitionszuschüssen (Kapitaltransfers)	2127				15 196,20	13 100,00	2 096,20	0,00	0,00	0,00
2/211000+817000	Erträge aus der Auflösung von sonstigen Rückstellungen	2117				2 111,83	0,00	2 111,83	0,00	0,00	0,00
2/211000+861400	Beitrag Land NÖ Nachmittagsbetreuung	2121	3121	15	2	54 000,00	45 000,00	9 000,00	54 000,00	45 000,00	9 000,00
2/211000+861500	Beitrag Land NÖ Sommerbetreuung	2121	3121	15	2	11 808,21	3 500,00	8 308,21	11 808,21	3 500,00	8 308,21
2/211000+862000	Schulerhaltsbeiträge	2121	3121	15	21	1 000,00	1 000,00	0,00	1 000,00	1 000,00	0,00
<b>SU 21 / 31</b>	<b>Summe Erträge / Einzahlungen operative Gebarung</b>					<b>188 152,42</b>	<b>166 600,00</b>	<b>21 552,42</b>	<b>150 809,04</b>	<b>153 500,00</b>	<b>-2 690,96</b>
1/211000-400000	Geringwertige Wirtschaftsgüter	2221	3221	23	2	4 610,36	3 000,00	1 610,36	4 597,46	3 000,00	1 597,46
1/211000-400100	Gw. Lehr- und Lernmittel	2221	3221	23	2	1 672,97	3 800,00	-2 127,03	1 491,07	3 800,00	-2 308,93
1/211000-400200	Dienstbekleidung	2221	3221	23	2	192,00	300,00	-108,00	192,00	300,00	-108,00
1/211000-456000	Büromittel	2221	3221	23	2	6 431,90	3 700,00	2 731,90	5 471,70	3 700,00	1 771,70
1/211000-457000	Druckwerke	2221	3221	23	2	2 415,91	1 700,00	715,91	2 393,91	1 700,00	693,91
1/211000-457100	Lehrer-und Schülerbücherei	2221	3221	23	2	1 856,13	1 200,00	656,13	1 856,13	1 200,00	656,13
1/211000-459000	Sonstige Verbrauchsgüter	2221	3221	23	2	390,03	300,00	90,03	390,03	300,00	90,03
1/211000-459200	Handarbeitsmaterial	2221	3221	23	2	466,38	1 800,00	-1 333,62	466,38	1 800,00	-1 333,62
1/211000-510000	Geldbezüge Vb	2211	3211	20	3	40 457,30	44 200,00	-3 742,70	40 457,30	44 200,00	-3 742,70
1/211000-523000	Fallweise Bedienstete	2211	3211	20	3	3 341,92	3 000,00	341,92	3 341,92	3 000,00	341,92
1/211000-565000	Mehrleistungsvergütungen	2211	3211	20	3	678,66	0,00	678,66	678,66	0,00	678,66
1/211000-569000	Sonstige Nebengebühren	2211	3211	20	3	88,50	2 000,00	-1 911,50	88,50	2 000,00	-1 911,50

		MVAG		VCQU	AOB	Ergebnisrechnung			Finanzierungsrechnung		
		EH	FH			RA 2022	VA 2022	RA - VA	RA 2022	VA 2022	RA - VA
1/211000-580000	DGB zum Ausgleichsfonds für Familienbeihilfen	2212	3212	20	3	1 813,46	2 000,00	-186,54	1 813,46	2 000,00	-186,54
1/211000-582000	Dienstgeberbeiträge zur sozialen Sicherheit	2212	3212	20	3	9 144,95	9 800,00	-655,05	9 144,95	9 800,00	-655,05
1/211000-582100	Betriebliche Mitarbeitervorsorge	2212	3212	20	3	662,01	800,00	-137,99	662,01	800,00	-137,99
1/211000-592000	Dotierung von Rückstellungen für Jubiläumszuwendungen	2214				309,68	900,00	-590,32	0,00	0,00	0,00
1/211000-618000	Instandhaltung Einrichtung	2224	3224	24	2	829,19	500,00	329,19	476,55	500,00	-23,45
1/211000-630000	Postdienste	2222	3222	24	2	121,42	200,00	-78,58	121,42	200,00	-78,58
1/211000-631000	Telekommunikationsdienste	2222	3222	24	5	1 158,30	1 100,00	58,30	1 158,30	1 100,00	58,30
1/211000-680000	Planmäßige Abschreibung	2226				27 960,96	25 400,00	2 560,96	0,00	0,00	0,00
1/211000-728000	Entgelte für sonstige Leistungen	2225	3225	24	2	2 403,64	10 600,00	-8 196,36	2 403,64	10 600,00	-8 196,36
1/211000-728100	Unterrichtsfilmbeitrag	2225	3225	24	2	898,39	1 100,00	-201,61	898,39	1 100,00	-201,61
1/211000-728200	Kostenbeitrag Nachmittagsbetreuung	2225	3225	24	2	79 307,00	100 000,00	-20 693,00	79 307,00	100 000,00	-20 693,00
1/211000-728210	Kostenbeitrag Mittagessen	2225	3225	24	2	35 637,70	34 000,00	1 637,70	39 670,40	34 000,00	5 670,40
1/211000-728300	Ärztliche Betreuung	2225	3225	24	2	4 801,14	3 000,00	1 801,14	4 801,14	3 000,00	1 801,14
1/211000-728400	Sommerbetreuung	2225	3225	24	2	21 025,00	16 000,00	5 025,00	21 025,00	16 000,00	5 025,00
1/211000-728500	Reprographievergütung	2225	3225	24	2	89,97	100,00	-10,03	89,97	100,00	-10,03
1/211000-728800	Bauhofleistungen	2225	3225	24	2	117,60	1 500,00	-1 382,40	117,60	1 500,00	-1 382,40
1/211000-729000	Sonstige Ausgaben	2225	3225	24	2	453,09	300,00	153,09	453,09	300,00	153,09
1/211000-729600	Kostenanteil Schulzentrum	2225	3225	24	22	163 513,45	169 000,00	-5 486,55	163 513,45	169 000,00	-5 486,55
<b>SU 22 / 32</b>	<b>Summe Aufwendungen / Auszahlungen operative Gebarung</b>					<b>412 849,01</b>	<b>441 300,00</b>	<b>-28 450,99</b>	<b>387 081,43</b>	<b>415 000,00</b>	<b>-27 918,57</b>
<b>SA 0 / SA 1</b>	<b>(0) Nettoergebnis (21 - 22) / (1) Geldfluss operative Gebarung (31 - 32)</b>					<b>-224 696,59</b>	<b>-274 700,00</b>	<b>50 003,41</b>	<b>-236 272,39</b>	<b>-261 500,00</b>	<b>25 227,61</b>
<b>SU 23</b>	<b>Summe Haushaltsrücklagen</b>					<b>0,00</b>	<b>0,00</b>	<b>0,00</b>	<b>0,00</b>	<b>0,00</b>	<b>0,00</b>
<b>SA00</b>	<b>Nettoergebnis nach Zuw./Entn. Haushaltsrücklagen (Saldo 0 +/- SU23)</b>					<b>-224 696,59</b>	<b>-274 700,00</b>	<b>50 003,41</b>			
<b>Investive Gebarung</b>											
2/211000+301000	Beitrag Land NÖ		3331	33	2	0,00	0,00	0,00	40 479,94	1 200,00	39 279,94
<b>SU 33</b>	<b>Summe Einzahlungen investive Gebarung</b>								<b>40 479,94</b>	<b>1 200,00</b>	<b>39 279,94</b>
1/211000-042000	Schulausstattung		3415	2 41	2	0,00	0,00	0,00	13 124,90	7 800,00	5 324,90
<b>SU 34</b>	<b>Summe Auszahlungen investive Gebarung</b>								<b>13 124,90</b>	<b>7 800,00</b>	<b>5 324,90</b>
<b>SA2</b>	<b>Saldo (2) Geldfluss aus der Investiven Gebarung (33 - 34)</b>								<b>27 355,04</b>	<b>-6 600,00</b>	<b>33 955,04</b>
<b>SA3</b>	<b>Saldo (3) Nettofinanzierungssaldo (Saldo 1 + Saldo 2)</b>								<b>-208 917,35</b>	<b>-268 100,00</b>	<b>59 182,65</b>
<b>Finanzierungstätigkeit</b>											
<b>SU 35</b>	<b>Summe Einzahlungen aus der Finanzierungstätigkeit</b>								<b>0,00</b>	<b>0,00</b>	<b>0,00</b>
<b>SU 36</b>	<b>Summe Auszahlungen aus der Finanzierungstätigkeit</b>								<b>0,00</b>	<b>0,00</b>	<b>0,00</b>
<b>SA4</b>	<b>Saldo (4) Geldfluss aus der Finanzierungstätigkeit (35 - 36)</b>								<b>0,00</b>	<b>0,00</b>	<b>0,00</b>
<b>SA5</b>	<b>Saldo (5) Geldfluss aus der voranschlagswirksamen Gebarung (Saldo 3 + Saldo 4)</b>								<b>-208 917,35</b>	<b>-268 100,00</b>	<b>59 182,65</b>

		MVAG		VCQU	AOB	Ergebnisrechnung			Finanzierungsrechnung			
		EH	FH			RA 2022	VA 2022	RA - VA	RA 2022	VA 2022	RA - VA	
<b>211100</b>	<b>Volksschule Konradsheim</b>											
<b>Operative Gebarung</b>												
2/211100+817000	Erträge aus der Auflösung von sonstigen Rückstellungen	2117				306,15	0,00	306,15	0,00	0,00	0,00	0,00
2/211100+829000	Sonstige Einnahmen	2116	3116	18	2	421,01	100,00	321,01	421,01	100,00	321,01	0,00
<b>SU 21 / 31</b>	<b>Summe Erträge / Einzahlungen operative Gebarung</b>					<b>727,16</b>	<b>100,00</b>	<b>627,16</b>	<b>421,01</b>	<b>100,00</b>	<b>321,01</b>	<b>0,00</b>
1/211100-400000	Geringwertige Wirtschaftsgüter	2221	3221	23	2	938,34	1 200,00	-261,66	938,34	1 200,00	-261,66	0,00
1/211100-400100	Gw. Lehr- und Lernmittel	2221	3221	23	2	48,80	1 100,00	-1 051,20	48,80	1 100,00	-1 051,20	0,00
1/211100-400200	Dienstbekleidung	2221	3221	23	2	43,60	100,00	-56,40	43,60	100,00	-56,40	0,00
1/211100-454000	Reinigungsmittel	2221	3221	23	22	440,05	800,00	-359,95	440,05	800,00	-359,95	0,00
1/211100-456000	Büromittel	2221	3221	23	2	590,40	1 200,00	-609,60	590,40	1 200,00	-609,60	0,00
1/211100-457000	Druckwerke	2221	3221	23	2	122,00	300,00	-178,00	122,00	300,00	-178,00	0,00
1/211100-457100	Lehrer-und Schülerbücherei	2221	3221	23	2	570,02	400,00	170,02	570,02	400,00	170,02	0,00
1/211100-459000	Sonstige Verbrauchsgüter	2221	3221	23	2	345,65	200,00	145,65	345,65	200,00	145,65	0,00
1/211100-459200	Handarbeitsmaterial	2221	3221	23	2	238,48	300,00	-61,52	238,48	300,00	-61,52	0,00
1/211100-510000	Geldbezüge Vb	2211	3211	20	3	18 068,07	18 500,00	-431,93	18 068,07	18 500,00	-431,93	0,00
1/211100-523000	Fallweise Bedienstete	2211	3211	20	3	25,10	800,00	-774,90	25,10	800,00	-774,90	0,00
1/211100-569000	Sonstige Nebengebühren	2211	3211	20	3	1 144,90	1 200,00	-55,10	1 144,90	1 200,00	-55,10	0,00
1/211100-580000	DGB zum Ausgleichsfonds für Familienbeihilfen	2212	3212	20	3	765,24	800,00	-34,76	765,24	800,00	-34,76	0,00
1/211100-582000	Dienstgeberbeiträge zur sozialen Sicherheit	2212	3212	20	3	3 912,04	4 100,00	-187,96	3 912,04	4 100,00	-187,96	0,00
1/211100-582100	Betriebliche Mitarbeitervorsorge	2212	3212	20	3	300,56	300,00	0,56	300,56	300,00	0,56	0,00
1/211100-592000	Dotierung von Rückstellungen für Jubiläumsszuwendungen	2214				0,00	200,00	-200,00	0,00	0,00	0,00	0,00
1/211100-600000	Strom	2222	3222	24	22	21 526,14	21 500,00	26,14	21 526,14	21 500,00	26,14	0,00
1/211100-610000	Instandhaltung Grünanlagen	2224	3224	24	22	39,58	100,00	-60,42	39,58	100,00	-60,42	0,00
1/211100-614000	Instandhaltung Gebäude	2224	3224	24	22	317,20	3 000,00	-2 682,80	263,44	3 000,00	-2 736,56	0,00
1/211100-618000	Instandhaltung Einrichtung	2224	3224	24	2	1 168,21	500,00	668,21	1 168,21	500,00	668,21	0,00
1/211100-630000	Postdienste	2222	3222	24	2	0,00	100,00	-100,00	0,00	100,00	-100,00	0,00
1/211100-631000	Telekommunikationsdienste	2222	3222	24	5	733,06	800,00	-66,94	733,06	800,00	-66,94	0,00
1/211100-670000	Versicherungen	2222	3222	24	22	1 944,75	2 000,00	-55,25	1 944,75	2 000,00	-55,25	0,00
1/211100-680000	Planmäßige Abschreibung	2226				8 489,23	8 200,00	289,23	0,00	0,00	0,00	0,00
1/211100-700000	Miete Turnplatz	2223	3223	24	22	9,00	100,00	-91,00	9,00	100,00	-91,00	0,00
1/211100-710000	Öffentliche Abgaben gem. FAG	2225	3225	24	2	121,36	200,00	-78,64	121,36	200,00	-78,64	0,00
1/211100-711000	Gebühren für die Benützung von Gemeindevorrichtungen gem. FAG	2225	3225	24	2	3 301,87	3 300,00	1,87	3 301,87	3 300,00	1,87	0,00
1/211100-728000	Entgelte für sonstige Leistungen	2225	3225	24	2	1 190,68	800,00	390,68	1 190,68	800,00	390,68	0,00
1/211100-728100	Unterrichtsfilmbeitrag	2225	3225	24	2	238,13	300,00	-61,87	238,13	300,00	-61,87	0,00
1/211100-728300	Ärztliche Betreuung	2225	3225	24	2	705,46	700,00	5,46	705,46	700,00	5,46	0,00

		MVAG	MVAG	VCQU	AOB	Ergebnisrechnung			Finanzierungsrechnung		
		EH	FH			RA 2022	VA 2022	RA - VA	RA 2022	VA 2022	RA - VA
1/211100-728500	Reprographievergütung	2225	3225	24	2	23,85	100,00	-76,15	23,85	100,00	-76,15
1/211100-728800	Bauhofleistungen	2225	3225	24	22	1 814,40	3 000,00	-1 185,60	1 814,40	3 000,00	-1 185,60
1/211100-768000	Schülertransportkosten	2234	3234	27	2	4 219,76	4 000,00	219,76	4 219,76	4 000,00	219,76
<b>SU 22 / 32</b>	<b>Summe Aufwendungen / Auszahlungen operative Gebarung</b>					<b>73 395,93</b>	<b>80 200,00</b>	<b>-6 804,07</b>	<b>64 852,94</b>	<b>71 800,00</b>	<b>-6 947,06</b>
<b>SA 0 / SA 1</b>	<b>(0) Nettoergebnis (21 - 22) / (1) Geldfluss operative Gebarung (31 - 32)</b>					<b>-72 668,77</b>	<b>-80 100,00</b>	<b>7 431,23</b>	<b>-64 431,93</b>	<b>-71 700,00</b>	<b>7 268,07</b>
<b>SU 23</b>	<b>Summe Haushaltsrücklagen</b>					<b>0,00</b>	<b>0,00</b>	<b>0,00</b>	<b>0,00</b>	<b>0,00</b>	<b>0,00</b>
<b>SA00</b>	<b>Nettoergebnis nach Zuw./Entn. Haushaltsrücklagen (Saldo 0 +/- SU23)</b>					<b>-72 668,77</b>	<b>-80 100,00</b>	<b>7 431,23</b>			
<b>Investive Gebarung</b>											
<b>SU 33</b>	<b>Summe Einzahlungen investive Gebarung</b>								<b>0,00</b>	<b>0,00</b>	<b>0,00</b>
1/211100-042000	Schulausstattung		3415	2 41	2	0,00	0,00	0,00	1 338,60	1 700,00	-361,40
<b>SU 34</b>	<b>Summe Auszahlungen investive Gebarung</b>								<b>1 338,60</b>	<b>1 700,00</b>	<b>-361,40</b>
<b>SA2</b>	<b>Saldo (2) Geldfluss aus der Investiven Gebarung (33 - 34)</b>								<b>-1 338,60</b>	<b>-1 700,00</b>	<b>361,40</b>
<b>SA3</b>	<b>Saldo (3) Nettofinanzierungssaldo (Saldo 1 + Saldo 2)</b>								<b>-65 770,53</b>	<b>-73 400,00</b>	<b>7 629,47</b>
<b>Finanzierungstätigkeit</b>											
<b>SU 35</b>	<b>Summe Einzahlungen aus der Finanzierungstätigkeit</b>								<b>0,00</b>	<b>0,00</b>	<b>0,00</b>
<b>SU 36</b>	<b>Summe Auszahlungen aus der Finanzierungstätigkeit</b>								<b>0,00</b>	<b>0,00</b>	<b>0,00</b>
<b>SA4</b>	<b>Saldo (4) Geldfluss aus der Finanzierungstätigkeit (35 - 36)</b>								<b>0,00</b>	<b>0,00</b>	<b>0,00</b>
<b>SA5</b>	<b>Saldo (5) Geldfluss aus der voranschlagswirksamen Gebarung (Saldo 3 + Saldo 4)</b>								<b>-65 770,53</b>	<b>-73 400,00</b>	<b>7 629,47</b>
<b>211200</b>	<b>Volksschule St. Georgen/Kl.</b>										
<b>Operative Gebarung</b>											
2/211200+817000	Erträge aus der Auflösung von sonstigen Rückstellungen			2117		474,14	0,00	474,14	0,00	0,00	0,00
2/211200+829000	Sonstige Einnahmen	2116	3116	18	2	121,50	500,00	-378,50	145,35	500,00	-354,65
2/211200+862000	Schülerhaltungsbeiträge	2121	3121	15	21	2 410,84	2 400,00	10,84	2 380,00	2 400,00	-20,00
<b>SU 21 / 31</b>	<b>Summe Erträge / Einzahlungen operative Gebarung</b>					<b>3 006,48</b>	<b>2 900,00</b>	<b>106,48</b>	<b>2 525,35</b>	<b>2 900,00</b>	<b>-374,65</b>
1/211200-400000	Geringwertige Wirtschaftsgüter	2221	3221	23	2	1 314,80	1 200,00	114,80	1 314,80	1 200,00	114,80
1/211200-400100	Gw. Lehr- und Lernmittel	2221	3221	23	2	1 379,34	1 100,00	279,34	1 379,34	1 100,00	279,34
1/211200-454000	Reinigungsmittel	2221	3221	23	22	521,05	700,00	-178,95	521,05	700,00	-178,95
1/211200-456000	Büromittel	2221	3221	23	2	594,12	600,00	-5,88	594,12	600,00	-5,88
1/211200-457000	Druckwerke	2221	3221	23	2	449,60	400,00	49,60	449,60	400,00	49,60
1/211200-457100	Lehrer- und Schülerbücherei	2221	3221	23	2	371,92	400,00	-28,08	371,92	400,00	-28,08
1/211200-459000	Sonstige Verbrauchsgüter	2221	3221	23	2	450,69	300,00	150,69	450,69	300,00	150,69
1/211200-459200	Handarbeitsmaterial	2221	3221	23	2	180,27	200,00	-19,73	180,27	200,00	-19,73
1/211200-510000	Geldbezüge Vb	2211	3211	20	3	9 511,10	10 000,00	-488,90	9 511,10	10 000,00	-488,90
1/211200-523000	Fallweise Bedienstete	2211	3211	20	3	1 500,86	1 200,00	300,86	1 500,86	1 200,00	300,86
1/211200-565000	Mehrleistungsvergütungen	2211	3211	20	3	0,00	300,00	-300,00	0,00	300,00	-300,00
1/211200-569000	Sonstige Nebengebühren	2211	3211	20	3	2 163,70	2 000,00	163,70	2 163,70	2 000,00	163,70

		MVAG		VCQU	AOB	Ergebnisrechnung			Finanzierungsrechnung		
		EH	FH			RA 2022	VA 2022	RA - VA	RA 2022	VA 2022	RA - VA
1/211200-580000	DGB zum Ausgleichsfonds für Familienbeihilfen	2212	3212	20	3	497,70	500,00	-2,30	497,70	500,00	-2,30
1/211200-582000	Dienstgeberbeiträge zur sozialen Sicherheit	2212	3212	20	3	2 652,22	2 700,00	-47,78	2 652,22	2 700,00	-47,78
1/211200-582100	Betriebliche Mitarbeitervorsorge	2212	3212	20	3	197,33	200,00	-2,67	197,33	200,00	-2,67
1/211200-592000	Dotierung von Rückstellungen für Jubiläumszuwendungen	2214				24,40	300,00	-275,60	0,00	0,00	0,00
1/211200-600000	Strom	2222	3222	24	22	637,18	700,00	-62,82	637,18	700,00	-62,82
1/211200-600300	Wärmelieferung	2222	3222	24	22	6 820,86	6 500,00	320,86	6 820,86	6 500,00	320,86
1/211200-614000	Instandhaltung Gebäude	2224	3224	24	22	2 609,73	2 500,00	109,73	2 609,73	2 500,00	109,73
1/211200-618000	Instandhaltung Einrichtung	2224	3224	24	2	1 471,94	1 000,00	471,94	1 471,94	1 000,00	471,94
1/211200-630000	Postdienste	2222	3222	24	2	52,27	100,00	-47,73	52,27	100,00	-47,73
1/211200-631000	Telekommunikationsdienste	2222	3222	24	5	540,41	700,00	-159,59	540,41	700,00	-159,59
1/211200-670000	Versicherungen	2222	3222	24	22	1 457,84	1 500,00	-42,16	1 457,84	1 500,00	-42,16
1/211200-680000	Planmäßige Abschreibung	2226				4 907,63	4 800,00	107,63	0,00	0,00	0,00
1/211200-710000	Öffentliche Abgaben gem. FAG	2225	3225	24	2	26,09	100,00	-73,91	26,09	100,00	-73,91
1/211200-711000	Gebühren für die Benützung von Gemeindeeinrichtungen gem. FAG	2225	3225	24	2	1 995,79	2 000,00	-4,21	1 995,79	2 000,00	-4,21
1/211200-728000	Entgelte für sonstige Leistungen	2225	3225	24	2	180,80	800,00	-619,20	180,80	800,00	-619,20
1/211200-728100	Unterrichtsfilmbeitrag	2225	3225	24	2	173,19	200,00	-26,81	173,19	200,00	-26,81
1/211200-728300	Ärztliche Betreuung	2225	3225	24	2	557,94	600,00	-42,06	557,94	600,00	-42,06
1/211200-728500	Reprographievergütung	2225	3225	24	2	17,34	100,00	-82,66	17,34	100,00	-82,66
1/211200-728800	Bauhofleistungen	2225	3225	24	22	1 226,40	1 500,00	-273,60	1 226,40	1 500,00	-273,60
1/211200-768000	Schülertransportkosten	2234	3234	27	2	653,02	700,00	-46,98	653,02	700,00	-46,98
<b>SU 22 / 32</b>	<b>Summe Aufwendungen / Auszahlungen operative Gebarung</b>					<b>45 137,53</b>	<b>45 900,00</b>	<b>-762,47</b>	<b>40 205,50</b>	<b>40 800,00</b>	<b>-594,50</b>
<b>SA 0 / SA 1</b>	<b>(0) Nettoergebnis (21 - 22) / (1) Geldfluss operative Gebarung (31 - 32)</b>					<b>-42 131,05</b>	<b>-43 000,00</b>	<b>868,95</b>	<b>-37 680,15</b>	<b>-37 900,00</b>	<b>219,85</b>
<b>SU 23</b>	<b>Summe Haushaltsrücklagen</b>					<b>0,00</b>	<b>0,00</b>	<b>0,00</b>	<b>0,00</b>	<b>0,00</b>	<b>0,00</b>
<b>SA00</b>	<b>Nettoergebnis nach Zuw./Entn. Haushaltsrücklagen (Saldo 0 +/- SU23)</b>					<b>-42 131,05</b>	<b>-43 000,00</b>	<b>868,95</b>			
<b>Investive Gebarung</b>											
<b>SU 33</b>	<b>Summe Einzahlungen investive Gebarung</b>								<b>0,00</b>	<b>0,00</b>	<b>0,00</b>
1/211200-042000	Schulausstattung		3415	2 41	2	0,00	0,00	0,00	924,11	1 000,00	-75,89
1/211200-042100	Lehrmittel		3415	2 41	2	0,00	0,00	0,00	0,00	1 000,00	-1 000,00
<b>SU 34</b>	<b>Summe Auszahlungen investive Gebarung</b>								<b>924,11</b>	<b>2 000,00</b>	<b>-1 075,89</b>
<b>SA2</b>	<b>Saldo (2) Geldfluss aus der Investiven Gebarung (33 - 34)</b>								<b>-924,11</b>	<b>-2 000,00</b>	<b>1 075,89</b>
<b>SA3</b>	<b>Saldo (3) Nettofinanzierungssaldo (Saldo 1 + Saldo 2)</b>								<b>-38 604,26</b>	<b>-39 900,00</b>	<b>1 295,74</b>
<b>Finanzierungstätigkeit</b>											
<b>SU 35</b>	<b>Summe Einzahlungen aus der Finanzierungstätigkeit</b>								<b>0,00</b>	<b>0,00</b>	<b>0,00</b>
<b>SU 36</b>	<b>Summe Auszahlungen aus der Finanzierungstätigkeit</b>								<b>0,00</b>	<b>0,00</b>	<b>0,00</b>
<b>SA4</b>	<b>Saldo (4) Geldfluss aus der Finanzierungstätigkeit (35 - 36)</b>								<b>0,00</b>	<b>0,00</b>	<b>0,00</b>

		MVAG				AOB	Ergebnisrechnung			Finanzierungsrechnung		
		EH	FH	VCQU	RA 2022		VA 2022	RA - VA	RA 2022	VA 2022	RA - VA	
<b>SA5</b>	<b>Saldo (5) Geldfluss aus der voranschlagswirksamen Gebarung (Saldo 3 + Saldo 4)</b>								<b>-38 604,26</b>	<b>-39 900,00</b>	<b>1 295,74</b>	
<b>211300</b>	<b>Volksschule St. Leonhard/W.</b>											
<b>Operative Gebarung</b>												
2/211300+817000	Erträge aus der Auflösung von sonstigen Rückstellungen	2117				264,91	0,00	264,91	0,00	0,00	0,00	
2/211300+829000	Sonstige Einnahmen	2116	3116	18	2	37,50	100,00	-62,50	37,50	100,00	-62,50	
<b>SU 21 / 31</b>	<b>Summe Erträge / Einzahlungen operative Gebarung</b>					<b>302,41</b>	<b>100,00</b>	<b>202,41</b>	<b>37,50</b>	<b>100,00</b>	<b>-62,50</b>	
1/211300-400000	Geringwertige Wirtschaftsgüter	2221	3221	23	2	5 224,41	3 000,00	2 224,41	5 055,18	3 000,00	2 055,18	
1/211300-400100	Gw. Lehr- und Lernmittel	2221	3221	23	2	300,61	1 100,00	-799,39	300,61	1 100,00	-799,39	
1/211300-400200	Dienstbekleidung	2221	3221	23	2	0,00	100,00	-100,00	0,00	100,00	-100,00	
1/211300-451000	Brennstoffe	2221	3221	23	22	11 195,16	9 000,00	2 195,16	11 195,16	9 000,00	2 195,16	
1/211300-454000	Reinigungsmittel	2221	3221	23	22	696,96	900,00	-203,04	696,96	900,00	-203,04	
1/211300-456000	Büromittel	2221	3221	23	2	1 516,82	1 300,00	216,82	1 516,82	1 300,00	216,82	
1/211300-457000	Druckwerke	2221	3221	23	2	101,04	300,00	-198,96	101,04	300,00	-198,96	
1/211300-457100	Lehrer- und Schülerbücherei	2221	3221	23	2	358,95	300,00	58,95	358,95	300,00	58,95	
1/211300-459000	Sonstige Verbrauchsgüter	2221	3221	23	2	139,49	200,00	-60,51	139,49	200,00	-60,51	
1/211300-459200	Handarbeitsmaterial	2221	3221	23	2	683,05	200,00	483,05	683,05	200,00	483,05	
1/211300-510000	Geldbezüge Vb	2211	3211	20	3	17 155,24	17 200,00	-44,76	17 155,24	17 200,00	-44,76	
1/211300-523000	Fallweise Bedienstete	2211	3211	20	3	155,26	700,00	-544,74	155,26	700,00	-544,74	
1/211300-569000	Sonstige Nebengebühren	2211	3211	20	3	1 193,50	1 200,00	-6,50	1 193,50	1 200,00	-6,50	
1/211300-580000	DGB zum Ausgleichsfonds für Familienbeihilfen	2212	3212	20	3	721,63	800,00	-78,37	721,63	800,00	-78,37	
1/211300-582000	Dienstgeberbeiträge zur sozialen Sicherheit	2212	3212	20	3	3 680,41	3 800,00	-119,59	3 680,41	3 800,00	-119,59	
1/211300-582100	Betriebliche Mitarbeitervorsorge	2212	3212	20	3	280,09	300,00	-19,91	280,09	300,00	-19,91	
1/211300-592000	Dotierung von Rückstellungen für Jubiläumszuwendungen	2214				0,00	300,00	-300,00	0,00	0,00	0,00	
1/211300-600000	Strom	2222	3222	24	22	1 746,07	1 800,00	-53,93	1 746,07	1 800,00	-53,93	
1/211300-610000	Instandhaltung Grünanlagen	2224	3224	24	22	0,00	100,00	-100,00	0,00	100,00	-100,00	
1/211300-614000	Instandhaltung Gebäude	2224	3224	24	22	1 513,78	4 000,00	-2 486,22	2 838,46	4 000,00	-1 161,54	
1/211300-618000	Instandhaltung Einrichtung	2224	3224	24	2	1 331,70	500,00	831,70	1 331,70	500,00	831,70	
1/211300-630000	Postdienste	2222	3222	24	2	68,24	100,00	-31,76	68,24	100,00	-31,76	
1/211300-631000	Telekommunikationsdienste	2222	3222	24	5	498,84	500,00	-1,16	498,84	500,00	-1,16	
1/211300-670000	Versicherungen	2222	3222	24	22	1 522,90	1 600,00	-77,10	1 522,90	1 600,00	-77,10	
1/211300-680000	Planmäßige Abschreibung	2226				2 602,87	2 600,00	2,87	0,00	0,00	0,00	
1/211300-700000	Sonstige Betriebskosten	2223	3223	24	2	821,92	800,00	21,92	534,63	800,00	-265,37	
1/211300-711000	Gebühren für die Benützung von Gemeindeeinrichtungen gem. FAG	2225	3225	24	2	1 380,04	1 400,00	-19,96	1 380,04	1 400,00	-19,96	
1/211300-728000	Entgelte für sonstige Leistungen	2225	3225	24	2	452,00	500,00	-48,00	452,00	500,00	-48,00	

		MVAG		VCQU	AOB	Ergebnisrechnung			Finanzierungsrechnung		
		EH	FH			RA 2022	VA 2022	RA - VA	RA 2022	VA 2022	RA - VA
1/211300-728100	Unterrichtsfilmbeitrag	2225	3225	24	2	146,13	100,00	46,13	146,13	100,00	46,13
1/211300-728300	Ärztliche Betreuung	2225	3225	24	2	428,25	400,00	28,25	428,25	400,00	28,25
1/211300-728500	Reprographievergütung	2225	3225	24	2	14,63	100,00	-85,37	14,63	100,00	-85,37
1/211300-728800	Bauhofleistungen	2225	3225	24	22	1 092,00	2 000,00	-908,00	1 092,00	2 000,00	-908,00
1/211300-768000	Schülertransportkosten	2234	3234	27	2	1 171,39	700,00	471,39	1 171,39	700,00	471,39
<b>SU 22 / 32</b>	<b>Summe Aufwendungen / Auszahlungen operative Gebarung</b>					<b>58 193,38</b>	<b>57 900,00</b>	<b>293,38</b>	<b>56 458,67</b>	<b>55 000,00</b>	<b>1 458,67</b>
<b>SA 0 / SA 1</b>	<b>(0) Nettoergebnis (21 - 22) / (1) Geldfluss operative Gebarung (31 - 32)</b>					<b>-57 890,97</b>	<b>-57 800,00</b>	<b>-90,97</b>	<b>-56 421,17</b>	<b>-54 900,00</b>	<b>-1 521,17</b>
<b>SU 23</b>	<b>Summe Haushaltsrücklagen</b>					<b>0,00</b>	<b>0,00</b>	<b>0,00</b>	<b>0,00</b>	<b>0,00</b>	<b>0,00</b>
<b>SA00</b>	<b>Nettoergebnis nach Zuw./Entn. Haushaltsrücklagen (Saldo 0 +/- SU23)</b>					<b>-57 890,97</b>	<b>-57 800,00</b>	<b>-90,97</b>			
<b>Investive Gebarung</b>											
<b>SU 33</b>	<b>Summe Einzahlungen investive Gebarung</b>								<b>0,00</b>	<b>0,00</b>	<b>0,00</b>
1/211300-042000	Schulausstattung		3415	2 41	2	0,00	0,00	0,00	0,00	1 000,00	-1 000,00
<b>SU 34</b>	<b>Summe Auszahlungen investive Gebarung</b>								<b>0,00</b>	<b>1 000,00</b>	<b>-1 000,00</b>
<b>SA2</b>	<b>Saldo (2) Geldfluss aus der Investiven Gebarung (33 - 34)</b>								<b>0,00</b>	<b>-1 000,00</b>	<b>1 000,00</b>
<b>SA3</b>	<b>Saldo (3) Nettofinanzierungssaldo (Saldo 1 + Saldo 2)</b>								<b>-56 421,17</b>	<b>-55 900,00</b>	<b>-521,17</b>
<b>Finanzierungstätigkeit</b>											
<b>SU 35</b>	<b>Summe Einzahlungen aus der Finanzierungstätigkeit</b>								<b>0,00</b>	<b>0,00</b>	<b>0,00</b>
<b>SU 36</b>	<b>Summe Auszahlungen aus der Finanzierungstätigkeit</b>								<b>0,00</b>	<b>0,00</b>	<b>0,00</b>
<b>SA4</b>	<b>Saldo (4) Geldfluss aus der Finanzierungstätigkeit (35 - 36)</b>								<b>0,00</b>	<b>0,00</b>	<b>0,00</b>
<b>SA5</b>	<b>Saldo (5) Geldfluss aus der voranschlagswirksamen Gebarung (Saldo 3 + Saldo 4)</b>								<b>-56 421,17</b>	<b>-55 900,00</b>	<b>-521,17</b>
<b>211400</b>	<b>Volksschule Windhag</b>										
<b>Operative Gebarung</b>											
2/211400+817000	Erträge aus der Auflösung von sonstigen Rückstellungen			2117		289,80	0,00	289,80	0,00	0,00	0,00
2/211400+829000	Sonstige Einnahmen	2116	3116	18	2	0,00	2 500,00	-2 500,00	1 938,93	2 500,00	-561,07
<b>SU 21 / 31</b>	<b>Summe Erträge / Einzahlungen operative Gebarung</b>					<b>289,80</b>	<b>2 500,00</b>	<b>-2 210,20</b>	<b>1 938,93</b>	<b>2 500,00</b>	<b>-561,07</b>
1/211400-400000	Geringwertige Wirtschaftsgüter	2221	3221	23	2	618,16	1 700,00	-1 081,84	618,16	1 700,00	-1 081,84
1/211400-400100	Gw. Lehr- und Lernmittel	2221	3221	23	2	577,33	1 100,00	-522,67	585,55	1 100,00	-514,45
1/211400-400200	Dienstbekleidung	2221	3221	23	2	0,00	100,00	-100,00	0,00	100,00	-100,00
1/211400-451000	Brennstoffe	2221	3221	23	22	11 733,27	10 000,00	1 733,27	11 733,27	10 000,00	1 733,27
1/211400-454000	Reinigungsmittel	2221	3221	23	22	515,80	700,00	-184,20	515,80	700,00	-184,20
1/211400-456000	Büromittel	2221	3221	23	2	756,41	800,00	-43,59	756,41	800,00	-43,59
1/211400-457000	Druckwerke	2221	3221	23	2	8,01	300,00	-291,99	8,01	300,00	-291,99
1/211400-457100	Lehrer- und Schülerbücherei	2221	3221	23	2	495,61	400,00	95,61	495,61	400,00	95,61
1/211400-459000	Sonstige Verbrauchsgüter	2221	3221	23	2	399,93	100,00	299,93	399,93	100,00	299,93
1/211400-459200	Handarbeitsmaterial	2221	3221	23	2	216,44	200,00	16,44	216,44	200,00	16,44
1/211400-510000	Geldbezüge Vb	2211	3211	20	3	17 145,35	17 500,00	-354,65	17 145,35	17 500,00	-354,65

		MVAG		VCQU	AOB	Ergebnisrechnung			Finanzierungsrechnung		
		EH	FH			RA 2022	VA 2022	RA - VA	RA 2022	VA 2022	RA - VA
1/211400-523000	Fallweise Bedienstete	2211	3211	20	3	593,81	700,00	-106,19	593,81	700,00	-106,19
1/211400-569000	Sonstige Nebengebühren	2211	3211	20	3	530,81	1 000,00	-469,19	530,81	1 000,00	-469,19
1/211400-580000	DGB zum Ausgleichsfonds für Familienbeihilfen	2212	3212	20	3	727,41	800,00	-72,59	727,41	800,00	-72,59
1/211400-582000	Dienstgeberbeiträge zur sozialen Sicherheit	2212	3212	20	3	3 689,69	3 900,00	-210,31	3 689,69	3 900,00	-210,31
1/211400-582100	Betriebliche Mitarbeitervorsorge	2212	3212	20	3	279,71	300,00	-20,29	279,71	300,00	-20,29
1/211400-592000	Dotierung von Rückstellungen für Jubiläumswendungen	2214				0,00	200,00	-200,00	0,00	0,00	0,00
1/211400-600000	Strom	2222	3222	24	22	1 782,40	1 800,00	-17,60	1 782,40	1 800,00	-17,60
1/211400-610000	Instandhaltung Grünanlagen	2224	3224	24	22	0,00	100,00	-100,00	0,00	100,00	-100,00
1/211400-614000	Instandhaltung Gebäude	2224	3224	24	22	2 083,63	30 000,00	-27 916,37	2 083,63	30 000,00	-27 916,37
1/211400-618000	Instandhaltung Einrichtung	2224	3224	24	2	1 165,47	500,00	665,47	1 165,47	500,00	665,47
1/211400-630000	Postdienste	2222	3222	24	2	6,15	100,00	-93,85	6,15	100,00	-93,85
1/211400-631000	Telekommunikationsdienste	2222	3222	24	5	660,14	700,00	-39,86	660,14	700,00	-39,86
1/211400-670000	Versicherungen	2222	3222	24	22	810,08	800,00	10,08	810,08	800,00	10,08
1/211400-680000	Planmäßige Abschreibung	2226				18 932,32	18 800,00	132,32	0,00	0,00	0,00
1/211400-700000	Sonstige Betriebskosten	2223	3223	24	22	175,00	200,00	-25,00	175,00	200,00	-25,00
1/211400-711000	Gebühren für die Benützung von Gemeindeeinrichtungen gem. FAG	2225	3225	24	2	3 590,76	3 500,00	90,76	3 428,00	3 500,00	-72,00
1/211400-728000	Entgelte für sonstige Leistungen	2225	3225	24	2	1 480,37	800,00	680,37	1 480,37	800,00	680,37
1/211400-728100	Unterrichtsfilmbeitrag	2225	3225	24	2	178,59	200,00	-21,41	178,59	200,00	-21,41
1/211400-728300	Ärztliche Betreuung	2225	3225	24	2	682,05	700,00	-17,95	682,05	700,00	-17,95
1/211400-728500	Reprographievergütung	2225	3225	24	2	17,89	100,00	-82,11	17,89	100,00	-82,11
1/211400-728800	Bauhofleistungen	2225	3225	24	22	3 528,00	4 000,00	-472,00	3 528,00	4 000,00	-472,00
1/211400-768000	Schülertransportkosten	2234	3234	27	2	515,02	700,00	-184,98	515,02	700,00	-184,98
<b>SU 22 / 32</b>	<b>Summe Aufwendungen / Auszahlungen operative Gebarung</b>					<b>73 895,61</b>	<b>102 800,00</b>	<b>-28 904,39</b>	<b>54 808,75</b>	<b>83 800,00</b>	<b>-28 991,25</b>
<b>SA 0 / SA 1</b>	<b>(0) Nettoergebnis (21 - 22) / (1) Geldfluss operative Gebarung (31 - 32)</b>					<b>-73 605,81</b>	<b>-100 300,00</b>	<b>26 694,19</b>	<b>-52 869,82</b>	<b>-81 300,00</b>	<b>28 430,18</b>
<b>SU 23</b>	<b>Summe Haushaltsrücklagen</b>					<b>0,00</b>	<b>0,00</b>	<b>0,00</b>	<b>0,00</b>	<b>0,00</b>	<b>0,00</b>
<b>SA00</b>	<b>Nettoergebnis nach Zuw./Entn. Haushaltsrücklagen (Saldo 0 +/- SU23)</b>					<b>-73 605,81</b>	<b>-100 300,00</b>	<b>26 694,19</b>			
<b>Investive Gebarung</b>											
<b>SU 33</b>	<b>Summe Einzahlungen investive Gebarung</b>								<b>0,00</b>	<b>0,00</b>	<b>0,00</b>
1/211400-042000	Schulausstattung		3415	2 41	2	0,00	0,00	0,00	2 425,73	0,00	2 425,73
<b>SU 34</b>	<b>Summe Auszahlungen investive Gebarung</b>								<b>2 425,73</b>	<b>0,00</b>	<b>2 425,73</b>
<b>SA2</b>	<b>Saldo (2) Geldfluss aus der Investiven Gebarung (33 - 34)</b>								<b>-2 425,73</b>	<b>0,00</b>	<b>-2 425,73</b>
<b>SA3</b>	<b>Saldo (3) Nettofinanzierungssaldo (Saldo 1 + Saldo 2)</b>								<b>-55 295,55</b>	<b>-81 300,00</b>	<b>26 004,45</b>
<b>Finanzierungstätigkeit</b>											
<b>SU 35</b>	<b>Summe Einzahlungen aus der Finanzierungstätigkeit</b>								<b>0,00</b>	<b>0,00</b>	<b>0,00</b>
<b>SU 36</b>	<b>Summe Auszahlungen aus der Finanzierungstätigkeit</b>								<b>0,00</b>	<b>0,00</b>	<b>0,00</b>



		MVAG		VCQU	AOB	Ergebnisrechnung			Finanzierungsrechnung		
		EH	FH			RA 2022	VA 2022	RA - VA	RA 2022	VA 2022	RA - VA
<b>SA4</b>	<b>Saldo (4) Geldfluss aus der Finanzierungstätigkeit (35 – 36)</b>								<b>0,00</b>	<b>0,00</b>	<b>0,00</b>
<b>SA5</b>	<b>Saldo (5) Geldfluss aus der voranschlagswirksamen Gebarung (Saldo 3 + Saldo 4)</b>								<b>-55 295,55</b>	<b>-81 300,00</b>	<b>26 004,45</b>
<b>211500</b>	<b>Volksschule Zell/Ybbs</b>										
<b>Operative Gebarung</b>											
2/211500+810000	Elternbeiträge	2114	3114	13	2	18 438,88	13 000,00	5 438,88	14 385,87	13 000,00	1 385,87
2/211500+813000	Erträge aus der Auflösung von Investitionszuschüssen (Kapitaltransfers)	2127				4 727,91	4 500,00	227,91	0,00	0,00	0,00
2/211500+817000	Erträge aus der Auflösung von sonstigen Rückstellungen	2117				26 277,35	26 300,00	-22,65	0,00	0,00	0,00
2/211500+829000	Sonstige Einnahmen	2116	3116	18	22	0,00	200,00	-200,00	0,00	200,00	-200,00
2/211500+861400	Beitrag Land NÖ Nachmittagsbetreuung	2121	3121	15	2	9 000,00	9 000,00	0,00	9 000,00	9 000,00	0,00
2/211500+862000	Schulerhaltungsbeiträge	2121	3121	15	21	4 355,76	0,00	4 355,76	4 355,76	0,00	4 355,76
<b>SU 21 / 31</b>	<b>Summe Erträge / Einzahlungen operative Gebarung</b>					<b>62 799,90</b>	<b>53 000,00</b>	<b>9 799,90</b>	<b>27 741,63</b>	<b>22 200,00</b>	<b>5 541,63</b>
1/211500-400000	Geringwertige Wirtschaftsgüter	2221	3221	23	2	4 632,89	3 000,00	1 632,89	4 159,91	3 000,00	1 159,91
1/211500-400100	Gw. Lehr- und Lernmittel	2221	3221	23	2	2 990,60	2 500,00	490,60	2 966,30	2 500,00	466,30
1/211500-454000	Reinigungsmittel	2221	3221	23	22	4 324,57	3 600,00	724,57	4 324,57	3 600,00	724,57
1/211500-456000	Büromittel	2221	3221	23	2	2 882,78	3 000,00	-117,22	2 493,09	3 000,00	-506,91
1/211500-457000	Druckwerke	2221	3221	23	2	909,85	800,00	109,85	819,01	800,00	19,01
1/211500-457100	Lehrer- und Schülerbücherei	2221	3221	23	2	2 151,25	1 700,00	451,25	2 151,25	1 700,00	451,25
1/211500-459000	Sonstige Verbrauchsgüter	2221	3221	23	2	996,45	700,00	296,45	996,45	700,00	296,45
1/211500-459200	Handarbeitsmaterial	2221	3221	23	2	1 438,17	1 200,00	238,17	1 438,17	1 200,00	238,17
1/211500-510000	Geldbezüge Vb	2211	3211	20	3	79 104,55	81 400,00	-2 295,45	79 104,55	81 400,00	-2 295,45
1/211500-511100	Abfertigungen	2211	3211	20	3	27 198,00	27 200,00	-2,00	27 198,00	27 200,00	-2,00
1/211500-523000	Fallweise Bedienstete	2211	3211	20	3	6 979,81	6 500,00	479,81	6 979,81	6 500,00	479,81
1/211500-565000	Mehrleistungsvergütungen	2211	3211	20	3	390,85	1 500,00	-1 109,15	390,85	1 500,00	-1 109,15
1/211500-569000	Sonstige Nebengebühren	2211	3211	20	3	1 123,54	2 500,00	-1 376,46	1 123,54	2 500,00	-1 376,46
1/211500-580000	DGB zum Ausgleichsfonds für Familienbeihilfen	2212	3212	20	3	3 400,94	3 600,00	-199,06	3 400,94	3 600,00	-199,06
1/211500-582000	Dienstgeberbeiträge zur sozialen Sicherheit	2212	3212	20	3	17 730,55	18 400,00	-669,45	17 730,55	18 400,00	-669,45
1/211500-582100	Betriebliche Mitarbeitervorsorge	2212	3212	20	3	991,81	1 100,00	-108,19	991,81	1 100,00	-108,19
1/211500-592000	Dotierung von Rückstellungen für Jubiläumszuwendungen	2214				684,58	400,00	284,58	0,00	0,00	0,00
1/211500-600000	Strom	2222	3222	24	22	2 744,07	3 000,00	-255,93	2 744,07	3 000,00	-255,93
1/211500-600300	Wärmelieferung	2222	3222	24	22	15 762,77	15 800,00	-37,23	15 762,77	15 800,00	-37,23
1/211500-610000	Instandhaltung Grünanlagen	2224	3224	24	22	774,73	500,00	274,73	774,73	500,00	274,73
1/211500-614000	Instandhaltung Gebäude	2224	3224	24	22	6 151,25	6 000,00	151,25	6 782,59	6 000,00	782,59
1/211500-618000	Instandhaltung Einrichtung	2224	3224	24	2	3 182,33	1 800,00	1 382,33	3 022,33	1 800,00	1 222,33
1/211500-630000	Postdienste	2222	3222	24	2	361,48	300,00	61,48	361,48	300,00	61,48

		MVAG		VCQU	AOB	Ergebnisrechnung			Finanzierungsrechnung		
		EH	FH			RA 2022	VA 2022	RA - VA	RA 2022	VA 2022	RA - VA
1/211500-631000	Telekommunikationsdienste	2222	3222	24	5	915,09	900,00	15,09	915,09	900,00	15,09
1/211500-670000	Versicherungen	2222	3222	24	22	3 956,65	4 000,00	-43,35	3 956,65	4 000,00	-43,35
1/211500-680000	Planmäßige Abschreibung	2226				61 002,25	59 600,00	1 402,25	0,00	0,00	0,00
1/211500-710000	Öffentliche Abgaben gem. FAG	2225	3225	24	2	185,16	200,00	-14,84	185,16	200,00	-14,84
1/211500-711000	Gebühren für die Benützung von Gemeindeeinrichtungen gem. FAG	2225	3225	24	2	7 631,99	7 700,00	-68,01	7 631,99	7 700,00	-68,01
1/211500-728000	Entgelte für sonstige Leistungen	2225	3225	24	2	872,64	4 300,00	-3 427,36	872,64	4 300,00	-3 427,36
1/211500-728100	Unterrichtsfilmbeitrag	2225	3225	24	2	768,51	800,00	-31,49	768,51	800,00	-31,49
1/211500-728200	Kosten Mittagessen	2225	3225	24	2	5 191,94	5 500,00	-308,06	5 614,12	5 500,00	114,12
1/211500-728300	Ärztliche Betreuung	2225	3225	24	2	2 243,67	2 300,00	-56,33	2 243,67	2 300,00	-56,33
1/211500-728500	Reprographievergütung	2225	3225	24	2	76,96	100,00	-23,04	76,96	100,00	-23,04
1/211500-728800	Bauhofleistungen	2225	3225	24	2	7 569,07	3 000,00	4 569,07	7 569,07	3 000,00	4 569,07
<b>SU 22 / 32</b>	<b>Summe Aufwendungen / Auszahlungen operative Gebarung</b>					<b>277 321,75</b>	<b>274 900,00</b>	<b>2 421,75</b>	<b>215 550,63</b>	<b>214 900,00</b>	<b>650,63</b>
<b>SA 0 / SA 1</b>	<b>(0) Nettoergebnis (21 - 22) / (1) Geldfluss operative Gebarung (31 - 32)</b>					<b>-214 521,85</b>	<b>-221 900,00</b>	<b>7 378,15</b>	<b>-187 809,00</b>	<b>-192 700,00</b>	<b>4 891,00</b>
<b>SU 23</b>	<b>Summe Haushaltsrücklagen</b>					<b>0,00</b>	<b>0,00</b>	<b>0,00</b>	<b>0,00</b>	<b>0,00</b>	<b>0,00</b>
<b>SA00</b>	<b>Nettoergebnis nach Zuw./Entn. Haushaltsrücklagen (Saldo 0 +/- SU23)</b>					<b>-214 521,85</b>	<b>-221 900,00</b>	<b>7 378,15</b>			
<b>Investive Gebarung</b>											
2/211500+301000	Beitrag NÖ Schul- und Kindergartenfonds		3331	33	2	0,00	0,00	0,00	2 500,00	1 800,00	700,00
<b>SU 33</b>	<b>Summe Einzahlungen investive Gebarung</b>								<b>2 500,00</b>	<b>1 800,00</b>	<b>700,00</b>
1/211500-042000	Schulausstattung		3415	2 41	2	0,00	0,00	0,00	16 507,34	15 000,00	1 507,34
<b>SU 34</b>	<b>Summe Auszahlungen investive Gebarung</b>								<b>16 507,34</b>	<b>15 000,00</b>	<b>1 507,34</b>
<b>SA2</b>	<b>Saldo (2) Geldfluss aus der Investiven Gebarung (33 - 34)</b>								<b>-14 007,34</b>	<b>-13 200,00</b>	<b>-807,34</b>
<b>SA3</b>	<b>Saldo (3) Nettofinanzierungssaldo (Saldo 1 + Saldo 2)</b>								<b>-201 816,34</b>	<b>-205 900,00</b>	<b>4 083,66</b>
<b>Finanzierungstätigkeit</b>											
<b>SU 35</b>	<b>Summe Einzahlungen aus der Finanzierungstätigkeit</b>								<b>0,00</b>	<b>0,00</b>	<b>0,00</b>
<b>SU 36</b>	<b>Summe Auszahlungen aus der Finanzierungstätigkeit</b>								<b>0,00</b>	<b>0,00</b>	<b>0,00</b>
<b>SA4</b>	<b>Saldo (4) Geldfluss aus der Finanzierungstätigkeit (35 - 36)</b>								<b>0,00</b>	<b>0,00</b>	<b>0,00</b>
<b>SA5</b>	<b>Saldo (5) Geldfluss aus der voranschlagswirksamen Gebarung (Saldo 3 + Saldo 4)</b>								<b>-201 816,34</b>	<b>-205 900,00</b>	<b>4 083,66</b>
<b>212</b>	<b>Hauptschulen</b>										
<b>212000</b>	<b>Mittelschulgemeinden</b>										
<b>Operative Gebarung</b>											
2/212000+827000	Personalkostenersätze	2116	3116	18	3	23 505,44	21 400,00	2 105,44	20 783,18	21 400,00	-616,82
<b>SU 21 / 31</b>	<b>Summe Erträge / Einzahlungen operative Gebarung</b>					<b>23 505,44</b>	<b>21 400,00</b>	<b>2 105,44</b>	<b>20 783,18</b>	<b>21 400,00</b>	<b>-616,82</b>
1/212000-510000	Geldbezüge Vb	2211	3211	20	3	11 997,24	12 000,00	-2,76	11 997,24	12 000,00	-2,76
1/212000-523000	Fallweise Bedienstete	2211	3211	20	3	6 579,61	4 500,00	2 079,61	6 579,61	4 500,00	2 079,61
1/212000-565000	Mehrleistungsvergütungen	2211	3211	20	3	188,42	500,00	-311,58	188,42	500,00	-311,58

		MVAG		VCQU	AOB	Ergebnisrechnung			Finanzierungsrechnung		
		EH	FH			RA 2022	VA 2022	RA - VA	RA 2022	VA 2022	RA - VA
1/212000-580000	DGB zum Ausgleichsfonds für Familienbeihilfen	2212	3212	20	3	724,47	700,00	24,47	724,47	700,00	24,47
1/212000-582000	Dienstgeberbeiträge zur sozialen Sicherheit	2212	3212	20	3	3 730,46	3 400,00	330,46	3 730,46	3 400,00	330,46
1/212000-582100	Betriebliche Mitarbeitervorsorge	2212	3212	20	3	285,10	300,00	-14,90	285,10	300,00	-14,90
1/212000-720000	Schulumlagen/Schülerhaltungsbeitr.	2225	3225	24	21	448 859,11	500 000,00	-51 140,89	448 859,11	500 000,00	-51 140,89
1/212000-768000	Schülertransportkosten	2234	3234	27	2	1 500,00	1 500,00	0,00	1 500,00	1 500,00	0,00
<b>SU 22 / 32</b>	<b>Summe Aufwendungen / Auszahlungen operative Gebarung</b>					<b>473 864,41</b>	<b>522 900,00</b>	<b>-49 035,59</b>	<b>473 864,41</b>	<b>522 900,00</b>	<b>-49 035,59</b>
<b>SA 0 / SA 1</b>	<b>(0) Nettoergebnis (21 - 22) / (1) Geldfluss operative Gebarung (31 - 32)</b>					<b>-450 358,97</b>	<b>-501 500,00</b>	<b>51 141,03</b>	<b>-453 081,23</b>	<b>-501 500,00</b>	<b>48 418,77</b>
<b>SU 23</b>	<b>Summe Haushaltsrücklagen</b>					<b>0,00</b>	<b>0,00</b>	<b>0,00</b>	<b>0,00</b>	<b>0,00</b>	<b>0,00</b>
<b>SA00</b>	<b>Nettoergebnis nach Zuw./Entn. Haushaltsrücklagen (Saldo 0 +/- SU23)</b>					<b>-450 358,97</b>	<b>-501 500,00</b>	<b>51 141,03</b>			
<b>Investive Gebarung</b>											
<b>SU 33</b>	<b>Summe Einzahlungen investive Gebarung</b>								<b>0,00</b>	<b>0,00</b>	<b>0,00</b>
<b>SU 34</b>	<b>Summe Auszahlungen investive Gebarung</b>								<b>0,00</b>	<b>0,00</b>	<b>0,00</b>
<b>SA2</b>	<b>Saldo (2) Geldfluss aus der Investiven Gebarung (33 - 34)</b>								<b>0,00</b>	<b>0,00</b>	<b>0,00</b>
<b>SA3</b>	<b>Saldo (3) Nettofinanzierungssaldo (Saldo 1 + Saldo 2)</b>								<b>-453 081,23</b>	<b>-501 500,00</b>	<b>48 418,77</b>
<b>Finanzierungstätigkeit</b>											
<b>SU 35</b>	<b>Summe Einzahlungen aus der Finanzierungstätigkeit</b>								<b>0,00</b>	<b>0,00</b>	<b>0,00</b>
<b>SU 36</b>	<b>Summe Auszahlungen aus der Finanzierungstätigkeit</b>								<b>0,00</b>	<b>0,00</b>	<b>0,00</b>
<b>SA4</b>	<b>Saldo (4) Geldfluss aus der Finanzierungstätigkeit (35 - 36)</b>								<b>0,00</b>	<b>0,00</b>	<b>0,00</b>
<b>SA5</b>	<b>Saldo (5) Geldfluss aus der voranschlagswirksamen Gebarung (Saldo 3 + Saldo 4)</b>								<b>-453 081,23</b>	<b>-501 500,00</b>	<b>48 418,77</b>
<b>213</b>	<b>Sonderschulen</b>										
<b>213000</b>	<b>Sonderpädagogisches Zentrum</b>										
<b>Operative Gebarung</b>											
2/213000+810000	Elternbeiträge	2114	3114	13	2	14 943,30	14 000,00	943,30	11 481,70	14 000,00	-2 518,30
2/213000+813000	Erträge aus der Auflösung von Investitionszuschüssen (Kapitaltransfers)	2127				76,92	0,00	76,92	0,00	0,00	0,00
2/213000+817000	Erträge aus der Auflösung von sonstigen Rückstellungen	2117				5 736,74	0,00	5 736,74	0,00	0,00	0,00
2/213000+861300	Beitrag Land NÖ Betreuungspersonal	2121	3121	15	3	18 000,00	21 000,00	-3 000,00	18 000,00	21 000,00	-3 000,00
2/213000+861400	Beitrag Land NÖ Nachmittagsbetreuung	2121	3121	15	2	18 000,00	18 000,00	0,00	18 000,00	18 000,00	0,00
2/213000+862000	Schülerhaltungsbeiträge	2121	3121	15	21	159 801,93	135 000,00	24 801,93	140 928,21	135 000,00	5 928,21
<b>SU 21 / 31</b>	<b>Summe Erträge / Einzahlungen operative Gebarung</b>					<b>216 558,89</b>	<b>188 000,00</b>	<b>28 558,89</b>	<b>188 409,91</b>	<b>188 000,00</b>	<b>409,91</b>
1/213000-400000	Geringwertige Wirtschaftsgüter	2221	3221	23	2	443,70	2 500,00	-2 056,30	443,70	2 500,00	-2 056,30
1/213000-400100	Gw. Lehr- und Lernmittel	2221	3221	23	2	452,89	2 600,00	-2 147,11	452,89	2 600,00	-2 147,11
1/213000-400200	Dienstbekleidung	2221	3221	23	2	192,00	500,00	-308,00	192,00	500,00	-308,00
1/213000-456000	Büromittel	2221	3221	23	2	2 504,33	1 300,00	1 204,33	1 525,83	1 300,00	225,83
1/213000-457000	Druckwerke	2221	3221	23	2	491,60	800,00	-308,40	491,60	800,00	-308,40

		MVAG		VCQU	AOB	Ergebnisrechnung			Finanzierungsrechnung		
		EH	FH			RA 2022	VA 2022	RA - VA	RA 2022	VA 2022	RA - VA
1/213000-457100	Lehrer- und Schülerbücherei	2221	3221	23	2	225,30	700,00	-474,70	0,00	700,00	-700,00
1/213000-459000	Sonstige Verbrauchsgüter	2221	3221	23	2	44,35	500,00	-455,65	44,35	500,00	-455,65
1/213000-459200	Handarbeitsmaterial	2221	3221	23	2	282,17	1 300,00	-1 017,83	282,17	1 300,00	-1 017,83
1/213000-510000	Geldbezüge Vb	2211	3211	20	3	112 955,35	116 300,00	-3 344,65	112 955,35	116 300,00	-3 344,65
1/213000-523000	Fallweise Bedienstete	2211	3211	20	3	2 682,16	4 000,00	-1 317,84	2 682,16	4 000,00	-1 317,84
1/213000-580000	DGB zum Ausgleichsfonds für Familienbeihilfen	2212	3212	20	3	4 620,58	4 700,00	-79,42	4 620,58	4 700,00	-79,42
1/213000-582000	Dienstgeberbeiträge zur sozialen Sicherheit	2212	3212	20	3	23 526,40	23 900,00	-373,60	23 526,40	23 900,00	-373,60
1/213000-582100	Betriebliche Mitarbeitervorsorge	2212	3212	20	3	1 780,33	1 800,00	-19,67	1 780,33	1 800,00	-19,67
1/213000-592000	Dotierung von Rückstellungen für Jubiläumswendungen	2214				0,00	1 400,00	-1 400,00	0,00	0,00	0,00
1/213000-618000	Instandhaltung Einrichtung	2224	3224	24	2	812,99	500,00	312,99	812,99	500,00	312,99
1/213000-630000	Postdienste	2222	3222	24	2	0,00	100,00	-100,00	0,00	100,00	-100,00
1/213000-631000	Telekommunikationsdienste	2222	3222	24	5	234,06	300,00	-65,94	234,06	300,00	-65,94
1/213000-680000	Planmäßige Abschreibung	2226				9 283,19	8 100,00	1 183,19	0,00	0,00	0,00
1/213000-724000	Reisegebühren	2225	3225	24	3	1 336,13	1 000,00	336,13	1 336,13	1 000,00	336,13
1/213000-728000	Entgelte für sonstige Leistungen	2225	3225	24	2	4 016,24	6 100,00	-2 083,76	3 296,24	6 100,00	-2 803,76
1/213000-728100	Unterrichtsfilmbeitrag	2225	3225	24	2	265,19	300,00	-34,81	265,19	300,00	-34,81
1/213000-728200	Kostenbeitrag Nachmittagsbetreuung	2225	3225	24	2	62 805,40	66 000,00	-3 194,60	62 805,40	66 000,00	-3 194,60
1/213000-728210	Kostenbeitrag Mittagessen	2225	3225	24	2	4 140,50	4 000,00	140,50	4 743,20	4 000,00	743,20
1/213000-728300	Ärztliche Betreuung	2225	3225	24	2	721,74	800,00	-78,26	721,74	800,00	-78,26
1/213000-728500	Reprographievergütung	2225	3225	24	2	26,56	100,00	-73,44	26,56	100,00	-73,44
1/213000-728800	Bauhofleistungen	2225	3225	24	2	235,20	2 000,00	-1 764,80	235,20	2 000,00	-1 764,80
1/213000-729600	Kostenanteil Schulzentrum	2225	3225	24	22	104 054,01	108 000,00	-3 945,99	104 054,01	108 000,00	-3 945,99
1/213000-768000	Schülertransportkosten	2234	3234	27	2	0,00	200,00	-200,00	0,00	200,00	-200,00
<b>SU 22 / 32</b>	<b>Summe Aufwendungen / Auszahlungen operative Gebarung</b>					<b>338 132,37</b>	<b>359 800,00</b>	<b>-21 667,63</b>	<b>327 528,08</b>	<b>350 300,00</b>	<b>-22 771,92</b>
<b>SA 0 / SA 1</b>	<b>(0) Nettoergebnis (21 - 22) / (1) Geldfluss operative Gebarung (31 - 32)</b>					<b>-121 573,48</b>	<b>-171 800,00</b>	<b>50 226,52</b>	<b>-139 118,17</b>	<b>-162 300,00</b>	<b>23 181,83</b>
<b>SU 23</b>	<b>Summe Haushaltsrücklagen</b>					<b>0,00</b>	<b>0,00</b>	<b>0,00</b>	<b>0,00</b>	<b>0,00</b>	<b>0,00</b>
<b>SA00</b>	<b>Nettoergebnis nach Zuw./Entn. Haushaltsrücklagen (Saldo 0 +/- SU23)</b>					<b>-121 573,48</b>	<b>-171 800,00</b>	<b>50 226,52</b>			
<b>Investive Gebarung</b>											
2/213000+301000	Beitrag NÖ Schul- und Kindergartenfonds		3331	33	2	0,00	0,00	0,00	1 000,00	800,00	200,00
<b>SU 33</b>	<b>Summe Einzahlungen investive Gebarung</b>								<b>1 000,00</b>	<b>800,00</b>	<b>200,00</b>
1/213000-042000	Schulhausstattung		3415	2 41	2	0,00	0,00	0,00	16 883,30	15 400,00	1 483,30
<b>SU 34</b>	<b>Summe Auszahlungen investive Gebarung</b>								<b>16 883,30</b>	<b>15 400,00</b>	<b>1 483,30</b>
<b>SA2</b>	<b>Saldo (2) Geldfluss aus der Investiven Gebarung (33 - 34)</b>								<b>-15 883,30</b>	<b>-14 600,00</b>	<b>-1 283,30</b>
<b>SA3</b>	<b>Saldo (3) Nettofinanzierungssaldo (Saldo 1 + Saldo 2)</b>								<b>-155 001,47</b>	<b>-176 900,00</b>	<b>21 898,53</b>

		MVAG	MVAG	VCQU	AOB	Ergebnisrechnung			Finanzierungsrechnung		
		EH	FH			RA 2022	VA 2022	RA - VA	RA 2022	VA 2022	RA - VA
<b>Finanzierungstätigkeit</b>											
SU 35	Summe Einzahlungen aus der Finanzierungstätigkeit								0,00	0,00	0,00
SU 36	Summe Auszahlungen aus der Finanzierungstätigkeit								0,00	0,00	0,00
SA4	Saldo (4) Geldfluss aus der Finanzierungstätigkeit (35 – 36)								0,00	0,00	0,00
SA5	Saldo (5) Geldfluss aus der voranschlagswirksamen Gebarung (Saldo 3 + Saldo 4)								-155 001,47	-176 900,00	21 898,53
<b>214 Polytechnische Schulen</b>											
<b>214000 Polytechnische Schulgemeinden</b>											
<b>Operative Gebarung</b>											
2/214000+827000	Personalkostensätze	2116	3116	18	3	3 362,00	3 500,00	-138,00	3 336,48	3 500,00	-163,52
<b>SU 21 / 31</b>	<b>Summe Erträge / Einzahlungen operative Gebarung</b>					<b>3 362,00</b>	<b>3 500,00</b>	<b>-138,00</b>	<b>3 336,48</b>	<b>3 500,00</b>	<b>-163,52</b>
1/214000-510000	Geldbezüge Vb	2211	3211	20	3	2 687,52	2 700,00	-12,48	2 687,52	2 700,00	-12,48
1/214000-580000	DGB zum Ausgleichsfonds für Familienbeihilfen	2212	3212	20	3	104,76	100,00	4,76	104,76	100,00	4,76
1/214000-582000	Dienstgeberbeiträge zur sozialen Sicherheit	2212	3212	20	3	545,15	600,00	-54,85	545,15	600,00	-54,85
1/214000-582100	Betriebliche Mitarbeitervorsorge	2212	3212	20	3	24,54	100,00	-75,46	24,54	100,00	-75,46
1/214000-720000	Schulumlagen/Schulerhaltungsbeitr.	2225	3225	24	21	48 464,39	35 000,00	13 464,39	48 464,39	35 000,00	13 464,39
<b>SU 22 / 32</b>	<b>Summe Aufwendungen / Auszahlungen operative Gebarung</b>					<b>51 826,36</b>	<b>38 500,00</b>	<b>13 326,36</b>	<b>51 826,36</b>	<b>38 500,00</b>	<b>13 326,36</b>
<b>SA 0 / SA 1</b>	<b>(0) Nettoergebnis (21 - 22) / (1) Geldfluss operative Gebarung (31 – 32)</b>					<b>-48 464,36</b>	<b>-35 000,00</b>	<b>-13 464,36</b>	<b>-48 489,88</b>	<b>-35 000,00</b>	<b>-13 489,88</b>
SU 23	Summe Haushaltsrücklagen					0,00	0,00	0,00	0,00	0,00	0,00
SA00	Nettoergebnis nach Zuw./Entn. Haushaltsrücklagen (Saldo 0 +/- SU23)					-48 464,36	-35 000,00	-13 464,36			
<b>Investive Gebarung</b>											
SU 33	Summe Einzahlungen investive Gebarung								0,00	0,00	0,00
SU 34	Summe Auszahlungen investive Gebarung								0,00	0,00	0,00
SA2	Saldo (2) Geldfluss aus der Investiven Gebarung (33 – 34)								0,00	0,00	0,00
SA3	Saldo (3) Nettofinanzierungssaldo (Saldo 1 + Saldo 2)								-48 489,88	-35 000,00	-13 489,88
<b>Finanzierungstätigkeit</b>											
SU 35	Summe Einzahlungen aus der Finanzierungstätigkeit								0,00	0,00	0,00
SU 36	Summe Auszahlungen aus der Finanzierungstätigkeit								0,00	0,00	0,00
SA4	Saldo (4) Geldfluss aus der Finanzierungstätigkeit (35 – 36)								0,00	0,00	0,00
SA5	Saldo (5) Geldfluss aus der voranschlagswirksamen Gebarung (Saldo 3 + Saldo 4)								-48 489,88	-35 000,00	-13 489,88

	MVAG	MVAG	VCQU	AOB	Ergebnisrechnung			Finanzierungsrechnung			
					EH	FH		RA 2022	VA 2022	RA - VA	RA 2022
<b>22</b>	<b>Berufsbildender Unterricht; Anstalten der Lehrer- und Erzieherbildung</b>										
<b>220</b>	<b>Berufsbildende Pflichtschulen</b>										
<b>220000</b>	<b>Berufsbildende Pflichtschulen</b>										
<b>Operative Gebarung</b>											
<b>SU 21 / 31</b>	<b>Summe Erträge / Einzahlungen operative Gebarung</b>				<b>0,00</b>	<b>0,00</b>	<b>0,00</b>	<b>0,00</b>	<b>0,00</b>	<b>0,00</b>	
1/220000-751000	Schulerhaltungsbeiträge	2231	3231	26	21	307 510,00	305 000,00	2 510,00	302 100,00	305 000,00	-2 900,00
<b>SU 22 / 32</b>	<b>Summe Aufwendungen / Auszahlungen operative Gebarung</b>				<b>307 510,00</b>	<b>305 000,00</b>	<b>2 510,00</b>	<b>302 100,00</b>	<b>305 000,00</b>	<b>-2 900,00</b>	
<b>SA 0 / SA 1</b>	<b>(0) Nettoergebnis (21 - 22) / (1) Geldfluss operative Gebarung (31 - 32)</b>				<b>-307 510,00</b>	<b>-305 000,00</b>	<b>-2 510,00</b>	<b>-302 100,00</b>	<b>-305 000,00</b>	<b>2 900,00</b>	
<b>SU 23</b>	<b>Summe Haushaltsrücklagen</b>				<b>0,00</b>	<b>0,00</b>	<b>0,00</b>	<b>0,00</b>	<b>0,00</b>	<b>0,00</b>	
<b>SA00</b>	<b>Nettoergebnis nach Zuw./Entn. Haushaltsrücklagen (Saldo 0 +/- SU23)</b>				<b>-307 510,00</b>	<b>-305 000,00</b>	<b>-2 510,00</b>				
<b>Investive Gebarung</b>											
<b>SU 33</b>	<b>Summe Einzahlungen investive Gebarung</b>							<b>0,00</b>	<b>0,00</b>	<b>0,00</b>	
<b>SU 34</b>	<b>Summe Auszahlungen investive Gebarung</b>							<b>0,00</b>	<b>0,00</b>	<b>0,00</b>	
<b>SA2</b>	<b>Saldo (2) Geldfluss aus der Investiven Gebarung (33 - 34)</b>							<b>0,00</b>	<b>0,00</b>	<b>0,00</b>	
<b>SA3</b>	<b>Saldo (3) Nettofinanzierungssaldo (Saldo 1 + Saldo 2)</b>							<b>-302 100,00</b>	<b>-305 000,00</b>	<b>2 900,00</b>	
<b>Finanzierungstätigkeit</b>											
<b>SU 35</b>	<b>Summe Einzahlungen aus der Finanzierungstätigkeit</b>							<b>0,00</b>	<b>0,00</b>	<b>0,00</b>	
<b>SU 36</b>	<b>Summe Auszahlungen aus der Finanzierungstätigkeit</b>							<b>0,00</b>	<b>0,00</b>	<b>0,00</b>	
<b>SA4</b>	<b>Saldo (4) Geldfluss aus der Finanzierungstätigkeit (35 - 36)</b>							<b>0,00</b>	<b>0,00</b>	<b>0,00</b>	
<b>SA5</b>	<b>Saldo (5) Geldfluss aus der voranschlagswirksamen Gebarung (Saldo 3 + Saldo 4)</b>							<b>-302 100,00</b>	<b>-305 000,00</b>	<b>2 900,00</b>	
<b>23</b>	<b>Förderung des Unterrichts</b>										
<b>239</b>	<b>Sonstige Einrichtungen und Maßnahmen</b>										
<b>239000</b>	<b>Förderung Unterricht</b>										
<b>Operative Gebarung</b>											
<b>SU 21 / 31</b>	<b>Summe Erträge / Einzahlungen operative Gebarung</b>				<b>0,00</b>	<b>0,00</b>	<b>0,00</b>	<b>0,00</b>	<b>0,00</b>	<b>0,00</b>	
1/239000-768000	Schulprojekte-Subventionen	2234	3234	27	2	0,00	1 500,00	-1 500,00	0,00	1 500,00	-1 500,00
<b>SU 22 / 32</b>	<b>Summe Aufwendungen / Auszahlungen operative Gebarung</b>				<b>0,00</b>	<b>1 500,00</b>	<b>-1 500,00</b>	<b>0,00</b>	<b>1 500,00</b>	<b>-1 500,00</b>	
<b>SA 0 / SA 1</b>	<b>(0) Nettoergebnis (21 - 22) / (1) Geldfluss operative Gebarung (31 - 32)</b>				<b>0,00</b>	<b>-1 500,00</b>	<b>1 500,00</b>	<b>0,00</b>	<b>-1 500,00</b>	<b>1 500,00</b>	
<b>SU 23</b>	<b>Summe Haushaltsrücklagen</b>				<b>0,00</b>	<b>0,00</b>	<b>0,00</b>	<b>0,00</b>	<b>0,00</b>	<b>0,00</b>	
<b>SA00</b>	<b>Nettoergebnis nach Zuw./Entn. Haushaltsrücklagen (Saldo 0 +/- SU23)</b>				<b>0,00</b>	<b>-1 500,00</b>	<b>1 500,00</b>				
<b>Investive Gebarung</b>											
<b>SU 33</b>	<b>Summe Einzahlungen investive Gebarung</b>							<b>0,00</b>	<b>0,00</b>	<b>0,00</b>	
<b>SU 34</b>	<b>Summe Auszahlungen investive Gebarung</b>							<b>0,00</b>	<b>0,00</b>	<b>0,00</b>	
<b>SA2</b>	<b>Saldo (2) Geldfluss aus der Investiven Gebarung (33 - 34)</b>							<b>0,00</b>	<b>0,00</b>	<b>0,00</b>	
<b>SA3</b>	<b>Saldo (3) Nettofinanzierungssaldo (Saldo 1 + Saldo 2)</b>							<b>0,00</b>	<b>-1 500,00</b>	<b>1 500,00</b>	

		MVAG		VCQU	AOB	Ergebnisrechnung			Finanzierungsrechnung		
		EH	FH			RA 2022	VA 2022	RA - VA	RA 2022	VA 2022	RA - VA
<b>Finanzierungstätigkeit</b>											
<b>SU 35</b>	<b>Summe Einzahlungen aus der Finanzierungstätigkeit</b>								<b>0,00</b>	<b>0,00</b>	<b>0,00</b>
<b>SU 36</b>	<b>Summe Auszahlungen aus der Finanzierungstätigkeit</b>								<b>0,00</b>	<b>0,00</b>	<b>0,00</b>
<b>SA4</b>	<b>Saldo (4) Geldfluss aus der Finanzierungstätigkeit (35 – 36)</b>								<b>0,00</b>	<b>0,00</b>	<b>0,00</b>
<b>SA5</b>	<b>Saldo (5) Geldfluss aus der voranschlagswirksamen Gebarung (Saldo 3 + Saldo 4)</b>								<b>0,00</b>	<b>-1 500,00</b>	<b>1 500,00</b>
<b>24</b>	<b>Vorschulische Erziehung</b>										
<b>240</b>	<b>Kindergärten</b>										
<b>240100</b>	<b>Kindergarten I</b>										
<b>Operative Gebarung</b>											
2/240100+810000	Elternbeiträge	2114	3114	13	2	8 137,90	7 500,00	637,90	8 137,90	7 500,00	637,90
2/240100+810100	Elternbeiträge Nachmittagsbetreuung	2114	3114	13	2	469,00	1 000,00	-531,00	469,00	1 000,00	-531,00
2/240100+816500	Kostensätze AMS	2114	3114	13	3	4 302,62	4 700,00	-397,38	4 302,62	4 700,00	-397,38
2/240100+817000	Erträge aus der Auflösung von sonstigen Rückstellungen	2117				5 445,09	0,00	5 445,09	0,00	0,00	0,00
2/240100+829000	Sonstige Einnahmen	2116	3116	18	2	0,00	100,00	-100,00	0,00	100,00	-100,00
<b>SU 21 / 31</b>	<b>Summe Erträge / Einzahlungen operative Gebarung</b>					<b>18 354,61</b>	<b>13 300,00</b>	<b>5 054,61</b>	<b>12 909,52</b>	<b>13 300,00</b>	<b>-390,48</b>
1/240100-400000	Geringwertige Wirtschaftsgüter	2221	3221	23	2	1 998,79	2 000,00	-1,21	1 998,79	2 000,00	-1,21
1/240100-400200	Dienstbekleidung	2221	3221	23	2	181,65	200,00	-18,35	181,65	200,00	-18,35
1/240100-413000	Handelswaren	2221	3221	23	2	305,15	500,00	-194,85	305,15	500,00	-194,85
1/240100-454000	Reinigungsmittel	2221	3221	23	22	2 918,25	3 000,00	-81,75	2 918,25	3 000,00	-81,75
1/240100-456000	Büromittel	2221	3221	23	2	486,76	900,00	-413,24	486,76	900,00	-413,24
1/240100-459000	Sonstige Verbrauchsgüter	2221	3221	23	2	106,53	300,00	-193,47	106,53	300,00	-193,47
1/240100-459100	Beschäftigungsmaterial	2221	3221	23	2	6 452,44	7 500,00	-1 047,56	6 452,44	7 500,00	-1 047,56
1/240100-510000	Geldbezüge Vb	2211	3211	20	3	94 794,72	97 500,00	-2 705,28	94 794,72	97 500,00	-2 705,28
1/240100-523000	Fallweise Bedienstete	2211	3211	20	3	7 847,26	6 000,00	1 847,26	7 847,26	6 000,00	1 847,26
1/240100-565000	Mehrleistungsvergütungen	2211	3211	20	3	6 050,74	2 500,00	3 550,74	6 050,74	2 500,00	3 550,74
1/240100-569000	Sonstige Nebengebühren	2211	3211	20	3	24,97	0,00	24,97	24,97	0,00	24,97
1/240100-580000	DGB zum Ausgleichsfonds für Familienbeihilfen	2212	3212	20	3	4 413,10	4 100,00	313,10	4 413,10	4 100,00	313,10
1/240100-582000	Dienstgeberbeiträge zur sozialen Sicherheit	2212	3212	20	3	24 736,60	23 200,00	1 536,60	24 736,60	23 200,00	1 536,60
1/240100-582100	Betriebliche Mitarbeitervorsorge	2212	3212	20	3	1 372,80	1 300,00	72,80	1 372,80	1 300,00	72,80
1/240100-591000	Dotierung von Rückstellungen für Abfertigungen	2214				0,00	900,00	-900,00	0,00	0,00	0,00
1/240100-592000	Dotierung von Rückstellungen für Jubiläumswendungen	2214				124,77	600,00	-475,23	0,00	0,00	0,00
1/240100-600000	Strom	2222	3222	24	2	2 072,53	2 100,00	-27,47	2 072,53	2 100,00	-27,47
1/240100-600300	Wärmelieferung	2222	3222	24	2	8 654,23	8 700,00	-45,77	8 654,23	8 700,00	-45,77

		MVAG		VCQU	AOB	Ergebnisrechnung			Finanzierungsrechnung		
		EH	FH			RA 2022	VA 2022	RA - VA	RA 2022	VA 2022	RA - VA
1/240100-610000	Instandhaltung Grünanlagen	2224	3224	24	22	67,43	300,00	-232,57	67,43	300,00	-232,57
1/240100-614000	Instandhaltung Gebäude	2224	3224	24	22	1 051,05	1 500,00	-448,95	1 042,88	1 500,00	-457,12
1/240100-618000	Instandhaltung Einrichtung	2224	3224	24	2	856,93	1 000,00	-143,07	856,93	1 000,00	-143,07
1/240100-631000	Telekommunikationsdienste	2222	3222	24	5	639,34	500,00	139,34	639,34	500,00	139,34
1/240100-650000	Zinsen Finanzschulden Inland	2241	3241	25	21	21,25	100,00	-78,75	21,25	100,00	-78,75
1/240100-670000	Versicherungen	2222	3222	24	22	1 182,07	1 200,00	-17,93	1 182,07	1 200,00	-17,93
1/240100-680000	Planmäßige Abschreibung	2226				2 397,75	2 400,00	-2,25	0,00	0,00	0,00
1/240100-710000	Öffentliche Abgaben gem. FAG	2225	3225	24	2	223,36	200,00	23,36	223,36	200,00	23,36
1/240100-711000	Gebühren für die Benützung von Gemeindeeinrichtungen gem. FAG	2225	3225	24	2	4 525,57	4 500,00	25,57	4 525,57	4 500,00	25,57
1/240100-728000	Entgelte für sonstige Leistungen	2225	3225	24	2	369,82	500,00	-130,18	369,82	500,00	-130,18
1/240100-728800	Bauhofleistungen	2225	3225	24	2	5 392,80	2 500,00	2 892,80	5 392,80	2 500,00	2 892,80
<b>SU 22 / 32</b>	<b>Summe Aufwendungen / Auszahlungen operative Gebarung</b>					<b>179 268,66</b>	<b>176 000,00</b>	<b>3 268,66</b>	<b>176 737,97</b>	<b>172 100,00</b>	<b>4 637,97</b>
<b>SA 0 / SA 1</b>	<b>(0) Nettoergebnis (21 - 22) / (1) Geldfluss operative Gebarung (31 - 32)</b>					<b>-160 914,05</b>	<b>-162 700,00</b>	<b>1 785,95</b>	<b>-163 828,45</b>	<b>-158 800,00</b>	<b>-5 028,45</b>
<b>SU 23</b>	<b>Summe Haushaltsrücklagen</b>					<b>0,00</b>	<b>0,00</b>	<b>0,00</b>	<b>0,00</b>	<b>0,00</b>	<b>0,00</b>
<b>SA00</b>	<b>Nettoergebnis nach Zuw./Entn. Haushaltsrücklagen (Saldo 0 +/- SU23)</b>					<b>-160 914,05</b>	<b>-162 700,00</b>	<b>1 785,95</b>			
<b>Investive Gebarung</b>											
<b>SU 33</b>	<b>Summe Einzahlungen investive Gebarung</b>								<b>0,00</b>	<b>0,00</b>	<b>0,00</b>
1/240100-042000	Betriebsausstattung		3415	2 41	2	0,00	0,00	0,00	795,15	1 200,00	-404,85
<b>SU 34</b>	<b>Summe Auszahlungen investive Gebarung</b>								<b>795,15</b>	<b>1 200,00</b>	<b>-404,85</b>
<b>SA2</b>	<b>Saldo (2) Geldfluss aus der Investiven Gebarung (33 - 34)</b>								<b>-795,15</b>	<b>-1 200,00</b>	<b>404,85</b>
<b>SA3</b>	<b>Saldo (3) Nettofinanzierungssaldo (Saldo 1 + Saldo 2)</b>								<b>-164 623,60</b>	<b>-160 000,00</b>	<b>-4 623,60</b>
<b>Finanzierungstätigkeit</b>											
<b>SU 35</b>	<b>Summe Einzahlungen aus der Finanzierungstätigkeit</b>								<b>0,00</b>	<b>0,00</b>	<b>0,00</b>
1/240100-341000	Schuldrückzahlung Land NÖ - WBF		3611	64	21	0,00	0,00	0,00	1 382,79	1 400,00	-17,21
<b>SU 36</b>	<b>Summe Auszahlungen aus der Finanzierungstätigkeit</b>								<b>1 382,79</b>	<b>1 400,00</b>	<b>-17,21</b>
<b>SA4</b>	<b>Saldo (4) Geldfluss aus der Finanzierungstätigkeit (35 - 36)</b>								<b>-1 382,79</b>	<b>-1 400,00</b>	<b>17,21</b>
<b>SA5</b>	<b>Saldo (5) Geldfluss aus der voranschlagswirksamen Gebarung (Saldo 3 + Saldo 4)</b>								<b>-166 006,39</b>	<b>-161 400,00</b>	<b>-4 606,39</b>
<b>240200</b>	<b>Kindergarten II</b>										
<b>Operative Gebarung</b>											
2/240200+810000	Elternbeiträge	2114	3114	13	2	10 942,23	11 600,00	-657,77	10 942,23	11 600,00	-657,77
2/240200+810100	Elternbeiträge Nachmittagsbetreuung	2114	3114	13	2	13 918,91	14 000,00	-81,09	10 966,78	14 000,00	-3 033,22
2/240200+810200	Elternbeiträge Mittagessen	2114	3114	13	2	15 697,78	14 000,00	1 697,78	12 095,58	14 000,00	-1 904,42
2/240200+813000	Erträge aus der Auflösung von Investitionszuschüssen (Kapitaltransfers)	2127				10 750,00	10 800,00	-50,00	0,00	0,00	0,00
2/240200+816500	Kostensätze AMS	2114	3114	13	3	8 400,00	8 400,00	0,00	8 400,00	8 400,00	0,00
2/240200+817000	Erträge aus der Auflösung von sonstigen Rückstellungen	2117				11 553,22	0,00	11 553,22	0,00	0,00	0,00



		MVAG		VCQU	AOB	Ergebnisrechnung			Finanzierungsrechnung		
		EH	FH			RA 2022	VA 2022	RA - VA	RA 2022	VA 2022	RA - VA
2/240200+829000	Sonstige Einnahmen	2116	3116	18	2	0,00	200,00	-200,00	0,00	200,00	-200,00
2/240200+861000	Beihilfe Schulbaufonds	2121	3121	15	21	3 194,88	3 200,00	-5,12	3 194,88	3 200,00	-5,12
<b>SU 21 / 31</b>	<b>Summe Erträge / Einzahlungen operative Gebarung</b>					<b>74 457,02</b>	<b>62 200,00</b>	<b>12 257,02</b>	<b>45 599,47</b>	<b>51 400,00</b>	<b>-5 800,53</b>
1/240200-400000	Geringwertige Wirtschaftsgüter	2221	3221	23	2	4 927,97	4 000,00	927,97	4 927,97	4 000,00	927,97
1/240200-400200	Dienstbekleidung	2221	3221	23	2	145,32	300,00	-154,68	145,32	300,00	-154,68
1/240200-413000	Handelswaren	2221	3221	23	2	529,25	700,00	-170,75	529,25	700,00	-170,75
1/240200-454000	Reinigungsmittel	2221	3221	23	22	4 589,90	4 800,00	-210,10	4 589,90	4 800,00	-210,10
1/240200-456000	Büromittel	2221	3221	23	2	1 043,88	900,00	143,88	1 043,88	900,00	143,88
1/240200-459000	Sonstige Verbrauchsgüter	2221	3221	23	2	984,55	1 000,00	-15,45	984,55	1 000,00	-15,45
1/240200-459100	Beschäftigungsmaterial	2221	3221	23	2	11 096,13	11 600,00	-503,87	10 664,78	11 600,00	-935,22
1/240200-510000	Geldbezüge Vb	2211	3211	20	3	235 211,65	245 200,00	-9 988,35	235 211,65	245 200,00	-9 988,35
1/240200-523000	Fallweise Bedienstete	2211	3211	20	3	24 169,35	18 000,00	6 169,35	24 169,35	18 000,00	6 169,35
1/240200-565000	Mehrleistungsvergütungen	2211	3211	20	3	232,07	300,00	-67,93	232,07	300,00	-67,93
1/240200-569000	Sonstige Nebengebühren	2211	3211	20	3	145,94	0,00	145,94	145,94	0,00	145,94
1/240200-580000	DGB zum Ausgleichsfonds für Familienbeihilfen	2212	3212	20	3	9 059,31	8 800,00	259,31	9 059,31	8 800,00	259,31
1/240200-582000	Dienstgeberbeiträge zur sozialen Sicherheit	2212	3212	20	3	54 019,49	52 400,00	1 619,49	54 019,49	52 400,00	1 619,49
1/240200-582100	Betriebliche Mitarbeitervorsorge	2212	3212	20	3	3 337,22	3 300,00	37,22	3 337,22	3 300,00	37,22
1/240200-591000	Dotierung von Rückstellungen für Abfertigungen	2214				550,84	1 200,00	-649,16	0,00	0,00	0,00
1/240200-592000	Dotierung von Rückstellungen für Jubiläumszuwendungen	2214				81,85	3 300,00	-3 218,15	0,00	0,00	0,00
1/240200-600000	Strom	2222	3222	24	2	2 767,48	2 800,00	-32,52	2 767,48	2 800,00	-32,52
1/240200-600300	Wärmelieferung	2222	3222	24	2	14 093,21	14 100,00	-6,79	14 093,21	14 100,00	-6,79
1/240200-610000	Instandhaltung Grünanlagen	2224	3224	24	22	789,70	800,00	-10,30	789,70	800,00	-10,30
1/240200-614000	Instandhaltung Gebäude	2224	3224	24	22	9 930,47	7 500,00	2 430,47	9 930,47	7 500,00	2 430,47
1/240200-618000	Instandhaltung Einrichtung	2224	3224	24	2	1 179,79	1 000,00	179,79	1 203,36	1 000,00	203,36
1/240200-631000	Telekommunikationsdienste	2222	3222	24	5	424,32	600,00	-175,68	424,32	600,00	-175,68
1/240200-650000	Zinsen Finanzschulden Inland	2241	3241	25	21	2 836,67	2 900,00	-63,33	2 836,67	2 900,00	-63,33
1/240200-670000	Versicherungen	2222	3222	24	22	2 402,12	2 500,00	-97,88	2 402,12	2 500,00	-97,88
1/240200-680000	Planmäßige Abschreibung	2226				21 471,62	21 500,00	-28,38	0,00	0,00	0,00
1/240200-700000	Miete und Betriebskosten	2223	3223	24	22	10 421,84	10 500,00	-78,16	10 421,84	10 500,00	-78,16
1/240200-711000	Gebühren für die Benützung von Gemeindeeinrichtungen gem. FAG	2225	3225	24	2	1 148,86	1 100,00	48,86	1 148,86	1 100,00	48,86
1/240200-728000	Entgelte für sonstige Leistungen	2225	3225	24	2	1 036,33	900,00	136,33	1 036,33	900,00	136,33
1/240200-728200	Kosten Mittagessen	2225	3225	24	2	14 405,93	14 000,00	405,93	15 052,03	14 000,00	1 052,03
1/240200-728800	Bauhofleistungen	2225	3225	24	2	17 487,79	2 500,00	14 987,79	17 487,79	2 500,00	14 987,79
<b>SU 22 / 32</b>	<b>Summe Aufwendungen / Auszahlungen operative Gebarung</b>					<b>450 520,85</b>	<b>438 500,00</b>	<b>12 020,85</b>	<b>428 654,86</b>	<b>412 500,00</b>	<b>16 154,86</b>
<b>SA 0 / SA 1</b>	<b>(0) Nettoergebnis (21 - 22) / (1) Geldfluss operative Gebarung (31 - 32)</b>					<b>-376 063,83</b>	<b>-376 300,00</b>	<b>236,17</b>	<b>-383 055,39</b>	<b>-361 100,00</b>	<b>-21 955,39</b>

		MVAG		VCQU	AOB	Ergebnisrechnung			Finanzierungsrechnung		
		EH	FH			RA 2022	VA 2022	RA - VA	RA 2022	VA 2022	RA - VA
<b>SU 23</b>	<b>Summe Haushaltsrücklagen</b>					<b>0,00</b>	<b>0,00</b>	<b>0,00</b>	<b>0,00</b>	<b>0,00</b>	<b>0,00</b>
<b>SA00</b>	<b>Nettoergebnis nach Zuw./Entn. Haushaltsrücklagen (Saldo 0 +/- SU23)</b>					<b>-376 063,83</b>	<b>-376 300,00</b>	<b>236,17</b>			
<b>Investive Gebarung</b>											
<b>SU 33</b>	<b>Summe Einzahlungen investive Gebarung</b>								<b>0,00</b>	<b>0,00</b>	<b>0,00</b>
<b>SU 34</b>	<b>Summe Auszahlungen investive Gebarung</b>								<b>0,00</b>	<b>0,00</b>	<b>0,00</b>
<b>SA2</b>	<b>Saldo (2) Geldfluss aus der Investiven Gebarung (33 – 34)</b>								<b>0,00</b>	<b>0,00</b>	<b>0,00</b>
<b>SA3</b>	<b>Saldo (3) Nettofinanzierungssaldo (Saldo 1 + Saldo 2)</b>								<b>-383 055,39</b>	<b>-361 100,00</b>	<b>-21 955,39</b>
<b>Finanzierungstätigkeit</b>											
<b>SU 35</b>	<b>Summe Einzahlungen aus der Finanzierungstätigkeit</b>								<b>0,00</b>	<b>0,00</b>	<b>0,00</b>
1/240200-346000	Schuldrückzahlung Finanzunternehmungen		3614	65	21	0,00	0,00	0,00	22 078,18	22 100,00	-21,82
<b>SU 36</b>	<b>Summe Auszahlungen aus der Finanzierungstätigkeit</b>								<b>22 078,18</b>	<b>22 100,00</b>	<b>-21,82</b>
<b>SA4</b>	<b>Saldo (4) Geldfluss aus der Finanzierungstätigkeit (35 – 36)</b>								<b>-22 078,18</b>	<b>-22 100,00</b>	<b>21,82</b>
<b>SA5</b>	<b>Saldo (5) Geldfluss aus der voranschlagswirksamen Gebarung (Saldo 3 + Saldo 4)</b>								<b>-405 133,57</b>	<b>-383 200,00</b>	<b>-21 933,57</b>
<b>240300</b>	<b>Kindergarten III Zell/Ybbs</b>										
<b>Operative Gebarung</b>											
2/240300+810000	Elternbeiträge	2114	3114	13	2	4 637,59	2 900,00	1 737,59	4 637,59	2 900,00	1 737,59
2/240300+810100	Elternbeiträge Nachmittagsbetreuung	2114	3114	13	2	1 547,70	3 000,00	-1 452,30	1 031,80	3 000,00	-1 968,20
2/240300+810200	Elternbeiträge Mittagessen	2114	3114	13	2	1 013,80	1 500,00	-486,20	673,96	1 500,00	-826,04
2/240300+817000	Erträge aus der Auflösung von sonstigen Rückstellungen	2117				1 564,05	0,00	1 564,05	0,00	0,00	0,00
2/240300+829000	Sonstige Einnahmen	2116	3116	18	2	0,00	200,00	-200,00	0,00	200,00	-200,00
<b>SU 21 / 31</b>	<b>Summe Erträge / Einzahlungen operative Gebarung</b>					<b>8 763,14</b>	<b>7 600,00</b>	<b>1 163,14</b>	<b>6 343,35</b>	<b>7 600,00</b>	<b>-1 256,65</b>
1/240300-400000	Geringwertige Wirtschaftsgüter	2221	3221	23	2	1 843,86	1 500,00	343,86	1 843,86	1 500,00	343,86
1/240300-400200	Dienstbekleidung	2221	3221	23	2	0,00	100,00	-100,00	0,00	100,00	-100,00
1/240300-413000	Handelswaren	2221	3221	23	2	205,79	200,00	5,79	205,79	200,00	5,79
1/240300-454000	Reinigungsmittel	2221	3221	23	22	2 010,03	2 200,00	-189,97	2 010,03	2 200,00	-189,97
1/240300-456000	Büromittel	2221	3221	23	2	499,71	500,00	-0,29	499,71	500,00	-0,29
1/240300-459000	Sonstige Verbrauchsgüter	2221	3221	23	2	432,70	400,00	32,70	432,70	400,00	32,70
1/240300-459100	Beschäftigungsmaterial	2221	3221	23	2	4 082,34	2 900,00	1 182,34	4 082,34	2 900,00	1 182,34
1/240300-510000	Geldbezüge Vb	2211	3211	20	3	58 659,38	62 300,00	-3 640,62	58 659,38	62 300,00	-3 640,62
1/240300-523000	Fallweise Bedienstete	2211	3211	20	3	4 992,96	3 000,00	1 992,96	4 992,96	3 000,00	1 992,96
1/240300-565000	Mehrleistungsvergütungen	2211	3211	20	3	146,70	100,00	46,70	146,70	100,00	46,70
1/240300-569000	Sonstige Nebengebühren	2211	3211	20	3	4,22	0,00	4,22	4,22	0,00	4,22
1/240300-580000	DGB zum Ausgleichsfonds für Familienbeihilfen	2212	3212	20	3	2 525,13	2 600,00	-74,87	2 525,13	2 600,00	-74,87
1/240300-582000	Dienstgeberbeiträge zur sozialen Sicherheit	2212	3212	20	3	12 829,63	13 100,00	-270,37	12 829,63	13 100,00	-270,37

		MVAG		VCQU	AOB	Ergebnisrechnung			Finanzierungsrechnung		
		EH	FH			RA 2022	VA 2022	RA - VA	RA 2022	VA 2022	RA - VA
1/240300-582100	Betriebliche Mitarbeitervorsorge	2212	3212	20	3	971,27	1 000,00	-28,73	971,27	1 000,00	-28,73
1/240300-592000	Dotierung von Rückstellungen für Jubiläumszuwendungen	2214				0,00	900,00	-900,00	0,00	0,00	0,00
1/240300-600000	Strom	2222	3222	24	2	7 285,65	7 300,00	-14,35	7 285,65	7 300,00	-14,35
1/240300-610000	Instandhaltung Grünanlagen	2224	3224	24	22	112,87	100,00	12,87	112,87	100,00	12,87
1/240300-614000	Instandhaltung Gebäude	2224	3224	24	22	1 481,81	1 200,00	281,81	1 481,81	1 200,00	281,81
1/240300-618000	Instandhaltung Einrichtung	2224	3224	24	2	360,80	800,00	-439,20	360,80	800,00	-439,20
1/240300-631000	Telekommunikationsdienste	2222	3222	24	5	639,51	500,00	139,51	639,51	500,00	139,51
1/240300-650000	Zinsen Finanzschulden Inland	2241	3241	25	21	1,91	100,00	-98,09	1,91	100,00	-98,09
1/240300-670000	Versicherungen	2222	3222	24	22	647,52	700,00	-52,48	647,52	700,00	-52,48
1/240300-680000	Planmäßige Abschreibung	2226				8 562,35	8 600,00	-37,65	0,00	0,00	0,00
1/240300-710000	Öffentliche Abgaben gem. FAG	2225	3225	24	2	59,45	100,00	-40,55	59,45	100,00	-40,55
1/240300-711000	Gebühren für die Benützung von Gemeindeeinrichtungen gem. FAG	2225	3225	24	2	2 166,11	2 200,00	-33,89	2 166,11	2 200,00	-33,89
1/240300-728000	Entgelte für sonstige Leistungen	2225	3225	24	2	321,94	400,00	-78,06	321,94	400,00	-78,06
1/240300-728200	Kosten Mittagessen	2225	3225	24	2	1 169,37	1 500,00	-330,63	1 247,06	1 500,00	-252,94
1/240300-728800	Bauhofleistungen	2225	3225	24	2	3 701,71	2 000,00	1 701,71	3 701,71	2 000,00	1 701,71
<b>SU 22 / 32</b>	<b>Summe Aufwendungen / Auszahlungen operative Gebarung</b>					<b>115 714,72</b>	<b>116 300,00</b>	<b>-585,28</b>	<b>107 230,06</b>	<b>106 800,00</b>	<b>430,06</b>
<b>SA 0 / SA 1</b>	<b>(0) Nettoergebnis (21 - 22) / (1) Geldfluss operative Gebarung (31 - 32)</b>					<b>-106 951,58</b>	<b>-108 700,00</b>	<b>1 748,42</b>	<b>-100 886,71</b>	<b>-99 200,00</b>	<b>-1 686,71</b>
<b>SU 23</b>	<b>Summe Haushaltsrücklagen</b>					<b>0,00</b>	<b>0,00</b>	<b>0,00</b>	<b>0,00</b>	<b>0,00</b>	<b>0,00</b>
<b>SA00</b>	<b>Nettoergebnis nach Zuw./Entn. Haushaltsrücklagen (Saldo 0 +/- SU23)</b>					<b>-106 951,58</b>	<b>-108 700,00</b>	<b>1 748,42</b>			
<b>Investive Gebarung</b>											
<b>SU 33</b>	<b>Summe Einzahlungen investive Gebarung</b>								<b>0,00</b>	<b>0,00</b>	<b>0,00</b>
1/240300-042000	Betriebsausstattung		3415	2 41	2	0,00	0,00	0,00	680,10	2 900,00	-2 219,90
<b>SU 34</b>	<b>Summe Auszahlungen investive Gebarung</b>								<b>680,10</b>	<b>2 900,00</b>	<b>-2 219,90</b>
<b>SA2</b>	<b>Saldo (2) Geldfluss aus der Investiven Gebarung (33 - 34)</b>								<b>-680,10</b>	<b>-2 900,00</b>	<b>2 219,90</b>
<b>SA3</b>	<b>Saldo (3) Nettofinanzierungssaldo (Saldo 1 + Saldo 2)</b>								<b>-101 566,81</b>	<b>-102 100,00</b>	<b>533,19</b>
<b>Finanzierungstätigkeit</b>											
<b>SU 35</b>	<b>Summe Einzahlungen aus der Finanzierungstätigkeit</b>								<b>0,00</b>	<b>0,00</b>	<b>0,00</b>
1/240300-341000	Schuldrückzahlung Land NÖ - WBF		3611	64	21	0,00	0,00	0,00	252,21	300,00	-47,79
<b>SU 36</b>	<b>Summe Auszahlungen aus der Finanzierungstätigkeit</b>								<b>252,21</b>	<b>300,00</b>	<b>-47,79</b>
<b>SA4</b>	<b>Saldo (4) Geldfluss aus der Finanzierungstätigkeit (35 - 36)</b>								<b>-252,21</b>	<b>-300,00</b>	<b>47,79</b>
<b>SA5</b>	<b>Saldo (5) Geldfluss aus der voranschlagswirksamen Gebarung (Saldo 3 + Saldo 4)</b>								<b>-101 819,02</b>	<b>-102 400,00</b>	<b>580,98</b>
<b>240400</b>	<b>Kindergarten IV Raifberg</b>										
<b>Operative Gebarung</b>											
2/240400+810000	Elternbeiträge	2114	3114	13	2	2 644,78	2 900,00	-255,22	2 644,78	2 900,00	-255,22

		MVAG		VCQU	AOB	Ergebnisrechnung			Finanzierungsrechnung		
		EH	FH			RA 2022	VA 2022	RA - VA	RA 2022	VA 2022	RA - VA
2/240400+817000	Erträge aus der Auflösung von sonstigen Rückstellungen	2117				1 982,66	1 300,00	682,66	0,00	0,00	0,00
<b>SU 21 / 31</b>	<b>Summe Erträge / Einzahlungen operative Gebarung</b>					<b>4 627,44</b>	<b>4 200,00</b>	<b>427,44</b>	<b>2 644,78</b>	<b>2 900,00</b>	<b>-255,22</b>
1/240400-400000	Geringwertige Wirtschaftsgüter	2221	3221	23	2	454,80	1 500,00	-1 045,20	454,80	1 500,00	-1 045,20
1/240400-400200	Dienstbekleidung	2221	3221	23	2	0,00	100,00	-100,00	0,00	100,00	-100,00
1/240400-413000	Handelswaren	2221	3221	23	2	175,79	200,00	-24,21	175,79	200,00	-24,21
1/240400-454000	Reinigungsmittel	2221	3221	23	22	1 459,44	1 200,00	259,44	1 459,44	1 200,00	259,44
1/240400-456000	Büromittel	2221	3221	23	2	356,19	500,00	-143,81	356,19	500,00	-143,81
1/240400-459000	Sonstige Verbrauchsgüter	2221	3221	23	2	173,89	200,00	-26,11	173,89	200,00	-26,11
1/240400-459100	Beschäftigungsmaterial	2221	3221	23	2	2 621,01	2 900,00	-278,99	2 627,53	2 900,00	-272,47
1/240400-510000	Geldbezüge Vb	2211	3211	20	3	68 499,73	70 100,00	-1 600,27	68 499,73	70 100,00	-1 600,27
1/240400-523000	Fallweise Bedienstete	2211	3211	20	3	7 723,38	5 000,00	2 723,38	7 723,38	5 000,00	2 723,38
1/240400-565000	Mehrleistungsvergütungen	2211	3211	20	3	0,00	100,00	-100,00	0,00	100,00	-100,00
1/240400-566000	Dienstjubiläen	2212	3212	20	3	1 079,86	1 100,00	-20,14	1 079,86	1 100,00	-20,14
1/240400-580000	DGB zum Ausgleichsfonds für Familienbeihilfen	2212	3212	20	3	3 066,81	3 000,00	66,81	3 066,81	3 000,00	66,81
1/240400-582000	Dienstgeberbeiträge zur sozialen Sicherheit	2212	3212	20	3	15 929,45	15 200,00	729,45	15 929,45	15 200,00	729,45
1/240400-582100	Betriebliche Mitarbeitervorsorge	2212	3212	20	3	603,94	600,00	3,94	603,94	600,00	3,94
1/240400-591000	Dotierung von Rückstellungen für Abfertigungen	2214				0,00	1 000,00	-1 000,00	0,00	0,00	0,00
1/240400-592000	Dotierung von Rückstellungen für Jubiläumszuwendungen	2214				2 243,11	800,00	1 443,11	0,00	0,00	0,00
1/240400-600000	Strom	2222	3222	24	2	2 659,77	2 700,00	-40,23	2 659,77	2 700,00	-40,23
1/240400-600100	Gasbezug	2222	3222	24	2	3 208,24	4 000,00	-791,76	3 208,24	4 000,00	-791,76
1/240400-610000	Instandhaltung Grünanlagen	2224	3224	24	22	5 230,14	5 000,00	230,14	5 180,52	5 000,00	180,52
1/240400-614000	Instandhaltung Gebäude	2224	3224	24	22	1 137,49	900,00	237,49	1 137,49	900,00	237,49
1/240400-618000	Instandhaltung Einrichtung	2224	3224	24	2	331,08	900,00	-568,92	331,08	900,00	-568,92
1/240400-631000	Telekommunikationsdienste	2222	3222	24	5	639,50	500,00	139,50	639,50	500,00	139,50
1/240400-670000	Versicherungen	2222	3222	24	22	271,13	300,00	-28,87	271,13	300,00	-28,87
1/240400-680000	Planmäßige Abschreibung	2226				1 337,58	1 300,00	37,58	0,00	0,00	0,00
1/240400-700000	Miete und Betriebskosten	2223	3223	24	22	7 270,95	7 000,00	270,95	7 270,95	7 000,00	270,95
1/240400-710000	Öffentliche Abgaben gem. FAG	2225	3225	24	2	53,80	100,00	-46,20	53,80	100,00	-46,20
1/240400-711000	Gebühren für die Benützung von Gemeindeeinrichtungen gem. FAG	2225	3225	24	2	160,14	200,00	-39,86	160,14	200,00	-39,86
1/240400-728000	Entgelte für sonstige Leistungen	2225	3225	24	2	573,16	500,00	73,16	573,16	500,00	73,16
1/240400-728800	Bauhofleistungen	2225	3225	24	2	11 155,20	1 500,00	9 655,20	11 155,20	1 500,00	9 655,20
<b>SU 22 / 32</b>	<b>Summe Aufwendungen / Auszahlungen operative Gebarung</b>					<b>138 415,58</b>	<b>128 400,00</b>	<b>10 015,58</b>	<b>134 791,79</b>	<b>125 300,00</b>	<b>9 491,79</b>
<b>SA 0 / SA 1</b>	<b>(0) Nettoergebnis (21 - 22) / (1) Geldfluss operative Gebarung (31 - 32)</b>					<b>-133 788,14</b>	<b>-124 200,00</b>	<b>-9 588,14</b>	<b>-132 147,01</b>	<b>-122 400,00</b>	<b>-9 747,01</b>
<b>SU 23</b>	<b>Summe Haushaltsrücklagen</b>					<b>0,00</b>	<b>0,00</b>	<b>0,00</b>	<b>0,00</b>	<b>0,00</b>	<b>0,00</b>

		MVAG		VCQU	AOB	Ergebnisrechnung			Finanzierungsrechnung		
		EH	FH			RA 2022	VA 2022	RA - VA	RA 2022	VA 2022	RA - VA
<b>SA00</b>	<b>Nettoergebnis nach Zuw./Entn. Haushaltsrücklagen (Saldo 0 +/- SU23)</b>					<b>-133 788,14</b>	<b>-124 200,00</b>	<b>-9 588,14</b>			
<b>Investive Gebarung</b>											
<b>SU 33</b>	<b>Summe Einzahlungen investive Gebarung</b>								<b>0,00</b>	<b>0,00</b>	<b>0,00</b>
1/240400-042000	Betriebsausstattung		3415 2 41	2		0,00	0,00	0,00	0,00	1 600,00	-1 600,00
<b>SU 34</b>	<b>Summe Auszahlungen investive Gebarung</b>								<b>0,00</b>	<b>1 600,00</b>	<b>-1 600,00</b>
<b>SA2</b>	<b>Saldo (2) Geldfluss aus der Investiven Gebarung (33 – 34)</b>								<b>0,00</b>	<b>-1 600,00</b>	<b>1 600,00</b>
<b>SA3</b>	<b>Saldo (3) Nettofinanzierungssaldo (Saldo 1 + Saldo 2)</b>								<b>-132 147,01</b>	<b>-124 000,00</b>	<b>-8 147,01</b>
<b>Finanzierungstätigkeit</b>											
<b>SU 35</b>	<b>Summe Einzahlungen aus der Finanzierungstätigkeit</b>								<b>0,00</b>	<b>0,00</b>	<b>0,00</b>
<b>SU 36</b>	<b>Summe Auszahlungen aus der Finanzierungstätigkeit</b>								<b>0,00</b>	<b>0,00</b>	<b>0,00</b>
<b>SA4</b>	<b>Saldo (4) Geldfluss aus der Finanzierungstätigkeit (35 – 36)</b>								<b>0,00</b>	<b>0,00</b>	<b>0,00</b>
<b>SA5</b>	<b>Saldo (5) Geldfluss aus der voranschlagswirksamen Gebarung (Saldo 3 + Saldo 4)</b>								<b>-132 147,01</b>	<b>-124 000,00</b>	<b>-8 147,01</b>
<b>240500</b>	<b>Kindergarten V Konradsheim</b>										
<b>Operative Gebarung</b>											
2/240500+810000	Elternbeiträge	2114	3114	13	2	4 575,58	3 900,00	675,58	4 575,58	3 900,00	675,58
2/240500+813000	Erträge aus der Auflösung von Investitionszuschüssen (Kapitaltransfers)	2127				12 218,00	12 200,00	18,00	0,00	0,00	0,00
2/240500+817000	Erträge aus der Auflösung von sonstigen Rückstellungen	2117				1 017,60	0,00	1 017,60	0,00	0,00	0,00
2/240500+860000	Beitrag Bund f. gemeinschaftl. KiGa-/Schülertransport	2121	3121	15	2	3 707,00	1 800,00	1 907,00	3 707,00	1 800,00	1 907,00
2/240500+861000	Beihilfe Schulbauaufonds	2121	3121	15	21	3 668,59	3 600,00	68,59	3 668,59	3 600,00	68,59
<b>SU 21 / 31</b>	<b>Summe Erträge / Einzahlungen operative Gebarung</b>					<b>25 186,77</b>	<b>21 500,00</b>	<b>3 686,77</b>	<b>11 951,17</b>	<b>9 300,00</b>	<b>2 651,17</b>
1/240500-400000	Geringwertige Wirtschaftsgüter	2221	3221	23	2	1 299,52	1 500,00	-200,48	580,58	1 500,00	-919,42
1/240500-400200	Dienstbekleidung	2221	3221	23	2	36,33	100,00	-63,67	36,33	100,00	-63,67
1/240500-413000	Handelswaren	2221	3221	23	2	129,88	200,00	-70,12	129,88	200,00	-70,12
1/240500-454000	Reinigungsmittel	2221	3221	23	22	1 122,07	1 100,00	22,07	1 122,07	1 100,00	22,07
1/240500-456000	Büromittel	2221	3221	23	2	302,38	500,00	-197,62	302,38	500,00	-197,62
1/240500-459000	Sonstige Verbrauchsgüter	2221	3221	23	2	285,67	300,00	-14,33	285,67	300,00	-14,33
1/240500-459100	Beschäftigungsmaterial	2221	3221	23	2	3 867,99	3 900,00	-32,01	3 889,24	3 900,00	-10,76
1/240500-510000	Geldbezüge Vb	2211	3211	20	3	45 720,04	48 300,00	-2 579,96	45 720,04	48 300,00	-2 579,96
1/240500-523000	Fallweise Bedienstete	2211	3211	20	3	1 461,25	2 300,00	-838,75	1 461,25	2 300,00	-838,75
1/240500-565000	Mehrleistungsvergütungen	2211	3211	20	3	3 813,71	3 000,00	813,71	3 813,71	3 000,00	813,71
1/240500-580000	DGB zum Ausgleichsfonds für Familienbeihilfen	2212	3212	20	3	2 082,19	2 100,00	-17,81	2 082,19	2 100,00	-17,81
1/240500-582000	Dienstgeberbeiträge zur sozialen Sicherheit	2212	3212	20	3	10 576,09	10 700,00	-123,91	10 576,09	10 700,00	-123,91
1/240500-582100	Betriebliche Mitarbeitervorsorge	2212	3212	20	3	799,19	800,00	-0,81	799,19	800,00	-0,81

		MVAG		VCQU	AOB	Ergebnisrechnung			Finanzierungsrechnung		
		EH	FH			RA 2022	VA 2022	RA - VA	RA 2022	VA 2022	RA - VA
1/240500-592000	Dotierung von Rückstellungen für Jubiläumszuwendungen	2214				0,00	600,00	-600,00	0,00	0,00	0,00
1/240500-600000	Strom	2222	3222	24	2	3 071,74	3 100,00	-28,26	3 071,74	3 100,00	-28,26
1/240500-600300	Wärmelieferung	2222	3222	24	2	624,02	1 000,00	-375,98	624,02	1 000,00	-375,98
1/240500-610000	Instandhaltung Grünanlagen	2224	3224	24	22	253,04	2 000,00	-1 746,96	253,04	2 000,00	-1 746,96
1/240500-614000	Instandhaltung Gebäude	2224	3224	24	22	205,57	1 000,00	-794,43	205,57	1 000,00	-794,43
1/240500-618000	Instandhaltung Einrichtung	2224	3224	24	2	242,11	500,00	-257,89	242,11	500,00	-257,89
1/240500-631000	Telekommunikationsdienste	2222	3222	24	5	785,18	800,00	-14,82	785,18	800,00	-14,82
1/240500-650000	Zinsen Finanzschulden Inland	2241	3241	25	21	2 528,12	2 600,00	-71,88	2 528,12	2 600,00	-71,88
1/240500-670000	Versicherungen	2222	3222	24	22	1 259,73	1 300,00	-40,27	1 259,73	1 300,00	-40,27
1/240500-680000	Planmäßige Abschreibung	2226				21 804,34	21 800,00	4,34	0,00	0,00	0,00
1/240500-700000	Miete und Betriebskosten	2223	3223	24	2	1 121,84	1 200,00	-78,16	1 121,84	1 200,00	-78,16
1/240500-711000	Gebühren für die Benützung von Gemeindeeinrichtungen gem. FAG	2225	3225	24	2	3 709,75	4 000,00	-290,25	3 709,75	4 000,00	-290,25
1/240500-728000	Entgelte für sonstige Leistungen	2225	3225	24	2	157,33	300,00	-142,67	157,33	300,00	-142,67
1/240500-728800	Bauhofleistungen	2225	3225	24	2	3 859,97	1 500,00	2 359,97	3 859,97	1 500,00	2 359,97
1/240500-768000	Kindertransportkosten	2234	3234	27	2	7 660,96	8 200,00	-539,04	7 660,96	8 200,00	-539,04
<b>SU 22 / 32</b>	<b>Summe Aufwendungen / Auszahlungen operative Gebarung</b>					<b>118 780,01</b>	<b>124 700,00</b>	<b>-5 919,99</b>	<b>96 277,98</b>	<b>102 300,00</b>	<b>-6 022,02</b>
<b>SA 0 / SA 1</b>	<b>(0) Nettoergebnis (21 - 22) / (1) Geldfluss operative Gebarung (31 - 32)</b>					<b>-93 593,24</b>	<b>-103 200,00</b>	<b>9 606,76</b>	<b>-84 326,81</b>	<b>-93 000,00</b>	<b>8 673,19</b>
<b>SU 23</b>	<b>Summe Haushaltsrücklagen</b>					<b>0,00</b>	<b>0,00</b>	<b>0,00</b>	<b>0,00</b>	<b>0,00</b>	<b>0,00</b>
<b>SA00</b>	<b>Nettoergebnis nach Zuw./Entn. Haushaltsrücklagen (Saldo 0 +/- SU23)</b>					<b>-93 593,24</b>	<b>-103 200,00</b>	<b>9 606,76</b>			
<b>Investive Gebarung</b>											
<b>SU 33</b>	<b>Summe Einzahlungen investive Gebarung</b>								<b>0,00</b>	<b>0,00</b>	<b>0,00</b>
1/240500-042000	Betriebsausstattung		3415	2 41	2	0,00	0,00	0,00	0,00	2 000,00	-2 000,00
<b>SU 34</b>	<b>Summe Auszahlungen investive Gebarung</b>								<b>0,00</b>	<b>2 000,00</b>	<b>-2 000,00</b>
<b>SA2</b>	<b>Saldo (2) Geldfluss aus der Investiven Gebarung (33 - 34)</b>								<b>0,00</b>	<b>-2 000,00</b>	<b>2 000,00</b>
<b>SA3</b>	<b>Saldo (3) Nettofinanzierungssaldo (Saldo 1 + Saldo 2)</b>								<b>-84 326,81</b>	<b>-95 000,00</b>	<b>10 673,19</b>
<b>Finanzierungstätigkeit</b>											
<b>SU 35</b>	<b>Summe Einzahlungen aus der Finanzierungstätigkeit</b>								<b>0,00</b>	<b>0,00</b>	<b>0,00</b>
1/240500-346000	Schuldrückzahlung Finanzunternehmungen		3614	65	21	0,00	0,00	0,00	29 855,16	29 900,00	-44,84
<b>SU 36</b>	<b>Summe Auszahlungen aus der Finanzierungstätigkeit</b>								<b>29 855,16</b>	<b>29 900,00</b>	<b>-44,84</b>
<b>SA4</b>	<b>Saldo (4) Geldfluss aus der Finanzierungstätigkeit (35 - 36)</b>								<b>-29 855,16</b>	<b>-29 900,00</b>	<b>44,84</b>
<b>SA5</b>	<b>Saldo (5) Geldfluss aus der voranschlagswirksamen Gebarung (Saldo 3 + Saldo 4)</b>								<b>-114 181,97</b>	<b>-124 900,00</b>	<b>10 718,03</b>
<b>240600</b>	<b>Kindergarten VI St. Leonhard/Wald</b>										
<b>Operative Gebarung</b>											
2/240600+810000	Elternbeiträge	2114	3114	13	2	2 860,70	2 500,00	360,70	2 860,70	2 500,00	360,70

		MVAG		VCQU	AOB	Ergebnisrechnung			Finanzierungsrechnung		
		EH	FH			RA 2022	VA 2022	RA - VA	RA 2022	VA 2022	RA - VA
2/240600+817000	Erträge aus der Auflösung von sonstigen Rückstellungen	2117				14,97	0,00	14,97	0,00	0,00	0,00
<b>SU 21 / 31</b>	<b>Summe Erträge / Einzahlungen operative Gebarung</b>					<b>2 875,67</b>	<b>2 500,00</b>	<b>375,67</b>	<b>2 860,70</b>	<b>2 500,00</b>	<b>360,70</b>
1/240600-400000	Geringwertige Wirtschaftsgüter	2221	3221	23	2	1 459,79	1 500,00	-40,21	1 459,79	1 500,00	-40,21
1/240600-400200	Dienstbekleidung	2221	3221	23	2	36,33	100,00	-63,67	36,33	100,00	-63,67
1/240600-413000	Handelswaren	2221	3221	23	2	214,93	100,00	114,93	214,93	100,00	114,93
1/240600-451000	Brennstoffe	2221	3221	23	2	3 078,74	8 200,00	-5 121,26	3 078,74	8 200,00	-5 121,26
1/240600-454000	Reinigungsmittel	2221	3221	23	22	1 014,19	1 000,00	14,19	1 014,19	1 000,00	14,19
1/240600-456000	Büromittel	2221	3221	23	2	462,27	500,00	-37,73	462,27	500,00	-37,73
1/240600-459000	Sonstige Verbrauchsgüter	2221	3221	23	2	83,29	200,00	-116,71	83,29	200,00	-116,71
1/240600-459100	Beschäftigungsmaterial	2221	3221	23	2	2 595,69	2 500,00	95,69	2 595,69	2 500,00	95,69
1/240600-510000	Geldbezüge Vb	2211	3211	20	3	40 659,15	43 900,00	-3 240,85	40 659,15	43 900,00	-3 240,85
1/240600-523000	Fallweise Bedienstete	2211	3211	20	3	704,59	1 000,00	-295,41	704,59	1 000,00	-295,41
1/240600-569000	Sonstige Nebengebühren	2211	3211	20	3	383,95	0,00	383,95	383,95	0,00	383,95
1/240600-580000	DGB zum Ausgleichsfonds für Familienbeihilfen	2212	3212	20	3	1 680,66	1 800,00	-119,34	1 680,66	1 800,00	-119,34
1/240600-582000	Dienstgeberbeiträge zur sozialen Sicherheit	2212	3212	20	3	8 881,64	9 300,00	-418,36	8 881,64	9 300,00	-418,36
1/240600-582100	Betriebliche Mitarbeitervorsorge	2212	3212	20	3	186,99	300,00	-113,01	186,99	300,00	-113,01
1/240600-591000	Dotierung von Rückstellungen für Abfertigungen	2214				485,77	800,00	-314,23	0,00	0,00	0,00
1/240600-592000	Dotierung von Rückstellungen für Jubiläumswendungen	2214				201,48	400,00	-198,52	0,00	0,00	0,00
1/240600-600000	Strom	2222	3222	24	2	314,52	400,00	-85,48	314,52	400,00	-85,48
1/240600-610000	Instandhaltung Grünanlagen	2224	3224	24	22	0,00	200,00	-200,00	0,00	200,00	-200,00
1/240600-614000	Instandhaltung Gebäude	2224	3224	24	22	957,71	1 500,00	-542,29	957,71	1 500,00	-542,29
1/240600-618000	Instandhaltung Einrichtung	2224	3224	24	2	299,00	600,00	-301,00	299,00	600,00	-301,00
1/240600-631000	Telekommunikationsdienste	2222	3222	24	5	457,26	600,00	-142,74	457,26	600,00	-142,74
1/240600-670000	Versicherungen	2222	3222	24	22	1 264,41	1 300,00	-35,59	1 264,41	1 300,00	-35,59
1/240600-680000	Planmäßige Abschreibung	2226				698,20	700,00	-1,80	0,00	0,00	0,00
1/240600-700000	Sonstige Betriebskosten	2223	3223	24	2	410,11	400,00	10,11	214,24	400,00	-185,76
1/240600-711000	Gebühren für die Benützung von Gemeindeeinrichtungen gem. FAG	2225	3225	24	2	1 062,64	1 100,00	-37,36	1 062,64	1 100,00	-37,36
1/240600-728000	Entgelte für sonstige Leistungen	2225	3225	24	2	359,97	400,00	-40,03	342,15	400,00	-57,85
1/240600-728800	Bauhofleistungen	2225	3225	24	2	3 712,80	2 000,00	1 712,80	3 712,80	2 000,00	1 712,80
1/240600-768000	Kindertransportkosten	2234	3234	27	2	7 836,64	8 200,00	-363,36	7 836,64	8 200,00	-363,36
<b>SU 22 / 32</b>	<b>Summe Aufwendungen / Auszahlungen operative Gebarung</b>					<b>79 502,72</b>	<b>89 000,00</b>	<b>-9 497,28</b>	<b>77 903,58</b>	<b>87 100,00</b>	<b>-9 196,42</b>
<b>SA 0 / SA 1</b>	<b>(0) Nettoergebnis (21 - 22) / (1) Geldfluss operative Gebarung (31 - 32)</b>					<b>-76 627,05</b>	<b>-86 500,00</b>	<b>9 872,95</b>	<b>-75 042,88</b>	<b>-84 600,00</b>	<b>9 557,12</b>
<b>SU 23</b>	<b>Summe Haushaltsrücklagen</b>					<b>0,00</b>	<b>0,00</b>	<b>0,00</b>	<b>0,00</b>	<b>0,00</b>	<b>0,00</b>
<b>SA00</b>	<b>Nettoergebnis nach Zuw./Entn. Haushaltsrücklagen (Saldo 0 +/- SU23)</b>					<b>-76 627,05</b>	<b>-86 500,00</b>	<b>9 872,95</b>			

		MVAG		VCQU	AOB	Ergebnisrechnung			Finanzierungsrechnung		
		EH	FH			RA 2022	VA 2022	RA - VA	RA 2022	VA 2022	RA - VA
<b>Investive Gebarung</b>											
<b>SU 33</b>	<b>Summe Einzahlungen investive Gebarung</b>								<b>0,00</b>	<b>0,00</b>	<b>0,00</b>
1/240600-042000	Betriebsausstattung		3415	2 41	2	0,00	0,00	0,00	0,00	7 000,00	-7 000,00
<b>SU 34</b>	<b>Summe Auszahlungen investive Gebarung</b>								<b>0,00</b>	<b>7 000,00</b>	<b>-7 000,00</b>
<b>SA2</b>	<b>Saldo (2) Geldfluss aus der Investiven Gebarung (33 – 34)</b>								<b>0,00</b>	<b>-7 000,00</b>	<b>7 000,00</b>
<b>SA3</b>	<b>Saldo (3) Nettofinanzierungssaldo (Saldo 1 + Saldo 2)</b>								<b>-75 042,88</b>	<b>-91 600,00</b>	<b>16 557,12</b>
<b>Finanzierungstätigkeit</b>											
<b>SU 35</b>	<b>Summe Einzahlungen aus der Finanzierungstätigkeit</b>								<b>0,00</b>	<b>0,00</b>	<b>0,00</b>
<b>SU 36</b>	<b>Summe Auszahlungen aus der Finanzierungstätigkeit</b>								<b>0,00</b>	<b>0,00</b>	<b>0,00</b>
<b>SA4</b>	<b>Saldo (4) Geldfluss aus der Finanzierungstätigkeit (35 – 36)</b>								<b>0,00</b>	<b>0,00</b>	<b>0,00</b>
<b>SA5</b>	<b>Saldo (5) Geldfluss aus der voranschlagswirksamen Gebarung (Saldo 3 + Saldo 4)</b>								<b>-75 042,88</b>	<b>-91 600,00</b>	<b>16 557,12</b>
<b>240700</b>	<b>Kindergarten VII St. Georgen/Klaus</b>										
<b>Operative Gebarung</b>											
2/240700+810000	Elternbeiträge	2114	3114	13	2	3 939,46	2 200,00	1 739,46	3 939,46	2 200,00	1 739,46
<b>SU 21 / 31</b>	<b>Summe Erträge / Einzahlungen operative Gebarung</b>					<b>3 939,46</b>	<b>2 200,00</b>	<b>1 739,46</b>	<b>3 939,46</b>	<b>2 200,00</b>	<b>1 739,46</b>
1/240700-400000	Geringwertige Wirtschaftsgüter	2221	3221	23	2	3 306,58	2 500,00	806,58	2 748,25	2 500,00	248,25
1/240700-400200	Dienstbekleidung	2221	3221	23	2	0,00	100,00	-100,00	0,00	100,00	-100,00
1/240700-413000	Handelswaren	2221	3221	23	2	83,56	200,00	-116,44	83,56	200,00	-116,44
1/240700-454000	Reinigungsmittel	2221	3221	23	22	1 811,16	900,00	911,16	1 811,16	900,00	911,16
1/240700-456000	Büromittel	2221	3221	23	2	421,71	500,00	-78,29	421,71	500,00	-78,29
1/240700-459000	Sonstige Verbrauchsgüter	2221	3221	23	2	226,94	100,00	126,94	226,94	100,00	126,94
1/240700-459100	Beschäftigungsmaterial	2221	3221	23	2	4 838,64	4 200,00	638,64	4 838,64	4 200,00	638,64
1/240700-510000	Geldbezüge Vb	2211	3211	20	3	33 210,80	33 300,00	-89,20	33 210,80	33 300,00	-89,20
1/240700-523000	Fallweise Bedienstete	2211	3211	20	3	1 674,09	2 000,00	-325,91	1 674,09	2 000,00	-325,91
1/240700-569000	Sonstige Nebengebühren	2211	3211	20	3	31,04	0,00	31,04	31,04	0,00	31,04
1/240700-580000	DGB zum Ausgleichsfonds für Familienbeihilfen	2212	3212	20	3	1 296,39	1 400,00	-103,61	1 296,39	1 400,00	-103,61
1/240700-582000	Dienstgeberbeiträge zur sozialen Sicherheit	2212	3212	20	3	6 908,44	7 100,00	-191,56	6 908,44	7 100,00	-191,56
1/240700-582100	Betriebliche Mitarbeitervorsorge	2212	3212	20	3	529,24	600,00	-70,76	529,24	600,00	-70,76
1/240700-592000	Dotierung von Rückstellungen für Jubiläumswendungen	2214				800,73	0,00	800,73	0,00	0,00	0,00
1/240700-600000	Strom	2222	3222	24	2	995,91	1 000,00	-4,09	995,91	1 000,00	-4,09
1/240700-600300	Wärmelieferung	2222	3222	24	2	2 470,24	1 700,00	770,24	2 470,24	1 700,00	770,24
1/240700-610000	Instandhaltung Grünanlagen	2224	3224	24	22	13,72	300,00	-286,28	13,72	300,00	-286,28
1/240700-614000	Instandhaltung Gebäude	2224	3224	24	22	1 793,60	2 500,00	-706,40	1 793,60	2 500,00	-706,40
1/240700-618000	Instandhaltung Einrichtung	2224	3224	24	2	388,79	500,00	-111,21	388,79	500,00	-111,21
1/240700-631000	Telekommunikationsdienste	2222	3222	24	5	522,73	600,00	-77,27	522,73	600,00	-77,27



		MVAG		VCQU	AOB	Ergebnisrechnung			Finanzierungsrechnung		
		EH	FH			RA 2022	VA 2022	RA - VA	RA 2022	VA 2022	RA - VA
1/240700-670000	Versicherungen	2222	3222	24	22	587,26	600,00	-12,74	587,26	600,00	-12,74
1/240700-680000	Planmäßige Abschreibung	2226				6 466,80	3 700,00	2 766,80	0,00	0,00	0,00
1/240700-711000	Gebühren für die Benützung von Gemeindeeinrichtungen gem. FAG	2225	3225	24	2	975,24	1 000,00	-24,76	975,24	1 000,00	-24,76
1/240700-728000	Entgelte für sonstige Leistungen	2225	3225	24	2	137,33	400,00	-262,67	137,33	400,00	-262,67
1/240700-728800	Bauhofleistungen	2225	3225	24	2	5 275,20	1 000,00	4 275,20	5 275,20	1 000,00	4 275,20
1/240700-768000	Kindertransportkosten	2234	3234	27	2	13 917,15	15 300,00	-1 382,85	13 917,15	15 300,00	-1 382,85
<b>SU 22 / 32</b>	<b>Summe Aufwendungen / Auszahlungen operative Gebarung</b>					<b>88 683,29</b>	<b>81 500,00</b>	<b>7 183,29</b>	<b>80 857,43</b>	<b>77 800,00</b>	<b>3 057,43</b>
<b>SA 0 / SA 1</b>	<b>(0) Nettoergebnis (21 - 22) / (1) Geldfluss operative Gebarung (31 - 32)</b>					<b>-84 743,83</b>	<b>-79 300,00</b>	<b>-5 443,83</b>	<b>-76 917,97</b>	<b>-75 600,00</b>	<b>-1 317,97</b>
<b>SU 23</b>	<b>Summe Haushaltsrücklagen</b>					<b>0,00</b>	<b>0,00</b>	<b>0,00</b>	<b>0,00</b>	<b>0,00</b>	<b>0,00</b>
<b>SA00</b>	<b>Nettoergebnis nach Zuw./Entn. Haushaltsrücklagen (Saldo 0 +/- SU23)</b>					<b>-84 743,83</b>	<b>-79 300,00</b>	<b>-5 443,83</b>			
<b>Investive Gebarung</b>											
6/240700+301000	Beitrag Land NÖ		3331	1 33	22	0,00	0,00	0,00	0,00	30 000,00	-30 000,00
<b>SU 33</b>	<b>Summe Einzahlungen investive Gebarung</b>								<b>0,00</b>	<b>30 000,00</b>	<b>-30 000,00</b>
5/240700-010000	Gebäude und Bauten		3413	1 40	23	0,00	0,00	0,00	165 972,14	150 000,00	15 972,14
1/240700-042000	Betriebsausstattung		3415	2 41	2	0,00	0,00	0,00	1 876,25	0,00	1 876,25
<b>SU 34</b>	<b>Summe Auszahlungen investive Gebarung</b>								<b>167 848,39</b>	<b>150 000,00</b>	<b>17 848,39</b>
<b>SA2</b>	<b>Saldo (2) Geldfluss aus der Investiven Gebarung (33 - 34)</b>								<b>-167 848,39</b>	<b>-120 000,00</b>	<b>-47 848,39</b>
<b>SA3</b>	<b>Saldo (3) Nettofinanzierungssaldo (Saldo 1 + Saldo 2)</b>								<b>-244 766,36</b>	<b>-195 600,00</b>	<b>-49 166,36</b>
<b>Finanzierungstätigkeit</b>											
6/240700+346000	Schuldaufnahme Finanzunternehmungen		3514	1 55	21	0,00	0,00	0,00	165 972,14	120 000,00	45 972,14
<b>SU 35</b>	<b>Summe Einzahlungen aus der Finanzierungstätigkeit</b>								<b>165 972,14</b>	<b>120 000,00</b>	<b>45 972,14</b>
<b>SU 36</b>	<b>Summe Auszahlungen aus der Finanzierungstätigkeit</b>								<b>0,00</b>	<b>0,00</b>	<b>0,00</b>
<b>SA4</b>	<b>Saldo (4) Geldfluss aus der Finanzierungstätigkeit (35 - 36)</b>								<b>165 972,14</b>	<b>120 000,00</b>	<b>45 972,14</b>
<b>SA5</b>	<b>Saldo (5) Geldfluss aus der voranschlagswirksamen Gebarung (Saldo 3 + Saldo 4)</b>								<b>-78 794,22</b>	<b>-75 600,00</b>	<b>-3 194,22</b>
<b>240800 Kindergarten VIII Windhag</b>											
<b>Operative Gebarung</b>											
2/240800+810000	Elternbeiträge	2114	3114	13	2	2 757,87	2 500,00	257,87	2 757,87	2 500,00	257,87
<b>SU 21 / 31</b>	<b>Summe Erträge / Einzahlungen operative Gebarung</b>					<b>2 757,87</b>	<b>2 500,00</b>	<b>257,87</b>	<b>2 757,87</b>	<b>2 500,00</b>	<b>257,87</b>
1/240800-400000	Geringwertige Wirtschaftsgüter	2221	3221	23	2	383,86	1 000,00	-616,14	383,86	1 000,00	-616,14
1/240800-400200	Dienstbekleidung	2221	3221	23	2	0,00	100,00	-100,00	0,00	100,00	-100,00
1/240800-413000	Handelswaren	2221	3221	23	2	63,66	100,00	-36,34	63,66	100,00	-36,34
1/240800-454000	Reinigungsmittel	2221	3221	23	22	514,60	800,00	-285,40	514,60	800,00	-285,40
1/240800-456000	Büromittel	2221	3221	23	2	414,25	400,00	14,25	414,25	400,00	14,25
1/240800-459000	Sonstige Verbrauchsgüter	2221	3221	23	2	378,86	200,00	178,86	378,86	200,00	178,86
1/240800-459100	Beschäftigungsmaterial	2221	3221	23	2	2 482,39	2 500,00	-17,61	2 482,39	2 500,00	-17,61
1/240800-510000	Geldbezüge Vb	2211	3211	20	3	40 099,95	38 900,00	1 199,95	40 099,95	38 900,00	1 199,95

		MVAG		VCQU	AOB	Ergebnisrechnung			Finanzierungsrechnung		
		EH	FH			RA 2022	VA 2022	RA - VA	RA 2022	VA 2022	RA - VA
1/240800-523000	Fallweise Bedienstete	2211	3211	20	3	2 444,51	2 000,00	444,51	2 444,51	2 000,00	444,51
1/240800-580000	DGB zum Ausgleichsfonds für Familienbeihilfen	2212	3212	20	3	1 671,31	1 600,00	71,31	1 671,31	1 600,00	71,31
1/240800-582000	Dienstgeberbeiträge zur sozialen Sicherheit	2212	3212	20	3	8 488,80	8 100,00	388,80	8 488,80	8 100,00	388,80
1/240800-582100	Betriebliche Mitarbeitervorsorge	2212	3212	20	3	647,87	700,00	-52,13	647,87	700,00	-52,13
1/240800-592000	Dotierung von Rückstellungen für Jubiläumszuwendungen	2214				153,31	200,00	-46,69	0,00	0,00	0,00
1/240800-600000	Strom	2222	3222	24	2	5 757,36	5 800,00	-42,64	5 757,36	5 800,00	-42,64
1/240800-610000	Instandhaltung Grünanlagen	2224	3224	24	22	172,07	200,00	-27,93	172,07	200,00	-27,93
1/240800-614000	Instandhaltung Gebäude	2224	3224	24	22	357,81	3 500,00	-3 142,19	917,32	3 500,00	-2 582,68
1/240800-618000	Instandhaltung Einrichtung	2224	3224	24	2	145,90	500,00	-354,10	145,90	500,00	-354,10
1/240800-631000	Telekommunikationsdienste	2222	3222	24	5	710,00	800,00	-90,00	710,00	800,00	-90,00
1/240800-670000	Versicherungen	2222	3222	24	22	498,65	500,00	-1,35	498,65	500,00	-1,35
1/240800-680000	Planmäßige Abschreibung	2226				10 590,38	10 400,00	190,38	0,00	0,00	0,00
1/240800-700000	Miete	2223	3223	24	22	2 387,52	2 400,00	-12,48	2 387,52	2 400,00	-12,48
1/240800-711000	Gebühren für die Benützung von Gemeindeeinrichtungen gem. FAG	2225	3225	24	2	1 423,08	1 300,00	123,08	1 247,36	1 300,00	-52,64
1/240800-728000	Entgelte für sonstige Leistungen	2225	3225	24	2	137,33	400,00	-262,67	137,33	400,00	-262,67
1/240800-728800	Bauhofleistungen	2225	3225	24	2	3 852,24	1 000,00	2 852,24	3 852,24	1 000,00	2 852,24
1/240800-768000	Kindertransportkosten	2234	3234	27	2	793,35	0,00	793,35	793,35	0,00	793,35
<b>SU 22 / 32</b>	<b>Summe Aufwendungen / Auszahlungen operative Gebarung</b>					<b>84 569,06</b>	<b>83 400,00</b>	<b>1 169,06</b>	<b>74 209,16</b>	<b>72 800,00</b>	<b>1 409,16</b>
<b>SA 0 / SA 1</b>	<b>(0) Nettoergebnis (21 - 22) / (1) Geldfluss operative Gebarung (31 - 32)</b>					<b>-81 811,19</b>	<b>-80 900,00</b>	<b>-911,19</b>	<b>-71 451,29</b>	<b>-70 300,00</b>	<b>-1 151,29</b>
<b>SU 23</b>	<b>Summe Haushaltsrücklagen</b>					<b>0,00</b>	<b>0,00</b>	<b>0,00</b>	<b>0,00</b>	<b>0,00</b>	<b>0,00</b>
<b>SA00</b>	<b>Nettoergebnis nach Zuw./Entn. Haushaltsrücklagen (Saldo 0 +/- SU23)</b>					<b>-81 811,19</b>	<b>-80 900,00</b>	<b>-911,19</b>			
<b>Investive Gebarung</b>											
<b>SU 33</b>	<b>Summe Einzahlungen investive Gebarung</b>								<b>0,00</b>	<b>0,00</b>	<b>0,00</b>
1/240800-042000	Betriebsausstattung		3415	2 41	2	0,00	0,00	0,00	1 775,80	2 800,00	-1 024,20
<b>SU 34</b>	<b>Summe Auszahlungen investive Gebarung</b>								<b>1 775,80</b>	<b>2 800,00</b>	<b>-1 024,20</b>
<b>SA2</b>	<b>Saldo (2) Geldfluss aus der Investiven Gebarung (33 - 34)</b>								<b>-1 775,80</b>	<b>-2 800,00</b>	<b>1 024,20</b>
<b>SA3</b>	<b>Saldo (3) Nettofinanzierungssaldo (Saldo 1 + Saldo 2)</b>								<b>-73 227,09</b>	<b>-73 100,00</b>	<b>-127,09</b>
<b>Finanzierungstätigkeit</b>											
<b>SU 35</b>	<b>Summe Einzahlungen aus der Finanzierungstätigkeit</b>								<b>0,00</b>	<b>0,00</b>	<b>0,00</b>
<b>SU 36</b>	<b>Summe Auszahlungen aus der Finanzierungstätigkeit</b>								<b>0,00</b>	<b>0,00</b>	<b>0,00</b>
<b>SA4</b>	<b>Saldo (4) Geldfluss aus der Finanzierungstätigkeit (35 - 36)</b>								<b>0,00</b>	<b>0,00</b>	<b>0,00</b>
<b>SA5</b>	<b>Saldo (5) Geldfluss aus der voranschlagswirksamen Gebarung (Saldo 3 + Saldo 4)</b>								<b>-73 227,09</b>	<b>-73 100,00</b>	<b>-127,09</b>

		MVAG		VCQU	AOB	Ergebnisrechnung			Finanzierungsrechnung			
		EH	FH			RA 2022	VA 2022	RA - VA	RA 2022	VA 2022	RA - VA	
<b>240900</b>	<b>Kindergarten IX Weitmannsiedlung</b>											
<b>Operative Gebarung</b>												
2/240900+810000	Elternbeiträge	2114	3114	13	2	4 481,66	3 800,00	681,66	4 481,66	3 800,00	681,66	
2/240900+810100	Elternbeiträge Nachmittagsbetreuung	2114	3114	13	2	0,00	1 000,00	-1 000,00	0,00	1 000,00	-1 000,00	
2/240900+810200	Elternbeiträge Mittagessen	2114	3114	13	2	522,50	300,00	222,50	371,75	300,00	71,75	
2/240900+829000	Sonstige Einnahmen	2116	3116	18	2	1 978,40	2 000,00	-21,60	1 978,40	2 000,00	-21,60	
<b>SU 21 / 31</b>	<b>Summe Erträge / Einzahlungen operative Gebarung</b>					<b>6 982,56</b>	<b>7 100,00</b>	<b>-117,44</b>	<b>6 831,81</b>	<b>7 100,00</b>	<b>-268,19</b>	
1/240900-400000	Geringwertige Wirtschaftsgüter	2221	3221	23	2	1 343,01	1 500,00	-156,99	1 343,01	1 500,00	-156,99	
1/240900-400200	Dienstbekleidung	2221	3221	23	2	36,33	100,00	-63,67	36,33	100,00	-63,67	
1/240900-413000	Handelswaren	2221	3221	23	2	167,97	200,00	-32,03	167,97	200,00	-32,03	
1/240900-454000	Reinigungsmittel	2221	3221	23	22	1 236,92	1 100,00	136,92	1 236,92	1 100,00	136,92	
1/240900-456000	Büromittel	2221	3221	23	2	424,69	500,00	-75,31	282,18	500,00	-217,82	
1/240900-459000	Sonstige Verbrauchsgüter	2221	3221	23	2	375,69	200,00	175,69	375,69	200,00	175,69	
1/240900-459100	Beschäftigungsmaterial	2221	3221	23	2	5 036,54	3 800,00	1 236,54	4 936,54	3 800,00	1 136,54	
1/240900-510000	Geldbezüge Vb	2211	3211	20	3	43 485,78	42 900,00	585,78	43 485,78	42 900,00	585,78	
1/240900-523000	Fallweise Bedienstete	2211	3211	20	3	1 371,94	1 800,00	-428,06	1 371,94	1 800,00	-428,06	
1/240900-580000	DGB zum Ausgleichsfonds für Familienbeihilfen	2212	3212	20	3	1 818,16	1 800,00	18,16	1 818,16	1 800,00	18,16	
1/240900-582000	Dienstgeberbeiträge zur sozialen Sicherheit	2212	3212	20	3	9 186,54	8 900,00	286,54	9 186,54	8 900,00	286,54	
1/240900-582100	Betriebliche Mitarbeitervorsorge	2212	3212	20	3	703,06	700,00	3,06	703,06	700,00	3,06	
1/240900-592000	Dotierung von Rückstellungen für Jubiläumswendungen	2214				69,20	200,00	-130,80	0,00	0,00	0,00	
1/240900-600000	Strom	2222	3222	24	2	1 823,59	1 900,00	-76,41	1 823,59	1 900,00	-76,41	
1/240900-600100	Gasbezug	2222	3222	24	2	10 721,02	10 600,00	121,02	10 721,02	10 600,00	121,02	
1/240900-610000	Instandhaltung Grünanlagen	2224	3224	24	22	449,75	400,00	49,75	449,75	400,00	49,75	
1/240900-614000	Instandhaltung Gebäude	2224	3224	24	22	644,69	800,00	-155,31	614,92	800,00	-185,08	
1/240900-618000	Instandhaltung Einrichtung	2224	3224	24	2	573,30	1 000,00	-426,70	573,30	1 000,00	-426,70	
1/240900-631000	Telekommunikationsdienste	2222	3222	24	5	639,25	800,00	-160,75	639,25	800,00	-160,75	
1/240900-670000	Versicherungen	2222	3222	24	22	440,29	500,00	-59,71	440,29	500,00	-59,71	
1/240900-680000	Planmäßige Abschreibung	2226				12 639,41	12 400,00	239,41	0,00	0,00	0,00	
1/240900-710000	Öffentliche Abgaben gem. FAG	2225	3225	24	2	15,00	100,00	-85,00	15,00	100,00	-85,00	
1/240900-711000	Gebühren für die Benützung von Gemeindeeinrichtungen gem. FAG	2225	3225	24	2	1 770,39	1 900,00	-129,61	1 770,39	1 900,00	-129,61	
1/240900-728000	Entgelte für sonstige Leistungen	2225	3225	24	2	268,31	400,00	-131,69	268,31	400,00	-131,69	
1/240900-728200	Kosten Mittagessen	2225	3225	24	2	687,31	300,00	387,31	687,31	300,00	387,31	
1/240900-728800	Bauhofleistungen	2225	3225	24	2	12 146,40	2 500,00	9 646,40	12 146,40	2 500,00	9 646,40	
<b>SU 22 / 32</b>	<b>Summe Aufwendungen / Auszahlungen operative Gebarung</b>					<b>108 074,54</b>	<b>97 300,00</b>	<b>10 774,54</b>	<b>95 093,65</b>	<b>84 700,00</b>	<b>10 393,65</b>	
<b>SA 0 / SA 1</b>	<b>(0) Nettoergebnis (21 - 22) / (1) Geldfluss operative Gebarung (31 - 32)</b>					<b>-101 091,98</b>	<b>-90 200,00</b>	<b>-10 891,98</b>	<b>-88 261,84</b>	<b>-77 600,00</b>	<b>-10 661,84</b>	
<b>SU 23</b>	<b>Summe Haushaltsrücklagen</b>					<b>0,00</b>	<b>0,00</b>	<b>0,00</b>	<b>0,00</b>	<b>0,00</b>	<b>0,00</b>	

		MVAG		VCQU	AOB	Ergebnisrechnung			Finanzierungsrechnung		
		EH	FH			RA 2022	VA 2022	RA - VA	RA 2022	VA 2022	RA - VA
<b>SA00</b>	<b>Nettoergebnis nach Zuw./Entn. Haushaltsrücklagen (Saldo 0 +/- SU23)</b>					<b>-101 091,98</b>	<b>-90 200,00</b>	<b>-10 891,98</b>			
<b>Investive Gebarung</b>											
<b>SU 33</b>	<b>Summe Einzahlungen investive Gebarung</b>								<b>0,00</b>	<b>0,00</b>	<b>0,00</b>
1/240900-042000	Betriebsausstattung		3415	2 41	2	0,00	0,00	0,00	955,00	1 000,00	-45,00
<b>SU 34</b>	<b>Summe Auszahlungen investive Gebarung</b>								<b>955,00</b>	<b>1 000,00</b>	<b>-45,00</b>
<b>SA2</b>	<b>Saldo (2) Geldfluss aus der Investiven Gebarung (33 – 34)</b>								<b>-955,00</b>	<b>-1 000,00</b>	<b>45,00</b>
<b>SA3</b>	<b>Saldo (3) Nettofinanzierungssaldo (Saldo 1 + Saldo 2)</b>								<b>-89 216,84</b>	<b>-78 600,00</b>	<b>-10 616,84</b>
<b>Finanzierungstätigkeit</b>											
<b>SU 35</b>	<b>Summe Einzahlungen aus der Finanzierungstätigkeit</b>								<b>0,00</b>	<b>0,00</b>	<b>0,00</b>
<b>SU 36</b>	<b>Summe Auszahlungen aus der Finanzierungstätigkeit</b>								<b>0,00</b>	<b>0,00</b>	<b>0,00</b>
<b>SA4</b>	<b>Saldo (4) Geldfluss aus der Finanzierungstätigkeit (35 – 36)</b>								<b>0,00</b>	<b>0,00</b>	<b>0,00</b>
<b>SA5</b>	<b>Saldo (5) Geldfluss aus der voranschlagswirksamen Gebarung (Saldo 3 + Saldo 4)</b>								<b>-89 216,84</b>	<b>-78 600,00</b>	<b>-10 616,84</b>
<b>25</b>	<b>Außerschulische Jugendberziehung</b>										
<b>259</b>	<b>Sonstige Einrichtungen und Maßnahmen</b>										
<b>259000</b>	<b>Sonstige Einrichtungen und Maßnahmen</b>										
<b>Operative Gebarung</b>											
<b>SU 21 / 31</b>	<b>Summe Erträge / Einzahlungen operative Gebarung</b>					<b>0,00</b>	<b>0,00</b>	<b>0,00</b>	<b>0,00</b>	<b>0,00</b>	<b>0,00</b>
1/259000-757000	Subvention Pfadfindergruppe	2234	3234	27	14	1 000,00	1 000,00	0,00	1 000,00	1 000,00	0,00
1/259000-757200	Jugendberatungsstelle Subvention	2234	3234	27	14	10 000,00	10 000,00	0,00	10 000,00	10 000,00	0,00
1/259000-757300	A.o. Subvention Pfadfindergruppe	2234	3234	27	14	256,34	400,00	-143,66	256,34	400,00	-143,66
<b>SU 22 / 32</b>	<b>Summe Aufwendungen / Auszahlungen operative Gebarung</b>					<b>11 256,34</b>	<b>11 400,00</b>	<b>-143,66</b>	<b>11 256,34</b>	<b>11 400,00</b>	<b>-143,66</b>
<b>SA 0 / SA 1</b>	<b>(0) Nettoergebnis (21 - 22) / (1) Geldfluss operative Gebarung (31 – 32)</b>					<b>-11 256,34</b>	<b>-11 400,00</b>	<b>143,66</b>	<b>-11 256,34</b>	<b>-11 400,00</b>	<b>143,66</b>
<b>SU 23</b>	<b>Summe Haushaltsrücklagen</b>					<b>0,00</b>	<b>0,00</b>	<b>0,00</b>	<b>0,00</b>	<b>0,00</b>	<b>0,00</b>
<b>SA00</b>	<b>Nettoergebnis nach Zuw./Entn. Haushaltsrücklagen (Saldo 0 +/- SU23)</b>					<b>-11 256,34</b>	<b>-11 400,00</b>	<b>143,66</b>			
<b>Investive Gebarung</b>											
<b>SU 33</b>	<b>Summe Einzahlungen investive Gebarung</b>								<b>0,00</b>	<b>0,00</b>	<b>0,00</b>
<b>SU 34</b>	<b>Summe Auszahlungen investive Gebarung</b>								<b>0,00</b>	<b>0,00</b>	<b>0,00</b>
<b>SA2</b>	<b>Saldo (2) Geldfluss aus der Investiven Gebarung (33 – 34)</b>								<b>0,00</b>	<b>0,00</b>	<b>0,00</b>
<b>SA3</b>	<b>Saldo (3) Nettofinanzierungssaldo (Saldo 1 + Saldo 2)</b>								<b>-11 256,34</b>	<b>-11 400,00</b>	<b>143,66</b>
<b>Finanzierungstätigkeit</b>											
<b>SU 35</b>	<b>Summe Einzahlungen aus der Finanzierungstätigkeit</b>								<b>0,00</b>	<b>0,00</b>	<b>0,00</b>
<b>SU 36</b>	<b>Summe Auszahlungen aus der Finanzierungstätigkeit</b>								<b>0,00</b>	<b>0,00</b>	<b>0,00</b>
<b>SA4</b>	<b>Saldo (4) Geldfluss aus der Finanzierungstätigkeit (35 – 36)</b>								<b>0,00</b>	<b>0,00</b>	<b>0,00</b>
<b>SA5</b>	<b>Saldo (5) Geldfluss aus der voranschlagswirksamen Gebarung (Saldo 3 + Saldo 4)</b>								<b>-11 256,34</b>	<b>-11 400,00</b>	<b>143,66</b>

		MVAG		VCQU	AOB	Ergebnisrechnung			Finanzierungsrechnung			
		EH	FH			RA 2022	VA 2022	RA - VA	RA 2022	VA 2022	RA - VA	
<b>259100</b>	<b>Jugendzentrum "Bagger"</b>											
<b>Operative Gebarung</b>												
2/259100+817000	Erträge aus der Auflösung von sonstigen Rückstellungen	2117				6 858,14	0,00	6 858,14	0,00	0,00		0,00
2/259100+861000	Europäischer Solidaritätskorps ESK - lfd. Transfers Land	2121	3121	15	14	1 837,59	2 700,00	-862,41	1 837,59	2 700,00		-862,41
<b>SU 21 / 31</b>	<b>Summe Erträge / Einzahlungen operative Gebarung</b>					<b>8 695,73</b>	<b>2 700,00</b>	<b>5 995,73</b>	<b>1 837,59</b>	<b>2 700,00</b>		<b>-862,41</b>
1/259100-400000	Geringwertige Wirtschaftsgüter	2221	3221	23	14	707,17	800,00	-92,83	707,17	800,00		-92,83
1/259100-454000	Reinigungsmittel	2221	3221	23	22	1 167,90	1 100,00	67,90	1 167,90	1 100,00		67,90
1/259100-456000	Büromittel	2221	3221	23	14	593,01	600,00	-6,99	593,01	600,00		-6,99
1/259100-457000	Druckwerke	2221	3221	23	14	258,61	500,00	-241,39	258,61	500,00		-241,39
1/259100-459100	Beschäftigungsmaterial	2221	3221	23	14	1 236,65	1 000,00	236,65	1 236,65	1 000,00		236,65
1/259100-510000	Geldbezüge Vb	2211	3211	20	3	67 129,08	77 100,00	-9 970,92	67 129,08	77 100,00		-9 970,92
1/259100-523000	Fallweise Bedienstete	2211	3211	20	3	8 666,75	9 000,00	-333,25	8 666,75	9 000,00		-333,25
1/259100-565000	Mehrleistungsvergütungen	2211	3211	20	3	1 065,87	1 000,00	65,87	1 065,87	1 000,00		65,87
1/259100-566000	Dienstjubiläen	2212	3212	20	3	6 078,08	6 800,00	-721,92	6 078,08	6 800,00		-721,92
1/259100-569000	Sonstige Nebengebühren	2211	3211	20	3	357,95	0,00	357,95	357,95	0,00		357,95
1/259100-580000	DGB zum Ausgleichsfonds für Familienbeihilfen	2212	3212	20	3	3 089,57	3 600,00	-510,43	3 089,57	3 600,00		-510,43
1/259100-582000	Dienstgeberbeiträge zur sozialen Sicherheit	2212	3212	20	3	16 840,78	19 200,00	-2 359,22	16 840,78	19 200,00		-2 359,22
1/259100-582100	Betriebliche Mitarbeitervorsorge	2212	3212	20	3	682,96	900,00	-217,04	682,96	900,00		-217,04
1/259100-591000	Dotierung von Rückstellungen für Abfertigungen	2214				0,00	900,00	-900,00	0,00	0,00		0,00
1/259100-592000	Dotierung von Rückstellungen für Jubiläumszuwendungen	2214				0,00	1 600,00	-1 600,00	0,00	0,00		0,00
1/259100-600000	Strom	2222	3222	24	22	778,99	800,00	-21,01	778,99	800,00		-21,01
1/259100-600100	Gasbezug	2222	3222	24	22	11 203,98	11 000,00	203,98	11 203,98	11 000,00		203,98
1/259100-614000	Instandhaltung Gebäude	2224	3224	24	22	147,00	1 900,00	-1 753,00	158,98	1 900,00		-1 741,02
1/259100-618000	Instandhaltung Einrichtung	2224	3224	24	14	622,70	400,00	222,70	622,70	400,00		222,70
1/259100-630000	Postdienste	2222	3222	24	14	0,00	100,00	-100,00	0,00	100,00		-100,00
1/259100-631000	Telekommunikationsdienste	2222	3222	24	5	287,44	200,00	87,44	287,44	200,00		87,44
1/259100-670000	Versicherungen	2222	3222	24	22	953,89	1 000,00	-46,11	953,89	1 000,00		-46,11
1/259100-680000	Planmäßige Abschreibung	2226				7 202,97	7 200,00	2,97	0,00	0,00		0,00
1/259100-710000	Öffentliche Abgaben gem. FAG	2225	3225	24	22	90,76	100,00	-9,24	90,76	100,00		-9,24
1/259100-711000	Gebühren für die Benützung von Gemeindeeinrichtungen gem. FAG	2225	3225	24	22	1 589,10	1 600,00	-10,90	1 589,10	1 600,00		-10,90
1/259100-724000	Reisegebühren	2225	3225	24	3	211,78	1 000,00	-788,22	211,78	1 000,00		-788,22
1/259100-728000	Supervision	2225	3225	24	14	1 760,00	2 200,00	-440,00	1 760,00	2 200,00		-440,00
1/259100-728100	Europäischer Solidaritätskorps ESK	2225	3225	24	14	2 875,36	3 100,00	-224,64	2 875,36	3 100,00		-224,64

		MVAG		VCQU	AOB	Ergebnisrechnung			Finanzierungsrechnung		
		EH	FH			RA 2022	VA 2022	RA - VA	RA 2022	VA 2022	RA - VA
1/259100-728800	Bauhofleistungen	2225	3225	24	22	50,40	2 000,00	-1 949,60	50,40	2 000,00	-1 949,60
1/259100-729000	Sonstige Ausgaben	2225	3225	24	14	286,46	800,00	-513,54	286,46	800,00	-513,54
<b>SU 22 / 32</b>	<b>Summe Aufwendungen / Auszahlungen operative Gebarung</b>					<b>135 935,21</b>	<b>157 500,00</b>	<b>-21 564,79</b>	<b>128 744,22</b>	<b>147 800,00</b>	<b>-19 055,78</b>
<b>SA 0 / SA 1</b>	<b>(0) Nettoergebnis (21 - 22) / (1) Geldfluss operative Gebarung (31 - 32)</b>					<b>-127 239,48</b>	<b>-154 800,00</b>	<b>27 560,52</b>	<b>-126 906,63</b>	<b>-145 100,00</b>	<b>18 193,37</b>
<b>SU 23</b>	<b>Summe Haushaltsrücklagen</b>					<b>0,00</b>	<b>0,00</b>	<b>0,00</b>	<b>0,00</b>	<b>0,00</b>	<b>0,00</b>
<b>SA00</b>	<b>Nettoergebnis nach Zuw./Entn. Haushaltsrücklagen (Saldo 0 +/- SU23)</b>					<b>-127 239,48</b>	<b>-154 800,00</b>	<b>27 560,52</b>			
<b>Investive Gebarung</b>											
<b>SU 33</b>	<b>Summe Einzahlungen investive Gebarung</b>								<b>0,00</b>	<b>0,00</b>	<b>0,00</b>
<b>SU 34</b>	<b>Summe Auszahlungen investive Gebarung</b>								<b>0,00</b>	<b>0,00</b>	<b>0,00</b>
<b>SA2</b>	<b>Saldo (2) Geldfluss aus der Investiven Gebarung (33 - 34)</b>								<b>0,00</b>	<b>0,00</b>	<b>0,00</b>
<b>SA3</b>	<b>Saldo (3) Nettofinanzierungssaldo (Saldo 1 + Saldo 2)</b>								<b>-126 906,63</b>	<b>-145 100,00</b>	<b>18 193,37</b>
<b>Finanzierungstätigkeit</b>											
<b>SU 35</b>	<b>Summe Einzahlungen aus der Finanzierungstätigkeit</b>								<b>0,00</b>	<b>0,00</b>	<b>0,00</b>
<b>SU 36</b>	<b>Summe Auszahlungen aus der Finanzierungstätigkeit</b>								<b>0,00</b>	<b>0,00</b>	<b>0,00</b>
<b>SA4</b>	<b>Saldo (4) Geldfluss aus der Finanzierungstätigkeit (35 - 36)</b>								<b>0,00</b>	<b>0,00</b>	<b>0,00</b>
<b>SA5</b>	<b>Saldo (5) Geldfluss aus der voranschlagswirksamen Gebarung (Saldo 3 + Saldo 4)</b>								<b>-126 906,63</b>	<b>-145 100,00</b>	<b>18 193,37</b>
<b>26 Sport und außerschulische Leibeserziehung</b>											
<b>262 Sportplätze</b>											
<b>262000 Sportplätze</b>											
<b>Operative Gebarung</b>											
2/262000+811000	Mieten	2115	3115	14	22	31 029,61	24 000,00	7 029,61	36 316,25	30 000,00	6 316,25
2/262000+813000	Erträge aus der Auflösung von Investitionszuschüssen (Kapitaltransfers)	2127				18 434,01	18 400,00	34,01	0,00	0,00	0,00
2/262000+829000	Sonstige Einnahmen	2116	3116	18	22	3 767,10	1 800,00	1 967,10	3 767,10	1 800,00	1 967,10
<b>SU 21 / 31</b>	<b>Summe Erträge / Einzahlungen operative Gebarung</b>					<b>53 230,72</b>	<b>44 200,00</b>	<b>9 030,72</b>	<b>40 083,35</b>	<b>31 800,00</b>	<b>8 283,35</b>
1/262000-400000	Geringwertige Wirtschaftsgüter	2221	3221	23	22	2 125,49	1 700,00	425,49	2 125,49	1 700,00	425,49
1/262000-400200	Dienstbekleidung	2221	3221	23	22	97,44	300,00	-202,56	97,44	300,00	-202,56
1/262000-452000	Treibstoffe	2221	3221	23	22	531,57	700,00	-168,43	573,57	700,00	-126,43
1/262000-454000	Reinigungsmittel	2221	3221	23	22	5 350,60	3 900,00	1 450,60	5 350,60	3 900,00	1 450,60
1/262000-459000	Sonstige Verbrauchsgüter	2221	3221	23	22	3 890,59	1 500,00	2 390,59	3 890,59	1 500,00	2 390,59
1/262000-510000	Geldbezüge Vb	2211	3211	20	3	15 090,68	6 400,00	8 690,68	15 090,68	6 400,00	8 690,68
1/262000-565000	Mehrleistungsvergütungen	2211	3211	20	3	1 892,34	2 000,00	-107,66	1 892,34	2 000,00	-107,66
1/262000-569000	Sonstige Nebengebühren	2211	3211	20	3	62,10	0,00	62,10	62,10	0,00	62,10
1/262000-580000	DGB zum Ausgleichsfonds für Familienbeihilfen	2212	3212	20	3	674,11	400,00	274,11	674,11	400,00	274,11
1/262000-582000	Dienstgeberbeiträge zur sozialen Sicherheit	2212	3212	20	3	3 445,81	1 700,00	1 745,81	3 445,81	1 700,00	1 745,81

		MVAG		VCQU	AOB	Ergebnisrechnung			Finanzierungsrechnung		
		EH	FH			RA 2022	VA 2022	RA - VA	RA 2022	VA 2022	RA - VA
1/262000-582100	Betriebliche Mitarbeitervorsorge	2212	3212	20	3	243,77	200,00	43,77	243,77	200,00	43,77
1/262000-592000	Dotierung von Rückstellungen für Jubiläumsszuwendungen	2214				671,05	100,00	571,05	0,00	0,00	0,00
1/262000-600000	Strom	2222	3222	24	22	10 600,70	10 600,00	0,70	10 600,70	10 600,00	0,70
1/262000-600100	Gasbezug	2222	3222	24	22	21 759,02	21 800,00	-40,98	21 759,02	21 800,00	-40,98
1/262000-610000	Instandhaltung Grünanlagen	2224	3224	24	22	11 431,33	12 000,00	-568,67	11 431,33	12 000,00	-568,67
1/262000-614000	Instandhaltung Gebäude	2224	3224	24	22	7 240,63	6 000,00	1 240,63	7 240,63	6 000,00	1 240,63
1/262000-617000	Instandhaltung Fahrzeuge	2224	3224	24	22	787,99	1 100,00	-312,01	787,99	1 100,00	-312,01
1/262000-619000	Instandhaltung Sonderanlagen	2224	3224	24	22	24 051,28	19 500,00	4 551,28	24 051,28	19 500,00	4 551,28
1/262000-650000	Zinsen Finanzschulden Inland	2241	3241	25	21	1 737,33	1 700,00	37,33	1 737,33	1 700,00	37,33
1/262000-670000	Versicherungen	2222	3222	24	22	1 146,90	1 200,00	-53,10	1 146,90	1 200,00	-53,10
1/262000-680000	Planmäßige Abschreibung	2226				113 506,01	110 800,00	2 706,01	0,00	0,00	0,00
1/262000-700000	Sonstige Betriebskosten	2223	3223	24	22	46,54	100,00	-53,46	0,00	100,00	-100,00
1/262000-710000	Öffentliche Abgaben gem. FAG	2225	3225	24	22	130,15	200,00	-69,85	130,15	200,00	-69,85
1/262000-711000	Gebühren für die Benützung von Gemeindeeinrichtungen gem. FAG	2225	3225	24	22	10 508,31	10 600,00	-91,69	10 508,31	10 600,00	-91,69
1/262000-728000	Entgelte für sonstige Leistungen	2225	3225	24	22	80,00	100,00	-20,00	80,00	100,00	-20,00
1/262000-728800	Bauhofleistungen	2225	3225	24	22	50 080,80	47 000,00	3 080,80	50 080,80	47 000,00	3 080,80
<b>SU 22 / 32</b>	<b>Summe Aufwendungen / Auszahlungen operative Gebarung</b>					<b>287 182,54</b>	<b>261 600,00</b>	<b>25 582,54</b>	<b>173 000,94</b>	<b>150 700,00</b>	<b>22 300,94</b>
<b>SA 0 / SA 1</b>	<b>(0) Nettoergebnis (21 - 22) / (1) Geldfluss operative Gebarung (31 – 32)</b>					<b>-233 951,82</b>	<b>-217 400,00</b>	<b>-16 551,82</b>	<b>-132 917,59</b>	<b>-118 900,00</b>	<b>-14 017,59</b>
<b>SU 23</b>	<b>Summe Haushaltsrücklagen</b>					<b>0,00</b>	<b>0,00</b>	<b>0,00</b>	<b>0,00</b>	<b>0,00</b>	<b>0,00</b>
<b>SA00</b>	<b>Nettoergebnis nach Zuw./Entn. Haushaltsrücklagen (Saldo 0 +/- SU23)</b>					<b>-233 951,82</b>	<b>-217 400,00</b>	<b>-16 551,82</b>			
<b>Investive Gebarung</b>											
<b>SU 33</b>	<b>Summe Einzahlungen investive Gebarung</b>								<b>0,00</b>	<b>0,00</b>	<b>0,00</b>
1/262000-010000	Gebäude		3413	2 40	22	0,00	0,00	0,00	0,00	15 000,00	-15 000,00
1/262000-042000	Betriebsausstattung		3415	2 41	22	0,00	0,00	0,00	33 165,02	32 000,00	1 165,02
<b>SU 34</b>	<b>Summe Auszahlungen investive Gebarung</b>								<b>33 165,02</b>	<b>47 000,00</b>	<b>-13 834,98</b>
<b>SA2</b>	<b>Saldo (2) Geldfluss aus der Investiven Gebarung (33 – 34)</b>								<b>-33 165,02</b>	<b>-47 000,00</b>	<b>13 834,98</b>
<b>SA3</b>	<b>Saldo (3) Nettofinanzierungssaldo (Saldo 1 + Saldo 2)</b>								<b>-166 082,61</b>	<b>-165 900,00</b>	<b>-182,61</b>
<b>Finanzierungstätigkeit</b>											
<b>SU 35</b>	<b>Summe Einzahlungen aus der Finanzierungstätigkeit</b>								<b>0,00</b>	<b>0,00</b>	<b>0,00</b>
1/262000-346000	Schuldrückzahlung Finanzunternehmungen		3614	65	21	0,00	0,00	0,00	62 969,66	63 000,00	-30,34
<b>SU 36</b>	<b>Summe Auszahlungen aus der Finanzierungstätigkeit</b>								<b>62 969,66</b>	<b>63 000,00</b>	<b>-30,34</b>
<b>SA4</b>	<b>Saldo (4) Geldfluss aus der Finanzierungstätigkeit (35 – 36)</b>								<b>-62 969,66</b>	<b>-63 000,00</b>	<b>30,34</b>
<b>SA5</b>	<b>Saldo (5) Geldfluss aus der voranschlagswirksamen Gebarung (Saldo 3 + Saldo 4)</b>								<b>-229 052,27</b>	<b>-228 900,00</b>	<b>-152,27</b>

		MVAG		VCQU	AOB	Ergebnisrechnung			Finanzierungsrechnung			
		EH	FH			RA 2022	VA 2022	RA - VA	RA 2022	VA 2022	RA - VA	
<b>263</b>	<b>Turn- und Sporthallen</b>											
<b>263000</b>	<b>Sporthalle</b>											
<b>Operative Gebarung</b>												
2/263000+810000	Erträge E-Strom PV-Anlage	2114	3114	13	22	2 150,61	3 000,00	-849,39	2 150,61	3 000,00	-849,39	
2/263000+811000	Betriebskosten Bundesschulen	2115	3115	14	22	93 600,40	55 000,00	38 600,40	74 666,67	55 000,00	19 666,67	
2/263000+811100	Mieten	2115	3115	14	22	6 562,50	3 500,00	3 062,50	765,00	3 500,00	-2 735,00	
2/263000+829000	Sonstige Einnahmen	2116	3116	18	22	35 396,39	2 400,00	32 996,39	35 396,39	2 400,00	32 996,39	
6/263000+871000	Gemeinde-Bedarfszuweisungsmittel (BZ III)	2121	3121	1 33	22	105 000,00	100 000,00	5 000,00	105 000,00	100 000,00	5 000,00	
<b>SU 21 / 31</b>	<b>Summe Erträge / Einzahlungen operative Gebarung</b>					<b>242 709,90</b>	<b>163 900,00</b>	<b>78 809,90</b>	<b>217 978,67</b>	<b>163 900,00</b>	<b>54 078,67</b>	
1/263000-400000	Geringwertige Wirtschaftsgüter	2221	3221	23	22	6 546,71	5 000,00	1 546,71	6 546,71	5 000,00	1 546,71	
1/263000-400200	Dienstbekleidung	2221	3221	23	22	387,90	400,00	-12,10	457,07	400,00	57,07	
1/263000-454000	Reinigungsmittel	2221	3221	23	22	5 384,80	5 500,00	-115,20	5 384,80	5 500,00	-115,20	
1/263000-456000	Büromittel	2221	3221	23	22	39,43	200,00	-160,57	39,43	200,00	-160,57	
1/263000-459000	Sonstige Verbrauchsgüter	2221	3221	23	22	870,42	1 500,00	-629,58	835,95	1 500,00	-664,05	
1/263000-510000	Geldbezüge Vb	2211	3211	20	3	38 912,00	48 700,00	-9 788,00	38 912,00	48 700,00	-9 788,00	
1/263000-565000	Mehrleistungsvergütungen	2211	3211	20	3	2 336,90	4 000,00	-1 663,10	2 336,90	4 000,00	-1 663,10	
1/263000-569000	Sonstige Nebengebühren	2211	3211	20	3	186,30	0,00	186,30	186,30	0,00	186,30	
1/263000-580000	DGB zum Ausgleichsfonds für Familienbeihilfen	2212	3212	20	3	1 643,67	2 100,00	-456,33	1 643,67	2 100,00	-456,33	
1/263000-582000	Dienstgeberbeiträge zur sozialen Sicherheit	2212	3212	20	3	8 391,81	11 200,00	-2 808,19	8 391,81	11 200,00	-2 808,19	
1/263000-582100	Betriebliche Mitarbeitervorsorge	2212	3212	20	3	588,46	800,00	-211,54	588,46	800,00	-211,54	
1/263000-588000	Kommunalsteuer	2212	3212	20	3	1 264,47	1 600,00	-335,53	1 264,47	1 600,00	-335,53	
1/263000-592000	Dotierung von Rückstellungen für Jubiläumswendungen	2214				2 013,14	200,00	1 813,14	0,00	0,00	0,00	
1/263000-600000	Strom	2222	3222	24	22	13 987,07	13 000,00	987,07	13 987,07	13 000,00	987,07	
1/263000-600300	Wärmelieferung	2222	3222	24	22	20 771,83	18 000,00	2 771,83	20 771,83	18 000,00	2 771,83	
1/263000-610000	Instandhaltung Grünanlagen	2224	3224	24	22	0,00	100,00	-100,00	0,00	100,00	-100,00	
1/263000-614000	Instandhaltung Gebäude	2224	3224	24	22	2 496,45	2 500,00	-3,55	2 496,45	2 500,00	-3,55	
1/263000-618000	Instandhaltung Einrichtung	2224	3224	24	22	2 105,40	6 000,00	-3 894,60	2 105,40	6 000,00	-3 894,60	
1/263000-619000	Instandhaltung Sonderanlagen	2224	3224	24	22	0,00	500,00	-500,00	0,00	500,00	-500,00	
1/263000-631000	Telekommunikationsdienste	2222	3222	24	5	349,49	300,00	49,49	349,49	300,00	49,49	
1/263000-650000	Zinsen Finanzschulden Inland	2241	3241	25	21	169,43	200,00	-30,57	169,43	200,00	-30,57	
1/263000-670000	Versicherungen	2222	3222	24	22	10 061,94	10 100,00	-38,06	10 061,94	10 100,00	-38,06	
1/263000-680000	Planmäßige Abschreibung	2226				95 454,92	88 700,00	6 754,92	0,00	0,00	0,00	
1/263000-683000	Verluste aus dem Abgang von Sachanlagen und immateriellen Vermögenswerten	2226				215,92	0,00	215,92	0,00	0,00	0,00	
1/263000-710000	Öffentliche Abgaben gem. FAG	2225	3225	24	22	89,80	200,00	-110,20	89,80	200,00	-110,20	



		MVAG		VCQU	AOB	Ergebnisrechnung			Finanzierungsrechnung		
		EH	FH			RA 2022	VA 2022	RA - VA	RA 2022	VA 2022	RA - VA
1/263000-711000	Gebühren für die Benützung von Gemeindeeinrichtungen gem. FAG	2225	3225	24	22	8 781,18	9 000,00	-218,82	8 781,18	9 000,00	-218,82
1/263000-728000	Entgelte für sonstige Leistungen	2225	3225	24	22	993,19	2 100,00	-1 106,81	993,19	2 100,00	-1 106,81
1/263000-728800	Bauhofleistungen	2225	3225	24	22	29 820,00	15 000,00	14 820,00	29 820,00	15 000,00	14 820,00
<b>SU 22 / 32</b>	<b>Summe Aufwendungen / Auszahlungen operative Gebarung</b>					<b>253 862,63</b>	<b>246 900,00</b>	<b>6 962,63</b>	<b>156 213,35</b>	<b>158 000,00</b>	<b>-1 786,65</b>
<b>SA 0 / SA 1</b>	<b>(0) Nettoergebnis (21 - 22) / (1) Geldfluss operative Gebarung (31 - 32)</b>					<b>-11 152,73</b>	<b>-83 000,00</b>	<b>71 847,27</b>	<b>61 765,32</b>	<b>5 900,00</b>	<b>55 865,32</b>
6/263000+894001	Entnahmen von zweckgebundenen Haushaltsrücklagen	2301		1	22	597 715,82	597 000,00	715,82	0,00	0,00	0,00
6/263000+894011	Entnahmen von zweckgebundenen Haushaltsrücklagen (Grundbesitz)	2301		1	22	100 000,00	100 000,00	0,00	0,00	0,00	0,00
<b>SU 23</b>	<b>Summe Haushaltsrücklagen</b>					<b>697 715,82</b>	<b>697 000,00</b>	<b>715,82</b>	<b>0,00</b>	<b>0,00</b>	<b>0,00</b>
<b>SA00</b>	<b>Nettoergebnis nach Zuw./Entn. Haushaltsrücklagen (Saldo 0 +/- SU23)</b>					<b>686 563,09</b>	<b>614 000,00</b>	<b>72 563,09</b>			
<b>Investive Gebarung</b>											
6/263000+301000	Beitrag Land NÖ		3331	1 33	22	0,00	0,00	0,00	60 000,00	80 000,00	-20 000,00
<b>SU 33</b>	<b>Summe Einzahlungen investive Gebarung</b>								<b>60 000,00</b>	<b>80 000,00</b>	<b>-20 000,00</b>
5/263000-010000	Generalsanierung		3413	1 40	22	0,00	0,00	0,00	1 461 339,30	1 500 000,00	-38 660,70
1/263000-042000	Betriebsausstattung		3415	2 41	22	0,00	0,00	0,00	84 716,53	88 000,00	-3 283,47
<b>SU 34</b>	<b>Summe Auszahlungen investive Gebarung</b>								<b>1 546 055,83</b>	<b>1 588 000,00</b>	<b>-41 944,17</b>
<b>SA2</b>	<b>Saldo (2) Geldfluss aus der Investiven Gebarung (33 - 34)</b>								<b>-1 486 055,83</b>	<b>-1 508 000,00</b>	<b>21 944,17</b>
<b>SA3</b>	<b>Saldo (3) Nettofinanzierungssaldo (Saldo 1 + Saldo 2)</b>								<b>-1 424 290,51</b>	<b>-1 502 100,00</b>	<b>77 809,49</b>
<b>Finanzierungstätigkeit</b>											
6/263000+346000	Schuldaufnahme Finanzunternehmungen		3514	1 55	21	0,00	0,00	0,00	675 000,00	623 000,00	52 000,00
<b>SU 35</b>	<b>Summe Einzahlungen aus der Finanzierungstätigkeit</b>								<b>675 000,00</b>	<b>623 000,00</b>	<b>52 000,00</b>
1/263000-346000	Schuldrückzahlung Finanzunternehmungen		3614	65	21	0,00	0,00	0,00	10 280,98	10 300,00	-19,02
<b>SU 36</b>	<b>Summe Auszahlungen aus der Finanzierungstätigkeit</b>								<b>10 280,98</b>	<b>10 300,00</b>	<b>-19,02</b>
<b>SA4</b>	<b>Saldo (4) Geldfluss aus der Finanzierungstätigkeit (35 - 36)</b>								<b>664 719,02</b>	<b>612 700,00</b>	<b>52 019,02</b>
<b>SA5</b>	<b>Saldo (5) Geldfluss aus der voranschlagswirksamen Gebarung (Saldo 3 + Saldo 4)</b>								<b>-759 571,49</b>	<b>-889 400,00</b>	<b>129 828,51</b>
<b>264</b>	<b>Eislaufplätze und -hallen</b>										
<b>264000</b>	<b>Kunsteislaufbahn</b>										
<b>Operative Gebarung</b>											
2/264000+811000	Pacht	2115	3115	14	22	5 384,44	5 200,00	184,44	5 201,28	5 200,00	1,28
<b>SU 21 / 31</b>	<b>Summe Erträge / Einzahlungen operative Gebarung</b>					<b>5 384,44</b>	<b>5 200,00</b>	<b>184,44</b>	<b>5 201,28</b>	<b>5 200,00</b>	<b>1,28</b>
1/264000-455000	Chemische Mittel	2221	3221	23	22	5,40	1 000,00	-994,60	5,40	1 000,00	-994,60
1/264000-614000	Instandhaltung Gebäude	2224	3224	24	22	10 058,88	11 000,00	-941,12	10 058,88	11 000,00	-941,12
1/264000-619000	Instandhaltung Sonderanlagen	2224	3224	24	22	300,40	1 200,00	-899,60	300,40	1 200,00	-899,60
1/264000-650000	Zinsen Finanzschulden Inland	2241	3241	25	21	159,85	200,00	-40,15	159,85	200,00	-40,15

		MVAG		VCQU	AOB	Ergebnisrechnung			Finanzierungsrechnung		
		EH	FH			RA 2022	VA 2022	RA - VA	RA 2022	VA 2022	RA - VA
1/264000-670000	Versicherungen	2222	3222	24	22	2 298,98	2 300,00	-1,02	2 298,98	2 300,00	-1,02
1/264000-680000	Planmäßige Abschreibung	2226				25 582,15	25 600,00	-17,85	0,00	0,00	0,00
1/264000-728000	Entgelte für sonstige Leistungen	2225	3225	24	22	50,30	100,00	-49,70	50,30	100,00	-49,70
1/264000-728800	Bauhofleistungen	2225	3225	24	22	1 747,20	2 000,00	-252,80	1 747,20	2 000,00	-252,80
<b>SU 22 / 32</b>	<b>Summe Aufwendungen / Auszahlungen operative Gebarung</b>					<b>40 203,16</b>	<b>43 400,00</b>	<b>-3 196,84</b>	<b>14 621,01</b>	<b>17 800,00</b>	<b>-3 178,99</b>
<b>SA 0 / SA 1</b>	<b>(0) Nettoergebnis (21 - 22) / (1) Geldfluss operative Gebarung (31 - 32)</b>					<b>-34 818,72</b>	<b>-38 200,00</b>	<b>3 381,28</b>	<b>-9 419,73</b>	<b>-12 600,00</b>	<b>3 180,27</b>
<b>SU 23</b>	<b>Summe Haushaltsrücklagen</b>					<b>0,00</b>	<b>0,00</b>	<b>0,00</b>	<b>0,00</b>	<b>0,00</b>	<b>0,00</b>
<b>SA00</b>	<b>Nettoergebnis nach Zuw./Entn. Haushaltsrücklagen (Saldo 0 +/- SU23)</b>					<b>-34 818,72</b>	<b>-38 200,00</b>	<b>3 381,28</b>			
<b>Investive Gebarung</b>											
<b>SU 33</b>	<b>Summe Einzahlungen investive Gebarung</b>								<b>0,00</b>	<b>0,00</b>	<b>0,00</b>
<b>SU 34</b>	<b>Summe Auszahlungen investive Gebarung</b>								<b>0,00</b>	<b>0,00</b>	<b>0,00</b>
<b>SA2</b>	<b>Saldo (2) Geldfluss aus der Investiven Gebarung (33 - 34)</b>								<b>0,00</b>	<b>0,00</b>	<b>0,00</b>
<b>SA3</b>	<b>Saldo (3) Nettofinanzierungssaldo (Saldo 1 + Saldo 2)</b>								<b>-9 419,73</b>	<b>-12 600,00</b>	<b>3 180,27</b>
<b>Finanzierungstätigkeit</b>											
<b>SU 35</b>	<b>Summe Einzahlungen aus der Finanzierungstätigkeit</b>								<b>0,00</b>	<b>0,00</b>	<b>0,00</b>
1/264000-346000	Schuldrückzahlung Finanzunternehmungen		3614	65	21	0,00	0,00	0,00	14 307,52	14 300,00	7,52
<b>SU 36</b>	<b>Summe Auszahlungen aus der Finanzierungstätigkeit</b>								<b>14 307,52</b>	<b>14 300,00</b>	<b>7,52</b>
<b>SA4</b>	<b>Saldo (4) Geldfluss aus der Finanzierungstätigkeit (35 - 36)</b>								<b>-14 307,52</b>	<b>-14 300,00</b>	<b>-7,52</b>
<b>SA5</b>	<b>Saldo (5) Geldfluss aus der voranschlagswirksamen Gebarung (Saldo 3 + Saldo 4)</b>								<b>-23 727,25</b>	<b>-26 900,00</b>	<b>3 172,75</b>
<b>266</b>	<b>Wintersportanlagen</b>										
<b>266000</b>	<b>Wintersportanlagen</b>										
<b>Operative Gebarung</b>											
<b>SU 21 / 31</b>	<b>Summe Erträge / Einzahlungen operative Gebarung</b>					<b>0,00</b>	<b>0,00</b>	<b>0,00</b>	<b>0,00</b>	<b>0,00</b>	<b>0,00</b>
1/266000-729000	Schiabfahrt Schnabelberg	2225	3225	24	22	2 315,46	2 300,00	15,46	2 315,46	2 300,00	15,46
<b>SU 22 / 32</b>	<b>Summe Aufwendungen / Auszahlungen operative Gebarung</b>					<b>2 315,46</b>	<b>2 300,00</b>	<b>15,46</b>	<b>2 315,46</b>	<b>2 300,00</b>	<b>15,46</b>
<b>SA 0 / SA 1</b>	<b>(0) Nettoergebnis (21 - 22) / (1) Geldfluss operative Gebarung (31 - 32)</b>					<b>-2 315,46</b>	<b>-2 300,00</b>	<b>-15,46</b>	<b>-2 315,46</b>	<b>-2 300,00</b>	<b>-15,46</b>
<b>SU 23</b>	<b>Summe Haushaltsrücklagen</b>					<b>0,00</b>	<b>0,00</b>	<b>0,00</b>	<b>0,00</b>	<b>0,00</b>	<b>0,00</b>
<b>SA00</b>	<b>Nettoergebnis nach Zuw./Entn. Haushaltsrücklagen (Saldo 0 +/- SU23)</b>					<b>-2 315,46</b>	<b>-2 300,00</b>	<b>-15,46</b>			
<b>Investive Gebarung</b>											
<b>SU 33</b>	<b>Summe Einzahlungen investive Gebarung</b>								<b>0,00</b>	<b>0,00</b>	<b>0,00</b>
<b>SU 34</b>	<b>Summe Auszahlungen investive Gebarung</b>								<b>0,00</b>	<b>0,00</b>	<b>0,00</b>
<b>SA2</b>	<b>Saldo (2) Geldfluss aus der Investiven Gebarung (33 - 34)</b>								<b>0,00</b>	<b>0,00</b>	<b>0,00</b>
<b>SA3</b>	<b>Saldo (3) Nettofinanzierungssaldo (Saldo 1 + Saldo 2)</b>								<b>-2 315,46</b>	<b>-2 300,00</b>	<b>-15,46</b>
<b>Finanzierungstätigkeit</b>											
<b>SU 35</b>	<b>Summe Einzahlungen aus der Finanzierungstätigkeit</b>								<b>0,00</b>	<b>0,00</b>	<b>0,00</b>
<b>SU 36</b>	<b>Summe Auszahlungen aus der Finanzierungstätigkeit</b>								<b>0,00</b>	<b>0,00</b>	<b>0,00</b>

		MVAG		VCQU	AOB	Ergebnisrechnung			Finanzierungsrechnung		
		EH	FH			RA 2022	VA 2022	RA - VA	RA 2022	VA 2022	RA - VA
<b>SA4</b>	<b>Saldo (4) Geldfluss aus der Finanzierungstätigkeit (35 – 36)</b>								<b>0,00</b>	<b>0,00</b>	<b>0,00</b>
<b>SA5</b>	<b>Saldo (5) Geldfluss aus der voranschlagswirksamen Gebarung (Saldo 3 + Saldo 4)</b>								<b>-2 315,46</b>	<b>-2 300,00</b>	<b>-15,46</b>
<b>269</b>	<b>Sonstige Einrichtungen und Maßnahmen</b>										
<b>269000</b>	<b>Sonstige Einrichtungen und Maßnahmen</b>										
<b>Operative Gebarung</b>											
<b>SU 21 / 31</b>	<b>Summe Erträge / Einzahlungen operative Gebarung</b>					<b>0,00</b>	<b>0,00</b>	<b>0,00</b>	<b>0,00</b>	<b>0,00</b>	<b>0,00</b>
1/269000-728800	Bauhofleistungen	2225	3225	24	4	100,80	2 000,00	-1 899,20	100,80	2 000,00	-1 899,20
1/269000-752000	SMS Zell/Ybbs - Projekt "Ski Plus"	2231	3231	26	4	7 000,00	7 000,00	0,00	7 000,00	7 000,00	0,00
1/269000-757000	Sportförderung	2234	3234	27	4	65 274,70	73 000,00	-7 725,30	57 974,70	73 000,00	-15 025,30
1/269000-757200	AFW Fußball HTL	2234	3234	27	4	12 150,00	12 200,00	-50,00	12 150,00	12 200,00	-50,00
<b>SU 22 / 32</b>	<b>Summe Aufwendungen / Auszahlungen operative Gebarung</b>					<b>84 525,50</b>	<b>94 200,00</b>	<b>-9 674,50</b>	<b>77 225,50</b>	<b>94 200,00</b>	<b>-16 974,50</b>
<b>SA 0 / SA 1</b>	<b>(0) Nettoergebnis (21 - 22) / (1) Geldfluss operative Gebarung (31 – 32)</b>					<b>-84 525,50</b>	<b>-94 200,00</b>	<b>9 674,50</b>	<b>-77 225,50</b>	<b>-94 200,00</b>	<b>16 974,50</b>
<b>SU 23</b>	<b>Summe Haushaltsrücklagen</b>					<b>0,00</b>	<b>0,00</b>	<b>0,00</b>	<b>0,00</b>	<b>0,00</b>	<b>0,00</b>
<b>SA00</b>	<b>Nettoergebnis nach Zuw./Entn. Haushaltsrücklagen (Saldo 0 +/- SU23)</b>					<b>-84 525,50</b>	<b>-94 200,00</b>	<b>9 674,50</b>			
<b>Investive Gebarung</b>											
2/269000+248001	Rückz. WiPark Ybbstal f. Fußballtrainingszentrum		3322	53	4	0,00	0,00	0,00	2 250,00	2 300,00	-50,00
<b>SU 33</b>	<b>Summe Einzahlungen investive Gebarung</b>								<b>2 250,00</b>	<b>2 300,00</b>	<b>-50,00</b>
<b>SU 34</b>	<b>Summe Auszahlungen investive Gebarung</b>								<b>0,00</b>	<b>0,00</b>	<b>0,00</b>
<b>SA2</b>	<b>Saldo (2) Geldfluss aus der Investiven Gebarung (33 – 34)</b>								<b>2 250,00</b>	<b>2 300,00</b>	<b>-50,00</b>
<b>SA3</b>	<b>Saldo (3) Nettofinanzierungssaldo (Saldo 1 + Saldo 2)</b>								<b>-74 975,50</b>	<b>-91 900,00</b>	<b>16 924,50</b>
<b>Finanzierungstätigkeit</b>											
<b>SU 35</b>	<b>Summe Einzahlungen aus der Finanzierungstätigkeit</b>								<b>0,00</b>	<b>0,00</b>	<b>0,00</b>
<b>SU 36</b>	<b>Summe Auszahlungen aus der Finanzierungstätigkeit</b>								<b>0,00</b>	<b>0,00</b>	<b>0,00</b>
<b>SA4</b>	<b>Saldo (4) Geldfluss aus der Finanzierungstätigkeit (35 – 36)</b>								<b>0,00</b>	<b>0,00</b>	<b>0,00</b>
<b>SA5</b>	<b>Saldo (5) Geldfluss aus der voranschlagswirksamen Gebarung (Saldo 3 + Saldo 4)</b>								<b>-74 975,50</b>	<b>-91 900,00</b>	<b>16 924,50</b>
<b>269100</b>	<b>Trainingszentrum für Jugendschilau</b>										
<b>Operative Gebarung</b>											
<b>SU 21 / 31</b>	<b>Summe Erträge / Einzahlungen operative Gebarung</b>					<b>0,00</b>	<b>0,00</b>	<b>0,00</b>	<b>0,00</b>	<b>0,00</b>	<b>0,00</b>
1/269100-757000	Subvention	2234	3234	27	4	10 400,00	10 400,00	0,00	10 400,00	10 400,00	0,00
<b>SU 22 / 32</b>	<b>Summe Aufwendungen / Auszahlungen operative Gebarung</b>					<b>10 400,00</b>	<b>10 400,00</b>	<b>0,00</b>	<b>10 400,00</b>	<b>10 400,00</b>	<b>0,00</b>
<b>SA 0 / SA 1</b>	<b>(0) Nettoergebnis (21 - 22) / (1) Geldfluss operative Gebarung (31 – 32)</b>					<b>-10 400,00</b>	<b>-10 400,00</b>	<b>0,00</b>	<b>-10 400,00</b>	<b>-10 400,00</b>	<b>0,00</b>
<b>SU 23</b>	<b>Summe Haushaltsrücklagen</b>					<b>0,00</b>	<b>0,00</b>	<b>0,00</b>	<b>0,00</b>	<b>0,00</b>	<b>0,00</b>
<b>SA00</b>	<b>Nettoergebnis nach Zuw./Entn. Haushaltsrücklagen (Saldo 0 +/- SU23)</b>					<b>-10 400,00</b>	<b>-10 400,00</b>	<b>0,00</b>			
<b>Investive Gebarung</b>											
<b>SU 33</b>	<b>Summe Einzahlungen investive Gebarung</b>								<b>0,00</b>	<b>0,00</b>	<b>0,00</b>

		MVAG		VCQU	AOB	Ergebnisrechnung			Finanzierungsrechnung		
		EH	FH			RA 2022	VA 2022	RA - VA	RA 2022	VA 2022	RA - VA
<b>SU 34</b>	<b>Summe Auszahlungen investive Gebarung</b>								<b>0,00</b>	<b>0,00</b>	<b>0,00</b>
<b>SA2</b>	<b>Saldo (2) Geldfluss aus der Investiven Gebarung (33 – 34)</b>								<b>0,00</b>	<b>0,00</b>	<b>0,00</b>
<b>SA3</b>	<b>Saldo (3) Nettofinanzierungssaldo (Saldo 1 + Saldo 2)</b>								<b>-10 400,00</b>	<b>-10 400,00</b>	<b>0,00</b>
<b>Finanzierungstätigkeit</b>											
<b>SU 35</b>	<b>Summe Einzahlungen aus der Finanzierungstätigkeit</b>								<b>0,00</b>	<b>0,00</b>	<b>0,00</b>
<b>SU 36</b>	<b>Summe Auszahlungen aus der Finanzierungstätigkeit</b>								<b>0,00</b>	<b>0,00</b>	<b>0,00</b>
<b>SA4</b>	<b>Saldo (4) Geldfluss aus der Finanzierungstätigkeit (35 – 36)</b>								<b>0,00</b>	<b>0,00</b>	<b>0,00</b>
<b>SA5</b>	<b>Saldo (5) Geldfluss aus der voranschlagswirksamen Gebarung (Saldo 3 + Saldo 4)</b>								<b>-10 400,00</b>	<b>-10 400,00</b>	<b>0,00</b>
<b>27</b>	<b>Erwachsenenbildung</b>										
<b>270</b>	<b>Volkshochschulen</b>										
<b>270000</b>	<b>Volkshochschule</b>										
<b>Operative Gebarung</b>											
2/270000+810000	Eintrittsgelder Vorträge	2114	3114	13	2	786,00	700,00	86,00	786,00	700,00	86,00
2/270000+810100	Kursbeiträge	2114	3114	13	2	38 797,41	35 000,00	3 797,41	38 797,41	35 000,00	3 797,41
2/270000+810200	Exkursionen	2114	3114	13	2	2 108,00	2 500,00	-392,00	2 108,00	2 500,00	-392,00
2/270000+810500	Kreativwoche	2114	3114	13	2	6 210,00	6 000,00	210,00	6 210,00	6 000,00	210,00
2/270000+816500	Kostenersätze AMS	2114	3114	13	3	4 757,02	5 200,00	-442,98	4 757,02	5 200,00	-442,98
2/270000+817000	Erträge aus der Auflösung von sonstigen Rückstellungen	2117				99,96	0,00	99,96	0,00	0,00	0,00
2/270000+829000	Sonstige Einnahmen	2116	3116	18	2	1 400,00	1 000,00	400,00	1 400,00	1 000,00	400,00
2/270000+861000	Subvention Land NÖ	2121	3121	15	2	1 937,55	2 000,00	-62,45	1 937,55	2 000,00	-62,45
<b>SU 21 / 31</b>	<b>Summe Erträge / Einzahlungen operative Gebarung</b>					<b>56 095,94</b>	<b>52 400,00</b>	<b>3 695,94</b>	<b>55 995,98</b>	<b>52 400,00</b>	<b>3 595,98</b>
1/270000-400000	Geringwertige Wirtschaftsgüter	2221	3221	23	2	0,00	400,00	-400,00	0,00	400,00	-400,00
1/270000-456000	Büromittel	2221	3221	23	2	0,00	300,00	-300,00	0,00	300,00	-300,00
1/270000-457000	Druckwerke	2221	3221	23	2	10 301,16	10 300,00	1,16	6 714,88	10 300,00	-3 585,12
1/270000-459000	Sonstige Verbrauchsgüter	2221	3221	23	2	0,00	100,00	-100,00	0,00	100,00	-100,00
1/270000-510000	Geldbezüge Vb	2211	3211	20	3	28 245,60	28 300,00	-54,40	28 245,60	28 300,00	-54,40
1/270000-523000	Fallweise Bedienstete	2211	3211	20	3	91,96	0,00	91,96	91,96	0,00	91,96
1/270000-565000	Mehrleistungsvergütungen	2211	3211	20	3	83,96	200,00	-116,04	83,96	200,00	-116,04
1/270000-569000	Sonstige Nebengebühren	2211	3211	20	3	33,88	0,00	33,88	33,88	0,00	33,88
1/270000-580000	DGB zum Ausgleichsfonds für Familienbeihilfen	2212	3212	20	3	1 150,54	1 200,00	-49,46	1 150,54	1 200,00	-49,46
1/270000-582000	Dienstgeberbeiträge zur sozialen Sicherheit	2212	3212	20	3	8 636,71	8 700,00	-63,29	8 636,71	8 700,00	-63,29
1/270000-582100	Betriebliche Mitarbeitervorsorge	2212	3212	20	3	1,31	0,00	1,31	1,31	0,00	1,31
1/270000-591000	Dotierung von Rückstellungen für Abfertigungen	2214				0,00	600,00	-600,00	0,00	0,00	0,00

		MVAG		VCQU	AOB	Ergebnisrechnung			Finanzierungsrechnung		
		EH	FH			RA 2022	VA 2022	RA - VA	RA 2022	VA 2022	RA - VA
1/270000-592000	Dotierung von Rückstellungen für Jubiläumswendungen	2214				313,09	200,00	113,09	0,00	0,00	0,00
1/270000-630000	Postdienste	2222	3222	24	2	298,30	500,00	-201,70	298,30	500,00	-201,70
1/270000-631000	Telekommunikationsdienste	2222	3222	24	5	140,18	200,00	-59,82	140,18	200,00	-59,82
1/270000-700000	Mieten	2223	3223	24	2	400,00	500,00	-100,00	400,00	500,00	-100,00
1/270000-710000	Werbeabgabe	2225	3225	24	2	66,64	100,00	-33,36	66,64	100,00	-33,36
1/270000-724000	Reisegebühren	2225	3225	24	3	20,64	300,00	-279,36	20,64	300,00	-279,36
1/270000-728000	Entgelte für sonstige Leistungen	2225	3225	24	2	5 955,58	5 500,00	455,58	5 699,80	5 500,00	199,80
1/270000-728100	Exkursionen	2225	3225	24	2	1 719,00	2 000,00	-281,00	1 719,00	2 000,00	-281,00
1/270000-728200	Kurshonorare	2225	3225	24	2	31 010,76	30 000,00	1 010,76	31 185,76	30 000,00	1 185,76
1/270000-728300	Vortragshonorare	2225	3225	24	2	200,00	600,00	-400,00	200,00	600,00	-400,00
1/270000-728400	Freie Dienstverträge	2225	3225	24	3	6 799,08	7 000,00	-200,92	6 799,08	7 000,00	-200,92
1/270000-728500	Kreativwoche	2225	3225	24	2	3 350,00	2 300,00	1 050,00	3 350,00	2 300,00	1 050,00
1/270000-728800	Bauhofleistungen	2225	3225	24	2	0,00	200,00	-200,00	0,00	200,00	-200,00
1/270000-729000	Sonstige Ausgaben	2225	3225	24	2	214,49	200,00	14,49	214,49	200,00	14,49
1/270000-729600	Kostenanteil Schulzentrum	2225	3225	24	22	22 297,29	23 000,00	-702,71	22 297,29	23 000,00	-702,71
<b>SU 22 / 32</b>	<b>Summe Aufwendungen / Auszahlungen operative Gebarung</b>					<b>121 330,17</b>	<b>122 700,00</b>	<b>-1 369,83</b>	<b>117 350,02</b>	<b>121 900,00</b>	<b>-4 549,98</b>
<b>SA 0 / SA 1</b>	<b>(0) Nettoergebnis (21 - 22) / (1) Geldfluss operative Gebarung (31 - 32)</b>					<b>-65 234,23</b>	<b>-70 300,00</b>	<b>5 065,77</b>	<b>-61 354,04</b>	<b>-69 500,00</b>	<b>8 145,96</b>
<b>SU 23</b>	<b>Summe Haushaltsrücklagen</b>					<b>0,00</b>	<b>0,00</b>	<b>0,00</b>	<b>0,00</b>	<b>0,00</b>	<b>0,00</b>
<b>SA00</b>	<b>Nettoergebnis nach Zuw./Entn. Haushaltsrücklagen (Saldo 0 +/- SU23)</b>					<b>-65 234,23</b>	<b>-70 300,00</b>	<b>5 065,77</b>			
<b>Investive Gebarung</b>											
<b>SU 33</b>	<b>Summe Einzahlungen investive Gebarung</b>								<b>0,00</b>	<b>0,00</b>	<b>0,00</b>
<b>SU 34</b>	<b>Summe Auszahlungen investive Gebarung</b>								<b>0,00</b>	<b>0,00</b>	<b>0,00</b>
<b>SA2</b>	<b>Saldo (2) Geldfluss aus der Investiven Gebarung (33 - 34)</b>								<b>0,00</b>	<b>0,00</b>	<b>0,00</b>
<b>SA3</b>	<b>Saldo (3) Nettofinanzierungssaldo (Saldo 1 + Saldo 2)</b>								<b>-61 354,04</b>	<b>-69 500,00</b>	<b>8 145,96</b>
<b>Finanzierungstätigkeit</b>											
<b>SU 35</b>	<b>Summe Einzahlungen aus der Finanzierungstätigkeit</b>								<b>0,00</b>	<b>0,00</b>	<b>0,00</b>
<b>SU 36</b>	<b>Summe Auszahlungen aus der Finanzierungstätigkeit</b>								<b>0,00</b>	<b>0,00</b>	<b>0,00</b>
<b>SA4</b>	<b>Saldo (4) Geldfluss aus der Finanzierungstätigkeit (35 - 36)</b>								<b>0,00</b>	<b>0,00</b>	<b>0,00</b>
<b>SA5</b>	<b>Saldo (5) Geldfluss aus der voranschlagswirksamen Gebarung (Saldo 3 + Saldo 4)</b>								<b>-61 354,04</b>	<b>-69 500,00</b>	<b>8 145,96</b>
<b>273</b>	<b>Volksbüchereien</b>										
<b>273000</b>	<b>Bildungs- und Wissenschaftszentrum</b>										
<b>Operative Gebarung</b>											
2/273000+810000	Entlehnungsgebühr	2114	3114	13	1	6 024,31	6 500,00	-475,69	6 024,31	6 500,00	-475,69
2/273000+817000	Erträge aus der Auflösung von sonstigen Rückstellungen	2117				19 976,24	0,00	19 976,24	0,00	0,00	0,00
2/273000+829000	Sonstige Einnahmen	2116	3116	18	1	278,84	200,00	78,84	278,84	200,00	78,84

		MVAG		VCQU	AOB	Ergebnisrechnung			Finanzierungsrechnung		
		EH	FH			RA 2022	VA 2022	RA - VA	RA 2022	VA 2022	RA - VA
2/273000+861000	Subvention Land NÖ	2121	3121	15	1	2 800,00	2 800,00	0,00	2 800,00	2 800,00	0,00
<b>SU 21 / 31</b>	<b>Summe Erträge / Einzahlungen operative Gebarung</b>					<b>29 079,39</b>	<b>9 500,00</b>	<b>19 579,39</b>	<b>9 103,15</b>	<b>9 500,00</b>	<b>-396,85</b>
1/273000-400000	Geringwertige Wirtschaftsgüter	2221	3221	23	22	165,88	600,00	-434,12	165,88	600,00	-434,12
1/273000-454000	Reinigungsmittel	2221	3221	23	22	249,12	200,00	49,12	260,00	200,00	60,00
1/273000-456000	Büromittel	2221	3221	23	1	667,66	800,00	-132,34	667,66	800,00	-132,34
1/273000-457000	Druckwerke	2221	3221	23	1	271,70	400,00	-128,30	271,70	400,00	-128,30
1/273000-457100	Druckwerke Bezirksgeschichte	2221	3221	23	1	847,50	1 000,00	-152,50	847,50	1 000,00	-152,50
1/273000-457200	Druckwerke Bücherei	2221	3221	23	1	7 428,98	7 000,00	428,98	7 428,98	7 000,00	428,98
1/273000-459000	Sonstige Verbrauchsgüter	2221	3221	23	1	3,74	0,00	3,74	3,74	0,00	3,74
1/273000-510000	Geldbezüge Vb	2211	3211	20	3	58 046,54	63 600,00	-5 553,46	58 046,54	63 600,00	-5 553,46
1/273000-511100	Abfertigungen	2211	3211	20	3	18 636,60	18 700,00	-63,40	18 636,60	18 700,00	-63,40
1/273000-523000	Fallweise Bedienstete	2211	3211	20	3	1 174,84	0,00	1 174,84	1 174,84	0,00	1 174,84
1/273000-565000	Mehrleistungsvergütungen	2211	3211	20	3	1 197,37	0,00	1 197,37	1 197,37	0,00	1 197,37
1/273000-569000	Sonstige Nebengebühren	2211	3211	20	3	809,71	700,00	109,71	809,71	700,00	109,71
1/273000-580000	DGB zum Ausgleichsfonds für Familienbeihilfen	2212	3212	20	3	2 445,42	2 600,00	-154,58	2 445,42	2 600,00	-154,58
1/273000-582000	Dienstgeberbeiträge zur sozialen Sicherheit	2212	3212	20	3	12 579,94	13 400,00	-820,06	12 579,94	13 400,00	-820,06
1/273000-582100	Betriebliche Mitarbeitervorsorge	2212	3212	20	3	626,06	800,00	-173,94	626,06	800,00	-173,94
1/273000-588000	Kommunalsteuer	2212	3212	20	3	1 881,14	2 000,00	-118,86	1 881,14	2 000,00	-118,86
1/273000-591000	Dotierung von Rückstellungen für Abfertigungen	2214				0,00	500,00	-500,00	0,00	0,00	0,00
1/273000-592000	Dotierung von Rückstellungen für Jubiläumszuwendungen	2214				2 291,64	1 100,00	1 191,64	0,00	0,00	0,00
1/273000-600000	Strom	2222	3222	24	22	3 315,47	7 800,00	-4 484,53	3 315,47	7 800,00	-4 484,53
1/273000-600300	Wärmelieferung	2222	3222	24	22	1 545,34	10 100,00	-8 554,66	1 545,34	10 100,00	-8 554,66
1/273000-614000	Instandhaltung Gebäude	2224	3224	24	22	3 265,60	2 600,00	665,60	3 243,95	2 600,00	643,95
1/273000-630000	Postdienste	2222	3222	24	1	9,75	100,00	-90,25	9,75	100,00	-90,25
1/273000-631000	Telekommunikationsdienste	2222	3222	24	5	117,72	200,00	-82,28	117,72	200,00	-82,28
1/273000-670000	Versicherungen	2222	3222	24	22	878,98	900,00	-21,02	878,98	900,00	-21,02
1/273000-700000	Miete + BK Archiv Wintergeb.	2223	3223	24	1	15 361,37	14 500,00	861,37	15 361,37	14 500,00	861,37
1/273000-710000	Öffentliche Abgaben gem. FAG	2225	3225	24	22	72,00	100,00	-28,00	72,00	100,00	-28,00
1/273000-711000	Gebühren für die Benützung von Gemeindeeinrichtungen gem. FAG	2225	3225	24	22	1 846,45	1 800,00	46,45	1 846,45	1 800,00	46,45
1/273000-724000	Reisegebühren	2225	3225	24	3	43,68	500,00	-456,32	43,68	500,00	-456,32
1/273000-726000	Mitgliedsbeiträge	2225	3225	24	1	576,60	500,00	76,60	576,60	500,00	76,60
1/273000-728000	Entgelte für sonstige Leistungen	2225	3225	24	1	637,82	2 000,00	-1 362,18	637,82	2 000,00	-1 362,18
1/273000-728100	Literarische Veranstaltungen	2225	3225	24	1	561,23	800,00	-238,77	561,23	800,00	-238,77
1/273000-728200	Webportal	2225	3225	24	1	626,85	700,00	-73,15	626,85	700,00	-73,15

		MVAG		VCQU	AOB	Ergebnisrechnung			Finanzierungsrechnung		
		EH	FH			RA 2022	VA 2022	RA - VA	RA 2022	VA 2022	RA - VA
1/273000-728800	Bauhofleistungen	2225	3225	24	22	0,00	500,00	-500,00	0,00	500,00	-500,00
<b>SU 22 / 32</b>	<b>Summe Aufwendungen / Auszahlungen operative Gebarung</b>					<b>138 182,70</b>	<b>156 500,00</b>	<b>-18 317,30</b>	<b>135 880,29</b>	<b>154 900,00</b>	<b>-19 019,71</b>
<b>SA 0 / SA 1</b>	<b>(0) Nettoergebnis (21 - 22) / (1) Geldfluss operative Gebarung (31 - 32)</b>					<b>-109 103,31</b>	<b>-147 000,00</b>	<b>37 896,69</b>	<b>-126 777,14</b>	<b>-145 400,00</b>	<b>18 622,86</b>
<b>SU 23</b>	<b>Summe Haushaltsrücklagen</b>					<b>0,00</b>	<b>0,00</b>	<b>0,00</b>	<b>0,00</b>	<b>0,00</b>	<b>0,00</b>
<b>SA00</b>	<b>Nettoergebnis nach Zuw./Entn. Haushaltsrücklagen (Saldo 0 +/- SU23)</b>					<b>-109 103,31</b>	<b>-147 000,00</b>	<b>37 896,69</b>			
<b>Investive Gebarung</b>											
<b>SU 33</b>	<b>Summe Einzahlungen investive Gebarung</b>								<b>0,00</b>	<b>0,00</b>	<b>0,00</b>
<b>SU 34</b>	<b>Summe Auszahlungen investive Gebarung</b>								<b>0,00</b>	<b>0,00</b>	<b>0,00</b>
<b>SA2</b>	<b>Saldo (2) Geldfluss aus der Investiven Gebarung (33 - 34)</b>								<b>0,00</b>	<b>0,00</b>	<b>0,00</b>
<b>SA3</b>	<b>Saldo (3) Nettofinanzierungssaldo (Saldo 1 + Saldo 2)</b>								<b>-126 777,14</b>	<b>-145 400,00</b>	<b>18 622,86</b>
<b>Finanzierungstätigkeit</b>											
<b>SU 35</b>	<b>Summe Einzahlungen aus der Finanzierungstätigkeit</b>								<b>0,00</b>	<b>0,00</b>	<b>0,00</b>
<b>SU 36</b>	<b>Summe Auszahlungen aus der Finanzierungstätigkeit</b>								<b>0,00</b>	<b>0,00</b>	<b>0,00</b>
<b>SA4</b>	<b>Saldo (4) Geldfluss aus der Finanzierungstätigkeit (35 - 36)</b>								<b>0,00</b>	<b>0,00</b>	<b>0,00</b>
<b>SA5</b>	<b>Saldo (5) Geldfluss aus der voranschlagswirksamen Gebarung (Saldo 3 + Saldo 4)</b>								<b>-126 777,14</b>	<b>-145 400,00</b>	<b>18 622,86</b>
<b>28 Forschung und Wissenschaft</b>											
<b>282</b>	<b>Studienbeihilfen</b>										
<b>282000</b>	<b>Studienbeihilfen</b>										
<b>Operative Gebarung</b>											
<b>SU 21 / 31</b>	<b>Summe Erträge / Einzahlungen operative Gebarung</b>					<b>0,00</b>	<b>0,00</b>	<b>0,00</b>	<b>0,00</b>	<b>0,00</b>	<b>0,00</b>
1/282000-768000	NÖ Semesterticket	2234	3234	27	4	9 994,85	10 000,00	-5,15	9 994,85	10 000,00	-5,15
<b>SU 22 / 32</b>	<b>Summe Aufwendungen / Auszahlungen operative Gebarung</b>					<b>9 994,85</b>	<b>10 000,00</b>	<b>-5,15</b>	<b>9 994,85</b>	<b>10 000,00</b>	<b>-5,15</b>
<b>SA 0 / SA 1</b>	<b>(0) Nettoergebnis (21 - 22) / (1) Geldfluss operative Gebarung (31 - 32)</b>					<b>-9 994,85</b>	<b>-10 000,00</b>	<b>5,15</b>	<b>-9 994,85</b>	<b>-10 000,00</b>	<b>5,15</b>
<b>SU 23</b>	<b>Summe Haushaltsrücklagen</b>					<b>0,00</b>	<b>0,00</b>	<b>0,00</b>	<b>0,00</b>	<b>0,00</b>	<b>0,00</b>
<b>SA00</b>	<b>Nettoergebnis nach Zuw./Entn. Haushaltsrücklagen (Saldo 0 +/- SU23)</b>					<b>-9 994,85</b>	<b>-10 000,00</b>	<b>5,15</b>			
<b>Investive Gebarung</b>											
<b>SU 33</b>	<b>Summe Einzahlungen investive Gebarung</b>								<b>0,00</b>	<b>0,00</b>	<b>0,00</b>
<b>SU 34</b>	<b>Summe Auszahlungen investive Gebarung</b>								<b>0,00</b>	<b>0,00</b>	<b>0,00</b>
<b>SA2</b>	<b>Saldo (2) Geldfluss aus der Investiven Gebarung (33 - 34)</b>								<b>0,00</b>	<b>0,00</b>	<b>0,00</b>
<b>SA3</b>	<b>Saldo (3) Nettofinanzierungssaldo (Saldo 1 + Saldo 2)</b>								<b>-9 994,85</b>	<b>-10 000,00</b>	<b>5,15</b>
<b>Finanzierungstätigkeit</b>											
<b>SU 35</b>	<b>Summe Einzahlungen aus der Finanzierungstätigkeit</b>								<b>0,00</b>	<b>0,00</b>	<b>0,00</b>
<b>SU 36</b>	<b>Summe Auszahlungen aus der Finanzierungstätigkeit</b>								<b>0,00</b>	<b>0,00</b>	<b>0,00</b>
<b>SA4</b>	<b>Saldo (4) Geldfluss aus der Finanzierungstätigkeit (35 - 36)</b>								<b>0,00</b>	<b>0,00</b>	<b>0,00</b>
<b>SA5</b>	<b>Saldo (5) Geldfluss aus der voranschlagswirksamen Gebarung (Saldo 3 + Saldo 4)</b>								<b>-9 994,85</b>	<b>-10 000,00</b>	<b>5,15</b>

		MVAG		VCQU	AOB	Ergebnisrechnung			Finanzierungsrechnung			
		EH	FH			RA 2022	VA 2022	RA - VA	RA 2022	VA 2022	RA - VA	
<b>289</b>	<b>Sonstige Einrichtungen und Maßnahmen</b>											
<b>289000</b>	<b>KinderUNiversum</b>											
<b>Operative Gebarung</b>												
2/289000+810000	Inskriptionsbeitrag	2114	3114	13	2	8 150,00	8 100,00	50,00	8 150,00	8 100,00	50,00	
2/289000+829000	Sponsoring	2116	3116	18	2	8 000,00	8 000,00	0,00	8 000,00	8 000,00	0,00	
2/289000+829100	Sonstige Einnahmen	2116	3116	18	2	1 340,00	1 300,00	40,00	1 340,00	1 300,00	40,00	
2/289000+861000	Förderungen Land	2121	3121	15	2	2 850,00	3 000,00	-150,00	2 850,00	3 000,00	-150,00	
<b>SU 21 / 31</b>	<b>Summe Erträge / Einzahlungen operative Gebarung</b>					<b>20 340,00</b>	<b>20 400,00</b>	<b>-60,00</b>	<b>20 340,00</b>	<b>20 400,00</b>	<b>-60,00</b>	
1/289000-400000	Geringwertige Wirtschaftsgüter	2221	3221	23	2	0,00	100,00	-100,00	0,00	100,00	-100,00	
1/289000-456000	Büromittel	2221	3221	23	2	0,00	100,00	-100,00	0,00	100,00	-100,00	
1/289000-457000	Druckwerke	2221	3221	23	2	329,42	600,00	-270,58	329,42	600,00	-270,58	
1/289000-459000	Sonstige Verbrauchsgüter	2221	3221	23	2	2 163,47	2 100,00	63,47	2 163,47	2 100,00	63,47	
1/289000-523000	Fallweise Bedienstete	2211	3211	20	3	74,16	0,00	74,16	74,16	0,00	74,16	
1/289000-580000	DGB zum Ausgleichsfonds für Familienbeihilfen	2212	3212	20	3	2,90	0,00	2,90	2,90	0,00	2,90	
1/289000-582000	Dienstgeberbeiträge zur sozialen Sicherheit	2212	3212	20	3	12,19	0,00	12,19	12,19	0,00	12,19	
1/289000-582100	Betriebliche Mitarbeitervorsorge	2212	3212	20	3	1,15	0,00	1,15	1,15	0,00	1,15	
1/289000-588000	Kommunalsteuer	2212	3212	20	3	2,10	0,00	2,10	2,10	0,00	2,10	
1/289000-710000	Werbeabgabe	2225	3225	24	2	380,95	500,00	-119,05	380,95	500,00	-119,05	
1/289000-724000	Reisegebühren	2225	3225	24	3	3,39	0,00	3,39	3,39	0,00	3,39	
1/289000-728000	Entgelte für sonstige Leistungen	2225	3225	24	2	9 178,67	15 000,00	-5 821,33	9 178,67	15 000,00	-5 821,33	
1/289000-728200	Honorare Betreuer	2225	3225	24	2	3 242,00	3 700,00	-458,00	3 242,00	3 700,00	-458,00	
1/289000-728400	Freie Dienstverträge	2225	3225	24	2	9 110,00	9 500,00	-390,00	9 110,00	9 500,00	-390,00	
1/289000-728800	Bauhofleistungen	2225	3225	24	2	134,40	1 000,00	-865,60	134,40	1 000,00	-865,60	
<b>SU 22 / 32</b>	<b>Summe Aufwendungen / Auszahlungen operative Gebarung</b>					<b>24 634,80</b>	<b>32 600,00</b>	<b>-7 965,20</b>	<b>24 634,80</b>	<b>32 600,00</b>	<b>-7 965,20</b>	
<b>SA 0 / SA 1</b>	<b>(0) Nettoergebnis (21 - 22) / (1) Geldfluss operative Gebarung (31 - 32)</b>					<b>-4 294,80</b>	<b>-12 200,00</b>	<b>7 905,20</b>	<b>-4 294,80</b>	<b>-12 200,00</b>	<b>7 905,20</b>	
<b>SU 23</b>	<b>Summe Haushaltsrücklagen</b>					<b>0,00</b>	<b>0,00</b>	<b>0,00</b>	<b>0,00</b>	<b>0,00</b>	<b>0,00</b>	
<b>SA00</b>	<b>Nettoergebnis nach Zuw./Entn. Haushaltsrücklagen (Saldo 0 +/- SU23)</b>					<b>-4 294,80</b>	<b>-12 200,00</b>	<b>7 905,20</b>				
<b>Investive Gebarung</b>												
<b>SU 33</b>	<b>Summe Einzahlungen investive Gebarung</b>								<b>0,00</b>	<b>0,00</b>	<b>0,00</b>	
<b>SU 34</b>	<b>Summe Auszahlungen investive Gebarung</b>								<b>0,00</b>	<b>0,00</b>	<b>0,00</b>	
<b>SA2</b>	<b>Saldo (2) Geldfluss aus der Investiven Gebarung (33 - 34)</b>								<b>0,00</b>	<b>0,00</b>	<b>0,00</b>	
<b>SA3</b>	<b>Saldo (3) Nettofinanzierungssaldo (Saldo 1 + Saldo 2)</b>								<b>-4 294,80</b>	<b>-12 200,00</b>	<b>7 905,20</b>	
<b>Finanzierungstätigkeit</b>												
<b>SU 35</b>	<b>Summe Einzahlungen aus der Finanzierungstätigkeit</b>								<b>0,00</b>	<b>0,00</b>	<b>0,00</b>	
<b>SU 36</b>	<b>Summe Auszahlungen aus der Finanzierungstätigkeit</b>								<b>0,00</b>	<b>0,00</b>	<b>0,00</b>	
<b>SA4</b>	<b>Saldo (4) Geldfluss aus der Finanzierungstätigkeit (35 - 36)</b>								<b>0,00</b>	<b>0,00</b>	<b>0,00</b>	



	MVAG	MVAG	VCQU	AOB	Ergebnisrechnung			Finanzierungsrechnung		
	EH	FH			RA 2022	VA 2022	RA - VA	RA 2022	VA 2022	RA - VA
SA5								-4 294,80	-12 200,00	7 905,20
	Saldo (5) Geldfluss aus der voranschlagswirksamen Gebarung (Saldo 3 + Saldo 4)									

		MVAG		VCQU	AOB	Ergebnisrechnung			Finanzierungsrechnung		
		EH	FH			RA 2022	VA 2022	RA - VA	RA 2022	VA 2022	RA - VA
<b>3 Kunst, Kultur und Kultus</b>											
<b>30</b>	<b>Gesonderte Verwaltung</b>										
<b>300</b>	<b>Kulturamt</b>										
<b>300000</b>	<b>Kulturamt</b>										
<b>Operative Gebarung</b>											
2/300000+817000	Erträge aus der Auflösung von sonstigen Rückstellungen	2117				13 069,78	0,00	13 069,78	0,00	0,00	0,00
2/300000+861000	Subvention Land NÖ	2121	3121	15	1	15 000,00	15 000,00	0,00	15 000,00	15 000,00	0,00
<b>SU 21 / 31</b>	<b>Summe Erträge / Einzahlungen operative Gebarung</b>					<b>28 069,78</b>	<b>15 000,00</b>	<b>13 069,78</b>	<b>15 000,00</b>	<b>15 000,00</b>	<b>0,00</b>
1/300000-400000	Geringwertige Wirtschaftsgüter	2221	3221	23	1	462,35	500,00	-37,65	462,35	500,00	-37,65
1/300000-456000	Büromittel	2221	3221	23	1	403,01	500,00	-96,99	403,01	500,00	-96,99
1/300000-457000	Druckwerke	2221	3221	23	1	5 187,90	7 000,00	-1 812,10	4 339,65	7 000,00	-2 660,35
1/300000-510000	Geldbezüge Vb	2211	3211	20	3	64 784,11	67 000,00	-2 215,89	64 784,11	67 000,00	-2 215,89
1/300000-523000	Fallweise Bedienstete	2211	3211	20	3	3 198,43	3 000,00	198,43	3 198,43	3 000,00	198,43
1/300000-565000	Mehrleistungsvergütungen	2211	3211	20	3	466,26	3 000,00	-2 533,74	466,26	3 000,00	-2 533,74
1/300000-569000	Sonstige Nebengebühren	2211	3211	20	3	317,51	0,00	317,51	317,51	0,00	317,51
1/300000-580000	DGB zum Ausgleichsfonds für Familienbeihilfen	2212	3212	20	3	2 726,65	2 900,00	-173,35	2 726,65	2 900,00	-173,35
1/300000-582000	Dienstgeberbeiträge zur sozialen Sicherheit	2212	3212	20	3	14 572,83	15 000,00	-427,17	14 572,83	15 000,00	-427,17
1/300000-582100	Betriebliche Mitarbeitervorsorge	2212	3212	20	3	220,70	300,00	-79,30	220,70	300,00	-79,30
1/300000-588000	Kommunalsteuer	2212	3212	20	3	2 118,77	2 200,00	-81,23	2 118,77	2 200,00	-81,23
1/300000-591000	Dotierung von Rückstellungen für Abfertigungen	2214				0,00	1 600,00	-1 600,00	0,00	0,00	0,00
1/300000-592000	Dotierung von Rückstellungen für Jubiläumswendungen	2214				0,00	800,00	-800,00	0,00	0,00	0,00
1/300000-630000	Postdienste	2222	3222	24	1	771,00	2 500,00	-1 729,00	771,00	2 500,00	-1 729,00
1/300000-631000	Telekommunikationsdienste	2222	3222	24	5	1 415,05	2 000,00	-584,95	1 415,05	2 000,00	-584,95
1/300000-680000	Planmäßige Abschreibung	2226				423,59	400,00	23,59	0,00	0,00	0,00
1/300000-724000	Reisegebühren	2225	3225	24	3	155,33	300,00	-144,67	155,33	300,00	-144,67
1/300000-729000	Sonstige Ausgaben	2225	3225	24	1	3 621,35	2 500,00	1 121,35	3 621,35	2 500,00	1 121,35
<b>SU 22 / 32</b>	<b>Summe Aufwendungen / Auszahlungen operative Gebarung</b>					<b>100 844,84</b>	<b>111 500,00</b>	<b>-10 655,16</b>	<b>99 573,00</b>	<b>108 700,00</b>	<b>-9 127,00</b>
<b>SA 0 / SA 1</b>	<b>(0) Nettoergebnis (21 - 22) / (1) Geldfluss operative Gebarung (31 - 32)</b>					<b>-72 775,06</b>	<b>-96 500,00</b>	<b>23 724,94</b>	<b>-84 573,00</b>	<b>-93 700,00</b>	<b>9 127,00</b>
<b>SU 23</b>	<b>Summe Haushaltsrücklagen</b>					<b>0,00</b>	<b>0,00</b>	<b>0,00</b>	<b>0,00</b>	<b>0,00</b>	<b>0,00</b>
<b>SA00</b>	<b>Nettoergebnis nach Zuw./Entn. Haushaltsrücklagen (Saldo 0 +/- SU23)</b>					<b>-72 775,06</b>	<b>-96 500,00</b>	<b>23 724,94</b>			
<b>Investive Gebarung</b>											
<b>SU 33</b>	<b>Summe Einzahlungen investive Gebarung</b>								<b>0,00</b>	<b>0,00</b>	<b>0,00</b>

	MVAG	MVAG	VCQU	AOB	Ergebnisrechnung			Finanzierungsrechnung		
					EH	FH		RA 2022	VA 2022	RA - VA
1/300000-042000			3415 2 41	1	0,00	0,00	0,00	0,00	2 500,00	-2 500,00
<b>SU 34</b>								<b>0,00</b>	<b>2 500,00</b>	<b>-2 500,00</b>
<b>SA2</b>								<b>0,00</b>	<b>-2 500,00</b>	<b>2 500,00</b>
<b>SA3</b>								<b>-84 573,00</b>	<b>-96 200,00</b>	<b>11 627,00</b>
<b>Finanzierungstätigkeit</b>										
<b>SU 35</b>								<b>0,00</b>	<b>0,00</b>	<b>0,00</b>
<b>SU 36</b>								<b>0,00</b>	<b>0,00</b>	<b>0,00</b>
<b>SA4</b>								<b>0,00</b>	<b>0,00</b>	<b>0,00</b>
<b>SA5</b>								<b>-84 573,00</b>	<b>-96 200,00</b>	<b>11 627,00</b>
<b>31 Bildende Künste</b>										
<b>312 Maßnahmen zur Förderung der bildenden Künste</b>										
<b>312000 Bildende Künste</b>										
<b>Operative Gebarung</b>										
<b>SU 21 / 31</b>					<b>0,00</b>	<b>0,00</b>	<b>0,00</b>	<b>0,00</b>	<b>0,00</b>	<b>0,00</b>
1/312000-457000			2221 3221 23	1	1 094,40	1 000,00	94,40	1 094,40	1 000,00	94,40
1/312000-728800			2225 3225 24	1	5 359,20	2 000,00	3 359,20	5 359,20	2 000,00	3 359,20
1/312000-729000			2225 3225 24	1	2 156,36	3 000,00	-843,64	2 156,36	3 000,00	-843,64
<b>SU 22 / 32</b>					<b>8 609,96</b>	<b>6 000,00</b>	<b>2 609,96</b>	<b>8 609,96</b>	<b>6 000,00</b>	<b>2 609,96</b>
<b>SA 0 / SA 1</b>					<b>-8 609,96</b>	<b>-6 000,00</b>	<b>-2 609,96</b>	<b>-8 609,96</b>	<b>-6 000,00</b>	<b>-2 609,96</b>
<b>SU 23</b>					<b>0,00</b>	<b>0,00</b>	<b>0,00</b>	<b>0,00</b>	<b>0,00</b>	<b>0,00</b>
<b>SA00</b>					<b>-8 609,96</b>	<b>-6 000,00</b>	<b>-2 609,96</b>			
<b>Investive Gebarung</b>										
<b>SU 33</b>								<b>0,00</b>	<b>0,00</b>	<b>0,00</b>
1/312000-042000			3415 2 41	1	0,00	0,00	0,00	2 000,00	2 000,00	0,00
<b>SU 34</b>								<b>2 000,00</b>	<b>2 000,00</b>	<b>0,00</b>
<b>SA2</b>								<b>-2 000,00</b>	<b>-2 000,00</b>	<b>0,00</b>
<b>SA3</b>								<b>-10 609,96</b>	<b>-8 000,00</b>	<b>-2 609,96</b>
<b>Finanzierungstätigkeit</b>										
<b>SU 35</b>								<b>0,00</b>	<b>0,00</b>	<b>0,00</b>
<b>SU 36</b>								<b>0,00</b>	<b>0,00</b>	<b>0,00</b>
<b>SA4</b>								<b>0,00</b>	<b>0,00</b>	<b>0,00</b>
<b>SA5</b>								<b>-10 609,96</b>	<b>-8 000,00</b>	<b>-2 609,96</b>

		MVAG		VCQU	AOB	Ergebnisrechnung			Finanzierungsrechnung			
		EH	FH			RA 2022	VA 2022	RA - VA	RA 2022	VA 2022	RA - VA	
<b>32</b>	<b>Musik und darstellende Kunst</b>											
<b>320</b>	<b>Ausbildung in Musik und darstellender Kunst</b>											
<b>320000</b>	<b>Musikschule</b>											
<b>Operative Gebarung</b>												
2/320000+810100	Eintrittsgelder sonstige Veranstaltungen	2114	3114	13	1	729,00	2 500,00	-1 771,00	729,00	2 500,00	-1 771,00	
2/320000+829000	Sonstige Erträge	2116	3116	18	1	0,00	2 000,00	-2 000,00	0,00	2 000,00	-2 000,00	
<b>SU 21 / 31</b>	<b>Summe Erträge / Einzahlungen operative Gebarung</b>					<b>729,00</b>	<b>4 500,00</b>	<b>-3 771,00</b>	<b>729,00</b>	<b>4 500,00</b>	<b>-3 771,00</b>	
1/320000-400000	Geringwertige Wirtschaftsgüter	2221	3221	23	1	0,00	1 500,00	-1 500,00	0,00	1 500,00	-1 500,00	
1/320000-452000	Treibstoffe	2221	3221	23	22	163,92	500,00	-336,08	163,92	500,00	-336,08	
1/320000-459000	Sonstige Verbrauchsgüter	2221	3221	23	1	0,00	500,00	-500,00	0,00	500,00	-500,00	
1/320000-523000	Fallweise Bedienstete	2211	3211	20	3	161,71	500,00	-338,29	161,71	500,00	-338,29	
1/320000-565000	Mehrleistungsvergütungen	2211	3211	20	3	1 249,41	2 000,00	-750,59	1 249,41	2 000,00	-750,59	
1/320000-580000	DGB zum Ausgleichsfonds für Familienbeihilfen	2212	3212	20	3	27,99	100,00	-72,01	27,99	100,00	-72,01	
1/320000-582000	Dienstgeberbeiträge zur sozialen Sicherheit	2212	3212	20	3	218,60	500,00	-281,40	218,60	500,00	-281,40	
1/320000-582100	Betriebliche Mitarbeitervorsorge	2212	3212	20	3	6,15	100,00	-93,85	6,15	100,00	-93,85	
1/320000-588000	Kommunalsteuer	2212	3212	20	3	42,36	100,00	-57,64	42,36	100,00	-57,64	
1/320000-618000	Instandhaltung Einrichtung	2224	3224	24	1	4 595,00	5 000,00	-405,00	5 099,00	5 000,00	99,00	
1/320000-680000	Planmäßige Abschreibung	2226				4 428,76	3 000,00	1 428,76	0,00	0,00	0,00	
1/320000-720000	Schulumlage Musikschulverband	2225	3225	24	1	476 805,17	506 300,00	-29 494,83	476 805,17	506 300,00	-29 494,83	
1/320000-728000	Entgelte für sonstige Leistungen	2225	3225	24	1	6 310,40	2 500,00	3 810,40	6 310,40	2 500,00	3 810,40	
1/320000-728200	Sonstige Veranstaltungen Musicals	2225	3225	24	1	260,76	3 800,00	-3 539,24	260,76	3 800,00	-3 539,24	
1/320000-728800	Bauhofleistungen	2225	3225	24	22	3 007,20	500,00	2 507,20	3 007,20	500,00	2 507,20	
1/320000-729600	Kostenanteil Schulzentrum	2225	3225	24	22	252 702,60	261 500,00	-8 797,40	252 702,60	261 500,00	-8 797,40	
<b>SU 22 / 32</b>	<b>Summe Aufwendungen / Auszahlungen operative Gebarung</b>					<b>749 980,03</b>	<b>788 400,00</b>	<b>-38 419,97</b>	<b>746 055,27</b>	<b>785 400,00</b>	<b>-39 344,73</b>	
<b>SA 0 / SA 1</b>	<b>(0) Nettoergebnis (21 - 22) / (1) Geldfluss operative Gebarung (31 - 32)</b>					<b>-749 251,03</b>	<b>-783 900,00</b>	<b>34 648,97</b>	<b>-745 326,27</b>	<b>-780 900,00</b>	<b>35 573,73</b>	
<b>SU 23</b>	<b>Summe Haushaltsrücklagen</b>					<b>0,00</b>	<b>0,00</b>	<b>0,00</b>	<b>0,00</b>	<b>0,00</b>	<b>0,00</b>	
<b>SA00</b>	<b>Nettoergebnis nach Zuw./Entn. Haushaltsrücklagen (Saldo 0 +/- SU23)</b>					<b>-749 251,03</b>	<b>-783 900,00</b>	<b>34 648,97</b>				
<b>Investive Gebarung</b>												
2/320000+042000	Instrumente Verkaufserlöse		3315	31	1	0,00	0,00	0,00	0,00	5 000,00	-5 000,00	
<b>SU 33</b>	<b>Summe Einzahlungen investive Gebarung</b>								<b>0,00</b>	<b>5 000,00</b>	<b>-5 000,00</b>	
1/320000-042000	Ankauf Instrumente		3415	2 41	1	0,00	0,00	0,00	1 300,00	3 000,00	-1 700,00	
<b>SU 34</b>	<b>Summe Auszahlungen investive Gebarung</b>								<b>1 300,00</b>	<b>3 000,00</b>	<b>-1 700,00</b>	
<b>SA2</b>	<b>Saldo (2) Geldfluss aus der Investiven Gebarung (33 - 34)</b>								<b>-1 300,00</b>	<b>2 000,00</b>	<b>-3 300,00</b>	
<b>SA3</b>	<b>Saldo (3) Nettofinanzierungssaldo (Saldo 1 + Saldo 2)</b>								<b>-746 626,27</b>	<b>-778 900,00</b>	<b>32 273,73</b>	
<b>Finanzierungstätigkeit</b>												
<b>SU 35</b>	<b>Summe Einzahlungen aus der Finanzierungstätigkeit</b>								<b>0,00</b>	<b>0,00</b>	<b>0,00</b>	

		MVAG		VCQU	AOB	Ergebnisrechnung			Finanzierungsrechnung		
		EH	FH			RA 2022	VA 2022	RA - VA	RA 2022	VA 2022	RA - VA
<b>SU 36</b>	<b>Summe Auszahlungen aus der Finanzierungstätigkeit</b>								<b>0,00</b>	<b>0,00</b>	<b>0,00</b>
<b>SA4</b>	<b>Saldo (4) Geldfluss aus der Finanzierungstätigkeit (35 – 36)</b>								<b>0,00</b>	<b>0,00</b>	<b>0,00</b>
<b>SA5</b>	<b>Saldo (5) Geldfluss aus der voranschlagswirksamen Gebarung (Saldo 3 + Saldo 4)</b>								<b>-746 626,27</b>	<b>-778 900,00</b>	<b>32 273,73</b>
<b>322</b>	<b>Maßnahmen zur Förderung der Musikpflege</b>										
<b>322000</b>	<b>Massnahmen Musikpflege</b>										
<b>Operative Gebarung</b>											
2/322000+810000	Eintrittsgelder	2114	3114	13	1	44 724,97	65 000,00	-20 275,03	44 624,97	65 000,00	-20 375,03
2/322000+810300	Eintrittsgelder Klangraum im Herbst	2114	3114	13	1	5 903,65	9 000,00	-3 096,35	5 903,65	9 000,00	-3 096,35
<b>SU 21 / 31</b>	<b>Summe Erträge / Einzahlungen operative Gebarung</b>					<b>50 628,62</b>	<b>74 000,00</b>	<b>-23 371,38</b>	<b>50 528,62</b>	<b>74 000,00</b>	<b>-23 471,38</b>
1/322000-457000	Druckwerke	2221	3221	23	1	8 821,68	11 000,00	-2 178,32	8 821,68	11 000,00	-2 178,32
1/322000-565000	Mehrleistungsvergütungen	2211	3211	20	3	447,87	3 500,00	-3 052,13	447,87	3 500,00	-3 052,13
1/322000-580000	DGB zum Ausgleichsfonds für Familienbeihilfen	2212	3212	20	3	17,46	200,00	-182,54	17,46	200,00	-182,54
1/322000-582000	Dienstgeberbeiträge zur sozialen Sicherheit	2212	3212	20	3	89,84	700,00	-610,16	89,84	700,00	-610,16
1/322000-582100	Betriebliche Mitarbeitervorsorge	2212	3212	20	3	6,01	100,00	-93,99	6,01	100,00	-93,99
1/322000-588000	Kommunalsteuer	2212	3212	20	3	13,44	100,00	-86,56	13,44	100,00	-86,56
1/322000-630000	Postdienste	2222	3222	24	1	3 261,50	3 500,00	-238,50	3 261,50	3 500,00	-238,50
1/322000-700000	Mieten	2223	3223	24	1	5 437,91	5 500,00	-62,09	5 437,91	5 500,00	-62,09
1/322000-710000	Öffentliche Abgaben (AKM)	2225	3225	24	1	1 652,68	4 500,00	-2 847,32	1 652,68	4 500,00	-2 847,32
1/322000-728300	div. Veranstaltungen/Konzerte	2225	3225	24	1	59 906,25	80 000,00	-20 093,75	59 906,25	80 000,00	-20 093,75
1/322000-728500	Klangraum im Herbst	2225	3225	24	1	15 000,00	15 000,00	0,00	15 000,00	15 000,00	0,00
1/322000-728800	Bauhofleistungen	2225	3225	24	1	6 291,60	3 000,00	3 291,60	6 291,60	3 000,00	3 291,60
1/322000-757000	Subvention Kammerorchester	2234	3234	27	1	5 500,00	5 500,00	0,00	5 500,00	5 500,00	0,00
1/322000-757100	Subvention Musikkapellen	2234	3234	27	1	20 000,00	20 000,00	0,00	20 000,00	20 000,00	0,00
1/322000-757200	Subvention Jagdhornvereine	2234	3234	27	1	3 000,00	3 000,00	0,00	3 000,00	3 000,00	0,00
1/322000-757400	A.o. Subventionen	2234	3234	27	1	0,00	1 000,00	-1 000,00	0,00	1 000,00	-1 000,00
<b>SU 22 / 32</b>	<b>Summe Aufwendungen / Auszahlungen operative Gebarung</b>					<b>129 446,24</b>	<b>156 600,00</b>	<b>-27 153,76</b>	<b>129 446,24</b>	<b>156 600,00</b>	<b>-27 153,76</b>
<b>SA 0 / SA 1</b>	<b>(0) Nettoergebnis (21 - 22) / (1) Geldfluss operative Gebarung (31 – 32)</b>					<b>-78 817,62</b>	<b>-82 600,00</b>	<b>3 782,38</b>	<b>-78 917,62</b>	<b>-82 600,00</b>	<b>3 682,38</b>
<b>SU 23</b>	<b>Summe Haushaltsrücklagen</b>					<b>0,00</b>	<b>0,00</b>	<b>0,00</b>	<b>0,00</b>	<b>0,00</b>	<b>0,00</b>
<b>SA00</b>	<b>Nettoergebnis nach Zuw./Entn. Haushaltsrücklagen (Saldo 0 +/- SU23)</b>					<b>-78 817,62</b>	<b>-82 600,00</b>	<b>3 782,38</b>			
<b>Investive Gebarung</b>											
<b>SU 33</b>	<b>Summe Einzahlungen investive Gebarung</b>								<b>0,00</b>	<b>0,00</b>	<b>0,00</b>
<b>SU 34</b>	<b>Summe Auszahlungen investive Gebarung</b>								<b>0,00</b>	<b>0,00</b>	<b>0,00</b>
<b>SA2</b>	<b>Saldo (2) Geldfluss aus der Investiven Gebarung (33 – 34)</b>								<b>0,00</b>	<b>0,00</b>	<b>0,00</b>
<b>SA3</b>	<b>Saldo (3) Nettofinanzierungssaldo (Saldo 1 + Saldo 2)</b>								<b>-78 917,62</b>	<b>-82 600,00</b>	<b>3 682,38</b>
<b>Finanzierungstätigkeit</b>											
<b>SU 35</b>	<b>Summe Einzahlungen aus der Finanzierungstätigkeit</b>								<b>0,00</b>	<b>0,00</b>	<b>0,00</b>

		MVAG				AOB	Ergebnisrechnung			Finanzierungsrechnung		
		EH	FH	VCQU	RA 2022		VA 2022	RA - VA	RA 2022	VA 2022	RA - VA	
<b>SU 36</b>	<b>Summe Auszahlungen aus der Finanzierungstätigkeit</b>								<b>0,00</b>	<b>0,00</b>	<b>0,00</b>	
<b>SA4</b>	<b>Saldo (4) Geldfluss aus der Finanzierungstätigkeit (35 – 36)</b>								<b>0,00</b>	<b>0,00</b>	<b>0,00</b>	
<b>SA5</b>	<b>Saldo (5) Geldfluss aus der voranschlagswirksamen Gebarung (Saldo 3 + Saldo 4)</b>								<b>-78 917,62</b>	<b>-82 600,00</b>	<b>3 682,38</b>	
<b>324</b>	<b>Maßnahmen zur Förderung der darstellenden Kunst</b>											
<b>324000</b>	<b>Förderung darst. Kunst</b>											
	<b>Operative Gebarung</b>											
<b>SU 21 / 31</b>	<b>Summe Erträge / Einzahlungen operative Gebarung</b>								<b>0,00</b>	<b>0,00</b>	<b>0,00</b>	
1/324000-728800	Bauhofleistung Volksbühne	2225	3225	24	1	2 654,40	2 500,00	154,40	2 654,40	2 500,00	154,40	
1/324000-757000	Subvention Volksbühne	2234	3234	27	1	2 000,00	2 000,00	0,00	2 000,00	2 000,00	0,00	
<b>SU 22 / 32</b>	<b>Summe Aufwendungen / Auszahlungen operative Gebarung</b>					<b>4 654,40</b>	<b>4 500,00</b>	<b>154,40</b>	<b>4 654,40</b>	<b>4 500,00</b>	<b>154,40</b>	
<b>SA 0 / SA 1</b>	<b>(0) Nettoergebnis (21 - 22) / (1) Geldfluss operative Gebarung (31 – 32)</b>					<b>-4 654,40</b>	<b>-4 500,00</b>	<b>-154,40</b>	<b>-4 654,40</b>	<b>-4 500,00</b>	<b>-154,40</b>	
<b>SU 23</b>	<b>Summe Haushaltsrücklagen</b>					<b>0,00</b>	<b>0,00</b>	<b>0,00</b>	<b>0,00</b>	<b>0,00</b>	<b>0,00</b>	
<b>SA00</b>	<b>Nettoergebnis nach Zuw./Entn. Haushaltsrücklagen (Saldo 0 +/- SU23)</b>					<b>-4 654,40</b>	<b>-4 500,00</b>	<b>-154,40</b>				
	<b>Investive Gebarung</b>											
<b>SU 33</b>	<b>Summe Einzahlungen investive Gebarung</b>								<b>0,00</b>	<b>0,00</b>	<b>0,00</b>	
<b>SU 34</b>	<b>Summe Auszahlungen investive Gebarung</b>								<b>0,00</b>	<b>0,00</b>	<b>0,00</b>	
<b>SA2</b>	<b>Saldo (2) Geldfluss aus der Investiven Gebarung (33 – 34)</b>								<b>0,00</b>	<b>0,00</b>	<b>0,00</b>	
<b>SA3</b>	<b>Saldo (3) Nettofinanzierungssaldo (Saldo 1 + Saldo 2)</b>								<b>-4 654,40</b>	<b>-4 500,00</b>	<b>-154,40</b>	
	<b>Finanzierungstätigkeit</b>											
<b>SU 35</b>	<b>Summe Einzahlungen aus der Finanzierungstätigkeit</b>								<b>0,00</b>	<b>0,00</b>	<b>0,00</b>	
<b>SU 36</b>	<b>Summe Auszahlungen aus der Finanzierungstätigkeit</b>								<b>0,00</b>	<b>0,00</b>	<b>0,00</b>	
<b>SA4</b>	<b>Saldo (4) Geldfluss aus der Finanzierungstätigkeit (35 – 36)</b>								<b>0,00</b>	<b>0,00</b>	<b>0,00</b>	
<b>SA5</b>	<b>Saldo (5) Geldfluss aus der voranschlagswirksamen Gebarung (Saldo 3 + Saldo 4)</b>								<b>-4 654,40</b>	<b>-4 500,00</b>	<b>-154,40</b>	
<b>36</b>	<b>Heimatkpflege</b>											
<b>360</b>	<b>Heimtmuseen</b>											
<b>360100</b>	<b>5-Elemente-Museum</b>											
	<b>Operative Gebarung</b>											
2/360100+810000	Eintrittsgelder Museum	2114	3114	13	1	15 314,16	13 000,00	2 314,16	15 461,78	13 000,00	2 461,78	
2/360100+816000	Div. Führungen	2114	3114	13	1	1 439,00	1 300,00	139,00	1 616,14	1 300,00	316,14	
2/360100+829000	Sonstige Einnahmen	2116	3116	18	1	0,00	0,00	0,00	140,00	0,00	140,00	
<b>SU 21 / 31</b>	<b>Summe Erträge / Einzahlungen operative Gebarung</b>					<b>16 753,16</b>	<b>14 300,00</b>	<b>2 453,16</b>	<b>17 217,92</b>	<b>14 300,00</b>	<b>2 917,92</b>	
1/360100-400000	Geringwertige Wirtschaftsgüter	2221	3221	23	1	1 415,93	2 600,00	-1 184,07	1 415,93	2 600,00	-1 184,07	
1/360100-454000	Reinigungsmittel	2221	3221	23	22	1 588,02	1 200,00	388,02	1 657,38	1 200,00	457,38	
1/360100-457000	Druckwerke	2221	3221	23	1	494,18	500,00	-5,82	494,18	500,00	-5,82	
1/360100-600000	Strom	2222	3222	24	22	21 245,99	21 800,00	-554,01	21 245,99	21 800,00	-554,01	

		MVAG		VCQU	AOB	Ergebnisrechnung			Finanzierungsrechnung		
		EH	FH			RA 2022	VA 2022	RA - VA	RA 2022	VA 2022	RA - VA
1/360100-600300	Wärmelieferung	2222	3222	24	22	9 851,53	9 900,00	-48,47	9 851,53	9 900,00	-48,47
1/360100-614000	Instandhaltung Gebäude	2224	3224	24	22	26 702,67	16 000,00	10 702,67	26 564,66	16 000,00	10 564,66
1/360100-618000	Instandhaltung Einrichtung	2224	3224	24	22	449,76	200,00	249,76	449,76	200,00	249,76
1/360100-619000	Instandhaltung Sonderanlagen	2224	3224	24	1	1 381,19	3 000,00	-1 618,81	1 381,19	3 000,00	-1 618,81
1/360100-631000	Telekommunikationsdienste	2222	3222	24	5	154,54	400,00	-245,46	154,54	400,00	-245,46
1/360100-670000	Versicherungen	2222	3222	24	22	6 192,42	6 200,00	-7,58	6 192,42	6 200,00	-7,58
1/360100-680000	Planmäßige Abschreibung	2226				22 183,36	22 200,00	-16,64	0,00	0,00	0,00
1/360100-710000	Öffentliche Abgaben gem. FAG	2225	3225	24	22	758,76	1 100,00	-341,24	758,76	1 100,00	-341,24
1/360100-711000	Gebühren für die Benützung von Gemeindeeinrichtungen gem. FAG	2225	3225	24	22	11 771,01	11 800,00	-28,99	11 771,01	11 800,00	-28,99
1/360100-728000	Entgelte für sonstige Leistungen	2225	3225	24	1	5 638,98	5 000,00	638,98	5 638,98	5 000,00	638,98
1/360100-728800	Bauhofleistungen	2225	3225	24	22	672,00	3 000,00	-2 328,00	672,00	3 000,00	-2 328,00
1/360100-729000	Div. Führungen	2225	3225	24	1	1 068,50	1 000,00	68,50	1 068,50	1 000,00	68,50
<b>SU 22 / 32</b>	<b>Summe Aufwendungen / Auszahlungen operative Gebarung</b>					<b>111 568,84</b>	<b>105 900,00</b>	<b>5 668,84</b>	<b>89 316,83</b>	<b>83 700,00</b>	<b>5 616,83</b>
<b>SA 0 / SA 1</b>	<b>(0) Nettoergebnis (21 - 22) / (1) Geldfluss operative Gebarung (31 - 32)</b>					<b>-94 815,68</b>	<b>-91 600,00</b>	<b>-3 215,68</b>	<b>-72 098,91</b>	<b>-69 400,00</b>	<b>-2 698,91</b>
<b>SU 23</b>	<b>Summe Haushaltsrücklagen</b>					<b>0,00</b>	<b>0,00</b>	<b>0,00</b>	<b>0,00</b>	<b>0,00</b>	<b>0,00</b>
<b>SA00</b>	<b>Nettoergebnis nach Zuw./Entn. Haushaltsrücklagen (Saldo 0 +/- SU23)</b>					<b>-94 815,68</b>	<b>-91 600,00</b>	<b>-3 215,68</b>			
<b>Investive Gebarung</b>											
<b>SU 33</b>	<b>Summe Einzahlungen investive Gebarung</b>								<b>0,00</b>	<b>0,00</b>	<b>0,00</b>
1/360100-042000	Betriebsausstattung		3415	2 41	1	0,00	0,00	0,00	0,00	1 500,00	-1 500,00
<b>SU 34</b>	<b>Summe Auszahlungen investive Gebarung</b>								<b>0,00</b>	<b>1 500,00</b>	<b>-1 500,00</b>
<b>SA2</b>	<b>Saldo (2) Geldfluss aus der Investiven Gebarung (33 - 34)</b>								<b>0,00</b>	<b>-1 500,00</b>	<b>1 500,00</b>
<b>SA3</b>	<b>Saldo (3) Nettofinanzierungssaldo (Saldo 1 + Saldo 2)</b>								<b>-72 098,91</b>	<b>-70 900,00</b>	<b>-1 198,91</b>
<b>Finanzierungstätigkeit</b>											
<b>SU 35</b>	<b>Summe Einzahlungen aus der Finanzierungstätigkeit</b>								<b>0,00</b>	<b>0,00</b>	<b>0,00</b>
<b>SU 36</b>	<b>Summe Auszahlungen aus der Finanzierungstätigkeit</b>								<b>0,00</b>	<b>0,00</b>	<b>0,00</b>
<b>SA4</b>	<b>Saldo (4) Geldfluss aus der Finanzierungstätigkeit (35 - 36)</b>								<b>0,00</b>	<b>0,00</b>	<b>0,00</b>
<b>SA5</b>	<b>Saldo (5) Geldfluss aus der voranschlagswirksamen Gebarung (Saldo 3 + Saldo 4)</b>								<b>-72 098,91</b>	<b>-70 900,00</b>	<b>-1 198,91</b>
<b>360200</b>	<b>Museales Schaukraftwerk "Schwellöd"</b>										
<b>Operative Gebarung</b>											
<b>SU 21 / 31</b>	<b>Summe Erträge / Einzahlungen operative Gebarung</b>					<b>0,00</b>	<b>0,00</b>	<b>0,00</b>	<b>0,00</b>	<b>0,00</b>	<b>0,00</b>
1/360200-400000	Geringwertige Wirtschaftsgüter	2221	3221	23	11	808,91	800,00	8,91	808,91	800,00	8,91
1/360200-457000	Druckwerke	2221	3221	23	11	888,14	1 200,00	-311,86	888,14	1 200,00	-311,86
1/360200-600000	Strom	2222	3222	24	11	462,78	1 500,00	-1 037,22	462,78	1 500,00	-1 037,22
1/360200-600100	Gasbezug	2222	3222	24	11	4 281,43	5 000,00	-718,57	4 281,43	5 000,00	-718,57
1/360200-614000	Instandhaltung Gebäude	2224	3224	24	11	342,70	1 500,00	-1 157,30	342,70	1 500,00	-1 157,30
1/360200-618000	Instandhaltung Einrichtung	2224	3224	24	11	225,00	800,00	-575,00	225,00	800,00	-575,00

		MVAG		VCQU	AOB	Ergebnisrechnung			Finanzierungsrechnung		
		EH	FH			RA 2022	VA 2022	RA - VA	RA 2022	VA 2022	RA - VA
1/360200-630000	Postdienste	2222	3222	24	11	41,65	100,00	-58,35	41,65	100,00	-58,35
1/360200-670000	Versicherungen	2222	3222	24	11	1 894,78	1 800,00	94,78	1 894,78	1 800,00	94,78
1/360200-680000	Planmäßige Abschreibung	2226				4 535,21	4 500,00	35,21	0,00	0,00	0,00
1/360200-710000	Öffentliche Abgaben gem. FAG	2225	3225	24	11	1 670,19	600,00	1 070,19	1 233,86	600,00	633,86
1/360200-728800	Bauhofleistungen	2225	3225	24	11	991,20	5 000,00	-4 008,80	991,20	5 000,00	-4 008,80
1/360200-729000	Sonstige Ausgaben	2225	3225	24	11	1 538,01	1 000,00	538,01	1 538,01	1 000,00	538,01
<b>SU 22 / 32</b>	<b>Summe Aufwendungen / Auszahlungen operative Gebarung</b>					<b>17 680,00</b>	<b>23 800,00</b>	<b>-6 120,00</b>	<b>12 708,46</b>	<b>19 300,00</b>	<b>-6 591,54</b>
<b>SA 0 / SA 1</b>	<b>(0) Nettoergebnis (21 - 22) / (1) Geldfluss operative Gebarung (31 - 32)</b>					<b>-17 680,00</b>	<b>-23 800,00</b>	<b>6 120,00</b>	<b>-12 708,46</b>	<b>-19 300,00</b>	<b>6 591,54</b>
<b>SU 23</b>	<b>Summe Haushaltsrücklagen</b>					<b>0,00</b>	<b>0,00</b>	<b>0,00</b>	<b>0,00</b>	<b>0,00</b>	<b>0,00</b>
<b>SA00</b>	<b>Nettoergebnis nach Zuw./Entn. Haushaltsrücklagen (Saldo 0 +/- SU23)</b>					<b>-17 680,00</b>	<b>-23 800,00</b>	<b>6 120,00</b>			
<b>Investive Gebarung</b>											
<b>SU 33</b>	<b>Summe Einzahlungen investive Gebarung</b>								<b>0,00</b>	<b>0,00</b>	<b>0,00</b>
<b>SU 34</b>	<b>Summe Auszahlungen investive Gebarung</b>								<b>0,00</b>	<b>0,00</b>	<b>0,00</b>
<b>SA2</b>	<b>Saldo (2) Geldfluss aus der Investiven Gebarung (33 - 34)</b>								<b>0,00</b>	<b>0,00</b>	<b>0,00</b>
<b>SA3</b>	<b>Saldo (3) Nettofinanzierungssaldo (Saldo 1 + Saldo 2)</b>								<b>-12 708,46</b>	<b>-19 300,00</b>	<b>6 591,54</b>
<b>Finanzierungstätigkeit</b>											
<b>SU 35</b>	<b>Summe Einzahlungen aus der Finanzierungstätigkeit</b>								<b>0,00</b>	<b>0,00</b>	<b>0,00</b>
<b>SU 36</b>	<b>Summe Auszahlungen aus der Finanzierungstätigkeit</b>								<b>0,00</b>	<b>0,00</b>	<b>0,00</b>
<b>SA4</b>	<b>Saldo (4) Geldfluss aus der Finanzierungstätigkeit (35 - 36)</b>								<b>0,00</b>	<b>0,00</b>	<b>0,00</b>
<b>SA5</b>	<b>Saldo (5) Geldfluss aus der voranschlagswirksamen Gebarung (Saldo 3 + Saldo 4)</b>								<b>-12 708,46</b>	<b>-19 300,00</b>	<b>6 591,54</b>
<b>360300</b>	<b>Stadt-, Schloss- u. Ybbsturm</b>										
<b>Operative Gebarung</b>											
<b>SU 21 / 31</b>	<b>Summe Erträge / Einzahlungen operative Gebarung</b>					<b>0,00</b>	<b>0,00</b>	<b>0,00</b>	<b>0,00</b>	<b>0,00</b>	<b>0,00</b>
1/360300-600000	Strom	2222	3222	24	22	225,32	800,00	-574,68	225,32	800,00	-574,68
1/360300-614000	Instandhaltung Gebäude	2224	3224	24	22	5 244,73	3 500,00	1 744,73	4 999,01	3 500,00	1 499,01
1/360300-650000	Zinsen Finanzschulden Inland	2241	3241	25	21	98,86	100,00	-1,14	98,86	100,00	-1,14
1/360300-670000	Versicherungen	2222	3222	24	22	731,95	800,00	-68,05	731,95	800,00	-68,05
1/360300-728800	Bauhofleistungen	2225	3225	24	22	1 428,00	3 000,00	-1 572,00	1 428,00	3 000,00	-1 572,00
<b>SU 22 / 32</b>	<b>Summe Aufwendungen / Auszahlungen operative Gebarung</b>					<b>7 728,86</b>	<b>8 200,00</b>	<b>-471,14</b>	<b>7 483,14</b>	<b>8 200,00</b>	<b>-716,86</b>
<b>SA 0 / SA 1</b>	<b>(0) Nettoergebnis (21 - 22) / (1) Geldfluss operative Gebarung (31 - 32)</b>					<b>-7 728,86</b>	<b>-8 200,00</b>	<b>471,14</b>	<b>-7 483,14</b>	<b>-8 200,00</b>	<b>716,86</b>
<b>SU 23</b>	<b>Summe Haushaltsrücklagen</b>					<b>0,00</b>	<b>0,00</b>	<b>0,00</b>	<b>0,00</b>	<b>0,00</b>	<b>0,00</b>
<b>SA00</b>	<b>Nettoergebnis nach Zuw./Entn. Haushaltsrücklagen (Saldo 0 +/- SU23)</b>					<b>-7 728,86</b>	<b>-8 200,00</b>	<b>471,14</b>			
<b>Investive Gebarung</b>											
<b>SU 33</b>	<b>Summe Einzahlungen investive Gebarung</b>								<b>0,00</b>	<b>0,00</b>	<b>0,00</b>
<b>SU 34</b>	<b>Summe Auszahlungen investive Gebarung</b>								<b>0,00</b>	<b>0,00</b>	<b>0,00</b>
<b>SA2</b>	<b>Saldo (2) Geldfluss aus der Investiven Gebarung (33 - 34)</b>								<b>0,00</b>	<b>0,00</b>	<b>0,00</b>
<b>SA3</b>	<b>Saldo (3) Nettofinanzierungssaldo (Saldo 1 + Saldo 2)</b>								<b>-7 483,14</b>	<b>-8 200,00</b>	<b>716,86</b>



	MVAG	MVAG	VCQU	AOB	Ergebnisrechnung			Finanzierungsrechnung			
					EH	FH		RA 2022	VA 2022	RA - VA	RA 2022
<b>Finanzierungstätigkeit</b>											
<b>SU 35</b>	<b>Summe Einzahlungen aus der Finanzierungstätigkeit</b>							<b>0,00</b>	<b>0,00</b>	<b>0,00</b>	
1/360300-346000	Schuldrückzahlung		3614	65	21	0,00	0,00	0,00	8 448,34	8 500,00	-51,66
	Finanzunternehmungen										
<b>SU 36</b>	<b>Summe Auszahlungen aus der Finanzierungstätigkeit</b>							<b>8 448,34</b>	<b>8 500,00</b>	<b>-51,66</b>	
<b>SA4</b>	<b>Saldo (4) Geldfluss aus der Finanzierungstätigkeit (35 – 36)</b>							<b>-8 448,34</b>	<b>-8 500,00</b>	<b>51,66</b>	
<b>SA5</b>	<b>Saldo (5) Geldfluss aus der voranschlagswirksamen Gebarung (Saldo 3 + Saldo 4)</b>							<b>-15 931,48</b>	<b>-16 700,00</b>	<b>768,52</b>	
<b>362</b>	<b>Denkmalpflege</b>										
<b>362000</b>	<b>Denkmalpflege</b>										
<b>Operative Gebarung</b>											
<b>SU 21 / 31</b>	<b>Summe Erträge / Einzahlungen operative Gebarung</b>					<b>0,00</b>	<b>0,00</b>	<b>0,00</b>	<b>0,00</b>	<b>0,00</b>	<b>0,00</b>
1/362000-619000	Instandhaltung Sonderanlagen	2224	3224	24	22	1 159,72	1 500,00	-340,28	1 159,72	1 500,00	-340,28
1/362000-680000	Planmäßige Abschreibung	2226				4 032,58	4 000,00	32,58	0,00	0,00	0,00
1/362000-728800	Bauhofleistungen	2225	3225	24	22	4 468,80	2 000,00	2 468,80	4 468,80	2 000,00	2 468,80
<b>SU 22 / 32</b>	<b>Summe Aufwendungen / Auszahlungen operative Gebarung</b>					<b>9 661,10</b>	<b>7 500,00</b>	<b>2 161,10</b>	<b>5 628,52</b>	<b>3 500,00</b>	<b>2 128,52</b>
<b>SA 0 / SA 1</b>	<b>(0) Nettoergebnis (21 - 22) / (1) Geldfluss operative Gebarung (31 – 32)</b>					<b>-9 661,10</b>	<b>-7 500,00</b>	<b>-2 161,10</b>	<b>-5 628,52</b>	<b>-3 500,00</b>	<b>-2 128,52</b>
<b>SU 23</b>	<b>Summe Haushaltsrücklagen</b>					<b>0,00</b>	<b>0,00</b>	<b>0,00</b>	<b>0,00</b>	<b>0,00</b>	<b>0,00</b>
<b>SA00</b>	<b>Nettoergebnis nach Zuw./Entn. Haushaltsrücklagen (Saldo 0 +/- SU23)</b>					<b>-9 661,10</b>	<b>-7 500,00</b>	<b>-2 161,10</b>			
<b>Investive Gebarung</b>											
<b>SU 33</b>	<b>Summe Einzahlungen investive Gebarung</b>							<b>0,00</b>	<b>0,00</b>	<b>0,00</b>	
<b>SU 34</b>	<b>Summe Auszahlungen investive Gebarung</b>							<b>0,00</b>	<b>0,00</b>	<b>0,00</b>	
<b>SA2</b>	<b>Saldo (2) Geldfluss aus der Investiven Gebarung (33 – 34)</b>							<b>0,00</b>	<b>0,00</b>	<b>0,00</b>	
<b>SA3</b>	<b>Saldo (3) Nettofinanzierungssaldo (Saldo 1 + Saldo 2)</b>							<b>-5 628,52</b>	<b>-3 500,00</b>	<b>-2 128,52</b>	
<b>Finanzierungstätigkeit</b>											
<b>SU 35</b>	<b>Summe Einzahlungen aus der Finanzierungstätigkeit</b>							<b>0,00</b>	<b>0,00</b>	<b>0,00</b>	
<b>SU 36</b>	<b>Summe Auszahlungen aus der Finanzierungstätigkeit</b>							<b>0,00</b>	<b>0,00</b>	<b>0,00</b>	
<b>SA4</b>	<b>Saldo (4) Geldfluss aus der Finanzierungstätigkeit (35 – 36)</b>							<b>0,00</b>	<b>0,00</b>	<b>0,00</b>	
<b>SA5</b>	<b>Saldo (5) Geldfluss aus der voranschlagswirksamen Gebarung (Saldo 3 + Saldo 4)</b>							<b>-5 628,52</b>	<b>-3 500,00</b>	<b>-2 128,52</b>	
<b>363</b>	<b>Altstadterhaltung und Ortsbildpflege</b>										
<b>363000</b>	<b>Altstadterhaltung</b>										
<b>Operative Gebarung</b>											
<b>SU 21 / 31</b>	<b>Summe Erträge / Einzahlungen operative Gebarung</b>					<b>0,00</b>	<b>0,00</b>	<b>0,00</b>	<b>0,00</b>	<b>0,00</b>	<b>0,00</b>
1/363000-757000	Dorferneuerungsvereine - Subventionen	2234	3234	27	1	7 000,00	7 000,00	0,00	7 000,00	7 000,00	0,00
1/363000-757200	Dorferneuerungsvereine - a.o. Subvention	2234	3234	27	1	350,38	3 300,00	-2 949,62	350,38	3 300,00	-2 949,62
1/363000-778000	Fassadenaktion Hoher Markt	2234		44	12	0,00	8 000,00	-8 000,00	0,00	0,00	0,00

		MVAG			AOB	Ergebnisrechnung			Finanzierungsrechnung		
		EH	FH	VCQU		RA 2022	VA 2022	RA - VA	RA 2022	VA 2022	RA - VA
1/363000-778100	Förderung Nutzungskonzepte Leitimmobilien	2234		44	12	0,00	4 000,00	-4 000,00	0,00	0,00	0,00
1/363000-778200	Fassadenaktion Zentrumszone	2234		44	12	11 670,42	20 000,00	-8 329,58	0,00	0,00	0,00
<b>SU 22 / 32</b>	<b>Summe Aufwendungen / Auszahlungen operative Gebarung</b>					<b>19 020,80</b>	<b>42 300,00</b>	<b>-23 279,20</b>	<b>7 350,38</b>	<b>10 300,00</b>	<b>-2 949,62</b>
<b>SA 0 / SA 1</b>	<b>(0) Nettoergebnis (21 - 22) / (1) Geldfluss operative Gebarung (31 - 32)</b>					<b>-19 020,80</b>	<b>-42 300,00</b>	<b>23 279,20</b>	<b>-7 350,38</b>	<b>-10 300,00</b>	<b>2 949,62</b>
<b>SU 23</b>	<b>Summe Haushaltsrücklagen</b>					<b>0,00</b>	<b>0,00</b>	<b>0,00</b>	<b>0,00</b>	<b>0,00</b>	<b>0,00</b>
<b>SA00</b>	<b>Nettoergebnis nach Zuw./Entn. Haushaltsrücklagen (Saldo 0 +/- SU23)</b>					<b>-19 020,80</b>	<b>-42 300,00</b>	<b>23 279,20</b>			
<b>Investive Gebarung</b>											
<b>SU 33</b>	<b>Summe Einzahlungen investive Gebarung</b>								<b>0,00</b>	<b>0,00</b>	<b>0,00</b>
1/363000-778000	Fassadenaktion Hoher Markt		3434	44	12	0,00	0,00	0,00	0,00	8 000,00	-8 000,00
1/363000-778100	Förderung Nutzungskonzepte Leitimmobilien		3434	44	12	0,00	0,00	0,00	0,00	4 000,00	-4 000,00
1/363000-778200	Fassadenaktion Zentrumszone		3434	44	12	0,00	0,00	0,00	11 670,42	20 000,00	-8 329,58
<b>SU 34</b>	<b>Summe Auszahlungen investive Gebarung</b>								<b>11 670,42</b>	<b>32 000,00</b>	<b>-20 329,58</b>
<b>SA2</b>	<b>Saldo (2) Geldfluss aus der Investiven Gebarung (33 - 34)</b>								<b>-11 670,42</b>	<b>-32 000,00</b>	<b>20 329,58</b>
<b>SA3</b>	<b>Saldo (3) Nettofinanzierungssaldo (Saldo 1 + Saldo 2)</b>								<b>-19 020,80</b>	<b>-42 300,00</b>	<b>23 279,20</b>
<b>Finanzierungstätigkeit</b>											
<b>SU 35</b>	<b>Summe Einzahlungen aus der Finanzierungstätigkeit</b>								<b>0,00</b>	<b>0,00</b>	<b>0,00</b>
<b>SU 36</b>	<b>Summe Auszahlungen aus der Finanzierungstätigkeit</b>								<b>0,00</b>	<b>0,00</b>	<b>0,00</b>
<b>SA4</b>	<b>Saldo (4) Geldfluss aus der Finanzierungstätigkeit (35 - 36)</b>								<b>0,00</b>	<b>0,00</b>	<b>0,00</b>
<b>SA5</b>	<b>Saldo (5) Geldfluss aus der voranschlagswirksamen Gebarung (Saldo 3 + Saldo 4)</b>								<b>-19 020,80</b>	<b>-42 300,00</b>	<b>23 279,20</b>
<b>363100</b>	<b>Stadterneuerung</b>										
<b>Operative Gebarung</b>											
<b>SU 21 / 31</b>	<b>Summe Erträge / Einzahlungen operative Gebarung</b>					<b>0,00</b>	<b>0,00</b>	<b>0,00</b>	<b>0,00</b>	<b>0,00</b>	<b>0,00</b>
1/363100-728000	Leitsystem ländl. Raum	2225	3225	24	12	0,00	29 000,00	-29 000,00	0,00	29 000,00	-29 000,00
1/363100-728800	Bauhofleistungen	2225	3225	24	12	1 814,40	1 000,00	814,40	1 814,40	1 000,00	814,40
1/363100-757000	Landjugend Projekt "Marathon"	2234	3234	27	1	5 333,12	5 000,00	333,12	5 333,12	5 000,00	333,12
<b>SU 22 / 32</b>	<b>Summe Aufwendungen / Auszahlungen operative Gebarung</b>					<b>7 147,52</b>	<b>35 000,00</b>	<b>-27 852,48</b>	<b>7 147,52</b>	<b>35 000,00</b>	<b>-27 852,48</b>
<b>SA 0 / SA 1</b>	<b>(0) Nettoergebnis (21 - 22) / (1) Geldfluss operative Gebarung (31 - 32)</b>					<b>-7 147,52</b>	<b>-35 000,00</b>	<b>27 852,48</b>	<b>-7 147,52</b>	<b>-35 000,00</b>	<b>27 852,48</b>
<b>SU 23</b>	<b>Summe Haushaltsrücklagen</b>					<b>0,00</b>	<b>0,00</b>	<b>0,00</b>	<b>0,00</b>	<b>0,00</b>	<b>0,00</b>
<b>SA00</b>	<b>Nettoergebnis nach Zuw./Entn. Haushaltsrücklagen (Saldo 0 +/- SU23)</b>					<b>-7 147,52</b>	<b>-35 000,00</b>	<b>27 852,48</b>			
<b>Investive Gebarung</b>											
<b>SU 33</b>	<b>Summe Einzahlungen investive Gebarung</b>								<b>0,00</b>	<b>0,00</b>	<b>0,00</b>
<b>SU 34</b>	<b>Summe Auszahlungen investive Gebarung</b>								<b>0,00</b>	<b>0,00</b>	<b>0,00</b>
<b>SA2</b>	<b>Saldo (2) Geldfluss aus der Investiven Gebarung (33 - 34)</b>								<b>0,00</b>	<b>0,00</b>	<b>0,00</b>
<b>SA3</b>	<b>Saldo (3) Nettofinanzierungssaldo (Saldo 1 + Saldo 2)</b>								<b>-7 147,52</b>	<b>-35 000,00</b>	<b>27 852,48</b>

	MVAG	MVAG	VCQU	AOB	Ergebnisrechnung			Finanzierungsrechnung			
					EH	FH		RA 2022	VA 2022	RA - VA	RA 2022
<b>Finanzierungstätigkeit</b>											
SU 35									0,00	0,00	0,00
SU 36									0,00	0,00	0,00
SA4									0,00	0,00	0,00
SA5									-7 147,52	-35 000,00	27 852,48
<b>369 Sonstige Einrichtungen und Maßnahmen</b>											
<b>369000 Sonstige Einrichtungen und Maßnahmen</b>											
<b>Operative Gebarung</b>											
SU 21 / 31									0,00	0,00	0,00
1/369000-400000									585,03	500,00	85,03
1/369000-459000									2 491,65	5 000,00	-2 508,35
1/369000-728000									5 470,68	4 500,00	970,68
1/369000-728100									0,00	2 000,00	-2 000,00
1/369000-728800									20 653,92	17 500,00	3 153,92
1/369000-729000									8 177,59	10 000,00	-1 822,41
1/369000-729100									0,00	3 000,00	-3 000,00
1/369000-729700									2 581,23	5 500,00	-2 918,77
1/369000-757000									4 246,00	4 500,00	-254,00
SU 22 / 32									44 206,10	52 500,00	-8 293,90
SA 0 / SA 1									-44 206,10	-52 500,00	8 293,90
SU 23									0,00	0,00	0,00
SA00									-44 206,10	-52 500,00	8 293,90
<b>Investive Gebarung</b>											
SU 33									0,00	0,00	0,00
SU 34									0,00	0,00	0,00
SA2									0,00	0,00	0,00
SA3									-44 206,10	-52 500,00	8 293,90
<b>Finanzierungstätigkeit</b>											
SU 35									0,00	0,00	0,00
SU 36									0,00	0,00	0,00
SA4									0,00	0,00	0,00
SA5									-44 206,10	-52 500,00	8 293,90

	MVAG	MVAG	VCQU	AOB	Ergebnisrechnung			Finanzierungsrechnung			
					EH	FH	RA 2022	VA 2022	RA - VA	RA 2022	VA 2022
<b>38</b>	<b>Sonstige Kulturpflege</b>										
<b>381</b>	<b>Maßnahmen der Kulturpflege</b>										
<b>381000</b>	<b>NÖ Eisenstrasse</b>										
<b>Operative Gebarung</b>											
<b>SU 21 / 31</b>	<b>Summe Erträge / Einzahlungen operative Gebarung</b>				<b>0,00</b>	<b>0,00</b>	<b>0,00</b>	<b>0,00</b>	<b>0,00</b>	<b>0,00</b>	
1/381000-680000	Planmäßige Abschreibung	2226			3 969,58	4 000,00	-30,42	0,00	0,00	0,00	
<b>SU 22 / 32</b>	<b>Summe Aufwendungen / Auszahlungen operative Gebarung</b>				<b>3 969,58</b>	<b>4 000,00</b>	<b>-30,42</b>	<b>0,00</b>	<b>0,00</b>	<b>0,00</b>	
<b>SA 0 / SA 1</b>	<b>(0) Nettoergebnis (21 - 22) / (1) Geldfluss operative Gebarung (31 - 32)</b>				<b>-3 969,58</b>	<b>-4 000,00</b>	<b>30,42</b>	<b>0,00</b>	<b>0,00</b>	<b>0,00</b>	
<b>SU 23</b>	<b>Summe Haushaltsrücklagen</b>				<b>0,00</b>	<b>0,00</b>	<b>0,00</b>	<b>0,00</b>	<b>0,00</b>	<b>0,00</b>	
<b>SA00</b>	<b>Nettoergebnis nach Zuw./Entn. Haushaltsrücklagen (Saldo 0 +/- SU23)</b>				<b>-3 969,58</b>	<b>-4 000,00</b>	<b>30,42</b>				
<b>Investive Gebarung</b>											
<b>SU 33</b>	<b>Summe Einzahlungen investive Gebarung</b>							<b>0,00</b>	<b>0,00</b>	<b>0,00</b>	
<b>SU 34</b>	<b>Summe Auszahlungen investive Gebarung</b>							<b>0,00</b>	<b>0,00</b>	<b>0,00</b>	
<b>SA2</b>	<b>Saldo (2) Geldfluss aus der Investiven Gebarung (33 - 34)</b>							<b>0,00</b>	<b>0,00</b>	<b>0,00</b>	
<b>SA3</b>	<b>Saldo (3) Nettofinanzierungssaldo (Saldo 1 + Saldo 2)</b>							<b>0,00</b>	<b>0,00</b>	<b>0,00</b>	
<b>Finanzierungstätigkeit</b>											
<b>SU 35</b>	<b>Summe Einzahlungen aus der Finanzierungstätigkeit</b>							<b>0,00</b>	<b>0,00</b>	<b>0,00</b>	
<b>SU 36</b>	<b>Summe Auszahlungen aus der Finanzierungstätigkeit</b>							<b>0,00</b>	<b>0,00</b>	<b>0,00</b>	
<b>SA4</b>	<b>Saldo (4) Geldfluss aus der Finanzierungstätigkeit (35 - 36)</b>							<b>0,00</b>	<b>0,00</b>	<b>0,00</b>	
<b>SA5</b>	<b>Saldo (5) Geldfluss aus der voranschlagswirksamen Gebarung (Saldo 3 + Saldo 4)</b>							<b>0,00</b>	<b>0,00</b>	<b>0,00</b>	
<b>381100</b>	<b>Waidhofner Kultursommer</b>										
<b>Operative Gebarung</b>											
<b>SU 21 / 31</b>	<b>Summe Erträge / Einzahlungen operative Gebarung</b>				<b>0,00</b>	<b>0,00</b>	<b>0,00</b>	<b>0,00</b>	<b>0,00</b>	<b>0,00</b>	
1/381100-457000	Druckwerke	2221	3221	23	1	3 000,00	4 000,00	-1 000,00	3 000,00	4 000,00	-1 000,00
1/381100-630000	Postdienste	2222	3222	24	1	0,00	500,00	-500,00	0,00	500,00	-500,00
1/381100-728000	Entgelte für sonstige Leistungen	2225	3225	24	1	3 582,90	2 000,00	1 582,90	3 582,90	2 000,00	1 582,90
1/381100-728100	Konviktgartenkonzerte	2225	3225	24	1	2 259,34	2 000,00	259,34	2 259,34	2 000,00	259,34
1/381100-728200	Fest der Gaukler	2225	3225	24	1	21 909,20	23 500,00	-1 590,80	21 909,20	23 500,00	-1 590,80
1/381100-728300	Verein Klangräume	2225	3225	24	1	4 000,00	4 000,00	0,00	4 000,00	4 000,00	0,00
1/381100-728800	Bauhofleistungen	2225	3225	24	1	4 166,40	3 500,00	666,40	4 166,40	3 500,00	666,40
1/381100-757000	Subvention IFKA	2234	3234	27	1	2 000,00	2 000,00	0,00	2 000,00	2 000,00	0,00
<b>SU 22 / 32</b>	<b>Summe Aufwendungen / Auszahlungen operative Gebarung</b>				<b>40 917,84</b>	<b>41 500,00</b>	<b>-582,16</b>	<b>40 917,84</b>	<b>41 500,00</b>	<b>-582,16</b>	
<b>SA 0 / SA 1</b>	<b>(0) Nettoergebnis (21 - 22) / (1) Geldfluss operative Gebarung (31 - 32)</b>				<b>-40 917,84</b>	<b>-41 500,00</b>	<b>582,16</b>	<b>-40 917,84</b>	<b>-41 500,00</b>	<b>582,16</b>	
<b>SU 23</b>	<b>Summe Haushaltsrücklagen</b>				<b>0,00</b>	<b>0,00</b>	<b>0,00</b>	<b>0,00</b>	<b>0,00</b>	<b>0,00</b>	
<b>SA00</b>	<b>Nettoergebnis nach Zuw./Entn. Haushaltsrücklagen (Saldo 0 +/- SU23)</b>				<b>-40 917,84</b>	<b>-41 500,00</b>	<b>582,16</b>				

		MVAG	MVAG	VCQU	AOB	Ergebnisrechnung			Finanzierungsrechnung		
		EH	FH			RA 2022	VA 2022	RA - VA	RA 2022	VA 2022	RA - VA
<b>Investive Gebarung</b>											
SU 33	Summe Einzahlungen investive Gebarung								0,00	0,00	0,00
SU 34	Summe Auszahlungen investive Gebarung								0,00	0,00	0,00
SA2	Saldo (2) Geldfluss aus der Investiven Gebarung (33 – 34)								0,00	0,00	0,00
SA3	Saldo (3) Nettofinanzierungssaldo (Saldo 1 + Saldo 2)								-40 917,84	-41 500,00	582,16
<b>Finanzierungstätigkeit</b>											
SU 35	Summe Einzahlungen aus der Finanzierungstätigkeit								0,00	0,00	0,00
SU 36	Summe Auszahlungen aus der Finanzierungstätigkeit								0,00	0,00	0,00
SA4	Saldo (4) Geldfluss aus der Finanzierungstätigkeit (35 – 36)								0,00	0,00	0,00
SA5	Saldo (5) Geldfluss aus der voranschlagswirksamen Gebarung (Saldo 3 + Saldo 4)								-40 917,84	-41 500,00	582,16
<b>381400 Kunstbank Ferrum</b>											
<b>Operative Gebarung</b>											
SU 21 / 31	Summe Erträge / Einzahlungen operative Gebarung					0,00	0,00	0,00	0,00	0,00	0,00
1/381400-757000	Subvention	2234	3234	27	1	24 000,00	24 000,00	0,00	24 000,00	24 000,00	0,00
1/381400-757100	Kulturvernetzung Mostviertel	2234	3234	27	1	7 267,00	7 300,00	-33,00	7 267,00	7 300,00	-33,00
SU 22 / 32	Summe Aufwendungen / Auszahlungen operative Gebarung					31 267,00	31 300,00	-33,00	31 267,00	31 300,00	-33,00
SA 0 / SA 1	(0) Nettoergebnis (21 - 22) / (1) Geldfluss operative Gebarung (31 – 32)					-31 267,00	-31 300,00	33,00	-31 267,00	-31 300,00	33,00
SU 23	Summe Haushaltsrücklagen					0,00	0,00	0,00	0,00	0,00	0,00
SA00	Nettoergebnis nach Zuw./Entn. Haushaltsrücklagen (Saldo 0 +/- SU23)					-31 267,00	-31 300,00	33,00			
<b>Investive Gebarung</b>											
SU 33	Summe Einzahlungen investive Gebarung								0,00	0,00	0,00
SU 34	Summe Auszahlungen investive Gebarung								0,00	0,00	0,00
SA2	Saldo (2) Geldfluss aus der Investiven Gebarung (33 – 34)								0,00	0,00	0,00
SA3	Saldo (3) Nettofinanzierungssaldo (Saldo 1 + Saldo 2)								-31 267,00	-31 300,00	33,00
<b>Finanzierungstätigkeit</b>											
SU 35	Summe Einzahlungen aus der Finanzierungstätigkeit								0,00	0,00	0,00
SU 36	Summe Auszahlungen aus der Finanzierungstätigkeit								0,00	0,00	0,00
SA4	Saldo (4) Geldfluss aus der Finanzierungstätigkeit (35 – 36)								0,00	0,00	0,00
SA5	Saldo (5) Geldfluss aus der voranschlagswirksamen Gebarung (Saldo 3 + Saldo 4)								-31 267,00	-31 300,00	33,00
<b>381700 Landesausstellung</b>											
<b>Operative Gebarung</b>											
SU 21 / 31	Summe Erträge / Einzahlungen operative Gebarung					0,00	0,00	0,00	0,00	0,00	0,00
1/381700-650000	Zinsen Finanzschulden Inland	2241	3241	25	21	127,40	200,00	-72,60	127,40	200,00	-72,60
SU 22 / 32	Summe Aufwendungen / Auszahlungen operative Gebarung					127,40	200,00	-72,60	127,40	200,00	-72,60
SA 0 / SA 1	(0) Nettoergebnis (21 - 22) / (1) Geldfluss operative Gebarung (31 – 32)					-127,40	-200,00	72,60	-127,40	-200,00	72,60

		MVAG		VCQU	AOB	Ergebnisrechnung			Finanzierungsrechnung		
		EH	FH			RA 2022	VA 2022	RA - VA	RA 2022	VA 2022	RA - VA
<b>SU 23</b>	<b>Summe Haushaltsrücklagen</b>					<b>0,00</b>	<b>0,00</b>	<b>0,00</b>	<b>0,00</b>	<b>0,00</b>	<b>0,00</b>
<b>SA00</b>	<b>Nettoergebnis nach Zuw./Entn. Haushaltsrücklagen (Saldo 0 +/- SU23)</b>					<b>-127,40</b>	<b>-200,00</b>	<b>72,60</b>			
<b>Investive Gebarung</b>											
<b>SU 33</b>	<b>Summe Einzahlungen investive Gebarung</b>								<b>0,00</b>	<b>0,00</b>	<b>0,00</b>
<b>SU 34</b>	<b>Summe Auszahlungen investive Gebarung</b>								<b>0,00</b>	<b>0,00</b>	<b>0,00</b>
<b>SA2</b>	<b>Saldo (2) Geldfluss aus der Investiven Gebarung (33 – 34)</b>								<b>0,00</b>	<b>0,00</b>	<b>0,00</b>
<b>SA3</b>	<b>Saldo (3) Nettofinanzierungssaldo (Saldo 1 + Saldo 2)</b>								<b>-127,40</b>	<b>-200,00</b>	<b>72,60</b>
<b>Finanzierungstätigkeit</b>											
<b>SU 35</b>	<b>Summe Einzahlungen aus der Finanzierungstätigkeit</b>								<b>0,00</b>	<b>0,00</b>	<b>0,00</b>
1/381700-346000	Schuldrückzahlung Finanzunternehmungen		3614	65	21	0,00	0,00	0,00	24 000,00	24 000,00	0,00
<b>SU 36</b>	<b>Summe Auszahlungen aus der Finanzierungstätigkeit</b>								<b>24 000,00</b>	<b>24 000,00</b>	<b>0,00</b>
<b>SA4</b>	<b>Saldo (4) Geldfluss aus der Finanzierungstätigkeit (35 – 36)</b>								<b>-24 000,00</b>	<b>-24 000,00</b>	<b>0,00</b>
<b>SA5</b>	<b>Saldo (5) Geldfluss aus der voranschlagswirksamen Gebarung (Saldo 3 + Saldo 4)</b>								<b>-24 127,40</b>	<b>-24 200,00</b>	<b>72,60</b>
<b>39 Kultus</b>											
<b>390 Kirchliche Angelegenheiten</b>											
<b>390000 Kirchliche Angelegenheiten</b>											
<b>Operative Gebarung</b>											
2/390000+868000	Opfergelder Buchenbergkapellen	2124	3124	16	22	2 529,82	1 900,00	629,82	2 529,82	1 900,00	629,82
<b>SU 21 / 31</b>	<b>Summe Erträge / Einzahlungen operative Gebarung</b>					<b>2 529,82</b>	<b>1 900,00</b>	<b>629,82</b>	<b>2 529,82</b>	<b>1 900,00</b>	<b>629,82</b>
1/390000-614000	Instandhaltung Gebäude	2224	3224	24	22	0,00	500,00	-500,00	0,00	500,00	-500,00
1/390000-618000	Instandhaltung Einrichtung	2224	3224	24	22	0,00	700,00	-700,00	0,00	700,00	-700,00
1/390000-650000	Zinsen Finanzschulden Inland	2241	3241	25	21	210,12	200,00	10,12	210,12	200,00	10,12
1/390000-670000	Versicherungen	2222	3222	24	22	276,23	300,00	-23,77	276,23	300,00	-23,77
1/390000-728800	Bauhofleistungen	2225	3225	24	22	554,40	500,00	54,40	554,40	500,00	54,40
1/390000-729000	Kirchliche Feiern	2225	3225	24	1	2 823,75	3 000,00	-176,25	2 823,75	3 000,00	-176,25
1/390000-777000	Pfarre Waidhofen/Ybbs - a.o. Subvention	2234		44	1	3 400,00	4 000,00	-600,00	0,00	0,00	0,00
1/390000-777400	Pfarre Windhag - a.o. Subvention	2234		44	1	9 445,60	12 000,00	-2 554,40	0,00	0,00	0,00
1/390000-777500	Pfarre Zell - a.o. Subvention	2234		44	1	700,00	0,00	700,00	0,00	0,00	0,00
<b>SU 22 / 32</b>	<b>Summe Aufwendungen / Auszahlungen operative Gebarung</b>					<b>17 410,10</b>	<b>21 200,00</b>	<b>-3 789,90</b>	<b>3 864,50</b>	<b>5 200,00</b>	<b>-1 335,50</b>
<b>SA 0 / SA 1</b>	<b>(0) Nettoergebnis (21 - 22) / (1) Geldfluss operative Gebarung (31 – 32)</b>					<b>-14 880,28</b>	<b>-19 300,00</b>	<b>4 419,72</b>	<b>-1 334,68</b>	<b>-3 300,00</b>	<b>1 965,32</b>
<b>SU 23</b>	<b>Summe Haushaltsrücklagen</b>					<b>0,00</b>	<b>0,00</b>	<b>0,00</b>	<b>0,00</b>	<b>0,00</b>	<b>0,00</b>
<b>SA00</b>	<b>Nettoergebnis nach Zuw./Entn. Haushaltsrücklagen (Saldo 0 +/- SU23)</b>					<b>-14 880,28</b>	<b>-19 300,00</b>	<b>4 419,72</b>			
<b>Investive Gebarung</b>											
<b>SU 33</b>	<b>Summe Einzahlungen investive Gebarung</b>								<b>0,00</b>	<b>0,00</b>	<b>0,00</b>
1/390000-777000	Pfarre Waidhofen/Ybbs - a.o. Subvention		3434	44	1	0,00	0,00	0,00	3 400,00	4 000,00	-600,00

		MVAG	MVAG	VCQU	AOB	Ergebnisrechnung			Finanzierungsrechnung			
						EH	FH		RA 2022	VA 2022	RA - VA	RA 2022
1/390000-777400	Pfarre Windhag - a.o. Subvention		3434	44	1		0,00	0,00	0,00	9 445,60	12 000,00	-2 554,40
1/390000-777500	Pfarre Zell - a.o. Subvention		3434	44	1		0,00	0,00	0,00	700,00	0,00	700,00
<b>SU 34</b>	<b>Summe Auszahlungen investive Gebarung</b>									<b>13 545,60</b>	<b>16 000,00</b>	<b>-2 454,40</b>
<b>SA2</b>	<b>Saldo (2) Geldfluss aus der Investiven Gebarung (33 – 34)</b>									<b>-13 545,60</b>	<b>-16 000,00</b>	<b>2 454,40</b>
<b>SA3</b>	<b>Saldo (3) Nettofinanzierungssaldo (Saldo 1 + Saldo 2)</b>									<b>-14 880,28</b>	<b>-19 300,00</b>	<b>4 419,72</b>
<b>Finanzierungstätigkeit</b>												
<b>SU 35</b>	<b>Summe Einzahlungen aus der Finanzierungstätigkeit</b>									<b>0,00</b>	<b>0,00</b>	<b>0,00</b>
1/390000-346000	Schuldrückzahlung Finanzunternehmungen		3614	65	21		0,00	0,00	0,00	7 000,00	7 000,00	0,00
<b>SU 36</b>	<b>Summe Auszahlungen aus der Finanzierungstätigkeit</b>									<b>7 000,00</b>	<b>7 000,00</b>	<b>0,00</b>
<b>SA4</b>	<b>Saldo (4) Geldfluss aus der Finanzierungstätigkeit (35 – 36)</b>									<b>-7 000,00</b>	<b>-7 000,00</b>	<b>0,00</b>
<b>SA5</b>	<b>Saldo (5) Geldfluss aus der voranschlagswirksamen Gebarung (Saldo 3 + Saldo 4)</b>									<b>-21 880,28</b>	<b>-26 300,00</b>	<b>4 419,72</b>

		MVAG	MVAG	VCQU	AOB	Ergebnisrechnung			Finanzierungsrechnung		
		EH	FH			RA 2022	VA 2022	RA - VA	RA 2022	VA 2022	RA - VA
<b>4 Soziale Wohlfahrt und Wohnbauförderung</b>											
<b>40</b>	<b>Gesonderte Verwaltung</b>										
<b>400</b>	<b>Sozialamt</b>										
<b>400000</b>	<b>Sozialamt</b>										
<b>Operative Gebarung</b>											
2/400000+817000	Erträge aus der Auflösung von sonstigen Rückstellungen	2117				14 168,36	5 000,00	9 168,36	0,00	0,00	0,00
<b>SU 21 / 31</b>	<b>Summe Erträge / Einzahlungen operative Gebarung</b>					<b>14 168,36</b>	<b>5 000,00</b>	<b>9 168,36</b>	<b>0,00</b>	<b>0,00</b>	<b>0,00</b>
1/400000-400000	Geringwertige Wirtschaftsgüter	2221	3221	23	14	248,40	500,00	-251,60	248,40	500,00	-251,60
1/400000-456000	Büromittel	2221	3221	23	14	654,50	500,00	154,50	654,50	500,00	154,50
1/400000-457000	Druckwerke	2221	3221	23	14	78,00	400,00	-322,00	78,00	400,00	-322,00
1/400000-510000	Geldbezüge Vb	2211	3211	20	3	132 699,45	135 600,00	-2 900,55	132 699,45	135 600,00	-2 900,55
1/400000-565000	Mehrleistungsvergütungen	2211	3211	20	3	98,94	0,00	98,94	98,94	0,00	98,94
1/400000-566000	Dienstjubiläen	2212	3212	20	3	4 405,47	4 500,00	-94,53	4 405,47	4 500,00	-94,53
1/400000-569000	Sonstige Nebengebühren	2211	3211	20	3	315,68	0,00	315,68	315,68	0,00	315,68
1/400000-580000	DGB zum Ausgleichsfonds für Familienbeihilfen	2212	3212	20	3	4 597,53	4 700,00	-102,47	4 597,53	4 700,00	-102,47
1/400000-582000	Dienstgeberbeiträge zur sozialen Sicherheit	2212	3212	20	3	28 121,59	28 300,00	-178,41	28 121,59	28 300,00	-178,41
1/400000-582100	Betriebliche Mitarbeitervorsorge	2212	3212	20	3	1 467,25	1 500,00	-32,75	1 467,25	1 500,00	-32,75
1/400000-591000	Dotierung von Rückstellungen für Abfertigungen	2214				0,00	1 000,00	-1 000,00	0,00	0,00	0,00
1/400000-592000	Dotierung von Rückstellungen für Jubiläumszuwendungen	2214				25,13	1 000,00	-974,87	0,00	0,00	0,00
1/400000-618000	Instandhaltung Einrichtung	2224	3224	24	14	0,00	100,00	-100,00	0,00	100,00	-100,00
1/400000-630000	Postdienste	2222	3222	24	14	1 467,60	1 500,00	-32,40	1 467,60	1 500,00	-32,40
1/400000-724000	Reisegebühren	2225	3225	24	3	331,52	500,00	-168,48	331,52	500,00	-168,48
1/400000-728100	Supervision	2225	3225	24	14	220,00	1 400,00	-1 180,00	220,00	1 400,00	-1 180,00
<b>SU 22 / 32</b>	<b>Summe Aufwendungen / Auszahlungen operative Gebarung</b>					<b>174 731,06</b>	<b>181 500,00</b>	<b>-6 768,94</b>	<b>174 705,93</b>	<b>179 500,00</b>	<b>-4 794,07</b>
<b>SA 0 / SA 1</b>	<b>(0) Nettoergebnis (21 - 22) / (1) Geldfluss operative Gebarung (31 - 32)</b>					<b>-160 562,70</b>	<b>-176 500,00</b>	<b>15 937,30</b>	<b>-174 705,93</b>	<b>-179 500,00</b>	<b>4 794,07</b>
<b>SU 23</b>	<b>Summe Haushaltsrücklagen</b>					<b>0,00</b>	<b>0,00</b>	<b>0,00</b>	<b>0,00</b>	<b>0,00</b>	<b>0,00</b>
<b>SA00</b>	<b>Nettoergebnis nach Zuw./Entn. Haushaltsrücklagen (Saldo 0 +/- SU23)</b>					<b>-160 562,70</b>	<b>-176 500,00</b>	<b>15 937,30</b>			
<b>Investive Gebarung</b>											
<b>SU 33</b>	<b>Summe Einzahlungen investive Gebarung</b>								<b>0,00</b>	<b>0,00</b>	<b>0,00</b>
<b>SU 34</b>	<b>Summe Auszahlungen investive Gebarung</b>								<b>0,00</b>	<b>0,00</b>	<b>0,00</b>
<b>SA2</b>	<b>Saldo (2) Geldfluss aus der Investiven Gebarung (33 - 34)</b>								<b>0,00</b>	<b>0,00</b>	<b>0,00</b>
<b>SA3</b>	<b>Saldo (3) Nettofinanzierungssaldo (Saldo 1 + Saldo 2)</b>								<b>-174 705,93</b>	<b>-179 500,00</b>	<b>4 794,07</b>



		MVAG	MVAG	VCQU	AOB	Ergebnisrechnung			Finanzierungsrechnung		
		EH	FH			RA 2022	VA 2022	RA - VA	RA 2022	VA 2022	RA - VA
<b>Finanzierungstätigkeit</b>											
<b>SU 35</b>	<b>Summe Einzahlungen aus der Finanzierungstätigkeit</b>								<b>0,00</b>	<b>0,00</b>	<b>0,00</b>
<b>SU 36</b>	<b>Summe Auszahlungen aus der Finanzierungstätigkeit</b>								<b>0,00</b>	<b>0,00</b>	<b>0,00</b>
<b>SA4</b>	<b>Saldo (4) Geldfluss aus der Finanzierungstätigkeit (35 – 36)</b>								<b>0,00</b>	<b>0,00</b>	<b>0,00</b>
<b>SA5</b>	<b>Saldo (5) Geldfluss aus der voranschlagswirksamen Gebarung (Saldo 3 + Saldo 4)</b>								<b>-174 705,93</b>	<b>-179 500,00</b>	<b>4 794,07</b>
<b>401</b>	<b>Jugendamt</b>										
<b>401000</b>	<b>Jugendamt</b>										
<b>Operative Gebarung</b>											
2/401000+816000	Kostenersätze	2114	3114	13	14	362,91	300,00	62,91	362,91	300,00	62,91
2/401000+817000	Erträge aus der Auflösung von sonstigen Rückstellungen	2117				13 766,64	1 300,00	12 466,64	0,00	0,00	0,00
<b>SU 21 / 31</b>	<b>Summe Erträge / Einzahlungen operative Gebarung</b>					<b>14 129,55</b>	<b>1 600,00</b>	<b>12 529,55</b>	<b>362,91</b>	<b>300,00</b>	<b>62,91</b>
1/401000-400000	Geringwertige Wirtschaftsgüter	2221	3221	23	14	420,80	600,00	-179,20	420,80	600,00	-179,20
1/401000-456000	Büromittel	2221	3221	23	14	351,62	300,00	51,62	351,62	300,00	51,62
1/401000-457000	Druckwerke	2221	3221	23	14	503,16	600,00	-96,84	503,16	600,00	-96,84
1/401000-510000	Geldbezüge Vb	2211	3211	20	3	125 890,14	128 500,00	-2 609,86	125 890,14	128 500,00	-2 609,86
1/401000-565000	Mehrleistungsvergütungen	2211	3211	20	3	395,72	500,00	-104,28	395,72	500,00	-104,28
1/401000-566000	Dienstjubiläen	2212	3212	20	3	1 101,37	1 200,00	-98,63	1 101,37	1 200,00	-98,63
1/401000-569000	Sonstige Nebengebühren	2211	3211	20	3	594,16	0,00	594,16	594,16	0,00	594,16
1/401000-580000	DGB zum Ausgleichsfonds für Familienbeihilfen	2212	3212	20	3	5 085,61	5 100,00	-14,39	5 085,61	5 100,00	-14,39
1/401000-582000	Dienstgeberbeiträge zur sozialen Sicherheit	2212	3212	20	3	26 958,85	27 100,00	-141,15	26 958,85	27 100,00	-141,15
1/401000-582100	Betriebliche Mitarbeitervorsorge	2212	3212	20	3	338,43	500,00	-161,57	338,43	500,00	-161,57
1/401000-591000	Dotierung von Rückstellungen für Abfertigungen	2214				0,00	2 800,00	-2 800,00	0,00	0,00	0,00
1/401000-592000	Dotierung von Rückstellungen für Jubiläumszuwendungen	2214				100,54	1 000,00	-899,46	0,00	0,00	0,00
1/401000-618000	Instandhaltung Einrichtung	2224	3224	24	14	0,00	100,00	-100,00	0,00	100,00	-100,00
1/401000-630000	Postdienste	2222	3222	24	14	322,14	800,00	-477,86	322,14	800,00	-477,86
1/401000-724000	Reisegebühren	2225	3225	24	3	326,98	1 000,00	-673,02	326,98	1 000,00	-673,02
<b>SU 22 / 32</b>	<b>Summe Aufwendungen / Auszahlungen operative Gebarung</b>					<b>162 389,52</b>	<b>170 100,00</b>	<b>-7 710,48</b>	<b>162 288,98</b>	<b>166 300,00</b>	<b>-4 011,02</b>
<b>SA 0 / SA 1</b>	<b>(0) Nettoergebnis (21 - 22) / (1) Geldfluss operative Gebarung (31 – 32)</b>					<b>-148 259,97</b>	<b>-168 500,00</b>	<b>20 240,03</b>	<b>-161 926,07</b>	<b>-166 000,00</b>	<b>4 073,93</b>
<b>SU 23</b>	<b>Summe Haushaltsrücklagen</b>					<b>0,00</b>	<b>0,00</b>	<b>0,00</b>	<b>0,00</b>	<b>0,00</b>	<b>0,00</b>
<b>SA00</b>	<b>Nettoergebnis nach Zuw./Entn. Haushaltsrücklagen (Saldo 0 +/- SU23)</b>					<b>-148 259,97</b>	<b>-168 500,00</b>	<b>20 240,03</b>			
<b>Investive Gebarung</b>											
<b>SU 33</b>	<b>Summe Einzahlungen investive Gebarung</b>								<b>0,00</b>	<b>0,00</b>	<b>0,00</b>
<b>SU 34</b>	<b>Summe Auszahlungen investive Gebarung</b>								<b>0,00</b>	<b>0,00</b>	<b>0,00</b>

	MVAG	MVAG	VCQU	AOB	Ergebnisrechnung			Finanzierungsrechnung		
					EH	FH		RA 2022	VA 2022	RA - VA
SA2								0,00	0,00	0,00
SA3								-161 926,07	-166 000,00	4 073,93
<b>Finanzierungstätigkeit</b>										
SU 35								0,00	0,00	0,00
SU 36								0,00	0,00	0,00
SA4								0,00	0,00	0,00
SA5								-161 926,07	-166 000,00	4 073,93
<b>41 Allgemeine öffentliche Wohlfahrt</b>										
<b>413 Maßnahmen der Behindertenhilfe</b>										
<b>413000 Behindertenhilfe</b>										
<b>Operative Gebarung</b>										
SU 21 / 31								0,00	0,00	0,00
1/413000-757000								600,00	900,00	-300,00
SU 22 / 32								600,00	900,00	-300,00
SA 0 / SA 1								-600,00	-900,00	300,00
SU 23								0,00	0,00	0,00
SA00								-600,00	-900,00	300,00
<b>Investive Gebarung</b>										
SU 33								0,00	0,00	0,00
SU 34								0,00	0,00	0,00
SA2								0,00	0,00	0,00
SA3								-600,00	-900,00	300,00
<b>Finanzierungstätigkeit</b>										
SU 35								0,00	0,00	0,00
SU 36								0,00	0,00	0,00
SA4								0,00	0,00	0,00
SA5								-600,00	-900,00	300,00
<b>419 Sonstige Einrichtungen und Maßnahmen</b>										
<b>419000 Sonstige Einrichtungen und Maßnahmen</b>										
<b>Operative Gebarung</b>										
SU 21 / 31								0,00	0,00	0,00
1/419000-751000								2 281 822,75	2 265 000,00	16 822,75
SU 22 / 32								2 281 822,75	2 265 000,00	16 822,75
SA 0 / SA 1								-2 281 822,75	-2 265 000,00	-16 822,75
SU 23								0,00	0,00	0,00

		MVAG		VCQU	AOB	Ergebnisrechnung			Finanzierungsrechnung		
		EH	FH			RA 2022	VA 2022	RA - VA	RA 2022	VA 2022	RA - VA
<b>SA00</b>	<b>Nettoergebnis nach Zuw./Entn. Haushaltsrücklagen (Saldo 0 +/- SU23)</b>					<b>-2 281 822,75</b>	<b>-2 265 000,00</b>	<b>-16 822,75</b>			
<b>Investive Gebarung</b>											
<b>SU 33</b>	<b>Summe Einzahlungen investive Gebarung</b>								<b>0,00</b>	<b>0,00</b>	<b>0,00</b>
<b>SU 34</b>	<b>Summe Auszahlungen investive Gebarung</b>								<b>0,00</b>	<b>0,00</b>	<b>0,00</b>
<b>SA2</b>	<b>Saldo (2) Geldfluss aus der Investiven Gebarung (33 – 34)</b>								<b>0,00</b>	<b>0,00</b>	<b>0,00</b>
<b>SA3</b>	<b>Saldo (3) Nettofinanzierungssaldo (Saldo 1 + Saldo 2)</b>								<b>-2 281 822,75</b>	<b>-2 265 000,00</b>	<b>-16 822,75</b>
<b>Finanzierungstätigkeit</b>											
<b>SU 35</b>	<b>Summe Einzahlungen aus der Finanzierungstätigkeit</b>								<b>0,00</b>	<b>0,00</b>	<b>0,00</b>
<b>SU 36</b>	<b>Summe Auszahlungen aus der Finanzierungstätigkeit</b>								<b>0,00</b>	<b>0,00</b>	<b>0,00</b>
<b>SA4</b>	<b>Saldo (4) Geldfluss aus der Finanzierungstätigkeit (35 – 36)</b>								<b>0,00</b>	<b>0,00</b>	<b>0,00</b>
<b>SA5</b>	<b>Saldo (5) Geldfluss aus der voranschlagswirksamen Gebarung (Saldo 3 + Saldo 4)</b>								<b>-2 281 822,75</b>	<b>-2 265 000,00</b>	<b>-16 822,75</b>
<b>42 Freie Wohlfahrt</b>											
<b>423 Essen auf Rädern</b>											
<b>423000 Essen auf Rädern</b>											
<b>Operative Gebarung</b>											
2/423000+810000	Verpflegungskosten	2114	3114	13	14	205 904,83	213 000,00	-7 095,17	205 699,48	213 000,00	-7 300,52
2/423000+813000	Erträge aus der Auflösung von Investitionszuschüssen (Kapitaltransfers)	2127				2 909,37	0,00	2 909,37	0,00	0,00	0,00
2/423000+829000	Sonstige Einnahmen	2116	3116	18	14	306,27	200,00	106,27	306,27	200,00	106,27
2/423000+861000	Subvention Land NÖ	2121	3121	15	14	16 067,20	18 500,00	-2 432,80	16 005,95	18 500,00	-2 494,05
<b>SU 21 / 31</b>	<b>Summe Erträge / Einzahlungen operative Gebarung</b>					<b>225 187,67</b>	<b>231 700,00</b>	<b>-6 512,33</b>	<b>222 011,70</b>	<b>231 700,00</b>	<b>-9 688,30</b>
1/423000-400000	Geringwertige Wirtschaftsgüter	2221	3221	23	14	4 171,65	5 000,00	-828,35	4 171,65	5 000,00	-828,35
1/423000-400200	Dienstbekleidung	2221	3221	23	14	466,50	600,00	-133,50	466,50	600,00	-133,50
1/423000-430000	Verpflegungskosten	2221	3221	23	14	124 625,63	132 000,00	-7 374,37	124 608,74	132 000,00	-7 391,26
1/423000-452000	Treibstoffe	2221	3221	23	22	492,84	500,00	-7,16	492,84	500,00	-7,16
1/423000-459000	Sonstige Verbrauchsgüter	2221	3221	23	14	90,05	200,00	-109,95	90,05	200,00	-109,95
1/423000-510000	Geldbezüge Vb	2211	3211	20	3	47 666,86	49 000,00	-1 333,14	47 666,86	49 000,00	-1 333,14
1/423000-523000	Fallweise Bedienstete	2211	3211	20	3	19 206,45	19 000,00	206,45	19 206,45	19 000,00	206,45
1/423000-565000	Mehrleistungsvergütungen	2211	3211	20	3	61,03	100,00	-38,97	61,03	100,00	-38,97
1/423000-569000	Sonstige Nebengebühren	2211	3211	20	3	2 445,70	2 300,00	145,70	2 445,70	2 300,00	145,70
1/423000-580000	DGB zum Ausgleichsfonds für Familienbeihilfen	2212	3212	20	3	2 594,94	2 800,00	-205,06	2 594,94	2 800,00	-205,06
1/423000-582000	Dienstgeberbeiträge zur sozialen Sicherheit	2212	3212	20	3	13 597,37	14 100,00	-502,63	13 597,37	14 100,00	-502,63
1/423000-582100	Betriebliche Mitarbeitervorsorge	2212	3212	20	3	967,20	1 000,00	-32,80	967,20	1 000,00	-32,80
1/423000-617000	Instandhaltung Fahrzeuge	2224	3224	24	22	3 161,35	2 400,00	761,35	3 161,35	2 400,00	761,35
1/423000-631000	Telekommunikationsdienste	2222	3222	24	5	107,44	900,00	-792,56	107,44	900,00	-792,56

		MVAG		VCQU	AOB	Ergebnisrechnung			Finanzierungsrechnung		
		EH	FH			RA 2022	VA 2022	RA - VA	RA 2022	VA 2022	RA - VA
1/423000-670000	Versicherungen	2222	3222	24	22	1 396,30	1 400,00	-3,70	1 396,30	1 400,00	-3,70
1/423000-680000	Planmäßige Abschreibung	2226				6 437,27	6 600,00	-162,73	0,00	0,00	0,00
1/423000-710000	Öffentliche Abgaben gem. FAG	2225	3225	24	22	447,89	800,00	-352,11	447,89	800,00	-352,11
1/423000-724000	Reisegebühren	2225	3225	24	3	91,27	300,00	-208,73	91,27	300,00	-208,73
1/423000-728800	Bauhofleistungen	2225	3225	24	22	134,40	300,00	-165,60	134,40	300,00	-165,60
1/423000-729000	Sonstige Ausgaben	2225	3225	24	14	16,61	100,00	-83,39	16,61	100,00	-83,39
<b>SU 22 / 32</b>	<b>Summe Aufwendungen / Auszahlungen operative Gebarung</b>					<b>228 178,75</b>	<b>239 400,00</b>	<b>-11 221,25</b>	<b>221 724,59</b>	<b>232 800,00</b>	<b>-11 075,41</b>
<b>SA 0 / SA 1</b>	<b>(0) Nettoergebnis (21 - 22) / (1) Geldfluss operative Gebarung (31 - 32)</b>					<b>-2 991,08</b>	<b>-7 700,00</b>	<b>4 708,92</b>	<b>287,11</b>	<b>-1 100,00</b>	<b>1 387,11</b>
<b>SU 23</b>	<b>Summe Haushaltsrücklagen</b>					<b>0,00</b>	<b>0,00</b>	<b>0,00</b>	<b>0,00</b>	<b>0,00</b>	<b>0,00</b>
<b>SA00</b>	<b>Nettoergebnis nach Zuw./Entn. Haushaltsrücklagen (Saldo 0 +/- SU23)</b>					<b>-2 991,08</b>	<b>-7 700,00</b>	<b>4 708,92</b>			
<b>Investive Gebarung</b>											
2/423000+300000	Kapitaltransfers von Bund, Bundesfonds und Bundeskammern		3331	33	22	0,00	0,00	0,00	5 500,00	5 500,00	0,00
<b>SU 33</b>	<b>Summe Einzahlungen investive Gebarung</b>								<b>5 500,00</b>	<b>5 500,00</b>	<b>0,00</b>
<b>SU 34</b>	<b>Summe Auszahlungen investive Gebarung</b>								<b>0,00</b>	<b>0,00</b>	<b>0,00</b>
<b>SA2</b>	<b>Saldo (2) Geldfluss aus der Investiven Gebarung (33 - 34)</b>								<b>5 500,00</b>	<b>5 500,00</b>	<b>0,00</b>
<b>SA3</b>	<b>Saldo (3) Nettofinanzierungssaldo (Saldo 1 + Saldo 2)</b>								<b>5 787,11</b>	<b>4 400,00</b>	<b>1 387,11</b>
<b>Finanzierungstätigkeit</b>											
<b>SU 35</b>	<b>Summe Einzahlungen aus der Finanzierungstätigkeit</b>								<b>0,00</b>	<b>0,00</b>	<b>0,00</b>
<b>SU 36</b>	<b>Summe Auszahlungen aus der Finanzierungstätigkeit</b>								<b>0,00</b>	<b>0,00</b>	<b>0,00</b>
<b>SA4</b>	<b>Saldo (4) Geldfluss aus der Finanzierungstätigkeit (35 - 36)</b>								<b>0,00</b>	<b>0,00</b>	<b>0,00</b>
<b>SA5</b>	<b>Saldo (5) Geldfluss aus der voranschlagswirksamen Gebarung (Saldo 3 + Saldo 4)</b>								<b>5 787,11</b>	<b>4 400,00</b>	<b>1 387,11</b>
<b>429</b>	<b>Sonstige Einrichtungen und Maßnahmen</b>										
<b>429000</b>	<b>Sonstige Einrichtungen und Maßnahmen</b>										
<b>Operative Gebarung</b>											
2/429000+829000	Sonstige Einnahmen	2116	3116	18	14	2 906,88	2 900,00	6,88	2 906,88	2 900,00	6,88
<b>SU 21 / 31</b>	<b>Summe Erträge / Einzahlungen operative Gebarung</b>					<b>2 906,88</b>	<b>2 900,00</b>	<b>6,88</b>	<b>2 906,88</b>	<b>2 900,00</b>	<b>6,88</b>
1/429000-751000	Beiträge gem. § 36 (1) NÖ MSG (Mindestsicherung)	2231	3231	26	14	90 817,92	100 000,00	-9 182,08	90 817,92	100 000,00	-9 182,08
1/429000-757000	Subvention Freiwilligenzentrum	2234	3234	27	14	0,00	2 500,00	-2 500,00	0,00	2 500,00	-2 500,00
1/429000-768000	Mietzuschüsse Sozialwohnungen	2234	3234	27	14	0,00	3 000,00	-3 000,00	0,00	3 000,00	-3 000,00
1/429000-768100	Dotation Sozialfonds	2234	3234	27	14	0,00	5 000,00	-5 000,00	0,00	5 000,00	-5 000,00
1/429000-768400	Seniorenaktionen Zuschüsse	2234	3234	27	14	4 149,26	5 000,00	-850,74	4 149,26	5 000,00	-850,74
<b>SU 22 / 32</b>	<b>Summe Aufwendungen / Auszahlungen operative Gebarung</b>					<b>94 967,18</b>	<b>115 500,00</b>	<b>-20 532,82</b>	<b>94 967,18</b>	<b>115 500,00</b>	<b>-20 532,82</b>
<b>SA 0 / SA 1</b>	<b>(0) Nettoergebnis (21 - 22) / (1) Geldfluss operative Gebarung (31 - 32)</b>					<b>-92 060,30</b>	<b>-112 600,00</b>	<b>20 539,70</b>	<b>-92 060,30</b>	<b>-112 600,00</b>	<b>20 539,70</b>
<b>SU 23</b>	<b>Summe Haushaltsrücklagen</b>					<b>0,00</b>	<b>0,00</b>	<b>0,00</b>	<b>0,00</b>	<b>0,00</b>	<b>0,00</b>
<b>SA00</b>	<b>Nettoergebnis nach Zuw./Entn. Haushaltsrücklagen (Saldo 0 +/- SU23)</b>					<b>-92 060,30</b>	<b>-112 600,00</b>	<b>20 539,70</b>			

	MVAG	MVAG	VCQU	AOB	Ergebnisrechnung			Finanzierungsrechnung			
					EH	FH		RA 2022	VA 2022	RA - VA	RA 2022
<b>Investive Gebarung</b>											
SU 33									0,00	0,00	0,00
SU 34									0,00	0,00	0,00
SA2									0,00	0,00	0,00
SA3									-92 060,30	-112 600,00	20 539,70
<b>Finanzierungstätigkeit</b>											
SU 35									0,00	0,00	0,00
SU 36									0,00	0,00	0,00
SA4									0,00	0,00	0,00
SA5									-92 060,30	-112 600,00	20 539,70
<b>43 Jugendwohlfahrt</b>											
<b>439 Sonstige Einrichtungen und Maßnahmen</b>											
<b>439000 Sonstige Einrichtungen und Maßnahmen</b>											
<b>Operative Gebarung</b>											
2/439000+829100	Kinderferienaktion	2116	3116	18	14	0,00	100,00	-100,00	0,00	100,00	-100,00
<b>SU 21 / 31</b>	<b>Summe Erträge / Einzahlungen operative Gebarung</b>					<b>0,00</b>	<b>100,00</b>	<b>-100,00</b>	<b>0,00</b>	<b>100,00</b>	<b>-100,00</b>
1/439000-729100	Diverse Aktionsprogramme	2225	3225	24	14	250,00	1 000,00	-750,00	250,00	1 000,00	-750,00
1/439000-729200	Subvention Verein Förderband	2225	3225	24	14	1 000,00	1 000,00	0,00	1 000,00	1 000,00	0,00
1/439000-751000	Kinder- und Jugendhilfe-Umlage	2231	3231	26	21	435 385,55	432 000,00	3 385,55	435 385,55	432 000,00	3 385,55
1/439000-757000	Subventionen Hilfswerk, Caritas, Volkshilfe	2234	3234	27	14	4 500,00	4 500,00	0,00	4 500,00	4 500,00	0,00
1/439000-768000	Kinderferienaktionen	2234	3234	27	14	233,36	800,00	-566,64	233,36	800,00	-566,64
1/439000-768100	Kinder-Tagesbetreuung Kostenersätze	2234	3234	27	14	5 013,03	6 000,00	-986,97	5 013,03	6 000,00	-986,97
1/439000-768200	Integrationsfördernde Maßnahmen	2234	3234	27	14	4 482,80	6 000,00	-1 517,20	4 482,80	6 000,00	-1 517,20
<b>SU 22 / 32</b>	<b>Summe Aufwendungen / Auszahlungen operative Gebarung</b>					<b>450 864,74</b>	<b>451 300,00</b>	<b>-435,26</b>	<b>450 864,74</b>	<b>451 300,00</b>	<b>-435,26</b>
<b>SA 0 / SA 1</b>	<b>(0) Nettoergebnis (21 - 22) / (1) Geldfluss operative Gebarung (31 - 32)</b>					<b>-450 864,74</b>	<b>-451 200,00</b>	<b>335,26</b>	<b>-450 864,74</b>	<b>-451 200,00</b>	<b>335,26</b>
SU 23	Summe Haushaltsrücklagen					0,00	0,00	0,00	0,00	0,00	0,00
SA00	Nettoergebnis nach Zuw./Entn. Haushaltsrücklagen (Saldo 0 +/- SU23)					-450 864,74	-451 200,00	335,26			
<b>Investive Gebarung</b>											
SU 33	Summe Einzahlungen investive Gebarung								0,00	0,00	0,00
SU 34	Summe Auszahlungen investive Gebarung								0,00	0,00	0,00
SA2	Saldo (2) Geldfluss aus der Investiven Gebarung (33 - 34)								0,00	0,00	0,00
SA3	Saldo (3) Nettofinanzierungssaldo (Saldo 1 + Saldo 2)								-450 864,74	-451 200,00	335,26
<b>Finanzierungstätigkeit</b>											
SU 35	Summe Einzahlungen aus der Finanzierungstätigkeit								0,00	0,00	0,00
SU 36	Summe Auszahlungen aus der Finanzierungstätigkeit								0,00	0,00	0,00

		MVAG		VCQU	AOB	Ergebnisrechnung			Finanzierungsrechnung		
		EH	FH			RA 2022	VA 2022	RA - VA	RA 2022	VA 2022	RA - VA
SA4	Saldo (4) Geldfluss aus der Finanzierungstätigkeit (35 – 36)								0,00	0,00	0,00
SA5	Saldo (5) Geldfluss aus der voranschlagswirksamen Gebarung (Saldo 3 + Saldo 4)								-450 864,74	-451 200,00	335,26
<b>45</b>	<b>Sozialpolitische Maßnahmen</b>										
<b>459</b>	<b>Sonstige Maßnahmen</b>										
<b>459000</b>	<b>Sozialpolitische Massnahmen</b>										
<b>Operative Gebarung</b>											
SU 21 / 31	Summe Erträge / Einzahlungen operative Gebarung					0,00	0,00	0,00	0,00	0,00	0,00
1/459000-757000	Subvention Verein "JOB"	2234	3234	27	14	36 000,00	36 000,00	0,00	36 000,00	36 000,00	0,00
1/459000-768000	Unterstützungsaktionen (bisher Stiftung)	2234	3234	27	14	4 080,00	5 000,00	-920,00	4 080,00	5 000,00	-920,00
SU 22 / 32	Summe Aufwendungen / Auszahlungen operative Gebarung					40 080,00	41 000,00	-920,00	40 080,00	41 000,00	-920,00
SA 0 / SA 1	(0) Nettoergebnis (21 - 22) / (1) Geldfluss operative Gebarung (31 – 32)					-40 080,00	-41 000,00	920,00	-40 080,00	-41 000,00	920,00
SU 23	Summe Haushaltsrücklagen					0,00	0,00	0,00	0,00	0,00	0,00
SA00	Nettoergebnis nach Zuw./Entn. Haushaltsrücklagen (Saldo 0 +/- SU23)					-40 080,00	-41 000,00	920,00			
<b>Investive Gebarung</b>											
SU 33	Summe Einzahlungen investive Gebarung								0,00	0,00	0,00
SU 34	Summe Auszahlungen investive Gebarung								0,00	0,00	0,00
SA2	Saldo (2) Geldfluss aus der Investiven Gebarung (33 – 34)								0,00	0,00	0,00
SA3	Saldo (3) Nettofinanzierungssaldo (Saldo 1 + Saldo 2)								-40 080,00	-41 000,00	920,00
<b>Finanzierungstätigkeit</b>											
SU 35	Summe Einzahlungen aus der Finanzierungstätigkeit								0,00	0,00	0,00
SU 36	Summe Auszahlungen aus der Finanzierungstätigkeit								0,00	0,00	0,00
SA4	Saldo (4) Geldfluss aus der Finanzierungstätigkeit (35 – 36)								0,00	0,00	0,00
SA5	Saldo (5) Geldfluss aus der voranschlagswirksamen Gebarung (Saldo 3 + Saldo 4)								-40 080,00	-41 000,00	920,00
<b>46</b>	<b>Familienpolitische Maßnahmen</b>										
<b>469</b>	<b>Sonstige Maßnahmen</b>										
<b>469000</b>	<b>Sonstige Massnahmen</b>										
<b>Operative Gebarung</b>											
2/469000+829000	Sonstige Einnahmen	2116	3116	18	14	322,00	200,00	122,00	322,00	200,00	122,00
SU 21 / 31	Summe Erträge / Einzahlungen operative Gebarung					322,00	200,00	122,00	322,00	200,00	122,00
1/469000-413000	Babypakete	2221	3221	23	14	5 125,00	6 000,00	-875,00	5 125,00	6 000,00	-875,00
1/469000-729000	Sonstige Ausgaben	2225	3225	24	14	0,00	2 000,00	-2 000,00	0,00	2 000,00	-2 000,00
1/469000-729200	Stützung Mensa Essen	2225	3225	24	2	1 213,86	1 100,00	113,86	1 311,35	1 100,00	211,35
1/469000-757000	Subventionen	2234	3234	27	14	100,00	100,00	0,00	100,00	100,00	0,00
1/469000-757100	Kinderbetreuung Zwergenschaukel	2234	3234	27	14	12 786,50	18 000,00	-5 213,50	12 786,50	18 000,00	-5 213,50

		MVAG		VCQU	AOB	Ergebnisrechnung			Finanzierungsrechnung		
		EH	FH			RA 2022	VA 2022	RA - VA	RA 2022	VA 2022	RA - VA
1/469000-768000	Familienpass	2234	3234	27	14	7 906,81	12 500,00	-4 593,19	6 601,81	12 500,00	-5 898,19
1/469000-768200	Stipendien an MusikschülerInnen	2234	3234	27	14	8 943,17	11 000,00	-2 056,83	8 943,17	11 000,00	-2 056,83
1/469000-768300	Schulstarthilfe	2234	3234	27	14	1 600,00	6 000,00	-4 400,00	1 600,00	6 000,00	-4 400,00
<b>SU 22 / 32</b>	<b>Summe Aufwendungen / Auszahlungen operative Gebarung</b>					<b>37 675,34</b>	<b>56 700,00</b>	<b>-19 024,66</b>	<b>36 467,83</b>	<b>56 700,00</b>	<b>-20 232,17</b>
<b>SA 0 / SA 1</b>	<b>(0) Nettoergebnis (21 - 22) / (1) Geldfluss operative Gebarung (31 - 32)</b>					<b>-37 353,34</b>	<b>-56 500,00</b>	<b>19 146,66</b>	<b>-36 145,83</b>	<b>-56 500,00</b>	<b>20 354,17</b>
<b>SU 23</b>	<b>Summe Haushaltsrücklagen</b>					<b>0,00</b>	<b>0,00</b>	<b>0,00</b>	<b>0,00</b>	<b>0,00</b>	<b>0,00</b>
<b>SA00</b>	<b>Nettoergebnis nach Zuw./Entn. Haushaltsrücklagen (Saldo 0 +/- SU23)</b>					<b>-37 353,34</b>	<b>-56 500,00</b>	<b>19 146,66</b>			
<b>Investive Gebarung</b>											
<b>SU 33</b>	<b>Summe Einzahlungen investive Gebarung</b>								<b>0,00</b>	<b>0,00</b>	<b>0,00</b>
<b>SU 34</b>	<b>Summe Auszahlungen investive Gebarung</b>								<b>0,00</b>	<b>0,00</b>	<b>0,00</b>
<b>SA2</b>	<b>Saldo (2) Geldfluss aus der Investiven Gebarung (33 - 34)</b>								<b>0,00</b>	<b>0,00</b>	<b>0,00</b>
<b>SA3</b>	<b>Saldo (3) Nettofinanzierungssaldo (Saldo 1 + Saldo 2)</b>								<b>-36 145,83</b>	<b>-56 500,00</b>	<b>20 354,17</b>
<b>Finanzierungstätigkeit</b>											
<b>SU 35</b>	<b>Summe Einzahlungen aus der Finanzierungstätigkeit</b>								<b>0,00</b>	<b>0,00</b>	<b>0,00</b>
<b>SU 36</b>	<b>Summe Auszahlungen aus der Finanzierungstätigkeit</b>								<b>0,00</b>	<b>0,00</b>	<b>0,00</b>
<b>SA4</b>	<b>Saldo (4) Geldfluss aus der Finanzierungstätigkeit (35 - 36)</b>								<b>0,00</b>	<b>0,00</b>	<b>0,00</b>
<b>SA5</b>	<b>Saldo (5) Geldfluss aus der voranschlagswirksamen Gebarung (Saldo 3 + Saldo 4)</b>								<b>-36 145,83</b>	<b>-56 500,00</b>	<b>20 354,17</b>

		MVAG		VCQU	AOB	Ergebnisrechnung			Finanzierungsrechnung		
		EH	FH			RA 2022	VA 2022	RA - VA	RA 2022	VA 2022	RA - VA
<b>5 Gesundheit</b>											
<b>50</b>	<b>Gesonderte Verwaltung</b>										
<b>500</b>	<b>Gesundheitsamt</b>										
<b>500000</b>	<b>Gesundheitsamt</b>										
<b>Operative Gebarung</b>											
<b>SU 21 / 31</b>	<b>Summe Erträge / Einzahlungen operative Gebarung</b>					<b>0,00</b>	<b>0,00</b>	<b>0,00</b>	<b>0,00</b>	<b>0,00</b>	<b>0,00</b>
1/500000-400000	Geringwertige Wirtschaftsgüter	2221	3221	23	15	0,00	300,00	-300,00	0,00	300,00	-300,00
1/500000-456000	Büromittel	2221	3221	23	15	361,73	1 000,00	-638,27	234,53	1 000,00	-765,47
1/500000-457000	Druckwerke	2221	3221	23	15	0,00	100,00	-100,00	0,00	100,00	-100,00
1/500000-510000	Geldbezüge Vb	2211	3211	20	3	52 945,92	53 000,00	-54,08	52 945,92	53 000,00	-54,08
1/500000-580000	DGB zum Ausgleichsfonds für Familienbeihilfen	2212	3212	20	3	2 064,88	2 100,00	-35,12	2 064,88	2 100,00	-35,12
1/500000-582000	Dienstgeberbeiträge zur sozialen Sicherheit	2212	3212	20	3	11 096,68	11 100,00	-3,32	11 096,68	11 100,00	-3,32
1/500000-582100	Betriebliche Mitarbeitervorsorge	2212	3212	20	3	810,08	900,00	-89,92	810,08	900,00	-89,92
1/500000-630000	Postdienste	2222	3222	24	15	178,32	200,00	-21,68	178,32	200,00	-21,68
1/500000-724000	Reisegebühren	2225	3225	24	3	0,00	500,00	-500,00	0,00	500,00	-500,00
1/500000-728000	Entgelte für sonstige Leistungen	2225	3225	24	15	6 790,40	7 000,00	-209,60	6 790,40	7 000,00	-209,60
<b>SU 22 / 32</b>	<b>Summe Aufwendungen / Auszahlungen operative Gebarung</b>					<b>74 248,01</b>	<b>76 200,00</b>	<b>-1 951,99</b>	<b>74 120,81</b>	<b>76 200,00</b>	<b>-2 079,19</b>
<b>SA 0 / SA 1</b>	<b>(0) Nettoergebnis (21 - 22) / (1) Geldfluss operative Gebarung (31 - 32)</b>					<b>-74 248,01</b>	<b>-76 200,00</b>	<b>1 951,99</b>	<b>-74 120,81</b>	<b>-76 200,00</b>	<b>2 079,19</b>
<b>SU 23</b>	<b>Summe Haushaltsrücklagen</b>					<b>0,00</b>	<b>0,00</b>	<b>0,00</b>	<b>0,00</b>	<b>0,00</b>	<b>0,00</b>
<b>SA00</b>	<b>Nettoergebnis nach Zuw./Entn. Haushaltsrücklagen (Saldo 0 +/- SU23)</b>					<b>-74 248,01</b>	<b>-76 200,00</b>	<b>1 951,99</b>			
<b>Investive Gebarung</b>											
<b>SU 33</b>	<b>Summe Einzahlungen investive Gebarung</b>								<b>0,00</b>	<b>0,00</b>	<b>0,00</b>
<b>SU 34</b>	<b>Summe Auszahlungen investive Gebarung</b>								<b>0,00</b>	<b>0,00</b>	<b>0,00</b>
<b>SA2</b>	<b>Saldo (2) Geldfluss aus der Investiven Gebarung (33 - 34)</b>								<b>0,00</b>	<b>0,00</b>	<b>0,00</b>
<b>SA3</b>	<b>Saldo (3) Nettofinanzierungssaldo (Saldo 1 + Saldo 2)</b>								<b>-74 120,81</b>	<b>-76 200,00</b>	<b>2 079,19</b>
<b>Finanzierungstätigkeit</b>											
<b>SU 35</b>	<b>Summe Einzahlungen aus der Finanzierungstätigkeit</b>								<b>0,00</b>	<b>0,00</b>	<b>0,00</b>
<b>SU 36</b>	<b>Summe Auszahlungen aus der Finanzierungstätigkeit</b>								<b>0,00</b>	<b>0,00</b>	<b>0,00</b>
<b>SA4</b>	<b>Saldo (4) Geldfluss aus der Finanzierungstätigkeit (35 - 36)</b>								<b>0,00</b>	<b>0,00</b>	<b>0,00</b>
<b>SA5</b>	<b>Saldo (5) Geldfluss aus der voranschlagswirksamen Gebarung (Saldo 3 + Saldo 4)</b>								<b>-74 120,81</b>	<b>-76 200,00</b>	<b>2 079,19</b>



	MVAG	MVAG	VCQU	AOB	Ergebnisrechnung			Finanzierungsrechnung			
					EH	FH		RA 2022	VA 2022	RA - VA	RA 2022
<b>51</b>	<b>Gesundheitsdienst</b>										
<b>510</b>	<b>Medizinische Bereichsversorgung</b>										
<b>510000</b>	<b>Medizinische Bereichsversorgung Gemeindeärzte</b>										
<b>Operative Gebarung</b>											
<b>SU 21 / 31</b>	<b>Summe Erträge / Einzahlungen operative Gebarung</b>				<b>0,00</b>	<b>0,00</b>	<b>0,00</b>	<b>0,00</b>	<b>0,00</b>	<b>0,00</b>	
1/510000-728000	Entgelte für sonstige Leistungen	2225	3225	24	3	13 283,38	15 000,00	-1 716,62	13 283,38	15 000,00	-1 716,62
1/510000-751000	Beiträge Pensionsverband	2231	3231	26	3	39 386,14	39 400,00	-13,86	39 386,14	39 400,00	-13,86
<b>SU 22 / 32</b>	<b>Summe Aufwendungen / Auszahlungen operative Gebarung</b>				<b>52 669,52</b>	<b>54 400,00</b>	<b>-1 730,48</b>	<b>52 669,52</b>	<b>54 400,00</b>	<b>-1 730,48</b>	
<b>SA 0 / SA 1</b>	<b>(0) Nettoergebnis (21 - 22) / (1) Geldfluss operative Gebarung (31 - 32)</b>				<b>-52 669,52</b>	<b>-54 400,00</b>	<b>1 730,48</b>	<b>-52 669,52</b>	<b>-54 400,00</b>	<b>1 730,48</b>	
<b>SU 23</b>	<b>Summe Haushaltsrücklagen</b>				<b>0,00</b>	<b>0,00</b>	<b>0,00</b>	<b>0,00</b>	<b>0,00</b>	<b>0,00</b>	
<b>SA00</b>	<b>Nettoergebnis nach Zuw./Entn. Haushaltsrücklagen (Saldo 0 +/- SU23)</b>				<b>-52 669,52</b>	<b>-54 400,00</b>	<b>1 730,48</b>				
<b>Investive Gebarung</b>											
<b>SU 33</b>	<b>Summe Einzahlungen investive Gebarung</b>							<b>0,00</b>	<b>0,00</b>	<b>0,00</b>	
<b>SU 34</b>	<b>Summe Auszahlungen investive Gebarung</b>							<b>0,00</b>	<b>0,00</b>	<b>0,00</b>	
<b>SA2</b>	<b>Saldo (2) Geldfluss aus der Investiven Gebarung (33 - 34)</b>							<b>0,00</b>	<b>0,00</b>	<b>0,00</b>	
<b>SA3</b>	<b>Saldo (3) Nettofinanzierungssaldo (Saldo 1 + Saldo 2)</b>							<b>-52 669,52</b>	<b>-54 400,00</b>	<b>1 730,48</b>	
<b>Finanzierungstätigkeit</b>											
<b>SU 35</b>	<b>Summe Einzahlungen aus der Finanzierungstätigkeit</b>							<b>0,00</b>	<b>0,00</b>	<b>0,00</b>	
<b>SU 36</b>	<b>Summe Auszahlungen aus der Finanzierungstätigkeit</b>							<b>0,00</b>	<b>0,00</b>	<b>0,00</b>	
<b>SA4</b>	<b>Saldo (4) Geldfluss aus der Finanzierungstätigkeit (35 - 36)</b>							<b>0,00</b>	<b>0,00</b>	<b>0,00</b>	
<b>SA5</b>	<b>Saldo (5) Geldfluss aus der voranschlagswirksamen Gebarung (Saldo 3 + Saldo 4)</b>							<b>-52 669,52</b>	<b>-54 400,00</b>	<b>1 730,48</b>	
<b>511</b>	<b>Familienberatung</b>										
<b>511000</b>	<b>Mutterberatung</b>										
<b>Operative Gebarung</b>											
<b>SU 21 / 31</b>	<b>Summe Erträge / Einzahlungen operative Gebarung</b>				<b>0,00</b>	<b>0,00</b>	<b>0,00</b>	<b>0,00</b>	<b>0,00</b>	<b>0,00</b>	
1/511000-728300	Ärztliche Betreuung	2225	3225	24	14	2 648,28	3 000,00	-351,72	2 648,28	3 000,00	-351,72
<b>SU 22 / 32</b>	<b>Summe Aufwendungen / Auszahlungen operative Gebarung</b>				<b>2 648,28</b>	<b>3 000,00</b>	<b>-351,72</b>	<b>2 648,28</b>	<b>3 000,00</b>	<b>-351,72</b>	
<b>SA 0 / SA 1</b>	<b>(0) Nettoergebnis (21 - 22) / (1) Geldfluss operative Gebarung (31 - 32)</b>				<b>-2 648,28</b>	<b>-3 000,00</b>	<b>351,72</b>	<b>-2 648,28</b>	<b>-3 000,00</b>	<b>351,72</b>	
<b>SU 23</b>	<b>Summe Haushaltsrücklagen</b>				<b>0,00</b>	<b>0,00</b>	<b>0,00</b>	<b>0,00</b>	<b>0,00</b>	<b>0,00</b>	
<b>SA00</b>	<b>Nettoergebnis nach Zuw./Entn. Haushaltsrücklagen (Saldo 0 +/- SU23)</b>				<b>-2 648,28</b>	<b>-3 000,00</b>	<b>351,72</b>				
<b>Investive Gebarung</b>											
<b>SU 33</b>	<b>Summe Einzahlungen investive Gebarung</b>							<b>0,00</b>	<b>0,00</b>	<b>0,00</b>	
<b>SU 34</b>	<b>Summe Auszahlungen investive Gebarung</b>							<b>0,00</b>	<b>0,00</b>	<b>0,00</b>	
<b>SA2</b>	<b>Saldo (2) Geldfluss aus der Investiven Gebarung (33 - 34)</b>							<b>0,00</b>	<b>0,00</b>	<b>0,00</b>	
<b>SA3</b>	<b>Saldo (3) Nettofinanzierungssaldo (Saldo 1 + Saldo 2)</b>							<b>-2 648,28</b>	<b>-3 000,00</b>	<b>351,72</b>	

	MVAG	MVAG	VCQU	AOB	Ergebnisrechnung			Finanzierungsrechnung			
					EH	FH	RA 2022	VA 2022	RA - VA	RA 2022	VA 2022
<b>Finanzierungstätigkeit</b>											
SU 35								0,00	0,00	0,00	
SU 36								0,00	0,00	0,00	
SA4								0,00	0,00	0,00	
SA5								-2 648,28	-3 000,00	351,72	
<b>512 Sonstige medizinische Beratung und Betreuung</b>											
<b>512000 Sonstige med.Betreuung</b>											
<b>Operative Gebarung</b>											
2/512000+816000	Kostenersätze	2114	3114	13	15	1 186,43	1 200,00	-13,57	1 186,43	1 200,00	-13,57
2/512000+829000	Sonstige Einnahmen	2116	3116	18	1	3 087,00	2 000,00	1 087,00	3 087,00	2 000,00	1 087,00
2/512000+861000	Beitrag Land NÖ	2121	3121	15	1	1 893,71	3 000,00	-1 106,29	1 893,71	3 000,00	-1 106,29
<b>SU 21 / 31</b>	<b>Summe Erträge / Einzahlungen operative Gebarung</b>					<b>6 167,14</b>	<b>6 200,00</b>	<b>-32,86</b>	<b>6 167,14</b>	<b>6 200,00</b>	<b>-32,86</b>
1/512000-458000	Mittel zur ärztlichen Betreuung	2221	3221	23	15	329,87	700,00	-370,13	601,79	700,00	-98,21
1/512000-565000	Mehrleistungsvergütungen	2211	3211	20	3	0,00	500,00	-500,00	0,00	500,00	-500,00
1/512000-580000	DGB zum Ausgleichsfonds für Familienbeihilfen	2212	3212	20	3	0,00	100,00	-100,00	0,00	100,00	-100,00
1/512000-582000	Dienstgeberbeiträge zur sozialen Sicherheit	2212	3212	20	3	0,00	100,00	-100,00	0,00	100,00	-100,00
1/512000-728200	TBC-Fürsorgestelle BH Amstetten	2225	3225	24	15	4 790,23	7 000,00	-2 209,77	4 790,23	7 000,00	-2 209,77
1/512000-728300	Ärztliche Betreuung	2225	3225	24	15	1 690,26	2 000,00	-309,74	1 690,26	2 000,00	-309,74
1/512000-728800	Bauhofleistungen	2225	3225	24	1	756,00	0,00	756,00	756,00	0,00	756,00
1/512000-729000	Gesundheitsforum - Gesunde Gemeinde	2225	3225	24	1	17 099,42	17 000,00	99,42	17 063,62	17 000,00	63,62
<b>SU 22 / 32</b>	<b>Summe Aufwendungen / Auszahlungen operative Gebarung</b>					<b>24 665,78</b>	<b>27 400,00</b>	<b>-2 734,22</b>	<b>24 901,90</b>	<b>27 400,00</b>	<b>-2 498,10</b>
<b>SA 0 / SA 1</b>	<b>(0) Nettoergebnis (21 - 22) / (1) Geldfluss operative Gebarung (31 - 32)</b>					<b>-18 498,64</b>	<b>-21 200,00</b>	<b>2 701,36</b>	<b>-18 734,76</b>	<b>-21 200,00</b>	<b>2 465,24</b>
SU 23	Summe Haushaltsrücklagen					0,00	0,00	0,00	0,00	0,00	0,00
SA00	Nettoergebnis nach Zuw./Entn. Haushaltsrücklagen (Saldo 0 +/- SU23)					-18 498,64	-21 200,00	2 701,36	-18 734,76	-21 200,00	2 465,24
<b>Investive Gebarung</b>											
SU 33	Summe Einzahlungen investive Gebarung							0,00	0,00	0,00	0,00
SU 34	Summe Auszahlungen investive Gebarung							0,00	0,00	0,00	0,00
SA2	Saldo (2) Geldfluss aus der Investiven Gebarung (33 - 34)							0,00	0,00	0,00	0,00
SA3	Saldo (3) Nettofinanzierungssaldo (Saldo 1 + Saldo 2)							-18 734,76	-21 200,00	2 465,24	
<b>Finanzierungstätigkeit</b>											
SU 35	Summe Einzahlungen aus der Finanzierungstätigkeit							0,00	0,00	0,00	0,00
SU 36	Summe Auszahlungen aus der Finanzierungstätigkeit							0,00	0,00	0,00	0,00
SA4	Saldo (4) Geldfluss aus der Finanzierungstätigkeit (35 - 36)							0,00	0,00	0,00	0,00
SA5	Saldo (5) Geldfluss aus der voranschlagswirksamen Gebarung (Saldo 3 + Saldo 4)							-18 734,76	-21 200,00	2 465,24	

		MVAG		VCQU	AOB	Ergebnisrechnung			Finanzierungsrechnung			
		EH	FH			RA 2022	VA 2022	RA - VA	RA 2022	VA 2022	RA - VA	
<b>512100</b>	<b>COVID-19 Maßnahmen</b>											
	<b>Operative Gebarung</b>											
2/512100+816000	Kostenbeiträge (Kostenersätze)	2114	3114	13	3	14 946,25	15 000,00	-53,75	14 946,25	15 000,00	-53,75	
2/512100+827000	Personalkostenersätze	2116	3116	18	3	64 359,06	60 000,00	4 359,06	64 359,06	60 000,00	4 359,06	
2/512100+868000	Strafgelder gem. § 42 Epidemiegesetz	2124	3124	16	11	400,00	800,00	-400,00	400,00	800,00	-400,00	
<b>SU 21 / 31</b>	<b>Summe Erträge / Einzahlungen operative Gebarung</b>					<b>79 705,31</b>	<b>75 800,00</b>	<b>3 905,31</b>	<b>79 705,31</b>	<b>75 800,00</b>	<b>3 905,31</b>	
1/512100-400000	Geringwertige Wirtschaftsgüter (GWG)	2221	3221	23	3	0,00	700,00	-700,00	696,00	700,00	-4,00	
1/512100-565000	Mehrleistungsvergütungen	2211	3211	20	3	8 402,15	8 500,00	-97,85	8 402,15	8 500,00	-97,85	
1/512100-580000	Dienstgeberbeiträge zum Ausgleichsfonds für Familienbeihilfen	2212	3212	20	3	327,69	400,00	-72,31	327,69	400,00	-72,31	
1/512100-582000	Sonstige Dienstgeberbeiträge zur sozialen Sicherheit	2212	3212	20	3	1 515,57	1 600,00	-84,43	1 515,57	1 600,00	-84,43	
1/512100-582100	Sonstige Dienstgeberbeiträge zur sozialen Sicherheit	2212	3212	20	3	71,16	100,00	-28,84	71,16	100,00	-28,84	
1/512100-680000	Planmäßige Abschreibung	2226				315,00	300,00	15,00	0,00	0,00	0,00	
1/512100-728000	Entgelte für sonstige Leistungen	2225	3225	24	3	10 409,12	11 500,00	-1 090,88	11 424,55	11 500,00	-75,45	
<b>SU 22 / 32</b>	<b>Summe Aufwendungen / Auszahlungen operative Gebarung</b>					<b>21 040,69</b>	<b>23 100,00</b>	<b>-2 059,31</b>	<b>22 437,12</b>	<b>22 800,00</b>	<b>-362,88</b>	
<b>SA 0 / SA 1</b>	<b>(0) Nettoergebnis (21 - 22) / (1) Geldfluss operative Gebarung (31 - 32)</b>					<b>58 664,62</b>	<b>52 700,00</b>	<b>5 964,62</b>	<b>57 268,19</b>	<b>53 000,00</b>	<b>4 268,19</b>	
<b>SU 23</b>	<b>Summe Haushaltsrücklagen</b>					<b>0,00</b>	<b>0,00</b>	<b>0,00</b>	<b>0,00</b>	<b>0,00</b>	<b>0,00</b>	
<b>SA00</b>	<b>Nettoergebnis nach Zuw./Entn. Haushaltsrücklagen (Saldo 0 +/- SU23)</b>					<b>58 664,62</b>	<b>52 700,00</b>	<b>5 964,62</b>				
	<b>Investive Gebarung</b>											
<b>SU 33</b>	<b>Summe Einzahlungen investive Gebarung</b>								<b>0,00</b>	<b>0,00</b>	<b>0,00</b>	
<b>SU 34</b>	<b>Summe Auszahlungen investive Gebarung</b>								<b>0,00</b>	<b>0,00</b>	<b>0,00</b>	
<b>SA2</b>	<b>Saldo (2) Geldfluss aus der Investiven Gebarung (33 - 34)</b>								<b>0,00</b>	<b>0,00</b>	<b>0,00</b>	
<b>SA3</b>	<b>Saldo (3) Nettofinanzierungssaldo (Saldo 1 + Saldo 2)</b>								<b>57 268,19</b>	<b>53 000,00</b>	<b>4 268,19</b>	
	<b>Finanzierungstätigkeit</b>											
<b>SU 35</b>	<b>Summe Einzahlungen aus der Finanzierungstätigkeit</b>								<b>0,00</b>	<b>0,00</b>	<b>0,00</b>	
<b>SU 36</b>	<b>Summe Auszahlungen aus der Finanzierungstätigkeit</b>								<b>0,00</b>	<b>0,00</b>	<b>0,00</b>	
<b>SA4</b>	<b>Saldo (4) Geldfluss aus der Finanzierungstätigkeit (35 - 36)</b>								<b>0,00</b>	<b>0,00</b>	<b>0,00</b>	
<b>SA5</b>	<b>Saldo (5) Geldfluss aus der voranschlagswirksamen Gebarung (Saldo 3 + Saldo 4)</b>								<b>57 268,19</b>	<b>53 000,00</b>	<b>4 268,19</b>	
<b>519</b>	<b>Sonstige Einrichtungen und Maßnahmen</b>											
<b>519100</b>	<b>Kommunale Impfkampagne COVID-19</b>											
	<b>Operative Gebarung</b>											
2/519100+860000	Zweckzuschuss Bund "kommunale Impfkampagne"	2121	3121	15	1	96 561,00	96 000,00	561,00	96 561,00	96 000,00	561,00	
<b>SU 21 / 31</b>	<b>Summe Erträge / Einzahlungen operative Gebarung</b>					<b>96 561,00</b>	<b>96 000,00</b>	<b>561,00</b>	<b>96 561,00</b>	<b>96 000,00</b>	<b>561,00</b>	
1/519100-728000	"Kommunale Impfkampagne"	2225	3225	24	1	0,00	96 000,00	-96 000,00	0,00	96 000,00	-96 000,00	
<b>SU 22 / 32</b>	<b>Summe Aufwendungen / Auszahlungen operative Gebarung</b>					<b>0,00</b>	<b>96 000,00</b>	<b>-96 000,00</b>	<b>0,00</b>	<b>96 000,00</b>	<b>-96 000,00</b>	

	MVAG	MVAG	VCQU	AOB	Ergebnisrechnung			Finanzierungsrechnung			
					EH	FH	RA 2022	VA 2022	RA - VA	RA 2022	VA 2022
<b>SA 0 / SA 1</b>	<b>(0) Nettoergebnis (21 - 22) / (1) Geldfluss operative Gebarung (31 - 32)</b>				<b>96 561,00</b>	<b>0,00</b>	<b>96 561,00</b>	<b>96 561,00</b>	<b>0,00</b>	<b>96 561,00</b>	
<b>SU 23</b>	<b>Summe Haushaltsrücklagen</b>				<b>0,00</b>	<b>0,00</b>	<b>0,00</b>	<b>0,00</b>	<b>0,00</b>	<b>0,00</b>	
<b>SA00</b>	<b>Nettoergebnis nach Zuw./Entn. Haushaltsrücklagen (Saldo 0 +/- SU23)</b>				<b>96 561,00</b>	<b>0,00</b>	<b>96 561,00</b>				
<b>Investive Gebarung</b>											
<b>SU 33</b>	<b>Summe Einzahlungen investive Gebarung</b>							<b>0,00</b>	<b>0,00</b>	<b>0,00</b>	
<b>SU 34</b>	<b>Summe Auszahlungen investive Gebarung</b>							<b>0,00</b>	<b>0,00</b>	<b>0,00</b>	
<b>SA2</b>	<b>Saldo (2) Geldfluss aus der Investiven Gebarung (33 - 34)</b>							<b>0,00</b>	<b>0,00</b>	<b>0,00</b>	
<b>SA3</b>	<b>Saldo (3) Nettofinanzierungssaldo (Saldo 1 + Saldo 2)</b>							<b>96 561,00</b>	<b>0,00</b>	<b>96 561,00</b>	
<b>Finanzierungstätigkeit</b>											
<b>SU 35</b>	<b>Summe Einzahlungen aus der Finanzierungstätigkeit</b>							<b>0,00</b>	<b>0,00</b>	<b>0,00</b>	
<b>SU 36</b>	<b>Summe Auszahlungen aus der Finanzierungstätigkeit</b>							<b>0,00</b>	<b>0,00</b>	<b>0,00</b>	
<b>SA4</b>	<b>Saldo (4) Geldfluss aus der Finanzierungstätigkeit (35 - 36)</b>							<b>0,00</b>	<b>0,00</b>	<b>0,00</b>	
<b>SA5</b>	<b>Saldo (5) Geldfluss aus der voranschlagswirksamen Gebarung (Saldo 3 + Saldo 4)</b>							<b>96 561,00</b>	<b>0,00</b>	<b>96 561,00</b>	
<b>52 Umweltschutz</b>											
<b>520 Natur- und Landschaftsschutz</b>											
<b>520000 Naturpark</b>											
<b>Operative Gebarung</b>											
2/520000+860000	Beitrag Österr. Bundesforste f. Modellprojekt "Natur und Mensch in WY"	2121	3121	15	24	0,00	5 000,00	-5 000,00	0,00	5 000,00	-5 000,00
2/520000+861100	Beitrag Land NÖ Modellprojekt "Natur und Mensch in Waidhofen"	2121	3121	15	24	0,00	40 000,00	-40 000,00	0,00	40 000,00	-40 000,00
2/520000+861200	Beitrag NÖ Landesjagdverband f. Modellprojekt "Natur und Mensch in WY"	2121	3121	15	24	0,00	5 000,00	-5 000,00	0,00	5 000,00	-5 000,00
<b>SU 21 / 31</b>	<b>Summe Erträge / Einzahlungen operative Gebarung</b>				<b>0,00</b>	<b>50 000,00</b>	<b>-50 000,00</b>	<b>0,00</b>	<b>50 000,00</b>	<b>-50 000,00</b>	
1/520000-650000	Zinsen Finanzschulden Inland	2241	3241	25	21	7,58	100,00	-92,42	7,58	100,00	-92,42
1/520000-680000	Planmäßige Abschreibung	2226				12 718,61	12 700,00	18,61	0,00	0,00	0,00
1/520000-726000	Mitgliedsbeiträge	2225	3225	24	24	11 210,00	12 500,00	-1 290,00	11 210,00	12 500,00	-1 290,00
1/520000-728000	Entgelte für sonstige Leistungen	2225	3225	24	24	3 338,77	3 000,00	338,77	3 338,77	3 000,00	338,77
1/520000-728300	Modellprojekt "Natur und Mensch in Waidhofen"	2225	3225	24	24	0,00	40 000,00	-40 000,00	0,00	40 000,00	-40 000,00
1/520000-757000	Subvention Verschönerungsverein	2234	3234	27	24	4 360,00	4 400,00	-40,00	4 360,00	4 400,00	-40,00
<b>SU 22 / 32</b>	<b>Summe Aufwendungen / Auszahlungen operative Gebarung</b>				<b>31 634,96</b>	<b>72 700,00</b>	<b>-41 065,04</b>	<b>18 916,35</b>	<b>60 000,00</b>	<b>-41 083,65</b>	
<b>SA 0 / SA 1</b>	<b>(0) Nettoergebnis (21 - 22) / (1) Geldfluss operative Gebarung (31 - 32)</b>				<b>-31 634,96</b>	<b>-22 700,00</b>	<b>-8 934,96</b>	<b>-18 916,35</b>	<b>-10 000,00</b>	<b>-8 916,35</b>	
<b>SU 23</b>	<b>Summe Haushaltsrücklagen</b>				<b>0,00</b>	<b>0,00</b>	<b>0,00</b>	<b>0,00</b>	<b>0,00</b>	<b>0,00</b>	
<b>SA00</b>	<b>Nettoergebnis nach Zuw./Entn. Haushaltsrücklagen (Saldo 0 +/- SU23)</b>				<b>-31 634,96</b>	<b>-22 700,00</b>	<b>-8 934,96</b>				
<b>Investive Gebarung</b>											
<b>SU 33</b>	<b>Summe Einzahlungen investive Gebarung</b>							<b>0,00</b>	<b>0,00</b>	<b>0,00</b>	

		MVAG		VCQU	AOB	Ergebnisrechnung			Finanzierungsrechnung		
		EH	FH			RA 2022	VA 2022	RA - VA	RA 2022	VA 2022	RA - VA
<b>SU 34</b>	<b>Summe Auszahlungen investive Gebarung</b>								<b>0,00</b>	<b>0,00</b>	<b>0,00</b>
<b>SA2</b>	<b>Saldo (2) Geldfluss aus der Investiven Gebarung (33 – 34)</b>								<b>0,00</b>	<b>0,00</b>	<b>0,00</b>
<b>SA3</b>	<b>Saldo (3) Nettofinanzierungssaldo (Saldo 1 + Saldo 2)</b>								<b>-18 916,35</b>	<b>-10 000,00</b>	<b>-8 916,35</b>
<b>Finanzierungstätigkeit</b>											
<b>SU 35</b>	<b>Summe Einzahlungen aus der Finanzierungstätigkeit</b>								<b>0,00</b>	<b>0,00</b>	<b>0,00</b>
1/520000-346000	Schuldrückzahlung Finanzunternehmungen		3614	65	21	0,00	0,00	0,00	8 450,00	8 500,00	-50,00
<b>SU 36</b>	<b>Summe Auszahlungen aus der Finanzierungstätigkeit</b>								<b>8 450,00</b>	<b>8 500,00</b>	<b>-50,00</b>
<b>SA4</b>	<b>Saldo (4) Geldfluss aus der Finanzierungstätigkeit (35 – 36)</b>								<b>-8 450,00</b>	<b>-8 500,00</b>	<b>50,00</b>
<b>SA5</b>	<b>Saldo (5) Geldfluss aus der voranschlagswirksamen Gebarung (Saldo 3 + Saldo 4)</b>								<b>-27 366,35</b>	<b>-18 500,00</b>	<b>-8 866,35</b>
<b>520100</b>	<b>Umweltamt</b>										
<b>Operative Gebarung</b>											
2/520100+817000	Erträge aus der Auflösung von sonstigen Rückstellungen	2117				9 581,88	0,00	9 581,88	0,00	0,00	0,00
2/520100+868000	Strafgelder	2124	3124	16	11	120,00	100,00	20,00	120,00	100,00	20,00
<b>SU 21 / 31</b>	<b>Summe Erträge / Einzahlungen operative Gebarung</b>					<b>9 701,88</b>	<b>100,00</b>	<b>9 601,88</b>	<b>120,00</b>	<b>100,00</b>	<b>20,00</b>
1/520100-400000	Geringwertige Wirtschaftsgüter	2221	3221	23	24	44,99	300,00	-255,01	44,99	300,00	-255,01
1/520100-456000	Büromittel	2221	3221	23	24	530,76	400,00	130,76	530,76	400,00	130,76
1/520100-457000	Druckwerke	2221	3221	23	24	145,26	1 200,00	-1 054,74	145,26	1 200,00	-1 054,74
1/520100-510000	Geldbezüge Vb	2211	3211	20	3	154 496,12	153 700,00	796,12	154 496,12	153 700,00	796,12
1/520100-565000	Mehrleistungsvergütungen	2211	3211	20	3	6 312,55	6 000,00	312,55	6 312,55	6 000,00	312,55
1/520100-569000	Sonstige Nebengebühren	2211	3211	20	3	238,61	0,00	238,61	238,61	0,00	238,61
1/520100-580000	DGB zum Ausgleichsfonds für Familienbeihilfen	2212	3212	20	3	6 281,24	6 300,00	-18,76	6 281,24	6 300,00	-18,76
1/520100-582000	Dienstgeberbeiträge zur sozialen Sicherheit	2212	3212	20	3	31 964,94	31 600,00	364,94	31 964,94	31 600,00	364,94
1/520100-582100	Betriebliche Mitarbeitervorsorge	2212	3212	20	3	505,92	600,00	-94,08	505,92	600,00	-94,08
1/520100-591000	Dotierung von Rückstellungen für Abfertigungen	2214				0,00	3 600,00	-3 600,00	0,00	0,00	0,00
1/520100-592000	Dotierung von Rückstellungen für Jubiläumswendungen	2214				23,60	800,00	-776,40	0,00	0,00	0,00
1/520100-630000	Postdienste	2222	3222	24	24	390,87	2 000,00	-1 609,13	390,87	2 000,00	-1 609,13
1/520100-680000	Planmäßige Abschreibung	2226				400,00	400,00	0,00	0,00	0,00	0,00
1/520100-724000	Reisegebühren	2225	3225	24	3	184,76	1 000,00	-815,24	184,76	1 000,00	-815,24
1/520100-728800	Bauhofleistungen	2225	3225	24	24	0,00	100,00	-100,00	0,00	100,00	-100,00
<b>SU 22 / 32</b>	<b>Summe Aufwendungen / Auszahlungen operative Gebarung</b>					<b>201 519,62</b>	<b>208 000,00</b>	<b>-6 480,38</b>	<b>201 096,02</b>	<b>203 200,00</b>	<b>-2 103,98</b>
<b>SA 0 / SA 1</b>	<b>(0) Nettoergebnis (21 - 22) / (1) Geldfluss operative Gebarung (31 – 32)</b>					<b>-191 817,74</b>	<b>-207 900,00</b>	<b>16 082,26</b>	<b>-200 976,02</b>	<b>-203 100,00</b>	<b>2 123,98</b>
<b>SU 23</b>	<b>Summe Haushaltsrücklagen</b>					<b>0,00</b>	<b>0,00</b>	<b>0,00</b>	<b>0,00</b>	<b>0,00</b>	<b>0,00</b>
<b>SA00</b>	<b>Nettoergebnis nach Zuw./Entn. Haushaltsrücklagen (Saldo 0 +/- SU23)</b>					<b>-191 817,74</b>	<b>-207 900,00</b>	<b>16 082,26</b>			

	MVAG	MVAG	VCQU	AOB	Ergebnisrechnung			Finanzierungsrechnung		
					EH	FH		RA 2022	VA 2022	RA - VA
<b>Investive Gebarung</b>										
SU 33								0,00	0,00	0,00
SU 34								0,00	0,00	0,00
SA2								0,00	0,00	0,00
SA3								-200 976,02	-203 100,00	2 123,98
<b>Finanzierungstätigkeit</b>										
SU 35								0,00	0,00	0,00
SU 36								0,00	0,00	0,00
SA4								0,00	0,00	0,00
SA5								-200 976,02	-203 100,00	2 123,98
522										
522000										
<b>Operative Gebarung</b>										
SU 21 / 31								0,00	0,00	0,00
1/522000-752000								8 364,00	8 500,00	-136,00
SU 22 / 32								8 364,00	8 500,00	-136,00
SA 0 / SA 1								-8 364,00	-8 500,00	136,00
SU 23								0,00	0,00	0,00
SA00								-8 364,00	-8 500,00	136,00
<b>Investive Gebarung</b>										
SU 33								0,00	0,00	0,00
SU 34								0,00	0,00	0,00
SA2								0,00	0,00	0,00
SA3								-8 364,00	-8 500,00	136,00
<b>Finanzierungstätigkeit</b>										
SU 35								0,00	0,00	0,00
SU 36								0,00	0,00	0,00
SA4								0,00	0,00	0,00
SA5								-8 364,00	-8 500,00	136,00
529										
529000										
<b>Operative Gebarung</b>										
2/529000+808000								6 179,80	6 000,00	179,80
2/529000+829000								250,00	300,00	-50,00
SU 21 / 31								6 429,80	6 300,00	129,80

		MVAG		VCQU	AOB	Ergebnisrechnung			Finanzierungsrechnung		
		EH	FH			RA 2022	VA 2022	RA - VA	RA 2022	VA 2022	RA - VA
1/529000-413000	Handelswaren	2221	3221	23	24	7 172,76	8 000,00	-827,24	7 172,76	8 000,00	-827,24
1/529000-413100	Hundekotbekämpfung	2221	3221	23	24	4 834,96	4 500,00	334,96	4 834,96	4 500,00	334,96
1/529000-456000	Büromittel	2221	3221	23	24	213,47	400,00	-186,53	213,47	400,00	-186,53
1/529000-457000	Druckwerke	2221	3221	23	24	0,00	400,00	-400,00	0,00	400,00	-400,00
1/529000-726000	Mitgliedsbeitrag Klimabündnis	2225	3225	24	24	2 562,50	2 600,00	-37,50	2 562,50	2 600,00	-37,50
1/529000-726100	Programmbeitrag e5-Gemeinde	2225	3225	24	24	0,00	7 500,00	-7 500,00	0,00	7 500,00	-7 500,00
1/529000-728000	Entgelte für sonstige Leistungen	2225	3225	24	24	295,00	1 900,00	-1 605,00	295,00	1 900,00	-1 605,00
1/529000-728100	Aktion "Zweirad - Freirad"	2225	3225	24	24	17,70	100,00	-82,30	17,70	100,00	-82,30
1/529000-728400	Umwelt- und Mobilitätstag	2225	3225	24	24	0,00	2 000,00	-2 000,00	0,00	2 000,00	-2 000,00
1/529000-728500	Bewusstseinsbildende Maßnahmen Fuß- und Radwege	2225	3225	24	24	2 068,80	3 000,00	-931,20	2 068,80	3 000,00	-931,20
1/529000-728600	Maßnahmen "Plastikfreie Stadt"	2225	3225	24	24	0,00	500,00	-500,00	0,00	500,00	-500,00
1/529000-728800	Bauhofleistungen	2225	3225	24	24	692,83	1 000,00	-307,17	692,83	1 000,00	-307,17
1/529000-729000	Sonstige Ausgaben	2225	3225	24	24	0,00	1 500,00	-1 500,00	0,00	1 500,00	-1 500,00
1/529000-729100	Hundefreilaufzone	2225	3225	24	24	589,27	500,00	89,27	589,27	500,00	89,27
<b>SU 22 / 32</b>	<b>Summe Aufwendungen / Auszahlungen operative Gebarung</b>					<b>18 447,29</b>	<b>33 900,00</b>	<b>-15 452,71</b>	<b>18 447,29</b>	<b>33 900,00</b>	<b>-15 452,71</b>
<b>SA 0 / SA 1</b>	<b>(0) Nettoergebnis (21 - 22) / (1) Geldfluss operative Gebarung (31 - 32)</b>					<b>-12 017,49</b>	<b>-27 600,00</b>	<b>15 582,51</b>	<b>-12 041,49</b>	<b>-27 600,00</b>	<b>15 558,51</b>
<b>SU 23</b>	<b>Summe Haushaltsrücklagen</b>					<b>0,00</b>	<b>0,00</b>	<b>0,00</b>	<b>0,00</b>	<b>0,00</b>	<b>0,00</b>
<b>SA00</b>	<b>Nettoergebnis nach Zuw./Entn. Haushaltsrücklagen (Saldo 0 +/- SU23)</b>					<b>-12 017,49</b>	<b>-27 600,00</b>	<b>15 582,51</b>			
<b>Investive Gebarung</b>											
<b>SU 33</b>	<b>Summe Einzahlungen investive Gebarung</b>								<b>0,00</b>	<b>0,00</b>	<b>0,00</b>
<b>SU 34</b>	<b>Summe Auszahlungen investive Gebarung</b>								<b>0,00</b>	<b>0,00</b>	<b>0,00</b>
<b>SA2</b>	<b>Saldo (2) Geldfluss aus der Investiven Gebarung (33 - 34)</b>								<b>0,00</b>	<b>0,00</b>	<b>0,00</b>
<b>SA3</b>	<b>Saldo (3) Nettofinanzierungssaldo (Saldo 1 + Saldo 2)</b>								<b>-12 041,49</b>	<b>-27 600,00</b>	<b>15 558,51</b>
<b>Finanzierungstätigkeit</b>											
<b>SU 35</b>	<b>Summe Einzahlungen aus der Finanzierungstätigkeit</b>								<b>0,00</b>	<b>0,00</b>	<b>0,00</b>
<b>SU 36</b>	<b>Summe Auszahlungen aus der Finanzierungstätigkeit</b>								<b>0,00</b>	<b>0,00</b>	<b>0,00</b>
<b>SA4</b>	<b>Saldo (4) Geldfluss aus der Finanzierungstätigkeit (35 - 36)</b>								<b>0,00</b>	<b>0,00</b>	<b>0,00</b>
<b>SA5</b>	<b>Saldo (5) Geldfluss aus der voranschlagswirksamen Gebarung (Saldo 3 + Saldo 4)</b>								<b>-12 041,49</b>	<b>-27 600,00</b>	<b>15 558,51</b>
<b>53</b>	<b>Rettungs- und Warndienste</b>										
<b>530</b>	<b>Rettungsdienste</b>										
<b>530000</b>	<b>Rettungsdienste</b>										
<b>Operative Gebarung</b>											
<b>SU 21 / 31</b>	<b>Summe Erträge / Einzahlungen operative Gebarung</b>					<b>0,00</b>	<b>0,00</b>	<b>0,00</b>	<b>0,00</b>	<b>0,00</b>	<b>0,00</b>
1/530000-757100	Subvention Bergrettung	2234	3234	27	1	500,00	500,00	0,00	500,00	500,00	0,00
1/530000-757300	Subvention Wasserrettung	2234	3234	27	1	500,00	500,00	0,00	500,00	500,00	0,00

		MVAG		VCQU	AOB	Ergebnisrechnung			Finanzierungsrechnung		
		EH	FH			RA 2022	VA 2022	RA - VA	RA 2022	VA 2022	RA - VA
1/530000-757500	A.o. Subvention Wasserrettung	2234	3234	27	1	700,00	700,00	0,00	700,00	700,00	0,00
<b>SU 22 / 32</b>	<b>Summe Aufwendungen / Auszahlungen operative Gebarung</b>					<b>1 700,00</b>	<b>1 700,00</b>	<b>0,00</b>	<b>1 700,00</b>	<b>1 700,00</b>	<b>0,00</b>
<b>SA 0 / SA 1</b>	<b>(0) Nettoergebnis (21 - 22) / (1) Geldfluss operative Gebarung (31 - 32)</b>					<b>-1 700,00</b>	<b>-1 700,00</b>	<b>0,00</b>	<b>-1 700,00</b>	<b>-1 700,00</b>	<b>0,00</b>
<b>SU 23</b>	<b>Summe Haushaltsrücklagen</b>					<b>0,00</b>	<b>0,00</b>	<b>0,00</b>	<b>0,00</b>	<b>0,00</b>	<b>0,00</b>
<b>SA00</b>	<b>Nettoergebnis nach Zuw./Entn. Haushaltsrücklagen (Saldo 0 +/- SU23)</b>					<b>-1 700,00</b>	<b>-1 700,00</b>	<b>0,00</b>			
<b>Investive Gebarung</b>											
<b>SU 33</b>	<b>Summe Einzahlungen investive Gebarung</b>								<b>0,00</b>	<b>0,00</b>	<b>0,00</b>
<b>SU 34</b>	<b>Summe Auszahlungen investive Gebarung</b>								<b>0,00</b>	<b>0,00</b>	<b>0,00</b>
<b>SA2</b>	<b>Saldo (2) Geldfluss aus der Investiven Gebarung (33 - 34)</b>								<b>0,00</b>	<b>0,00</b>	<b>0,00</b>
<b>SA3</b>	<b>Saldo (3) Nettofinanzierungssaldo (Saldo 1 + Saldo 2)</b>								<b>-1 700,00</b>	<b>-1 700,00</b>	<b>0,00</b>
<b>Finanzierungstätigkeit</b>											
<b>SU 35</b>	<b>Summe Einzahlungen aus der Finanzierungstätigkeit</b>								<b>0,00</b>	<b>0,00</b>	<b>0,00</b>
<b>SU 36</b>	<b>Summe Auszahlungen aus der Finanzierungstätigkeit</b>								<b>0,00</b>	<b>0,00</b>	<b>0,00</b>
<b>SA4</b>	<b>Saldo (4) Geldfluss aus der Finanzierungstätigkeit (35 - 36)</b>								<b>0,00</b>	<b>0,00</b>	<b>0,00</b>
<b>SA5</b>	<b>Saldo (5) Geldfluss aus der voranschlagswirksamen Gebarung (Saldo 3 + Saldo 4)</b>								<b>-1 700,00</b>	<b>-1 700,00</b>	<b>0,00</b>
<b>55 Eigene Krankenanstalten</b>											
<b>552 Standardkrankenanstalten</b>											
<b>552200 Krankenhaus W/Y</b>											
<b>Operative Gebarung</b>											
<b>SU 21 / 31</b>	<b>Summe Erträge / Einzahlungen operative Gebarung</b>					<b>0,00</b>	<b>0,00</b>	<b>0,00</b>	<b>0,00</b>	<b>0,00</b>	<b>0,00</b>
1/552200-650000	Zinsen Finanzschulden Inland	2241	3241	25	21	2 627,44	2 600,00	27,44	2 627,44	2 600,00	27,44
<b>SU 22 / 32</b>	<b>Summe Aufwendungen / Auszahlungen operative Gebarung</b>					<b>2 627,44</b>	<b>2 600,00</b>	<b>27,44</b>	<b>2 627,44</b>	<b>2 600,00</b>	<b>27,44</b>
<b>SA 0 / SA 1</b>	<b>(0) Nettoergebnis (21 - 22) / (1) Geldfluss operative Gebarung (31 - 32)</b>					<b>-2 627,44</b>	<b>-2 600,00</b>	<b>-27,44</b>	<b>-2 627,44</b>	<b>-2 600,00</b>	<b>-27,44</b>
<b>SU 23</b>	<b>Summe Haushaltsrücklagen</b>					<b>0,00</b>	<b>0,00</b>	<b>0,00</b>	<b>0,00</b>	<b>0,00</b>	<b>0,00</b>
<b>SA00</b>	<b>Nettoergebnis nach Zuw./Entn. Haushaltsrücklagen (Saldo 0 +/- SU23)</b>					<b>-2 627,44</b>	<b>-2 600,00</b>	<b>-27,44</b>			
<b>Investive Gebarung</b>											
<b>SU 33</b>	<b>Summe Einzahlungen investive Gebarung</b>								<b>0,00</b>	<b>0,00</b>	<b>0,00</b>
<b>SU 34</b>	<b>Summe Auszahlungen investive Gebarung</b>								<b>0,00</b>	<b>0,00</b>	<b>0,00</b>
<b>SA2</b>	<b>Saldo (2) Geldfluss aus der Investiven Gebarung (33 - 34)</b>								<b>0,00</b>	<b>0,00</b>	<b>0,00</b>
<b>SA3</b>	<b>Saldo (3) Nettofinanzierungssaldo (Saldo 1 + Saldo 2)</b>								<b>-2 627,44</b>	<b>-2 600,00</b>	<b>-27,44</b>
<b>Finanzierungstätigkeit</b>											
<b>SU 35</b>	<b>Summe Einzahlungen aus der Finanzierungstätigkeit</b>								<b>0,00</b>	<b>0,00</b>	<b>0,00</b>
1/552200-346000	Schuldrückzahlung Finanzunternehmungen		3614	65	21	0,00	0,00	0,00	203 005,14	203 000,00	5,14
<b>SU 36</b>	<b>Summe Auszahlungen aus der Finanzierungstätigkeit</b>								<b>203 005,14</b>	<b>203 000,00</b>	<b>5,14</b>
<b>SA4</b>	<b>Saldo (4) Geldfluss aus der Finanzierungstätigkeit (35 - 36)</b>								<b>-203 005,14</b>	<b>-203 000,00</b>	<b>-5,14</b>



		MVAG		VCQU	AOB	Ergebnisrechnung			Finanzierungsrechnung		
		EH	FH			RA 2022	VA 2022	RA - VA	RA 2022	VA 2022	RA - VA
<b>SA5</b>	<b>Saldo (5) Geldfluss aus der voranschlagswirksamen Gebarung (Saldo 3 + Saldo 4)</b>								<b>-205 632,58</b>	<b>-205 600,00</b>	<b>-32,58</b>
<b>552300</b>	<b>KH-Schwesternheim</b>										
<b>Operative Gebarung</b>											
2/552300+828000	Ersätze	2116	3116	18	21	9 916,85	10 000,00	-83,15	9 916,85	10 000,00	-83,15
<b>SU 21 / 31</b>	<b>Summe Erträge / Einzahlungen operative Gebarung</b>					<b>9 916,85</b>	<b>10 000,00</b>	<b>-83,15</b>	<b>9 916,85</b>	<b>10 000,00</b>	<b>-83,15</b>
<b>SU 22 / 32</b>	<b>Summe Aufwendungen / Auszahlungen operative Gebarung</b>					<b>0,00</b>	<b>0,00</b>	<b>0,00</b>	<b>0,00</b>	<b>0,00</b>	<b>0,00</b>
<b>SA 0 / SA 1</b>	<b>(0) Nettoergebnis (21 - 22) / (1) Geldfluss operative Gebarung (31 - 32)</b>					<b>9 916,85</b>	<b>10 000,00</b>	<b>-83,15</b>	<b>9 916,85</b>	<b>10 000,00</b>	<b>-83,15</b>
<b>SU 23</b>	<b>Summe Haushaltsrücklagen</b>					<b>0,00</b>	<b>0,00</b>	<b>0,00</b>	<b>0,00</b>	<b>0,00</b>	<b>0,00</b>
<b>SA00</b>	<b>Nettoergebnis nach Zuw./Entn. Haushaltsrücklagen (Saldo 0 +/- SU23)</b>					<b>9 916,85</b>	<b>10 000,00</b>	<b>-83,15</b>			
<b>Investive Gebarung</b>											
<b>SU 33</b>	<b>Summe Einzahlungen investive Gebarung</b>								<b>0,00</b>	<b>0,00</b>	<b>0,00</b>
<b>SU 34</b>	<b>Summe Auszahlungen investive Gebarung</b>								<b>0,00</b>	<b>0,00</b>	<b>0,00</b>
<b>SA2</b>	<b>Saldo (2) Geldfluss aus der Investiven Gebarung (33 - 34)</b>								<b>0,00</b>	<b>0,00</b>	<b>0,00</b>
<b>SA3</b>	<b>Saldo (3) Nettofinanzierungssaldo (Saldo 1 + Saldo 2)</b>								<b>9 916,85</b>	<b>10 000,00</b>	<b>-83,15</b>
<b>Finanzierungstätigkeit</b>											
<b>SU 35</b>	<b>Summe Einzahlungen aus der Finanzierungstätigkeit</b>								<b>0,00</b>	<b>0,00</b>	<b>0,00</b>
<b>SU 36</b>	<b>Summe Auszahlungen aus der Finanzierungstätigkeit</b>								<b>0,00</b>	<b>0,00</b>	<b>0,00</b>
<b>SA4</b>	<b>Saldo (4) Geldfluss aus der Finanzierungstätigkeit (35 - 36)</b>								<b>0,00</b>	<b>0,00</b>	<b>0,00</b>
<b>SA5</b>	<b>Saldo (5) Geldfluss aus der voranschlagswirksamen Gebarung (Saldo 3 + Saldo 4)</b>								<b>9 916,85</b>	<b>10 000,00</b>	<b>-83,15</b>
<b>56</b>	<b>Krankenanstalten anderer Rechtsträger</b>										
<b>562</b>	<b>Sprengelbeiträge</b>										
<b>562000</b>	<b>Sprengelbeiträge</b>										
<b>Operative Gebarung</b>											
<b>SU 21 / 31</b>	<b>Summe Erträge / Einzahlungen operative Gebarung</b>					<b>0,00</b>	<b>0,00</b>	<b>0,00</b>	<b>0,00</b>	<b>0,00</b>	<b>0,00</b>
1/562000-751000	NÖGUS-Standortbeitrag Landeskrankenhaus	2231	3231	26	21	246 665,16	247 000,00	-334,84	246 665,16	247 000,00	-334,84
1/562000-752000	NÖKAS-Umlage	2231	3231	26	21	3 642 320,23	3 630 000,00	12 320,23	3 642 320,23	3 630 000,00	12 320,23
<b>SU 22 / 32</b>	<b>Summe Aufwendungen / Auszahlungen operative Gebarung</b>					<b>3 888 985,39</b>	<b>3 877 000,00</b>	<b>11 985,39</b>	<b>3 888 985,39</b>	<b>3 877 000,00</b>	<b>11 985,39</b>
<b>SA 0 / SA 1</b>	<b>(0) Nettoergebnis (21 - 22) / (1) Geldfluss operative Gebarung (31 - 32)</b>					<b>-3 888 985,39</b>	<b>-3 877 000,00</b>	<b>-11 985,39</b>	<b>-3 888 985,39</b>	<b>-3 877 000,00</b>	<b>-11 985,39</b>
<b>SU 23</b>	<b>Summe Haushaltsrücklagen</b>					<b>0,00</b>	<b>0,00</b>	<b>0,00</b>	<b>0,00</b>	<b>0,00</b>	<b>0,00</b>
<b>SA00</b>	<b>Nettoergebnis nach Zuw./Entn. Haushaltsrücklagen (Saldo 0 +/- SU23)</b>					<b>-3 888 985,39</b>	<b>-3 877 000,00</b>	<b>-11 985,39</b>			
<b>Investive Gebarung</b>											
<b>SU 33</b>	<b>Summe Einzahlungen investive Gebarung</b>								<b>0,00</b>	<b>0,00</b>	<b>0,00</b>
<b>SU 34</b>	<b>Summe Auszahlungen investive Gebarung</b>								<b>0,00</b>	<b>0,00</b>	<b>0,00</b>
<b>SA2</b>	<b>Saldo (2) Geldfluss aus der Investiven Gebarung (33 - 34)</b>								<b>0,00</b>	<b>0,00</b>	<b>0,00</b>
<b>SA3</b>	<b>Saldo (3) Nettofinanzierungssaldo (Saldo 1 + Saldo 2)</b>								<b>-3 888 985,39</b>	<b>-3 877 000,00</b>	<b>-11 985,39</b>

	MVAG	MVAG	VCQU	AOB	Ergebnisrechnung			Finanzierungsrechnung			
					EH	FH		RA 2022	VA 2022	RA - VA	RA 2022
<b>Finanzierungstätigkeit</b>											
SU 35									0,00	0,00	0,00
SU 36									0,00	0,00	0,00
SA4									0,00	0,00	0,00
SA5									-3 888 985,39	-3 877 000,00	-11 985,39

		MVAG		VCQU	AOB	Ergebnisrechnung			Finanzierungsrechnung			
		EH	FH			RA 2022	VA 2022	RA - VA	RA 2022	VA 2022	RA - VA	
<b>6 Straßen- und Wasserbau, Verkehr</b>												
<b>61</b>	<b>Straßenbau</b>											
<b>612</b>	<b>Gemeindestraßen</b>											
<b>612000</b>	<b>Gemeindestraßen</b>											
<b>Operative Gebarung</b>												
2/612000+808000	Erlöse Handelswaren	2116	3116	16	22	480,00	400,00	80,00	400,00	400,00	0,00	
2/612000+813000	Erträge aus der Auflösung von Investitionszuschüssen (Kapitaltransfers)	2127				17 532,67	100,00	17 432,67	0,00	0,00	0,00	
2/612000+829000	Sonstige Einnahmen	2116	3116	18	22	282,17	300,00	-17,83	282,17	300,00	-17,83	
2/612000+861000	Zinsenzuschuss Land NÖ	2121	3121	15	21	3 416,67	3 400,00	16,67	3 416,67	3 400,00	16,67	
2/612000+868000	Strafgelder	2124	3124	16	21	94 801,99	100 000,00	-5 198,01	94 801,99	100 000,00	-5 198,01	
2/612000+868100	Radarstrafen	2124	3124	16	11	380 299,00	450 000,00	-69 701,00	380 299,00	450 000,00	-69 701,00	
6/612000+871000	Gemeinde-Bedarfszuweisungsmittel (BZ III)	2121	3121	1	33	250 000,00	250 000,00	0,00	250 000,00	250 000,00	0,00	
<b>SU 21 / 31</b>	<b>Summe Erträge / Einzahlungen operative Gebarung</b>					<b>746 812,50</b>	<b>804 200,00</b>	<b>-57 387,50</b>	<b>729 199,83</b>	<b>804 100,00</b>	<b>-74 900,17</b>	
1/612000-413000	Handelswaren	2221	3221	23	22	285,56	300,00	-14,44	285,56	300,00	-14,44	
1/612000-600000	Strom	2222	3222	24	23	2 122,76	2 000,00	122,76	2 122,76	2 000,00	122,76	
1/612000-611000	Instandhaltung Strassenbauten	2224	3224	24	23	174 364,45	175 000,00	-635,55	174 364,45	175 000,00	-635,55	
1/612000-611010	Instandhaltung von Brücken und Stegen	2224	3224	24	23	7 276,29	20 000,00	-12 723,71	7 243,89	20 000,00	-12 756,11	
1/612000-617000	Instandhaltung Fahrzeuge	2224	3224	24	22	1 717,20	2 200,00	-482,80	1 685,70	2 200,00	-514,30	
1/612000-619100	Instandhaltung Geschwindigkeitsmessgeräte	2224	3224	24	4	304,00	2 000,00	-1 696,00	304,00	2 000,00	-1 696,00	
1/612000-650000	Zinsen Finanzschulden Inland	2241	3241	25	21	35 116,09	35 200,00	-83,91	35 116,09	35 200,00	-83,91	
1/612000-670000	Versicherungen	2222	3222	24	22	1 665,63	1 700,00	-34,37	1 665,63	1 700,00	-34,37	
1/612000-680000	Planmäßige Abschreibung	2226				624 077,30	609 900,00	14 177,30	0,00	0,00	0,00	
1/612000-700000	Pachte	2223	3223	24	22	4 986,82	4 100,00	886,82	4 986,82	4 100,00	886,82	
1/612000-728100	Wartungsvertrag Geschwindigkeitsmessgeräte	2225	3225	24	4	4 723,20	6 000,00	-1 276,80	4 723,20	6 000,00	-1 276,80	
1/612000-728200	Externe Dienstleistungen (Verkehrszeichenplan)	2225	3225	24	23	0,00	1 000,00	-1 000,00	0,00	1 000,00	-1 000,00	
1/612000-728800	Bauhofleistungen	2225	3225	24	23	89 964,00	145 000,00	-55 036,00	89 964,00	145 000,00	-55 036,00	
<b>SU 22 / 32</b>	<b>Summe Aufwendungen / Auszahlungen operative Gebarung</b>					<b>946 603,30</b>	<b>1 004 400,00</b>	<b>-57 796,70</b>	<b>322 462,10</b>	<b>394 500,00</b>	<b>-72 037,90</b>	
<b>SA 0 / SA 1</b>	<b>(0) Nettoergebnis (21 - 22) / (1) Geldfluss operative Gebarung (31 - 32)</b>					<b>-199 790,80</b>	<b>-200 200,00</b>	<b>409,20</b>	<b>406 737,73</b>	<b>409 600,00</b>	<b>-2 862,27</b>	
<b>SU 23</b>	<b>Summe Haushaltsrücklagen</b>					<b>0,00</b>	<b>0,00</b>	<b>0,00</b>	<b>0,00</b>	<b>0,00</b>	<b>0,00</b>	
<b>SA00</b>	<b>Nettoergebnis nach Zuw./Entn. Haushaltsrücklagen (Saldo 0 +/- SU23)</b>					<b>-199 790,80</b>	<b>-200 200,00</b>	<b>409,20</b>				
<b>Investive Gebarung</b>												
6/612000+301000	Beitrag Land NÖ		3331	1	33	23	0,00	0,00	0,00	205 672,00	210 000,00	-4 328,00

	MVAG	MVAG	VCQU	AOB	Ergebnisrechnung			Finanzierungsrechnung					
					EH	FH		RA 2022	VA 2022	RA - VA	RA 2022	VA 2022	RA - VA
6/612000+307000	Infrastrukturbeitrag (Diemingergründe)	3334	1	34				0,00	0,00	0,00	8 300,00	0,00	8 300,00
<b>SU 33</b>	<b>Summe Einzahlungen investive Gebarung</b>										<b>213 972,00</b>	<b>210 000,00</b>	<b>3 972,00</b>
5/612000-002000	Straßenbauten	3412	1	40	23			0,00	0,00	0,00	400 238,46	574 000,00	-173 761,54
5/612000-002100	Aufschließungsstraßen	3412	1	40	23			0,00	0,00	0,00	0,00	18 000,00	-18 000,00
5/612000-002300	Gehsteige-Errichtung	3412	1	40	23			0,00	0,00	0,00	69 888,22	78 000,00	-8 111,78
5/612000-002500	Maßnahmen f. d. öffentl. Verkehr	3412	1	40	23			0,00	0,00	0,00	150 139,02	160 000,00	-9 860,98
5/612000-005100	Geländeraufstellungen und Sanierungen	3412	1	40	23			0,00	0,00	0,00	52 487,90	40 000,00	12 487,90
5/612000-005200	Brücken	3412	1	40	23			0,00	0,00	0,00	18 474,17	35 000,00	-16 525,83
1/612000-020000	Ankauf Geschwindigkeitsmessgeräte	3414	2	41	4			0,00	0,00	0,00	55 245,60	60 000,00	-4 754,40
<b>SU 34</b>	<b>Summe Auszahlungen investive Gebarung</b>										<b>746 473,37</b>	<b>965 000,00</b>	<b>-218 526,63</b>
<b>SA2</b>	<b>Saldo (2) Geldfluss aus der Investiven Gebarung (33 – 34)</b>										<b>-532 501,37</b>	<b>-755 000,00</b>	<b>222 498,63</b>
<b>SA3</b>	<b>Saldo (3) Nettofinanzierungssaldo (Saldo 1 + Saldo 2)</b>										<b>-125 763,64</b>	<b>-345 400,00</b>	<b>219 636,36</b>
<b>Finanzierungstätigkeit</b>													
6/612000+346000	Schuldaufnahme Finanzunternehmungen	3514	1	55	21			0,00	0,00	0,00	51 675,83	270 000,00	-218 324,17
<b>SU 35</b>	<b>Summe Einzahlungen aus der Finanzierungstätigkeit</b>										<b>51 675,83</b>	<b>270 000,00</b>	<b>-218 324,17</b>
1/612000-346000	Schuldrückzahlung Finanzunternehmungen	3614	65	21				0,00	0,00	0,00	500 577,95	500 600,00	-22,05
<b>SU 36</b>	<b>Summe Auszahlungen aus der Finanzierungstätigkeit</b>										<b>500 577,95</b>	<b>500 600,00</b>	<b>-22,05</b>
<b>SA4</b>	<b>Saldo (4) Geldfluss aus der Finanzierungstätigkeit (35 – 36)</b>										<b>-448 902,12</b>	<b>-230 600,00</b>	<b>-218 302,12</b>
<b>SA5</b>	<b>Saldo (5) Geldfluss aus der voranschlagswirksamen Gebarung (Saldo 3 + Saldo 4)</b>										<b>-574 665,76</b>	<b>-576 000,00</b>	<b>1 334,24</b>
<b>612100</b>	<b>Gestaltung Innere Stadt</b>												
<b>Operative Gebarung</b>													
<b>SU 21 / 31</b>	<b>Summe Erträge / Einzahlungen operative Gebarung</b>							<b>0,00</b>	<b>0,00</b>	<b>0,00</b>	<b>0,00</b>	<b>0,00</b>	<b>0,00</b>
1/612100-680000	Planmäßige Abschreibung	2226						160 086,79	160 100,00	-13,21	0,00	0,00	0,00
<b>SU 22 / 32</b>	<b>Summe Aufwendungen / Auszahlungen operative Gebarung</b>							<b>160 086,79</b>	<b>160 100,00</b>	<b>-13,21</b>	<b>0,00</b>	<b>0,00</b>	<b>0,00</b>
<b>SA 0 / SA 1</b>	<b>(0) Nettoergebnis (21 - 22) / (1) Geldfluss operative Gebarung (31 – 32)</b>							<b>-160 086,79</b>	<b>-160 100,00</b>	<b>13,21</b>	<b>0,00</b>	<b>0,00</b>	<b>0,00</b>
<b>SU 23</b>	<b>Summe Haushaltsrücklagen</b>							<b>0,00</b>	<b>0,00</b>	<b>0,00</b>	<b>0,00</b>	<b>0,00</b>	<b>0,00</b>
<b>SA00</b>	<b>Nettoergebnis nach Zuw./Entn. Haushaltsrücklagen (Saldo 0 +/- SU23)</b>							<b>-160 086,79</b>	<b>-160 100,00</b>	<b>13,21</b>			
<b>Investive Gebarung</b>													
<b>SU 33</b>	<b>Summe Einzahlungen investive Gebarung</b>										<b>0,00</b>	<b>0,00</b>	<b>0,00</b>
<b>SU 34</b>	<b>Summe Auszahlungen investive Gebarung</b>										<b>0,00</b>	<b>0,00</b>	<b>0,00</b>
<b>SA2</b>	<b>Saldo (2) Geldfluss aus der Investiven Gebarung (33 – 34)</b>										<b>0,00</b>	<b>0,00</b>	<b>0,00</b>
<b>SA3</b>	<b>Saldo (3) Nettofinanzierungssaldo (Saldo 1 + Saldo 2)</b>										<b>0,00</b>	<b>0,00</b>	<b>0,00</b>
<b>Finanzierungstätigkeit</b>													
<b>SU 35</b>	<b>Summe Einzahlungen aus der Finanzierungstätigkeit</b>										<b>0,00</b>	<b>0,00</b>	<b>0,00</b>
<b>SU 36</b>	<b>Summe Auszahlungen aus der Finanzierungstätigkeit</b>										<b>0,00</b>	<b>0,00</b>	<b>0,00</b>

		MVAG				Ergebnisrechnung			Finanzierungsrechnung			
		EH	FH	VCQU	AOB	RA 2022	VA 2022	RA - VA	RA 2022	VA 2022	RA - VA	
<b>SA4</b>	<b>Saldo (4) Geldfluss aus der Finanzierungstätigkeit (35 – 36)</b>								<b>0,00</b>	<b>0,00</b>	<b>0,00</b>	
<b>SA5</b>	<b>Saldo (5) Geldfluss aus der voranschlagswirksamen Gebarung (Saldo 3 + Saldo 4)</b>								<b>0,00</b>	<b>0,00</b>	<b>0,00</b>	
<b>612200</b>	<b>Maßnahmen Umsetzung Verkehrskonzept (vormals Radwege)</b>											
<b>Operative Gebarung</b>												
2/612200+813000	Erträge aus der Auflösung von Investitionszuschüssen (Kapitaltransfers)		2127			23 755,03	13 400,00	10 355,03	0,00	0,00	0,00	
<b>SU 21 / 31</b>	<b>Summe Erträge / Einzahlungen operative Gebarung</b>					<b>23 755,03</b>	<b>13 400,00</b>	<b>10 355,03</b>	<b>0,00</b>	<b>0,00</b>	<b>0,00</b>	
1/612200-650000	Zinsen Finanzschulden Inland	2241	3241	25	21	2 030,45	2 100,00	-69,55	2 030,45	2 100,00	-69,55	
1/612200-680000	Planmäßige Abschreibung	2226				100 700,53	70 300,00	30 400,53	0,00	0,00	0,00	
<b>SU 22 / 32</b>	<b>Summe Aufwendungen / Auszahlungen operative Gebarung</b>					<b>102 730,98</b>	<b>72 400,00</b>	<b>30 330,98</b>	<b>2 030,45</b>	<b>2 100,00</b>	<b>-69,55</b>	
<b>SA 0 / SA 1</b>	<b>(0) Nettoergebnis (21 - 22) / (1) Geldfluss operative Gebarung (31 – 32)</b>					<b>-78 975,95</b>	<b>-59 000,00</b>	<b>-19 975,95</b>	<b>-2 030,45</b>	<b>-2 100,00</b>	<b>69,55</b>	
<b>SU 23</b>	<b>Summe Haushaltsrücklagen</b>					<b>0,00</b>	<b>0,00</b>	<b>0,00</b>	<b>0,00</b>	<b>0,00</b>	<b>0,00</b>	
<b>SA00</b>	<b>Nettoergebnis nach Zuw./Entn. Haushaltsrücklagen (Saldo 0 +/- SU23)</b>					<b>-78 975,95</b>	<b>-59 000,00</b>	<b>-19 975,95</b>				
<b>Investive Gebarung</b>												
6/612200+301000	Kapitaltransfers von Ländern, Landesfonds und Landeskammern		3331	1	33	23	0,00	0,00	0,00	219 243,22	855 000,00	-635 756,78
6/612200+302000	Marktgemeinde Ybbsitz - Anteil Radweg Gstadt		3331	1	33	23	0,00	0,00	0,00	0,00	433 500,00	-433 500,00
<b>SU 33</b>	<b>Summe Einzahlungen investive Gebarung</b>								<b>219 243,22</b>	<b>1 288 500,00</b>	<b>-1 069 256,78</b>	
5/612200-002000	Strassenbauten		3412	1	40	23	0,00	0,00	0,00	1 805 106,26	1 753 000,00	52 106,26
<b>SU 34</b>	<b>Summe Auszahlungen investive Gebarung</b>								<b>1 805 106,26</b>	<b>1 753 000,00</b>	<b>52 106,26</b>	
<b>SA2</b>	<b>Saldo (2) Geldfluss aus der Investiven Gebarung (33 – 34)</b>								<b>-1 585 863,04</b>	<b>-464 500,00</b>	<b>-1 121 363,04</b>	
<b>SA3</b>	<b>Saldo (3) Nettofinanzierungssaldo (Saldo 1 + Saldo 2)</b>								<b>-1 587 893,49</b>	<b>-466 600,00</b>	<b>-1 121 293,49</b>	
<b>Finanzierungstätigkeit</b>												
6/612200+346000	Schuldaufnahme Finanzunternehmungen		3514	1	55	21	0,00	0,00	0,00	713 649,11	467 500,00	246 149,11
<b>SU 35</b>	<b>Summe Einzahlungen aus der Finanzierungstätigkeit</b>								<b>713 649,11</b>	<b>467 500,00</b>	<b>246 149,11</b>	
1/612200-346000	Schuldrückzahlung Finanzunternehmungen		3614	65	21		0,00	0,00	0,00	20 542,18	20 600,00	-57,82
<b>SU 36</b>	<b>Summe Auszahlungen aus der Finanzierungstätigkeit</b>								<b>20 542,18</b>	<b>20 600,00</b>	<b>-57,82</b>	
<b>SA4</b>	<b>Saldo (4) Geldfluss aus der Finanzierungstätigkeit (35 – 36)</b>								<b>693 106,93</b>	<b>446 900,00</b>	<b>246 206,93</b>	
<b>SA5</b>	<b>Saldo (5) Geldfluss aus der voranschlagswirksamen Gebarung (Saldo 3 + Saldo 4)</b>								<b>-894 786,56</b>	<b>-19 700,00</b>	<b>-875 086,56</b>	
<b>612300</b>	<b>Parkplätze</b>											
<b>Operative Gebarung</b>												
<b>SU 21 / 31</b>	<b>Summe Erträge / Einzahlungen operative Gebarung</b>					<b>0,00</b>	<b>0,00</b>	<b>0,00</b>	<b>0,00</b>	<b>0,00</b>	<b>0,00</b>	
1/612300-680000	Planmäßige Abschreibung	2226				40 196,19	40 200,00	-3,81	0,00	0,00	0,00	
<b>SU 22 / 32</b>	<b>Summe Aufwendungen / Auszahlungen operative Gebarung</b>					<b>40 196,19</b>	<b>40 200,00</b>	<b>-3,81</b>	<b>0,00</b>	<b>0,00</b>	<b>0,00</b>	

	MVAG	MVAG	VCQU	AOB	Ergebnisrechnung			Finanzierungsrechnung			
					EH	FH		RA 2022	VA 2022	RA - VA	RA 2022
<b>SA 0 / SA 1</b>	<b>(0) Nettoergebnis (21 - 22) / (1) Geldfluss operative Gebarung (31 - 32)</b>				<b>-40 196,19</b>	<b>-40 200,00</b>	<b>3,81</b>	<b>0,00</b>	<b>0,00</b>	<b>0,00</b>	
<b>SU 23</b>	<b>Summe Haushaltsrücklagen</b>				<b>0,00</b>	<b>0,00</b>	<b>0,00</b>	<b>0,00</b>	<b>0,00</b>	<b>0,00</b>	
<b>SA00</b>	<b>Nettoergebnis nach Zuw./Entn. Haushaltsrücklagen (Saldo 0 +/- SU23)</b>				<b>-40 196,19</b>	<b>-40 200,00</b>	<b>3,81</b>				
<b>Investive Gebarung</b>											
<b>SU 33</b>	<b>Summe Einzahlungen investive Gebarung</b>							<b>0,00</b>	<b>0,00</b>	<b>0,00</b>	
<b>SU 34</b>	<b>Summe Auszahlungen investive Gebarung</b>							<b>0,00</b>	<b>0,00</b>	<b>0,00</b>	
<b>SA2</b>	<b>Saldo (2) Geldfluss aus der Investiven Gebarung (33 - 34)</b>							<b>0,00</b>	<b>0,00</b>	<b>0,00</b>	
<b>SA3</b>	<b>Saldo (3) Nettofinanzierungssaldo (Saldo 1 + Saldo 2)</b>							<b>0,00</b>	<b>0,00</b>	<b>0,00</b>	
<b>Finanzierungstätigkeit</b>											
<b>SU 35</b>	<b>Summe Einzahlungen aus der Finanzierungstätigkeit</b>							<b>0,00</b>	<b>0,00</b>	<b>0,00</b>	
<b>SU 36</b>	<b>Summe Auszahlungen aus der Finanzierungstätigkeit</b>							<b>0,00</b>	<b>0,00</b>	<b>0,00</b>	
<b>SA4</b>	<b>Saldo (4) Geldfluss aus der Finanzierungstätigkeit (35 - 36)</b>							<b>0,00</b>	<b>0,00</b>	<b>0,00</b>	
<b>SA5</b>	<b>Saldo (5) Geldfluss aus der voranschlagswirksamen Gebarung (Saldo 3 + Saldo 4)</b>							<b>0,00</b>	<b>0,00</b>	<b>0,00</b>	
<b>612400</b>	<b>Parkdeck Pfarrgarten</b>										
<b>Operative Gebarung</b>											
2/612400+811000	Benützungsentgelt	2115	3115	14	22	47 877,33	50 000,00	-2 122,67	46 377,93	50 000,00	-3 622,07
<b>SU 21 / 31</b>	<b>Summe Erträge / Einzahlungen operative Gebarung</b>					<b>47 877,33</b>	<b>50 000,00</b>	<b>-2 122,67</b>	<b>46 377,93</b>	<b>50 000,00</b>	<b>-3 622,07</b>
1/612400-400000	Geringwertige Wirtschaftsgüter	2221	3221	23	22	416,21	600,00	-183,79	416,21	600,00	-183,79
1/612400-457000	Druckwerke	2221	3221	23	22	2 092,00	1 600,00	492,00	2 092,00	1 600,00	492,00
1/612400-565000	Mehrleistungsvergütungen	2211	3211	20	3	1 320,62	1 500,00	-179,38	1 320,62	1 500,00	-179,38
1/612400-569000	Sonstige Nebengebühren	2211	3211	20	3	2 162,18	2 500,00	-337,82	2 162,18	2 500,00	-337,82
1/612400-580000	DGB zum Ausgleichsfonds für Familienbeihilfen	2212	3212	20	3	97,67	200,00	-102,33	97,67	200,00	-102,33
1/612400-582000	Dienstgeberbeiträge zur sozialen Sicherheit	2212	3212	20	3	698,37	900,00	-201,63	698,37	900,00	-201,63
1/612400-582100	Betriebliche Mitarbeitervorsorge	2212	3212	20	3	45,54	100,00	-54,46	45,54	100,00	-54,46
1/612400-588000	Kommunalsteuer	2212	3212	20	3	104,41	200,00	-95,59	104,41	200,00	-95,59
1/612400-600000	Strom	2222	3222	24	22	4 941,42	4 900,00	41,42	4 941,42	4 900,00	41,42
1/612400-614000	Instandhaltung Gebäude	2224	3224	24	22	4 755,07	6 000,00	-1 244,93	4 755,07	6 000,00	-1 244,93
1/612400-619000	Instandhaltung Sonderanlagen	2224	3224	24	22	8 395,64	5 000,00	3 395,64	8 281,14	5 000,00	3 281,14
1/612400-631000	Telekommunikationsdienste	2222	3222	24	5	1 618,00	2 400,00	-782,00	1 618,00	2 400,00	-782,00
1/612400-670000	Versicherungen	2222	3222	24	22	1 139,14	1 200,00	-60,86	1 139,14	1 200,00	-60,86
1/612400-680000	Planmäßige Abschreibung	2226				42 854,97	42 900,00	-45,03	0,00	0,00	0,00
1/612400-700000	Bauzins	2223	3223	24	22	7 454,52	7 500,00	-45,48	7 454,52	7 500,00	-45,48
1/612400-710000	Öffentliche Abgaben gem. FAG	2225	3225	24	22	795,76	800,00	-4,24	795,76	800,00	-4,24
1/612400-711000	Gebühren für die Benützung von Gemeindeeinrichtungen gem. FAG	2225	3225	24	22	256,54	300,00	-43,46	256,54	300,00	-43,46
1/612400-724000	Reisegebühren	2225	3225	24	3	0,00	100,00	-100,00	0,00	100,00	-100,00

		MVAG		VCQU	AOB	Ergebnisrechnung			Finanzierungsrechnung		
		EH	FH			RA 2022	VA 2022	RA - VA	RA 2022	VA 2022	RA - VA
1/612400-728800	Bauhofleistungen	2225	3225	24	22	9 105,60	2 500,00	6 605,60	9 105,60	2 500,00	6 605,60
1/612400-729000	Sonstige Ausgaben	2225	3225	24	22	203,34	200,00	3,34	203,34	200,00	3,34
<b>SU 22 / 32</b>	<b>Summe Aufwendungen / Auszahlungen operative Gebarung</b>					<b>88 457,00</b>	<b>81 400,00</b>	<b>7 057,00</b>	<b>45 487,53</b>	<b>38 500,00</b>	<b>6 987,53</b>
<b>SA 0 / SA 1</b>	<b>(0) Nettoergebnis (21 - 22) / (1) Geldfluss operative Gebarung (31 - 32)</b>					<b>-40 579,67</b>	<b>-31 400,00</b>	<b>-9 179,67</b>	<b>890,40</b>	<b>11 500,00</b>	<b>-10 609,60</b>
<b>SU 23</b>	<b>Summe Haushaltsrücklagen</b>					<b>0,00</b>	<b>0,00</b>	<b>0,00</b>	<b>0,00</b>	<b>0,00</b>	<b>0,00</b>
<b>SA00</b>	<b>Nettoergebnis nach Zuw./Entn. Haushaltsrücklagen (Saldo 0 +/- SU23)</b>					<b>-40 579,67</b>	<b>-31 400,00</b>	<b>-9 179,67</b>			
<b>Investive Gebarung</b>											
<b>SU 33</b>	<b>Summe Einzahlungen investive Gebarung</b>								<b>0,00</b>	<b>0,00</b>	<b>0,00</b>
<b>SU 34</b>	<b>Summe Auszahlungen investive Gebarung</b>								<b>0,00</b>	<b>0,00</b>	<b>0,00</b>
<b>SA2</b>	<b>Saldo (2) Geldfluss aus der Investiven Gebarung (33 - 34)</b>								<b>0,00</b>	<b>0,00</b>	<b>0,00</b>
<b>SA3</b>	<b>Saldo (3) Nettofinanzierungssaldo (Saldo 1 + Saldo 2)</b>								<b>890,40</b>	<b>11 500,00</b>	<b>-10 609,60</b>
<b>Finanzierungstätigkeit</b>											
<b>SU 35</b>	<b>Summe Einzahlungen aus der Finanzierungstätigkeit</b>								<b>0,00</b>	<b>0,00</b>	<b>0,00</b>
<b>SU 36</b>	<b>Summe Auszahlungen aus der Finanzierungstätigkeit</b>								<b>0,00</b>	<b>0,00</b>	<b>0,00</b>
<b>SA4</b>	<b>Saldo (4) Geldfluss aus der Finanzierungstätigkeit (35 - 36)</b>								<b>0,00</b>	<b>0,00</b>	<b>0,00</b>
<b>SA5</b>	<b>Saldo (5) Geldfluss aus der voranschlagswirksamen Gebarung (Saldo 3 + Saldo 4)</b>								<b>890,40</b>	<b>11 500,00</b>	<b>-10 609,60</b>
<b>612500</b>	<b>Park &amp; Ride Anlage</b>										
<b>Operative Gebarung</b>											
2/612500+811000	Stellplatzmieten	2115	3115	14	22	2 166,71	2 000,00	166,71	2 000,04	2 000,00	0,04
2/612500+813000	Erträge aus der Auflösung von Investitionszuschüssen (Kapitaltransfers)	2127				13 123,25	13 100,00	23,25	0,00	0,00	0,00
2/612500+829000	Sonstige Einnahmen	2116	3116	18	22	0,00	2 000,00	-2 000,00	0,00	2 000,00	-2 000,00
<b>SU 21 / 31</b>	<b>Summe Erträge / Einzahlungen operative Gebarung</b>					<b>15 289,96</b>	<b>17 100,00</b>	<b>-1 810,04</b>	<b>2 000,04</b>	<b>4 000,00</b>	<b>-1 999,96</b>
1/612500-600000	Strom	2222	3222	24	22	1 610,60	1 600,00	10,60	1 610,60	1 600,00	10,60
1/612500-614000	Instandhaltung Gebäude	2224	3224	24	22	5 376,92	15 000,00	-9 623,08	5 376,92	15 000,00	-9 623,08
1/612500-619000	Instandhaltung Sonderanlagen	2224	3224	24	22	0,00	100,00	-100,00	0,00	100,00	-100,00
1/612500-670000	Versicherungen	2222	3222	24	22	491,64	500,00	-8,36	491,64	500,00	-8,36
1/612500-680000	Planmäßige Abschreibung	2226				47 564,76	47 600,00	-35,24	0,00	0,00	0,00
1/612500-710000	Öffentliche Abgaben gem. FAG	2225	3225	24	22	1 941,80	1 900,00	41,80	1 941,80	1 900,00	41,80
1/612500-711000	Gebühren für die Benützung von Gemeindeeinrichtungen gem. FAG	2225	3225	24	22	0,00	100,00	-100,00	0,00	100,00	-100,00
1/612500-728800	Bauhofleistungen	2225	3225	24	22	537,60	3 500,00	-2 962,40	537,60	3 500,00	-2 962,40
1/612500-729000	Sonstige Ausgaben	2225	3225	24	22	114,40	200,00	-85,60	114,40	200,00	-85,60
<b>SU 22 / 32</b>	<b>Summe Aufwendungen / Auszahlungen operative Gebarung</b>					<b>57 637,72</b>	<b>70 500,00</b>	<b>-12 862,28</b>	<b>10 072,96</b>	<b>22 900,00</b>	<b>-12 827,04</b>
<b>SA 0 / SA 1</b>	<b>(0) Nettoergebnis (21 - 22) / (1) Geldfluss operative Gebarung (31 - 32)</b>					<b>-42 347,76</b>	<b>-53 400,00</b>	<b>11 052,24</b>	<b>-8 072,92</b>	<b>-18 900,00</b>	<b>10 827,08</b>
<b>SU 23</b>	<b>Summe Haushaltsrücklagen</b>					<b>0,00</b>	<b>0,00</b>	<b>0,00</b>	<b>0,00</b>	<b>0,00</b>	<b>0,00</b>
<b>SA00</b>	<b>Nettoergebnis nach Zuw./Entn. Haushaltsrücklagen (Saldo 0 +/- SU23)</b>					<b>-42 347,76</b>	<b>-53 400,00</b>	<b>11 052,24</b>			

		MVAG	MVAG	VCQU	AOB	Ergebnisrechnung			Finanzierungsrechnung		
		EH	FH			RA 2022	VA 2022	RA - VA	RA 2022	VA 2022	RA - VA
<b>Investive Gebarung</b>											
SU 33	Summe Einzahlungen investive Gebarung								0,00	0,00	0,00
SU 34	Summe Auszahlungen investive Gebarung								0,00	0,00	0,00
SA2	Saldo (2) Geldfluss aus der Investiven Gebarung (33 – 34)								0,00	0,00	0,00
SA3	Saldo (3) Nettofinanzierungssaldo (Saldo 1 + Saldo 2)								-8 072,92	-18 900,00	10 827,08
<b>Finanzierungstätigkeit</b>											
SU 35	Summe Einzahlungen aus der Finanzierungstätigkeit								0,00	0,00	0,00
SU 36	Summe Auszahlungen aus der Finanzierungstätigkeit								0,00	0,00	0,00
SA4	Saldo (4) Geldfluss aus der Finanzierungstätigkeit (35 – 36)								0,00	0,00	0,00
SA5	Saldo (5) Geldfluss aus der voranschlagswirksamen Gebarung (Saldo 3 + Saldo 4)								-8 072,92	-18 900,00	10 827,08
<b>612600</b>	<b>Parkdeck Schlosscenter</b>										
<b>Operative Gebarung</b>											
2/612600+811100	Bauzins	2115	3115	14	22	869,16	900,00	-30,84	869,16	900,00	-30,84
2/612600+827000	Personalkostenersätze	2116	3116	18	3	6 632,58	8 500,00	-1 867,42	6 856,98	8 500,00	-1 643,02
<b>SU 21 / 31</b>	<b>Summe Erträge / Einzahlungen operative Gebarung</b>					<b>7 501,74</b>	<b>9 400,00</b>	<b>-1 898,26</b>	<b>7 726,14</b>	<b>9 400,00</b>	<b>-1 673,86</b>
1/612600-565000	Mehrleistungsvergütungen	2211	3211	20	3	912,72	1 700,00	-787,28	912,72	1 700,00	-787,28
1/612600-569000	Sonstige Nebengebühren	2211	3211	20	3	4 292,40	4 800,00	-507,60	4 292,40	4 800,00	-507,60
1/612600-580000	DGB zum Ausgleichsfonds für Familienbeihilfen	2212	3212	20	3	159,67	300,00	-140,33	159,67	300,00	-140,33
1/612600-582000	Dienstgeberbeiträge zur sozialen Sicherheit	2212	3212	20	3	1 043,96	1 300,00	-256,04	1 043,96	1 300,00	-256,04
1/612600-582100	Betriebliche Mitarbeitervorsorge	2212	3212	20	3	67,63	100,00	-32,37	67,63	100,00	-32,37
1/612600-588000	Kommunalsteuer	2212	3212	20	3	156,20	200,00	-43,80	156,20	200,00	-43,80
1/612600-724000	Reisegebühren	2225	3225	24	3	0,00	100,00	-100,00	0,00	100,00	-100,00
1/612600-755000	Ausfallshaftung Parkdeck GmbH	2233	3233	27	22	50 000,00	50 000,00	0,00	50 000,00	50 000,00	0,00
<b>SU 22 / 32</b>	<b>Summe Aufwendungen / Auszahlungen operative Gebarung</b>					<b>56 632,58</b>	<b>58 500,00</b>	<b>-1 867,42</b>	<b>56 632,58</b>	<b>58 500,00</b>	<b>-1 867,42</b>
<b>SA 0 / SA 1</b>	<b>(0) Nettoergebnis (21 - 22) / (1) Geldfluss operative Gebarung (31 – 32)</b>					<b>-49 130,84</b>	<b>-49 100,00</b>	<b>-30,84</b>	<b>-48 906,44</b>	<b>-49 100,00</b>	<b>193,56</b>
SU 23	Summe Haushaltsrücklagen					0,00	0,00	0,00	0,00	0,00	0,00
SA00	Nettoergebnis nach Zuw./Entn. Haushaltsrücklagen (Saldo 0 +/- SU23)					-49 130,84	-49 100,00	-30,84			
<b>Investive Gebarung</b>											
SU 33	Summe Einzahlungen investive Gebarung								0,00	0,00	0,00
SU 34	Summe Auszahlungen investive Gebarung								0,00	0,00	0,00
SA2	Saldo (2) Geldfluss aus der Investiven Gebarung (33 – 34)								0,00	0,00	0,00
SA3	Saldo (3) Nettofinanzierungssaldo (Saldo 1 + Saldo 2)								-48 906,44	-49 100,00	193,56
<b>Finanzierungstätigkeit</b>											
SU 35	Summe Einzahlungen aus der Finanzierungstätigkeit								0,00	0,00	0,00
SU 36	Summe Auszahlungen aus der Finanzierungstätigkeit								0,00	0,00	0,00



		MVAG		VCQU	AOB	Ergebnisrechnung			Finanzierungsrechnung		
		EH	FH			RA 2022	VA 2022	RA - VA	RA 2022	VA 2022	RA - VA
<b>SA4</b>	<b>Saldo (4) Geldfluss aus der Finanzierungstätigkeit (35 – 36)</b>								<b>0,00</b>	<b>0,00</b>	<b>0,00</b>
<b>SA5</b>	<b>Saldo (5) Geldfluss aus der voranschlagswirksamen Gebarung (Saldo 3 + Saldo 4)</b>								<b>-48 906,44</b>	<b>-49 100,00</b>	<b>193,56</b>
<b>612700</b>	<b>Kinoparkplatz</b>										
	<b>Operative Gebarung</b>										
2/612700+811000	Benützungsentgelt	2115	3115	14	22	55 245,33	56 000,00	-754,67	55 217,55	56 000,00	-782,45
2/612700+813000	Erträge aus der Auflösung von Investitionszuschüssen (Kapitaltransfers)	2127				5 194,80	5 200,00	-5,20	0,00	0,00	0,00
2/612700+829000	Sonstige Einnahmen	2116	3116	18	22	150,00	200,00	-50,00	150,00	200,00	-50,00
<b>SU 21 / 31</b>	<b>Summe Erträge / Einzahlungen operative Gebarung</b>					<b>60 590,13</b>	<b>61 400,00</b>	<b>-809,87</b>	<b>55 367,55</b>	<b>56 200,00</b>	<b>-832,45</b>
1/612700-457000	Druckwerke	2221	3221	23	22	2 092,00	1 400,00	692,00	2 092,00	1 400,00	692,00
1/612700-565000	Mehrleistungsvergütungen	2211	3211	20	3	845,87	1 300,00	-454,13	845,87	1 300,00	-454,13
1/612700-569000	Sonstige Nebengebühren	2211	3211	20	3	2 155,77	2 500,00	-344,23	2 155,77	2 500,00	-344,23
1/612700-580000	DGB zum Ausgleichsfonds für Familienbeihilfen	2212	3212	20	3	87,78	200,00	-112,22	87,78	200,00	-112,22
1/612700-582000	Dienstgeberbeiträge zur sozialen Sicherheit	2212	3212	20	3	601,93	800,00	-198,07	601,93	800,00	-198,07
1/612700-582100	Betriebliche Mitarbeitervorsorge	2212	3212	20	3	39,07	100,00	-60,93	39,07	100,00	-60,93
1/612700-588000	Kommunalsteuer	2212	3212	20	3	90,01	100,00	-9,99	90,01	100,00	-9,99
1/612700-600000	Strom	2222	3222	24	22	973,54	2 700,00	-1 726,46	973,54	2 700,00	-1 726,46
1/612700-619000	Instandhaltung Sonderanlagen	2224	3224	24	22	2 262,06	1 500,00	762,06	2 147,56	1 500,00	647,56
1/612700-670000	Versicherungen	2222	3222	24	22	557,33	600,00	-42,67	557,33	600,00	-42,67
1/612700-680000	Planmäßige Abschreibung	2226				399,30	400,00	-0,70	0,00	0,00	0,00
1/612700-724000	Reisegebühren	2225	3225	24	3	0,00	100,00	-100,00	0,00	100,00	-100,00
1/612700-728800	Bauhofleistungen	2225	3225	24	22	453,60	800,00	-346,40	453,60	800,00	-346,40
<b>SU 22 / 32</b>	<b>Summe Aufwendungen / Auszahlungen operative Gebarung</b>					<b>10 558,26</b>	<b>12 500,00</b>	<b>-1 941,74</b>	<b>10 044,46</b>	<b>12 100,00</b>	<b>-2 055,54</b>
<b>SA 0 / SA 1</b>	<b>(0) Nettoergebnis (21 - 22) / (1) Geldfluss operative Gebarung (31 – 32)</b>					<b>50 031,87</b>	<b>48 900,00</b>	<b>1 131,87</b>	<b>45 323,09</b>	<b>44 100,00</b>	<b>1 223,09</b>
<b>SU 23</b>	<b>Summe Haushaltsrücklagen</b>					<b>0,00</b>	<b>0,00</b>	<b>0,00</b>	<b>0,00</b>	<b>0,00</b>	<b>0,00</b>
<b>SA00</b>	<b>Nettoergebnis nach Zuw./Entn. Haushaltsrücklagen (Saldo 0 +/- SU23)</b>					<b>50 031,87</b>	<b>48 900,00</b>	<b>1 131,87</b>			
	<b>Investive Gebarung</b>										
<b>SU 33</b>	<b>Summe Einzahlungen investive Gebarung</b>								<b>0,00</b>	<b>0,00</b>	<b>0,00</b>
<b>SU 34</b>	<b>Summe Auszahlungen investive Gebarung</b>								<b>0,00</b>	<b>0,00</b>	<b>0,00</b>
<b>SA2</b>	<b>Saldo (2) Geldfluss aus der Investiven Gebarung (33 – 34)</b>								<b>0,00</b>	<b>0,00</b>	<b>0,00</b>
<b>SA3</b>	<b>Saldo (3) Nettofinanzierungssaldo (Saldo 1 + Saldo 2)</b>								<b>45 323,09</b>	<b>44 100,00</b>	<b>1 223,09</b>
	<b>Finanzierungstätigkeit</b>										
<b>SU 35</b>	<b>Summe Einzahlungen aus der Finanzierungstätigkeit</b>								<b>0,00</b>	<b>0,00</b>	<b>0,00</b>
<b>SU 36</b>	<b>Summe Auszahlungen aus der Finanzierungstätigkeit</b>								<b>0,00</b>	<b>0,00</b>	<b>0,00</b>
<b>SA4</b>	<b>Saldo (4) Geldfluss aus der Finanzierungstätigkeit (35 – 36)</b>								<b>0,00</b>	<b>0,00</b>	<b>0,00</b>

		MVAG		VCQU	AOB	Ergebnisrechnung			Finanzierungsrechnung		
		EH	FH			RA 2022	VA 2022	RA - VA	RA 2022	VA 2022	RA - VA
<b>SA5</b>	<b>Saldo (5) Geldfluss aus der voranschlagswirksamen Gebarung (Saldo 3 + Saldo 4)</b>								<b>45 323,09</b>	<b>44 100,00</b>	<b>1 223,09</b>
<b>616</b>	<b>Sonstige Straßen und Wege</b>										
<b>616000</b>	<b>Sonst. Strassen und Wege</b>										
<b>Operative Gebarung</b>											
<b>SU 21 / 31</b>	<b>Summe Erträge / Einzahlungen operative Gebarung</b>					<b>0,00</b>	<b>0,00</b>	<b>0,00</b>	<b>0,00</b>	<b>0,00</b>	<b>0,00</b>
1/616000-619000	Instandhaltung Sonderanlagen	2224	3224	24	22	659,66	1 500,00	-840,34	659,66	1 500,00	-840,34
1/616000-700000	Pachte	2223	3223	24	22	9 013,46	9 600,00	-586,54	9 013,46	9 600,00	-586,54
1/616000-728800	Bauhofleistungen	2225	3225	24	22	1 428,00	1 200,00	228,00	1 428,00	1 200,00	228,00
<b>SU 22 / 32</b>	<b>Summe Aufwendungen / Auszahlungen operative Gebarung</b>					<b>11 101,12</b>	<b>12 300,00</b>	<b>-1 198,88</b>	<b>11 101,12</b>	<b>12 300,00</b>	<b>-1 198,88</b>
<b>SA 0 / SA 1</b>	<b>(0) Nettoergebnis (21 - 22) / (1) Geldfluss operative Gebarung (31 - 32)</b>					<b>-11 101,12</b>	<b>-12 300,00</b>	<b>1 198,88</b>	<b>-11 101,12</b>	<b>-12 300,00</b>	<b>1 198,88</b>
<b>SU 23</b>	<b>Summe Haushaltsrücklagen</b>					<b>0,00</b>	<b>0,00</b>	<b>0,00</b>	<b>0,00</b>	<b>0,00</b>	<b>0,00</b>
<b>SA00</b>	<b>Nettoergebnis nach Zuw./Entn. Haushaltsrücklagen (Saldo 0 +/- SU23)</b>					<b>-11 101,12</b>	<b>-12 300,00</b>	<b>1 198,88</b>			
<b>Investive Gebarung</b>											
<b>SU 33</b>	<b>Summe Einzahlungen investive Gebarung</b>								<b>0,00</b>	<b>0,00</b>	<b>0,00</b>
<b>SU 34</b>	<b>Summe Auszahlungen investive Gebarung</b>								<b>0,00</b>	<b>0,00</b>	<b>0,00</b>
<b>SA2</b>	<b>Saldo (2) Geldfluss aus der Investiven Gebarung (33 - 34)</b>								<b>0,00</b>	<b>0,00</b>	<b>0,00</b>
<b>SA3</b>	<b>Saldo (3) Nettofinanzierungssaldo (Saldo 1 + Saldo 2)</b>								<b>-11 101,12</b>	<b>-12 300,00</b>	<b>1 198,88</b>
<b>Finanzierungstätigkeit</b>											
<b>SU 35</b>	<b>Summe Einzahlungen aus der Finanzierungstätigkeit</b>								<b>0,00</b>	<b>0,00</b>	<b>0,00</b>
<b>SU 36</b>	<b>Summe Auszahlungen aus der Finanzierungstätigkeit</b>								<b>0,00</b>	<b>0,00</b>	<b>0,00</b>
<b>SA4</b>	<b>Saldo (4) Geldfluss aus der Finanzierungstätigkeit (35 - 36)</b>								<b>0,00</b>	<b>0,00</b>	<b>0,00</b>
<b>SA5</b>	<b>Saldo (5) Geldfluss aus der voranschlagswirksamen Gebarung (Saldo 3 + Saldo 4)</b>								<b>-11 101,12</b>	<b>-12 300,00</b>	<b>1 198,88</b>
<b>616100</b>	<b>Wanderwege</b>										
<b>Operative Gebarung</b>											
<b>SU 21 / 31</b>	<b>Summe Erträge / Einzahlungen operative Gebarung</b>					<b>0,00</b>	<b>0,00</b>	<b>0,00</b>	<b>0,00</b>	<b>0,00</b>	<b>0,00</b>
1/616100-728000	Entgelte für sonstige Leistungen	2225	3225	24	24	0,00	1 000,00	-1 000,00	0,00	1 000,00	-1 000,00
<b>SU 22 / 32</b>	<b>Summe Aufwendungen / Auszahlungen operative Gebarung</b>					<b>0,00</b>	<b>1 000,00</b>	<b>-1 000,00</b>	<b>0,00</b>	<b>1 000,00</b>	<b>-1 000,00</b>
<b>SA 0 / SA 1</b>	<b>(0) Nettoergebnis (21 - 22) / (1) Geldfluss operative Gebarung (31 - 32)</b>					<b>0,00</b>	<b>-1 000,00</b>	<b>1 000,00</b>	<b>0,00</b>	<b>-1 000,00</b>	<b>1 000,00</b>
<b>SU 23</b>	<b>Summe Haushaltsrücklagen</b>					<b>0,00</b>	<b>0,00</b>	<b>0,00</b>	<b>0,00</b>	<b>0,00</b>	<b>0,00</b>
<b>SA00</b>	<b>Nettoergebnis nach Zuw./Entn. Haushaltsrücklagen (Saldo 0 +/- SU23)</b>					<b>0,00</b>	<b>-1 000,00</b>	<b>1 000,00</b>			
<b>Investive Gebarung</b>											
<b>SU 33</b>	<b>Summe Einzahlungen investive Gebarung</b>								<b>0,00</b>	<b>0,00</b>	<b>0,00</b>
<b>SU 34</b>	<b>Summe Auszahlungen investive Gebarung</b>								<b>0,00</b>	<b>0,00</b>	<b>0,00</b>
<b>SA2</b>	<b>Saldo (2) Geldfluss aus der Investiven Gebarung (33 - 34)</b>								<b>0,00</b>	<b>0,00</b>	<b>0,00</b>
<b>SA3</b>	<b>Saldo (3) Nettofinanzierungssaldo (Saldo 1 + Saldo 2)</b>								<b>0,00</b>	<b>-1 000,00</b>	<b>1 000,00</b>

	MVAG	MVAG	VCQU	AOB	Ergebnisrechnung			Finanzierungsrechnung			
					EH	FH		RA 2022	VA 2022	RA - VA	RA 2022
<b>Finanzierungstätigkeit</b>											
SU 35									0,00	0,00	0,00
SU 36									0,00	0,00	0,00
SA4									0,00	0,00	0,00
SA5									0,00	-1 000,00	1 000,00
<b>63 Schutzwasserbau</b>											
<b>631 Konkurrenzgewässer</b>											
<b>631000 Konkurrenzgewässer</b>											
<b>Operative Gebarung</b>											
SU 21 / 31									0,00	0,00	0,00
1/631000-752000									317,50	400,00	-82,50
SU 22 / 32									317,50	400,00	-82,50
SA 0 / SA 1									-317,50	-400,00	82,50
SU 23									0,00	0,00	0,00
SA00									-317,50	-400,00	82,50
<b>Investive Gebarung</b>											
SU 33									0,00	0,00	0,00
SU 34									0,00	0,00	0,00
SA2									0,00	0,00	0,00
SA3									-317,50	-400,00	82,50
<b>Finanzierungstätigkeit</b>											
SU 35									0,00	0,00	0,00
SU 36									0,00	0,00	0,00
SA4									0,00	0,00	0,00
SA5									-317,50	-400,00	82,50
<b>632 Wasserwehre und Schleusen</b>											
<b>632000 Flussbau und Wasserwehre</b>											
<b>Operative Gebarung</b>											
SU 21 / 31									0,00	0,00	0,00
1/632000-612000									9 415,20	27 000,00	-17 584,80
1/632000-650000									2 117,83	2 100,00	17,83
1/632000-680000									20 470,46	17 300,00	3 170,46
1/632000-728800									907,20	1 000,00	-92,80
SU 22 / 32									32 910,69	47 400,00	-14 489,31
SA 0 / SA 1									-32 910,69	-47 400,00	14 489,31

		MVAG				Ergebnisrechnung			Finanzierungsrechnung		
		EH	FH	VCQU	AOB	RA 2022	VA 2022	RA - VA	RA 2022	VA 2022	RA - VA
<b>SU 23</b>	<b>Summe Haushaltsrücklagen</b>					<b>0,00</b>	<b>0,00</b>	<b>0,00</b>	<b>0,00</b>	<b>0,00</b>	<b>0,00</b>
<b>SA00</b>	<b>Nettoergebnis nach Zuw./Entn. Haushaltsrücklagen (Saldo 0 +/- SU23)</b>					<b>-32 910,69</b>	<b>-47 400,00</b>	<b>14 489,31</b>			
<b>Investive Gebarung</b>											
<b>SU 33</b>	<b>Summe Einzahlungen investive Gebarung</b>								<b>0,00</b>	<b>0,00</b>	<b>0,00</b>
5/632000-004000	Umbachwehr Bachweg		3412	1 40	24	0,00	0,00	0,00	3 978,26	7 000,00	-3 021,74
5/632000-050100	Kavernensanierung Ybbsuferhöhlen		3412	1 40	23	0,00	0,00	0,00	122 564,05	130 000,00	-7 435,95
<b>SU 34</b>	<b>Summe Auszahlungen investive Gebarung</b>								<b>126 542,31</b>	<b>137 000,00</b>	<b>-10 457,69</b>
<b>SA2</b>	<b>Saldo (2) Geldfluss aus der Investiven Gebarung (33 – 34)</b>								<b>-126 542,31</b>	<b>-137 000,00</b>	<b>10 457,69</b>
<b>SA3</b>	<b>Saldo (3) Nettofinanzierungssaldo (Saldo 1 + Saldo 2)</b>								<b>-138 982,54</b>	<b>-167 100,00</b>	<b>28 117,46</b>
<b>Finanzierungstätigkeit</b>											
6/632000+346000	Schuldaufnahme Finanzunternehmungen		3514	1 55	21	0,00	0,00	0,00	126 119,67	137 000,00	-10 880,33
<b>SU 35</b>	<b>Summe Einzahlungen aus der Finanzierungstätigkeit</b>								<b>126 119,67</b>	<b>137 000,00</b>	<b>-10 880,33</b>
1/632000-346000	Schuldrückzahlung Finanzunternehmungen		3614	65	21	0,00	0,00	0,00	52 994,82	53 000,00	-5,18
<b>SU 36</b>	<b>Summe Auszahlungen aus der Finanzierungstätigkeit</b>								<b>52 994,82</b>	<b>53 000,00</b>	<b>-5,18</b>
<b>SA4</b>	<b>Saldo (4) Geldfluss aus der Finanzierungstätigkeit (35 – 36)</b>								<b>73 124,85</b>	<b>84 000,00</b>	<b>-10 875,15</b>
<b>SA5</b>	<b>Saldo (5) Geldfluss aus der voranschlagswirksamen Gebarung (Saldo 3 + Saldo 4)</b>								<b>-65 857,69</b>	<b>-83 100,00</b>	<b>17 242,31</b>
<b>633</b>	<b>Wildbachverbauung</b>										
<b>633000</b>	<b>Wildbachverbauung</b>										
<b>Operative Gebarung</b>											
<b>SU 21 / 31</b>	<b>Summe Erträge / Einzahlungen operative Gebarung</b>					<b>0,00</b>	<b>0,00</b>	<b>0,00</b>	<b>0,00</b>	<b>0,00</b>	<b>0,00</b>
1/633000-650000	Zinsen Finanzschulden Inland	2241	3241	25	21	7 377,37	7 400,00	-22,63	7 377,37	7 400,00	-22,63
1/633000-728000	Wildbachbegehungen und Gewässerbeschau	2225	3225	24	24	9 175,04	8 500,00	675,04	9 175,04	8 500,00	675,04
1/633000-728800	Bauhofleistungen	2225	3225	24	24	0,00	1 000,00	-1 000,00	0,00	1 000,00	-1 000,00
<b>SU 22 / 32</b>	<b>Summe Aufwendungen / Auszahlungen operative Gebarung</b>					<b>16 552,41</b>	<b>16 900,00</b>	<b>-347,59</b>	<b>16 552,41</b>	<b>16 900,00</b>	<b>-347,59</b>
<b>SA 0 / SA 1</b>	<b>(0) Nettoergebnis (21 - 22) / (1) Geldfluss operative Gebarung (31 – 32)</b>					<b>-16 552,41</b>	<b>-16 900,00</b>	<b>347,59</b>	<b>-16 552,41</b>	<b>-16 900,00</b>	<b>347,59</b>
<b>SU 23</b>	<b>Summe Haushaltsrücklagen</b>					<b>0,00</b>	<b>0,00</b>	<b>0,00</b>	<b>0,00</b>	<b>0,00</b>	<b>0,00</b>
<b>SA00</b>	<b>Nettoergebnis nach Zuw./Entn. Haushaltsrücklagen (Saldo 0 +/- SU23)</b>					<b>-16 552,41</b>	<b>-16 900,00</b>	<b>347,59</b>			
<b>Investive Gebarung</b>											
<b>SU 33</b>	<b>Summe Einzahlungen investive Gebarung</b>								<b>0,00</b>	<b>0,00</b>	<b>0,00</b>
5/633000-061000	Im Bau befindliche Gebäude und Bauten		3413	1 40	24	0,00	0,00	0,00	85 878,62	90 000,00	-4 121,38
<b>SU 34</b>	<b>Summe Auszahlungen investive Gebarung</b>								<b>85 878,62</b>	<b>90 000,00</b>	<b>-4 121,38</b>
<b>SA2</b>	<b>Saldo (2) Geldfluss aus der Investiven Gebarung (33 – 34)</b>								<b>-85 878,62</b>	<b>-90 000,00</b>	<b>4 121,38</b>
<b>SA3</b>	<b>Saldo (3) Nettofinanzierungssaldo (Saldo 1 + Saldo 2)</b>								<b>-102 431,03</b>	<b>-106 900,00</b>	<b>4 468,97</b>

		MVAG		VCQU	AOB	Ergebnisrechnung			Finanzierungsrechnung		
		EH	FH			RA 2022	VA 2022	RA - VA	RA 2022	VA 2022	RA - VA
<b>Finanzierungstätigkeit</b>											
6/633000+346000	Schuldaufnahme Finanzunternehmungen		3514	1 55	21	0,00	0,00	0,00	85 878,62	90 000,00	-4 121,38
<b>SU 35</b>	<b>Summe Einzahlungen aus der Finanzierungstätigkeit</b>								<b>85 878,62</b>	<b>90 000,00</b>	<b>-4 121,38</b>
1/633000-346000	Schuldrückzahlung Finanzunternehmungen		3614	65	21	0,00	0,00	0,00	160 244,12	160 300,00	-55,88
<b>SU 36</b>	<b>Summe Auszahlungen aus der Finanzierungstätigkeit</b>								<b>160 244,12</b>	<b>160 300,00</b>	<b>-55,88</b>
<b>SA4</b>	<b>Saldo (4) Geldfluss aus der Finanzierungstätigkeit (35 – 36)</b>								<b>-74 365,50</b>	<b>-70 300,00</b>	<b>-4 065,50</b>
<b>SA5</b>	<b>Saldo (5) Geldfluss aus der voranschlagswirksamen Gebarung (Saldo 3 + Saldo 4)</b>								<b>-176 796,53</b>	<b>-177 200,00</b>	<b>403,47</b>
<b>64 Straßenverkehr</b>											
<b>640 Einrichtungen und Maßnahmen nach der Straßenverkehrsordnung</b>											
<b>640000 Massnahmen StVO</b>											
<b>Operative Gebarung</b>											
<b>SU 21 / 31</b>	<b>Summe Erträge / Einzahlungen operative Gebarung</b>					<b>0,00</b>	<b>0,00</b>	<b>0,00</b>	<b>0,00</b>	<b>0,00</b>	<b>0,00</b>
1/640000-400000	Geringwertige Wirtschaftsgüter	2221	3221	23	26	9 963,00	8 000,00	1 963,00	9 963,00	8 000,00	1 963,00
1/640000-459000	Verbrauchsgüter	2221	3221	23	26	1 154,64	500,00	654,64	1 154,64	500,00	654,64
1/640000-611000	Instandhaltung Strassenbauten	2224	3224	24	26	6 481,37	7 000,00	-518,63	6 481,37	7 000,00	-518,63
1/640000-619000	Instandhaltung Sonderanlagen	2224	3224	24	26	0,00	500,00	-500,00	0,00	500,00	-500,00
1/640000-670000	Versicherungen	2222	3222	24	22	1 046,34	1 100,00	-53,66	1 046,34	1 100,00	-53,66
1/640000-680000	Planmäßige Abschreibung	2226				3 130,19	2 600,00	530,19	0,00	0,00	0,00
1/640000-728800	Bauhofleistungen	2225	3225	24	26	52 550,40	43 000,00	9 550,40	52 550,40	43 000,00	9 550,40
<b>SU 22 / 32</b>	<b>Summe Aufwendungen / Auszahlungen operative Gebarung</b>					<b>74 325,94</b>	<b>62 700,00</b>	<b>11 625,94</b>	<b>71 195,75</b>	<b>60 100,00</b>	<b>11 095,75</b>
<b>SA 0 / SA 1</b>	<b>(0) Nettoergebnis (21 - 22) / (1) Geldfluss operative Gebarung (31 – 32)</b>					<b>-74 325,94</b>	<b>-62 700,00</b>	<b>-11 625,94</b>	<b>-71 195,75</b>	<b>-60 100,00</b>	<b>-11 095,75</b>
<b>SU 23</b>	<b>Summe Haushaltsrücklagen</b>					<b>0,00</b>	<b>0,00</b>	<b>0,00</b>	<b>0,00</b>	<b>0,00</b>	<b>0,00</b>
<b>SA00</b>	<b>Nettoergebnis nach Zuw./Entn. Haushaltsrücklagen (Saldo 0 +/- SU23)</b>					<b>-74 325,94</b>	<b>-62 700,00</b>	<b>-11 625,94</b>			
<b>Investive Gebarung</b>											
<b>SU 33</b>	<b>Summe Einzahlungen investive Gebarung</b>								<b>0,00</b>	<b>0,00</b>	<b>0,00</b>
1/640000-042000	Betriebsausstattung		3415	2 41	26	0,00	0,00	0,00	1 466,18	4 500,00	-3 033,82
<b>SU 34</b>	<b>Summe Auszahlungen investive Gebarung</b>								<b>1 466,18</b>	<b>4 500,00</b>	<b>-3 033,82</b>
<b>SA2</b>	<b>Saldo (2) Geldfluss aus der Investiven Gebarung (33 – 34)</b>								<b>-1 466,18</b>	<b>-4 500,00</b>	<b>3 033,82</b>
<b>SA3</b>	<b>Saldo (3) Nettofinanzierungssaldo (Saldo 1 + Saldo 2)</b>								<b>-72 661,93</b>	<b>-64 600,00</b>	<b>-8 061,93</b>
<b>Finanzierungstätigkeit</b>											
<b>SU 35</b>	<b>Summe Einzahlungen aus der Finanzierungstätigkeit</b>								<b>0,00</b>	<b>0,00</b>	<b>0,00</b>
<b>SU 36</b>	<b>Summe Auszahlungen aus der Finanzierungstätigkeit</b>								<b>0,00</b>	<b>0,00</b>	<b>0,00</b>
<b>SA4</b>	<b>Saldo (4) Geldfluss aus der Finanzierungstätigkeit (35 – 36)</b>								<b>0,00</b>	<b>0,00</b>	<b>0,00</b>

		MVAG		VCQU	AOB	Ergebnisrechnung			Finanzierungsrechnung		
		EH	FH			RA 2022	VA 2022	RA - VA	RA 2022	VA 2022	RA - VA
<b>SA5</b>	<b>Saldo (5) Geldfluss aus der voranschlagswirksamen Gebarung (Saldo 3 + Saldo 4)</b>								<b>-72 661,93</b>	<b>-64 600,00</b>	<b>-8 061,93</b>
<b>640100</b>	<b>Kurzparkzone</b>										
	<b>Operative Gebarung</b>										
2/640100+868000	Strafgelder	2124	3124	16	21	23 895,90	20 000,00	3 895,90	23 895,90	20 000,00	3 895,90
<b>SU 21 / 31</b>	<b>Summe Erträge / Einzahlungen operative Gebarung</b>					<b>23 895,90</b>	<b>20 000,00</b>	<b>3 895,90</b>	<b>23 895,90</b>	<b>20 000,00</b>	<b>3 895,90</b>
1/640100-457000	Druckwerke	2221	3221	23	22	7 267,36	5 000,00	2 267,36	8 704,96	5 000,00	3 704,96
1/640100-600000	Strom	2222	3222	24	22	1 309,75	1 200,00	109,75	1 309,75	1 200,00	109,75
1/640100-619000	Instandhaltung Sonderanlagen	2224	3224	24	22	3 184,80	3 400,00	-215,20	3 325,80	3 400,00	-74,20
1/640100-631000	Telekommunikationsdienste Mokis	2222	3222	24	5	0,00	400,00	-400,00	0,00	400,00	-400,00
1/640100-670000	Versicherungen	2222	3222	24	22	782,69	800,00	-17,31	782,69	800,00	-17,31
1/640100-728000	Entgelte für sonstige Leistungen (Securop)	2225	3225	24	22	90 090,77	90 000,00	90,77	89 939,76	90 000,00	-60,24
1/640100-728100	Wartung Mokis	2225	3225	24	22	1 320,00	1 400,00	-80,00	1 320,00	1 400,00	-80,00
1/640100-728800	Bauhofleistungen	2225	3225	24	22	0,00	200,00	-200,00	0,00	200,00	-200,00
<b>SU 22 / 32</b>	<b>Summe Aufwendungen / Auszahlungen operative Gebarung</b>					<b>103 955,37</b>	<b>102 400,00</b>	<b>1 555,37</b>	<b>105 382,96</b>	<b>102 400,00</b>	<b>2 982,96</b>
<b>SA 0 / SA 1</b>	<b>(0) Nettoergebnis (21 - 22) / (1) Geldfluss operative Gebarung (31 - 32)</b>					<b>-80 059,47</b>	<b>-82 400,00</b>	<b>2 340,53</b>	<b>-81 487,06</b>	<b>-82 400,00</b>	<b>912,94</b>
<b>SU 23</b>	<b>Summe Haushaltsrücklagen</b>					<b>0,00</b>	<b>0,00</b>	<b>0,00</b>	<b>0,00</b>	<b>0,00</b>	<b>0,00</b>
<b>SA00</b>	<b>Nettoergebnis nach Zuw./Entn. Haushaltsrücklagen (Saldo 0 +/- SU23)</b>					<b>-80 059,47</b>	<b>-82 400,00</b>	<b>2 340,53</b>			
	<b>Investive Gebarung</b>										
<b>SU 33</b>	<b>Summe Einzahlungen investive Gebarung</b>								<b>0,00</b>	<b>0,00</b>	<b>0,00</b>
<b>SU 34</b>	<b>Summe Auszahlungen investive Gebarung</b>								<b>0,00</b>	<b>0,00</b>	<b>0,00</b>
<b>SA2</b>	<b>Saldo (2) Geldfluss aus der Investiven Gebarung (33 - 34)</b>								<b>0,00</b>	<b>0,00</b>	<b>0,00</b>
<b>SA3</b>	<b>Saldo (3) Nettofinanzierungssaldo (Saldo 1 + Saldo 2)</b>								<b>-81 487,06</b>	<b>-82 400,00</b>	<b>912,94</b>
	<b>Finanzierungstätigkeit</b>										
<b>SU 35</b>	<b>Summe Einzahlungen aus der Finanzierungstätigkeit</b>								<b>0,00</b>	<b>0,00</b>	<b>0,00</b>
<b>SU 36</b>	<b>Summe Auszahlungen aus der Finanzierungstätigkeit</b>								<b>0,00</b>	<b>0,00</b>	<b>0,00</b>
<b>SA4</b>	<b>Saldo (4) Geldfluss aus der Finanzierungstätigkeit (35 - 36)</b>								<b>0,00</b>	<b>0,00</b>	<b>0,00</b>
<b>SA5</b>	<b>Saldo (5) Geldfluss aus der voranschlagswirksamen Gebarung (Saldo 3 + Saldo 4)</b>								<b>-81 487,06</b>	<b>-82 400,00</b>	<b>912,94</b>
<b>640200</b>	<b>Dauerparkzone (grüne Zone)</b>										
	<b>Operative Gebarung</b>										
<b>SU 21 / 31</b>	<b>Summe Erträge / Einzahlungen operative Gebarung</b>					<b>0,00</b>	<b>0,00</b>	<b>0,00</b>	<b>0,00</b>	<b>0,00</b>	<b>0,00</b>
1/640200-457000	Druckwerke	2221	3221	23	22	1 726,95	400,00	1 326,95	1 726,95	400,00	1 326,95
1/640200-600000	Strom	2222	3222	24	22	198,29	600,00	-401,71	198,29	600,00	-401,71
1/640200-619000	Instandhaltung Sonderanlagen	2224	3224	24	22	0,00	200,00	-200,00	0,00	200,00	-200,00
1/640200-670000	Versicherungen	2222	3222	24	22	52,48	100,00	-47,52	52,48	100,00	-47,52

	MVAG	MVAG	VCQU	AOB	Ergebnisrechnung			Finanzierungsrechnung			
					EH	FH	RA 2022	VA 2022	RA - VA	RA 2022	VA 2022
1/640200-680000	Planmäßige Abschreibung	2226			3 864,27	3 900,00	-35,73	0,00	0,00	0,00	
<b>SU 22 / 32</b>	<b>Summe Aufwendungen / Auszahlungen operative Gebarung</b>				<b>5 841,99</b>	<b>5 200,00</b>	<b>641,99</b>	<b>1 977,72</b>	<b>1 300,00</b>	<b>677,72</b>	
<b>SA 0 / SA 1</b>	<b>(0) Nettoergebnis (21 - 22) / (1) Geldfluss operative Gebarung (31 - 32)</b>				<b>-5 841,99</b>	<b>-5 200,00</b>	<b>-641,99</b>	<b>-1 977,72</b>	<b>-1 300,00</b>	<b>-677,72</b>	
<b>SU 23</b>	<b>Summe Haushaltsrücklagen</b>				<b>0,00</b>	<b>0,00</b>	<b>0,00</b>	<b>0,00</b>	<b>0,00</b>	<b>0,00</b>	
<b>SA00</b>	<b>Nettoergebnis nach Zuw./Entn. Haushaltsrücklagen (Saldo 0 +/- SU23)</b>				<b>-5 841,99</b>	<b>-5 200,00</b>	<b>-641,99</b>				
<b>Investive Gebarung</b>											
<b>SU 33</b>	<b>Summe Einzahlungen investive Gebarung</b>							<b>0,00</b>	<b>0,00</b>	<b>0,00</b>	
<b>SU 34</b>	<b>Summe Auszahlungen investive Gebarung</b>							<b>0,00</b>	<b>0,00</b>	<b>0,00</b>	
<b>SA2</b>	<b>Saldo (2) Geldfluss aus der Investiven Gebarung (33 - 34)</b>							<b>0,00</b>	<b>0,00</b>	<b>0,00</b>	
<b>SA3</b>	<b>Saldo (3) Nettofinanzierungssaldo (Saldo 1 + Saldo 2)</b>							<b>-1 977,72</b>	<b>-1 300,00</b>	<b>-677,72</b>	
<b>Finanzierungstätigkeit</b>											
<b>SU 35</b>	<b>Summe Einzahlungen aus der Finanzierungstätigkeit</b>							<b>0,00</b>	<b>0,00</b>	<b>0,00</b>	
<b>SU 36</b>	<b>Summe Auszahlungen aus der Finanzierungstätigkeit</b>							<b>0,00</b>	<b>0,00</b>	<b>0,00</b>	
<b>SA4</b>	<b>Saldo (4) Geldfluss aus der Finanzierungstätigkeit (35 - 36)</b>							<b>0,00</b>	<b>0,00</b>	<b>0,00</b>	
<b>SA5</b>	<b>Saldo (5) Geldfluss aus der voranschlagswirksamen Gebarung (Saldo 3 + Saldo 4)</b>							<b>-1 977,72</b>	<b>-1 300,00</b>	<b>-677,72</b>	
<b>649</b>	<b>Sonstige Einrichtungen und Maßnahmen</b>										
<b>649000</b>	<b>City-Bus</b>										
<b>Operative Gebarung</b>											
<b>SU 21 / 31</b>	<b>Summe Erträge / Einzahlungen operative Gebarung</b>				<b>0,00</b>	<b>0,00</b>	<b>0,00</b>	<b>0,00</b>	<b>0,00</b>	<b>0,00</b>	
1/649000-457000	Druckwerke	2221	3221	23	22	0,00	600,00	-600,00	0,00	600,00	-600,00
1/649000-726000	Beitrag Bedarfsorientierte Mobilität	2225	3225	24	1	0,00	5 000,00	-5 000,00	0,00	5 000,00	-5 000,00
1/649000-755000	Ausfallshaftung	2233	3233	27	22	151 498,05	160 000,00	-8 501,95	141 616,22	160 000,00	-18 383,78
1/649000-755100	Fahrpreisstützung	2233	3233	27	22	28 356,43	35 000,00	-6 643,57	28 356,43	35 000,00	-6 643,57
<b>SU 22 / 32</b>	<b>Summe Aufwendungen / Auszahlungen operative Gebarung</b>					<b>179 854,48</b>	<b>200 600,00</b>	<b>-20 745,52</b>	<b>169 972,65</b>	<b>200 600,00</b>	<b>-30 627,35</b>
<b>SA 0 / SA 1</b>	<b>(0) Nettoergebnis (21 - 22) / (1) Geldfluss operative Gebarung (31 - 32)</b>					<b>-179 854,48</b>	<b>-200 600,00</b>	<b>20 745,52</b>	<b>-169 972,65</b>	<b>-200 600,00</b>	<b>30 627,35</b>
<b>SU 23</b>	<b>Summe Haushaltsrücklagen</b>					<b>0,00</b>	<b>0,00</b>	<b>0,00</b>	<b>0,00</b>	<b>0,00</b>	
<b>SA00</b>	<b>Nettoergebnis nach Zuw./Entn. Haushaltsrücklagen (Saldo 0 +/- SU23)</b>					<b>-179 854,48</b>	<b>-200 600,00</b>	<b>20 745,52</b>			
<b>Investive Gebarung</b>											
<b>SU 33</b>	<b>Summe Einzahlungen investive Gebarung</b>							<b>0,00</b>	<b>0,00</b>	<b>0,00</b>	
<b>SU 34</b>	<b>Summe Auszahlungen investive Gebarung</b>							<b>0,00</b>	<b>0,00</b>	<b>0,00</b>	
<b>SA2</b>	<b>Saldo (2) Geldfluss aus der Investiven Gebarung (33 - 34)</b>							<b>0,00</b>	<b>0,00</b>	<b>0,00</b>	
<b>SA3</b>	<b>Saldo (3) Nettofinanzierungssaldo (Saldo 1 + Saldo 2)</b>							<b>-169 972,65</b>	<b>-200 600,00</b>	<b>30 627,35</b>	
<b>Finanzierungstätigkeit</b>											
<b>SU 35</b>	<b>Summe Einzahlungen aus der Finanzierungstätigkeit</b>							<b>0,00</b>	<b>0,00</b>	<b>0,00</b>	
<b>SU 36</b>	<b>Summe Auszahlungen aus der Finanzierungstätigkeit</b>							<b>0,00</b>	<b>0,00</b>	<b>0,00</b>	
<b>SA4</b>	<b>Saldo (4) Geldfluss aus der Finanzierungstätigkeit (35 - 36)</b>							<b>0,00</b>	<b>0,00</b>	<b>0,00</b>	

		MVAG		VCQU	AOB	Ergebnisrechnung			Finanzierungsrechnung		
		EH	FH			RA 2022	VA 2022	RA - VA	RA 2022	VA 2022	RA - VA
<b>SA5</b>	<b>Saldo (5) Geldfluss aus der voranschlagswirksamen Gebarung (Saldo 3 + Saldo 4)</b>								<b>-169 972,65</b>	<b>-200 600,00</b>	<b>30 627,35</b>
<b>649100</b>	<b>E-Mobilität ländlicher Raum</b>										
	<b>Operative Gebarung</b>										
2/649100+810000	Erträge aus Stromverkauf (E-Tankstellen)	2114	3114	13	22	67,10	0,00	67,10	67,10	0,00	67,10
2/649100+813000	Erträge aus der Auflösung von Investitionszuschüssen (Kapitaltransfers)	2127				212,67	0,00	212,67	0,00	0,00	0,00
<b>SU 21 / 31</b>	<b>Summe Erträge / Einzahlungen operative Gebarung</b>					<b>279,77</b>	<b>0,00</b>	<b>279,77</b>	<b>67,10</b>	<b>0,00</b>	<b>67,10</b>
1/649100-619000	Instandhaltung von Sonderanlagen (E-Ladesäulen)	2224	3224	24	22	106,56	0,00	106,56	106,56	0,00	106,56
1/649100-680000	Planmäßige Abschreibung	2226				2 355,57	1 100,00	1 255,57	0,00	0,00	0,00
1/649100-757000	Zuschüsse Ankauf E-Bus	2234	3234	27	1	0,00	10 000,00	-10 000,00	0,00	10 000,00	-10 000,00
<b>SU 22 / 32</b>	<b>Summe Aufwendungen / Auszahlungen operative Gebarung</b>					<b>2 462,13</b>	<b>11 100,00</b>	<b>-8 637,87</b>	<b>106,56</b>	<b>10 000,00</b>	<b>-9 893,44</b>
<b>SA 0 / SA 1</b>	<b>(0) Nettoergebnis (21 - 22) / (1) Geldfluss operative Gebarung (31 - 32)</b>					<b>-2 182,36</b>	<b>-11 100,00</b>	<b>8 917,64</b>	<b>-39,46</b>	<b>-10 000,00</b>	<b>9 960,54</b>
<b>SU 23</b>	<b>Summe Haushaltsrücklagen</b>					<b>0,00</b>	<b>0,00</b>	<b>0,00</b>	<b>0,00</b>	<b>0,00</b>	<b>0,00</b>
<b>SA00</b>	<b>Nettoergebnis nach Zuw./Entn. Haushaltsrücklagen (Saldo 0 +/- SU23)</b>					<b>-2 182,36</b>	<b>-11 100,00</b>	<b>8 917,64</b>			
	<b>Investive Gebarung</b>										
2/649100+300000	Kapitaltransfers von Bund, Bundesfonds und Bundeskammern		3331	33	22	0,00	0,00	0,00	8 082,00	8 000,00	82,00
<b>SU 33</b>	<b>Summe Einzahlungen investive Gebarung</b>								<b>8 082,00</b>	<b>8 000,00</b>	<b>82,00</b>
1/649100-050000	Sonderanlagen (E-Tankstellen)		3412	2	40	22	0,00	0,00	24,00	0,00	24,00
<b>SU 34</b>	<b>Summe Auszahlungen investive Gebarung</b>								<b>24,00</b>	<b>0,00</b>	<b>24,00</b>
<b>SA2</b>	<b>Saldo (2) Geldfluss aus der Investiven Gebarung (33 - 34)</b>								<b>8 058,00</b>	<b>8 000,00</b>	<b>58,00</b>
<b>SA3</b>	<b>Saldo (3) Nettofinanzierungssaldo (Saldo 1 + Saldo 2)</b>								<b>8 018,54</b>	<b>-2 000,00</b>	<b>10 018,54</b>
	<b>Finanzierungstätigkeit</b>										
<b>SU 35</b>	<b>Summe Einzahlungen aus der Finanzierungstätigkeit</b>								<b>0,00</b>	<b>0,00</b>	<b>0,00</b>
<b>SU 36</b>	<b>Summe Auszahlungen aus der Finanzierungstätigkeit</b>								<b>0,00</b>	<b>0,00</b>	<b>0,00</b>
<b>SA4</b>	<b>Saldo (4) Geldfluss aus der Finanzierungstätigkeit (35 - 36)</b>								<b>0,00</b>	<b>0,00</b>	<b>0,00</b>
<b>SA5</b>	<b>Saldo (5) Geldfluss aus der voranschlagswirksamen Gebarung (Saldo 3 + Saldo 4)</b>								<b>8 018,54</b>	<b>-2 000,00</b>	<b>10 018,54</b>
<b>649110</b>	<b>Projekt Dorfbus</b>										
	<b>Operative Gebarung</b>										
2/649110+813000	Erträge aus der Auflösung von Investitionszuschüssen (Kapitaltransfers)	2127				3 136,63	0,00	3 136,63	0,00	0,00	0,00
2/649110+829000	Sonstige Erträge	2116	3116	18	22	54 374,80	54 400,00	-25,20	54 374,80	54 400,00	-25,20
<b>SU 21 / 31</b>	<b>Summe Erträge / Einzahlungen operative Gebarung</b>					<b>57 511,43</b>	<b>54 400,00</b>	<b>3 111,43</b>	<b>54 374,80</b>	<b>54 400,00</b>	<b>-25,20</b>
1/649110-452000	Treibstoffe (Strom)	2221	3221	23	22	313,34	600,00	-286,66	403,34	600,00	-196,66
1/649110-617000	Instandhaltung von Fahrzeugen	2224	3224	24	22	2 904,92	2 500,00	404,92	2 875,36	2 500,00	375,36



		MVAG		VCQU	AOB	Ergebnisrechnung			Finanzierungsrechnung		
		EH	FH			RA 2022	VA 2022	RA - VA	RA 2022	VA 2022	RA - VA
1/649110-631000	Telekommunikationsdienste	2222	3222	24	5	199,98	200,00	-0,02	199,98	200,00	-0,02
1/649110-670000	Versicherungen	2222	3222	24	22	3 035,40	4 000,00	-964,60	3 035,40	4 000,00	-964,60
1/649110-680000	Planmäßige Abschreibung	2226				11 887,35	9 600,00	2 287,35	0,00	0,00	0,00
1/649110-683000	Verluste aus dem Abgang von Sachanlagen und immateriellen Vermögenswerten	2226				46 465,08	0,00	46 465,08	0,00	0,00	0,00
<b>SU 22 / 32</b>	<b>Summe Aufwendungen / Auszahlungen operative Gebarung</b>					<b>64 806,07</b>	<b>16 900,00</b>	<b>47 906,07</b>	<b>6 514,08</b>	<b>7 300,00</b>	<b>-785,92</b>
<b>SA 0 / SA 1</b>	<b>(0) Nettoergebnis (21 - 22) / (1) Geldfluss operative Gebarung (31 - 32)</b>					<b>-7 294,64</b>	<b>37 500,00</b>	<b>-44 794,64</b>	<b>47 860,72</b>	<b>47 100,00</b>	<b>760,72</b>
<b>SU 23</b>	<b>Summe Haushaltsrücklagen</b>					<b>0,00</b>	<b>0,00</b>	<b>0,00</b>	<b>0,00</b>	<b>0,00</b>	<b>0,00</b>
<b>SA00</b>	<b>Nettoergebnis nach Zuw./Entn. Haushaltsrücklagen (Saldo 0 +/- SU23)</b>					<b>-7 294,64</b>	<b>37 500,00</b>	<b>-44 794,64</b>			
<b>Investive Gebarung</b>											
2/649110+300000	Kapitaltransfers von Bund, Bundesfonds und Bundeskammern		3331	33	22	0,00	0,00	0,00	10 500,00	21 000,00	-10 500,00
2/649110+301000	Kapitaltransfers von Ländern, Landesfonds und Landeskammern		3331	33	22	0,00	0,00	0,00	1 296,00	37 000,00	-35 704,00
<b>SU 33</b>	<b>Summe Einzahlungen investive Gebarung</b>								<b>11 796,00</b>	<b>58 000,00</b>	<b>-46 204,00</b>
1/649110-040000	Fahrzeuge		3414	2 41	22	0,00	0,00	0,00	49 163,33	95 000,00	-45 836,67
<b>SU 34</b>	<b>Summe Auszahlungen investive Gebarung</b>								<b>49 163,33</b>	<b>95 000,00</b>	<b>-45 836,67</b>
<b>SA2</b>	<b>Saldo (2) Geldfluss aus der Investiven Gebarung (33 - 34)</b>								<b>-37 367,33</b>	<b>-37 000,00</b>	<b>-367,33</b>
<b>SA3</b>	<b>Saldo (3) Nettofinanzierungssaldo (Saldo 1 + Saldo 2)</b>								<b>10 493,39</b>	<b>10 100,00</b>	<b>393,39</b>
<b>Finanzierungstätigkeit</b>											
<b>SU 35</b>	<b>Summe Einzahlungen aus der Finanzierungstätigkeit</b>								<b>0,00</b>	<b>0,00</b>	<b>0,00</b>
<b>SU 36</b>	<b>Summe Auszahlungen aus der Finanzierungstätigkeit</b>								<b>0,00</b>	<b>0,00</b>	<b>0,00</b>
<b>SA4</b>	<b>Saldo (4) Geldfluss aus der Finanzierungstätigkeit (35 - 36)</b>								<b>0,00</b>	<b>0,00</b>	<b>0,00</b>
<b>SA5</b>	<b>Saldo (5) Geldfluss aus der voranschlagswirksamen Gebarung (Saldo 3 + Saldo 4)</b>								<b>10 493,39</b>	<b>10 100,00</b>	<b>393,39</b>
<b>649120</b>	<b>Mobilitätsdienstleistungen</b>										
<b>Operative Gebarung</b>											
<b>SU 21 / 31</b>	<b>Summe Erträge / Einzahlungen operative Gebarung</b>					<b>0,00</b>	<b>0,00</b>	<b>0,00</b>	<b>0,00</b>	<b>0,00</b>	<b>0,00</b>
1/649120-728000	ÖBB-Mobilitätsservice	2225	3225	24	1	59 400,00	79 200,00	-19 800,00	59 400,00	79 200,00	-19 800,00
<b>SU 22 / 32</b>	<b>Summe Aufwendungen / Auszahlungen operative Gebarung</b>					<b>59 400,00</b>	<b>79 200,00</b>	<b>-19 800,00</b>	<b>59 400,00</b>	<b>79 200,00</b>	<b>-19 800,00</b>
<b>SA 0 / SA 1</b>	<b>(0) Nettoergebnis (21 - 22) / (1) Geldfluss operative Gebarung (31 - 32)</b>					<b>-59 400,00</b>	<b>-79 200,00</b>	<b>19 800,00</b>	<b>-59 400,00</b>	<b>-79 200,00</b>	<b>19 800,00</b>
<b>SU 23</b>	<b>Summe Haushaltsrücklagen</b>					<b>0,00</b>	<b>0,00</b>	<b>0,00</b>	<b>0,00</b>	<b>0,00</b>	<b>0,00</b>
<b>SA00</b>	<b>Nettoergebnis nach Zuw./Entn. Haushaltsrücklagen (Saldo 0 +/- SU23)</b>					<b>-59 400,00</b>	<b>-79 200,00</b>	<b>19 800,00</b>			
<b>Investive Gebarung</b>											
<b>SU 33</b>	<b>Summe Einzahlungen investive Gebarung</b>								<b>0,00</b>	<b>0,00</b>	<b>0,00</b>
<b>SU 34</b>	<b>Summe Auszahlungen investive Gebarung</b>								<b>0,00</b>	<b>0,00</b>	<b>0,00</b>
<b>SA2</b>	<b>Saldo (2) Geldfluss aus der Investiven Gebarung (33 - 34)</b>								<b>0,00</b>	<b>0,00</b>	<b>0,00</b>
<b>SA3</b>	<b>Saldo (3) Nettofinanzierungssaldo (Saldo 1 + Saldo 2)</b>								<b>-59 400,00</b>	<b>-79 200,00</b>	<b>19 800,00</b>

	MVAG	MVAG	VCQU	AOB	Ergebnisrechnung			Finanzierungsrechnung			
					EH	FH		RA 2022	VA 2022	RA - VA	RA 2022
<b>Finanzierungstätigkeit</b>											
SU 35									0,00	0,00	0,00
SU 36									0,00	0,00	0,00
SA4									0,00	0,00	0,00
SA5									-59 400,00	-79 200,00	19 800,00

		MVAG	MVAG	VCQU	AOB	Ergebnisrechnung			Finanzierungsrechnung		
		EH	FH			RA 2022	VA 2022	RA - VA	RA 2022	VA 2022	RA - VA
<b>7 Wirtschaftsförderung</b>											
<b>71</b>	<b>Grundlagenverbesserung in der Land- und Forstwirtschaft</b>										
<b>710</b>	<b>Land- und forstwirtschaftlicher Wegebau</b>										
<b>710000</b>	<b>Land-u.forstw.Wegbau</b>										
<b>Operative Gebarung</b>											
2/710000+813000	Erträge aus der Auflösung von Investitionszuschüssen (Kapitaltransfers)	2127				1 069,70	0,00	1 069,70	0,00	0,00	0,00
6/710000+871000	Beitrag Land NÖ (BZ III)	2121	3121	1 33	24	52 500,00	17 500,00	35 000,00	52 500,00	17 500,00	35 000,00
<b>SU 21 / 31</b>	<b>Summe Erträge / Einzahlungen operative Gebarung</b>					<b>53 569,70</b>	<b>17 500,00</b>	<b>36 069,70</b>	<b>52 500,00</b>	<b>17 500,00</b>	<b>35 000,00</b>
1/710000-650000	Zinsen Finanzschulden Inland	2241	3241	25	21	4 089,15	4 100,00	-10,85	4 089,15	4 100,00	-10,85
1/710000-680000	Planmäßige Abschreibung	2226				961 365,89	939 000,00	22 365,89	0,00	0,00	0,00
1/710000-728000	Entgelte für sonstige Leistungen	2225	3225	24	24	998,30	3 000,00	-2 001,70	998,30	3 000,00	-2 001,70
1/710000-728800	Bauhofleistungen	2225	3225	24	24	5 392,80	600,00	4 792,80	5 392,80	600,00	4 792,80
1/710000-768000	Erhaltungskostenbeitrag private Hofzufahrten	2234	3234	27	24	22 472,69	22 600,00	-127,31	22 472,69	22 600,00	-127,31
<b>SU 22 / 32</b>	<b>Summe Aufwendungen / Auszahlungen operative Gebarung</b>					<b>994 318,83</b>	<b>969 300,00</b>	<b>25 018,83</b>	<b>32 952,94</b>	<b>30 300,00</b>	<b>2 652,94</b>
<b>SA 0 / SA 1</b>	<b>(0) Nettoergebnis (21 - 22) / (1) Geldfluss operative Gebarung (31 - 32)</b>					<b>-940 749,13</b>	<b>-951 800,00</b>	<b>11 050,87</b>	<b>19 547,06</b>	<b>-12 800,00</b>	<b>32 347,06</b>
<b>SU 23</b>	<b>Summe Haushaltsrücklagen</b>					<b>0,00</b>	<b>0,00</b>	<b>0,00</b>	<b>0,00</b>	<b>0,00</b>	<b>0,00</b>
<b>SA00</b>	<b>Nettoergebnis nach Zuw./Entn. Haushaltsrücklagen (Saldo 0 +/- SU23)</b>					<b>-940 749,13</b>	<b>-951 800,00</b>	<b>11 050,87</b>			
<b>Investive Gebarung</b>											
6/710000+301000	Kapitaltransfers von Ländern, Landesfonds und Landeskammern		3331	1 33	24	0,00	0,00	0,00	17 500,00	30 000,00	-12 500,00
6/710000+307000	Kapitaltransfers von privaten Haushalten und privaten Organisationen ohne Erwerbszweck und andere		3334	1 34	24	0,00	0,00	0,00	0,00	5 000,00	-5 000,00
<b>SU 33</b>	<b>Summe Einzahlungen investive Gebarung</b>								<b>17 500,00</b>	<b>35 000,00</b>	<b>-17 500,00</b>
5/710000-002000	Güterwege		3412	1 40	24	0,00	0,00	0,00	233 490,35	234 000,00	-509,65
<b>SU 34</b>	<b>Summe Auszahlungen investive Gebarung</b>								<b>233 490,35</b>	<b>234 000,00</b>	<b>-509,65</b>
<b>SA2</b>	<b>Saldo (2) Geldfluss aus der Investiven Gebarung (33 - 34)</b>								<b>-215 990,35</b>	<b>-199 000,00</b>	<b>-16 990,35</b>
<b>SA3</b>	<b>Saldo (3) Nettofinanzierungssaldo (Saldo 1 + Saldo 2)</b>								<b>-196 443,29</b>	<b>-211 800,00</b>	<b>15 356,71</b>
<b>Finanzierungstätigkeit</b>											
6/710000+346000	Schuldaufnahme Finanzunternehmungen		3514	1 55	21	0,00	0,00	0,00	108 841,11	127 500,00	-18 658,89
<b>SU 35</b>	<b>Summe Einzahlungen aus der Finanzierungstätigkeit</b>								<b>108 841,11</b>	<b>127 500,00</b>	<b>-18 658,89</b>
1/710000-346000	Schuldrückzahlung Finanzunternehmungen		3614	65	21	0,00	0,00	0,00	139 111,08	139 200,00	-88,92
<b>SU 36</b>	<b>Summe Auszahlungen aus der Finanzierungstätigkeit</b>								<b>139 111,08</b>	<b>139 200,00</b>	<b>-88,92</b>
<b>SA4</b>	<b>Saldo (4) Geldfluss aus der Finanzierungstätigkeit (35 - 36)</b>								<b>-30 269,97</b>	<b>-11 700,00</b>	<b>-18 569,97</b>

		MVAG		VCQU	AOB	Ergebnisrechnung			Finanzierungsrechnung		
		EH	FH			RA 2022	VA 2022	RA - VA	RA 2022	VA 2022	RA - VA
<b>SA5</b>	<b>Saldo (5) Geldfluss aus der voranschlagswirksamen Gebarung (Saldo 3 + Saldo 4)</b>								<b>-226 713,26</b>	<b>-223 500,00</b>	<b>-3 213,26</b>
<b>74</b>	<b>Sonstige Förderung der Land- und Forstwirtschaft</b>										
<b>742</b>	<b>Produktionsförderung</b>										
<b>742000</b>	<b>Produktionsförderung</b>										
<b>Operative Gebarung</b>											
<b>SU 21 / 31</b>	<b>Summe Erträge / Einzahlungen operative Gebarung</b>					<b>0,00</b>	<b>0,00</b>	<b>0,00</b>	<b>0,00</b>	<b>0,00</b>	<b>0,00</b>
1/742000-728000	Feuerbrandbekämpfung	2225	3225	24	24	0,00	300,00	-300,00	0,00	300,00	-300,00
1/742000-728800	Bauhofleistung	2225	3225	24	24	0,00	200,00	-200,00	0,00	200,00	-200,00
1/742000-768000	Künstliche Besamung	2234	3234	27	24	43 977,42	55 000,00	-11 022,58	45 539,42	55 000,00	-9 460,58
1/742000-778000	Ankaufsbeihilfen für Zuchttiere	2234		44	24	2 997,48	4 000,00	-1 002,52	0,00	0,00	0,00
<b>SU 22 / 32</b>	<b>Summe Aufwendungen / Auszahlungen operative Gebarung</b>					<b>46 974,90</b>	<b>59 500,00</b>	<b>-12 525,10</b>	<b>45 539,42</b>	<b>55 500,00</b>	<b>-9 960,58</b>
<b>SA 0 / SA 1</b>	<b>(0) Nettoergebnis (21 - 22) / (1) Geldfluss operative Gebarung (31 – 32)</b>					<b>-46 974,90</b>	<b>-59 500,00</b>	<b>12 525,10</b>	<b>-45 539,42</b>	<b>-55 500,00</b>	<b>9 960,58</b>
<b>SU 23</b>	<b>Summe Haushaltsrücklagen</b>					<b>0,00</b>	<b>0,00</b>	<b>0,00</b>	<b>0,00</b>	<b>0,00</b>	<b>0,00</b>
<b>SA00</b>	<b>Nettoergebnis nach Zuw./Entn. Haushaltsrücklagen (Saldo 0 +/- SU23)</b>					<b>-46 974,90</b>	<b>-59 500,00</b>	<b>12 525,10</b>			
<b>Investive Gebarung</b>											
<b>SU 33</b>	<b>Summe Einzahlungen investive Gebarung</b>								<b>0,00</b>	<b>0,00</b>	<b>0,00</b>
1/742000-778000	Ankaufsbeihilfen für Zuchttiere		3434	44	24	0,00	0,00	0,00	2 997,48	4 000,00	-1 002,52
<b>SU 34</b>	<b>Summe Auszahlungen investive Gebarung</b>								<b>2 997,48</b>	<b>4 000,00</b>	<b>-1 002,52</b>
<b>SA2</b>	<b>Saldo (2) Geldfluss aus der Investiven Gebarung (33 – 34)</b>								<b>-2 997,48</b>	<b>-4 000,00</b>	<b>1 002,52</b>
<b>SA3</b>	<b>Saldo (3) Nettofinanzierungssaldo (Saldo 1 + Saldo 2)</b>								<b>-48 536,90</b>	<b>-59 500,00</b>	<b>10 963,10</b>
<b>Finanzierungstätigkeit</b>											
<b>SU 35</b>	<b>Summe Einzahlungen aus der Finanzierungstätigkeit</b>								<b>0,00</b>	<b>0,00</b>	<b>0,00</b>
<b>SU 36</b>	<b>Summe Auszahlungen aus der Finanzierungstätigkeit</b>								<b>0,00</b>	<b>0,00</b>	<b>0,00</b>
<b>SA4</b>	<b>Saldo (4) Geldfluss aus der Finanzierungstätigkeit (35 – 36)</b>								<b>0,00</b>	<b>0,00</b>	<b>0,00</b>
<b>SA5</b>	<b>Saldo (5) Geldfluss aus der voranschlagswirksamen Gebarung (Saldo 3 + Saldo 4)</b>								<b>-48 536,90</b>	<b>-59 500,00</b>	<b>10 963,10</b>
<b>77</b>	<b>Förderung des Fremdenverkehrs</b>										
<b>770</b>	<b>Einrichtungen zur Förderung des Fremdenverkehrs</b>										
<b>770000</b>	<b>Tourismusbüro</b>										
<b>Operative Gebarung</b>											
2/770000+817000	Erträge aus der Auflösung von sonstigen Rückstellungen	2117				2 712,23	0,00	2 712,23	0,00	0,00	0,00
2/770000+827000	Personalkostensätze	2116	3116	18	3	4 898,16	5 000,00	-101,84	6 011,64	5 000,00	1 011,64
<b>SU 21 / 31</b>	<b>Summe Erträge / Einzahlungen operative Gebarung</b>					<b>7 610,39</b>	<b>5 000,00</b>	<b>2 610,39</b>	<b>6 011,64</b>	<b>5 000,00</b>	<b>1 011,64</b>
1/770000-510000	Geldbezüge Vb	2211	3211	20	3	41 879,78	42 500,00	-620,22	41 879,78	42 500,00	-620,22

		MVAG		VCQU	AOB	Ergebnisrechnung			Finanzierungsrechnung		
		EH	FH			RA 2022	VA 2022	RA - VA	RA 2022	VA 2022	RA - VA
1/770000-523000	Fallweise Bedienstete	2211	3211	20	3	8 880,98	10 000,00	-1 119,02	8 880,98	10 000,00	-1 119,02
1/770000-569000	Sonstige Nebengebühren	2211	3211	20	3	815,66	1 000,00	-184,34	815,66	1 000,00	-184,34
1/770000-580000	DGB zum Ausgleichsfonds für Familienbeihilfen	2212	3212	20	3	2 034,37	2 100,00	-65,63	2 034,37	2 100,00	-65,63
1/770000-582000	Dienstgeberbeiträge zur sozialen Sicherheit	2212	3212	20	3	10 021,74	10 500,00	-478,26	10 021,74	10 500,00	-478,26
1/770000-582100	Betriebliche Mitarbeitervorsorge	2212	3212	20	3	664,83	800,00	-135,17	664,83	800,00	-135,17
1/770000-588000	Kommunalsteuer	2212	3212	20	3	1 564,93	1 600,00	-35,07	1 564,93	1 600,00	-35,07
1/770000-592000	Dotierung von Rückstellungen für Jubiläumszuwendungen	2214				0,00	1 300,00	-1 300,00	0,00	0,00	0,00
1/770000-631000	Telekommunikationsdienste	2222	3222	24	5	287,60	600,00	-312,40	287,60	600,00	-312,40
1/770000-724000	Reisegebühren	2225	3225	24	3	880,11	1 000,00	-119,89	880,11	1 000,00	-119,89
<b>SU 22 / 32</b>	<b>Summe Aufwendungen / Auszahlungen operative Gebarung</b>					<b>67 030,00</b>	<b>71 400,00</b>	<b>-4 370,00</b>	<b>67 030,00</b>	<b>70 100,00</b>	<b>-3 070,00</b>
<b>SA 0 / SA 1</b>	<b>(0) Nettoergebnis (21 - 22) / (1) Geldfluss operative Gebarung (31 – 32)</b>					<b>-59 419,61</b>	<b>-66 400,00</b>	<b>6 980,39</b>	<b>-61 018,36</b>	<b>-65 100,00</b>	<b>4 081,64</b>
<b>SU 23</b>	<b>Summe Haushaltsrücklagen</b>					<b>0,00</b>	<b>0,00</b>	<b>0,00</b>	<b>0,00</b>	<b>0,00</b>	<b>0,00</b>
<b>SA00</b>	<b>Nettoergebnis nach Zuw./Entn. Haushaltsrücklagen (Saldo 0 +/- SU23)</b>					<b>-59 419,61</b>	<b>-66 400,00</b>	<b>6 980,39</b>			
<b>Investive Gebarung</b>											
<b>SU 33</b>	<b>Summe Einzahlungen investive Gebarung</b>								<b>0,00</b>	<b>0,00</b>	<b>0,00</b>
<b>SU 34</b>	<b>Summe Auszahlungen investive Gebarung</b>								<b>0,00</b>	<b>0,00</b>	<b>0,00</b>
<b>SA2</b>	<b>Saldo (2) Geldfluss aus der Investiven Gebarung (33 – 34)</b>								<b>0,00</b>	<b>0,00</b>	<b>0,00</b>
<b>SA3</b>	<b>Saldo (3) Nettofinanzierungssaldo (Saldo 1 + Saldo 2)</b>								<b>-61 018,36</b>	<b>-65 100,00</b>	<b>4 081,64</b>
<b>Finanzierungstätigkeit</b>											
<b>SU 35</b>	<b>Summe Einzahlungen aus der Finanzierungstätigkeit</b>								<b>0,00</b>	<b>0,00</b>	<b>0,00</b>
<b>SU 36</b>	<b>Summe Auszahlungen aus der Finanzierungstätigkeit</b>								<b>0,00</b>	<b>0,00</b>	<b>0,00</b>
<b>SA4</b>	<b>Saldo (4) Geldfluss aus der Finanzierungstätigkeit (35 – 36)</b>								<b>0,00</b>	<b>0,00</b>	<b>0,00</b>
<b>SA5</b>	<b>Saldo (5) Geldfluss aus der voranschlagswirksamen Gebarung (Saldo 3 + Saldo 4)</b>								<b>-61 018,36</b>	<b>-65 100,00</b>	<b>4 081,64</b>
<b>770100</b>	<b>Tourismus- und Freizeitbetrieb</b>										
<b>Operative Gebarung</b>											
2/770100+810000	Erträge Veranstaltungen Schaugarten WY	2114	3114	13	1	339,75	3 000,00	-2 660,25	339,75	3 000,00	-2 660,25
2/770100+816000	Div. Führungen	2114	3114	13	1	24 572,38	15 000,00	9 572,38	23 766,54	15 000,00	8 766,54
2/770100+829100	Provisionen Ö-Ticket	2116	3116	18	1	220,65	1 000,00	-779,35	220,65	1 000,00	-779,35
2/770100+829200	Provisionen ÖBB-Ticket	2116	3116	18	1	906,26	1 000,00	-93,74	906,26	1 000,00	-93,74
2/770100+829300	5%-Erstattung Ybbstaler Alpen	2116	3116	18	1	6 691,66	6 700,00	-8,34	6 691,66	6 700,00	-8,34
2/770100+861000	Beitrag Land NÖ "Natur im Garten"	2121	3121	15	1	0,00	2 800,00	-2 800,00	0,00	2 800,00	-2 800,00
<b>SU 21 / 31</b>	<b>Summe Erträge / Einzahlungen operative Gebarung</b>					<b>32 730,70</b>	<b>29 500,00</b>	<b>3 230,70</b>	<b>31 924,86</b>	<b>29 500,00</b>	<b>2 424,86</b>
1/770100-457000	Druckwerke	2221	3221	23	1	236,20	6 000,00	-5 763,80	236,20	6 000,00	-5 763,80
1/770100-630000	Postdienste	2222	3222	24	1	956,26	200,00	756,26	956,26	200,00	756,26

		MVAG		VCQU	AOB	Ergebnisrechnung			Finanzierungsrechnung		
		EH	FH			RA 2022	VA 2022	RA - VA	RA 2022	VA 2022	RA - VA
1/770100-659000	Geldverkehrsspesen	2244	3244	24	1	118,04	200,00	-81,96	114,93	200,00	-85,07
1/770100-680000	Planmäßige Abschreibung	2226				353,20	0,00	353,20	0,00	0,00	0,00
1/770100-723000	Gästeehrungen	2225	3225	24	1	105,29	400,00	-294,71	105,29	400,00	-294,71
1/770100-726000	Mitgliedsbeitrag Tourismusverband	2225	3225	24	1	14 845,48	14 900,00	-54,52	14 845,48	14 900,00	-54,52
1/770100-726100	Mitgliedsbeitrag "Natur im Garten"	2225	3225	24	1	5 400,00	5 500,00	-100,00	5 400,00	5 500,00	-100,00
1/770100-726200	Mitgliedsbeitrag ARGE Mountainbike	2225	3225	24	22	1 388,93	1 300,00	88,93	1 388,93	1 300,00	88,93
1/770100-726500	Mitgliedsbeitrag Ybbstaler Alpen	2225	3225	24	1	133 833,29	134 000,00	-166,71	133 833,29	134 000,00	-166,71
1/770100-728000	Entgelte für sonstige Leistungen	2225	3225	24	1	5 118,80	8 200,00	-3 081,20	2 118,80	8 200,00	-6 081,20
1/770100-728100	Buchungssystem Regiondo	2225	3225	24	1	125,96	1 000,00	-874,04	146,05	1 000,00	-853,95
1/770100-728200	Veranstaltungen Schaugarten Waidhofen	2225	3225	24	1	13 519,86	18 000,00	-4 480,14	13 519,86	18 000,00	-4 480,14
1/770100-728800	Bauhofleistungen	2225	3225	24	22	3 427,20	200,00	3 227,20	3 427,20	200,00	3 227,20
1/770100-729000	Div. Führungen	2225	3225	24	1	14 555,14	10 000,00	4 555,14	13 595,14	10 000,00	3 595,14
1/770100-757100	"Mostviertel Panorama Höhenweg" Beitrag ARGE	2234	3234	27	1	100,20	2 200,00	-2 099,80	100,20	2 200,00	-2 099,80
1/770100-757200	Gemeindeverband Ybbstal	2234	3234	27	1	6 500,00	6 500,00	0,00	6 500,00	6 500,00	0,00
1/770100-757300	Subv. Waidhofner Tourismusverein	2234	3234	27	1	6 691,66	6 700,00	-8,34	6 691,66	6 700,00	-8,34
<b>SU 22 / 32</b>	<b>Summe Aufwendungen / Auszahlungen operative Gebarung</b>					<b>207 275,51</b>	<b>215 300,00</b>	<b>-8 024,49</b>	<b>202 979,29</b>	<b>215 300,00</b>	<b>-12 320,71</b>
<b>SA 0 / SA 1</b>	<b>(0) Nettoergebnis (21 - 22) / (1) Geldfluss operative Gebarung (31 - 32)</b>					<b>-174 544,81</b>	<b>-185 800,00</b>	<b>11 255,19</b>	<b>-171 054,43</b>	<b>-185 800,00</b>	<b>14 745,57</b>
<b>SU 23</b>	<b>Summe Haushaltsrücklagen</b>					<b>0,00</b>	<b>0,00</b>	<b>0,00</b>	<b>0,00</b>	<b>0,00</b>	<b>0,00</b>
<b>SA00</b>	<b>Nettoergebnis nach Zuw./Entn. Haushaltsrücklagen (Saldo 0 +/- SU23)</b>					<b>-174 544,81</b>	<b>-185 800,00</b>	<b>11 255,19</b>			
<b>Investive Gebarung</b>											
<b>SU 33</b>	<b>Summe Einzahlungen investive Gebarung</b>								<b>0,00</b>	<b>0,00</b>	<b>0,00</b>
1/770100-042000	Amts-, Betriebs- und Geschäftsausstattung		3415	2 41	1	0,00	0,00	0,00	1 765,98	1 900,00	-134,02
<b>SU 34</b>	<b>Summe Auszahlungen investive Gebarung</b>								<b>1 765,98</b>	<b>1 900,00</b>	<b>-134,02</b>
<b>SA2</b>	<b>Saldo (2) Geldfluss aus der Investiven Gebarung (33 - 34)</b>								<b>-1 765,98</b>	<b>-1 900,00</b>	<b>134,02</b>
<b>SA3</b>	<b>Saldo (3) Nettofinanzierungssaldo (Saldo 1 + Saldo 2)</b>								<b>-172 820,41</b>	<b>-187 700,00</b>	<b>14 879,59</b>
<b>Finanzierungstätigkeit</b>											
<b>SU 35</b>	<b>Summe Einzahlungen aus der Finanzierungstätigkeit</b>								<b>0,00</b>	<b>0,00</b>	<b>0,00</b>
<b>SU 36</b>	<b>Summe Auszahlungen aus der Finanzierungstätigkeit</b>								<b>0,00</b>	<b>0,00</b>	<b>0,00</b>
<b>SA4</b>	<b>Saldo (4) Geldfluss aus der Finanzierungstätigkeit (35 - 36)</b>								<b>0,00</b>	<b>0,00</b>	<b>0,00</b>
<b>SA5</b>	<b>Saldo (5) Geldfluss aus der voranschlagswirksamen Gebarung (Saldo 3 + Saldo 4)</b>								<b>-172 820,41</b>	<b>-187 700,00</b>	<b>14 879,59</b>
<b>771</b>	<b>Maßnahmen zur Förderung des Fremdenverkehrs</b>										
<b>771000</b>	<b>Fremdenverkehrsförderung</b>										
<b>Operative Gebarung</b>											
<b>SU 21 / 31</b>	<b>Summe Erträge / Einzahlungen operative Gebarung</b>					<b>0,00</b>	<b>0,00</b>	<b>0,00</b>	<b>0,00</b>	<b>0,00</b>	<b>0,00</b>
1/771000-680000	Planmäßige Abschreibung	2226				346,54	300,00	46,54	0,00	0,00	0,00
<b>SU 22 / 32</b>	<b>Summe Aufwendungen / Auszahlungen operative Gebarung</b>					<b>346,54</b>	<b>300,00</b>	<b>46,54</b>	<b>0,00</b>	<b>0,00</b>	<b>0,00</b>

	MVAG	MVAG	VCQU	AOB	Ergebnisrechnung			Finanzierungsrechnung			
					EH	FH		RA 2022	VA 2022	RA - VA	RA 2022
<b>SA 0 / SA 1</b>	<b>(0) Nettoergebnis (21 - 22) / (1) Geldfluss operative Gebarung (31 - 32)</b>				<b>-346,54</b>	<b>-300,00</b>	<b>-46,54</b>	<b>0,00</b>	<b>0,00</b>	<b>0,00</b>	
<b>SU 23</b>	<b>Summe Haushaltsrücklagen</b>				<b>0,00</b>	<b>0,00</b>	<b>0,00</b>	<b>0,00</b>	<b>0,00</b>	<b>0,00</b>	
<b>SA00</b>	<b>Nettoergebnis nach Zuw./Entn. Haushaltsrücklagen (Saldo 0 +/- SU23)</b>				<b>-346,54</b>	<b>-300,00</b>	<b>-46,54</b>				
<b>Investive Gebarung</b>											
<b>SU 33</b>	<b>Summe Einzahlungen investive Gebarung</b>							<b>0,00</b>	<b>0,00</b>	<b>0,00</b>	
<b>SU 34</b>	<b>Summe Auszahlungen investive Gebarung</b>							<b>0,00</b>	<b>0,00</b>	<b>0,00</b>	
<b>SA2</b>	<b>Saldo (2) Geldfluss aus der Investiven Gebarung (33 - 34)</b>							<b>0,00</b>	<b>0,00</b>	<b>0,00</b>	
<b>SA3</b>	<b>Saldo (3) Nettofinanzierungssaldo (Saldo 1 + Saldo 2)</b>							<b>0,00</b>	<b>0,00</b>	<b>0,00</b>	
<b>Finanzierungstätigkeit</b>											
<b>SU 35</b>	<b>Summe Einzahlungen aus der Finanzierungstätigkeit</b>							<b>0,00</b>	<b>0,00</b>	<b>0,00</b>	
<b>SU 36</b>	<b>Summe Auszahlungen aus der Finanzierungstätigkeit</b>							<b>0,00</b>	<b>0,00</b>	<b>0,00</b>	
<b>SA4</b>	<b>Saldo (4) Geldfluss aus der Finanzierungstätigkeit (35 - 36)</b>							<b>0,00</b>	<b>0,00</b>	<b>0,00</b>	
<b>SA5</b>	<b>Saldo (5) Geldfluss aus der voranschlagswirksamen Gebarung (Saldo 3 + Saldo 4)</b>							<b>0,00</b>	<b>0,00</b>	<b>0,00</b>	
<b>771100</b>	<b>Adventmarkt "Flammende Lichterweihnacht"</b>										
<b>Operative Gebarung</b>											
2/771100+810000	Eintrittsgelder	2114	3114	13	1	12 840,42	15 000,00	-2 159,58	12 787,92	15 000,00	-2 212,08
2/771100+816000	Kostensätze	2114	3114	13	1	5 424,97	9 000,00	-3 575,03	5 129,14	9 000,00	-3 870,86
2/771100+829000	Sonstige Einnahmen	2116	3116	18	1	5 273,84	1 500,00	3 773,84	5 211,34	1 500,00	3 711,34
<b>SU 21 / 31</b>	<b>Summe Erträge / Einzahlungen operative Gebarung</b>					<b>23 539,23</b>	<b>25 500,00</b>	<b>-1 960,77</b>	<b>23 128,40</b>	<b>25 500,00</b>	<b>-2 371,60</b>
1/771100-400000	Geringwertige Wirtschaftsgüter	2221	3221	23	1	236,92	1 000,00	-763,08	236,92	1 000,00	-763,08
1/771100-523000	Fallweise Bedienstete	2211	3211	20	3	6 266,34	2 000,00	4 266,34	6 266,34	2 000,00	4 266,34
1/771100-565000	Mehrleistungsvergütungen	2211	3211	20	3	0,00	3 000,00	-3 000,00	0,00	3 000,00	-3 000,00
1/771100-569000	Sonstige Nebengebühren	2211	3211	20	3	0,00	200,00	-200,00	0,00	200,00	-200,00
1/771100-580000	DGB zum Ausgleichsfonds für Familienbeihilfen	2212	3212	20	3	82,81	300,00	-217,19	82,81	300,00	-217,19
1/771100-582000	Dienstgeberbeiträge zur sozialen Sicherheit	2212	3212	20	3	1 012,51	1 100,00	-87,49	1 012,51	1 100,00	-87,49
1/771100-582100	Betriebliche Mitarbeitervorsorge	2212	3212	20	3	79,44	100,00	-20,56	79,44	100,00	-20,56
1/771100-588000	Kommunalsteuer	2212	3212	20	3	188,01	200,00	-11,99	188,01	200,00	-11,99
1/771100-724000	Reisegebühren	2225	3225	24	3	39,98	0,00	39,98	39,98	0,00	39,98
1/771100-728800	Bauhofleistungen	2225	3225	24	1	15 405,60	22 000,00	-6 594,40	15 405,60	22 000,00	-6 594,40
1/771100-729000	Sonstige Ausgaben	2225	3225	24	1	19 392,27	17 000,00	2 392,27	19 098,76	17 000,00	2 098,76
1/771100-729100	Perchtenlauf	2225	3225	24	4	0,00	2 000,00	-2 000,00	0,00	2 000,00	-2 000,00
<b>SU 22 / 32</b>	<b>Summe Aufwendungen / Auszahlungen operative Gebarung</b>					<b>42 703,88</b>	<b>48 900,00</b>	<b>-6 196,12</b>	<b>42 410,37</b>	<b>48 900,00</b>	<b>-6 489,63</b>
<b>SA 0 / SA 1</b>	<b>(0) Nettoergebnis (21 - 22) / (1) Geldfluss operative Gebarung (31 - 32)</b>					<b>-19 164,65</b>	<b>-23 400,00</b>	<b>4 235,35</b>	<b>-19 281,97</b>	<b>-23 400,00</b>	<b>4 118,03</b>
<b>SU 23</b>	<b>Summe Haushaltsrücklagen</b>					<b>0,00</b>	<b>0,00</b>	<b>0,00</b>	<b>0,00</b>	<b>0,00</b>	<b>0,00</b>
<b>SA00</b>	<b>Nettoergebnis nach Zuw./Entn. Haushaltsrücklagen (Saldo 0 +/- SU23)</b>					<b>-19 164,65</b>	<b>-23 400,00</b>	<b>4 235,35</b>			

		MVAG		VCQU	AOB	Ergebnisrechnung			Finanzierungsrechnung		
		EH	FH			RA 2022	VA 2022	RA - VA	RA 2022	VA 2022	RA - VA
<b>Investive Gebarung</b>											
SU 33	Summe Einzahlungen investive Gebarung								0,00	0,00	0,00
SU 34	Summe Auszahlungen investive Gebarung								0,00	0,00	0,00
SA2	Saldo (2) Geldfluss aus der Investiven Gebarung (33 – 34)								0,00	0,00	0,00
SA3	Saldo (3) Nettofinanzierungssaldo (Saldo 1 + Saldo 2)								-19 281,97	-23 400,00	4 118,03
<b>Finanzierungstätigkeit</b>											
SU 35	Summe Einzahlungen aus der Finanzierungstätigkeit								0,00	0,00	0,00
SU 36	Summe Auszahlungen aus der Finanzierungstätigkeit								0,00	0,00	0,00
SA4	Saldo (4) Geldfluss aus der Finanzierungstätigkeit (35 – 36)								0,00	0,00	0,00
SA5	Saldo (5) Geldfluss aus der voranschlagswirksamen Gebarung (Saldo 3 + Saldo 4)								-19 281,97	-23 400,00	4 118,03
<b>78 Förderung von Handel, Gewerbe und Industrie</b>											
<b>789 Sonstige Einrichtungen und Maßnahmen</b>											
<b>789000 Wirtschaftsförderung</b>											
<b>Operative Gebarung</b>											
2/789000+829000	Sonstige Einnahmen	2116	3116	18	22	0,00	100,00	-100,00	0,00	100,00	-100,00
<b>SU 21 / 31</b>	<b>Summe Erträge / Einzahlungen operative Gebarung</b>					<b>0,00</b>	<b>100,00</b>	<b>-100,00</b>	<b>0,00</b>	<b>100,00</b>	<b>-100,00</b>
1/789000-457000	Druckwerke (Parkscheine)	2221	3221	23	22	0,00	2 400,00	-2 400,00	0,00	2 400,00	-2 400,00
1/789000-600000	Strom	2222	3222	24	22	1 219,24	1 600,00	-380,76	1 219,24	1 600,00	-380,76
1/789000-680000	Planmäßige Abschreibung	2226				10 191,09	10 200,00	-8,91	0,00	0,00	0,00
1/789000-711000	Gebühren für die Benützung von Gemeindeeinrichtungen gem. FAG	2225	3225	24	22	1 247,92	1 300,00	-52,08	1 247,92	1 300,00	-52,08
1/789000-726000	Mitgliedsbeitrag ARGE Lehrbetriebe Ybbstal	2225	3225	24	1	600,00	600,00	0,00	600,00	600,00	0,00
1/789000-726100	Zukunftsakademie Mostviertel	2225	3225	24	11	11 118,00	11 300,00	-182,00	11 118,00	11 300,00	-182,00
1/789000-728000	Entgelte für sonstige Leistungen	2225	3225	24	4	150,00	2 000,00	-1 850,00	150,00	2 000,00	-1 850,00
1/789000-728100	Weihnachtsbeleuchtung (Rep.+Montage)	2225	3225	24	22	15 129,70	11 000,00	4 129,70	14 901,70	11 000,00	3 901,70
1/789000-728200	Karriere Clubbing / Lehrlingsempfang	2225	3225	24	1	96,84	1 500,00	-1 403,16	96,84	1 500,00	-1 403,16
1/789000-728300	Begrünungsaktion "Grüner Hoher Markt"	2225	3225	24	1	0,00	10 800,00	-10 800,00	0,00	10 800,00	-10 800,00
1/789000-728800	Bauhofleistungen	2225	3225	24	22	7 963,20	8 000,00	-36,80	7 963,20	8 000,00	-36,80
1/789000-756000	riz up NÖ-West GmbH Ausfallshaftung	2233	3233	27	21	50 517,58	51 000,00	-482,42	50 517,58	51 000,00	-482,42
1/789000-756100	Stadtmarketing	2233	3233	27	1	78 000,00	78 000,00	0,00	78 000,00	78 000,00	0,00
1/789000-756200	Marketingmaßnahmen Sachleistungen	2233	3233	27	22	11 025,00	10 000,00	1 025,00	11 025,00	10 000,00	1 025,00
1/789000-768200	Miet-/Pachtzuschüsse	2234	3234	27	21	24 660,00	14 000,00	10 660,00	24 660,00	14 000,00	10 660,00
<b>SU 22 / 32</b>	<b>Summe Aufwendungen / Auszahlungen operative Gebarung</b>					<b>211 918,57</b>	<b>213 700,00</b>	<b>-1 781,43</b>	<b>201 499,48</b>	<b>203 500,00</b>	<b>-2 000,52</b>
<b>SA 0 / SA 1</b>	<b>(0) Nettoergebnis (21 - 22) / (1) Geldfluss operative Gebarung (31 – 32)</b>					<b>-211 918,57</b>	<b>-213 600,00</b>	<b>1 681,43</b>	<b>-201 499,48</b>	<b>-203 400,00</b>	<b>1 900,52</b>
SU 23	Summe Haushaltsrücklagen					0,00	0,00	0,00	0,00	0,00	0,00
SA00	Nettoergebnis nach Zuw./Entn. Haushaltsrücklagen (Saldo 0 +/- SU23)					-211 918,57	-213 600,00	1 681,43			



	MVAG	MVAG	VCQU	AOB	Ergebnisrechnung			Finanzierungsrechnung		
					EH	FH		RA 2022	VA 2022	RA - VA
<b>Investive Gebarung</b>										
SU 33								0,00	0,00	0,00
SU 34								0,00	0,00	0,00
SA2								0,00	0,00	0,00
SA3								-201 499,48	-203 400,00	1 900,52
<b>Finanzierungstätigkeit</b>										
SU 35								0,00	0,00	0,00
SU 36								0,00	0,00	0,00
SA4								0,00	0,00	0,00
SA5								-201 499,48	-203 400,00	1 900,52

		MVAG		VCQU	AOB	Ergebnisrechnung			Finanzierungsrechnung		
		EH	FH			RA 2022	VA 2022	RA - VA	RA 2022	VA 2022	RA - VA
<b>8 Dienstleistungen</b>											
<b>80</b>	<b>Gesonderte Verwaltung</b>										
<b>801</b>	<b>Liegenschaftsverwaltung</b>										
<b>801000</b>	<b>Referat Liegenschaften, Freizeit- u. Kulturbetriebe</b>										
<b>Operative Gebarung</b>											
2/801000+816000	Kostenersätze	2114	3114	13	21	1 206,92	2 800,00	-1 593,08	3 006,92	4 800,00	-1 793,08
2/801000+817000	Erträge aus der Auflösung von sonstigen Rückstellungen	2117				23 967,71	0,00	23 967,71	0,00	0,00	0,00
2/801000+827000	Personalkostenersätze	2116	3116	18	3	7 200,00	7 200,00	0,00	5 400,00	7 200,00	-1 800,00
<b>SU 21 / 31</b>	<b>Summe Erträge / Einzahlungen operative Gebarung</b>					<b>32 374,63</b>	<b>10 000,00</b>	<b>22 374,63</b>	<b>8 406,92</b>	<b>12 000,00</b>	<b>-3 593,08</b>
1/801000-400000	Geringwertige Wirtschaftsgüter	2221	3221	23	22	154,00	1 200,00	-1 046,00	154,00	1 200,00	-1 046,00
1/801000-456000	Büromittel	2221	3221	23	22	370,92	500,00	-129,08	370,92	500,00	-129,08
1/801000-457000	Druckwerke	2221	3221	23	22	359,86	800,00	-440,14	359,86	800,00	-440,14
1/801000-510000	Geldbezüge Vb	2211	3211	20	3	108 066,20	116 400,00	-8 333,80	108 066,20	116 400,00	-8 333,80
1/801000-565000	Mehrleistungsvergütungen	2211	3211	20	3	9 626,39	12 000,00	-2 373,61	9 626,39	12 000,00	-2 373,61
1/801000-569000	Sonstige Nebengebühren	2211	3211	20	3	123,86	0,00	123,86	123,86	0,00	123,86
1/801000-580000	DGB zum Ausgleichsfonds für Familienbeihilfen	2212	3212	20	3	4 604,15	5 000,00	-395,85	4 604,15	5 000,00	-395,85
1/801000-582000	Dienstgeberbeiträge zur sozialen Sicherheit	2212	3212	20	3	24 219,66	26 200,00	-1 980,34	24 219,66	26 200,00	-1 980,34
1/801000-582100	Betriebliche Mitarbeitervorsorge	2212	3212	20	3	771,92	900,00	-128,08	771,92	900,00	-128,08
1/801000-591000	Dotierung von Rückstellungen für Abfertigungen	2214				0,00	1 800,00	-1 800,00	0,00	0,00	0,00
1/801000-592000	Dotierung von Rückstellungen für Jubiläumszuwendungen	2214				0,00	2 100,00	-2 100,00	0,00	0,00	0,00
1/801000-618000	Instandhaltung Einrichtung	2224	3224	24	22	0,00	400,00	-400,00	0,00	400,00	-400,00
1/801000-630000	Postdienste	2222	3222	24	22	718,97	400,00	318,97	718,97	400,00	318,97
1/801000-631000	Telekommunikationsdienste (Grundbuch)	2222	3222	24	22	7 230,62	6 500,00	730,62	7 198,76	6 500,00	698,76
1/801000-640000	Rechtskosten	2222	3222	24	22	348,01	1 000,00	-651,99	348,01	1 000,00	-651,99
1/801000-680000	Planmäßige Abschreibung	2226				107,80	100,00	7,80	0,00	0,00	0,00
1/801000-700000	Miete+BK Lager Wintergeb (EGW GmbH)	2223	3223	24	22	5 979,74	6 000,00	-20,26	5 979,74	6 000,00	-20,26
1/801000-724000	Reisegebühren	2225	3225	24	3	73,90	300,00	-226,10	73,90	300,00	-226,10
1/801000-728800	Bauhofleistungen	2225	3225	24	22	0,00	1 000,00	-1 000,00	0,00	1 000,00	-1 000,00
<b>SU 22 / 32</b>	<b>Summe Aufwendungen / Auszahlungen operative Gebarung</b>					<b>162 756,00</b>	<b>182 600,00</b>	<b>-19 844,00</b>	<b>162 616,34</b>	<b>178 600,00</b>	<b>-15 983,66</b>
<b>SA 0 / SA 1</b>	<b>(0) Nettoergebnis (21 - 22) / (1) Geldfluss operative Gebarung (31 - 32)</b>					<b>-130 381,37</b>	<b>-172 600,00</b>	<b>42 218,63</b>	<b>-154 209,42</b>	<b>-166 600,00</b>	<b>12 390,58</b>
<b>SU 23</b>	<b>Summe Haushaltsrücklagen</b>					<b>0,00</b>	<b>0,00</b>	<b>0,00</b>	<b>0,00</b>	<b>0,00</b>	<b>0,00</b>
<b>SA00</b>	<b>Nettoergebnis nach Zuw./Entn. Haushaltsrücklagen (Saldo 0 +/- SU23)</b>					<b>-130 381,37</b>	<b>-172 600,00</b>	<b>42 218,63</b>			

	MVAG	MVAG	VCQU	AOB	Ergebnisrechnung			Finanzierungsrechnung			
					EH	FH		RA 2022	VA 2022	RA - VA	RA 2022
<b>Investive Gebarung</b>											
SU 33									0,00	0,00	0,00
SU 34									0,00	0,00	0,00
SA2									0,00	0,00	0,00
SA3									-154 209,42	-166 600,00	12 390,58
<b>Finanzierungstätigkeit</b>											
SU 35									0,00	0,00	0,00
SU 36									0,00	0,00	0,00
SA4									0,00	0,00	0,00
SA5									-154 209,42	-166 600,00	12 390,58
<b>81 Öffentliche Einrichtungen (soweit nicht dem Abschnitt 85 zuzuordnen)</b>											
<b>812 WC-Anlagen</b>											
<b>812000 Öffentliche WC-Anlagen</b>											
<b>Operative Gebarung</b>											
2/812000+817000									58,11	0,00	58,11
2/812000+827000									35 160,75	35 000,00	160,75
2/812000+829000									0,00	100,00	-100,00
<b>SU 21 / 31</b>									<b>35 218,86</b>	<b>35 100,00</b>	<b>118,86</b>
1/812000-400000									75,91	300,00	-224,09
1/812000-454000									6 207,84	7 000,00	-792,16
1/812000-510000									29 236,19	30 000,00	-763,81
1/812000-523000									5 970,72	4 000,00	1 970,72
1/812000-565000									14 492,19	15 500,00	-1 007,81
1/812000-569000									209,83	100,00	109,83
1/812000-580000									1 267,19	1 900,00	-632,81
1/812000-582000									10 050,53	9 700,00	350,53
1/812000-582100									551,05	600,00	-48,95
1/812000-592000									0,00	100,00	-100,00
1/812000-600000									4 910,26	4 000,00	910,26
1/812000-614000									10 331,03	10 000,00	331,03
1/812000-670000									404,27	400,00	4,27
1/812000-680000									8 304,53	8 300,00	4,53

		MVAG		VCQU	AOB	Ergebnisrechnung			Finanzierungsrechnung		
		EH	FH			RA 2022	VA 2022	RA - VA	RA 2022	VA 2022	RA - VA
1/812000-711000	Gebühren für die Benützung von Gemeindeeinrichtungen gem. FAG	2225	3225	24	22	2 434,71	2 500,00	-65,29	2 367,53	2 500,00	-132,47
1/812000-728500	Anerkennungsbeitrag	2225	3225	24	3	1 278,00	1 000,00	278,00	1 278,00	1 000,00	278,00
1/812000-728800	Bauhofleistungen	2225	3225	24	22	3 528,00	4 500,00	-972,00	3 528,00	4 500,00	-972,00
<b>SU 22 / 32</b>	<b>Summe Aufwendungen / Auszahlungen operative Gebarung</b>					<b>99 252,25</b>	<b>99 900,00</b>	<b>-647,75</b>	<b>91 130,54</b>	<b>91 500,00</b>	<b>-369,46</b>
<b>SA 0 / SA 1</b>	<b>(0) Nettoergebnis (21 - 22) / (1) Geldfluss operative Gebarung (31 - 32)</b>					<b>-64 033,39</b>	<b>-64 800,00</b>	<b>766,61</b>	<b>-57 778,79</b>	<b>-56 400,00</b>	<b>-1 378,79</b>
<b>SU 23</b>	<b>Summe Haushaltsrücklagen</b>					<b>0,00</b>	<b>0,00</b>	<b>0,00</b>	<b>0,00</b>	<b>0,00</b>	<b>0,00</b>
<b>SA00</b>	<b>Nettoergebnis nach Zuw./Entn. Haushaltsrücklagen (Saldo 0 +/- SU23)</b>					<b>-64 033,39</b>	<b>-64 800,00</b>	<b>766,61</b>			
<b>Investive Gebarung</b>											
<b>SU 33</b>	<b>Summe Einzahlungen investive Gebarung</b>								<b>0,00</b>	<b>0,00</b>	<b>0,00</b>
<b>SU 34</b>	<b>Summe Auszahlungen investive Gebarung</b>								<b>0,00</b>	<b>0,00</b>	<b>0,00</b>
<b>SA2</b>	<b>Saldo (2) Geldfluss aus der Investiven Gebarung (33 - 34)</b>								<b>0,00</b>	<b>0,00</b>	<b>0,00</b>
<b>SA3</b>	<b>Saldo (3) Nettofinanzierungssaldo (Saldo 1 + Saldo 2)</b>								<b>-57 778,79</b>	<b>-56 400,00</b>	<b>-1 378,79</b>
<b>Finanzierungstätigkeit</b>											
<b>SU 35</b>	<b>Summe Einzahlungen aus der Finanzierungstätigkeit</b>								<b>0,00</b>	<b>0,00</b>	<b>0,00</b>
<b>SU 36</b>	<b>Summe Auszahlungen aus der Finanzierungstätigkeit</b>								<b>0,00</b>	<b>0,00</b>	<b>0,00</b>
<b>SA4</b>	<b>Saldo (4) Geldfluss aus der Finanzierungstätigkeit (35 - 36)</b>								<b>0,00</b>	<b>0,00</b>	<b>0,00</b>
<b>SA5</b>	<b>Saldo (5) Geldfluss aus der voranschlagswirksamen Gebarung (Saldo 3 + Saldo 4)</b>								<b>-57 778,79</b>	<b>-56 400,00</b>	<b>-1 378,79</b>
<b>814</b>	<b>Straßenreinigung</b>										
<b>814000</b>	<b>Straßenreinigung</b>										
<b>Operative Gebarung</b>											
2/814000+816000	Kostensätze	2114	3114	13	26	3 442,27	4 000,00	-557,73	3 524,77	4 000,00	-475,23
2/814000+829000	Sonstige Erträge	2116	3116	18	26	300,00	300,00	0,00	300,00	300,00	0,00
<b>SU 21 / 31</b>	<b>Summe Erträge / Einzahlungen operative Gebarung</b>					<b>3 742,27</b>	<b>4 300,00</b>	<b>-557,73</b>	<b>3 824,77</b>	<b>4 300,00</b>	<b>-475,23</b>
1/814000-400000	Geringwertige Wirtschaftsgüter	2221	3221	23	26	3 874,71	4 000,00	-125,29	3 874,71	4 000,00	-125,29
1/814000-452000	Treibstoffe	2221	3221	23	26	16 949,73	17 000,00	-50,27	16 949,73	17 000,00	-50,27
1/814000-459000	Sonstige Verbrauchsgüter	2221	3221	23	26	691,63	1 200,00	-508,37	691,63	1 200,00	-508,37
1/814000-459100	Streumaterial Winterdienst	2221	3221	23	26	27 060,33	40 000,00	-12 939,67	31 312,45	40 000,00	-8 687,55
1/814000-616000	Instandhaltung Geräte	2224	3224	24	26	6 129,42	6 000,00	129,42	5 986,36	6 000,00	-13,64
1/814000-617000	Instandhaltung Fahrzeuge	2224	3224	24	26	8 385,94	10 000,00	-1 614,06	8 385,94	10 000,00	-1 614,06
1/814000-650000	Zinsen Finanzschulden Inland	2241	3241	25	21	433,56	500,00	-66,44	433,56	500,00	-66,44
1/814000-670000	Versicherungen	2222	3222	24	22	775,83	800,00	-24,17	775,83	800,00	-24,17
1/814000-680000	Planmäßige Abschreibung	2226				33 323,54	37 000,00	-3 676,46	0,00	0,00	0,00
1/814000-700000	Mieten	2223	3223	24	26	0,00	500,00	-500,00	0,00	500,00	-500,00
1/814000-711000	Gebühren für die Benützung von Gemeindeeinrichtungen gem. FAG	2225	3225	24	26	8 310,78	8 300,00	10,78	8 310,78	8 300,00	10,78
1/814000-728000	Leistungsentgelte Straßenreinigung	2225	3225	24	26	20 437,83	20 000,00	437,83	21 177,87	20 000,00	1 177,87
1/814000-728100	Winterdienst Leistungsentgelte Firmen	2225	3225	24	26	190 272,08	180 000,00	10 272,08	185 044,37	180 000,00	5 044,37

		MVAG		VCQU	AOB	Ergebnisrechnung			Finanzierungsrechnung		
		EH	FH			RA 2022	VA 2022	RA - VA	RA 2022	VA 2022	RA - VA
1/814000-728200	Winterdienst Leistungsentgelte Bauhof	2225	3225	24	26	85 999,20	180 000,00	-94 000,80	85 999,20	180 000,00	-94 000,80
1/814000-728800	Bauhofleistungen	2225	3225	24	26	236 342,40	210 000,00	26 342,40	236 342,40	210 000,00	26 342,40
1/814000-752000	Lfd.Transferzahlungen an Gemeindeverbände	2231	3231	26	26	4 743,84	4 800,00	-56,16	4 735,72	4 800,00	-64,28
<b>SU 22 / 32</b>	<b>Summe Aufwendungen / Auszahlungen operative Gebarung</b>					<b>643 730,82</b>	<b>720 100,00</b>	<b>-76 369,18</b>	<b>610 020,55</b>	<b>683 100,00</b>	<b>-73 079,45</b>
<b>SA 0 / SA 1</b>	<b>(0) Nettoergebnis (21 - 22) / (1) Geldfluss operative Gebarung (31 - 32)</b>					<b>-639 988,55</b>	<b>-715 800,00</b>	<b>75 811,45</b>	<b>-606 195,78</b>	<b>-678 800,00</b>	<b>72 604,22</b>
<b>SU 23</b>	<b>Summe Haushaltsrücklagen</b>					<b>0,00</b>	<b>0,00</b>	<b>0,00</b>	<b>0,00</b>	<b>0,00</b>	<b>0,00</b>
<b>SA00</b>	<b>Nettoergebnis nach Zuw./Entn. Haushaltsrücklagen (Saldo 0 +/- SU23)</b>					<b>-639 988,55</b>	<b>-715 800,00</b>	<b>75 811,45</b>			
<b>Investive Gebarung</b>											
<b>SU 33</b>	<b>Summe Einzahlungen investive Gebarung</b>								<b>0,00</b>	<b>0,00</b>	<b>0,00</b>
5/814000-020000	Maschinen		3414	1 41	26	0,00	0,00	0,00	69 498,48	70 000,00	-501,52
<b>SU 34</b>	<b>Summe Auszahlungen investive Gebarung</b>								<b>69 498,48</b>	<b>70 000,00</b>	<b>-501,52</b>
<b>SA2</b>	<b>Saldo (2) Geldfluss aus der Investiven Gebarung (33 - 34)</b>								<b>-69 498,48</b>	<b>-70 000,00</b>	<b>501,52</b>
<b>SA3</b>	<b>Saldo (3) Nettofinanzierungssaldo (Saldo 1 + Saldo 2)</b>								<b>-675 694,26</b>	<b>-748 800,00</b>	<b>73 105,74</b>
<b>Finanzierungstätigkeit</b>											
6/814000+346000	Schuldaufnahme Finanzunternehmungen		3514	1 55	21	0,00	0,00	0,00	69 498,48	70 000,00	-501,52
<b>SU 35</b>	<b>Summe Einzahlungen aus der Finanzierungstätigkeit</b>								<b>69 498,48</b>	<b>70 000,00</b>	<b>-501,52</b>
1/814000-346000	Schuldrückzahlung Finanzunternehmungen		3614	65	21	0,00	0,00	0,00	29 127,79	29 200,00	-72,21
<b>SU 36</b>	<b>Summe Auszahlungen aus der Finanzierungstätigkeit</b>								<b>29 127,79</b>	<b>29 200,00</b>	<b>-72,21</b>
<b>SA4</b>	<b>Saldo (4) Geldfluss aus der Finanzierungstätigkeit (35 - 36)</b>								<b>40 370,69</b>	<b>40 800,00</b>	<b>-429,31</b>
<b>SA5</b>	<b>Saldo (5) Geldfluss aus der voranschlagswirksamen Gebarung (Saldo 3 + Saldo 4)</b>								<b>-635 323,57</b>	<b>-708 000,00</b>	<b>72 676,43</b>
<b>815</b>	<b>Park- und Gartenanlagen, Kinderspielplätze</b>										
<b>815000</b>	<b>Park- und Grünanlagen</b>										
<b>Operative Gebarung</b>											
2/815000+813000	Erträge aus der Auflösung von Investitionszuschüssen (Kapitaltransfers)	2127				3 326,46	3 300,00	26,46	0,00	0,00	0,00
2/815000+829000	Sonstige Einnahmen	2116	3116	18	22	738,00	1 000,00	-262,00	738,00	1 000,00	-262,00
2/815000+861000	Subvention Land NÖ	2121	3121	15	22	480,00	500,00	-20,00	480,00	500,00	-20,00
<b>SU 21 / 31</b>	<b>Summe Erträge / Einzahlungen operative Gebarung</b>					<b>4 544,46</b>	<b>4 800,00</b>	<b>-255,54</b>	<b>1 218,00</b>	<b>1 500,00</b>	<b>-282,00</b>
1/815000-400000	Geringwertige Wirtschaftsgüter	2221	3221	23	22	4 745,29	4 700,00	45,29	4 745,29	4 700,00	45,29
1/815000-420000	Pflanzliche Rohstoffe	2221	3221	23	22	8 212,48	6 000,00	2 212,48	8 212,48	6 000,00	2 212,48
1/815000-452000	Treibstoffe	2221	3221	23	22	1 807,15	2 100,00	-292,85	1 807,15	2 100,00	-292,85
1/815000-459000	Sonstige Verbrauchsgüter	2221	3221	23	22	956,26	900,00	56,26	956,26	900,00	56,26
1/815000-600000	Strom	2222	3222	24	22	1 751,98	1 500,00	251,98	1 751,98	1 500,00	251,98
1/815000-610000	Instandhaltung Grünanlagen	2224	3224	24	22	11 725,43	8 600,00	3 125,43	11 687,16	8 600,00	3 087,16
1/815000-617000	Instandhaltung Fahrzeuge	2224	3224	24	22	2 436,07	1 800,00	636,07	2 436,07	1 800,00	636,07

		MVAG		VCQU	AOB	Ergebnisrechnung			Finanzierungsrechnung		
		EH	FH			RA 2022	VA 2022	RA - VA	RA 2022	VA 2022	RA - VA
1/815000-619000	Instandhaltung Sonderanlagen	2224	3224	24	22	4 638,59	8 600,00	-3 961,41	4 587,59	8 600,00	-4 012,41
1/815000-619100	Baumpflegemaßnahmen	2224	3224	24	24	20 007,24	18 000,00	2 007,24	20 007,24	18 000,00	2 007,24
1/815000-680000	Planmäßige Abschreibung	2226				26 530,25	25 900,00	630,25	0,00	0,00	0,00
1/815000-711000	Gebühren für die Benützung von Gemeindeeinrichtungen gem. FAG	2225	3225	24	22	684,67	700,00	-15,33	684,67	700,00	-15,33
1/815000-728000	Entgelte für sonstige Leistungen	2225	3225	24	22	5 365,49	5 000,00	365,49	5 365,49	5 000,00	365,49
1/815000-728800	Bauhofleistungen	2225	3225	24	22	233 456,83	225 000,00	8 456,83	233 456,83	225 000,00	8 456,83
1/815000-729000	kost.bares Waidhofen	2225	3225	24	24	3 922,93	16 500,00	-12 577,07	3 922,93	16 500,00	-12 577,07
<b>SU 22 / 32</b>	<b>Summe Aufwendungen / Auszahlungen operative Gebarung</b>					<b>326 240,66</b>	<b>325 300,00</b>	<b>940,66</b>	<b>299 621,14</b>	<b>299 400,00</b>	<b>221,14</b>
<b>SA 0 / SA 1</b>	<b>(0) Nettoergebnis (21 - 22) / (1) Geldfluss operative Gebarung (31 - 32)</b>					<b>-321 696,20</b>	<b>-320 500,00</b>	<b>-1 196,20</b>	<b>-298 403,14</b>	<b>-297 900,00</b>	<b>-503,14</b>
<b>SU 23</b>	<b>Summe Haushaltsrücklagen</b>					<b>0,00</b>	<b>0,00</b>	<b>0,00</b>	<b>0,00</b>	<b>0,00</b>	<b>0,00</b>
<b>SA00</b>	<b>Nettoergebnis nach Zuw./Entn. Haushaltsrücklagen (Saldo 0 +/- SU23)</b>					<b>-321 696,20</b>	<b>-320 500,00</b>	<b>-1 196,20</b>			
<b>Investive Gebarung</b>											
<b>SU 33</b>	<b>Summe Einzahlungen investive Gebarung</b>								<b>0,00</b>	<b>0,00</b>	<b>0,00</b>
1/815000-020000	Maschinen und maschinelle Anlagen		3414	2 41	22	0,00	0,00	0,00	1 399,99	3 500,00	-2 100,01
1/815000-042000	Betriebsausstattung		3415	2 41	22	0,00	0,00	0,00	0,00	4 000,00	-4 000,00
<b>SU 34</b>	<b>Summe Auszahlungen investive Gebarung</b>								<b>1 399,99</b>	<b>7 500,00</b>	<b>-6 100,01</b>
<b>SA2</b>	<b>Saldo (2) Geldfluss aus der Investiven Gebarung (33 - 34)</b>								<b>-1 399,99</b>	<b>-7 500,00</b>	<b>6 100,01</b>
<b>SA3</b>	<b>Saldo (3) Nettofinanzierungssaldo (Saldo 1 + Saldo 2)</b>								<b>-299 803,13</b>	<b>-305 400,00</b>	<b>5 596,87</b>
<b>Finanzierungstätigkeit</b>											
<b>SU 35</b>	<b>Summe Einzahlungen aus der Finanzierungstätigkeit</b>								<b>0,00</b>	<b>0,00</b>	<b>0,00</b>
<b>SU 36</b>	<b>Summe Auszahlungen aus der Finanzierungstätigkeit</b>								<b>0,00</b>	<b>0,00</b>	<b>0,00</b>
<b>SA4</b>	<b>Saldo (4) Geldfluss aus der Finanzierungstätigkeit (35 - 36)</b>								<b>0,00</b>	<b>0,00</b>	<b>0,00</b>
<b>SA5</b>	<b>Saldo (5) Geldfluss aus der voranschlagswirksamen Gebarung (Saldo 3 + Saldo 4)</b>								<b>-299 803,13</b>	<b>-305 400,00</b>	<b>5 596,87</b>
<b>815100</b>	<b>Kinderspielplätze</b>										
<b>Operative Gebarung</b>											
<b>SU 21 / 31</b>	<b>Summe Erträge / Einzahlungen operative Gebarung</b>					<b>0,00</b>	<b>0,00</b>	<b>0,00</b>	<b>0,00</b>	<b>0,00</b>	<b>0,00</b>
1/815100-400000	Geringwertige Wirtschaftsgüter	2221	3221	23	22	22,67	800,00	-777,33	22,67	800,00	-777,33
1/815100-610000	Instandhaltung Grünanlagen	2224	3224	24	22	1 784,88	1 500,00	284,88	1 784,88	1 500,00	284,88
1/815100-619000	Instandhaltung Sonderanlagen	2224	3224	24	22	12 981,84	9 500,00	3 481,84	12 981,84	9 500,00	3 481,84
1/815100-680000	Planmäßige Abschreibung	2226				10 334,63	8 400,00	1 934,63	0,00	0,00	0,00
1/815100-700000	Mieten, Pachte	2223	3223	24	22	914,69	1 000,00	-85,31	914,69	1 000,00	-85,31
1/815100-711000	Gebühren für die Benützung von Gemeindeeinrichtungen gem. FAG	2225	3225	24	22	704,80	900,00	-195,20	704,80	900,00	-195,20
1/815100-728000	Entgelte für sonstige Leistungen	2225	3225	24	22	224,79	100,00	124,79	224,79	100,00	124,79
1/815100-728800	Bauhofleistungen	2225	3225	24	22	35 034,05	40 000,00	-4 965,95	35 034,05	40 000,00	-4 965,95
<b>SU 22 / 32</b>	<b>Summe Aufwendungen / Auszahlungen operative Gebarung</b>					<b>62 002,35</b>	<b>62 200,00</b>	<b>-197,65</b>	<b>51 667,72</b>	<b>53 800,00</b>	<b>-2 132,28</b>
<b>SA 0 / SA 1</b>	<b>(0) Nettoergebnis (21 - 22) / (1) Geldfluss operative Gebarung (31 - 32)</b>					<b>-62 002,35</b>	<b>-62 200,00</b>	<b>197,65</b>	<b>-51 667,72</b>	<b>-53 800,00</b>	<b>2 132,28</b>

		MVAG				Ergebnisrechnung			Finanzierungsrechnung		
		EH	FH	VCQU	AOB	RA 2022	VA 2022	RA - VA	RA 2022	VA 2022	RA - VA
<b>SU 23</b>	<b>Summe Haushaltsrücklagen</b>					<b>0,00</b>	<b>0,00</b>	<b>0,00</b>	<b>0,00</b>	<b>0,00</b>	<b>0,00</b>
<b>SA00</b>	<b>Nettoergebnis nach Zuw./Entn. Haushaltsrücklagen (Saldo 0 +/- SU23)</b>					<b>-62 002,35</b>	<b>-62 200,00</b>	<b>197,65</b>			
<b>Investive Gebarung</b>											
<b>SU 33</b>	<b>Summe Einzahlungen investive Gebarung</b>								<b>0,00</b>	<b>0,00</b>	<b>0,00</b>
1/815100-006000	Sonstige Grundstückseinrichtungen (Spielgeräte)		3412	2 40	22	0,00	0,00	0,00	10 054,94	17 000,00	-6 945,06
<b>SU 34</b>	<b>Summe Auszahlungen investive Gebarung</b>								<b>10 054,94</b>	<b>17 000,00</b>	<b>-6 945,06</b>
<b>SA2</b>	<b>Saldo (2) Geldfluss aus der Investiven Gebarung (33 – 34)</b>								<b>-10 054,94</b>	<b>-17 000,00</b>	<b>6 945,06</b>
<b>SA3</b>	<b>Saldo (3) Nettofinanzierungssaldo (Saldo 1 + Saldo 2)</b>								<b>-61 722,66</b>	<b>-70 800,00</b>	<b>9 077,34</b>
<b>Finanzierungstätigkeit</b>											
<b>SU 35</b>	<b>Summe Einzahlungen aus der Finanzierungstätigkeit</b>								<b>0,00</b>	<b>0,00</b>	<b>0,00</b>
<b>SU 36</b>	<b>Summe Auszahlungen aus der Finanzierungstätigkeit</b>								<b>0,00</b>	<b>0,00</b>	<b>0,00</b>
<b>SA4</b>	<b>Saldo (4) Geldfluss aus der Finanzierungstätigkeit (35 – 36)</b>								<b>0,00</b>	<b>0,00</b>	<b>0,00</b>
<b>SA5</b>	<b>Saldo (5) Geldfluss aus der voranschlagswirksamen Gebarung (Saldo 3 + Saldo 4)</b>								<b>-61 722,66</b>	<b>-70 800,00</b>	<b>9 077,34</b>
<b>816</b>	<b>Öffentliche Beleuchtung und öffentliche Uhren</b>										
<b>816000</b>	<b>Öffentl. Beleuchtung und Uhren</b>										
<b>Operative Gebarung</b>											
2/816000+813000	Erträge aus der Auflösung von Investitionszuschüssen (Kapitaltransfers)	2127				17 379,31	17 400,00	-20,69	0,00	0,00	0,00
2/816000+829000	Sonstige Einnahmen	2116	3116	18	23	0,00	1 000,00	-1 000,00	0,00	1 000,00	-1 000,00
2/816000+861000	Zinsenzuschuss Land NÖ	2121	3121	15	21	503,13	500,00	3,13	503,13	500,00	3,13
<b>SU 21 / 31</b>	<b>Summe Erträge / Einzahlungen operative Gebarung</b>					<b>17 882,44</b>	<b>18 900,00</b>	<b>-1 017,56</b>	<b>503,13</b>	<b>1 500,00</b>	<b>-996,87</b>
1/816000-600000	Strom	2222	3222	24	23	99 185,24	100 000,00	-814,76	99 135,24	100 000,00	-864,76
1/816000-619000	Instandhaltung Sonderanlagen	2224	3224	24	23	57 702,66	45 000,00	12 702,66	57 232,22	45 000,00	12 232,22
1/816000-650000	Zinsen Finanzschulden Inland	2241	3241	25	21	9 951,52	10 000,00	-48,48	9 951,52	10 000,00	-48,48
1/816000-670000	Versicherungen	2222	3222	24	22	145,63	200,00	-54,37	145,63	200,00	-54,37
1/816000-680000	Planmäßige Abschreibung	2226				258 094,07	247 500,00	10 594,07	0,00	0,00	0,00
1/816000-728800	Bauhofleistungen	2225	3225	24	23	5 880,00	5 000,00	880,00	5 880,00	5 000,00	880,00
<b>SU 22 / 32</b>	<b>Summe Aufwendungen / Auszahlungen operative Gebarung</b>					<b>430 959,12</b>	<b>407 700,00</b>	<b>23 259,12</b>	<b>172 344,61</b>	<b>160 200,00</b>	<b>12 144,61</b>
<b>SA 0 / SA 1</b>	<b>(0) Nettoergebnis (21 - 22) / (1) Geldfluss operative Gebarung (31 – 32)</b>					<b>-413 076,68</b>	<b>-388 800,00</b>	<b>-24 276,68</b>	<b>-171 841,48</b>	<b>-158 700,00</b>	<b>-13 141,48</b>
<b>SU 23</b>	<b>Summe Haushaltsrücklagen</b>					<b>0,00</b>	<b>0,00</b>	<b>0,00</b>	<b>0,00</b>	<b>0,00</b>	<b>0,00</b>
<b>SA00</b>	<b>Nettoergebnis nach Zuw./Entn. Haushaltsrücklagen (Saldo 0 +/- SU23)</b>					<b>-413 076,68</b>	<b>-388 800,00</b>	<b>-24 276,68</b>			
<b>Investive Gebarung</b>											
<b>SU 33</b>	<b>Summe Einzahlungen investive Gebarung</b>								<b>0,00</b>	<b>0,00</b>	<b>0,00</b>
5/816000-005000	Anlagen zu Straßenbauten (Straßenbeleuchtung)		3412	1 40	23	0,00	0,00	0,00	234 675,06	255 000,00	-20 324,94
<b>SU 34</b>	<b>Summe Auszahlungen investive Gebarung</b>								<b>234 675,06</b>	<b>255 000,00</b>	<b>-20 324,94</b>
<b>SA2</b>	<b>Saldo (2) Geldfluss aus der Investiven Gebarung (33 – 34)</b>								<b>-234 675,06</b>	<b>-255 000,00</b>	<b>20 324,94</b>

		MVAG		VCQU	AOB	Ergebnisrechnung			Finanzierungsrechnung		
		EH	FH			RA 2022	VA 2022	RA - VA	RA 2022	VA 2022	RA - VA
<b>SA3</b>	<b>Saldo (3) Nettofinanzierungssaldo (Saldo 1 + Saldo 2)</b>								<b>-406 516,54</b>	<b>-413 700,00</b>	<b>7 183,46</b>
<b>Finanzierungstätigkeit</b>											
6/816000+346000	Schuldaufnahme Finanzunternehmungen		3514	1 55	21	0,00	0,00	0,00	234 675,06	255 000,00	-20 324,94
<b>SU 35</b>	<b>Summe Einzahlungen aus der Finanzierungstätigkeit</b>								<b>234 675,06</b>	<b>255 000,00</b>	<b>-20 324,94</b>
1/816000-346000	Schuldrückzahlung Finanzunternehmungen		3614	65	21	0,00	0,00	0,00	202 430,63	203 600,00	-1 169,37
<b>SU 36</b>	<b>Summe Auszahlungen aus der Finanzierungstätigkeit</b>								<b>202 430,63</b>	<b>203 600,00</b>	<b>-1 169,37</b>
<b>SA4</b>	<b>Saldo (4) Geldfluss aus der Finanzierungstätigkeit (35 – 36)</b>								<b>32 244,43</b>	<b>51 400,00</b>	<b>-19 155,57</b>
<b>SA5</b>	<b>Saldo (5) Geldfluss aus der voranschlagswirksamen Gebarung (Saldo 3 + Saldo 4)</b>								<b>-374 272,11</b>	<b>-362 300,00</b>	<b>-11 972,11</b>
<b>817</b>	<b>Friedhöfe (einschließlich Einsegnungshallen und Krematorien)</b>										
<b>817000</b>	<b>Friedhof Waidhofen a/d Ybbs</b>										
<b>Operative Gebarung</b>											
2/817000+808000	Altmaterialverkauf	2116	3116	16	21	900,00	500,00	400,00	900,00	500,00	400,00
2/817000+817000	Erträge aus der Auflösung von sonstigen Rückstellungen	2117				3 575,61	0,00	3 575,61	0,00	0,00	0,00
2/817000+829000	Sonstige Einnahmen	2116	3116	18	22	12 355,19	8 500,00	3 855,19	12 355,19	8 500,00	3 855,19
2/817000+852000	Grabstellengebühr	2113	3113	12	21	72 824,60	76 000,00	-3 175,40	65 210,60	76 000,00	-10 789,40
2/817000+852100	Beerdigungs- und Enterdigungsgebühren	2113	3113	12	21	20 597,04	20 000,00	597,04	18 982,04	20 000,00	-1 017,96
2/817000+852200	Leichenhallengebühren	2113	3113	12	21	7 680,00	6 300,00	1 380,00	7 670,00	6 300,00	1 370,00
<b>SU 21 / 31</b>	<b>Summe Erträge / Einzahlungen operative Gebarung</b>					<b>117 932,44</b>	<b>111 300,00</b>	<b>6 632,44</b>	<b>105 117,83</b>	<b>111 300,00</b>	<b>-6 182,17</b>
1/817000-400000	Geringwertige Wirtschaftsgüter	2221	3221	23	22	1 148,40	800,00	348,40	1 148,40	800,00	348,40
1/817000-400200	Dienstbekleidung	2221	3221	23	22	243,78	300,00	-56,22	243,78	300,00	-56,22
1/817000-451000	Brennstoffe	2221	3221	23	22	172,24	600,00	-427,76	172,24	600,00	-427,76
1/817000-452000	Treibstoffe	2221	3221	23	22	1 252,40	1 200,00	52,40	1 108,85	1 200,00	-91,15
1/817000-459000	Sonstige Verbrauchsgüter	2221	3221	23	22	1 137,63	600,00	537,63	1 137,63	600,00	537,63
1/817000-510000	Geldbezüge Vb	2211	3211	20	3	50 875,12	57 000,00	-6 124,88	50 875,12	57 000,00	-6 124,88
1/817000-565000	Mehrleistungsvergütungen	2211	3211	20	3	278,51	400,00	-121,49	278,51	400,00	-121,49
1/817000-569000	Sonstige Nebengebühren	2211	3211	20	3	7 482,22	7 600,00	-117,78	7 482,22	7 600,00	-117,78
1/817000-580000	DGB zum Ausgleichsfonds für Familienbeihilfen	2212	3212	20	3	1 642,37	1 800,00	-157,63	1 642,37	1 800,00	-157,63
1/817000-582000	Dienstgeberbeiträge zur sozialen Sicherheit	2212	3212	20	3	11 936,39	13 100,00	-1 163,61	11 936,39	13 100,00	-1 163,61
1/817000-582100	Betriebliche Mitarbeitervorsorge	2212	3212	20	3	387,33	600,00	-212,67	387,33	600,00	-212,67
1/817000-591000	Dotierung von Rückstellungen für Abfertigungen	2214				0,00	1 000,00	-1 000,00	0,00	0,00	0,00
1/817000-592000	Dotierung von Rückstellungen für Jubiläumswendungen	2214				0,00	500,00	-500,00	0,00	0,00	0,00



		MVAG		VCQU	AOB	Ergebnisrechnung			Finanzierungsrechnung		
		EH	FH			RA 2022	VA 2022	RA - VA	RA 2022	VA 2022	RA - VA
1/817000-600000	Strom	2222	3222	24	22	1 762,75	1 800,00	-37,25	1 762,75	1 800,00	-37,25
1/817000-610000	Instandhaltung Grünanlagen	2224	3224	24	22	2 698,48	3 400,00	-701,52	2 698,48	3 400,00	-701,52
1/817000-614000	Instandhaltung Gebäude	2224	3224	24	22	1 308,57	5 000,00	-3 691,43	1 308,57	5 000,00	-3 691,43
1/817000-617000	Instandhaltung Fahrzeuge	2224	3224	24	22	323,50	1 000,00	-676,50	276,51	1 000,00	-723,49
1/817000-618000	Instandhaltung Einrichtung	2224	3224	24	22	0,00	300,00	-300,00	0,00	300,00	-300,00
1/817000-630000	Postdienste	2222	3222	24	22	575,76	300,00	275,76	575,76	300,00	275,76
1/817000-631000	Telekommunikationsdienste	2222	3222	24	5	849,76	700,00	149,76	849,76	700,00	149,76
1/817000-670000	Versicherungen	2222	3222	24	22	462,53	500,00	-37,47	462,53	500,00	-37,47
1/817000-680000	Planmäßige Abschreibung	2226				20 242,88	19 800,00	442,88	0,00	0,00	0,00
1/817000-710000	Öffentliche Abgaben gem. FAG	2225	3225	24	22	1,60	100,00	-98,40	1,60	100,00	-98,40
1/817000-711000	Gebühren für die Benützung von Gemeindeeinrichtungen gem. FAG	2225	3225	24	22	1 291,31	1 300,00	-8,69	1 291,31	1 300,00	-8,69
1/817000-728000	Leistungsentgelte Firmen	2225	3225	24	22	8 066,04	4 800,00	3 266,04	8 097,91	4 800,00	3 297,91
1/817000-728800	Bauhofleistungen	2225	3225	24	22	3 343,20	1 000,00	2 343,20	3 343,20	1 000,00	2 343,20
1/817000-729800	Verwaltungstangenten	2225	3225	24	21	9 800,00	9 800,00	0,00	9 800,00	9 800,00	0,00
1/817000-760000	Pensionen	2234	3234	21	3	14 427,32	14 500,00	-72,68	14 427,32	14 500,00	-72,68
1/817000-760100	Dgb.Soz.Vers.Pensionen	2234	3234	21	3	488,48	500,00	-11,52	488,48	500,00	-11,52
<b>SU 22 / 32</b>	<b>Summe Aufwendungen / Auszahlungen operative Gebarung</b>					<b>142 198,57</b>	<b>150 300,00</b>	<b>-8 101,43</b>	<b>121 797,02</b>	<b>129 000,00</b>	<b>-7 202,98</b>
<b>SA 0 / SA 1</b>	<b>(0) Nettoergebnis (21 - 22) / (1) Geldfluss operative Gebarung (31 - 32)</b>					<b>-24 266,13</b>	<b>-39 000,00</b>	<b>14 733,87</b>	<b>-16 679,19</b>	<b>-17 700,00</b>	<b>1 020,81</b>
<b>SU 23</b>	<b>Summe Haushaltsrücklagen</b>					<b>0,00</b>	<b>0,00</b>	<b>0,00</b>	<b>0,00</b>	<b>0,00</b>	<b>0,00</b>
<b>SA00</b>	<b>Nettoergebnis nach Zuw./Entn. Haushaltsrücklagen (Saldo 0 +/- SU23)</b>					<b>-24 266,13</b>	<b>-39 000,00</b>	<b>14 733,87</b>			
<b>Investive Gebarung</b>											
<b>SU 33</b>	<b>Summe Einzahlungen investive Gebarung</b>								<b>0,00</b>	<b>0,00</b>	<b>0,00</b>
1/817000-050000	Urnennischen		3412	2 40	22	0,00	0,00	0,00	13 510,87	13 500,00	10,87
<b>SU 34</b>	<b>Summe Auszahlungen investive Gebarung</b>								<b>13 510,87</b>	<b>13 500,00</b>	<b>10,87</b>
<b>SA2</b>	<b>Saldo (2) Geldfluss aus der Investiven Gebarung (33 - 34)</b>								<b>-13 510,87</b>	<b>-13 500,00</b>	<b>-10,87</b>
<b>SA3</b>	<b>Saldo (3) Nettofinanzierungssaldo (Saldo 1 + Saldo 2)</b>								<b>-30 190,06</b>	<b>-31 200,00</b>	<b>1 009,94</b>
<b>Finanzierungstätigkeit</b>											
<b>SU 35</b>	<b>Summe Einzahlungen aus der Finanzierungstätigkeit</b>								<b>0,00</b>	<b>0,00</b>	<b>0,00</b>
<b>SU 36</b>	<b>Summe Auszahlungen aus der Finanzierungstätigkeit</b>								<b>0,00</b>	<b>0,00</b>	<b>0,00</b>
<b>SA4</b>	<b>Saldo (4) Geldfluss aus der Finanzierungstätigkeit (35 - 36)</b>								<b>0,00</b>	<b>0,00</b>	<b>0,00</b>
<b>SA5</b>	<b>Saldo (5) Geldfluss aus der voranschlagswirksamen Gebarung (Saldo 3 + Saldo 4)</b>								<b>-30 190,06</b>	<b>-31 200,00</b>	<b>1 009,94</b>
<b>817100 Friedhof Zell/Ybbs</b>											
<b>Operative Gebarung</b>											
2/817100+829000	Sonstige Einnahmen	2116	3116	18	22	200,00	500,00	-300,00	200,00	500,00	-300,00
2/817100+852000	Grabstellengebühren	2113	3113	12	21	24 312,00	23 000,00	1 312,00	25 659,20	23 000,00	2 659,20
2/817100+852100	Beerdigungs- und Enterdigungsgebühren	2113	3113	12	21	6 700,00	6 500,00	200,00	5 710,00	6 500,00	-790,00

		MVAG		VCQU	AOB	Ergebnisrechnung			Finanzierungsrechnung		
		EH	FH			RA 2022	VA 2022	RA - VA	RA 2022	VA 2022	RA - VA
2/817100+852200	Leichenhallengebühren	2113	3113	12	21	3 510,00	2 500,00	1 010,00	2 925,00	2 500,00	425,00
<b>SU 21 / 31</b>	<b>Summe Erträge / Einzahlungen operative Gebarung</b>					<b>34 722,00</b>	<b>32 500,00</b>	<b>2 222,00</b>	<b>34 494,20</b>	<b>32 500,00</b>	<b>1 994,20</b>
1/817100-400000	Geringwertige Wirtschaftsgüter	2221	3221	23	22	343,42	100,00	243,42	343,42	100,00	243,42
1/817100-459000	Sonstige Verbrauchsgüter	2221	3221	23	22	865,14	400,00	465,14	865,14	400,00	465,14
1/817100-510000	Geldbezüge Vb	2211	3211	20	3	17 505,42	12 600,00	4 905,42	17 505,42	12 600,00	4 905,42
1/817100-565000	Mehrleistungsvergütungen	2211	3211	20	3	1 174,53	1 000,00	174,53	1 174,53	1 000,00	174,53
1/817100-569000	Sonstige Nebengebühren	2211	3211	20	3	698,63	500,00	198,63	698,63	500,00	198,63
1/817100-580000	DGB zum Ausgleichsfonds für Familienbeihilfen	2212	3212	20	3	507,54	500,00	7,54	507,54	500,00	7,54
1/817100-582000	Dienstgeberbeiträge zur sozialen Sicherheit	2212	3212	20	3	3 942,12	2 800,00	1 142,12	3 942,12	2 800,00	1 142,12
1/817100-582100	Betriebliche Mitarbeitervorsorge	2212	3212	20	3	143,25	100,00	43,25	143,25	100,00	43,25
1/817100-600000	Strom	2222	3222	24	22	225,68	300,00	-74,32	225,68	300,00	-74,32
1/817100-610000	Instandhaltung Grünanlagen	2224	3224	24	22	1 526,48	1 700,00	-173,52	1 394,51	1 700,00	-305,49
1/817100-614000	Instandhaltung Gebäude	2224	3224	24	22	149,22	400,00	-250,78	149,22	400,00	-250,78
1/817100-618000	Instandhaltung Einrichtung	2224	3224	24	22	0,00	200,00	-200,00	0,00	200,00	-200,00
1/817100-630000	Postdienste	2222	3222	24	22	173,79	100,00	73,79	173,79	100,00	73,79
1/817100-670000	Versicherungen	2222	3222	24	22	134,08	100,00	34,08	134,08	100,00	34,08
1/817100-680000	Planmäßige Abschreibung	2226				2 515,02	2 500,00	15,02	0,00	0,00	0,00
1/817100-710000	Öffentliche Abgaben gem. FAG	2225	3225	24	22	170,80	200,00	-29,20	170,80	200,00	-29,20
1/817100-711000	Gebühren für die Benützung von Gemeindeeinrichtungen gem. FAG	2225	3225	24	22	538,76	600,00	-61,24	538,76	600,00	-61,24
1/817100-728000	Leistungsentgelte Firmen	2225	3225	24	22	3 319,01	2 100,00	1 219,01	3 340,26	2 100,00	1 240,26
1/817100-728800	Bauhofleistungen	2225	3225	24	22	453,60	400,00	53,60	453,60	400,00	53,60
1/817100-729800	Verwaltungstangenten	2225	3225	24	21	4 300,00	4 300,00	0,00	4 300,00	4 300,00	0,00
<b>SU 22 / 32</b>	<b>Summe Aufwendungen / Auszahlungen operative Gebarung</b>					<b>38 686,49</b>	<b>30 900,00</b>	<b>7 786,49</b>	<b>36 060,75</b>	<b>28 400,00</b>	<b>7 660,75</b>
<b>SA 0 / SA 1</b>	<b>(0) Nettoergebnis (21 - 22) / (1) Geldfluss operative Gebarung (31 - 32)</b>					<b>-3 964,49</b>	<b>1 600,00</b>	<b>-5 564,49</b>	<b>-1 566,55</b>	<b>4 100,00</b>	<b>-5 666,55</b>
<b>SU 23</b>	<b>Summe Haushaltsrücklagen</b>					<b>0,00</b>	<b>0,00</b>	<b>0,00</b>	<b>0,00</b>	<b>0,00</b>	<b>0,00</b>
<b>SA00</b>	<b>Nettoergebnis nach Zuw./Entn. Haushaltsrücklagen (Saldo 0 +/- SU23)</b>					<b>-3 964,49</b>	<b>1 600,00</b>	<b>-5 564,49</b>			
<b>Investive Gebarung</b>											
<b>SU 33</b>	<b>Summe Einzahlungen investive Gebarung</b>								<b>0,00</b>	<b>0,00</b>	<b>0,00</b>
<b>SU 34</b>	<b>Summe Auszahlungen investive Gebarung</b>								<b>0,00</b>	<b>0,00</b>	<b>0,00</b>
<b>SA2</b>	<b>Saldo (2) Geldfluss aus der Investiven Gebarung (33 - 34)</b>								<b>0,00</b>	<b>0,00</b>	<b>0,00</b>
<b>SA3</b>	<b>Saldo (3) Nettofinanzierungssaldo (Saldo 1 + Saldo 2)</b>								<b>-1 566,55</b>	<b>4 100,00</b>	<b>-5 666,55</b>
<b>Finanzierungstätigkeit</b>											
<b>SU 35</b>	<b>Summe Einzahlungen aus der Finanzierungstätigkeit</b>								<b>0,00</b>	<b>0,00</b>	<b>0,00</b>
<b>SU 36</b>	<b>Summe Auszahlungen aus der Finanzierungstätigkeit</b>								<b>0,00</b>	<b>0,00</b>	<b>0,00</b>
<b>SA4</b>	<b>Saldo (4) Geldfluss aus der Finanzierungstätigkeit (35 - 36)</b>								<b>0,00</b>	<b>0,00</b>	<b>0,00</b>

		MVAG		VCQU	AOB	Ergebnisrechnung			Finanzierungsrechnung		
		EH	FH			RA 2022	VA 2022	RA - VA	RA 2022	VA 2022	RA - VA
<b>SA5</b>	<b>Saldo (5) Geldfluss aus der voranschlagswirksamen Gebarung (Saldo 3 + Saldo 4)</b>								<b>-1 566,55</b>	<b>4 100,00</b>	<b>-5 666,55</b>
<b>82</b>	<b>Betriebsähnliche Einrichtungen und Betriebe</b>										
<b>820</b>	<b>Wirtschaftshöfe</b>										
<b>820000</b>	<b>Städtischer Bauhof</b>										
	<b>Operative Gebarung</b>										
2/820000+817000	Erträge aus der Auflösung von sonstigen Rückstellungen	2117				105 004,98	11 800,00	93 204,98	0,00	0,00	0,00
2/820000+829000	Sonstige Einnahmen	2116	3116	18	26	30 934,43	25 000,00	5 934,43	31 094,53	25 000,00	6 094,53
2/820000+829100	Vergütungen Löhne (bis 2022)	2116	3116	18	26	1 247 260,61	1 293 000,00	-45 739,39	1 247 260,61	1 293 000,00	-45 739,39
<b>SU 21 / 31</b>	<b>Summe Erträge / Einzahlungen operative Gebarung</b>					<b>1 383 200,02</b>	<b>1 329 800,00</b>	<b>53 400,02</b>	<b>1 278 355,14</b>	<b>1 318 000,00</b>	<b>-39 644,86</b>
1/820000-400000	Geringwertige Wirtschaftsgüter	2221	3221	23	26	6 938,07	7 000,00	-61,93	7 129,49	7 000,00	129,49
1/820000-400200	Dienstbekleidung	2221	3221	23	26	7 489,87	8 000,00	-510,13	7 489,87	8 000,00	-510,13
1/820000-420000	Materialankauf	2221	3221	23	26	4 267,86	4 000,00	267,86	3 755,88	4 000,00	-244,12
1/820000-452000	Treibstoffe	2221	3221	23	26	40 524,08	39 000,00	1 524,08	37 206,03	39 000,00	-1 793,97
1/820000-454000	Reinigungsmittel	2221	3221	23	22	704,59	1 100,00	-395,41	704,59	1 100,00	-395,41
1/820000-456000	Büromittel	2221	3221	23	26	497,28	600,00	-102,72	497,28	600,00	-102,72
1/820000-459000	Sonstige Verbrauchsgüter	2221	3221	23	26	3 983,68	4 000,00	-16,32	3 983,68	4 000,00	-16,32
1/820000-510000	Geldbezüge Vb	2211	3211	20	3	859 836,58	897 300,00	-37 463,42	859 836,58	897 300,00	-37 463,42
1/820000-523000	Fallweise Bedienstete	2211	3211	20	3	4 225,80	7 500,00	-3 274,20	4 225,80	7 500,00	-3 274,20
1/820000-565000	Mehrleistungsvergütungen	2211	3211	20	3	35 976,52	40 000,00	-4 023,48	35 976,52	40 000,00	-4 023,48
1/820000-566000	Dienstjubiläen	2212	3212	20	3	12 011,10	12 000,00	11,10	12 011,10	12 000,00	11,10
1/820000-569000	Sonstige Nebengebühren	2211	3211	20	3	77 016,80	74 000,00	3 016,80	77 016,80	74 000,00	3 016,80
1/820000-580000	DGB zum Ausgleichsfonds für Familienbeihilfen	2212	3212	20	3	38 304,94	40 400,00	-2 095,06	38 304,94	40 400,00	-2 095,06
1/820000-582000	Dienstgeberbeiträge zur sozialen Sicherheit	2212	3212	20	3	204 888,20	211 000,00	-6 111,80	204 888,20	211 000,00	-6 111,80
1/820000-582100	Betriebliche Mitarbeitervorsorge	2212	3212	20	3	8 071,25	8 300,00	-228,75	8 071,25	8 300,00	-228,75
1/820000-590000	Ausbildungskosten	2212	3212	20	3	1 184,20	2 500,00	-1 315,80	1 184,20	2 500,00	-1 315,80
1/820000-591000	Dotierung von Rückstellungen für Abfertigungen	2214				0,00	9 700,00	-9 700,00	0,00	0,00	0,00
1/820000-592000	Dotierung von Rückstellungen für Jubiläumswendungen	2214				850,05	8 300,00	-7 449,95	0,00	0,00	0,00
1/820000-600000	Strom	2222	3222	24	22	6 962,23	7 000,00	-37,77	6 962,23	7 000,00	-37,77
1/820000-600100	Gasbezug	2222	3222	24	22	50 258,45	58 500,00	-8 241,55	50 258,45	58 500,00	-8 241,55
1/820000-614000	Instandhaltung Gebäude	2224	3224	24	26	4 259,14	5 000,00	-740,86	4 307,24	5 000,00	-692,76
1/820000-616000	Instandhaltung Maschinen und maschinelle Anlagen	2224	3224	24	26	4 268,28	5 000,00	-731,72	4 287,86	5 000,00	-712,14
1/820000-617000	Instandhaltung Fahrzeuge	2224	3224	24	26	41 665,97	43 000,00	-1 334,03	41 926,07	43 000,00	-1 073,93

		MVAG		VCQU	AOB	Ergebnisrechnung			Finanzierungsrechnung		
		EH	FH			RA 2022	VA 2022	RA - VA	RA 2022	VA 2022	RA - VA
1/820000-618000	Instandhaltung Einrichtung	2224	3224	24	26	0,00	500,00	-500,00	0,00	500,00	-500,00
1/820000-630000	Postdienste	2222	3222	24	26	35,00	100,00	-65,00	35,00	100,00	-65,00
1/820000-631000	Telekommunikationsdienste	2222	3222	24	5	3 245,40	3 200,00	45,40	3 245,40	3 200,00	45,40
1/820000-650000	Zinsen Finanzschulden Inland	2241	3241	25	21	1 189,19	1 200,00	-10,81	1 189,19	1 200,00	-10,81
1/820000-670000	Versicherungen	2222	3222	24	22	10 117,76	9 800,00	317,76	10 117,76	9 800,00	317,76
1/820000-680000	Planmäßige Abschreibung	2226				61 134,58	80 800,00	-19 665,42	0,00	0,00	0,00
1/820000-710000	Öffentliche Abgaben	2225	3225	24	26	7 228,35	6 800,00	428,35	7 228,35	6 800,00	428,35
1/820000-711000	Gebühren für die Benützung von Gemeindeeinrichtungen gem. FAG	2225	3225	24	26	7 651,56	7 700,00	-48,44	7 651,56	7 700,00	-48,44
1/820000-724000	Reisegebühren	2225	3225	24	3	5 745,22	4 000,00	1 745,22	5 745,22	4 000,00	1 745,22
1/820000-728000	Entgelte für sonstige Leistungen	2225	3225	24	26	128,13	500,00	-371,87	128,13	500,00	-371,87
1/820000-728200	Kostenbeitrag Verein Jugend und Arbeit	2225	3225	24	3	4 051,45	3 200,00	851,45	4 051,45	3 200,00	851,45
1/820000-728500	Anerkennungsbeiträge gemeinn. Hilfsarbeiten	2225	3225	24	3	506,00	1 000,00	-494,00	506,00	1 000,00	-494,00
1/820000-728800	Bauhofleistungen	2225	3225	24	26	30 605,28	35 000,00	-4 394,72	30 605,28	35 000,00	-4 394,72
1/820000-760000	Pensionen	2234	3234	21	3	20 697,48	20 700,00	-2,52	20 697,48	20 700,00	-2,52
1/820000-760100	Dgb. Soz. Vers. Pensionen	2234	3234	21	3	615,44	600,00	15,44	615,44	600,00	15,44
1/820000-760500	Treuegelder	2234	3234	21	3	21 054,12	21 000,00	54,12	21 054,12	21 000,00	54,12
<b>SU 22 / 32</b>	<b>Summe Aufwendungen / Auszahlungen operative Gebarung</b>					<b>1 588 189,90</b>	<b>1 689 300,00</b>	<b>-101 110,10</b>	<b>1 522 894,44</b>	<b>1 590 500,00</b>	<b>-67 605,56</b>
<b>SA 0 / SA 1</b>	<b>(0) Nettoergebnis (21 - 22) / (1) Geldfluss operative Gebarung (31 - 32)</b>					<b>-204 989,88</b>	<b>-359 500,00</b>	<b>154 510,12</b>	<b>-244 539,30</b>	<b>-272 500,00</b>	<b>27 960,70</b>
<b>SU 23</b>	<b>Summe Haushaltsrücklagen</b>					<b>0,00</b>	<b>0,00</b>	<b>0,00</b>	<b>0,00</b>	<b>0,00</b>	<b>0,00</b>
<b>SA00</b>	<b>Nettoergebnis nach Zuw./Entn. Haushaltsrücklagen (Saldo 0 +/- SU23)</b>					<b>-204 989,88</b>	<b>-359 500,00</b>	<b>154 510,12</b>			
<b>Investive Gebarung</b>											
6/820000+300000	Kapitaltransfers von Bund, Bundesfonds und Bundeskammern		3331	1 33	26	0,00	0,00	0,00	0,00	10 500,00	-10 500,00
6/820000+301000	Kapitaltransfers von Ländern, Landesfonds und Landeskammern		3331	1 33	26	0,00	0,00	0,00	0,00	5 000,00	-5 000,00
<b>SU 33</b>	<b>Summe Einzahlungen investive Gebarung</b>								<b>0,00</b>	<b>15 500,00</b>	<b>-15 500,00</b>
1/820000-010000	Gebäude und Bauten		3413	2 40	26	0,00	0,00	0,00	29 233,07	0,00	29 233,07
1/820000-020000	Maschinen		3414	2 41	26	0,00	0,00	0,00	4 453,73	4 000,00	453,73
1/820000-030000	Werkzeuge		3414	2 41	26	0,00	0,00	0,00	2 245,60	2 500,00	-254,40
5/820000-040000	Ankauf Fahrzeuge		3414	1 41	26	0,00	0,00	0,00	44 723,45	120 000,00	-75 276,55
1/820000-042000	Betriebsausstattung		3415	2 41	26	0,00	0,00	0,00	3 368,91	4 300,00	-931,09
<b>SU 34</b>	<b>Summe Auszahlungen investive Gebarung</b>								<b>84 024,76</b>	<b>130 800,00</b>	<b>-46 775,24</b>
<b>SA2</b>	<b>Saldo (2) Geldfluss aus der Investiven Gebarung (33 - 34)</b>								<b>-84 024,76</b>	<b>-115 300,00</b>	<b>31 275,24</b>
<b>SA3</b>	<b>Saldo (3) Nettofinanzierungssaldo (Saldo 1 + Saldo 2)</b>								<b>-328 564,06</b>	<b>-387 800,00</b>	<b>59 235,94</b>
<b>Finanzierungstätigkeit</b>											
6/820000+346000	Schuldaufnahme Finanzunternehmungen		3514	1 55	21	0,00	0,00	0,00	76 050,53	104 500,00	-28 449,47
<b>SU 35</b>	<b>Summe Einzahlungen aus der Finanzierungstätigkeit</b>								<b>76 050,53</b>	<b>104 500,00</b>	<b>-28 449,47</b>

		MVAG		VCQU	AOB	Ergebnisrechnung			Finanzierungsrechnung		
		EH	FH			RA 2022	VA 2022	RA - VA	RA 2022	VA 2022	RA - VA
1/820000-346000	Schuldrückzahlung Finanzunternehmungen		3614	65	21	0,00	0,00	0,00	49 400,46	49 400,00	0,46
<b>SU 36</b>	<b>Summe Auszahlungen aus der Finanzierungstätigkeit</b>								<b>49 400,46</b>	<b>49 400,00</b>	<b>0,46</b>
<b>SA4</b>	<b>Saldo (4) Geldfluss aus der Finanzierungstätigkeit (35 – 36)</b>								<b>26 650,07</b>	<b>55 100,00</b>	<b>-28 449,93</b>
<b>SA5</b>	<b>Saldo (5) Geldfluss aus der voranschlagswirksamen Gebarung (Saldo 3 + Saldo 4)</b>								<b>-301 913,99</b>	<b>-332 700,00</b>	<b>30 786,01</b>
<b>828</b>	<b>Sonstige Märkte</b>										
<b>828000</b>	<b>Sonstige Märkte</b>										
<b>Operative Gebarung</b>											
2/828000+852000	Marktgebühren	2113	3113	12	24	10 168,20	10 000,00	168,20	10 168,20	10 000,00	168,20
<b>SU 21 / 31</b>	<b>Summe Erträge / Einzahlungen operative Gebarung</b>					<b>10 168,20</b>	<b>10 000,00</b>	<b>168,20</b>	<b>10 168,20</b>	<b>10 000,00</b>	<b>168,20</b>
1/828000-400000	Geringwertige Wirtschaftsgüter	2221	3221	23	24	83,87	1 000,00	-916,13	83,87	1 000,00	-916,13
1/828000-457000	Druckwerke	2221	3221	23	24	653,15	500,00	153,15	653,15	500,00	153,15
1/828000-565000	Mehrleistungsvergütungen	2211	3211	20	3	1 487,80	1 700,00	-212,20	1 487,80	1 700,00	-212,20
1/828000-569000	Sonstige Nebengebühren	2211	3211	20	3	1 016,76	1 200,00	-183,24	1 016,76	1 200,00	-183,24
1/828000-580000	DGB zum Ausgleichsfonds für Familienbeihilfen	2212	3212	20	3	75,89	100,00	-24,11	75,89	100,00	-24,11
1/828000-582000	Dienstgeberbeiträge zur sozialen Sicherheit	2212	3212	20	3	507,27	600,00	-92,73	507,27	600,00	-92,73
1/828000-582100	Betriebliche Mitarbeitervorsorge	2212	3212	20	3	3,58	100,00	-96,42	3,58	100,00	-96,42
1/828000-680000	Planmäßige Abschreibung	2226				934,92	700,00	234,92	0,00	0,00	0,00
1/828000-728000	Entgelte für sonstige Leistungen	2225	3225	24	24	2 336,44	1 000,00	1 336,44	2 336,44	1 000,00	1 336,44
1/828000-728800	Bauhofleistungen	2225	3225	24	24	28 677,60	24 000,00	4 677,60	28 677,60	24 000,00	4 677,60
1/828000-729800	Verwaltungstangenten	2225	3225	24	21	3 700,00	3 700,00	0,00	3 700,00	3 700,00	0,00
<b>SU 22 / 32</b>	<b>Summe Aufwendungen / Auszahlungen operative Gebarung</b>					<b>39 477,28</b>	<b>34 600,00</b>	<b>4 877,28</b>	<b>38 542,36</b>	<b>33 900,00</b>	<b>4 642,36</b>
<b>SA 0 / SA 1</b>	<b>(0) Nettoergebnis (21 - 22) / (1) Geldfluss operative Gebarung (31 – 32)</b>					<b>-29 309,08</b>	<b>-24 600,00</b>	<b>-4 709,08</b>	<b>-28 374,16</b>	<b>-23 900,00</b>	<b>-4 474,16</b>
<b>SU 23</b>	<b>Summe Haushaltsrücklagen</b>					<b>0,00</b>	<b>0,00</b>	<b>0,00</b>	<b>0,00</b>	<b>0,00</b>	<b>0,00</b>
<b>SA00</b>	<b>Nettoergebnis nach Zuw./Entn. Haushaltsrücklagen (Saldo 0 +/- SU23)</b>					<b>-29 309,08</b>	<b>-24 600,00</b>	<b>-4 709,08</b>			
<b>Investive Gebarung</b>											
<b>SU 33</b>	<b>Summe Einzahlungen investive Gebarung</b>								<b>0,00</b>	<b>0,00</b>	<b>0,00</b>
1/828000-042000	Amtsausstattung		3415	2 41	24	0,00	0,00	0,00	4 031,99	4 500,00	-468,01
<b>SU 34</b>	<b>Summe Auszahlungen investive Gebarung</b>								<b>4 031,99</b>	<b>4 500,00</b>	<b>-468,01</b>
<b>SA2</b>	<b>Saldo (2) Geldfluss aus der Investiven Gebarung (33 – 34)</b>								<b>-4 031,99</b>	<b>-4 500,00</b>	<b>468,01</b>
<b>SA3</b>	<b>Saldo (3) Nettofinanzierungssaldo (Saldo 1 + Saldo 2)</b>								<b>-32 406,15</b>	<b>-28 400,00</b>	<b>-4 006,15</b>
<b>Finanzierungstätigkeit</b>											
<b>SU 35</b>	<b>Summe Einzahlungen aus der Finanzierungstätigkeit</b>								<b>0,00</b>	<b>0,00</b>	<b>0,00</b>
<b>SU 36</b>	<b>Summe Auszahlungen aus der Finanzierungstätigkeit</b>								<b>0,00</b>	<b>0,00</b>	<b>0,00</b>
<b>SA4</b>	<b>Saldo (4) Geldfluss aus der Finanzierungstätigkeit (35 – 36)</b>								<b>0,00</b>	<b>0,00</b>	<b>0,00</b>

		MVAG		VCQU	AOB	Ergebnisrechnung			Finanzierungsrechnung		
		EH	FH			RA 2022	VA 2022	RA - VA	RA 2022	VA 2022	RA - VA
<b>SA5</b>	<b>Saldo (5) Geldfluss aus der voranschlagswirksamen Gebarung (Saldo 3 + Saldo 4)</b>								<b>-32 406,15</b>	<b>-28 400,00</b>	<b>-4 006,15</b>
<b>83</b>	<b>Betriebsähnliche Einrichtungen und Betriebe (Fortsetzung)</b>										
<b>831</b>	<b>Freibäder</b>										
<b>831000</b>	<b>Parkbad</b>										
	<b>Operative Gebarung</b>										
2/831000+810000	Benützungsgebühren	2114	3114	13	22	92 266,13	90 000,00	2 266,13	91 897,99	90 000,00	1 897,99
2/831000+811000	Mieten	2115	3115	14	22	5 074,72	5 100,00	-25,28	5 074,72	5 100,00	-25,28
2/831000+829000	Sonstige Einnahmen	2116	3116	18	22	0,00	100,00	-100,00	0,00	100,00	-100,00
<b>SU 21 / 31</b>	<b>Summe Erträge / Einzahlungen operative Gebarung</b>					<b>97 340,85</b>	<b>95 200,00</b>	<b>2 140,85</b>	<b>96 972,71</b>	<b>95 200,00</b>	<b>1 772,71</b>
1/831000-400000	Geringwertige Wirtschaftsgüter	2221	3221	23	22	2 625,47	2 900,00	-274,53	2 625,47	2 900,00	-274,53
1/831000-400200	Dienstbekleidung	2221	3221	23	22	89,35	300,00	-210,65	89,35	300,00	-210,65
1/831000-452000	Treibstoffe	2221	3221	23	22	918,02	800,00	118,02	918,02	800,00	118,02
1/831000-454000	Reinigungsmittel	2221	3221	23	22	1 734,82	1 900,00	-165,18	1 734,82	1 900,00	-165,18
1/831000-455000	Chemische Mittel	2221	3221	23	22	4 201,45	3 500,00	701,45	4 201,45	3 500,00	701,45
1/831000-456000	Büromittel	2221	3221	23	22	11,48	100,00	-88,52	11,48	100,00	-88,52
1/831000-459000	Sonstige Verbrauchsgüter	2221	3221	23	22	517,48	600,00	-82,52	517,48	600,00	-82,52
1/831000-510000	Geldbezüge Vb	2211	3211	20	3	34 393,80	95 500,00	-61 106,20	34 393,80	95 500,00	-61 106,20
1/831000-523000	Fallweise Bedienstete	2211	3211	20	3	44 143,94	1 000,00	43 143,94	44 143,94	1 000,00	43 143,94
1/831000-565000	Mehrleistungsvergütungen	2211	3211	20	3	34 694,82	24 000,00	10 694,82	34 694,82	24 000,00	10 694,82
1/831000-569000	Sonstige Nebengebühren	2211	3211	20	3	1 525,93	600,00	925,93	1 525,93	600,00	925,93
1/831000-580000	DGB zum Ausgleichsfonds für Familienbeihilfen	2212	3212	20	3	2 418,49	4 000,00	-1 581,51	2 418,49	4 000,00	-1 581,51
1/831000-582000	Dienstgeberbeiträge zur sozialen Sicherheit	2212	3212	20	3	19 217,38	24 300,00	-5 082,62	19 217,38	24 300,00	-5 082,62
1/831000-582100	Betriebliche Mitarbeitervorsorge	2212	3212	20	3	1 131,65	1 500,00	-368,35	1 131,65	1 500,00	-368,35
1/831000-588000	Kommunalsteuer	2212	3212	20	3	3 442,77	3 700,00	-257,23	3 442,77	3 700,00	-257,23
1/831000-590000	Ausbildungskosten	2212	3212	20	3	210,00	500,00	-290,00	210,00	500,00	-290,00
1/831000-600000	Strom	2222	3222	24	22	24 655,20	20 400,00	4 255,20	24 655,20	20 400,00	4 255,20
1/831000-600300	Wärmelieferung	2222	3222	24	22	21 821,16	22 300,00	-478,84	21 821,16	22 300,00	-478,84
1/831000-610000	Instandhaltung Grünanlagen	2224	3224	24	22	1 016,06	2 300,00	-1 283,94	1 016,06	2 300,00	-1 283,94
1/831000-614000	Instandhaltung Gebäude	2224	3224	24	22	3 429,05	3 800,00	-370,95	3 429,05	3 800,00	-370,95
1/831000-617000	Instandhaltung Fahrzeuge	2224	3224	24	22	125,81	300,00	-174,19	125,81	300,00	-174,19
1/831000-619000	Instandhaltung Sonderanlagen	2224	3224	24	22	13 133,60	16 100,00	-2 966,40	13 133,60	16 100,00	-2 966,40
1/831000-631000	Telekommunikationsdienste	2222	3222	24	5	1 693,53	2 100,00	-406,47	1 693,53	2 100,00	-406,47
1/831000-659000	Geldverkehrsspesen	2244	3244	24		12,86	0,00	12,86	12,86	0,00	12,86
1/831000-670000	Versicherungen	2222	3222	24	22	587,08	600,00	-12,92	587,08	600,00	-12,92
1/831000-680000	Planmäßige Abschreibung	2226				5 261,29	4 600,00	661,29	0,00	0,00	0,00

		MVAG		VCQU	AOB	Ergebnisrechnung			Finanzierungsrechnung			
		EH	FH			RA 2022	VA 2022	RA - VA	RA 2022	VA 2022	RA - VA	
1/831000-710000	Öffentliche Abgaben gem. FAG	2225	3225	24	22	278,65	300,00	-21,35	278,65	300,00	-21,35	
1/831000-711000	Gebühren für die Benützung von Gemeindevorrichtungen gem. FAG	2225	3225	24	22	15 913,93	16 000,00	-86,07	15 913,93	16 000,00	-86,07	
1/831000-724000	Reisegebühren	2225	3225	24	3	0,00	200,00	-200,00	0,00	200,00	-200,00	
1/831000-728000	Entgelte für sonstige Leistungen	2225	3225	24	22	5 451,76	4 600,00	851,76	5 504,16	4 600,00	904,16	
1/831000-728800	Bauhofleistungen	2225	3225	24	22	18 698,40	17 500,00	1 198,40	18 698,40	17 500,00	1 198,40	
<b>SU 22 / 32</b>	<b>Summe Aufwendungen / Auszahlungen operative Gebarung</b>					<b>263 355,23</b>	<b>276 300,00</b>	<b>-12 944,77</b>	<b>258 146,34</b>	<b>271 700,00</b>	<b>-13 553,66</b>	
<b>SA 0 / SA 1</b>	<b>(0) Nettoergebnis (21 - 22) / (1) Geldfluss operative Gebarung (31 - 32)</b>					<b>-166 014,38</b>	<b>-181 100,00</b>	<b>15 085,62</b>	<b>-161 173,63</b>	<b>-176 500,00</b>	<b>15 326,37</b>	
<b>SU 23</b>	<b>Summe Haushaltsrücklagen</b>					<b>0,00</b>	<b>0,00</b>	<b>0,00</b>	<b>0,00</b>	<b>0,00</b>	<b>0,00</b>	
<b>SA00</b>	<b>Nettoergebnis nach Zuw./Entn. Haushaltsrücklagen (Saldo 0 +/- SU23)</b>					<b>-166 014,38</b>	<b>-181 100,00</b>	<b>15 085,62</b>				
<b>Investive Gebarung</b>												
<b>SU 33</b>	<b>Summe Einzahlungen investive Gebarung</b>								<b>0,00</b>	<b>0,00</b>	<b>0,00</b>	
1/831000-042000	Betriebsausstattung		3415	2	41	22	0,00	0,00	0,00	15 913,92	8 300,00	7 613,92
<b>SU 34</b>	<b>Summe Auszahlungen investive Gebarung</b>								<b>15 913,92</b>	<b>8 300,00</b>	<b>7 613,92</b>	
<b>SA2</b>	<b>Saldo (2) Geldfluss aus der Investiven Gebarung (33 - 34)</b>								<b>-15 913,92</b>	<b>-8 300,00</b>	<b>-7 613,92</b>	
<b>SA3</b>	<b>Saldo (3) Nettofinanzierungssaldo (Saldo 1 + Saldo 2)</b>								<b>-177 087,55</b>	<b>-184 800,00</b>	<b>7 712,45</b>	
<b>Finanzierungstätigkeit</b>												
<b>SU 35</b>	<b>Summe Einzahlungen aus der Finanzierungstätigkeit</b>								<b>0,00</b>	<b>0,00</b>	<b>0,00</b>	
<b>SU 36</b>	<b>Summe Auszahlungen aus der Finanzierungstätigkeit</b>								<b>0,00</b>	<b>0,00</b>	<b>0,00</b>	
<b>SA4</b>	<b>Saldo (4) Geldfluss aus der Finanzierungstätigkeit (35 - 36)</b>								<b>0,00</b>	<b>0,00</b>	<b>0,00</b>	
<b>SA5</b>	<b>Saldo (5) Geldfluss aus der voranschlagswirksamen Gebarung (Saldo 3 + Saldo 4)</b>								<b>-177 087,55</b>	<b>-184 800,00</b>	<b>7 712,45</b>	
<b>84</b>	<b>Liegenschaften, Wohn- und Geschäftsgebäude</b>											
<b>840</b>	<b>Grundbesitz</b>											
<b>840000</b>	<b>Grundbesitz</b>											
<b>Operative Gebarung</b>												
2/840000+801000	Veräußerungen von Grundstücken und Grundstückseinrichtungen	2116		30	22	413 797,50	725 000,00	-311 202,50	0,00	0,00	0,00	
2/840000+811000	Pachte	2115	3115	14	22	50 724,58	44 500,00	6 224,58	47 243,32	44 500,00	2 743,32	
2/840000+811100	Behebung Jagdpacht	2115	3115	14	21	425,00	400,00	25,00	425,00	400,00	25,00	
2/840000+811200	KFZ-Stellplatzmieten	2115	3115	14	22	8 513,97	10 000,00	-1 486,03	9 347,33	10 000,00	-652,67	
2/840000+829000	Sonstige Einnahmen	2116	3116	18	22	275,58	500,00	-224,42	275,58	500,00	-224,42	
<b>SU 21 / 31</b>	<b>Summe Erträge / Einzahlungen operative Gebarung</b>					<b>473 736,63</b>	<b>780 400,00</b>	<b>-306 663,37</b>	<b>57 291,23</b>	<b>55 400,00</b>	<b>1 891,23</b>	
1/840000-619000	Instandhaltung Sonderanlagen	2224	3224	24	22	547,29	400,00	147,29	547,29	400,00	147,29	
1/840000-650000	Zinsen Finanzschulden Inland	2241	3241	25	21	2 234,42	2 300,00	-65,58	2 234,42	2 300,00	-65,58	
1/840000-683000	Abgang Buchwert Grundstücksverkäufe	2226				562 804,90	400 000,00	162 804,90	0,00	0,00	0,00	
1/840000-700000	Anerkennungszins	2223	3223	24	22	7,30	100,00	-92,70	7,30	100,00	-92,70	
1/840000-700300	Miete Grünfläche Alpenland	2223	3223	24	22	1 344,60	2 000,00	-655,40	1 344,60	2 000,00	-655,40	

		MVAG		VCQU	AOB	Ergebnisrechnung			Finanzierungsrechnung		
		EH	FH			RA 2022	VA 2022	RA - VA	RA 2022	VA 2022	RA - VA
1/840000-710000	Öffentliche Abgaben gem. FAG	2225	3225	24	22	2 877,60	2 900,00	-22,40	2 877,60	2 900,00	-22,40
1/840000-710300	Körperschaft- und Immobilienertragsteuer	2225	3225	24	22	31 035,00	29 000,00	2 035,00	31 035,00	29 000,00	2 035,00
1/840000-728000	Entgelte für sonstige Leistungen	2225	3225	24	22	42 696,16	35 000,00	7 696,16	41 880,16	35 000,00	6 880,16
<b>SU 22 / 32</b>	<b>Summe Aufwendungen / Auszahlungen operative Gebarung</b>					<b>643 547,27</b>	<b>471 700,00</b>	<b>171 847,27</b>	<b>79 926,37</b>	<b>71 700,00</b>	<b>8 226,37</b>
<b>SA 0 / SA 1</b>	<b>(0) Nettoergebnis (21 - 22) / (1) Geldfluss operative Gebarung (31 - 32)</b>					<b>-169 810,64</b>	<b>308 700,00</b>	<b>-478 510,64</b>	<b>-22 635,14</b>	<b>-16 300,00</b>	<b>-6 335,14</b>
<b>SU 23</b>	<b>Summe Haushaltsrücklagen</b>					<b>0,00</b>	<b>0,00</b>	<b>0,00</b>	<b>0,00</b>	<b>0,00</b>	<b>0,00</b>
<b>SA00</b>	<b>Nettoergebnis nach Zuw./Entn. Haushaltsrücklagen (Saldo 0 +/- SU23)</b>					<b>-169 810,64</b>	<b>308 700,00</b>	<b>-478 510,64</b>			
<b>Investive Gebarung</b>											
2/840000+801000	Veräußerungen von Grundstücken und Grundstückseinrichtungen		3312	30	22	0,00	0,00	0,00	411 917,50	725 000,00	-313 082,50
<b>SU 33</b>	<b>Summe Einzahlungen investive Gebarung</b>								<b>411 917,50</b>	<b>725 000,00</b>	<b>-313 082,50</b>
1/840000-001000	Grundankauf		3412	2 40	22	0,00	0,00	0,00	11 423,11	12 500,00	-1 076,89
<b>SU 34</b>	<b>Summe Auszahlungen investive Gebarung</b>								<b>11 423,11</b>	<b>12 500,00</b>	<b>-1 076,89</b>
<b>SA2</b>	<b>Saldo (2) Geldfluss aus der Investiven Gebarung (33 - 34)</b>								<b>400 494,39</b>	<b>712 500,00</b>	<b>-312 005,61</b>
<b>SA3</b>	<b>Saldo (3) Nettofinanzierungssaldo (Saldo 1 + Saldo 2)</b>								<b>377 859,25</b>	<b>696 200,00</b>	<b>-318 340,75</b>
<b>Finanzierungstätigkeit</b>											
<b>SU 35</b>	<b>Summe Einzahlungen aus der Finanzierungstätigkeit</b>								<b>0,00</b>	<b>0,00</b>	<b>0,00</b>
1/840000-346000	Schuldrückzahlung Finanzunternehmungen		3614	65	21	0,00	0,00	0,00	33 042,00	33 100,00	-58,00
<b>SU 36</b>	<b>Summe Auszahlungen aus der Finanzierungstätigkeit</b>								<b>33 042,00</b>	<b>33 100,00</b>	<b>-58,00</b>
<b>SA4</b>	<b>Saldo (4) Geldfluss aus der Finanzierungstätigkeit (35 - 36)</b>								<b>-33 042,00</b>	<b>-33 100,00</b>	<b>58,00</b>
<b>SA5</b>	<b>Saldo (5) Geldfluss aus der voranschlagswirksamen Gebarung (Saldo 3 + Saldo 4)</b>								<b>344 817,25</b>	<b>663 100,00</b>	<b>-318 282,75</b>
<b>85</b>	<b>Betriebe mit marktbestimmter Tätigkeit</b>										
<b>850</b>	<b>Betriebe der Wasserversorgung</b>										
<b>850000</b>	<b>Wasserversorgung</b>										
<b>Operative Gebarung</b>											
2/850000+808000	Handelswaren-Verkauf	2116	3116	16	25	18 108,40	15 000,00	3 108,40	17 682,90	15 000,00	2 682,90
2/850000+810000	Leistungserlöse	2114	3114	13	25	97 054,09	7 500,00	89 554,09	9 794,09	7 500,00	2 294,09
6/850000+810000	Leistungserlöse	2114	3114	1 13	25	0,00	15 000,00	-15 000,00	0,00	15 000,00	-15 000,00
2/850000+811000	Mieten	2115	3115	14	25	5 770,32	5 800,00	-29,68	5 770,32	5 800,00	-29,68
2/850000+811100	Betriebskostensätze	2115	3115	14	25	1 137,51	1 000,00	137,51	1 137,51	1 000,00	137,51
2/850000+813000	Erträge aus der Auflösung von Investitionszuschüssen (Kapitaltransfers)	2127				118 349,44	118 200,00	149,44	0,00	0,00	0,00
2/850000+816800	Verwaltungstangente	2114	3114	13	21	19 500,00	19 500,00	0,00	19 500,00	19 500,00	0,00
2/850000+817000	Erträge aus der Auflösung von sonstigen Rückstellungen	2117				47 162,84	0,00	47 162,84	0,00	0,00	0,00



		MVAG		VCQU	AOB	Ergebnisrechnung			Finanzierungsrechnung			
		EH	FH			RA 2022	VA 2022	RA - VA	RA 2022	VA 2022	RA - VA	
2/850000+829000	Sonstige Einnahmen	2116	3116	18	25	11 049,06	8 500,00	2 549,06	10 653,56	8 500,00	2 153,56	
2/850000+829300	ÖKO-Strom	2116	3116	18	25	1 582,07	2 000,00	-417,93	1 582,07	2 000,00	-417,93	
6/850000+829910	Zuf. operativer Mittel an investive Gebarung	2116	3116	1	18	25	62 600,36	62 500,00	100,36	62 600,36	62 500,00	100,36
2/850000+852100	Wasserbezugsgebühr	2113	3113	12	25	777 342,89	778 000,00	-657,11	779 181,24	778 000,00	1 181,24	
2/850000+852200	Sonstiger Wasserverkauf	2113	3113	12	25	60 800,81	72 000,00	-11 199,19	67 896,49	72 000,00	-4 103,51	
2/850000+852300	Bereitstellungsgebühr	2113	3113	12	25	339 042,33	338 000,00	1 042,33	339 063,51	338 000,00	1 063,51	
2/850000+852400	Wasserverbund Ybbstal Wasserverkauf	2113	3113	12	25	542 323,18	550 000,00	-7 676,82	537 896,94	550 000,00	-12 103,06	
2/850000+860100	Zinsenzuschüsse Bund (KPC)	2121	3121	15	21	31 661,64	28 200,00	3 461,64	31 661,64	28 200,00	3 461,64	
2/850000+861000	Annuitätenzuschuss Land NÖ	2121	3121	15	21	1 936,46	1 900,00	36,46	1 936,46	1 900,00	36,46	
<b>SU 21 / 31</b>	<b>Summe Erträge / Einzahlungen operative Gebarung</b>					<b>2 135 421,40</b>	<b>2 023 100,00</b>	<b>112 321,40</b>	<b>1 886 357,09</b>	<b>1 904 900,00</b>	<b>-18 542,91</b>	
1/850000-400000	Geringwertige Wirtschaftsgüter	2221	3221	23	25	35 620,28	45 000,00	-9 379,72	35 620,28	45 000,00	-9 379,72	
1/850000-400200	Dienstbekleidung	2221	3221	23	25	2 952,32	4 000,00	-1 047,68	2 952,32	4 000,00	-1 047,68	
1/850000-413000	Wasserankauf	2221	3221	23	25	1 470,68	1 500,00	-29,32	1 470,68	1 500,00	-29,32	
1/850000-452000	Treibstoffe	2221	3221	23	25	15 281,38	12 000,00	3 281,38	14 629,48	12 000,00	2 629,48	
1/850000-454000	Reinigungsmittel	2221	3221	23	25	1 605,37	3 000,00	-1 394,63	1 605,37	3 000,00	-1 394,63	
1/850000-456000	Büromittel	2221	3221	23	25	1 881,74	2 000,00	-118,26	1 881,74	2 000,00	-118,26	
1/850000-457000	Druckwerke	2221	3221	23	25	466,97	700,00	-233,03	466,97	700,00	-233,03	
1/850000-459000	Sonstige Verbrauchsgüter	2221	3221	23	25	5 084,89	8 000,00	-2 915,11	5 110,68	8 000,00	-2 889,32	
1/850000-510000	Geldbezüge Vb	2211	3211	20	3	393 658,28	396 900,00	-3 241,72	393 658,28	396 900,00	-3 241,72	
1/850000-523000	Fallweise Bedienstete	2211	3211	20	3	0,00	3 000,00	-3 000,00	0,00	3 000,00	-3 000,00	
1/850000-565000	Mehrleistungsvergütungen	2211	3211	20	3	28 820,91	30 000,00	-1 179,09	28 820,91	30 000,00	-1 179,09	
1/850000-569000	Sonstige Nebengebühren	2211	3211	20	3	18 781,38	18 200,00	581,38	18 781,38	18 200,00	581,38	
1/850000-580000	DGB zum Ausgleichsfonds für Familienbeihilfen	2212	3212	20	3	17 268,04	17 500,00	-231,96	17 268,04	17 500,00	-231,96	
1/850000-582000	Dienstgeberbeiträge zur sozialen Sicherheit	2212	3212	20	3	91 208,59	91 800,00	-591,41	91 208,59	91 800,00	-591,41	
1/850000-582100	Betriebliche Mitarbeitervorsorge	2212	3212	20	3	2 329,60	2 400,00	-70,40	2 329,60	2 400,00	-70,40	
1/850000-588000	Kommunalsteuer	2212	3212	20	3	13 283,01	13 400,00	-116,99	13 283,01	13 400,00	-116,99	
1/850000-590000	Ausbildungskosten	2212	3212	20	3	3 080,00	2 500,00	580,00	3 080,00	2 500,00	580,00	
1/850000-591000	Dotierung von Rückstellungen für Abfertigungen	2214				0,00	7 000,00	-7 000,00	0,00	0,00	0,00	
1/850000-592000	Dotierung von Rückstellungen für Jubiläumswendungen	2214				570,34	4 400,00	-3 829,66	0,00	0,00	0,00	
1/850000-600000	Strom	2222	3222	24	25	37 347,36	37 500,00	-152,64	37 154,40	37 500,00	-345,60	
1/850000-600100	Gasbezug	2222	3222	24	22	13 770,46	16 800,00	-3 029,54	13 770,46	16 800,00	-3 029,54	
1/850000-612000	Instandhaltung Anlagen	2224	3224	24	25	99 590,92	100 000,00	-409,08	99 336,86	100 000,00	-663,14	
1/850000-614000	Instandhaltung Gebäude	2224	3224	24	25	7 695,96	7 000,00	695,96	7 695,96	7 000,00	695,96	
1/850000-616000	Instandhaltung Maschinen und maschinelle Anlagen	2224	3224	24	25	635,74	2 500,00	-1 864,26	635,74	2 500,00	-1 864,26	

		MVAG		VCQU	AOB	Ergebnisrechnung			Finanzierungsrechnung		
		EH	FH			RA 2022	VA 2022	RA - VA	RA 2022	VA 2022	RA - VA
1/850000-617000	Instandhaltung Fahrzeuge	2224	3224	24	25	11 107,84	7 500,00	3 607,84	11 107,84	7 500,00	3 607,84
1/850000-618000	Instandhaltung Einrichtung	2224	3224	24	25	875,64	2 500,00	-1 624,36	875,64	2 500,00	-1 624,36
1/850000-630000	Postdienste	2222	3222	24	25	2 513,24	4 000,00	-1 486,76	2 513,24	4 000,00	-1 486,76
1/850000-631000	Telekommunikationsdienste	2222	3222	24	5	6 832,84	6 700,00	132,84	6 817,12	6 700,00	117,12
1/850000-631100	Steuerleitungen	2222	3222	24	5	1 584,00	1 600,00	-16,00	1 584,00	1 600,00	-16,00
1/850000-640100	Prüfungskosten	2222	3222	24	25	31 321,19	34 000,00	-2 678,81	23 894,25	34 000,00	-10 105,75
5/850000-650000	Zinsen NÖ WWF	2241	3241	1 25	21	1 556,86	1 500,00	56,86	1 556,86	1 500,00	56,86
1/850000-650000	Zinsen Finanzschulden Inland	2241	3241	25	21	72 488,19	72 500,00	-11,81	72 488,19	72 500,00	-11,81
1/850000-670000	Versicherungen	2222	3222	24	22	6 704,43	6 400,00	304,43	6 704,43	6 400,00	304,43
1/850000-680000	Planmäßige Abschreibung	2226				495 612,42	478 600,00	17 012,42	0,00	0,00	0,00
1/850000-700000	Mieten und sonstige Betriebskosten	2223	3223	24	25	29 522,51	30 000,00	-477,49	28 796,11	30 000,00	-1 203,89
1/850000-710000	Öffentliche Abgaben gem. FAG	2225	3225	24	25	3 342,31	3 200,00	142,31	3 342,31	3 200,00	142,31
1/850000-710200	Gebrauchsabgabe	2225	3225	24	25	32 311,50	32 300,00	11,50	32 311,50	32 300,00	11,50
1/850000-711000	Gebühren für die Benützung von Gemeindeeinrichtungen gem. FAG	2225	3225	24	25	2 781,07	2 800,00	-18,93	2 781,07	2 800,00	-18,93
1/850000-724000	Reisegebühren	2225	3225	24	3	1 826,20	3 500,00	-1 673,80	1 826,20	3 500,00	-1 673,80
1/850000-728000	Entgelte für sonstige Leistungen	2225	3225	24	25	88,72	300,00	-211,28	66,54	300,00	-233,46
1/850000-728800	Bauhofleistungen	2225	3225	24	25	3 729,60	10 000,00	-6 270,40	3 729,60	10 000,00	-6 270,40
1/850000-729000	Sonstige Ausgaben	2225	3225	24	25	1 742,00	1 800,00	-58,00	1 742,00	1 800,00	-58,00
1/850000-729800	Verwaltungstangenten	2225	3225	24	21	173 600,00	173 600,00	0,00	173 600,00	173 600,00	0,00
1/850000-729910	Zuf. operativer Mittel an investive Gebarung	2225	3225	24	25	62 600,36	62 500,00	100,36	62 600,36	62 500,00	100,36
1/850000-760500	Treuegelder	2234	3234	21	3	9 347,04	9 400,00	-52,96	9 347,04	9 400,00	-52,96
<b>SU 22 / 32</b>	<b>Summe Aufwendungen / Auszahlungen operative Gebarung</b>					<b>1 743 892,18</b>	<b>1 771 800,00</b>	<b>-27 907,82</b>	<b>1 238 445,05</b>	<b>1 281 800,00</b>	<b>-43 354,95</b>
<b>SA 0 / SA 1</b>	<b>(0) Nettoergebnis (21 - 22) / (1) Geldfluss operative Gebarung (31 - 32)</b>					<b>391 529,22</b>	<b>251 300,00</b>	<b>140 229,22</b>	<b>647 912,04</b>	<b>623 100,00</b>	<b>24 812,04</b>
<b>SU 23</b>	<b>Summe Haushaltsrücklagen</b>					<b>0,00</b>	<b>0,00</b>	<b>0,00</b>	<b>0,00</b>	<b>0,00</b>	<b>0,00</b>
<b>SA00</b>	<b>Nettoergebnis nach Zuw./Entn. Haushaltsrücklagen (Saldo 0 +/- SU23)</b>					<b>391 529,22</b>	<b>251 300,00</b>	<b>140 229,22</b>			
<b>Investive Gebarung</b>											
2/850000+300000	Tilgungszuschüsse Bund (KPC)		3331	33	21	0,00	0,00	0,00	71 569,26	34 100,00	37 469,26
6/850000+301000	Kapitaltransfers von NÖ WWF		3331	1 33	25	0,00	0,00	0,00	236,00	0,00	236,00
6/850000+307000	Wasseranschlussabgaben		3334	1 34	25	0,00	0,00	0,00	54 285,12	50 000,00	4 285,12
2/850000+307000	Wasseranschlussabgaben		3334	34	25	0,00	0,00	0,00	272,73	0,00	272,73
<b>SU 33</b>	<b>Summe Einzahlungen investive Gebarung</b>								<b>126 363,11</b>	<b>84 100,00</b>	<b>42 263,11</b>
5/850000-004000	Sonstige Leitungsbauten		3412	1 40	25	0,00	0,00	0,00	217 366,91	385 000,00	-167 633,09
1/850000-010000	Gebäude und Bauten		3413	2 40	25	0,00	0,00	0,00	6 936,57	0,00	6 936,57
1/850000-030000	Werkzeuge		3414	2 41	25	0,00	0,00	0,00	1 470,00	1 500,00	-30,00
1/850000-042000	Betriebsausstattung		3415	2 41	25	0,00	0,00	0,00	37 410,09	35 800,00	1 610,09
1/850000-050100	Hausanschlüsse		3412	2 40	25	0,00	0,00	0,00	3 923,27	12 000,00	-8 076,73
5/850000-061200	AiB - BA 20 (Leitungssanierungen)		3413	1 40	25	0,00	0,00	0,00	919 064,40	900 000,00	19 064,40

		MVAG		VCQU	AOB	Ergebnisrechnung			Finanzierungsrechnung		
		EH	FH			RA 2022	VA 2022	RA - VA	RA 2022	VA 2022	RA - VA
5/850000-061210	AiB - BA 21 (Quellen, Brunnen)		3413	1 40	25	0,00	0,00	0,00	75 847,11	109 500,00	-33 652,89
<b>SU 34</b>	<b>Summe Auszahlungen investive Gebarung</b>								<b>1 262 018,35</b>	<b>1 443 800,00</b>	<b>-181 781,65</b>
<b>SA2</b>	<b>Saldo (2) Geldfluss aus der Investiven Gebarung (33 – 34)</b>								<b>-1 135 655,24</b>	<b>-1 359 700,00</b>	<b>224 044,76</b>
<b>SA3</b>	<b>Saldo (3) Nettofinanzierungssaldo (Saldo 1 + Saldo 2)</b>								<b>-487 743,20</b>	<b>-736 600,00</b>	<b>248 856,80</b>
<b>Finanzierungstätigkeit</b>											
6/850000+341000	Schuldaufnahme NÖ WWF		3511	1 54	21	0,00	0,00	0,00	1 556,86	1 500,00	56,86
6/850000+346000	Schuldaufnahme Finanzunternehmungen		3514	1 55	21	0,00	0,00	0,00	1 000 000,00	862 000,00	138 000,00
<b>SU 35</b>	<b>Summe Einzahlungen aus der Finanzierungstätigkeit</b>								<b>1 001 556,86</b>	<b>863 500,00</b>	<b>138 056,86</b>
1/850000-346000	Schuldrückzahlung Finanzunternehmungen		3614	65	21	0,00	0,00	0,00	521 363,54	521 500,00	-136,46
<b>SU 36</b>	<b>Summe Auszahlungen aus der Finanzierungstätigkeit</b>								<b>521 363,54</b>	<b>521 500,00</b>	<b>-136,46</b>
<b>SA4</b>	<b>Saldo (4) Geldfluss aus der Finanzierungstätigkeit (35 – 36)</b>								<b>480 193,32</b>	<b>342 000,00</b>	<b>138 193,32</b>
<b>SA5</b>	<b>Saldo (5) Geldfluss aus der voranschlagswirksamen Gebarung (Saldo 3 + Saldo 4)</b>								<b>-7 549,88</b>	<b>-394 600,00</b>	<b>387 050,12</b>
<b>850200</b>	<b>WVA Lueggraben</b>										
<b>Operative Gebarung</b>											
2/850200+852100	Wasserbezugsgebühr	2113	3113	12	25	4 974,69	5 000,00	-25,31	5 035,13	5 000,00	35,13
2/850200+852300	Bereitstellungsgebühr	2113	3113	12	25	3 534,00	3 300,00	234,00	3 534,00	3 300,00	234,00
<b>SU 21 / 31</b>	<b>Summe Erträge / Einzahlungen operative Gebarung</b>					<b>8 508,69</b>	<b>8 300,00</b>	<b>208,69</b>	<b>8 569,13</b>	<b>8 300,00</b>	<b>269,13</b>
1/850200-400000	Geringwertige Wirtschaftsgüter	2221	3221	23	25	0,00	200,00	-200,00	0,00	200,00	-200,00
1/850200-454000	Reinigungsmittel	2221	3221	23	25	0,00	400,00	-400,00	0,00	400,00	-400,00
1/850200-459000	Sonstige Verbrauchsgüter	2221	3221	23	25	0,00	1 000,00	-1 000,00	0,00	1 000,00	-1 000,00
1/850200-600000	Strom	2222	3222	24	25	6 460,73	4 200,00	2 260,73	6 460,73	4 200,00	2 260,73
1/850200-612000	Instandhaltung Anlagen	2224	3224	24	25	821,88	4 000,00	-3 178,12	821,88	4 000,00	-3 178,12
1/850200-650000	Zinsen Finanzschulden Inland	2241	3241	25	21	227,04	200,00	27,04	227,04	200,00	27,04
1/850200-728800	Bauhofleistungen	2225	3225	24	25	0,00	1 500,00	-1 500,00	0,00	1 500,00	-1 500,00
1/850200-729800	Verwaltungstangenten	2225	3225	24	21	1 500,00	1 500,00	0,00	1 500,00	1 500,00	0,00
<b>SU 22 / 32</b>	<b>Summe Aufwendungen / Auszahlungen operative Gebarung</b>					<b>9 009,65</b>	<b>13 000,00</b>	<b>-3 990,35</b>	<b>9 009,65</b>	<b>13 000,00</b>	<b>-3 990,35</b>
<b>SA 0 / SA 1</b>	<b>(0) Nettoergebnis (21 - 22) / (1) Geldfluss operative Gebarung (31 – 32)</b>					<b>-500,96</b>	<b>-4 700,00</b>	<b>4 199,04</b>	<b>-440,52</b>	<b>-4 700,00</b>	<b>4 259,48</b>
<b>SU 23</b>	<b>Summe Haushaltsrücklagen</b>					<b>0,00</b>	<b>0,00</b>	<b>0,00</b>	<b>0,00</b>	<b>0,00</b>	<b>0,00</b>
<b>SA00</b>	<b>Nettoergebnis nach Zuw./Entn. Haushaltsrücklagen (Saldo 0 +/- SU23)</b>					<b>-500,96</b>	<b>-4 700,00</b>	<b>4 199,04</b>			
<b>Investive Gebarung</b>											
<b>SU 33</b>	<b>Summe Einzahlungen investive Gebarung</b>								<b>0,00</b>	<b>0,00</b>	<b>0,00</b>
<b>SU 34</b>	<b>Summe Auszahlungen investive Gebarung</b>								<b>0,00</b>	<b>0,00</b>	<b>0,00</b>
<b>SA2</b>	<b>Saldo (2) Geldfluss aus der Investiven Gebarung (33 – 34)</b>								<b>0,00</b>	<b>0,00</b>	<b>0,00</b>
<b>SA3</b>	<b>Saldo (3) Nettofinanzierungssaldo (Saldo 1 + Saldo 2)</b>								<b>-440,52</b>	<b>-4 700,00</b>	<b>4 259,48</b>

	MVAG	MVAG	VCQU	AOB	Ergebnisrechnung			Finanzierungsrechnung				
					EH	FH		RA 2022	VA 2022	RA - VA	RA 2022	VA 2022
<b>Finanzierungstätigkeit</b>												
<b>SU 35</b>	<b>Summe Einzahlungen aus der Finanzierungstätigkeit</b>							<b>0,00</b>	<b>0,00</b>	<b>0,00</b>		
1/850200-346000	Schuldrückzahlung		3614	65	21	0,00	0,00	0,00	9 626,54	9 600,00	26,54	
	Finanzunternehmungen											
<b>SU 36</b>	<b>Summe Auszahlungen aus der Finanzierungstätigkeit</b>							<b>9 626,54</b>	<b>9 600,00</b>	<b>26,54</b>		
<b>SA4</b>	<b>Saldo (4) Geldfluss aus der Finanzierungstätigkeit (35 – 36)</b>							<b>-9 626,54</b>	<b>-9 600,00</b>	<b>-26,54</b>		
<b>SA5</b>	<b>Saldo (5) Geldfluss aus der voranschlagswirksamen Gebarung (Saldo 3 + Saldo 4)</b>							<b>-10 067,06</b>	<b>-14 300,00</b>	<b>4 232,94</b>		
<b>851 Betriebe der Abwasserbeseitigung</b>												
<b>851000 Abwasserbeseitigung</b>												
<b>Operative Gebarung</b>												
2/851000+813000	Erträge aus der Auflösung von Investitionszuschüssen (Kapitaltransfers)		2127			254 853,23	251 300,00	3 553,23	0,00	0,00	0,00	
2/851000+829000	Sonstige Einnahmen	2116	3116	18	25	0,00	1 000,00	-1 000,00	0,00	1 000,00	-1 000,00	
6/851000+829910	Zuf. operativer Mittel an investive Gebarung	2116	3116	1	18	25	397 289,65	337 000,00	60 289,65	397 289,65	337 000,00	60 289,65
2/851000+852100	Kanalbenützungsgebühr	2113	3113	12	25	2 481 536,82	2 490 000,00	-8 463,18	2 489 547,46	2 490 000,00	-452,54	
2/851000+852300	Kanalbenützungsgeb. Abwassergen.	2113	3113	12	25	12 066,46	12 000,00	66,46	12 066,46	12 000,00	66,46	
2/851000+860000	Zinsenzuschüsse Bund (KPC)	2121	3121	15	21	34 180,87	34 000,00	180,87	34 180,87	34 000,00	180,87	
<b>SU 21 / 31</b>	<b>Summe Erträge / Einzahlungen operative Gebarung</b>					<b>3 179 927,03</b>	<b>3 125 300,00</b>	<b>54 627,03</b>	<b>2 933 084,44</b>	<b>2 874 000,00</b>	<b>59 084,44</b>	
1/851000-400000	Geringwertige Wirtschaftsgüter	2221	3221	23	25	1 079,59	1 000,00	79,59	1 079,59	1 000,00	79,59	
1/851000-400200	Dienstbekleidung	2221	3221	23	25	986,64	800,00	186,64	986,64	800,00	186,64	
1/851000-452000	Treibstoffe	2221	3221	23	25	3 863,49	3 500,00	363,49	3 435,21	3 500,00	-64,79	
1/851000-459000	Sonstige Verbrauchsgüter	2221	3221	23	25	1 621,93	2 000,00	-378,07	1 621,93	2 000,00	-378,07	
1/851000-510000	Geldbezüge Vb	2211	3211	20	3	25 702,34	65 000,00	-39 297,66	25 702,34	65 000,00	-39 297,66	
1/851000-565000	Mehrleistungsvergütungen	2211	3211	20	3	999,83	2 700,00	-1 700,17	999,83	2 700,00	-1 700,17	
1/851000-569000	Sonstige Nebengebühren	2211	3211	20	3	1 847,22	4 800,00	-2 952,78	1 847,22	4 800,00	-2 952,78	
1/851000-580000	DGB zum Ausgleichsfonds für Familienbeihilfen	2212	3212	20	3	887,37	2 800,00	-1 912,63	887,37	2 800,00	-1 912,63	
1/851000-582000	Dienstgeberbeiträge zur sozialen Sicherheit	2212	3212	20	3	5 781,30	14 500,00	-8 718,70	5 781,30	14 500,00	-8 718,70	
1/851000-582100	Betriebliche Mitarbeitervorsorge	2212	3212	20	3	272,74	700,00	-427,26	272,74	700,00	-427,26	
1/851000-588000	Kommunalsteuer	2212	3212	20	3	871,79	2 200,00	-1 328,21	871,79	2 200,00	-1 328,21	
1/851000-600000	Strom	2222	3222	24	25	45 040,79	46 000,00	-959,21	45 103,29	46 000,00	-896,71	
1/851000-612000	Instandhaltung Anlagen	2224	3224	24	25	175 148,11	175 000,00	148,11	154 293,02	175 000,00	-20 706,98	
1/851000-616000	Instandhaltung Maschinen und maschinelle Anlagen	2224	3224	24	25	20 395,27	30 000,00	-9 604,73	20 395,27	30 000,00	-9 604,73	
1/851000-617000	Instandhaltung Fahrzeuge	2224	3224	24	25	766,91	2 000,00	-1 233,09	766,91	2 000,00	-1 233,09	
1/851000-630000	Postdienste	2222	3222	24	25	2 252,08	2 000,00	252,08	2 252,08	2 000,00	252,08	
1/851000-631000	Telekommunikationsdienste	2222	3222	24	5	4 672,93	3 800,00	872,93	4 669,68	3 800,00	869,68	

		MVAG		VCQU	AOB	Ergebnisrechnung			Finanzierungsrechnung		
		EH	FH			RA 2022	VA 2022	RA - VA	RA 2022	VA 2022	RA - VA
1/851000-640100	Prüfungskosten	2222	3222	24	25	2 196,05	500,00	1 696,05	2 196,05	500,00	1 696,05
5/851000-650000	Zinsen NÖ WWF	2241	3241	1 25	21	1 000,55	1 000,00	0,55	1 000,55	1 000,00	0,55
1/851000-650000	Zinsen Finanzschulden Inland	2241	3241	25	21	39 884,11	40 000,00	-115,89	39 884,11	40 000,00	-115,89
1/851000-670000	Versicherungen	2222	3222	24	22	859,48	900,00	-40,52	859,48	900,00	-40,52
1/851000-680000	Planmäßige Abschreibung	2226				523 742,29	521 000,00	2 742,29	0,00	0,00	0,00
1/851000-700000	Miete	2223	3223	24	25	6,34	100,00	-93,66	6,34	100,00	-93,66
1/851000-710000	Öffentliche Abgaben gem. FAG	2225	3225	24	25	1 658,38	1 600,00	58,38	1 658,38	1 600,00	58,38
1/851000-710200	Gebrauchsabgabe	2225	3225	24	25	23 197,50	23 000,00	197,50	23 197,50	23 000,00	197,50
1/851000-711000	Gebühren für die Benützung von Gemeindeeinrichtungen gem. FAG	2225	3225	24	25	300,11	3 700,00	-3 399,89	300,11	3 700,00	-3 399,89
1/851000-728000	Entgelte für sonstige Leistungen	2225	3225	24	25	80,00	100,00	-20,00	80,00	100,00	-20,00
1/851000-728800	Bauhofleistungen	2225	3225	24	25	4 015,20	7 500,00	-3 484,80	4 015,20	7 500,00	-3 484,80
1/851000-729800	Verwaltungstangenten	2225	3225	24	21	243 000,00	243 000,00	0,00	243 000,00	243 000,00	0,00
1/851000-729910	Zuf. operativer Mittel an investive Gebarung	2225	3225	24	25	427 015,57	427 000,00	15,57	427 015,57	427 000,00	15,57
1/851000-768000	Förderung Kanalhausanschluss	2234	3234	27	25	0,00	1 000,00	-1 000,00	0,00	1 000,00	-1 000,00
<b>SU 22 / 32</b>	<b>Summe Aufwendungen / Auszahlungen operative Gebarung</b>					<b>1 559 145,91</b>	<b>1 629 200,00</b>	<b>-70 054,09</b>	<b>1 014 179,50</b>	<b>1 108 200,00</b>	<b>-94 020,50</b>
<b>SA 0 / SA 1</b>	<b>(0) Nettoergebnis (21 - 22) / (1) Geldfluss operative Gebarung (31 - 32)</b>					<b>1 620 781,12</b>	<b>1 496 100,00</b>	<b>124 681,12</b>	<b>1 918 904,94</b>	<b>1 765 800,00</b>	<b>153 104,94</b>
<b>SU 23</b>	<b>Summe Haushaltsrücklagen</b>					<b>0,00</b>	<b>0,00</b>	<b>0,00</b>	<b>0,00</b>	<b>0,00</b>	<b>0,00</b>
<b>SA00</b>	<b>Nettoergebnis nach Zuw./Entn. Haushaltsrücklagen (Saldo 0 +/- SU23)</b>					<b>1 620 781,12</b>	<b>1 496 100,00</b>	<b>124 681,12</b>			
<b>Investive Gebarung</b>											
2/851000+300000	Tilgungszuschüsse Bund (KPC)		3331	33	21	0,00	0,00	0,00	52 473,63	48 500,00	3 973,63
6/851000+307000	Kanaleinmündungsabgaben		3334	1 34	25	0,00	0,00	0,00	108 692,41	80 000,00	28 692,41
<b>SU 33</b>	<b>Summe Einzahlungen investive Gebarung</b>								<b>161 166,04</b>	<b>128 500,00</b>	<b>32 666,04</b>
5/851000-004000	Generelles Projekt		3412	1 40	25	0,00	0,00	0,00	0,00	30 000,00	-30 000,00
1/851000-042000	Betriebsausstattung		3415	2 41	25	0,00	0,00	0,00	6 147,90	1 500,00	4 647,90
1/851000-050100	Hausanschlüsse		3412	2 40	25	0,00	0,00	0,00	56 765,08	55 000,00	1 765,08
5/851000-061330	AiB - ABA BA 33		3413	1 40	25	0,00	0,00	0,00	562 618,71	728 000,00	-165 381,29
5/851000-061340	AiB - ABA BA 34		3413	1 40	25	0,00	0,00	0,00	263 799,82	280 000,00	-16 200,18
<b>SU 34</b>	<b>Summe Auszahlungen investive Gebarung</b>								<b>889 331,51</b>	<b>1 094 500,00</b>	<b>-205 168,49</b>
<b>SA2</b>	<b>Saldo (2) Geldfluss aus der Investiven Gebarung (33 - 34)</b>								<b>-728 165,47</b>	<b>-966 000,00</b>	<b>237 834,53</b>
<b>SA3</b>	<b>Saldo (3) Nettofinanzierungssaldo (Saldo 1 + Saldo 2)</b>								<b>1 190 739,47</b>	<b>799 800,00</b>	<b>390 939,47</b>
<b>Finanzierungstätigkeit</b>											
6/851000+341000	Schuldaufnahme NÖ WWF		3511	1 54	21	0,00	0,00	0,00	1 000,55	1 000,00	0,55
6/851000+346000	Schuldaufnahme Finanzunternehmungen		3514	1 55	21	0,00	0,00	0,00	0,00	115 000,00	-115 000,00
<b>SU 35</b>	<b>Summe Einzahlungen aus der Finanzierungstätigkeit</b>								<b>1 000,55</b>	<b>116 000,00</b>	<b>-114 999,45</b>

		MVAG		VCQU	AOB	Ergebnisrechnung			Finanzierungsrechnung		
		EH	FH			RA 2022	VA 2022	RA - VA	RA 2022	VA 2022	RA - VA
1/851000-346000	Schuldrückzahlung Finanzunternehmungen		3614	65	21	0,00	0,00	0,00	440 328,90	440 500,00	-171,10
<b>SU 36</b>	<b>Summe Auszahlungen aus der Finanzierungstätigkeit</b>								<b>440 328,90</b>	<b>440 500,00</b>	<b>-171,10</b>
<b>SA4</b>	<b>Saldo (4) Geldfluss aus der Finanzierungstätigkeit (35 – 36)</b>								<b>-439 328,35</b>	<b>-324 500,00</b>	<b>-114 828,35</b>
<b>SA5</b>	<b>Saldo (5) Geldfluss aus der voranschlagswirksamen Gebarung (Saldo 3 + Saldo 4)</b>								<b>751 411,12</b>	<b>475 300,00</b>	<b>276 111,12</b>
<b>851100</b>	<b>Kläranlage</b>										
<b>Operative Gebarung</b>											
2/851100+810000	Leistungsentgelte	2114	3114	13	25	6 636,23	8 000,00	-1 363,77	6 414,63	8 000,00	-1 585,37
2/851100+817000	Erträge aus der Auflösung von sonstigen Rückstellungen	2117				14 032,94	0,00	14 032,94	0,00	0,00	0,00
2/851100+828000	Energieabgabevergütung	2116	3116	18	21	5 335,43	5 300,00	35,43	5 335,43	5 300,00	35,43
2/851100+829000	Sonstige Einnahmen	2116	3116	18	25	5 092,61	1 000,00	4 092,61	5 261,76	1 000,00	4 261,76
6/851100+829910	Zuf. operativer Mittel an investive Gebarung	2116	3116	1	18	29 725,92	90 000,00	-60 274,08	29 725,92	90 000,00	-60 274,08
6/851100+871000	Gemeinde-Bedarfszuweisungsmittel (BZ III)	2121	3121	1	33	20 000,00	0,00	20 000,00	20 000,00	0,00	20 000,00
<b>SU 21 / 31</b>	<b>Summe Erträge / Einzahlungen operative Gebarung</b>					<b>80 823,13</b>	<b>104 300,00</b>	<b>-23 476,87</b>	<b>66 737,74</b>	<b>104 300,00</b>	<b>-37 562,26</b>
1/851100-400000	Geringwertige Wirtschaftsgüter	2221	3221	23	25	2 773,34	1 000,00	1 773,34	2 673,51	1 000,00	1 673,51
1/851100-400200	Dienstbekleidung	2221	3221	23	25	691,57	900,00	-208,43	691,57	900,00	-208,43
1/851100-454000	Reinigungsmittel	2221	3221	23	25	909,13	1 000,00	-90,87	920,09	1 000,00	-79,91
1/851100-455000	Chemische Mittel	2221	3221	23	25	40 702,29	32 800,00	7 902,29	40 702,29	32 800,00	7 902,29
1/851100-456000	Büromittel	2221	3221	23	25	430,18	500,00	-69,82	430,18	500,00	-69,82
1/851100-457000	Druckwerke	2221	3221	23	25	348,11	500,00	-151,89	348,11	500,00	-151,89
1/851100-459000	Sonstige Verbrauchsgüter	2221	3221	23	25	2 275,86	2 000,00	275,86	2 275,86	2 000,00	275,86
1/851100-510000	Geldbezüge Vb	2211	3211	20	3	246 588,22	217 000,00	29 588,22	246 588,22	217 000,00	29 588,22
1/851100-523000	Fallweise Bedienstete	2211	3211	20	3	49,05	1 500,00	-1 450,95	49,05	1 500,00	-1 450,95
1/851100-565000	Mehrleistungsvergütungen	2211	3211	20	3	9 441,21	8 600,00	841,21	9 441,21	8 600,00	841,21
1/851100-569000	Sonstige Nebengebühren	2211	3211	20	3	17 187,19	15 100,00	2 087,19	17 187,19	15 100,00	2 087,19
1/851100-580000	DGB zum Ausgleichsfonds für Familienbeihilfen	2212	3212	20	3	8 573,64	7 500,00	1 073,64	8 573,64	7 500,00	1 073,64
1/851100-582000	Dienstgeberbeiträge zur sozialen Sicherheit	2212	3212	20	3	55 364,18	48 700,00	6 664,18	55 364,18	48 700,00	6 664,18
1/851100-582100	Betriebliche Mitarbeitervorsorge	2212	3212	20	3	2 507,76	2 300,00	207,76	2 507,76	2 300,00	207,76
1/851100-588000	Kommunalsteuer	2212	3212	20	3	8 331,46	7 400,00	931,46	8 331,46	7 400,00	931,46
1/851100-590000	Ausbildungskosten	2212	3212	20	3	8 100,00	8 000,00	100,00	8 100,00	8 000,00	100,00
1/851100-591000	Dotierung von Rückstellungen für Abfertigungen	2214				0,00	3 000,00	-3 000,00	0,00	0,00	0,00
1/851100-592000	Dotierung von Rückstellungen für Jubiläumszuwendungen	2214				103,72	3 100,00	-2 996,28	0,00	0,00	0,00
1/851100-600000	Strom	2222	3222	24	25	55 525,42	46 000,00	9 525,42	55 525,42	46 000,00	9 525,42

		MVAG		VCQU	AOB	Ergebnisrechnung			Finanzierungsrechnung		
		EH	FH			RA 2022	VA 2022	RA - VA	RA 2022	VA 2022	RA - VA
1/851100-600100	Gasbezug	2222	3222	24	25	2 807,57	2 800,00	7,57	2 807,57	2 800,00	7,57
1/851100-612000	Instandhaltung Anlagen	2224	3224	24	25	776,01	19 000,00	-18 223,99	776,01	19 000,00	-18 223,99
1/851100-614000	Instandhaltung Gebäude	2224	3224	24	25	3 899,03	4 500,00	-600,97	6 705,83	4 500,00	2 205,83
1/851100-616000	Instandhaltung Maschinen und maschinelle Anlagen	2224	3224	24	25	31 022,18	38 000,00	-6 977,82	31 022,18	38 000,00	-6 977,82
1/851100-618000	Instandhaltung Einrichtung	2224	3224	24	25	214,54	500,00	-285,46	214,54	500,00	-285,46
1/851100-620000	Transportkosten Problemstoffe	2222	3222	24	25	12 691,54	9 600,00	3 091,54	12 508,34	9 600,00	2 908,34
1/851100-630000	Postdienste	2222	3222	24	25	0,00	100,00	-100,00	0,00	100,00	-100,00
1/851100-631000	Telekommunikationsdienste	2222	3222	24	5	1 157,27	1 300,00	-142,73	1 157,27	1 300,00	-142,73
1/851100-640100	Prüfungskosten	2222	3222	24	25	2 391,51	8 000,00	-5 608,49	2 391,51	8 000,00	-5 608,49
1/851100-650000	Zinsen Finanzschulden Inland	2241	3241	25	21	412,50	400,00	12,50	412,50	400,00	12,50
1/851100-670000	Versicherungen	2222	3222	24	22	8 764,51	8 800,00	-35,49	8 764,51	8 800,00	-35,49
1/851100-680000	Planmäßige Abschreibung	2226				151 309,47	146 000,00	5 309,47	0,00	0,00	0,00
1/851100-710000	Öffentliche Abgaben	2225	3225	24	25	0,00	100,00	-100,00	0,00	100,00	-100,00
1/851100-711000	Gebühren für die Benützung von Gemeindeeinrichtungen gem. FAG	2225	3225	24	25	57 213,77	58 000,00	-786,23	57 213,77	58 000,00	-786,23
1/851100-724000	Reisegebühren	2225	3225	24	3	1 355,04	1 000,00	355,04	1 355,04	1 000,00	355,04
1/851100-726000	Mitgliedsbeiträge	2225	3225	24	25	960,00	900,00	60,00	960,00	900,00	60,00
1/851100-728000	Entgelte für sonstige Leistungen	2225	3225	24	25	1 795,90	2 100,00	-304,10	1 795,90	2 100,00	-304,10
1/851100-728800	Bauhofleistungen	2225	3225	24	25	168,00	3 000,00	-2 832,00	168,00	3 000,00	-2 832,00
1/851100-729000	Sonstige Ausgaben	2225	3225	24	25	4 259,46	3 000,00	1 259,46	4 259,46	3 000,00	1 259,46
1/851100-729100	Verwertungskosten	2225	3225	24	25	69 043,63	67 000,00	2 043,63	66 743,43	67 000,00	-256,57
1/851100-729800	Verwaltungstangenten	2225	3225	24	21	31 200,00	31 200,00	0,00	31 200,00	31 200,00	0,00
1/851100-760500	Treuegelder	2234	3234	21	3	3 625,08	3 700,00	-74,92	3 625,08	3 700,00	-74,92
<b>SU 22 / 32</b>	<b>Summe Aufwendungen / Auszahlungen operative Gebarung</b>					<b>844 969,34</b>	<b>815 900,00</b>	<b>29 069,34</b>	<b>693 790,68</b>	<b>663 800,00</b>	<b>29 990,68</b>
<b>SA 0 / SA 1</b>	<b>(0) Nettoergebnis (21 - 22) / (1) Geldfluss operative Gebarung (31 - 32)</b>					<b>-764 146,21</b>	<b>-711 600,00</b>	<b>-52 546,21</b>	<b>-627 052,94</b>	<b>-559 500,00</b>	<b>-67 552,94</b>
<b>SU 23</b>	<b>Summe Haushaltsrücklagen</b>					<b>0,00</b>	<b>0,00</b>	<b>0,00</b>	<b>0,00</b>	<b>0,00</b>	<b>0,00</b>
<b>SA00</b>	<b>Nettoergebnis nach Zuw./Entn. Haushaltsrücklagen (Saldo 0 +/- SU23)</b>					<b>-764 146,21</b>	<b>-711 600,00</b>	<b>-52 546,21</b>			
<b>Investive Gebarung</b>											
<b>SU 33</b>	<b>Summe Einzahlungen investive Gebarung</b>								<b>0,00</b>	<b>0,00</b>	<b>0,00</b>
1/851100-040000	Fahrzeuge		3414	2 41	25	0,00	0,00	0,00	44 800,00	45 000,00	-200,00
1/851100-042000	Betriebsausstattung		3415	2 41	25	0,00	0,00	0,00	11 645,20	15 000,00	-3 354,80
5/851100-061110	AiB - Anpassung an Stand der Technik		3413	1 40	25	0,00	0,00	0,00	49 725,92	90 000,00	-40 274,08
<b>SU 34</b>	<b>Summe Auszahlungen investive Gebarung</b>								<b>106 171,12</b>	<b>150 000,00</b>	<b>-43 828,88</b>
<b>SA2</b>	<b>Saldo (2) Geldfluss aus der Investiven Gebarung (33 - 34)</b>								<b>-106 171,12</b>	<b>-150 000,00</b>	<b>43 828,88</b>
<b>SA3</b>	<b>Saldo (3) Nettofinanzierungssaldo (Saldo 1 + Saldo 2)</b>								<b>-733 224,06</b>	<b>-709 500,00</b>	<b>-23 724,06</b>
<b>Finanzierungstätigkeit</b>											
<b>SU 35</b>	<b>Summe Einzahlungen aus der Finanzierungstätigkeit</b>								<b>0,00</b>	<b>0,00</b>	<b>0,00</b>

		MVAG		VCQU	AOB	Ergebnisrechnung			Finanzierungsrechnung		
		EH	FH			RA 2022	VA 2022	RA - VA	RA 2022	VA 2022	RA - VA
1/851100-346000	Schuldrückzahlung Finanzunternehmungen		3614	65	21	0,00	0,00	0,00	29 865,13	29 900,00	-34,87
<b>SU 36</b>	<b>Summe Auszahlungen aus der Finanzierungstätigkeit</b>								<b>29 865,13</b>	<b>29 900,00</b>	<b>-34,87</b>
<b>SA4</b>	<b>Saldo (4) Geldfluss aus der Finanzierungstätigkeit (35 – 36)</b>								<b>-29 865,13</b>	<b>-29 900,00</b>	<b>34,87</b>
<b>SA5</b>	<b>Saldo (5) Geldfluss aus der voranschlagswirksamen Gebarung (Saldo 3 + Saldo 4)</b>								<b>-763 089,19</b>	<b>-739 400,00</b>	<b>-23 689,19</b>
<b>851200</b>	<b>ABA Döllersiedlung</b>										
	<b>Operative Gebarung</b>										
2/851200+852100	Kanalbenützungsgebühr	2113	3113	12	25	5 175,37	5 300,00	-124,63	5 175,37	5 300,00	-124,63
2/851200+860000	Zinsenzuschuss Bund (KPC)	2121	3121	15	25	1 928,27	1 900,00	28,27	1 928,27	1 900,00	28,27
<b>SU 21 / 31</b>	<b>Summe Erträge / Einzahlungen operative Gebarung</b>					<b>7 103,64</b>	<b>7 200,00</b>	<b>-96,36</b>	<b>7 103,64</b>	<b>7 200,00</b>	<b>-96,36</b>
1/851200-510000	Geldbezüge Vb	2211	3211	20	3	0,00	2 900,00	-2 900,00	0,00	2 900,00	-2 900,00
1/851200-565000	Mehrleistungsvergütungen	2211	3211	20	3	0,00	200,00	-200,00	0,00	200,00	-200,00
1/851200-569000	Sonstige Nebengebühren	2211	3211	20	3	0,00	300,00	-300,00	0,00	300,00	-300,00
1/851200-580000	DGB zum Ausgleichsfonds für Familienbeihilfen	2212	3212	20	3	0,00	100,00	-100,00	0,00	100,00	-100,00
1/851200-582000	Dienstgeberbeiträge zur sozialen Sicherheit	2212	3212	20	3	0,00	700,00	-700,00	0,00	700,00	-700,00
1/851200-582100	Betriebliche Mitarbeitervorsorge	2212	3212	20	3	0,00	100,00	-100,00	0,00	100,00	-100,00
1/851200-588000	Kommunalsteuer	2212	3212	20	3	0,00	100,00	-100,00	0,00	100,00	-100,00
1/851200-612000	Instandhaltung Anlagen	2224	3224	24	25	0,00	100,00	-100,00	0,00	100,00	-100,00
1/851200-650000	Zinsen Finanzschulden Inland	2241	3241	25	21	3,58	100,00	-96,42	3,58	100,00	-96,42
1/851200-680000	Planmäßige Abschreibung	2226				4 435,42	4 400,00	35,42	0,00	0,00	0,00
1/851200-720000	Kostenbeiträge für Leistungen	2225	3225	24	25	0,00	1 600,00	-1 600,00	0,00	1 600,00	-1 600,00
1/851200-729800	Verwaltungstangenten	2225	3225	24	21	1 600,00	1 600,00	0,00	1 600,00	1 600,00	0,00
<b>SU 22 / 32</b>	<b>Summe Aufwendungen / Auszahlungen operative Gebarung</b>					<b>6 039,00</b>	<b>12 200,00</b>	<b>-6 161,00</b>	<b>1 603,58</b>	<b>7 800,00</b>	<b>-6 196,42</b>
<b>SA 0 / SA 1</b>	<b>(0) Nettoergebnis (21 - 22) / (1) Geldfluss operative Gebarung (31 – 32)</b>					<b>1 064,64</b>	<b>-5 000,00</b>	<b>6 064,64</b>	<b>5 500,06</b>	<b>-600,00</b>	<b>6 100,06</b>
<b>SU 23</b>	<b>Summe Haushaltsrücklagen</b>					<b>0,00</b>	<b>0,00</b>	<b>0,00</b>	<b>0,00</b>	<b>0,00</b>	<b>0,00</b>
<b>SA00</b>	<b>Nettoergebnis nach Zuw./Entn. Haushaltsrücklagen (Saldo 0 +/- SU23)</b>					<b>1 064,64</b>	<b>-5 000,00</b>	<b>6 064,64</b>			
	<b>Investive Gebarung</b>										
2/851200+300000	Tilgungszuschüsse Bund (KPC)		3331	33	21	0,00	0,00	0,00	2 937,73	2 900,00	37,73
<b>SU 33</b>	<b>Summe Einzahlungen investive Gebarung</b>								<b>2 937,73</b>	<b>2 900,00</b>	<b>37,73</b>
<b>SU 34</b>	<b>Summe Auszahlungen investive Gebarung</b>								<b>0,00</b>	<b>0,00</b>	<b>0,00</b>
<b>SA2</b>	<b>Saldo (2) Geldfluss aus der Investiven Gebarung (33 – 34)</b>								<b>2 937,73</b>	<b>2 900,00</b>	<b>37,73</b>
<b>SA3</b>	<b>Saldo (3) Nettofinanzierungssaldo (Saldo 1 + Saldo 2)</b>								<b>8 437,79</b>	<b>2 300,00</b>	<b>6 137,79</b>
	<b>Finanzierungstätigkeit</b>										
<b>SU 35</b>	<b>Summe Einzahlungen aus der Finanzierungstätigkeit</b>								<b>0,00</b>	<b>0,00</b>	<b>0,00</b>



		MVAG		VCQU	AOB	Ergebnisrechnung			Finanzierungsrechnung		
		EH	FH			RA 2022	VA 2022	RA - VA	RA 2022	VA 2022	RA - VA
1/851200-346000	Schuldrückzahlung Finanzunternehmungen		3614	65	21	0,00	0,00	0,00	5 552,74	5 600,00	-47,26
<b>SU 36</b>	<b>Summe Auszahlungen aus der Finanzierungstätigkeit</b>								<b>5 552,74</b>	<b>5 600,00</b>	<b>-47,26</b>
<b>SA4</b>	<b>Saldo (4) Geldfluss aus der Finanzierungstätigkeit (35 – 36)</b>								<b>-5 552,74</b>	<b>-5 600,00</b>	<b>47,26</b>
<b>SA5</b>	<b>Saldo (5) Geldfluss aus der voranschlagswirksamen Gebarung (Saldo 3 + Saldo 4)</b>								<b>2 885,05</b>	<b>-3 300,00</b>	<b>6 185,05</b>
<b>851300</b>	<b>ABA Wieserhöhe-Siedlung</b>										
<b>Operative Gebarung</b>											
2/851300+852100	Kanalbenützungsgebühr	2113	3113	12	25	9 599,56	9 500,00	99,56	9 599,56	9 500,00	99,56
2/851300+860100	Zinsenzuschuss Bund (KPC)	2121	3121	15	25	11 152,20	11 100,00	52,20	11 152,20	11 100,00	52,20
<b>SU 21 / 31</b>	<b>Summe Erträge / Einzahlungen operative Gebarung</b>					<b>20 751,76</b>	<b>20 600,00</b>	<b>151,76</b>	<b>20 751,76</b>	<b>20 600,00</b>	<b>151,76</b>
1/851300-510000	Geldbezüge Vb	2211	3211	20	3	3 967,10	2 900,00	1 067,10	3 967,10	2 900,00	1 067,10
1/851300-565000	Mehrleistungsvergütungen	2211	3211	20	3	154,32	200,00	-45,68	154,32	200,00	-45,68
1/851300-569000	Sonstige Nebengebühren	2211	3211	20	3	285,11	300,00	-14,89	285,11	300,00	-14,89
1/851300-580000	DGB zum Ausgleichsfonds für Familienbeihilfen	2212	3212	20	3	136,96	100,00	36,96	136,96	100,00	36,96
1/851300-582000	Dienstgeberbeiträge zur sozialen Sicherheit	2212	3212	20	3	892,33	700,00	192,33	892,33	700,00	192,33
1/851300-582100	Betriebliche Mitarbeitervorsorge	2212	3212	20	3	42,10	100,00	-57,90	42,10	100,00	-57,90
1/851300-588000	Kommunalsteuer	2212	3212	20	3	134,56	100,00	34,56	134,56	100,00	34,56
1/851300-600000	Strom	2222	3222	24	25	951,14	900,00	51,14	951,14	900,00	51,14
1/851300-612000	Instandhaltung Anlagen	2224	3224	24	25	0,00	100,00	-100,00	0,00	100,00	-100,00
1/851300-614000	Instandhaltung Gebäude	2224	3224	24	25	0,00	100,00	-100,00	0,00	100,00	-100,00
1/851300-616000	Instandhaltung Maschinen und maschinelle Anlagen	2224	3224	24	25	564,07	900,00	-335,93	564,07	900,00	-335,93
1/851300-620000	Transportkosten Problemstoffe	2222	3222	24	25	191,33	500,00	-308,67	191,33	500,00	-308,67
1/851300-631000	Telekommunikationsdienste	2222	3222	24	5	407,20	400,00	7,20	405,29	400,00	5,29
1/851300-640100	Prüfungskosten	2222	3222	24	25	393,16	200,00	193,16	393,16	200,00	193,16
1/851300-650000	Zinsen Finanzschulden Inland	2241	3241	25	21	1 106,41	1 100,00	6,41	1 106,41	1 100,00	6,41
1/851300-670000	Versicherungen	2222	3222	24	22	72,81	100,00	-27,19	72,81	100,00	-27,19
1/851300-680000	Planmäßige Abschreibung	2226				9 350,38	9 400,00	-49,62	0,00	0,00	0,00
1/851300-700000	Miete	2223	3223	24	25	110,00	100,00	10,00	110,00	100,00	10,00
1/851300-711000	Gebühren für die Benützung von Gemeindeeinrichtungen gem. FAG	2225	3225	24	25	113,84	100,00	13,84	113,84	100,00	13,84
1/851300-729100	Verwertungskosten	2225	3225	24	25	113,36	300,00	-186,64	113,36	300,00	-186,64
1/851300-729800	Verwaltungstangenten	2225	3225	24	21	1 800,00	1 800,00	0,00	1 800,00	1 800,00	0,00
<b>SU 22 / 32</b>	<b>Summe Aufwendungen / Auszahlungen operative Gebarung</b>					<b>20 786,18</b>	<b>20 400,00</b>	<b>386,18</b>	<b>11 433,89</b>	<b>11 000,00</b>	<b>433,89</b>
<b>SA 0 / SA 1</b>	<b>(0) Nettoergebnis (21 - 22) / (1) Geldfluss operative Gebarung (31 – 32)</b>					<b>-34,42</b>	<b>200,00</b>	<b>-234,42</b>	<b>9 317,87</b>	<b>9 600,00</b>	<b>-282,13</b>
<b>SU 23</b>	<b>Summe Haushaltsrücklagen</b>					<b>0,00</b>	<b>0,00</b>	<b>0,00</b>	<b>0,00</b>	<b>0,00</b>	<b>0,00</b>
<b>SA00</b>	<b>Nettoergebnis nach Zuw./Entn. Haushaltsrücklagen (Saldo 0 +/- SU23)</b>					<b>-34,42</b>	<b>200,00</b>	<b>-234,42</b>			

	MVAG	MVAG	VCQU	AOB	Ergebnisrechnung			Finanzierungsrechnung						
					EH	FH		RA 2022	VA 2022	RA - VA	RA 2022	VA 2022	RA - VA	
<b>Investive Gebarung</b>														
2/851300+300000														
			3331	33	21	0,00	0,00	0,00	4 277,63	4 300,00	-22,37			
2/851300+307000			3334	34		0,00	0,00	0,00	5 825,03	0,00	5 825,03			
<b>SU 33</b>	<b>Summe Einzahlungen investive Gebarung</b>								<b>10 102,66</b>	<b>4 300,00</b>	<b>5 802,66</b>			
<b>SU 34</b>	<b>Summe Auszahlungen investive Gebarung</b>								<b>0,00</b>	<b>0,00</b>	<b>0,00</b>			
<b>SA2</b>	<b>Saldo (2) Geldfluss aus der Investiven Gebarung (33 – 34)</b>								<b>10 102,66</b>	<b>4 300,00</b>	<b>5 802,66</b>			
<b>SA3</b>	<b>Saldo (3) Nettofinanzierungssaldo (Saldo 1 + Saldo 2)</b>								<b>19 420,53</b>	<b>13 900,00</b>	<b>5 520,53</b>			
<b>Finanzierungstätigkeit</b>														
<b>SU 35</b>	<b>Summe Einzahlungen aus der Finanzierungstätigkeit</b>								<b>0,00</b>	<b>0,00</b>	<b>0,00</b>			
1/851300-346000			3614	65	21	0,00	0,00	0,00	12 009,23	12 100,00	-90,77			
<b>SU 36</b>	<b>Summe Auszahlungen aus der Finanzierungstätigkeit</b>								<b>12 009,23</b>	<b>12 100,00</b>	<b>-90,77</b>			
<b>SA4</b>	<b>Saldo (4) Geldfluss aus der Finanzierungstätigkeit (35 – 36)</b>								<b>-12 009,23</b>	<b>-12 100,00</b>	<b>90,77</b>			
<b>SA5</b>	<b>Saldo (5) Geldfluss aus der voranschlagswirksamen Gebarung (Saldo 3 + Saldo 4)</b>								<b>7 411,30</b>	<b>1 800,00</b>	<b>5 611,30</b>			
<b>851400 ABA St. Georgen/Klaus Fischer Schmied</b>														
<b>Operative Gebarung</b>														
2/851400+813000			2127			949,14	900,00	49,14	0,00	0,00	0,00			
2/851400+852100			2113	3113	12	25	40 747,12	38 000,00	2 747,12	39 775,04	38 000,00	1 775,04		
2/851400+860000			2121	3121	15	25	14 695,65	14 700,00	-4,35	14 695,65	14 700,00	-4,35		
<b>SU 21 / 31</b>	<b>Summe Erträge / Einzahlungen operative Gebarung</b>								<b>56 391,91</b>	<b>53 600,00</b>	<b>2 791,91</b>	<b>54 470,69</b>	<b>52 700,00</b>	<b>1 770,69</b>
1/851400-510000			2211	3211	20	3	3 659,79	2 900,00	759,79	3 659,79	2 900,00	759,79		
1/851400-565000			2211	3211	20	3	142,37	200,00	-57,63	142,37	200,00	-57,63		
1/851400-569000			2211	3211	20	3	263,03	300,00	-36,97	263,03	300,00	-36,97		
1/851400-580000			2212	3212	20	3	126,35	100,00	26,35	126,35	100,00	26,35		
1/851400-582000			2212	3212	20	3	823,21	700,00	123,21	823,21	700,00	123,21		
1/851400-582100			2212	3212	20	3	38,84	100,00	-61,16	38,84	100,00	-61,16		
1/851400-588000			2212	3212	20	3	124,14	100,00	24,14	124,14	100,00	24,14		
1/851400-600000			2222	3222	24	25	2 258,81	2 200,00	58,81	2 258,81	2 200,00	58,81		
1/851400-612000			2224	3224	24	25	5 621,54	5 600,00	21,54	5 621,54	5 600,00	21,54		
1/851400-614000			2224	3224	24	25	0,00	100,00	-100,00	0,00	100,00	-100,00		
1/851400-616000			2224	3224	24	25	2 403,79	3 300,00	-896,21	2 403,79	3 300,00	-896,21		
1/851400-620000			2222	3222	24	25	769,20	800,00	-30,80	769,20	800,00	-30,80		
1/851400-631000			2222	3222	24	5	409,11	400,00	9,11	409,11	400,00	9,11		
1/851400-640100			2222	3222	24	25	683,15	300,00	383,15	683,15	300,00	383,15		
1/851400-650000			2241	3241	25	21	5 932,80	6 000,00	-67,20	5 932,80	6 000,00	-67,20		

		MVAG		VCQU	AOB	Ergebnisrechnung			Finanzierungsrechnung		
		EH	FH			RA 2022	VA 2022	RA - VA	RA 2022	VA 2022	RA - VA
1/851400-670000	Versicherungen	2222	3222	24	22	72,81	100,00	-27,19	72,81	100,00	-27,19
1/851400-680000	Planmäßige Abschreibung	2226				26 403,95	26 400,00	3,95	0,00	0,00	0,00
1/851400-711000	Gebühren für die Benützung von Gemeindeeinrichtungen gem. FAG	2225	3225	24	25	233,38	200,00	33,38	233,38	200,00	33,38
1/851400-728000	Entgelte für sonstige Leistungen	2225	3225	24	25	191,00	0,00	191,00	191,00	0,00	191,00
1/851400-729100	Verwertungskosten	2225	3225	24	25	688,88	900,00	-211,12	688,88	900,00	-211,12
1/851400-729800	Verwaltungstangenten	2225	3225	24	21	6 500,00	6 500,00	0,00	6 500,00	6 500,00	0,00
<b>SU 22 / 32</b>	<b>Summe Aufwendungen / Auszahlungen operative Gebarung</b>					<b>57 346,15</b>	<b>57 200,00</b>	<b>146,15</b>	<b>30 942,20</b>	<b>30 800,00</b>	<b>142,20</b>
<b>SA 0 / SA 1</b>	<b>(0) Nettoergebnis (21 - 22) / (1) Geldfluss operative Gebarung (31 - 32)</b>					<b>-954,24</b>	<b>-3 600,00</b>	<b>2 645,76</b>	<b>23 528,49</b>	<b>21 900,00</b>	<b>1 628,49</b>
<b>SU 23</b>	<b>Summe Haushaltsrücklagen</b>					<b>0,00</b>	<b>0,00</b>	<b>0,00</b>	<b>0,00</b>	<b>0,00</b>	<b>0,00</b>
<b>SA00</b>	<b>Nettoergebnis nach Zuw./Entn. Haushaltsrücklagen (Saldo 0 +/- SU23)</b>					<b>-954,24</b>	<b>-3 600,00</b>	<b>2 645,76</b>			
<b>Investive Gebarung</b>											
2/851400+300000	Tilgungszuschüsse Bund (KPC)		3331	33	21	0,00	0,00	0,00	13 564,10	13 500,00	64,10
2/851400+307000	Kanaleinmündungsabgaben		3334	34	25	0,00	0,00	0,00	16 475,80	10 000,00	6 475,80
<b>SU 33</b>	<b>Summe Einzahlungen investive Gebarung</b>								<b>30 039,90</b>	<b>23 500,00</b>	<b>6 539,90</b>
<b>SU 34</b>	<b>Summe Auszahlungen investive Gebarung</b>								<b>0,00</b>	<b>0,00</b>	<b>0,00</b>
<b>SA2</b>	<b>Saldo (2) Geldfluss aus der Investiven Gebarung (33 - 34)</b>								<b>30 039,90</b>	<b>23 500,00</b>	<b>6 539,90</b>
<b>SA3</b>	<b>Saldo (3) Nettofinanzierungssaldo (Saldo 1 + Saldo 2)</b>								<b>53 568,39</b>	<b>45 400,00</b>	<b>8 168,39</b>
<b>Finanzierungstätigkeit</b>											
<b>SU 35</b>	<b>Summe Einzahlungen aus der Finanzierungstätigkeit</b>								<b>0,00</b>	<b>0,00</b>	<b>0,00</b>
1/851400-346000	Schuldrückzahlung Finanzunternehmungen		3614	65	21	0,00	0,00	0,00	34 629,32	34 700,00	-70,68
<b>SU 36</b>	<b>Summe Auszahlungen aus der Finanzierungstätigkeit</b>								<b>34 629,32</b>	<b>34 700,00</b>	<b>-70,68</b>
<b>SA4</b>	<b>Saldo (4) Geldfluss aus der Finanzierungstätigkeit (35 - 36)</b>								<b>-34 629,32</b>	<b>-34 700,00</b>	<b>70,68</b>
<b>SA5</b>	<b>Saldo (5) Geldfluss aus der voranschlagswirksamen Gebarung (Saldo 3 + Saldo 4)</b>								<b>18 939,07</b>	<b>10 700,00</b>	<b>8 239,07</b>
<b>851500 ABA Steinbichlersiedlung</b>											
<b>Operative Gebarung</b>											
2/851500+852100	Kanalbenützungsg Gebühr	2113	3113	12	25	9 937,88	9 900,00	37,88	9 684,51	9 900,00	-215,49
2/851500+860100	Zinsenzuschuss Bund (KPC)	2121	3121	15	25	7 504,72	7 500,00	4,72	7 504,72	7 500,00	4,72
<b>SU 21 / 31</b>	<b>Summe Erträge / Einzahlungen operative Gebarung</b>					<b>17 442,60</b>	<b>17 400,00</b>	<b>42,60</b>	<b>17 189,23</b>	<b>17 400,00</b>	<b>-210,77</b>
1/851500-510000	Geldbezüge Vb	2211	3211	20	3	3 268,67	2 900,00	368,67	3 268,67	2 900,00	368,67
1/851500-565000	Mehrleistungsvergütungen	2211	3211	20	3	127,15	200,00	-72,85	127,15	200,00	-72,85
1/851500-569000	Sonstige Nebengebühren	2211	3211	20	3	0,00	300,00	-300,00	0,00	300,00	-300,00
1/851500-580000	DGB zum Ausgleichsfonds für Familienbeihilfen	2212	3212	20	3	112,85	100,00	12,85	112,85	100,00	12,85
1/851500-582000	Dienstgeberbeiträge zur sozialen Sicherheit	2212	3212	20	3	735,23	700,00	35,23	735,23	700,00	35,23
1/851500-582100	Betriebliche Mitarbeitervorsorge	2212	3212	20	3	34,69	100,00	-65,31	34,69	100,00	-65,31

		MVAG		VCQU	AOB	Ergebnisrechnung			Finanzierungsrechnung		
		EH	FH			RA 2022	VA 2022	RA - VA	RA 2022	VA 2022	RA - VA
1/851500-588000	Kommunalsteuer	2212	3212	20	3	110,87	100,00	10,87	110,87	100,00	10,87
1/851500-600000	Strom	2222	3222	24	25	1 422,68	1 500,00	-77,32	1 422,68	1 500,00	-77,32
1/851500-612000	Instandhaltung Anlagen	2224	3224	24	25	0,00	100,00	-100,00	0,00	100,00	-100,00
1/851500-614000	Instandhaltung Gebäude	2224	3224	24	25	0,00	100,00	-100,00	0,00	100,00	-100,00
1/851500-616000	Instandhaltung Maschinen und maschinelle Anlagen	2224	3224	24	25	614,38	1 000,00	-385,62	614,38	1 000,00	-385,62
1/851500-620000	Transportkosten Problemstoffe	2222	3222	24	25	411,27	400,00	11,27	411,27	400,00	11,27
1/851500-631000	Telekommunikationsdienste	2222	3222	24	5	409,09	400,00	9,09	409,09	400,00	9,09
1/851500-640100	Prüfungskosten	2222	3222	24	25	393,16	200,00	193,16	393,16	200,00	193,16
1/851500-650000	Zinsen Finanzschulden Inland	2241	3241	25	21	364,75	300,00	64,75	364,75	300,00	64,75
1/851500-670000	Versicherungen	2222	3222	24	22	72,81	100,00	-27,19	72,81	100,00	-27,19
1/851500-680000	Planmäßige Abschreibung	2226				9 937,23	9 900,00	37,23	0,00	0,00	0,00
1/851500-700000	Miete	2223	3223	24	25	110,00	100,00	10,00	110,00	100,00	10,00
1/851500-711000	Gebühren für die Benützung von Gemeindeeinrichtungen gem. FAG	2225	3225	24	25	0,00	100,00	-100,00	0,00	100,00	-100,00
1/851500-729100	Verwertungskosten	2225	3225	24	25	287,76	300,00	-12,24	287,76	300,00	-12,24
1/851500-729800	Verwaltungstangenten	2225	3225	24	21	2 200,00	2 200,00	0,00	2 200,00	2 200,00	0,00
<b>SU 22 / 32</b>	<b>Summe Aufwendungen / Auszahlungen operative Gebarung</b>					<b>20 612,59</b>	<b>21 100,00</b>	<b>-487,41</b>	<b>10 675,36</b>	<b>11 200,00</b>	<b>-524,64</b>
<b>SA 0 / SA 1</b>	<b>(0) Nettoergebnis (21 - 22) / (1) Geldfluss operative Gebarung (31 - 32)</b>					<b>-3 169,99</b>	<b>-3 700,00</b>	<b>530,01</b>	<b>6 513,87</b>	<b>6 200,00</b>	<b>313,87</b>
<b>SU 23</b>	<b>Summe Haushaltsrücklagen</b>					<b>0,00</b>	<b>0,00</b>	<b>0,00</b>	<b>0,00</b>	<b>0,00</b>	<b>0,00</b>
<b>SA00</b>	<b>Nettoergebnis nach Zuw./Entn. Haushaltsrücklagen (Saldo 0 +/- SU23)</b>					<b>-3 169,99</b>	<b>-3 700,00</b>	<b>530,01</b>			
<b>Investive Gebarung</b>											
2/851500+300000	Tilgungszuschüsse Bund (KPC)		3331	33	21	0,00	0,00	0,00	5 678,34	5 700,00	-21,66
<b>SU 33</b>	<b>Summe Einzahlungen investive Gebarung</b>								<b>5 678,34</b>	<b>5 700,00</b>	<b>-21,66</b>
<b>SU 34</b>	<b>Summe Auszahlungen investive Gebarung</b>								<b>0,00</b>	<b>0,00</b>	<b>0,00</b>
<b>SA2</b>	<b>Saldo (2) Geldfluss aus der Investiven Gebarung (33 - 34)</b>								<b>5 678,34</b>	<b>5 700,00</b>	<b>-21,66</b>
<b>SA3</b>	<b>Saldo (3) Nettofinanzierungssaldo (Saldo 1 + Saldo 2)</b>								<b>12 192,21</b>	<b>11 900,00</b>	<b>292,21</b>
<b>Finanzierungstätigkeit</b>											
<b>SU 35</b>	<b>Summe Einzahlungen aus der Finanzierungstätigkeit</b>								<b>0,00</b>	<b>0,00</b>	<b>0,00</b>
1/851500-346000	Schuldrückzahlung Finanzunternehmen		3614	65	21	0,00	0,00	0,00	13 485,25	13 600,00	-114,75
<b>SU 36</b>	<b>Summe Auszahlungen aus der Finanzierungstätigkeit</b>								<b>13 485,25</b>	<b>13 600,00</b>	<b>-114,75</b>
<b>SA4</b>	<b>Saldo (4) Geldfluss aus der Finanzierungstätigkeit (35 - 36)</b>								<b>-13 485,25</b>	<b>-13 600,00</b>	<b>114,75</b>
<b>SA5</b>	<b>Saldo (5) Geldfluss aus der voranschlagswirksamen Gebarung (Saldo 3 + Saldo 4)</b>								<b>-1 293,04</b>	<b>-1 700,00</b>	<b>406,96</b>
<b>851600</b>	<b>ABA Sonleitnersiedlung</b>										
<b>Operative Gebarung</b>											
2/851600+852100	Kanalbenützungsg Gebühr	2113	3113	12	25	18 641,28	18 700,00	-58,72	18 641,28	18 700,00	-58,72

		MVAG		VCQU	AOB	Ergebnisrechnung			Finanzierungsrechnung		
		EH	FH			RA 2022	VA 2022	RA - VA	RA 2022	VA 2022	RA - VA
2/851600+860000	Zinsenzuschuss Bund (KPC)	2121	3121	15	25	11 598,62	11 600,00	-1,38	11 598,62	11 600,00	-1,38
<b>SU 21 / 31</b>	<b>Summe Erträge / Einzahlungen operative Gebarung</b>					<b>30 239,90</b>	<b>30 300,00</b>	<b>-60,10</b>	<b>30 239,90</b>	<b>30 300,00</b>	<b>-60,10</b>
1/851600-510000	Geldbezüge Vb	2211	3211	20	3	4 442,04	2 900,00	1 542,04	4 442,04	2 900,00	1 542,04
1/851600-565000	Mehrleistungsvergütungen	2211	3211	20	3	172,80	200,00	-27,20	172,80	200,00	-27,20
1/851600-569000	Sonstige Nebengebühren	2211	3211	20	3	319,25	300,00	19,25	319,25	300,00	19,25
1/851600-580000	DGB zum Ausgleichsfonds für Familienbeihilfen	2212	3212	20	3	153,36	100,00	53,36	153,36	100,00	53,36
1/851600-582000	Dienstgeberbeiträge zur sozialen Sicherheit	2212	3212	20	3	999,16	700,00	299,16	999,16	700,00	299,16
1/851600-582100	Betriebliche Mitarbeitervorsorge	2212	3212	20	3	47,14	100,00	-52,86	47,14	100,00	-52,86
1/851600-588000	Kommunalsteuer	2212	3212	20	3	150,67	100,00	50,67	150,67	100,00	50,67
1/851600-600000	Strom	2222	3222	24	25	1 580,22	1 600,00	-19,78	1 580,22	1 600,00	-19,78
1/851600-600200	Wasserbezug	2222	3222	24	25	63,00	100,00	-37,00	63,00	100,00	-37,00
1/851600-612000	Instandhaltung Anlagen	2224	3224	24	25	0,00	100,00	-100,00	0,00	100,00	-100,00
1/851600-614000	Instandhaltung Gebäude	2224	3224	24	25	0,00	100,00	-100,00	0,00	100,00	-100,00
1/851600-616000	Instandhaltung Maschinen und maschinelle Anlagen	2224	3224	24	25	575,55	1 000,00	-424,45	575,55	1 000,00	-424,45
1/851600-620000	Transportkosten Problemstoffe	2222	3222	24	25	173,93	500,00	-326,07	173,93	500,00	-326,07
1/851600-631000	Telekommunikationsdienste	2222	3222	24	5	407,20	400,00	7,20	407,20	400,00	7,20
1/851600-640100	Prüfungskosten	2222	3222	24	25	393,16	200,00	193,16	393,16	200,00	193,16
1/851600-650000	Zinsen Finanzschulden Inland	2241	3241	25	21	1 619,23	1 700,00	-80,77	1 619,23	1 700,00	-80,77
1/851600-670000	Versicherungen	2222	3222	24	22	0,00	100,00	-100,00	0,00	100,00	-100,00
1/851600-680000	Planmäßige Abschreibung	2226				20 266,35	20 300,00	-33,65	0,00	0,00	0,00
1/851600-710000	Öffentliche Abgaben	2225	3225	24	25	0,00	100,00	-100,00	0,00	100,00	-100,00
1/851600-729100	Verwertungskosten	2225	3225	24	25	113,36	700,00	-586,64	113,36	700,00	-586,64
1/851600-729800	Verwaltungstangenten	2225	3225	24	21	3 500,00	3 500,00	0,00	3 500,00	3 500,00	0,00
<b>SU 22 / 32</b>	<b>Summe Aufwendungen / Auszahlungen operative Gebarung</b>					<b>34 976,42</b>	<b>34 800,00</b>	<b>176,42</b>	<b>14 710,07</b>	<b>14 500,00</b>	<b>210,07</b>
<b>SA 0 / SA 1</b>	<b>(0) Nettoergebnis (21 - 22) / (1) Geldfluss operative Gebarung (31 - 32)</b>					<b>-4 736,52</b>	<b>-4 500,00</b>	<b>-236,52</b>	<b>15 529,83</b>	<b>15 800,00</b>	<b>-270,17</b>
<b>SU 23</b>	<b>Summe Haushaltsrücklagen</b>					<b>0,00</b>	<b>0,00</b>	<b>0,00</b>	<b>0,00</b>	<b>0,00</b>	<b>0,00</b>
<b>SA00</b>	<b>Nettoergebnis nach Zuw./Entn. Haushaltsrücklagen (Saldo 0 +/- SU23)</b>					<b>-4 736,52</b>	<b>-4 500,00</b>	<b>-236,52</b>			
<b>Investive Gebarung</b>											
2/851600+300000	Tilgungszuschüsse Bund (KPC)		3331	33	21	0,00	0,00	0,00	17 189,38	17 200,00	-10,62
2/851600+307000	Kanaleinmündungsabgaben		3334	34	25	0,00	0,00	0,00	2 211,79	0,00	2 211,79
<b>SU 33</b>	<b>Summe Einzahlungen investive Gebarung</b>								<b>19 401,17</b>	<b>17 200,00</b>	<b>2 201,17</b>
<b>SU 34</b>	<b>Summe Auszahlungen investive Gebarung</b>								<b>0,00</b>	<b>0,00</b>	<b>0,00</b>
<b>SA2</b>	<b>Saldo (2) Geldfluss aus der Investiven Gebarung (33 - 34)</b>								<b>19 401,17</b>	<b>17 200,00</b>	<b>2 201,17</b>
<b>SA3</b>	<b>Saldo (3) Nettofinanzierungssaldo (Saldo 1 + Saldo 2)</b>								<b>34 931,00</b>	<b>33 000,00</b>	<b>1 931,00</b>
<b>Finanzierungstätigkeit</b>											
<b>SU 35</b>	<b>Summe Einzahlungen aus der Finanzierungstätigkeit</b>								<b>0,00</b>	<b>0,00</b>	<b>0,00</b>

		MVAG		VCQU	AOB	Ergebnisrechnung			Finanzierungsrechnung		
		EH	FH			RA 2022	VA 2022	RA - VA	RA 2022	VA 2022	RA - VA
1/851600-346000	Schuldrückzahlung Finanzunternehmungen		3614	65	21	0,00	0,00	0,00	28 758,44	28 800,00	-41,56
<b>SU 36</b>	<b>Summe Auszahlungen aus der Finanzierungstätigkeit</b>								<b>28 758,44</b>	<b>28 800,00</b>	<b>-41,56</b>
<b>SA4</b>	<b>Saldo (4) Geldfluss aus der Finanzierungstätigkeit (35 – 36)</b>								<b>-28 758,44</b>	<b>-28 800,00</b>	<b>41,56</b>
<b>SA5</b>	<b>Saldo (5) Geldfluss aus der voranschlagswirksamen Gebarung (Saldo 3 + Saldo 4)</b>								<b>6 172,56</b>	<b>4 200,00</b>	<b>1 972,56</b>
<b>851700</b>	<b>ABA St. Leonhard/Wald</b>										
<b>Operative Gebarung</b>											
2/851700+813000	Erträge aus der Auflösung von Investitionszuschüssen (Kapitaltransfers)	2127				140,13	100,00	40,13	0,00	0,00	0,00
2/851700+852100	Kanalbenützungsgebühr	2113	3113	12	25	36 465,64	36 000,00	465,64	36 282,91	36 000,00	282,91
2/851700+860000	Zinszuschuss Bund (KPC)	2121	3121	15	25	14 470,89	14 500,00	-29,11	14 470,89	14 500,00	-29,11
<b>SU 21 / 31</b>	<b>Summe Erträge / Einzahlungen operative Gebarung</b>					<b>51 076,66</b>	<b>50 600,00</b>	<b>476,66</b>	<b>50 753,80</b>	<b>50 500,00</b>	<b>253,80</b>
1/851700-510000	Geldbezüge Vb	2211	3211	20	3	2 458,48	2 900,00	-441,52	2 458,48	2 900,00	-441,52
1/851700-565000	Mehrleistungsvergütungen	2211	3211	20	3	95,63	200,00	-104,37	95,63	200,00	-104,37
1/851700-569000	Sonstige Nebengebühren	2211	3211	20	3	176,69	300,00	-123,31	176,69	300,00	-123,31
1/851700-580000	DGB zum Ausgleichsfonds für Familienbeihilfen	2212	3212	20	3	84,89	100,00	-15,11	84,89	100,00	-15,11
1/851700-582000	Dienstgeberbeiträge zur sozialen Sicherheit	2212	3212	20	3	553,00	700,00	-147,00	553,00	700,00	-147,00
1/851700-582100	Betriebliche Mitarbeitervorsorge	2212	3212	20	3	26,07	100,00	-73,93	26,07	100,00	-73,93
1/851700-588000	Kommunalsteuer	2212	3212	20	3	83,38	100,00	-16,62	83,38	100,00	-16,62
1/851700-600000	Strom	2222	3222	24	25	472,58	400,00	72,58	472,58	400,00	72,58
1/851700-600200	Wasserbezug	2222	3222	24	25	127,50	100,00	27,50	127,50	100,00	27,50
1/851700-612000	Instandhaltung Anlagen	2224	3224	24	25	492,16	2 000,00	-1 507,84	492,16	2 000,00	-1 507,84
1/851700-616000	Instandhaltung Maschinen	2224	3224	24	25	0,00	1 000,00	-1 000,00	0,00	1 000,00	-1 000,00
1/851700-631000	Telekommunikationsdienste	2222	3222	24	5	147,95	200,00	-52,05	147,95	200,00	-52,05
1/851700-650000	Zinsen Finanzschulden Inland	2241	3241	25	21	297,84	300,00	-2,16	297,84	300,00	-2,16
1/851700-680000	Planmäßige Abschreibung	2226				26 586,41	26 600,00	-13,59	0,00	0,00	0,00
1/851700-720000	Kostenbeiträge für Leistungen	2225	3225	24	25	12 781,67	14 000,00	-1 218,33	8 856,41	14 000,00	-5 143,59
1/851700-729800	Verwaltungstangenten	2225	3225	24	21	4 600,00	4 600,00	0,00	4 600,00	4 600,00	0,00
<b>SU 22 / 32</b>	<b>Summe Aufwendungen / Auszahlungen operative Gebarung</b>					<b>48 984,25</b>	<b>53 600,00</b>	<b>-4 615,75</b>	<b>18 472,58</b>	<b>27 000,00</b>	<b>-8 527,42</b>
<b>SA 0 / SA 1</b>	<b>(0) Nettoergebnis (21 - 22) / (1) Geldfluss operative Gebarung (31 – 32)</b>					<b>2 092,41</b>	<b>-3 000,00</b>	<b>5 092,41</b>	<b>32 281,22</b>	<b>23 500,00</b>	<b>8 781,22</b>
<b>SU 23</b>	<b>Summe Haushaltsrücklagen</b>					<b>0,00</b>	<b>0,00</b>	<b>0,00</b>	<b>0,00</b>	<b>0,00</b>	<b>0,00</b>
<b>SA00</b>	<b>Nettoergebnis nach Zuw./Entn. Haushaltsrücklagen (Saldo 0 +/- SU23)</b>					<b>2 092,41</b>	<b>-3 000,00</b>	<b>5 092,41</b>			
<b>Investive Gebarung</b>											
2/851700+300000	Tilgungszuschüsse Bund (KPC)		3331	33	21	0,00	0,00	0,00	15 177,11	15 200,00	-22,89
2/851700+307000	Kanaleinmündungsabgaben		3334	34	25	0,00	0,00	0,00	3 318,74	3 000,00	318,74
<b>SU 33</b>	<b>Summe Einzahlungen investive Gebarung</b>								<b>18 495,85</b>	<b>18 200,00</b>	<b>295,85</b>

		MVAG		VCQU	AOB	Ergebnisrechnung			Finanzierungsrechnung		
		EH	FH			RA 2022	VA 2022	RA - VA	RA 2022	VA 2022	RA - VA
<b>SU 34</b>	<b>Summe Auszahlungen investive Gebarung</b>								<b>0,00</b>	<b>0,00</b>	<b>0,00</b>
<b>SA2</b>	<b>Saldo (2) Geldfluss aus der Investiven Gebarung (33 – 34)</b>								<b>18 495,85</b>	<b>18 200,00</b>	<b>295,85</b>
<b>SA3</b>	<b>Saldo (3) Nettofinanzierungssaldo (Saldo 1 + Saldo 2)</b>								<b>50 777,07</b>	<b>41 700,00</b>	<b>9 077,07</b>
<b>Finanzierungstätigkeit</b>											
<b>SU 35</b>	<b>Summe Einzahlungen aus der Finanzierungstätigkeit</b>								<b>0,00</b>	<b>0,00</b>	<b>0,00</b>
1/851700-346000	Schuldrückzahlung		3614	65	21	0,00	0,00	0,00	33 912,32	34 000,00	-87,68
	Finanzunternehmungen										
<b>SU 36</b>	<b>Summe Auszahlungen aus der Finanzierungstätigkeit</b>								<b>33 912,32</b>	<b>34 000,00</b>	<b>-87,68</b>
<b>SA4</b>	<b>Saldo (4) Geldfluss aus der Finanzierungstätigkeit (35 – 36)</b>								<b>-33 912,32</b>	<b>-34 000,00</b>	<b>87,68</b>
<b>SA5</b>	<b>Saldo (5) Geldfluss aus der voranschlagswirksamen Gebarung (Saldo 3 + Saldo 4)</b>								<b>16 864,75</b>	<b>7 700,00</b>	<b>9 164,75</b>
<b>852</b>	<b>Betriebe der Müllbeseitigung</b>										
<b>852000</b>	<b>Müllbeseitigung</b>										
<b>Operative Gebarung</b>											
2/852000+811400	Einnahmen Sammelseln	2115	3115	14	24	13 747,62	14 000,00	-252,38	15 199,60	14 000,00	1 199,60
2/852000+817000	Erträge aus der Auflösung von sonstigen Rückstellungen	2117				4 921,78	0,00	4 921,78	0,00	0,00	0,00
2/852000+829000	Sonstige Einnahmen	2116	3116	18	24	18 504,80	12 000,00	6 504,80	18 183,92	12 000,00	6 183,92
2/852000+829100	Einnahmen Bioerde	2116	3116	18	24	2 275,00	2 800,00	-525,00	2 275,00	2 800,00	-525,00
2/852000+829200	Elektrogeräte-Entsorgung	2116	3116	18	24	31 911,46	32 000,00	-88,54	30 101,26	32 000,00	-1 898,74
2/852000+829300	Erlöse Verpackungen	2116	3116	18	24	23 394,43	18 000,00	5 394,43	25 829,22	18 000,00	7 829,22
2/852000+829400	Erlöse Altstoffe	2116	3116	18	24	10 066,05	9 000,00	1 066,05	9 919,25	9 000,00	919,25
2/852000+829500	Erlöse Flohmarkt	2116	3116	18	24	1 979,17	2 000,00	-20,83	1 979,17	2 000,00	-20,83
2/852000+829600	Erlöse Textilien	2116	3116	18	24	13 023,54	7 000,00	6 023,54	11 647,92	7 000,00	4 647,92
2/852000+829700	Erlöse Altpapier	2116	3116	18	24	66 547,81	60 000,00	6 547,81	73 735,40	60 000,00	13 735,40
2/852000+829800	Erlöse Abgeltungsverordnung	2116	3116	18	24	22 387,98	21 000,00	1 387,98	22 293,13	21 000,00	1 293,13
2/852000+829900	ÖKO-Strom	2116	3116	18	24	2 290,30	2 500,00	-209,70	2 290,30	2 500,00	-209,70
2/852000+852000	Abfallwirtschaftsgebühr	2113	3113	12	24	1 177 145,13	1 175 000,00	2 145,13	1 178 445,19	1 175 000,00	3 445,19
<b>SU 21 / 31</b>	<b>Summe Erträge / Einzahlungen operative Gebarung</b>					<b>1 388 195,07</b>	<b>1 355 300,00</b>	<b>32 895,07</b>	<b>1 391 899,36</b>	<b>1 355 300,00</b>	<b>36 599,36</b>
1/852000-400000	Geringwertige Wirtschaftsgüter	2221	3221	23	24	5 526,75	15 000,00	-9 473,25	5 584,15	15 000,00	-9 415,85
1/852000-400200	Dienstbekleidung	2221	3221	23	24	1 930,98	1 800,00	130,98	1 930,98	1 800,00	130,98
1/852000-452000	Treibstoffe	2221	3221	23	24	2 986,14	3 300,00	-313,86	2 946,49	3 300,00	-353,51
1/852000-454000	Reinigungsmittel	2221	3221	23	22	459,99	400,00	59,99	197,14	400,00	-202,86
1/852000-457000	Druckwerke	2221	3221	23	24	7 903,00	8 000,00	-97,00	7 903,00	8 000,00	-97,00
1/852000-459000	Sonstige Verbrauchsgüter	2221	3221	23	24	2 018,66	1 800,00	218,66	2 018,66	1 800,00	218,66
1/852000-459200	Sammelbehälter-Problemstoffe	2221	3221	23	24	1 240,00	2 000,00	-760,00	1 240,00	2 000,00	-760,00
1/852000-510000	Geldbezüge Vb	2211	3211	20	3	123 529,60	128 000,00	-4 470,40	123 529,60	128 000,00	-4 470,40
1/852000-565000	Mehrleistungsvergütungen	2211	3211	20	3	0,00	2 000,00	-2 000,00	0,00	2 000,00	-2 000,00
1/852000-569000	Sonstige Nebengebühren	2211	3211	20	3	6 476,41	7 600,00	-1 123,59	6 476,41	7 600,00	-1 123,59

		MVAG		VCQU	AOB	Ergebnisrechnung			Finanzierungsrechnung		
		EH	FH			RA 2022	VA 2022	RA - VA	RA 2022	VA 2022	RA - VA
1/852000-580000	DGB zum Ausgleichsfonds für Familienbeihilfen	2212	3212	20	3	2 000,28	2 400,00	-399,72	2 000,28	2 400,00	-399,72
1/852000-582000	Dienstgeberbeiträge zur sozialen Sicherheit	2212	3212	20	3	26 439,12	27 600,00	-1 160,88	26 439,12	27 600,00	-1 160,88
1/852000-582100	Betriebliche Mitarbeitervorsorge	2212	3212	20	3	1 210,58	1 300,00	-89,42	1 210,58	1 300,00	-89,42
1/852000-588000	Kommunalsteuer	2212	3212	20	3	2 957,40	3 100,00	-142,60	2 957,40	3 100,00	-142,60
1/852000-590000	Ausbildungskosten	2212	3212	20	3	390,00	1 800,00	-1 410,00	390,00	1 800,00	-1 410,00
1/852000-591000	Dotierung von Rückstellungen für Abfertigungen	2214				0,00	1 200,00	-1 200,00	0,00	0,00	0,00
1/852000-592000	Dotierung von Rückstellungen für Jubiläumszuwendungen	2214				123,33	1 000,00	-876,67	0,00	0,00	0,00
1/852000-600000	Strom	2222	3222	24	24	4 328,04	4 400,00	-71,96	4 328,04	4 400,00	-71,96
1/852000-600300	Wärmelieferung	2222	3222	24	24	2 707,44	2 000,00	707,44	2 707,44	2 000,00	707,44
1/852000-614000	Instandhaltung Gebäude	2224	3224	24	24	555,96	1 000,00	-444,04	555,96	1 000,00	-444,04
1/852000-615000	Instandhaltung Sonderanlagen	2224	3224	24	24	500,47	1 000,00	-499,53	500,47	1 000,00	-499,53
1/852000-616000	Instandhaltung Geräte	2224	3224	24	24	472,04	1 000,00	-527,96	413,04	1 000,00	-586,96
1/852000-617000	Instandhaltung Fahrzeuge	2224	3224	24	24	3 535,32	3 500,00	35,32	3 535,32	3 500,00	35,32
1/852000-619000	Instandhaltung Sammelnkeln	2224	3224	24	24	792,00	600,00	192,00	792,00	600,00	192,00
1/852000-630000	Postdienste	2222	3222	24	24	4 061,98	3 500,00	561,98	4 061,98	3 500,00	561,98
1/852000-631000	Telekommunikationsdienste	2222	3222	24	5	2 144,47	3 000,00	-855,53	2 144,47	3 000,00	-855,53
1/852000-650000	Zinsen Finanzschulden Inland	2241	3241	25	21	91,51	100,00	-8,49	91,51	100,00	-8,49
1/852000-670000	Versicherungen	2222	3222	24	22	2 236,64	2 300,00	-63,36	2 236,64	2 300,00	-63,36
1/852000-680000	Planmäßige Abschreibung	2226				24 067,51	23 200,00	867,51	0,00	0,00	0,00
1/852000-700000	Miete, Pachte, Betriebskosten	2223	3223	24	24	1 026,61	1 000,00	26,61	1 026,61	1 000,00	26,61
1/852000-710000	Öffentliche Abgaben gem. FAG	2225	3225	24	24	578,73	600,00	-21,27	578,73	600,00	-21,27
1/852000-711000	Gebühren für die Benützung von Gemeindefeinrichtungen gem. FAG	2225	3225	24	24	1 551,57	1 500,00	51,57	1 551,57	1 500,00	51,57
1/852000-724000	Reisegebühren	2225	3225	24	3	0,00	200,00	-200,00	0,00	200,00	-200,00
1/852000-728000	Restmüllentsorgung	2225	3225	24	24	412 128,29	430 000,00	-17 871,71	403 530,34	430 000,00	-26 469,66
1/852000-728100	Altglasentsorgung	2225	3225	24	24	0,00	500,00	-500,00	0,00	500,00	-500,00
1/852000-728200	Sperrmüllentsorgung	2225	3225	24	24	81 624,66	95 000,00	-13 375,34	82 173,89	95 000,00	-12 826,11
1/852000-728300	Problemstoffentsorgung	2225	3225	24	24	25 888,67	25 000,00	888,67	24 753,11	25 000,00	-246,89
1/852000-728400	Alttextilienentsorgung	2225	3225	24	24	440,80	600,00	-159,20	865,40	600,00	265,40
1/852000-728500	Altölentsorgung	2225	3225	24	24	1 120,79	2 400,00	-1 279,21	1 119,89	2 400,00	-1 280,11
1/852000-728600	Altpapierentsorgung	2225	3225	24	24	70 537,08	78 000,00	-7 462,92	69 504,79	78 000,00	-8 495,21
1/852000-728700	Elektrogeräte-Entsorgung	2225	3225	24	24	682,70	2 500,00	-1 817,30	682,70	2 500,00	-1 817,30
1/852000-728800	Bauhofleistungen	2225	3225	24	24	5 812,80	25 000,00	-19 187,20	5 812,80	25 000,00	-19 187,20
1/852000-728900	Div. Leistungsentgelte	2225	3225	24	24	10 087,31	21 000,00	-10 912,69	10 087,31	21 000,00	-10 912,69
1/852000-729000	Biomüllentsorgung	2225	3225	24	24	107 584,53	99 000,00	8 584,53	107 217,84	99 000,00	8 217,84
1/852000-729100	Grünschnittentsorgung	2225	3225	24	24	59 579,48	52 000,00	7 579,48	60 766,95	52 000,00	8 766,95



		MVAG		VCQU	AOB	Ergebnisrechnung			Finanzierungsrechnung		
		EH	FH			RA 2022	VA 2022	RA - VA	RA 2022	VA 2022	RA - VA
1/852000-729200	Altholz	2225	3225	24	24	48 177,03	55 000,00	-6 822,97	49 419,28	55 000,00	-5 580,72
1/852000-729300	Bauschutt	2225	3225	24	24	41 095,56	48 000,00	-6 904,44	41 733,70	48 000,00	-6 266,30
1/852000-729800	Verwaltungstangenten	2225	3225	24	21	145 000,00	145 000,00	0,00	145 000,00	145 000,00	0,00
1/852000-752100	Umlage Gemeindeverband	2231	3231	26	24	13 662,87	6 000,00	7 662,87	13 662,87	6 000,00	7 662,87
1/852000-752200	Sanierung Deponie III	2231	3231	26	24	5 156,21	4 500,00	656,21	5 156,21	4 500,00	656,21
1/852000-760500	Treuegelder	2234	3234	21	3	2 122,92	2 200,00	-77,08	2 122,92	2 200,00	-77,08
<b>SU 22 / 32</b>	<b>Summe Aufwendungen / Auszahlungen operative Gebarung</b>					<b>1 264 544,23</b>	<b>1 348 900,00</b>	<b>-84 355,77</b>	<b>1 232 957,59</b>	<b>1 323 500,00</b>	<b>-90 542,41</b>
<b>SA 0 / SA 1</b>	<b>(0) Nettoergebnis (21 - 22) / (1) Geldfluss operative Gebarung (31 - 32)</b>					<b>123 650,84</b>	<b>6 400,00</b>	<b>117 250,84</b>	<b>158 941,77</b>	<b>31 800,00</b>	<b>127 141,77</b>
<b>SU 23</b>	<b>Summe Haushaltsrücklagen</b>					<b>0,00</b>	<b>0,00</b>	<b>0,00</b>	<b>0,00</b>	<b>0,00</b>	<b>0,00</b>
<b>SA00</b>	<b>Nettoergebnis nach Zuw./Entn. Haushaltsrücklagen (Saldo 0 +/- SU23)</b>					<b>123 650,84</b>	<b>6 400,00</b>	<b>117 250,84</b>			
<b>Investive Gebarung</b>											
<b>SU 33</b>	<b>Summe Einzahlungen investive Gebarung</b>								<b>0,00</b>	<b>0,00</b>	<b>0,00</b>
1/852000-006000	Sammelinseln		3412	2 40	24	0,00	0,00	0,00	109,23	10 000,00	-9 890,77
1/852000-042000	Betriebsausstattung		3415	2 41	24	0,00	0,00	0,00	0,00	1 000,00	-1 000,00
<b>SU 34</b>	<b>Summe Auszahlungen investive Gebarung</b>								<b>109,23</b>	<b>11 000,00</b>	<b>-10 890,77</b>
<b>SA2</b>	<b>Saldo (2) Geldfluss aus der Investiven Gebarung (33 - 34)</b>								<b>-109,23</b>	<b>-11 000,00</b>	<b>10 890,77</b>
<b>SA3</b>	<b>Saldo (3) Nettofinanzierungssaldo (Saldo 1 + Saldo 2)</b>								<b>158 832,54</b>	<b>20 800,00</b>	<b>138 032,54</b>
<b>Finanzierungstätigkeit</b>											
<b>SU 35</b>	<b>Summe Einzahlungen aus der Finanzierungstätigkeit</b>								<b>0,00</b>	<b>0,00</b>	<b>0,00</b>
1/852000-346000	Schuldrückzahlung Finanzunternehmungen		3614	65	21	0,00	0,00	0,00	6 880,00	6 900,00	-20,00
<b>SU 36</b>	<b>Summe Auszahlungen aus der Finanzierungstätigkeit</b>								<b>6 880,00</b>	<b>6 900,00</b>	<b>-20,00</b>
<b>SA4</b>	<b>Saldo (4) Geldfluss aus der Finanzierungstätigkeit (35 - 36)</b>								<b>-6 880,00</b>	<b>-6 900,00</b>	<b>20,00</b>
<b>SA5</b>	<b>Saldo (5) Geldfluss aus der voranschlagswirksamen Gebarung (Saldo 3 + Saldo 4)</b>								<b>151 952,54</b>	<b>13 900,00</b>	<b>138 052,54</b>
<b>853</b>	<b>Betriebe für die Errichtung und Verwaltung von Wohn- und Geschäftsgebäuden</b>										
<b>853000</b>	<b>Wohn- u. Geschäftsgebäude</b>										
<b>Operative Gebarung</b>											
2/853000+811000	Mieten	2115	3115	14	22	249 450,68	240 000,00	9 450,68	244 672,79	240 000,00	4 672,79
2/853000+811100	Betriebskostenersätze	2115	3115	14	22	98 052,84	100 000,00	-1 947,16	101 387,80	100 000,00	1 387,80
2/853000+811300	Erhaltungsbeitrag	2115	3115	14	22	0,00	500,00	-500,00	0,00	500,00	-500,00
2/853000+813000	Erträge aus der Auflösung von Investitionszuschüssen (Kapitaltransfers)	2127				38 178,72	38 200,00	-21,28	0,00	0,00	0,00
2/853000+817000	Erträge aus der Auflösung von sonstigen Rückstellungen	2117				22,77	0,00	22,77	0,00	0,00	0,00
2/853000+829000	Sonstige Einnahmen	2116	3116	18	22	0,00	1 000,00	-1 000,00	0,00	1 000,00	-1 000,00
<b>SU 21 / 31</b>	<b>Summe Erträge / Einzahlungen operative Gebarung</b>					<b>385 705,01</b>	<b>379 700,00</b>	<b>6 005,01</b>	<b>346 060,59</b>	<b>341 500,00</b>	<b>4 560,59</b>
1/853000-400000	Geringwertige Wirtschaftsgüter	2221	3221	23	22	1 251,14	2 100,00	-848,86	1 251,14	2 100,00	-848,86
1/853000-459000	Sonstige Verbrauchsgüter	2221	3221	23	22	479,48	700,00	-220,52	479,48	700,00	-220,52

		MVAG		VCQU	AOB	Ergebnisrechnung			Finanzierungsrechnung			
		EH	FH			RA 2022	VA 2022	RA - VA	RA 2022	VA 2022	RA - VA	
1/853000-510000	Geldbezüge Vb	2211	3211	20	3	2 185,11	2 200,00	-14,89	2 185,11	2 200,00	-14,89	
1/853000-523000	Fallweise Bedienstete	2211	3211	20	3	134,89	0,00	134,89	134,89	0,00	134,89	
1/853000-565000	Mehrleistungsvergütungen	2211	3211	20	3	770,40	500,00	270,40	770,40	500,00	270,40	
1/853000-569000	Sonstige Nebengebühren	2211	3211	20	3	31,48	100,00	-68,52	31,48	100,00	-68,52	
1/853000-580000	DGB zum Ausgleichsfonds für Familienbeihilfen	2212	3212	20	3	121,76	100,00	21,76	121,76	100,00	21,76	
1/853000-582000	Dienstgeberbeiträge zur sozialen Sicherheit	2212	3212	20	3	623,68	600,00	23,68	623,68	600,00	23,68	
1/853000-582100	Betriebliche Mitarbeitervorsorge	2212	3212	20	3	41,97	100,00	-58,03	41,97	100,00	-58,03	
1/853000-588000	Kommunalsteuer	2212	3212	20	3	93,66	100,00	-6,34	93,66	100,00	-6,34	
1/853000-592000	Dotierung von Rückstellungen für Jubiläumszuwendungen	2214				0,00	100,00	-100,00	0,00	0,00	0,00	
1/853000-600000	Strom	2222	3222	24	22	10 997,50	13 500,00	-2 502,50	10 596,18	13 500,00	-2 903,82	
1/853000-600100	Gasbezug	2222	3222	24	22	35 214,50	36 500,00	-1 285,50	35 061,65	36 500,00	-1 438,35	
1/853000-614000	Instandhaltung Gebäude	2224	3224	24	22	50 317,99	43 000,00	7 317,99	50 380,74	43 000,00	7 380,74	
1/853000-650000	Zinsen Finanzschulden Inland	2241	3241	25	21	17 911,50	17 900,00	11,50	17 911,50	17 900,00	11,50	
1/853000-670000	Versicherungen	2222	3222	24	22	14 760,95	14 800,00	-39,05	14 760,95	14 800,00	-39,05	
1/853000-680000	Planmäßige Abschreibung	2226				132 006,06	132 000,00	6,06	0,00	0,00	0,00	
1/853000-700000	Mieten an Wohnungsgenossenschaften	2223	3223	24	22	22 446,44	20 500,00	1 946,44	22 446,44	20 500,00	1 946,44	
1/853000-700100	Sonstige Betriebskosten	2223	3223	24	22	6 291,54	5 200,00	1 091,54	5 617,19	5 200,00	417,19	
1/853000-710000	Öffentliche Abgaben gem. FAG	2225	3225	24	22	3 175,65	2 900,00	275,65	3 175,65	2 900,00	275,65	
1/853000-711000	Gebühren für die Benützung von Gemeindeeinrichtungen gem. FAG	2225	3225	24	22	42 502,22	43 000,00	-497,78	42 502,22	43 000,00	-497,78	
1/853000-728000	Entgelte für sonstige Leistungen	2225	3225	24	22	5 042,67	5 400,00	-357,33	5 042,67	5 400,00	-357,33	
1/853000-728800	Bauhofleistungen	2225	3225	24	22	29 736,00	38 000,00	-8 264,00	29 736,00	38 000,00	-8 264,00	
<b>SU 22 / 32</b>	<b>Summe Aufwendungen / Auszahlungen operative Gebarung</b>					<b>376 136,59</b>	<b>379 300,00</b>	<b>-3 163,41</b>	<b>242 964,76</b>	<b>247 200,00</b>	<b>-4 235,24</b>	
<b>SA 0 / SA 1</b>	<b>(0) Nettoergebnis (21 - 22) / (1) Geldfluss operative Gebarung (31 - 32)</b>					<b>9 568,42</b>	<b>400,00</b>	<b>9 168,42</b>	<b>103 095,83</b>	<b>94 300,00</b>	<b>8 795,83</b>	
<b>SU 23</b>	<b>Summe Haushaltsrücklagen</b>					<b>0,00</b>	<b>0,00</b>	<b>0,00</b>	<b>0,00</b>	<b>0,00</b>	<b>0,00</b>	
<b>SA00</b>	<b>Nettoergebnis nach Zuw./Entn. Haushaltsrücklagen (Saldo 0 +/- SU23)</b>					<b>9 568,42</b>	<b>400,00</b>	<b>9 168,42</b>				
<b>Investive Gebarung</b>												
6/853000+301000	Wohnbauförderung Land NÖ		3331	1	33	22	0,00	0,00	0,00	0,00	25 000,00	-25 000,00
<b>SU 33</b>	<b>Summe Einzahlungen investive Gebarung</b>								<b>0,00</b>	<b>25 000,00</b>	<b>-25 000,00</b>	
1/853000-010000	Gebäude		3413	2	40	22	0,00	0,00	0,00	3 877,04	0,00	3 877,04
5/853000-061000	AiB - Planung Generalsanierung Jahngasse 2-4		3413	1	40	22	0,00	0,00	0,00	76 664,28	240 000,00	-163 335,72
<b>SU 34</b>	<b>Summe Auszahlungen investive Gebarung</b>								<b>80 541,32</b>	<b>240 000,00</b>	<b>-159 458,68</b>	
<b>SA2</b>	<b>Saldo (2) Geldfluss aus der Investiven Gebarung (33 - 34)</b>								<b>-80 541,32</b>	<b>-215 000,00</b>	<b>134 458,68</b>	
<b>SA3</b>	<b>Saldo (3) Nettofinanzierungssaldo (Saldo 1 + Saldo 2)</b>								<b>22 554,51</b>	<b>-120 700,00</b>	<b>143 254,51</b>	

		MVAG		VCQU	AOB	Ergebnisrechnung			Finanzierungsrechnung		
		EH	FH			RA 2022	VA 2022	RA - VA	RA 2022	VA 2022	RA - VA
<b>Finanzierungstätigkeit</b>											
6/853000+346000	Schuldaufnahme Finanzunternehmungen		3514	1 55	21	0,00	0,00	0,00	26 808,92	165 000,00	-138 191,08
<b>SU 35</b>	<b>Summe Einzahlungen aus der Finanzierungstätigkeit</b>								<b>26 808,92</b>	<b>165 000,00</b>	<b>-138 191,08</b>
1/853000-346000	Schuldrückzahlung Finanzunternehmungen		3614	65	21	0,00	0,00	0,00	87 829,80	87 900,00	-70,20
<b>SU 36</b>	<b>Summe Auszahlungen aus der Finanzierungstätigkeit</b>								<b>87 829,80</b>	<b>87 900,00</b>	<b>-70,20</b>
<b>SA4</b>	<b>Saldo (4) Geldfluss aus der Finanzierungstätigkeit (35 – 36)</b>								<b>-61 020,88</b>	<b>77 100,00</b>	<b>-138 120,88</b>
<b>SA5</b>	<b>Saldo (5) Geldfluss aus der voranschlagswirksamen Gebarung (Saldo 3 + Saldo 4)</b>								<b>-38 466,37</b>	<b>-43 600,00</b>	<b>5 133,63</b>
<b>853200 Schloss Rothschild</b>											
<b>Operative Gebarung</b>											
2/853200+808000	Verkaufserlöse Shop	2116	3116	16	1	16 362,66	12 000,00	4 362,66	16 192,50	12 000,00	4 192,50
2/853200+811000	Mieten Schloss	2115	3115	14	1	53 261,78	50 000,00	3 261,78	50 144,75	50 000,00	144,75
2/853200+811100	Betriebskostenersätze Schloss	2115	3115	14	1	12 622,34	9 000,00	3 622,34	11 843,08	9 000,00	2 843,08
2/853200+811200	Mieten Stöcklgebäude	2115	3115	14	22	24 000,00	24 000,00	0,00	36 684,82	24 000,00	12 684,82
2/853200+811300	Betriebskostenersätze Stöcklgebäude	2115	3115	14	22	2 479,38	3 500,00	-1 020,62	2 187,71	3 500,00	-1 312,29
2/853200+813000	Erträge aus der Auflösung von Investitionszuschüssen (Kapitaltransfers)	2127				123 812,32	123 800,00	12,32	0,00	0,00	0,00
2/853200+817000	Erträge aus der Auflösung von sonstigen Rückstellungen	2117				5 905,31	0,00	5 905,31	0,00	0,00	0,00
2/853200+829000	Veranstaltungen - sonstige Einnahmen	2116	3116	18	1	16 639,26	18 000,00	-1 360,74	16 571,76	18 000,00	-1 428,24
<b>SU 21 / 31</b>	<b>Summe Erträge / Einzahlungen operative Gebarung</b>					<b>255 083,05</b>	<b>240 300,00</b>	<b>14 783,05</b>	<b>133 624,62</b>	<b>116 500,00</b>	<b>17 124,62</b>
1/853200-400000	Geringwertige Wirtschaftsgüter	2221	3221	23	1	6 018,01	8 000,00	-1 981,99	6 018,01	8 000,00	-1 981,99
1/853200-400200	Dienstbekleidung	2221	3221	23	1	181,86	800,00	-618,14	181,86	800,00	-618,14
1/853200-413000	Einkauf Handelswaren	2221	3221	23	1	26 619,23	27 000,00	-380,77	25 416,89	27 000,00	-1 583,11
1/853200-454000	Reinigungsmittel	2221	3221	23	22	1 546,76	1 400,00	146,76	1 602,52	1 400,00	202,52
1/853200-456000	Büromittel	2221	3221	23	1	602,37	500,00	102,37	602,37	500,00	102,37
1/853200-459000	Sonstige Verbrauchsgüter	2221	3221	23	22	250,85	700,00	-449,15	250,85	700,00	-449,15
1/853200-510000	Geldbezüge Vb	2211	3211	20	3	166 850,33	166 400,00	450,33	166 850,33	166 400,00	450,33
1/853200-523000	Fallweise Bedienstete	2211	3211	20	3	892,01	3 000,00	-2 107,99	892,01	3 000,00	-2 107,99
1/853200-565000	Mehrleistungsvergütungen	2211	3211	20	3	639,38	2 000,00	-1 360,62	639,38	2 000,00	-1 360,62
1/853200-569000	Sonstige Nebengebühren	2211	3211	20	3	1 729,78	500,00	1 229,78	1 729,78	500,00	1 229,78
1/853200-580000	DGB zum Ausgleichsfonds für Familienbeihilfen	2212	3212	20	3	6 716,71	6 800,00	-83,29	6 716,71	6 800,00	-83,29
1/853200-582000	Dienstgeberbeiträge zur sozialen Sicherheit	2212	3212	20	3	34 286,53	34 700,00	-413,47	34 286,53	34 700,00	-413,47
1/853200-582100	Betriebliche Mitarbeitervorsorge	2212	3212	20	3	2 440,81	2 500,00	-59,19	2 440,81	2 500,00	-59,19
1/853200-588000	Kommunalsteuer	2212	3212	20	3	5 166,95	5 300,00	-133,05	5 166,95	5 300,00	-133,05

		MVAG		VCQU	AOB	Ergebnisrechnung			Finanzierungsrechnung		
		EH	FH			RA 2022	VA 2022	RA - VA	RA 2022	VA 2022	RA - VA
1/853200-592000	Dotierung von Rückstellungen für Jubiläumszuwendungen	2214				0,00	2 700,00	-2 700,00	0,00	0,00	0,00
1/853200-600000	Strom	2222	3222	24	22	19 388,95	17 500,00	1 888,95	19 388,95	17 500,00	1 888,95
1/853200-600300	Wärmelieferung	2222	3222	24	22	8 718,88	8 000,00	718,88	8 718,88	8 000,00	718,88
1/853200-610000	Instandh.Grünanlagen	2224	3224	24	22	0,00	400,00	-400,00	0,00	400,00	-400,00
1/853200-614000	Instandhaltung Gebäude	2224	3224	24	22	48 867,61	48 000,00	867,61	47 966,66	48 000,00	-33,34
1/853200-618000	Instandhaltung Einrichtung	2224	3224	24	22	579,44	2 000,00	-1 420,56	579,44	2 000,00	-1 420,56
1/853200-631000	Telekommunikationsdienste	2222	3222	24	5	1 365,54	1 400,00	-34,46	1 365,54	1 400,00	-34,46
1/853200-650000	Zinsen Finanzschulden Inland	2241	3241	25	21	3 867,15	3 900,00	-32,85	3 867,15	3 900,00	-32,85
1/853200-670000	Versicherungen	2222	3222	24	22	4 932,59	5 000,00	-67,41	4 932,59	5 000,00	-67,41
1/853200-680000	Planmäßige Abschreibung	2226				238 064,36	236 300,00	1 764,36	0,00	0,00	0,00
1/853200-700100	Sonstige Betriebskosten	2223	3223	24	22	115,96	100,00	15,96	57,98	100,00	-42,02
1/853200-710000	Öffentliche Abgaben gem. FAG	2225	3225	24	22	467,80	800,00	-332,20	467,80	800,00	-332,20
1/853200-711000	Gebühren für die Benützung von Gemeindeeinrichtungen gem. FAG	2225	3225	24	22	10 471,48	10 500,00	-28,52	10 471,48	10 500,00	-28,52
1/853200-724000	Reisegebühren	2225	3225	24	3	345,03	300,00	45,03	345,03	300,00	45,03
1/853200-728000	Entgelte für sonstige Leistungen	2225	3225	24	1	6 874,76	6 000,00	874,76	6 874,76	6 000,00	874,76
1/853200-728100	Marketing Schloss Rothschild	2225	3225	24	1	25 970,21	24 000,00	1 970,21	25 970,21	24 000,00	1 970,21
1/853200-728300	Jubiläum Schloss Rothschild	2225	3225	24	1	4 668,19	7 500,00	-2 831,81	4 668,19	7 500,00	-2 831,81
1/853200-728500	Anerkennungsbeiträge gemeinn. Hilfsarbeiten	2225	3225	24	3	0,00	1 500,00	-1 500,00	0,00	1 500,00	-1 500,00
1/853200-728800	Bauhofleistungen	2225	3225	24	22	21 930,73	22 000,00	-69,27	21 930,73	22 000,00	-69,27
1/853200-729000	Veranstaltungsorganisation	2225	3225	24	1	3 730,58	8 000,00	-4 269,42	3 730,58	8 000,00	-4 269,42
<b>SU 22 / 32</b>	<b>Summe Aufwendungen / Auszahlungen operative Gebarung</b>					<b>654 300,84</b>	<b>665 500,00</b>	<b>-11 199,16</b>	<b>414 130,97</b>	<b>426 500,00</b>	<b>-12 369,03</b>
<b>SA 0 / SA 1</b>	<b>(0) Nettoergebnis (21 - 22) / (1) Geldfluss operative Gebarung (31 - 32)</b>					<b>-399 217,79</b>	<b>-425 200,00</b>	<b>25 982,21</b>	<b>-280 506,35</b>	<b>-310 000,00</b>	<b>29 493,65</b>
<b>SU 23</b>	<b>Summe Haushaltsrücklagen</b>					<b>0,00</b>	<b>0,00</b>	<b>0,00</b>	<b>0,00</b>	<b>0,00</b>	<b>0,00</b>
<b>SA00</b>	<b>Nettoergebnis nach Zuw./Entn. Haushaltsrücklagen (Saldo 0 +/- SU23)</b>					<b>-399 217,79</b>	<b>-425 200,00</b>	<b>25 982,21</b>			
<b>Investive Gebarung</b>											
<b>SU 33</b>	<b>Summe Einzahlungen investive Gebarung</b>								<b>0,00</b>	<b>0,00</b>	<b>0,00</b>
1/853200-042000	Betriebsausstattung		3415	2 41	1	0,00	0,00	0,00	9 112,33	13 000,00	-3 887,67
<b>SU 34</b>	<b>Summe Auszahlungen investive Gebarung</b>								<b>9 112,33</b>	<b>13 000,00</b>	<b>-3 887,67</b>
<b>SA2</b>	<b>Saldo (2) Geldfluss aus der Investiven Gebarung (33 - 34)</b>								<b>-9 112,33</b>	<b>-13 000,00</b>	<b>3 887,67</b>
<b>SA3</b>	<b>Saldo (3) Nettofinanzierungssaldo (Saldo 1 + Saldo 2)</b>								<b>-289 618,68</b>	<b>-323 000,00</b>	<b>33 381,32</b>
<b>Finanzierungstätigkeit</b>											
<b>SU 35</b>	<b>Summe Einzahlungen aus der Finanzierungstätigkeit</b>								<b>0,00</b>	<b>0,00</b>	<b>0,00</b>
1/853200-346000	Schuldrückzahlung Finanzunternehmungen		3614	65	21	0,00	0,00	0,00	101 650,46	101 700,00	-49,54
<b>SU 36</b>	<b>Summe Auszahlungen aus der Finanzierungstätigkeit</b>								<b>101 650,46</b>	<b>101 700,00</b>	<b>-49,54</b>
<b>SA4</b>	<b>Saldo (4) Geldfluss aus der Finanzierungstätigkeit (35 - 36)</b>								<b>-101 650,46</b>	<b>-101 700,00</b>	<b>49,54</b>

		MVAG		VCQU	AOB	Ergebnisrechnung			Finanzierungsrechnung		
		EH	FH			RA 2022	VA 2022	RA - VA	RA 2022	VA 2022	RA - VA
<b>SA5</b>	<b>Saldo (5) Geldfluss aus der voranschlagswirksamen Gebarung (Saldo 3 + Saldo 4)</b>								<b>-391 269,14</b>	<b>-424 700,00</b>	<b>33 430,86</b>
<b>853300</b>	<b>Ärztzentrum Altes Museum</b>										
	<b>Operative Gebarung</b>										
2/853300+811000	Mieten	2115	3115	14	22	81 101,76	80 000,00	1 101,76	97 292,43	80 000,00	17 292,43
2/853300+811100	Betriebskostenersätze	2115	3115	14	22	23 396,94	19 000,00	4 396,94	25 830,76	19 000,00	6 830,76
<b>SU 21 / 31</b>	<b>Summe Erträge / Einzahlungen operative Gebarung</b>					<b>104 498,70</b>	<b>99 000,00</b>	<b>5 498,70</b>	<b>123 123,19</b>	<b>99 000,00</b>	<b>24 123,19</b>
1/853300-400000	Geringwertige Wirtschaftsgüter	2221	3221	23	22	0,00	200,00	-200,00	0,00	200,00	-200,00
1/853300-454000	Reinigungsmittel	2221	3221	23	22	0,00	400,00	-400,00	0,00	400,00	-400,00
1/853300-459000	Sonstige Verbrauchsgüter	2221	3221	23	22	48,00	100,00	-52,00	48,00	100,00	-52,00
1/853300-510000	Geldbezüge Vb	2211	3211	20	3	3 269,90	3 500,00	-230,10	3 269,90	3 500,00	-230,10
1/853300-523000	Fallweise Bedienstete	2211	3211	20	3	253,61	500,00	-246,39	253,61	500,00	-246,39
1/853300-565000	Mehrleistungsvergütungen	2211	3211	20	3	940,08	1 000,00	-59,92	940,08	1 000,00	-59,92
1/853300-580000	DGB zum Ausgleichsfonds für Familienbeihilfen	2212	3212	20	3	181,23	200,00	-18,77	181,23	200,00	-18,77
1/853300-582000	Dienstgeberbeiträge zur sozialen Sicherheit	2212	3212	20	3	918,27	1 000,00	-81,73	918,27	1 000,00	-81,73
1/853300-582100	Betriebliche Mitarbeitervorsorge	2212	3212	20	3	65,37	100,00	-34,63	65,37	100,00	-34,63
1/853300-588000	Kommunalsteuer	2212	3212	20	3	139,43	200,00	-60,57	139,43	200,00	-60,57
1/853300-600000	Strom	2222	3222	24	22	2 153,04	1 300,00	853,04	2 153,04	1 300,00	853,04
1/853300-614000	Instandhaltung Gebäude	2224	3224	24	22	8 766,68	8 000,00	766,68	8 766,68	8 000,00	766,68
1/853300-650000	Zinsen Finanzschulden Inland	2241	3241	25	21	5 005,49	5 000,00	5,49	5 005,49	5 000,00	5,49
1/853300-670000	Versicherungen	2222	3222	24	22	2 775,83	2 800,00	-24,17	2 775,83	2 800,00	-24,17
1/853300-680000	Planmäßige Abschreibung	2226				24 789,08	24 800,00	-10,92	0,00	0,00	0,00
1/853300-700100	Sonstige Betriebskosten	2223	3223	24	5	200,82	200,00	0,82	200,82	200,00	0,82
1/853300-710000	Öffentliche Abgaben gem. FAG	2225	3225	24	22	1 136,20	1 100,00	36,20	1 136,20	1 100,00	36,20
1/853300-711000	Gebühren für die Benützung von Gemeindeeinrichtungen gem. FAG	2225	3225	24	22	7 257,09	7 300,00	-42,91	7 257,09	7 300,00	-42,91
1/853300-728000	Entgelte für sonstige Leistungen	2225	3225	24	22	9,94	100,00	-90,06	9,94	100,00	-90,06
1/853300-728800	Bauhofleistungen	2225	3225	24	22	184,80	200,00	-15,20	184,80	200,00	-15,20
<b>SU 22 / 32</b>	<b>Summe Aufwendungen / Auszahlungen operative Gebarung</b>					<b>58 094,86</b>	<b>58 000,00</b>	<b>94,86</b>	<b>33 305,78</b>	<b>33 200,00</b>	<b>105,78</b>
<b>SA 0 / SA 1</b>	<b>(0) Nettoergebnis (21 - 22) / (1) Geldfluss operative Gebarung (31 - 32)</b>					<b>46 403,84</b>	<b>41 000,00</b>	<b>5 403,84</b>	<b>89 817,41</b>	<b>65 800,00</b>	<b>24 017,41</b>
<b>SU 23</b>	<b>Summe Haushaltsrücklagen</b>					<b>0,00</b>	<b>0,00</b>	<b>0,00</b>	<b>0,00</b>	<b>0,00</b>	<b>0,00</b>
<b>SA00</b>	<b>Nettoergebnis nach Zuw./Entn. Haushaltsrücklagen (Saldo 0 +/- SU23)</b>					<b>46 403,84</b>	<b>41 000,00</b>	<b>5 403,84</b>			
	<b>Investive Gebarung</b>										
<b>SU 33</b>	<b>Summe Einzahlungen investive Gebarung</b>								<b>0,00</b>	<b>0,00</b>	<b>0,00</b>
<b>SU 34</b>	<b>Summe Auszahlungen investive Gebarung</b>								<b>0,00</b>	<b>0,00</b>	<b>0,00</b>
<b>SA2</b>	<b>Saldo (2) Geldfluss aus der Investiven Gebarung (33 - 34)</b>								<b>0,00</b>	<b>0,00</b>	<b>0,00</b>
<b>SA3</b>	<b>Saldo (3) Nettofinanzierungssaldo (Saldo 1 + Saldo 2)</b>								<b>89 817,41</b>	<b>65 800,00</b>	<b>24 017,41</b>

	MVAG	MVAG	VCQU	AOB	Ergebnisrechnung			Finanzierungsrechnung				
					EH	FH		RA 2022	VA 2022	RA - VA	RA 2022	VA 2022
<b>Finanzierungstätigkeit</b>												
<b>SU 35</b>	<b>Summe Einzahlungen aus der Finanzierungstätigkeit</b>							<b>0,00</b>	<b>0,00</b>	<b>0,00</b>		
1/853300-346000	Schuldrückzahlung		3614	65	21	0,00	0,00	0,00	61 972,70	62 000,00	-27,30	
	Finanzunternehmungen											
<b>SU 36</b>	<b>Summe Auszahlungen aus der Finanzierungstätigkeit</b>							<b>61 972,70</b>	<b>62 000,00</b>	<b>-27,30</b>		
<b>SA4</b>	<b>Saldo (4) Geldfluss aus der Finanzierungstätigkeit (35 – 36)</b>							<b>-61 972,70</b>	<b>-62 000,00</b>	<b>27,30</b>		
<b>SA5</b>	<b>Saldo (5) Geldfluss aus der voranschlagswirksamen Gebarung (Saldo 3 + Saldo 4)</b>							<b>27 844,71</b>	<b>3 800,00</b>	<b>24 044,71</b>		
<b>853400</b>	<b>FUZO 14</b>											
<b>Operative Gebarung</b>												
<b>SU 21 / 31</b>	<b>Summe Erträge / Einzahlungen operative Gebarung</b>							<b>0,00</b>	<b>0,00</b>	<b>0,00</b>		
1/853400-454000	Reinigungsmittel	2221	3221	23	22	385,48	500,00	-114,52	385,48	500,00	-114,52	
1/853400-600000	Strom	2222	3222	24	22	62,00	300,00	-238,00	62,00	300,00	-238,00	
1/853400-614000	Instandhaltung Gebäude	2224	3224	24	22	0,00	100,00	-100,00	0,00	100,00	-100,00	
1/853400-631000	Telekommunikationsdienste	2222	3222	24	5	199,20	600,00	-400,80	199,20	600,00	-400,80	
1/853400-670000	Versicherungen	2222	3222	24	22	0,00	200,00	-200,00	0,00	200,00	-200,00	
1/853400-680000	Planmäßige Abschreibung	2226				757,31	0,00	757,31	0,00	0,00	0,00	
1/853400-700000	Miete und BK Hoher Markt 14	2223	3223	24	22	5 241,58	5 400,00	-158,42	5 241,58	5 400,00	-158,42	
1/853400-728800	Bauhofleistungen	2225	3225	24	22	67,20	0,00	67,20	67,20	0,00	67,20	
1/853400-729000	Sonstige Ausgaben	2225	3225	24	22	1 003,58	1 400,00	-396,42	1 003,58	1 400,00	-396,42	
<b>SU 22 / 32</b>	<b>Summe Aufwendungen / Auszahlungen operative Gebarung</b>						<b>7 716,35</b>	<b>8 500,00</b>	<b>-783,65</b>	<b>6 959,04</b>	<b>8 500,00</b>	<b>-1 540,96</b>
<b>SA 0 / SA 1</b>	<b>(0) Nettoergebnis (21 - 22) / (1) Geldfluss operative Gebarung (31 – 32)</b>						<b>-7 716,35</b>	<b>-8 500,00</b>	<b>783,65</b>	<b>-6 959,04</b>	<b>-8 500,00</b>	<b>1 540,96</b>
<b>SU 23</b>	<b>Summe Haushaltsrücklagen</b>						<b>0,00</b>	<b>0,00</b>	<b>0,00</b>	<b>0,00</b>	<b>0,00</b>	
<b>SA00</b>	<b>Nettoergebnis nach Zuw./Entn. Haushaltsrücklagen (Saldo 0 +/- SU23)</b>						<b>-7 716,35</b>	<b>-8 500,00</b>	<b>783,65</b>			
<b>Investive Gebarung</b>												
<b>SU 33</b>	<b>Summe Einzahlungen investive Gebarung</b>								<b>0,00</b>	<b>0,00</b>	<b>0,00</b>	
1/853400-042000	Amts-, Betriebs- und Geschäftsausstattung		3415	2	41	22	0,00	0,00	0,00	7 573,13	7 600,00	-26,87
<b>SU 34</b>	<b>Summe Auszahlungen investive Gebarung</b>								<b>7 573,13</b>	<b>7 600,00</b>	<b>-26,87</b>	
<b>SA2</b>	<b>Saldo (2) Geldfluss aus der Investiven Gebarung (33 – 34)</b>								<b>-7 573,13</b>	<b>-7 600,00</b>	<b>26,87</b>	
<b>SA3</b>	<b>Saldo (3) Nettofinanzierungssaldo (Saldo 1 + Saldo 2)</b>								<b>-14 532,17</b>	<b>-16 100,00</b>	<b>1 567,83</b>	
<b>Finanzierungstätigkeit</b>												
<b>SU 35</b>	<b>Summe Einzahlungen aus der Finanzierungstätigkeit</b>								<b>0,00</b>	<b>0,00</b>	<b>0,00</b>	
<b>SU 36</b>	<b>Summe Auszahlungen aus der Finanzierungstätigkeit</b>								<b>0,00</b>	<b>0,00</b>	<b>0,00</b>	
<b>SA4</b>	<b>Saldo (4) Geldfluss aus der Finanzierungstätigkeit (35 – 36)</b>								<b>0,00</b>	<b>0,00</b>	<b>0,00</b>	
<b>SA5</b>	<b>Saldo (5) Geldfluss aus der voranschlagswirksamen Gebarung (Saldo 3 + Saldo 4)</b>								<b>-14 532,17</b>	<b>-16 100,00</b>	<b>1 567,83</b>	

		MVAG		VCQU	AOB	Ergebnisrechnung			Finanzierungsrechnung			
		EH	FH			RA 2022	VA 2022	RA - VA	RA 2022	VA 2022	RA - VA	
<b>853500</b>	<b>Technologiezentrum (RIZ)</b>											
	<b>Operative Gebarung</b>											
2/853500+811000	Mieteinnahmen LSR	2115	3115	14	22	15 925,92	16 000,00	-74,08	15 925,92	16 000,00	-74,08	
2/853500+811100	Betriebskostensätze LSR	2115	3115	14	22	19 888,08	20 000,00	-111,92	19 888,08	20 000,00	-111,92	
<b>SU 21 / 31</b>	<b>Summe Erträge / Einzahlungen operative Gebarung</b>					<b>35 814,00</b>	<b>36 000,00</b>	<b>-186,00</b>	<b>35 814,00</b>	<b>36 000,00</b>	<b>-186,00</b>	
1/853500-700000	Miete RIZ	2223	3223	24	22	28 145,74	27 500,00	645,74	28 145,74	27 500,00	645,74	
1/853500-700100	Sonstige Betriebskosten RIZ	2223	3223	24	22	15 239,05	14 500,00	739,05	15 239,05	14 500,00	739,05	
<b>SU 22 / 32</b>	<b>Summe Aufwendungen / Auszahlungen operative Gebarung</b>					<b>43 384,79</b>	<b>42 000,00</b>	<b>1 384,79</b>	<b>43 384,79</b>	<b>42 000,00</b>	<b>1 384,79</b>	
<b>SA 0 / SA 1</b>	<b>(0) Nettoergebnis (21 - 22) / (1) Geldfluss operative Gebarung (31 - 32)</b>					<b>-7 570,79</b>	<b>-6 000,00</b>	<b>-1 570,79</b>	<b>-7 570,79</b>	<b>-6 000,00</b>	<b>-1 570,79</b>	
<b>SU 23</b>	<b>Summe Haushaltsrücklagen</b>					<b>0,00</b>	<b>0,00</b>	<b>0,00</b>	<b>0,00</b>	<b>0,00</b>	<b>0,00</b>	
<b>SA00</b>	<b>Nettoergebnis nach Zuw./Entn. Haushaltsrücklagen (Saldo 0 +/- SU23)</b>					<b>-7 570,79</b>	<b>-6 000,00</b>	<b>-1 570,79</b>				
	<b>Investive Gebarung</b>											
<b>SU 33</b>	<b>Summe Einzahlungen investive Gebarung</b>								<b>0,00</b>	<b>0,00</b>	<b>0,00</b>	
<b>SU 34</b>	<b>Summe Auszahlungen investive Gebarung</b>								<b>0,00</b>	<b>0,00</b>	<b>0,00</b>	
<b>SA2</b>	<b>Saldo (2) Geldfluss aus der Investiven Gebarung (33 - 34)</b>								<b>0,00</b>	<b>0,00</b>	<b>0,00</b>	
<b>SA3</b>	<b>Saldo (3) Nettofinanzierungssaldo (Saldo 1 + Saldo 2)</b>								<b>-7 570,79</b>	<b>-6 000,00</b>	<b>-1 570,79</b>	
	<b>Finanzierungstätigkeit</b>											
<b>SU 35</b>	<b>Summe Einzahlungen aus der Finanzierungstätigkeit</b>								<b>0,00</b>	<b>0,00</b>	<b>0,00</b>	
<b>SU 36</b>	<b>Summe Auszahlungen aus der Finanzierungstätigkeit</b>								<b>0,00</b>	<b>0,00</b>	<b>0,00</b>	
<b>SA4</b>	<b>Saldo (4) Geldfluss aus der Finanzierungstätigkeit (35 - 36)</b>								<b>0,00</b>	<b>0,00</b>	<b>0,00</b>	
<b>SA5</b>	<b>Saldo (5) Geldfluss aus der voranschlagswirksamen Gebarung (Saldo 3 + Saldo 4)</b>								<b>-7 570,79</b>	<b>-6 000,00</b>	<b>-1 570,79</b>	
<b>858</b>	<b>Zusammengefasste Betriebe mit marktbestimmter Tätigkeit</b>											
<b>858000</b>	<b>Betriebsareal "Kreilhof" (Bauhof, WSZ, Wasserwerk, Forst)</b>											
	<b>Operative Gebarung</b>											
<b>SU 21 / 31</b>	<b>Summe Erträge / Einzahlungen operative Gebarung</b>					<b>0,00</b>	<b>0,00</b>	<b>0,00</b>	<b>0,00</b>	<b>0,00</b>	<b>0,00</b>	
1/858000-650000	Zinsen Finanzschulden Inland	2241	3241	25	21	2 895,67	2 900,00	-4,33	2 895,67	2 900,00	-4,33	
<b>SU 22 / 32</b>	<b>Summe Aufwendungen / Auszahlungen operative Gebarung</b>					<b>2 895,67</b>	<b>2 900,00</b>	<b>-4,33</b>	<b>2 895,67</b>	<b>2 900,00</b>	<b>-4,33</b>	
<b>SA 0 / SA 1</b>	<b>(0) Nettoergebnis (21 - 22) / (1) Geldfluss operative Gebarung (31 - 32)</b>					<b>-2 895,67</b>	<b>-2 900,00</b>	<b>4,33</b>	<b>-2 895,67</b>	<b>-2 900,00</b>	<b>4,33</b>	
<b>SU 23</b>	<b>Summe Haushaltsrücklagen</b>					<b>0,00</b>	<b>0,00</b>	<b>0,00</b>	<b>0,00</b>	<b>0,00</b>	<b>0,00</b>	
<b>SA00</b>	<b>Nettoergebnis nach Zuw./Entn. Haushaltsrücklagen (Saldo 0 +/- SU23)</b>					<b>-2 895,67</b>	<b>-2 900,00</b>	<b>4,33</b>				
	<b>Investive Gebarung</b>											
<b>SU 33</b>	<b>Summe Einzahlungen investive Gebarung</b>								<b>0,00</b>	<b>0,00</b>	<b>0,00</b>	
5/858000-061000	Im Bau befindliche Gebäude und Bauten	3413	1 40	23		0,00	0,00	0,00	8 340,00	200 000,00	-191 660,00	
<b>SU 34</b>	<b>Summe Auszahlungen investive Gebarung</b>								<b>8 340,00</b>	<b>200 000,00</b>	<b>-191 660,00</b>	
<b>SA2</b>	<b>Saldo (2) Geldfluss aus der Investiven Gebarung (33 - 34)</b>								<b>-8 340,00</b>	<b>-200 000,00</b>	<b>191 660,00</b>	
<b>SA3</b>	<b>Saldo (3) Nettofinanzierungssaldo (Saldo 1 + Saldo 2)</b>								<b>-11 235,67</b>	<b>-202 900,00</b>	<b>191 664,33</b>	

		MVAG	MVAG	VCQU	AOB	Ergebnisrechnung			Finanzierungsrechnung		
		EH	FH			RA 2022	VA 2022	RA - VA	RA 2022	VA 2022	RA - VA
<b>Finanzierungstätigkeit</b>											
6/858000+346000	Schuldaufnahme Finanzunternehmungen		3514	1 55	21	0,00	0,00	0,00	325 000,00	479 000,00	-154 000,00
<b>SU 35</b>	<b>Summe Einzahlungen aus der Finanzierungstätigkeit</b>								<b>325 000,00</b>	<b>479 000,00</b>	<b>-154 000,00</b>
1/858000-346000	Schuldrückzahlung Finanzunternehmungen		3614	65	21	0,00	0,00	0,00	26 353,28	26 400,00	-46,72
<b>SU 36</b>	<b>Summe Auszahlungen aus der Finanzierungstätigkeit</b>								<b>26 353,28</b>	<b>26 400,00</b>	<b>-46,72</b>
<b>SA4</b>	<b>Saldo (4) Geldfluss aus der Finanzierungstätigkeit (35 – 36)</b>								<b>298 646,72</b>	<b>452 600,00</b>	<b>-153 953,28</b>
<b>SA5</b>	<b>Saldo (5) Geldfluss aus der voranschlagswirksamen Gebarung (Saldo 3 + Saldo 4)</b>								<b>287 411,05</b>	<b>249 700,00</b>	<b>37 711,05</b>
<b>859</b>	<b>Sonstige Betriebe mit marktbestimmter Tätigkeit</b>										
<b>859300</b>	<b>Breitbandausbau</b>										
<b>Operative Gebarung</b>											
2/859300+891000	Sonstige Wertaufholungen / Bestandsvermehrungen am kurzfristigen und langfristigen Vermögen		2117			23 225,42	0,00	23 225,42	0,00	0,00	0,00
<b>SU 21 / 31</b>	<b>Summe Erträge / Einzahlungen operative Gebarung</b>					<b>23 225,42</b>	<b>0,00</b>	<b>23 225,42</b>	<b>0,00</b>	<b>0,00</b>	<b>0,00</b>
1/859300-680000	Planmäßige Abschreibung		2226			44 511,09	12 600,00	31 911,09	0,00	0,00	0,00
1/859300-710000	Öffentliche Abgaben, ohne Gebühren gemäß FAG		2225	3225	24 21	620,00	0,00	620,00	620,00	0,00	620,00
<b>SU 22 / 32</b>	<b>Summe Aufwendungen / Auszahlungen operative Gebarung</b>					<b>45 131,09</b>	<b>12 600,00</b>	<b>32 531,09</b>	<b>620,00</b>	<b>0,00</b>	<b>620,00</b>
<b>SA 0 / SA 1</b>	<b>(0) Nettoergebnis (21 - 22) / (1) Geldfluss operative Gebarung (31 – 32)</b>					<b>-21 905,67</b>	<b>-12 600,00</b>	<b>-9 305,67</b>	<b>-620,00</b>	<b>0,00</b>	<b>-620,00</b>
<b>SU 23</b>	<b>Summe Haushaltsrücklagen</b>					<b>0,00</b>	<b>0,00</b>	<b>0,00</b>	<b>0,00</b>	<b>0,00</b>	<b>0,00</b>
<b>SA00</b>	<b>Nettoergebnis nach Zuw./Entn. Haushaltsrücklagen (Saldo 0 +/- SU23)</b>					<b>-21 905,67</b>	<b>-12 600,00</b>	<b>-9 305,67</b>			
<b>Investive Gebarung</b>											
6/859300+050000	Verkauf Leerverrohrung		3312	1 30	23	0,00	0,00	0,00	422 969,39	580 000,00	-157 030,61
<b>SU 33</b>	<b>Summe Einzahlungen investive Gebarung</b>								<b>422 969,39</b>	<b>580 000,00</b>	<b>-157 030,61</b>
5/859300-006000	Sonstige Grundstückseinrichtungen (Leerverrohrungen)		3412	1 40	23	0,00	0,00	0,00	118 656,05	200 000,00	-81 343,95
<b>SU 34</b>	<b>Summe Auszahlungen investive Gebarung</b>								<b>118 656,05</b>	<b>200 000,00</b>	<b>-81 343,95</b>
<b>SA2</b>	<b>Saldo (2) Geldfluss aus der Investiven Gebarung (33 – 34)</b>								<b>304 313,34</b>	<b>380 000,00</b>	<b>-75 686,66</b>
<b>SA3</b>	<b>Saldo (3) Nettofinanzierungssaldo (Saldo 1 + Saldo 2)</b>								<b>303 693,34</b>	<b>380 000,00</b>	<b>-76 306,66</b>
<b>Finanzierungstätigkeit</b>											
<b>SU 35</b>	<b>Summe Einzahlungen aus der Finanzierungstätigkeit</b>								<b>0,00</b>	<b>0,00</b>	<b>0,00</b>
<b>SU 36</b>	<b>Summe Auszahlungen aus der Finanzierungstätigkeit</b>								<b>0,00</b>	<b>0,00</b>	<b>0,00</b>
<b>SA4</b>	<b>Saldo (4) Geldfluss aus der Finanzierungstätigkeit (35 – 36)</b>								<b>0,00</b>	<b>0,00</b>	<b>0,00</b>
<b>SA5</b>	<b>Saldo (5) Geldfluss aus der voranschlagswirksamen Gebarung (Saldo 3 + Saldo 4)</b>								<b>303 693,34</b>	<b>380 000,00</b>	<b>-76 306,66</b>



		MVAG		VCQU	AOB	Ergebnisrechnung			Finanzierungsrechnung			
		EH	FH			RA 2022	VA 2022	RA - VA	RA 2022	VA 2022	RA - VA	
<b>86</b>	<b>Land- und forstwirtschaftliche Betriebe</b>											
<b>866</b>	<b>Forstgüter</b>											
<b>866000</b>	<b>Forstamt</b>											
<b>Operative Gebarung</b>												
2/866000+816000	Kostenersätze	2114	3114	13	21	436,00	400,00	36,00	436,00	400,00	36,00	
2/866000+817000	Erträge aus der Auflösung von sonstigen Rückstellungen	2117				3 689,02	0,00	3 689,02	0,00	0,00	0,00	
<b>SU 21 / 31</b>	<b>Summe Erträge / Einzahlungen operative Gebarung</b>					<b>4 125,02</b>	<b>400,00</b>	<b>3 725,02</b>	<b>436,00</b>	<b>400,00</b>	<b>36,00</b>	
1/866000-400000	Geringwertige Wirtschaftsgüter	2221	3221	23	24	8,98	400,00	-391,02	8,98	400,00	-391,02	
1/866000-400200	Dienstbekleidung	2221	3221	23	24	756,30	800,00	-43,70	756,30	800,00	-43,70	
1/866000-452000	Treibstoffe	2221	3221	23	24	624,44	1 300,00	-675,56	624,44	1 300,00	-675,56	
1/866000-456000	Büromittel	2221	3221	23	24	222,39	200,00	22,39	222,39	200,00	22,39	
1/866000-510000	Geldbezüge Vb	2211	3211	20	3	48 074,88	48 100,00	-25,12	48 074,88	48 100,00	-25,12	
1/866000-569000	Sonstige Nebengebühren	2211	3211	20	3	175,90	0,00	175,90	175,90	0,00	175,90	
1/866000-580000	DGB zum Ausgleichsfonds für Familienbeihilfen	2212	3212	20	3	1 885,24	1 900,00	-14,76	1 885,24	1 900,00	-14,76	
1/866000-582000	Dienstgeberbeiträge zur sozialen Sicherheit	2212	3212	20	3	9 419,77	9 600,00	-180,23	9 419,77	9 600,00	-180,23	
1/866000-582100	Betriebliche Mitarbeitervorsorge	2212	3212	20	3	733,34	800,00	-66,66	733,34	800,00	-66,66	
1/866000-588000	Kommunalsteuer	2212	3212	20	3	1 450,22	1 500,00	-49,78	1 450,22	1 500,00	-49,78	
1/866000-592000	Dotierung von Rückstellungen für Jubiläumswendungen	2214				0,00	1 100,00	-1 100,00	0,00	0,00	0,00	
1/866000-617000	Instandhaltung Fahrzeuge	2224	3224	24	24	1 890,30	1 500,00	390,30	1 890,30	1 500,00	390,30	
1/866000-630000	Postdienste	2222	3222	24	24	0,00	100,00	-100,00	0,00	100,00	-100,00	
1/866000-631000	Telekommunikationsdienste	2222	3222	24	5	562,78	500,00	62,78	562,78	500,00	62,78	
1/866000-670000	Versicherungen	2222	3222	24	22	743,65	800,00	-56,35	743,65	800,00	-56,35	
1/866000-680000	Planmäßige Abschreibung	2226				555,55	600,00	-44,45	0,00	0,00	0,00	
1/866000-710000	Öffentliche Abgaben gem. FAG	2225	3225	24	22	512,18	500,00	12,18	512,18	500,00	12,18	
1/866000-724000	Reisegebühren	2225	3225	24	3	66,00	300,00	-234,00	66,00	300,00	-234,00	
<b>SU 22 / 32</b>	<b>Summe Aufwendungen / Auszahlungen operative Gebarung</b>					<b>67 681,92</b>	<b>70 000,00</b>	<b>-2 318,08</b>	<b>67 126,37</b>	<b>68 300,00</b>	<b>-1 173,63</b>	
<b>SA 0 / SA 1</b>	<b>(0) Nettoergebnis (21 - 22) / (1) Geldfluss operative Gebarung (31 - 32)</b>					<b>-63 556,90</b>	<b>-69 600,00</b>	<b>6 043,10</b>	<b>-66 690,37</b>	<b>-67 900,00</b>	<b>1 209,63</b>	
<b>SU 23</b>	<b>Summe Haushaltsrücklagen</b>					<b>0,00</b>	<b>0,00</b>	<b>0,00</b>	<b>0,00</b>	<b>0,00</b>	<b>0,00</b>	
<b>SA00</b>	<b>Nettoergebnis nach Zuw./Entn. Haushaltsrücklagen (Saldo 0 +/- SU23)</b>					<b>-63 556,90</b>	<b>-69 600,00</b>	<b>6 043,10</b>				
<b>Investive Gebarung</b>												
<b>SU 33</b>	<b>Summe Einzahlungen investive Gebarung</b>								<b>0,00</b>	<b>0,00</b>	<b>0,00</b>	
<b>SU 34</b>	<b>Summe Auszahlungen investive Gebarung</b>								<b>0,00</b>	<b>0,00</b>	<b>0,00</b>	
<b>SA2</b>	<b>Saldo (2) Geldfluss aus der Investiven Gebarung (33 - 34)</b>								<b>0,00</b>	<b>0,00</b>	<b>0,00</b>	
<b>SA3</b>	<b>Saldo (3) Nettofinanzierungssaldo (Saldo 1 + Saldo 2)</b>								<b>-66 690,37</b>	<b>-67 900,00</b>	<b>1 209,63</b>	

		MVAG	MVAG	VCQU	AOB	Ergebnisrechnung			Finanzierungsrechnung		
		EH	FH			RA 2022	VA 2022	RA - VA	RA 2022	VA 2022	RA - VA
<b>Finanzierungstätigkeit</b>											
<b>SU 35</b>	<b>Summe Einzahlungen aus der Finanzierungstätigkeit</b>								<b>0,00</b>	<b>0,00</b>	<b>0,00</b>
<b>SU 36</b>	<b>Summe Auszahlungen aus der Finanzierungstätigkeit</b>								<b>0,00</b>	<b>0,00</b>	<b>0,00</b>
<b>SA4</b>	<b>Saldo (4) Geldfluss aus der Finanzierungstätigkeit (35 – 36)</b>								<b>0,00</b>	<b>0,00</b>	<b>0,00</b>
<b>SA5</b>	<b>Saldo (5) Geldfluss aus der voranschlagswirksamen Gebarung (Saldo 3 + Saldo 4)</b>								<b>-66 690,37</b>	<b>-67 900,00</b>	<b>1 209,63</b>
<b>866100 Forstbetrieb</b>											
<b>Operative Gebarung</b>											
2/866100+808000	Nutzholzverkauf	2116	3116	16	24	130 368,44	150 000,00	-19 631,56	133 886,56	150 000,00	-16 113,44
2/866100+808100	Brennholzverkauf	2116	3116	16	24	29 254,62	18 000,00	11 254,62	28 192,62	18 000,00	10 192,62
2/866100+810000	Leistungserlöse	2114	3114	13	24	1 032,06	0,00	1 032,06	1 032,06	0,00	1 032,06
2/866100+817000	Erträge aus der Auflösung von sonstigen Rückstellungen	2117				31 141,92	4 500,00	26 641,92	0,00	0,00	0,00
2/866100+888000	Forstförderung (EU)	2125	3125	15	24	5 600,00	8 000,00	-2 400,00	5 600,00	8 000,00	-2 400,00
<b>SU 21 / 31</b>	<b>Summe Erträge / Einzahlungen operative Gebarung</b>					<b>197 397,04</b>	<b>180 500,00</b>	<b>16 897,04</b>	<b>168 711,24</b>	<b>176 000,00</b>	<b>-7 288,76</b>
1/866100-400000	Geringwertige Wirtschaftsgüter	2221	3221	23	24	2 823,61	2 300,00	523,61	2 823,61	2 300,00	523,61
1/866100-400200	Dienstbekleidung	2221	3221	23	24	3 620,49	2 000,00	1 620,49	3 620,49	2 000,00	1 620,49
1/866100-420000	Pflanzliche Rohstoffe	2221	3221	23	24	4 979,73	7 000,00	-2 020,27	4 979,73	7 000,00	-2 020,27
1/866100-452000	Treibstoffe	2221	3221	23	24	9 351,34	6 000,00	3 351,34	8 857,43	6 000,00	2 857,43
1/866100-459000	Sonstige Verbrauchsgüter	2221	3221	23	24	2 590,21	2 000,00	590,21	2 590,21	2 000,00	590,21
1/866100-510000	Geldbezüge Vb	2211	3211	20	3	103 399,74	107 300,00	-3 900,26	103 399,74	107 300,00	-3 900,26
1/866100-566000	Dienstjubiläen	2212	3212	20	3	3 737,16	4 200,00	-462,84	3 737,16	4 200,00	-462,84
1/866100-569000	Sonstige Nebengebühren	2211	3211	20	3	5 157,09	5 000,00	157,09	5 157,09	5 000,00	157,09
1/866100-580000	DGB zum Ausgleichsfonds für Familienbeihilfen	2212	3212	20	3	3 208,41	3 300,00	-91,59	3 208,41	3 300,00	-91,59
1/866100-582000	Dienstgeberbeiträge zur sozialen Sicherheit	2212	3212	20	3	23 754,36	23 900,00	-145,64	23 754,36	23 900,00	-145,64
1/866100-582100	Betriebliche Mitarbeitervorsorge	2212	3212	20	3	0,00	100,00	-100,00	0,00	100,00	-100,00
1/866100-588000	Kommunalsteuer	2212	3212	20	3	2 468,02	2 500,00	-31,98	2 468,02	2 500,00	-31,98
1/866100-591000	Dotierung von Rückstellungen für Abfertigungen	2214				0,00	3 200,00	-3 200,00	0,00	0,00	0,00
1/866100-592000	Dotierung von Rückstellungen für Jubiläumszuwendungen	2214				0,00	1 200,00	-1 200,00	0,00	0,00	0,00
1/866100-600000	Strom	2222	3222	24	22	311,33	400,00	-88,67	311,33	400,00	-88,67
1/866100-600100	Gasbezug	2222	3222	24	22	2 244,81	3 600,00	-1 355,19	2 244,81	3 600,00	-1 355,19
1/866100-611000	Instandhaltung Strassenbauten	2224	3224	24	24	58 520,01	50 000,00	8 520,01	49 204,81	50 000,00	-795,19
1/866100-614000	Instandhaltung Gebäude	2224	3224	24	24	103,71	0,00	103,71	103,71	0,00	103,71
1/866100-616000	Instandhaltung Maschinen und maschinelle Anlagen	2224	3224	24	24	551,17	1 000,00	-448,83	551,17	1 000,00	-448,83
1/866100-617000	Instandhaltung Fahrzeuge	2224	3224	24	24	4 276,70	3 500,00	776,70	4 276,70	3 500,00	776,70

		MVAG		VCQU	AOB	Ergebnisrechnung			Finanzierungsrechnung		
		EH	FH			RA 2022	VA 2022	RA - VA	RA 2022	VA 2022	RA - VA
1/866100-631000	Telekommunikationsdienste	2222	3222	24	5	0,00	100,00	-100,00	0,00	100,00	-100,00
1/866100-650000	Zinsen Finanzschulden Inland	2241	3241	25	21	1 869,56	3 500,00	-1 630,44	1 869,56	3 500,00	-1 630,44
1/866100-670000	Versicherungen	2222	3222	24	22	636,63	700,00	-63,37	636,63	700,00	-63,37
1/866100-680000	Planmäßige Abschreibung	2226				15 744,93	15 700,00	44,93	0,00	0,00	0,00
1/866100-710000	Öffentliche Abgaben gem. FAG	2225	3225	24	24	7 225,82	7 000,00	225,82	7 225,82	7 000,00	225,82
1/866100-711000	Gebühren für die Benützung von Gemeindeeinrichtungen gem. FAG	2225	3225	24	24	176,12	200,00	-23,88	176,12	200,00	-23,88
1/866100-724000	Reisegebühren	2225	3225	24	3	2 133,60	2 500,00	-366,40	2 133,60	2 500,00	-366,40
1/866100-728000	Entgelte für sonstige Leistungen	2225	3225	24	24	63 512,37	60 000,00	3 512,37	59 620,98	60 000,00	-379,02
1/866100-728100	Förderprojekt Pflegemaßnahmen	2225	3225	24	24	8 453,50	7 000,00	1 453,50	8 453,50	7 000,00	1 453,50
1/866100-728800	Bauhofleistungen	2225	3225	24	24	6 686,40	200,00	6 486,40	6 686,40	200,00	6 486,40
1/866100-760500	Treuegelder	2234	3234	21	3	1 985,04	2 000,00	-14,96	1 985,04	2 000,00	-14,96
<b>SU 22 / 32</b>	<b>Summe Aufwendungen / Auszahlungen operative Gebarung</b>					<b>339 521,86</b>	<b>327 400,00</b>	<b>12 121,86</b>	<b>310 076,43</b>	<b>307 300,00</b>	<b>2 776,43</b>
<b>SA 0 / SA 1</b>	<b>(0) Nettoergebnis (21 - 22) / (1) Geldfluss operative Gebarung (31 - 32)</b>					<b>-142 124,82</b>	<b>-146 900,00</b>	<b>4 775,18</b>	<b>-141 365,19</b>	<b>-131 300,00</b>	<b>-10 065,19</b>
<b>SU 23</b>	<b>Summe Haushaltsrücklagen</b>					<b>0,00</b>	<b>0,00</b>	<b>0,00</b>	<b>0,00</b>	<b>0,00</b>	<b>0,00</b>
<b>SA00</b>	<b>Nettoergebnis nach Zuw./Entn. Haushaltsrücklagen (Saldo 0 +/- SU23)</b>					<b>-142 124,82</b>	<b>-146 900,00</b>	<b>4 775,18</b>			
<b>Investive Gebarung</b>											
<b>SU 33</b>	<b>Summe Einzahlungen investive Gebarung</b>								<b>0,00</b>	<b>0,00</b>	<b>0,00</b>
1/866100-001000	Grundankauf		3412	2 40	24	0,00	0,00	0,00	0,00	12 000,00	-12 000,00
1/866100-010000	Gebäude und Bauten		3413	2 40	24	0,00	0,00	0,00	1 307,18	0,00	1 307,18
1/866100-030000	Werkzeuge		3414	2 41	24	0,00	0,00	0,00	0,00	1 000,00	-1 000,00
1/866100-042000	Betriebsausstattung		3415	2 41	24	0,00	0,00	0,00	0,00	1 000,00	-1 000,00
<b>SU 34</b>	<b>Summe Auszahlungen investive Gebarung</b>								<b>1 307,18</b>	<b>14 000,00</b>	<b>-12 692,82</b>
<b>SA2</b>	<b>Saldo (2) Geldfluss aus der Investiven Gebarung (33 - 34)</b>								<b>-1 307,18</b>	<b>-14 000,00</b>	<b>12 692,82</b>
<b>SA3</b>	<b>Saldo (3) Nettofinanzierungssaldo (Saldo 1 + Saldo 2)</b>								<b>-142 672,37</b>	<b>-145 300,00</b>	<b>2 627,63</b>
<b>Finanzierungstätigkeit</b>											
<b>SU 35</b>	<b>Summe Einzahlungen aus der Finanzierungstätigkeit</b>								<b>0,00</b>	<b>0,00</b>	<b>0,00</b>
1/866100-346000	Schuldrückzahlung Finanzunternehmungen		3614	65	21	0,00	0,00	0,00	30 080,20	30 100,00	-19,80
<b>SU 36</b>	<b>Summe Auszahlungen aus der Finanzierungstätigkeit</b>								<b>30 080,20</b>	<b>30 100,00</b>	<b>-19,80</b>
<b>SA4</b>	<b>Saldo (4) Geldfluss aus der Finanzierungstätigkeit (35 - 36)</b>								<b>-30 080,20</b>	<b>-30 100,00</b>	<b>19,80</b>
<b>SA5</b>	<b>Saldo (5) Geldfluss aus der voranschlagswirksamen Gebarung (Saldo 3 + Saldo 4)</b>								<b>-172 752,57</b>	<b>-175 400,00</b>	<b>2 647,43</b>
<b>869</b>	<b>Sonstige land- und forstwirtschaftliche Betriebe</b>										
<b>869000</b>	<b>Jagd und Fischerei</b>										
<b>Operative Gebarung</b>											
2/869000+810000	Jagderträge	2114	3114	13	24	1 140,00	3 000,00	-1 860,00	1 140,00	3 000,00	-1 860,00
2/869000+810100	Fischereierträge Spinnfischstrecke	2114	3114	13	24	7 802,51	7 700,00	102,51	7 802,51	7 700,00	102,51
<b>SU 21 / 31</b>	<b>Summe Erträge / Einzahlungen operative Gebarung</b>					<b>8 942,51</b>	<b>10 700,00</b>	<b>-1 757,49</b>	<b>8 942,51</b>	<b>10 700,00</b>	<b>-1 757,49</b>

		MVAG		VCQU	AOB	Ergebnisrechnung			Finanzierungsrechnung		
		EH	FH			RA 2022	VA 2022	RA - VA	RA 2022	VA 2022	RA - VA
1/869000-729100	Ausgaben Fischerei Stadtrevier	2225	3225	24	24	4 419,40	5 500,00	-1 080,60	4 314,86	5 500,00	-1 185,14
1/869000-729300	Ausgaben Jagd	2225	3225	24	24	1 459,96	500,00	959,96	1 459,96	500,00	959,96
<b>SU 22 / 32</b>	<b>Summe Aufwendungen / Auszahlungen operative Gebarung</b>					<b>5 879,36</b>	<b>6 000,00</b>	<b>-120,64</b>	<b>5 774,82</b>	<b>6 000,00</b>	<b>-225,18</b>
<b>SA 0 / SA 1</b>	<b>(0) Nettoergebnis (21 - 22) / (1) Geldfluss operative Gebarung (31 - 32)</b>					<b>3 063,15</b>	<b>4 700,00</b>	<b>-1 636,85</b>	<b>3 167,69</b>	<b>4 700,00</b>	<b>-1 532,31</b>
<b>SU 23</b>	<b>Summe Haushaltsrücklagen</b>					<b>0,00</b>	<b>0,00</b>	<b>0,00</b>	<b>0,00</b>	<b>0,00</b>	<b>0,00</b>
<b>SA00</b>	<b>Nettoergebnis nach Zuw./Entn. Haushaltsrücklagen (Saldo 0 +/- SU23)</b>					<b>3 063,15</b>	<b>4 700,00</b>	<b>-1 636,85</b>			
<b>Investive Gebarung</b>											
<b>SU 33</b>	<b>Summe Einzahlungen investive Gebarung</b>								<b>0,00</b>	<b>0,00</b>	<b>0,00</b>
<b>SU 34</b>	<b>Summe Auszahlungen investive Gebarung</b>								<b>0,00</b>	<b>0,00</b>	<b>0,00</b>
<b>SA2</b>	<b>Saldo (2) Geldfluss aus der Investiven Gebarung (33 - 34)</b>								<b>0,00</b>	<b>0,00</b>	<b>0,00</b>
<b>SA3</b>	<b>Saldo (3) Nettofinanzierungssaldo (Saldo 1 + Saldo 2)</b>								<b>3 167,69</b>	<b>4 700,00</b>	<b>-1 532,31</b>
<b>Finanzierungstätigkeit</b>											
<b>SU 35</b>	<b>Summe Einzahlungen aus der Finanzierungstätigkeit</b>								<b>0,00</b>	<b>0,00</b>	<b>0,00</b>
<b>SU 36</b>	<b>Summe Auszahlungen aus der Finanzierungstätigkeit</b>								<b>0,00</b>	<b>0,00</b>	<b>0,00</b>
<b>SA4</b>	<b>Saldo (4) Geldfluss aus der Finanzierungstätigkeit (35 - 36)</b>								<b>0,00</b>	<b>0,00</b>	<b>0,00</b>
<b>SA5</b>	<b>Saldo (5) Geldfluss aus der voranschlagswirksamen Gebarung (Saldo 3 + Saldo 4)</b>								<b>3 167,69</b>	<b>4 700,00</b>	<b>-1 532,31</b>
<b>89 Wirtschaftliche Unternehmungen (Fortsetzung)</b>											
<b>894 Stadthallen, Kongresshäuser</b>											
<b>894000 Plenkersaal</b>											
<b>Operative Gebarung</b>											
2/894000+811000	Mieten	2115	3115	14	22	7 462,25	3 500,00	3 962,25	7 462,25	3 500,00	3 962,25
2/894000+811100	Betriebskostensätze	2115	3115	14	22	114,00	600,00	-486,00	114,00	600,00	-486,00
2/894000+817000	Erträge aus der Auflösung von sonstigen Rückstellungen	2117				881,73	0,00	881,73	0,00	0,00	0,00
<b>SU 21 / 31</b>	<b>Summe Erträge / Einzahlungen operative Gebarung</b>					<b>8 457,98</b>	<b>4 100,00</b>	<b>4 357,98</b>	<b>7 576,25</b>	<b>4 100,00</b>	<b>3 476,25</b>
1/894000-400000	Geringwertige Wirtschaftsgüter	2221	3221	23	22	5 469,28	2 300,00	3 169,28	5 469,28	2 300,00	3 169,28
1/894000-459000	Sonstige Verbrauchsgüter	2221	3221	23	22	345,55	0,00	345,55	345,55	0,00	345,55
1/894000-510000	Geldbezüge Vb	2211	3211	20	3	8 801,60	8 800,00	1,60	8 801,60	8 800,00	1,60
1/894000-523000	Fallweise Bedienstete	2211	3211	20	3	4 962,62	4 000,00	962,62	4 962,62	4 000,00	962,62
1/894000-565000	Mehrleistungsvergütungen	2211	3211	20	3	1 729,40	4 000,00	-2 270,60	1 729,40	4 000,00	-2 270,60
1/894000-580000	DGB zum Ausgleichsfonds für Familienbeihilfen	2212	3212	20	3	540,32	700,00	-159,68	540,32	700,00	-159,68
1/894000-582000	Dienstgeberbeiträge zur sozialen Sicherheit	2212	3212	20	3	2 976,23	3 200,00	-223,77	2 976,23	3 200,00	-223,77
1/894000-582100	Betriebliche Mitarbeitervorsorge	2212	3212	20	3	204,25	200,00	4,25	204,25	200,00	4,25
1/894000-588000	Kommunalsteuer	2212	3212	20	3	464,72	500,00	-35,28	464,72	500,00	-35,28

		MVAG		VCQU	AOB	Ergebnisrechnung			Finanzierungsrechnung		
		EH	FH			RA 2022	VA 2022	RA - VA	RA 2022	VA 2022	RA - VA
1/894000-592000	Dotierung von Rückstellungen für Jubiläumsszuwendungen	2214				0,00	200,00	-200,00	0,00	0,00	0,00
1/894000-618000	Instandhaltung Einrichtung	2224	3224	24	22	2 660,53	2 300,00	360,53	2 660,53	2 300,00	360,53
1/894000-680000	Planmäßige Abschreibung	2226				4 683,64	3 600,00	1 083,64	0,00	0,00	0,00
1/894000-724000	Reisegebühren	2225	3225	24	3	0,00	100,00	-100,00	0,00	100,00	-100,00
1/894000-728000	Entgelte für sonstige Leistungen	2225	3225	24	22	0,00	200,00	-200,00	0,00	200,00	-200,00
1/894000-728800	Bauhofleistungen	2225	3225	24	22	924,00	1 500,00	-576,00	924,00	1 500,00	-576,00
1/894000-729600	Kostenanteil Schulzentrum	2225	3225	24	22	118 918,87	123 000,00	-4 081,13	118 918,87	123 000,00	-4 081,13
<b>SU 22 / 32</b>	<b>Summe Aufwendungen / Auszahlungen operative Gebarung</b>					<b>152 681,01</b>	<b>154 600,00</b>	<b>-1 918,99</b>	<b>147 997,37</b>	<b>150 800,00</b>	<b>-2 802,63</b>
<b>SA 0 / SA 1</b>	<b>(0) Nettoergebnis (21 - 22) / (1) Geldfluss operative Gebarung (31 - 32)</b>					<b>-144 223,03</b>	<b>-150 500,00</b>	<b>6 276,97</b>	<b>-140 421,12</b>	<b>-146 700,00</b>	<b>6 278,88</b>
<b>SU 23</b>	<b>Summe Haushaltsrücklagen</b>					<b>0,00</b>	<b>0,00</b>	<b>0,00</b>	<b>0,00</b>	<b>0,00</b>	<b>0,00</b>
<b>SA00</b>	<b>Nettoergebnis nach Zuw./Entn. Haushaltsrücklagen (Saldo 0 +/- SU23)</b>					<b>-144 223,03</b>	<b>-150 500,00</b>	<b>6 276,97</b>			
<b>Investive Gebarung</b>											
<b>SU 33</b>	<b>Summe Einzahlungen investive Gebarung</b>								<b>0,00</b>	<b>0,00</b>	<b>0,00</b>
1/894000-042000	Betriebsausstattung		3415	2 41	22	0,00	0,00	0,00	13 421,87	12 500,00	921,87
<b>SU 34</b>	<b>Summe Auszahlungen investive Gebarung</b>								<b>13 421,87</b>	<b>12 500,00</b>	<b>921,87</b>
<b>SA2</b>	<b>Saldo (2) Geldfluss aus der Investiven Gebarung (33 - 34)</b>								<b>-13 421,87</b>	<b>-12 500,00</b>	<b>-921,87</b>
<b>SA3</b>	<b>Saldo (3) Nettofinanzierungssaldo (Saldo 1 + Saldo 2)</b>								<b>-153 842,99</b>	<b>-159 200,00</b>	<b>5 357,01</b>
<b>Finanzierungstätigkeit</b>											
<b>SU 35</b>	<b>Summe Einzahlungen aus der Finanzierungstätigkeit</b>								<b>0,00</b>	<b>0,00</b>	<b>0,00</b>
<b>SU 36</b>	<b>Summe Auszahlungen aus der Finanzierungstätigkeit</b>								<b>0,00</b>	<b>0,00</b>	<b>0,00</b>
<b>SA4</b>	<b>Saldo (4) Geldfluss aus der Finanzierungstätigkeit (35 - 36)</b>								<b>0,00</b>	<b>0,00</b>	<b>0,00</b>
<b>SA5</b>	<b>Saldo (5) Geldfluss aus der voranschlagswirksamen Gebarung (Saldo 3 + Saldo 4)</b>								<b>-153 842,99</b>	<b>-159 200,00</b>	<b>5 357,01</b>
<b>894100</b>	<b>Mensa Schulzentrum</b>										
<b>Operative Gebarung</b>											
2/894100+811000	Mieten	2115	3115	14	22	7 918,57	9 500,00	-1 581,43	8 291,96	9 500,00	-1 208,04
2/894100+811100	Betriebskostenersätze	2115	3115	14	22	4 809,87	4 000,00	809,87	4 809,87	4 000,00	809,87
<b>SU 21 / 31</b>	<b>Summe Erträge / Einzahlungen operative Gebarung</b>					<b>12 728,44</b>	<b>13 500,00</b>	<b>-771,56</b>	<b>13 101,83</b>	<b>13 500,00</b>	<b>-398,17</b>
1/894100-729600	Kostenanteil Schulzentrum	2225	3225	24	22	14 864,86	15 500,00	-635,14	14 864,86	15 500,00	-635,14
<b>SU 22 / 32</b>	<b>Summe Aufwendungen / Auszahlungen operative Gebarung</b>					<b>14 864,86</b>	<b>15 500,00</b>	<b>-635,14</b>	<b>14 864,86</b>	<b>15 500,00</b>	<b>-635,14</b>
<b>SA 0 / SA 1</b>	<b>(0) Nettoergebnis (21 - 22) / (1) Geldfluss operative Gebarung (31 - 32)</b>					<b>-2 136,42</b>	<b>-2 000,00</b>	<b>-136,42</b>	<b>-1 763,03</b>	<b>-2 000,00</b>	<b>236,97</b>
<b>SU 23</b>	<b>Summe Haushaltsrücklagen</b>					<b>0,00</b>	<b>0,00</b>	<b>0,00</b>	<b>0,00</b>	<b>0,00</b>	<b>0,00</b>
<b>SA00</b>	<b>Nettoergebnis nach Zuw./Entn. Haushaltsrücklagen (Saldo 0 +/- SU23)</b>					<b>-2 136,42</b>	<b>-2 000,00</b>	<b>-136,42</b>			
<b>Investive Gebarung</b>											
<b>SU 33</b>	<b>Summe Einzahlungen investive Gebarung</b>								<b>0,00</b>	<b>0,00</b>	<b>0,00</b>
<b>SU 34</b>	<b>Summe Auszahlungen investive Gebarung</b>								<b>0,00</b>	<b>0,00</b>	<b>0,00</b>
<b>SA2</b>	<b>Saldo (2) Geldfluss aus der Investiven Gebarung (33 - 34)</b>								<b>0,00</b>	<b>0,00</b>	<b>0,00</b>



		MVAG		VCQU	AOB	Ergebnisrechnung			Finanzierungsrechnung		
		EH	FH			RA 2022	VA 2022	RA - VA	RA 2022	VA 2022	RA - VA
<b>9 Finanzwirtschaft</b>											
<b>90</b>	<b>Gesonderte Verwaltung</b>										
<b>900</b>	<b>Gesonderte Verwaltung</b>										
<b>900000</b>	<b>Fachbereich Finanzen, Abgaben, Controlling</b>										
<b>Operative Gebarung</b>											
2/900000+816000	Kostenersätze	2114	3114	13	21	8 349,22	8 000,00	349,22	8 349,22	8 000,00	349,22
2/900000+817000	Erträge aus der Auflösung von sonstigen Rückstellungen	2117				42 529,55	7 800,00	34 729,55	0,00	0,00	0,00
2/900000+829000	Sonstige Einnahmen	2116	3116	18	21	2 758,86	100,00	2 658,86	2 758,86	100,00	2 658,86
<b>SU 21 / 31</b>	<b>Summe Erträge / Einzahlungen operative Gebarung</b>					<b>53 637,63</b>	<b>15 900,00</b>	<b>37 737,63</b>	<b>11 108,08</b>	<b>8 100,00</b>	<b>3 008,08</b>
1/900000-400000	Geringwertige Wirtschaftsgüter	2221	3221	23	21	1 027,60	1 000,00	27,60	1 027,60	1 000,00	27,60
1/900000-456000	Büromittel	2221	3221	23	21	4 082,95	4 500,00	-417,05	4 082,95	4 500,00	-417,05
1/900000-457000	Druckwerke	2221	3221	23	21	1 028,48	1 300,00	-271,52	1 028,48	1 300,00	-271,52
1/900000-510000	Geldbezüge Vb	2211	3211	20	3	328 748,80	326 200,00	2 548,80	328 748,80	326 200,00	2 548,80
1/900000-565000	Mehrleistungsvergütungen	2211	3211	20	3	15 724,17	16 000,00	-275,83	15 724,17	16 000,00	-275,83
1/900000-566000	Dienstjubiläen	2212	3212	20	3	6 562,56	6 600,00	-37,44	6 562,56	6 600,00	-37,44
1/900000-569000	Sonstige Nebengebühren	2211	3211	20	3	2 923,90	3 400,00	-476,10	2 923,90	3 400,00	-476,10
1/900000-580000	DGB zum Ausgleichsfonds für Familienbeihilfen	2212	3212	20	3	7 614,31	7 700,00	-85,69	7 614,31	7 700,00	-85,69
1/900000-582000	Dienstgeberbeiträge zur sozialen Sicherheit	2212	3212	20	3	60 651,32	60 500,00	151,32	60 651,32	60 500,00	151,32
1/900000-582100	Betriebliche Mitarbeitervorsorge	2212	3212	20	3	2 730,98	2 800,00	-69,02	2 730,98	2 800,00	-69,02
1/900000-591000	Dotierung von Rückstellungen für Abfertigungen	2214				268,35	4 200,00	-3 931,65	0,00	0,00	0,00
1/900000-592000	Dotierung von Rückstellungen für Jubiläumswendungen	2214				1 369,59	3 600,00	-2 230,41	0,00	0,00	0,00
1/900000-618000	Instandhaltung Einrichtung	2224	3224	24	21	0,00	400,00	-400,00	0,00	400,00	-400,00
1/900000-630000	Postdienste	2222	3222	24	21	4 455,14	5 000,00	-544,86	4 455,14	5 000,00	-544,86
1/900000-680000	Planmäßige Abschreibung	2226				1 286,48	1 300,00	-13,52	0,00	0,00	0,00
1/900000-710000	Exekutionskosten	2225	3225	24	21	1 113,05	1 500,00	-386,95	1 113,05	1 500,00	-386,95
1/900000-724000	Reisegebühren	2225	3225	24	3	180,72	500,00	-319,28	180,72	500,00	-319,28
1/900000-728000	Leistungsentgelte Firmen	2225	3225	24	21	15 497,73	20 000,00	-4 502,27	15 497,73	20 000,00	-4 502,27
<b>SU 22 / 32</b>	<b>Summe Aufwendungen / Auszahlungen operative Gebarung</b>					<b>455 266,13</b>	<b>466 500,00</b>	<b>-11 233,87</b>	<b>452 341,71</b>	<b>457 400,00</b>	<b>-5 058,29</b>
<b>SA 0 / SA 1</b>	<b>(0) Nettoergebnis (21 - 22) / (1) Geldfluss operative Gebarung (31 - 32)</b>					<b>-401 628,50</b>	<b>-450 600,00</b>	<b>48 971,50</b>	<b>-441 233,63</b>	<b>-449 300,00</b>	<b>8 066,37</b>
<b>SU 23</b>	<b>Summe Haushaltsrücklagen</b>					<b>0,00</b>	<b>0,00</b>	<b>0,00</b>	<b>0,00</b>	<b>0,00</b>	<b>0,00</b>
<b>SA00</b>	<b>Nettoergebnis nach Zuw./Entn. Haushaltsrücklagen (Saldo 0 +/- SU23)</b>					<b>-401 628,50</b>	<b>-450 600,00</b>	<b>48 971,50</b>			
<b>Investive Gebarung</b>											
<b>SU 33</b>	<b>Summe Einzahlungen investive Gebarung</b>								<b>0,00</b>	<b>0,00</b>	<b>0,00</b>

	MVAG	MVAG	VCQU	AOB	Ergebnisrechnung			Finanzierungsrechnung		
					EH	FH		RA 2022	VA 2022	RA - VA
SU 34								0,00	0,00	0,00
SA2								0,00	0,00	0,00
SA3								-441 233,63	-449 300,00	8 066,37
<b>Finanzierungstätigkeit</b>										
SU 35								0,00	0,00	0,00
SU 36								0,00	0,00	0,00
SA4								0,00	0,00	0,00
SA5								-441 233,63	-449 300,00	8 066,37
<b>91 Kapitalvermögen und Stiftungen ohne eigene Rechtspersönlichkeit</b>										
<b>910 Geldverkehr</b>										
<b>910000 Geldverkehr</b>										
<b>Operative Gebarung</b>										
2/910000+817000								0,00	10 000,00	-10 000,00
									0,00	0,00
2/910000+823000								67,95	0,00	67,95
									67,95	0,00
<b>SU 21 / 31</b>								<b>67,95</b>	<b>10 000,00</b>	<b>-9 932,05</b>
1/910000-640000								0,00	10 000,00	-10 000,00
1/910000-650000								19 816,18	15 000,00	4 816,18
1/910000-659000								17 358,78	17 000,00	360,94
1/910000-710000								17,03	100,00	-82,97
1/910000-729100								0,00	92 000,00	-92 000,00
<b>SU 22 / 32</b>								<b>37 191,99</b>	<b>134 100,00</b>	<b>-96 908,01</b>
<b>SA 0 / SA 1</b>								<b>-37 124,04</b>	<b>-124 100,00</b>	<b>86 975,96</b>
SU 23								0,00	0,00	0,00
SA00								-37 124,04	-124 100,00	86 975,96
<b>Investive Gebarung</b>										
SU 33								0,00	0,00	0,00
SU 34								0,00	0,00	0,00
SA2								0,00	0,00	0,00
SA3								-129 115,30	-134 100,00	4 984,70
<b>Finanzierungstätigkeit</b>										
SU 35								0,00	0,00	0,00
SU 36								0,00	0,00	0,00
SA4								0,00	0,00	0,00
SA5								-129 115,30	-134 100,00	4 984,70



		MVAG		VCQU	AOB	Ergebnisrechnung			Finanzierungsrechnung		
		EH	FH			RA 2022	VA 2022	RA - VA	RA 2022	VA 2022	RA - VA
<b>914</b>	<b>Beteiligungen</b>										
<b>914000</b>	<b>Beteiligungen</b>										
<b>Operative Gebarung</b>											
2/914000+817000	Erträge aus der Auflösung von sonstigen Rückstellungen	2117				33 250,00	0,00	33 250,00	0,00	0,00	0,00
2/914000+822200	Wirtschaftspark Ybbstal	2135	3135	14	21	8 534,53	9 000,00	-465,47	8 534,53	9 000,00	-465,47
2/914000+827000	Personalkostenersätze	2116	3116	18	3	15 571,49	15 800,00	-228,51	13 877,22	15 800,00	-1 922,78
<b>SU 21 / 31</b>	<b>Summe Erträge / Einzahlungen operative Gebarung</b>					<b>57 356,02</b>	<b>24 800,00</b>	<b>32 556,02</b>	<b>22 411,75</b>	<b>24 800,00</b>	<b>-2 388,25</b>
1/914000-510000	Geldbezüge Vb	2211	3211	20	3	10 564,75	10 700,00	-135,25	10 564,75	10 700,00	-135,25
1/914000-565000	Mehrleistungsvergütungen	2211	3211	20	3	1 566,44	1 500,00	66,44	1 566,44	1 500,00	66,44
1/914000-580000	DGB zum Ausgleichsfonds für Familienbeihilfen	2212	3212	20	3	477,54	600,00	-122,46	477,54	600,00	-122,46
1/914000-582000	Dienstgeberbeiträge zur sozialen Sicherheit	2212	3212	20	3	2 504,09	2 500,00	4,09	2 504,09	2 500,00	4,09
1/914000-582100	Betriebliche Mitarbeitervorsorge	2212	3212	20	3	73,49	100,00	-26,51	73,49	100,00	-26,51
1/914000-588000	Kommunalsteuer	2212	3212	20	3	367,17	400,00	-32,83	367,17	400,00	-32,83
1/914000-694000	Aufwendungen aus der Bewertung von Beteiligungen	2245				3 992,15	0,00	3 992,15	0,00	0,00	0,00
1/914000-728000	Entgelte für sonstige Leistungen	2225	3225	24	21	18,00	0,00	18,00	18,00	0,00	18,00
1/914000-755000	Wirtschaftspark Ybbstal (Einbringung KommSt)	2233	3233	27	21	104 464,46	105 000,00	-535,54	104 464,46	105 000,00	-535,54
<b>SU 22 / 32</b>	<b>Summe Aufwendungen / Auszahlungen operative Gebarung</b>					<b>124 028,09</b>	<b>120 800,00</b>	<b>3 228,09</b>	<b>120 035,94</b>	<b>120 800,00</b>	<b>-764,06</b>
<b>SA 0 / SA 1</b>	<b>(0) Nettoergebnis (21 - 22) / (1) Geldfluss operative Gebarung (31 - 32)</b>					<b>-66 672,07</b>	<b>-96 000,00</b>	<b>29 327,93</b>	<b>-97 624,19</b>	<b>-96 000,00</b>	<b>-1 624,19</b>
<b>SU 23</b>	<b>Summe Haushaltsrücklagen</b>					<b>0,00</b>	<b>0,00</b>	<b>0,00</b>	<b>0,00</b>	<b>0,00</b>	<b>0,00</b>
<b>SA00</b>	<b>Nettoergebnis nach Zuw./Entn. Haushaltsrücklagen (Saldo 0 +/- SU23)</b>					<b>-66 672,07</b>	<b>-96 000,00</b>	<b>29 327,93</b>			
<b>Investive Gebarung</b>											
<b>SU 33</b>	<b>Summe Einzahlungen investive Gebarung</b>								<b>0,00</b>	<b>0,00</b>	<b>0,00</b>
<b>SU 34</b>	<b>Summe Auszahlungen investive Gebarung</b>								<b>0,00</b>	<b>0,00</b>	<b>0,00</b>
<b>SA2</b>	<b>Saldo (2) Geldfluss aus der Investiven Gebarung (33 - 34)</b>								<b>0,00</b>	<b>0,00</b>	<b>0,00</b>
<b>SA3</b>	<b>Saldo (3) Nettofinanzierungssaldo (Saldo 1 + Saldo 2)</b>								<b>-97 624,19</b>	<b>-96 000,00</b>	<b>-1 624,19</b>
<b>Finanzierungstätigkeit</b>											
<b>SU 35</b>	<b>Summe Einzahlungen aus der Finanzierungstätigkeit</b>								<b>0,00</b>	<b>0,00</b>	<b>0,00</b>
<b>SU 36</b>	<b>Summe Auszahlungen aus der Finanzierungstätigkeit</b>								<b>0,00</b>	<b>0,00</b>	<b>0,00</b>
<b>SA4</b>	<b>Saldo (4) Geldfluss aus der Finanzierungstätigkeit (35 - 36)</b>								<b>0,00</b>	<b>0,00</b>	<b>0,00</b>
<b>SA5</b>	<b>Saldo (5) Geldfluss aus der voranschlagswirksamen Gebarung (Saldo 3 + Saldo 4)</b>								<b>-97 624,19</b>	<b>-96 000,00</b>	<b>-1 624,19</b>

		MVAG		VCQU	AOB	Ergebnisrechnung			Finanzierungsrechnung			
		EH	FH			RA 2022	VA 2022	RA - VA	RA 2022	VA 2022	RA - VA	
<b>92</b>	<b>Öffentliche Abgaben</b>											
<b>920</b>	<b>Ausschließliche Gemeindeabgaben</b>											
<b>920000</b>	<b>Ausschließliche Gemeindeabgaben</b>											
<b>Operative Gebarung</b>												
2/920000+830000	Grundsteuer A	2111	3111	10	21	43 246,05	48 000,00	-4 753,95	44 314,93	48 000,00	-3 685,07	
2/920000+831000	Grundsteuer B	2111	3111	10	21	882 937,74	900 000,00	-17 062,26	890 713,90	900 000,00	-9 286,10	
2/920000+833000	Kommunalsteuer	2111	3111	10	21	3 887 116,37	3 800 000,00	87 116,37	3 966 523,21	3 800 000,00	166 523,21	
2/920000+837000	Lustbarkeitsabgabe	2111	3111	10	21	3 357,44	10 000,00	-6 642,56	3 357,44	10 000,00	-6 642,56	
2/920000+838000	Hundeabgabe	2111	3111	10	21	18 082,26	19 000,00	-917,74	18 691,54	19 000,00	-308,46	
2/920000+841000	Gebrauchsabgabe	2111	3111	10	21	133 412,33	137 000,00	-3 587,67	130 869,61	137 000,00	-6 130,39	
2/920000+842000	Kurzparkzonenabgabe	2111	3111	10	21	189 828,24	205 000,00	-15 171,76	189 828,24	205 000,00	-15 171,76	
2/920000+842100	Dauerparkzonenabgabe	2111	3111	10	21	20 622,40	20 000,00	622,40	20 622,40	20 000,00	622,40	
2/920000+849000	Nebenansprüche	2111	3111	10	21	4 013,10	5 000,00	-986,90	4 064,28	5 000,00	-935,72	
2/920000+850000	Aufschließungsabgaben	2111	3111	10	21	233 592,08	350 000,00	-116 407,92	225 087,07	350 000,00	-124 912,93	
2/920000+851100	Spielplatz-Ausgleichsabgaben	2111	3111	10	21	19 200,00	70 000,00	-50 800,00	0,00	70 000,00	-70 000,00	
2/920000+856000	Verwaltungsabgaben	2111	3111	10	21	8 252,55	8 000,00	252,55	8 278,80	8 000,00	278,80	
2/920000+856200	Verwaltungsabgaben Bau- und Feuerpolizei	2111	3111	10	21	29 407,47	30 000,00	-592,53	29 407,47	30 000,00	-592,53	
2/920000+856300	Verwaltungsabgaben Bezirksverwaltung	2111	3111	10	21	213 900,26	200 000,00	13 900,26	213 900,26	200 000,00	13 900,26	
2/920000+856400	Verwaltungsabgaben Gesundheitsamt	2111	3111	10	21	39 583,00	36 000,00	3 583,00	39 639,50	36 000,00	3 639,50	
2/920000+857100	Kommissionsgebühren Bezirksverwaltung	2111	3111	10	21	6 135,60	6 000,00	135,60	6 135,60	6 000,00	135,60	
2/920000+857200	Kommissionsgebühren Standesamt	2111	3111	10	21	12 720,00	13 000,00	-280,00	12 720,00	13 000,00	-280,00	
<b>SU 21 / 31</b>	<b>Summe Erträge / Einzahlungen operative Gebarung</b>					<b>5 745 406,89</b>	<b>5 857 000,00</b>	<b>-111 593,11</b>	<b>5 804 154,25</b>	<b>5 857 000,00</b>	<b>-52 845,75</b>	
<b>SU 22 / 32</b>	<b>Summe Aufwendungen / Auszahlungen operative Gebarung</b>					<b>0,00</b>	<b>0,00</b>	<b>0,00</b>	<b>0,00</b>	<b>0,00</b>	<b>0,00</b>	
<b>SA 0 / SA 1</b>	<b>(0) Nettoergebnis (21 - 22) / (1) Geldfluss operative Gebarung (31 - 32)</b>					<b>5 745 406,89</b>	<b>5 857 000,00</b>	<b>-111 593,11</b>	<b>5 804 154,25</b>	<b>5 857 000,00</b>	<b>-52 845,75</b>	
1/920000-794001	Zuweisung an zweckgebundene Haushaltsrücklagen		2401		21	0,00	70 000,00	70 000,00	0,00	0,00	0,00	
<b>SU 23</b>	<b>Summe Haushaltsrücklagen</b>					<b>0,00</b>	<b>-70 000,00</b>	<b>70 000,00</b>	<b>0,00</b>	<b>0,00</b>	<b>0,00</b>	
<b>SA00</b>	<b>Nettoergebnis nach Zuw./Entn. Haushaltsrücklagen (Saldo 0 +/- SU23)</b>					<b>5 745 406,89</b>	<b>5 787 000,00</b>	<b>-41 593,11</b>				
<b>Investive Gebarung</b>												
<b>SU 33</b>	<b>Summe Einzahlungen investive Gebarung</b>								<b>0,00</b>	<b>0,00</b>	<b>0,00</b>	
<b>SU 34</b>	<b>Summe Auszahlungen investive Gebarung</b>								<b>0,00</b>	<b>0,00</b>	<b>0,00</b>	
<b>SA2</b>	<b>Saldo (2) Geldfluss aus der Investiven Gebarung (33 - 34)</b>								<b>0,00</b>	<b>0,00</b>	<b>0,00</b>	
<b>SA3</b>	<b>Saldo (3) Nettofinanzierungssaldo (Saldo 1 + Saldo 2)</b>								<b>5 804 154,25</b>	<b>5 857 000,00</b>	<b>-52 845,75</b>	
<b>Finanzierungstätigkeit</b>												
<b>SU 35</b>	<b>Summe Einzahlungen aus der Finanzierungstätigkeit</b>								<b>0,00</b>	<b>0,00</b>	<b>0,00</b>	
<b>SU 36</b>	<b>Summe Auszahlungen aus der Finanzierungstätigkeit</b>								<b>0,00</b>	<b>0,00</b>	<b>0,00</b>	

		MVAG		VCQU	AOB	Ergebnisrechnung			Finanzierungsrechnung		
		EH	FH			RA 2022	VA 2022	RA - VA	RA 2022	VA 2022	RA - VA
<b>SA4</b>	<b>Saldo (4) Geldfluss aus der Finanzierungstätigkeit (35 – 36)</b>								<b>0,00</b>	<b>0,00</b>	<b>0,00</b>
<b>SA5</b>	<b>Saldo (5) Geldfluss aus der voranschlagswirksamen Gebarung (Saldo 3 + Saldo 4)</b>								<b>5 804 154,25</b>	<b>5 857 000,00</b>	<b>-52 845,75</b>
<b>921</b>	<b>Zwischen Ländern und Gemeinden geteilte Abgaben</b>										
<b>921000</b>	<b>Zwischen Ländern und Gemeinden geteilte Abgaben</b>										
<b>Operative Gebarung</b>											
2/921000+834100	Nächtigungstaxe	2111	3111	10	21	14 855,87	15 000,00	-144,13	14 855,87	15 000,00	-144,13
2/921000+861000	Interessentenbeitrag - Vergütung Land NÖ	2121	3121	15	21	116 836,16	117 000,00	-163,84	116 836,16	117 000,00	-163,84
2/921000+861010	Zuschlag zur Bundesautomaten- und VLT-Abgabe (Gemeindeanteil)	2121	3121	15	21	54 616,30	0,00	54 616,30	54 616,30	0,00	54 616,30
<b>SU 21 / 31</b>	<b>Summe Erträge / Einzahlungen operative Gebarung</b>					<b>186 308,33</b>	<b>132 000,00</b>	<b>54 308,33</b>	<b>186 308,33</b>	<b>132 000,00</b>	<b>54 308,33</b>
<b>SU 22 / 32</b>	<b>Summe Aufwendungen / Auszahlungen operative Gebarung</b>					<b>0,00</b>	<b>0,00</b>	<b>0,00</b>	<b>0,00</b>	<b>0,00</b>	<b>0,00</b>
<b>SA 0 / SA 1</b>	<b>(0) Nettoergebnis (21 - 22) / (1) Geldfluss operative Gebarung (31 – 32)</b>					<b>186 308,33</b>	<b>132 000,00</b>	<b>54 308,33</b>	<b>186 308,33</b>	<b>132 000,00</b>	<b>54 308,33</b>
<b>SU 23</b>	<b>Summe Haushaltsrücklagen</b>					<b>0,00</b>	<b>0,00</b>	<b>0,00</b>	<b>0,00</b>	<b>0,00</b>	<b>0,00</b>
<b>SA00</b>	<b>Nettoergebnis nach Zuw./Entn. Haushaltsrücklagen (Saldo 0 +/- SU23)</b>					<b>186 308,33</b>	<b>132 000,00</b>	<b>54 308,33</b>			
<b>Investive Gebarung</b>											
<b>SU 33</b>	<b>Summe Einzahlungen investive Gebarung</b>								<b>0,00</b>	<b>0,00</b>	<b>0,00</b>
<b>SU 34</b>	<b>Summe Auszahlungen investive Gebarung</b>								<b>0,00</b>	<b>0,00</b>	<b>0,00</b>
<b>SA2</b>	<b>Saldo (2) Geldfluss aus der Investiven Gebarung (33 – 34)</b>								<b>0,00</b>	<b>0,00</b>	<b>0,00</b>
<b>SA3</b>	<b>Saldo (3) Nettofinanzierungssaldo (Saldo 1 + Saldo 2)</b>								<b>186 308,33</b>	<b>132 000,00</b>	<b>54 308,33</b>
<b>Finanzierungstätigkeit</b>											
<b>SU 35</b>	<b>Summe Einzahlungen aus der Finanzierungstätigkeit</b>								<b>0,00</b>	<b>0,00</b>	<b>0,00</b>
<b>SU 36</b>	<b>Summe Auszahlungen aus der Finanzierungstätigkeit</b>								<b>0,00</b>	<b>0,00</b>	<b>0,00</b>
<b>SA4</b>	<b>Saldo (4) Geldfluss aus der Finanzierungstätigkeit (35 – 36)</b>								<b>0,00</b>	<b>0,00</b>	<b>0,00</b>
<b>SA5</b>	<b>Saldo (5) Geldfluss aus der voranschlagswirksamen Gebarung (Saldo 3 + Saldo 4)</b>								<b>186 308,33</b>	<b>132 000,00</b>	<b>54 308,33</b>
<b>925</b>	<b>Ertragsanteile an gemeinschaftlichen Bundesabgaben</b>										
<b>925000</b>	<b>Ertragsanteile</b>										
<b>Operative Gebarung</b>											
2/925000+859000	Ertragsanteile	2112	3112	11	21	15 822 812,92	15 350 000,00	472 812,92	15 822 812,92	15 350 000,00	472 812,92
<b>SU 21 / 31</b>	<b>Summe Erträge / Einzahlungen operative Gebarung</b>					<b>15 822 812,92</b>	<b>15 350 000,00</b>	<b>472 812,92</b>	<b>15 822 812,92</b>	<b>15 350 000,00</b>	<b>472 812,92</b>
<b>SU 22 / 32</b>	<b>Summe Aufwendungen / Auszahlungen operative Gebarung</b>					<b>0,00</b>	<b>0,00</b>	<b>0,00</b>	<b>0,00</b>	<b>0,00</b>	<b>0,00</b>
<b>SA 0 / SA 1</b>	<b>(0) Nettoergebnis (21 - 22) / (1) Geldfluss operative Gebarung (31 – 32)</b>					<b>15 822 812,92</b>	<b>15 350 000,00</b>	<b>472 812,92</b>	<b>15 822 812,92</b>	<b>15 350 000,00</b>	<b>472 812,92</b>
<b>SU 23</b>	<b>Summe Haushaltsrücklagen</b>					<b>0,00</b>	<b>0,00</b>	<b>0,00</b>	<b>0,00</b>	<b>0,00</b>	<b>0,00</b>
<b>SA00</b>	<b>Nettoergebnis nach Zuw./Entn. Haushaltsrücklagen (Saldo 0 +/- SU23)</b>					<b>15 822 812,92</b>	<b>15 350 000,00</b>	<b>472 812,92</b>			
<b>Investive Gebarung</b>											
<b>SU 33</b>	<b>Summe Einzahlungen investive Gebarung</b>								<b>0,00</b>	<b>0,00</b>	<b>0,00</b>

		MVAG		VCQU	AOB	Ergebnisrechnung			Finanzierungsrechnung		
		EH	FH			RA 2022	VA 2022	RA - VA	RA 2022	VA 2022	RA - VA
SU 34	Summe Auszahlungen investive Gebarung								0,00	0,00	0,00
SA2	Saldo (2) Geldfluss aus der Investiven Gebarung (33 – 34)								0,00	0,00	0,00
SA3	Saldo (3) Nettofinanzierungssaldo (Saldo 1 + Saldo 2)								15 822 812,92	15 350 000,00	472 812,92
<b>Finanzierungstätigkeit</b>											
SU 35	Summe Einzahlungen aus der Finanzierungstätigkeit								0,00	0,00	0,00
SU 36	Summe Auszahlungen aus der Finanzierungstätigkeit								0,00	0,00	0,00
SA4	Saldo (4) Geldfluss aus der Finanzierungstätigkeit (35 – 36)								0,00	0,00	0,00
SA5	Saldo (5) Geldfluss aus der voranschlagswirksamen Gebarung (Saldo 3 + Saldo 4)								15 822 812,92	15 350 000,00	472 812,92
<b>94 Finanzaufweisungen und Zuschüsse</b>											
<b>940 Bedarfsaufweisungen</b>											
<b>940000 Finanzaufweisungen und Zuschüsse</b>											
<b>Operative Gebarung</b>											
2/940000+861000	Bedarfsaufweisung aus dem Garantiebetrag gem. § 26 FAG 2017	2121	3121	15	21	18 036,72	0,00	18 036,72	18 036,72	0,00	18 036,72
2/940000+861010	Blau-Gelbes Entlastungspaket Land NÖ (Teilbetrag I)	2121	3121	15	21	265 783,06	0,00	265 783,06	265 783,06	0,00	265 783,06
2/940000+871100	Gemeinde-Bedarfsaufweisungsmittel (BZ II)	2121	3121	33	21	500 000,00	500 000,00	0,00	500 000,00	500 000,00	0,00
SU 21 / 31	Summe Erträge / Einzahlungen operative Gebarung					783 819,78	500 000,00	283 819,78	783 819,78	500 000,00	283 819,78
SU 22 / 32	Summe Aufwendungen / Auszahlungen operative Gebarung					0,00	0,00	0,00	0,00	0,00	0,00
SA 0 / SA 1	(0) Nettoergebnis (21 - 22) / (1) Geldfluss operative Gebarung (31 – 32)					783 819,78	500 000,00	283 819,78	783 819,78	500 000,00	283 819,78
SU 23	Summe Haushaltsrücklagen					0,00	0,00	0,00	0,00	0,00	0,00
SA00	Nettoergebnis nach Zuw./Entn. Haushaltsrücklagen (Saldo 0 +/- SU23)					783 819,78	500 000,00	283 819,78			
<b>Investive Gebarung</b>											
SU 33	Summe Einzahlungen investive Gebarung								0,00	0,00	0,00
SU 34	Summe Auszahlungen investive Gebarung								0,00	0,00	0,00
SA2	Saldo (2) Geldfluss aus der Investiven Gebarung (33 – 34)								0,00	0,00	0,00
SA3	Saldo (3) Nettofinanzierungssaldo (Saldo 1 + Saldo 2)								783 819,78	500 000,00	283 819,78
<b>Finanzierungstätigkeit</b>											
SU 35	Summe Einzahlungen aus der Finanzierungstätigkeit								0,00	0,00	0,00
SU 36	Summe Auszahlungen aus der Finanzierungstätigkeit								0,00	0,00	0,00
SA4	Saldo (4) Geldfluss aus der Finanzierungstätigkeit (35 – 36)								0,00	0,00	0,00
SA5	Saldo (5) Geldfluss aus der voranschlagswirksamen Gebarung (Saldo 3 + Saldo 4)								783 819,78	500 000,00	283 819,78

		MVAG		VCQU	AOB	Ergebnisrechnung			Finanzierungsrechnung			
		EH	FH			RA 2022	VA 2022	RA - VA	RA 2022	VA 2022	RA - VA	
<b>941</b>	<b>Sonstige Finanzzuweisungen nach dem FAG</b>											
<b>941000</b>	<b>Sonst. FAG-Zuweisungen</b>											
	<b>Operative Gebarung</b>											
2/941000+860000	Finanzzuweisung gem. § 23 (1) FAG 2017	2121	3121	15	21	8 963,20	8 000,00	963,20	8 963,20	8 000,00	963,20	
2/941000+860100	Ersatz Bundespolizeiagenden	2121	3121	15	21	790 746,00	790 000,00	746,00	790 746,00	790 000,00	746,00	
2/941000+860400	Finanzzuweisung gem. § 24 Abs. 1 u. 2 FAG 2017	2121	3121	15	21	292 294,00	292 300,00	-6,00	292 294,00	292 300,00	-6,00	
2/941000+860500	Finanzzuweisung gem. § 25 Abs. 3 FAG 2017	2121	3121	15	21	83 239,00	83 200,00	39,00	83 239,00	83 200,00	39,00	
<b>SU 21 / 31</b>	<b>Summe Erträge / Einzahlungen operative Gebarung</b>					<b>1 175 242,20</b>	<b>1 173 500,00</b>	<b>1 742,20</b>	<b>1 175 242,20</b>	<b>1 173 500,00</b>	<b>1 742,20</b>	
<b>SU 22 / 32</b>	<b>Summe Aufwendungen / Auszahlungen operative Gebarung</b>					<b>0,00</b>	<b>0,00</b>	<b>0,00</b>	<b>0,00</b>	<b>0,00</b>	<b>0,00</b>	
<b>SA 0 / SA 1</b>	<b>(0) Nettoergebnis (21 - 22) / (1) Geldfluss operative Gebarung (31 - 32)</b>					<b>1 175 242,20</b>	<b>1 173 500,00</b>	<b>1 742,20</b>	<b>1 175 242,20</b>	<b>1 173 500,00</b>	<b>1 742,20</b>	
<b>SU 23</b>	<b>Summe Haushaltsrücklagen</b>					<b>0,00</b>	<b>0,00</b>	<b>0,00</b>	<b>0,00</b>	<b>0,00</b>	<b>0,00</b>	
<b>SA00</b>	<b>Nettoergebnis nach Zuw./Entn. Haushaltsrücklagen (Saldo 0 +/- SU23)</b>					<b>1 175 242,20</b>	<b>1 173 500,00</b>	<b>1 742,20</b>				
	<b>Investive Gebarung</b>											
<b>SU 33</b>	<b>Summe Einzahlungen investive Gebarung</b>								<b>0,00</b>	<b>0,00</b>	<b>0,00</b>	
<b>SU 34</b>	<b>Summe Auszahlungen investive Gebarung</b>								<b>0,00</b>	<b>0,00</b>	<b>0,00</b>	
<b>SA2</b>	<b>Saldo (2) Geldfluss aus der Investiven Gebarung (33 - 34)</b>								<b>0,00</b>	<b>0,00</b>	<b>0,00</b>	
<b>SA3</b>	<b>Saldo (3) Nettofinanzierungssaldo (Saldo 1 + Saldo 2)</b>								<b>1 175 242,20</b>	<b>1 173 500,00</b>	<b>1 742,20</b>	
	<b>Finanzierungstätigkeit</b>											
<b>SU 35</b>	<b>Summe Einzahlungen aus der Finanzierungstätigkeit</b>								<b>0,00</b>	<b>0,00</b>	<b>0,00</b>	
<b>SU 36</b>	<b>Summe Auszahlungen aus der Finanzierungstätigkeit</b>								<b>0,00</b>	<b>0,00</b>	<b>0,00</b>	
<b>SA4</b>	<b>Saldo (4) Geldfluss aus der Finanzierungstätigkeit (35 - 36)</b>								<b>0,00</b>	<b>0,00</b>	<b>0,00</b>	
<b>SA5</b>	<b>Saldo (5) Geldfluss aus der voranschlagswirksamen Gebarung (Saldo 3 + Saldo 4)</b>								<b>1 175 242,20</b>	<b>1 173 500,00</b>	<b>1 742,20</b>	
<b>944</b>	<b>Zuschüsse nach dem Katastrophenfondsgesetz</b>											
<b>944000</b>	<b>Katastrophenfondsgesetz</b>											
	<b>Operative Gebarung</b>											
2/944000+860000	Zuschüsse	2121	3121	15	21	3 129,04	20 000,00	-16 870,96	3 129,04	20 000,00	-16 870,96	
<b>SU 21 / 31</b>	<b>Summe Erträge / Einzahlungen operative Gebarung</b>					<b>3 129,04</b>	<b>20 000,00</b>	<b>-16 870,96</b>	<b>3 129,04</b>	<b>20 000,00</b>	<b>-16 870,96</b>	
<b>SU 22 / 32</b>	<b>Summe Aufwendungen / Auszahlungen operative Gebarung</b>					<b>0,00</b>	<b>0,00</b>	<b>0,00</b>	<b>0,00</b>	<b>0,00</b>	<b>0,00</b>	
<b>SA 0 / SA 1</b>	<b>(0) Nettoergebnis (21 - 22) / (1) Geldfluss operative Gebarung (31 - 32)</b>					<b>3 129,04</b>	<b>20 000,00</b>	<b>-16 870,96</b>	<b>3 129,04</b>	<b>20 000,00</b>	<b>-16 870,96</b>	
<b>SU 23</b>	<b>Summe Haushaltsrücklagen</b>					<b>0,00</b>	<b>0,00</b>	<b>0,00</b>	<b>0,00</b>	<b>0,00</b>	<b>0,00</b>	
<b>SA00</b>	<b>Nettoergebnis nach Zuw./Entn. Haushaltsrücklagen (Saldo 0 +/- SU23)</b>					<b>3 129,04</b>	<b>20 000,00</b>	<b>-16 870,96</b>				
	<b>Investive Gebarung</b>											
<b>SU 33</b>	<b>Summe Einzahlungen investive Gebarung</b>								<b>0,00</b>	<b>0,00</b>	<b>0,00</b>	
<b>SU 34</b>	<b>Summe Auszahlungen investive Gebarung</b>								<b>0,00</b>	<b>0,00</b>	<b>0,00</b>	

		MVAG		VCQU	AOB	Ergebnisrechnung			Finanzierungsrechnung		
		EH	FH			RA 2022	VA 2022	RA - VA	RA 2022	VA 2022	RA - VA
SA2	Saldo (2) Geldfluss aus der Investiven Gebarung (33 – 34)								0,00	0,00	0,00
SA3	Saldo (3) Nettofinanzierungssaldo (Saldo 1 + Saldo 2)								3 129,04	20 000,00	-16 870,96
<b>Finanzierungstätigkeit</b>											
SU 35	Summe Einzahlungen aus der Finanzierungstätigkeit								0,00	0,00	0,00
SU 36	Summe Auszahlungen aus der Finanzierungstätigkeit								0,00	0,00	0,00
SA4	Saldo (4) Geldfluss aus der Finanzierungstätigkeit (35 – 36)								0,00	0,00	0,00
SA5	Saldo (5) Geldfluss aus der voranschlagswirksamen Gebarung (Saldo 3 + Saldo 4)								3 129,04	20 000,00	-16 870,96
947	Sonstige Zuschüsse der Länder										
947000	Sonstige Zuschüsse Länder										
<b>Operative Gebarung</b>											
2/947000+861010	Blau-Gelbes Entlastungspaket Land NÖ (Teilbetrag II)	2121	3121	15	21	261 825,99	0,00	261 825,99	261 825,99	0,00	261 825,99
SU 21 / 31	Summe Erträge / Einzahlungen operative Gebarung					261 825,99	0,00	261 825,99	261 825,99	0,00	261 825,99
SU 22 / 32	Summe Aufwendungen / Auszahlungen operative Gebarung					0,00	0,00	0,00	0,00	0,00	0,00
SA 0 / SA 1	(0) Nettoergebnis (21 - 22) / (1) Geldfluss operative Gebarung (31 – 32)					261 825,99	0,00	261 825,99	261 825,99	0,00	261 825,99
SU 23	Summe Haushaltsrücklagen					0,00	0,00	0,00	0,00	0,00	0,00
SA00	Nettoergebnis nach Zuw./Entn. Haushaltsrücklagen (Saldo 0 +/- SU23)					261 825,99	0,00	261 825,99			
<b>Investive Gebarung</b>											
SU 33	Summe Einzahlungen investive Gebarung								0,00	0,00	0,00
SU 34	Summe Auszahlungen investive Gebarung								0,00	0,00	0,00
SA2	Saldo (2) Geldfluss aus der Investiven Gebarung (33 – 34)								0,00	0,00	0,00
SA3	Saldo (3) Nettofinanzierungssaldo (Saldo 1 + Saldo 2)								261 825,99	0,00	261 825,99
<b>Finanzierungstätigkeit</b>											
SU 35	Summe Einzahlungen aus der Finanzierungstätigkeit								0,00	0,00	0,00
SU 36	Summe Auszahlungen aus der Finanzierungstätigkeit								0,00	0,00	0,00
SA4	Saldo (4) Geldfluss aus der Finanzierungstätigkeit (35 – 36)								0,00	0,00	0,00
SA5	Saldo (5) Geldfluss aus der voranschlagswirksamen Gebarung (Saldo 3 + Saldo 4)								261 825,99	0,00	261 825,99
98	<b>Haushaltsausgleich</b>										
982	Haushaltsausgleich durch Kreditoperationen										
982000	Haushaltsausgleich durch Kreditaufnahme										
<b>Operative Gebarung</b>											
SU 21 / 31	Summe Erträge / Einzahlungen operative Gebarung					0,00	0,00	0,00	0,00	0,00	0,00
1/982000-650000	Zinsen Finanzschulden Inland	2241	3241	25	21	35 955,38	36 000,00	-44,62	35 955,38	36 000,00	-44,62
SU 22 / 32	Summe Aufwendungen / Auszahlungen operative Gebarung					35 955,38	36 000,00	-44,62	35 955,38	36 000,00	-44,62
SA 0 / SA 1	(0) Nettoergebnis (21 - 22) / (1) Geldfluss operative Gebarung (31 – 32)					-35 955,38	-36 000,00	44,62	-35 955,38	-36 000,00	44,62

	MVAG	MVAG	VCQU	AOB	Ergebnisrechnung			Finanzierungsrechnung				
					EH	FH		RA 2022	VA 2022	RA - VA	RA 2022	VA 2022
SU 23												
SA00												
<b>Investive Gebarung</b>												
SU 33												
SU 34												
SA2												
SA3												
<b>Finanzierungstätigkeit</b>												
SU 35												
1/982000-346000												
SU 36												
SA4												
SA5												
<b>99</b>												
<b>992</b>												
<b>992000</b>												
<b>Operative Gebarung</b>												
SU 21 / 31												
1/992000-690000												
SU 22 / 32												
SA 0 / SA 1												
SU 23												
SA00												
<b>Investive Gebarung</b>												
SU 33												
SU 34												
SA2												
SA3												
<b>Finanzierungstätigkeit</b>												
SU 35												
SU 36												
SA4												
SA5												





Nachweis der Investitionstätigkeit



Vorhaben	Vorhabensbezeichnung		RA 2022	VA 2022	RA - VA	RA Vorjahre	RA Gesamt
Konto	Bezeichnung						
<b>1016000</b>	<b>Informationstechnologie (2020 bis 2099)</b>						
	<b>Auszahlungen - Investitionen - Mittelverwendung</b>		<b>165 903,73</b>	<b>165 000,00</b>	<b>903,73</b>	<b>246 712,40</b>	<b>412 616,13</b>
	<b>Anschaffungs- oder Herstellungskosten</b>		<b>165 903,73</b>	<b>165 000,00</b>	<b>903,73</b>	<b>246 712,40</b>	<b>412 616,13</b>
	5/016000-042000	Amtsausstattung	165 903,73	165 000,00	903,73	246 712,40	412 616,13
	<b>Einzahlungen - Finanzierung - Mittelaufbringung</b>		<b>180 501,52</b>	<b>169 000,00</b>	<b>11 501,52</b>	<b>242 550,29</b>	<b>423 051,81</b>
	<b>Mittel aus Geldfluss aus der operativen Gebarung</b>		<b>0,00</b>	<b>0,00</b>	<b>0,00</b>	<b>188,91</b>	<b>188,91</b>
	6/016000+829960	IST-Überschuss AOH, RA 2019	0,00	0,00	0,00	188,91	188,91
	<b>Bedarfszuweisungen/KTZ</b>		<b>0,00</b>	<b>0,00</b>	<b>0,00</b>	<b>0,00</b>	<b>0,00</b>
	<b>Haushaltsrücklagen/Zahlungsmittelreserven</b>		<b>0,00</b>	<b>0,00</b>	<b>0,00</b>	<b>0,00</b>	<b>0,00</b>
	<b>Sonstige Kapitaltransfers und Subventionen</b>		<b>0,00</b>	<b>0,00</b>	<b>0,00</b>	<b>0,00</b>	<b>0,00</b>
	<b>Darlehen</b>		<b>180 501,52</b>	<b>169 000,00</b>	<b>11 501,52</b>	<b>242 361,38</b>	<b>422 862,90</b>
	9000012/1016028	IT, Investitionen 2020	0,00	0,00	0,00	122 361,38	122 361,38
	9000012/1016029	IT, Investitionen 2021	0,00	0,00	0,00	120 000,00	120 000,00
	9000003/1016030	IT, Investitionen 2022	180 501,52	169 000,00	11 501,52	0,00	180 501,52
	<b>Finanzierungsleasing</b>		<b>0,00</b>	<b>0,00</b>	<b>0,00</b>	<b>0,00</b>	<b>0,00</b>
	<b>Veräußerung langfristiges Vermögen und sonstiges</b>		<b>0,00</b>	<b>0,00</b>	<b>0,00</b>	<b>0,00</b>	<b>0,00</b>
<b>Finanzierungsergebnis 1016000</b>			<b>14 597,79</b>	<b>4 000,00</b>	<b>10 597,79</b>	<b>-4 162,11</b>	<b>10 435,68</b>
	offene Verbindlichkeiten		0,00				
	offene Forderungen		0,00				
<b>1163200</b>	<b>Feuerwehr Wirts (2022 bis 2099)</b>						
	<b>Auszahlungen - Investitionen - Mittelverwendung</b>		<b>160 329,01</b>	<b>163 500,00</b>	<b>-3 170,99</b>	<b>0,00</b>	<b>160 329,01</b>
	<b>Anschaffungs- oder Herstellungskosten</b>		<b>160 329,01</b>	<b>163 500,00</b>	<b>-3 170,99</b>	<b>0,00</b>	<b>160 329,01</b>
	5/163200-001000	Grundankauf	160 329,01	163 500,00	-3 170,99	0,00	160 329,01
	<b>Einzahlungen - Finanzierung - Mittelaufbringung</b>		<b>160 329,01</b>	<b>163 500,00</b>	<b>-3 170,99</b>	<b>0,00</b>	<b>160 329,01</b>
	<b>Mittel aus Geldfluss aus der operativen Gebarung</b>		<b>0,00</b>	<b>0,00</b>	<b>0,00</b>	<b>0,00</b>	<b>0,00</b>
	<b>Bedarfszuweisungen/KTZ</b>		<b>0,00</b>	<b>0,00</b>	<b>0,00</b>	<b>0,00</b>	<b>0,00</b>
	<b>Haushaltsrücklagen/Zahlungsmittelreserven</b>		<b>0,00</b>	<b>0,00</b>	<b>0,00</b>	<b>0,00</b>	<b>0,00</b>
	<b>Sonstige Kapitaltransfers und Subventionen</b>		<b>0,00</b>	<b>0,00</b>	<b>0,00</b>	<b>0,00</b>	<b>0,00</b>
	<b>Darlehen</b>		<b>160 329,01</b>	<b>163 500,00</b>	<b>-3 170,99</b>	<b>0,00</b>	<b>160 329,01</b>
	9000003/1163202	Feuerwehr Wirts	160 329,01	163 500,00	-3 170,99	0,00	160 329,01
	<b>Finanzierungsleasing</b>		<b>0,00</b>	<b>0,00</b>	<b>0,00</b>	<b>0,00</b>	<b>0,00</b>

Vorhaben	Vorhabensbezeichnung	RA 2022	VA 2022	RA - VA	RA Vorjahre	RA Gesamt
Konto	Bezeichnung					
<b>Veräußerung langfristiges Vermögen und sonstiges</b>		<b>0,00</b>	<b>0,00</b>	<b>0,00</b>	<b>0,00</b>	<b>0,00</b>
<b>Finanzierungsergebnis 1163200</b>		<b>0,00</b>	<b>0,00</b>	<b>0,00</b>	<b>0,00</b>	<b>0,00</b>
offene Verbindlichkeiten		0,00				
offene Forderungen		0,00				
<b>1240700 Kindergarten VII St. Georgen/Klaus (2021 bis 2099)</b>						
Geplante Gesamtkosten: 200 000,00						
<b>Auszahlungen - Investitionen - Mittelverwendung</b>		<b>165 972,14</b>	<b>150 000,00</b>	<b>15 972,14</b>	<b>0,00</b>	<b>165 972,14</b>
<b>Anschaffungs- oder Herstellungskosten</b>		<b>165 972,14</b>	<b>150 000,00</b>	<b>15 972,14</b>	<b>0,00</b>	<b>165 972,14</b>
5/240700-010000	Gebäude und Bauten	165 972,14	150 000,00	15 972,14	0,00	165 972,14
<b>Einzahlungen - Finanzierung - Mittelaufbringung</b>		<b>165 972,14</b>	<b>150 000,00</b>	<b>15 972,14</b>	<b>0,00</b>	<b>165 972,14</b>
<b>Mittel aus Geldfluss aus der operativen Gebarung</b>		<b>0,00</b>	<b>0,00</b>	<b>0,00</b>	<b>0,00</b>	<b>0,00</b>
<b>Bedarfszuweisungen/KTZ</b>		<b>0,00</b>	<b>30 000,00</b>	<b>-30 000,00</b>	<b>0,00</b>	<b>0,00</b>
6/240700+301000	Beitrag Land NÖ	0,00	30 000,00	-30 000,00	0,00	0,00
<b>Haushaltsrücklagen/Zahlungsmittelreserven</b>		<b>0,00</b>	<b>0,00</b>	<b>0,00</b>	<b>0,00</b>	<b>0,00</b>
<b>Sonstige Kapitaltransfers und Subventionen</b>		<b>0,00</b>	<b>0,00</b>	<b>0,00</b>	<b>0,00</b>	<b>0,00</b>
<b>Darlehen</b>		<b>165 972,14</b>	<b>120 000,00</b>	<b>45 972,14</b>	<b>0,00</b>	<b>165 972,14</b>
9000003/1240703	2. Gruppenraum 2022	165 972,14	120 000,00	45 972,14	0,00	165 972,14
<b>Finanzierungsleasing</b>		<b>0,00</b>	<b>0,00</b>	<b>0,00</b>	<b>0,00</b>	<b>0,00</b>
<b>Veräußerung langfristiges Vermögen und sonstiges</b>		<b>0,00</b>	<b>0,00</b>	<b>0,00</b>	<b>0,00</b>	<b>0,00</b>
<b>Finanzierungsergebnis 1240700</b>		<b>0,00</b>	<b>0,00</b>	<b>0,00</b>	<b>0,00</b>	<b>0,00</b>
offene Verbindlichkeiten		0,00				
offene Forderungen		0,00				
<b>1263000 Sporthalle (2020 bis 2023)</b>						
<b>Auszahlungen - Investitionen - Mittelverwendung</b>		<b>1 461 339,30</b>	<b>1 500 000,00</b>	<b>-38 660,70</b>	<b>2 074 634,57</b>	<b>3 535 973,87</b>
<b>Anschaffungs- oder Herstellungskosten</b>		<b>1 461 339,30</b>	<b>1 500 000,00</b>	<b>-38 660,70</b>	<b>2 074 634,57</b>	<b>3 535 973,87</b>
5/263000-010000	Generalsanierung	1 461 339,30	1 500 000,00	-38 660,70	0,00	1 461 339,30
5/263000-061000	AiB - Generalsanierung	0,00	0,00	0,00	1 476 918,75	1 476 918,75
5/263000-794001	Zuweisung an zweckgebundene Haushaltsrücklagen	0,00	0,00	0,00	247 714,82	247 714,82
5/263000-794010	Zuweisung an zweckgebundene Haushaltsrücklagen (Sporthalle)	0,00	0,00	0,00	350 001,00	350 001,00
<b>Einzahlungen - Finanzierung - Mittelaufbringung</b>		<b>1 537 715,82</b>	<b>1 500 000,00</b>	<b>37 715,82</b>	<b>2 074 634,57</b>	<b>3 612 350,39</b>
<b>Mittel aus Geldfluss aus der operativen Gebarung</b>		<b>0,00</b>	<b>0,00</b>	<b>0,00</b>	<b>0,00</b>	<b>0,00</b>
<b>Bedarfszuweisungen/KTZ</b>		<b>165 000,00</b>	<b>180 000,00</b>	<b>-15 000,00</b>	<b>760 000,00</b>	<b>925 000,00</b>
6/263000+301000	Beitrag Land NÖ	60 000,00	80 000,00	-20 000,00	60 000,00	120 000,00
6/263000+871000	Gemeinde-Bedarfszuweisungsmittel (BZ III)	105 000,00	100 000,00	5 000,00	700 000,00	805 000,00

Vorhaben	Vorhabensbezeichnung		RA 2022	VA 2022	RA - VA	RA Vorjahre	RA Gesamt
Konto	Bezeichnung						
<b>Haushaltsrücklagen/Zahlungsmittelreserven</b>			<b>697 715,82</b>	<b>697 000,00</b>	<b>715,82</b>	<b>0,00</b>	<b>697 715,82</b>
6/263000+894001	Entnahmen von zweckgebundenen Haushaltsrücklagen		597 715,82	597 000,00	715,82	0,00	597 715,82
6/263000+894011	Entnahmen von zweckgebundenen Haushaltsrücklagen (Grundbesitz)		100 000,00	100 000,00	0,00	0,00	100 000,00
<b>Sonstige Kapitaltransfers und Subventionen</b>			<b>0,00</b>	<b>0,00</b>	<b>0,00</b>	<b>1 314 634,57</b>	<b>1 314 634,57</b>
6/263000+300000	Beitrag Bund KIG 2020		0,00	0,00	0,00	1 314 634,57	1 314 634,57
<b>Darlehen</b>			<b>675 000,00</b>	<b>623 000,00</b>	<b>52 000,00</b>	<b>0,00</b>	<b>675 000,00</b>
9000003/1263005	Sporthalle, Generalsanierung, 2022		675 000,00	623 000,00	52 000,00	0,00	675 000,00
<b>Finanzierungsleasing</b>			<b>0,00</b>	<b>0,00</b>	<b>0,00</b>	<b>0,00</b>	<b>0,00</b>
<b>Veräußerung langfristiges Vermögen und sonstiges</b>			<b>0,00</b>	<b>0,00</b>	<b>0,00</b>	<b>0,00</b>	<b>0,00</b>
<b>Finanzierungsergebnis 1263000</b>			<b>76 376,52</b>	<b>0,00</b>	<b>76 376,52</b>	<b>0,00</b>	<b>76 376,52</b>
offene Verbindlichkeiten			7 449,32				
offene Forderungen			0,00				
<b>1264000</b>	<b>Kunsteislaufbahn (2020 bis 2099)</b>						
<b>Auszahlungen - Investitionen - Mittelverwendung</b>			<b>0,00</b>	<b>0,00</b>	<b>0,00</b>	<b>40 879,42</b>	<b>40 879,42</b>
<b>Anschaffungs- oder Herstellungskosten</b>			<b>0,00</b>	<b>0,00</b>	<b>0,00</b>	<b>40 879,42</b>	<b>40 879,42</b>
5/264000-050000	Sonderanlagen (EPDM Kühl-Matten)		0,00	0,00	0,00	40 879,42	40 879,42
<b>Einzahlungen - Finanzierung - Mittelaufbringung</b>			<b>0,00</b>	<b>0,00</b>	<b>0,00</b>	<b>40 879,42</b>	<b>40 879,42</b>
<b>Mittel aus Geldfluss aus der operativen Gebarung</b>			<b>0,00</b>	<b>0,00</b>	<b>0,00</b>	<b>0,00</b>	<b>0,00</b>
<b>Bedarfszuweisungen/KTZ</b>			<b>0,00</b>	<b>0,00</b>	<b>0,00</b>	<b>0,00</b>	<b>0,00</b>
<b>Haushaltsrücklagen/Zahlungsmittelreserven</b>			<b>0,00</b>	<b>0,00</b>	<b>0,00</b>	<b>0,00</b>	<b>0,00</b>
<b>Sonstige Kapitaltransfers und Subventionen</b>			<b>0,00</b>	<b>0,00</b>	<b>0,00</b>	<b>0,00</b>	<b>0,00</b>
<b>Darlehen</b>			<b>0,00</b>	<b>0,00</b>	<b>0,00</b>	<b>40 879,42</b>	<b>40 879,42</b>
9000012/1264002	EPDM-Matten Erneuerung 2020		0,00	0,00	0,00	40 879,42	40 879,42
<b>Finanzierungsleasing</b>			<b>0,00</b>	<b>0,00</b>	<b>0,00</b>	<b>0,00</b>	<b>0,00</b>
<b>Veräußerung langfristiges Vermögen und sonstiges</b>			<b>0,00</b>	<b>0,00</b>	<b>0,00</b>	<b>0,00</b>	<b>0,00</b>
<b>Finanzierungsergebnis 1264000</b>			<b>0,00</b>	<b>0,00</b>	<b>0,00</b>	<b>0,00</b>	<b>0,00</b>
offene Verbindlichkeiten			0,00				
offene Forderungen			0,00				

Vorhaben	Vorhabensbezeichnung	RA 2022	VA 2022	RA - VA	RA Vorjahre	RA Gesamt
Konto	Bezeichnung					
<b>1612000</b>	<b>Gemeindestraßen (2020 bis 2099)</b>					
	<b>Auszahlungen - Investitionen - Mittelverwendung</b>	<b>691 227,77</b>	<b>905 000,00</b>	<b>-213 772,23</b>	<b>1 119 908,29</b>	<b>1 811 136,06</b>
	<b>Anschaffungs- oder Herstellungskosten</b>	<b>691 227,77</b>	<b>905 000,00</b>	<b>-213 772,23</b>	<b>1 119 908,29</b>	<b>1 811 136,06</b>
5/612000-002000	Straßenbauten	400 238,46	574 000,00	-173 761,54	727 334,02	1 127 572,48
5/612000-002100	Aufschließungsstraßen	0,00	18 000,00	-18 000,00	52 609,27	52 609,27
5/612000-002300	Gehsteige-Errichtung	69 888,22	78 000,00	-8 111,78	49 051,75	118 939,97
5/612000-002500	Maßnahmen f. d. öffentl. Verkehr	150 139,02	160 000,00	-9 860,98	24 466,55	174 605,57
5/612000-005100	Geländeraufstellungen und Sanierungen	52 487,90	40 000,00	12 487,90	14 950,37	67 438,27
5/612000-005200	Brücken	18 474,17	35 000,00	-16 525,83	15 142,00	33 616,17
5/612000-050000	Sonderanlagen "Grünes Netz"	0,00	0,00	0,00	6 601,71	6 601,71
5/612000-061200	AiB Betriebsgebiet Kreilhof	0,00	0,00	0,00	229 752,62	229 752,62
	<b>Einzahlungen - Finanzierung - Mittelaufbringung</b>	<b>515 647,83</b>	<b>730 000,00</b>	<b>-214 352,17</b>	<b>1 295 488,23</b>	<b>1 811 136,06</b>
	<b>Mittel aus Geldfluss aus der operativen Gebarung</b>	<b>0,00</b>	<b>0,00</b>	<b>0,00</b>	<b>0,00</b>	<b>0,00</b>
	<b>Bedarfszuweisungen/KTZ</b>	<b>455 672,00</b>	<b>460 000,00</b>	<b>-4 328,00</b>	<b>449 732,00</b>	<b>905 404,00</b>
6/612000+301000	Beitrag Land NÖ	205 672,00	210 000,00	-4 328,00	249 732,00	455 404,00
6/612000+871000	Gemeinde-Bedarfszuweisungsmittel (BZ III)	250 000,00	250 000,00	0,00	200 000,00	450 000,00
	<b>Haushaltsrücklagen/Zahlungsmittelreserven</b>	<b>0,00</b>	<b>0,00</b>	<b>0,00</b>	<b>0,00</b>	<b>0,00</b>
	<b>Sonstige Kapitaltransfers und Subventionen</b>	<b>8 300,00</b>	<b>0,00</b>	<b>8 300,00</b>	<b>16 600,00</b>	<b>24 900,00</b>
6/612000+307000	Infrastrukturbeitrag (Diemingergründe)	8 300,00	0,00	8 300,00	8 300,00	16 600,00
6/612000+868000	Infrastrukturbeitrag (Diemingergründe)	0,00	0,00	0,00	8 300,00	8 300,00
	<b>Darlehen</b>	<b>51 675,83</b>	<b>270 000,00</b>	<b>-218 324,17</b>	<b>829 156,23</b>	<b>880 832,06</b>
9000005/1612063	Straßenbauvorhaben 2020	0,00	0,00	0,00	589 156,23	589 156,23
9000012/1612064	Straßenbauvorhaben 2021	0,00	0,00	0,00	240 000,00	240 000,00
9000003/1612065	Straßenbauvorhaben 2022	51 675,83	270 000,00	-218 324,17	0,00	51 675,83
	<b>Finanzierungsleasing</b>	<b>0,00</b>	<b>0,00</b>	<b>0,00</b>	<b>0,00</b>	<b>0,00</b>
	<b>Veräußerung langfristiges Vermögen und sonstiges</b>	<b>0,00</b>	<b>0,00</b>	<b>0,00</b>	<b>0,00</b>	<b>0,00</b>
<b>Finanzierungsergebnis 1612000</b>		<b>-175 579,94</b>	<b>-175 000,00</b>	<b>-579,94</b>	<b>175 579,94</b>	<b>0,00</b>
	offene Verbindlichkeiten	7 386,72				
	offene Forderungen	0,00				
<b>1612200</b>	<b>Maßnahmen Umsetzung Verkehrskonzept (vormals Radwege) (2020 bis 2099)</b>					
	<b>Auszahlungen - Investitionen - Mittelverwendung</b>	<b>1 805 106,26</b>	<b>1 753 000,00</b>	<b>52 106,26</b>	<b>827 882,83</b>	<b>2 632 989,09</b>
	<b>Anschaffungs- oder Herstellungskosten</b>	<b>1 805 106,26</b>	<b>1 753 000,00</b>	<b>52 106,26</b>	<b>827 882,83</b>	<b>2 632 989,09</b>
5/612200-002000	Strassenbauten	1 805 106,26	1 753 000,00	52 106,26	827 882,83	2 632 989,09
	<b>Einzahlungen - Finanzierung - Mittelaufbringung</b>	<b>932 892,33</b>	<b>1 756 000,00</b>	<b>-823 107,67</b>	<b>824 844,47</b>	<b>1 757 736,80</b>
	<b>Mittel aus Geldfluss aus der operativen Gebarung</b>	<b>0,00</b>	<b>0,00</b>	<b>0,00</b>	<b>0,00</b>	<b>0,00</b>

Vorhaben	Vorhabensbezeichnung		RA 2022	VA 2022	RA - VA	RA Vorjahre	RA Gesamt
Konto	Bezeichnung						
<b>Bedarfszuweisungen/KTZ</b>			<b>219 243,22</b>	<b>855 000,00</b>	<b>-635 756,78</b>	<b>384 000,70</b>	<b>603 243,92</b>
6/612200+301000	Kapitaltransfers von Ländern, Landesfonds und Landeskammern		219 243,22	855 000,00	-635 756,78	384 000,70	603 243,92
<b>Haushaltsrücklagen/Zahlungsmittelreserven</b>			<b>0,00</b>	<b>0,00</b>	<b>0,00</b>	<b>0,00</b>	<b>0,00</b>
<b>Sonstige Kapitaltransfers und Subventionen</b>			<b>0,00</b>	<b>433 500,00</b>	<b>-433 500,00</b>	<b>30 000,00</b>	<b>30 000,00</b>
6/612200+302000	Marktgemeinde Ybbsitz - Anteil Radweg Gstadt		0,00	433 500,00	-433 500,00	30 000,00	30 000,00
<b>Darlehen</b>			<b>713 649,11</b>	<b>467 500,00</b>	<b>246 149,11</b>	<b>410 843,77</b>	<b>1 124 492,88</b>
9000005/1612201	Radwege 2020		0,00	0,00	0,00	410 843,77	410 843,77
9000003/1612203	Radwege 2022		713 649,11	467 500,00	246 149,11	0,00	713 649,11
<b>Finanzierungsleasing</b>			<b>0,00</b>	<b>0,00</b>	<b>0,00</b>	<b>0,00</b>	<b>0,00</b>
<b>Veräußerung langfristiges Vermögen und sonstiges</b>			<b>0,00</b>	<b>0,00</b>	<b>0,00</b>	<b>0,00</b>	<b>0,00</b>
<b>Finanzierungsergebnis 1612200</b>			<b>-872 213,93</b>	<b>3 000,00</b>	<b>-875 213,93</b>	<b>-3 038,36</b>	<b>-875 252,29</b>
offene Verbindlichkeiten			0,00				
offene Forderungen			180 000,00				
<b>1632000</b>	<b>Flussbau (2020 bis 2099)</b>						
<b>Auszahlungen - Investitionen - Mittelverwendung</b>			<b>126 542,31</b>	<b>137 000,00</b>	<b>-10 457,69</b>	<b>194 032,70</b>	<b>320 575,01</b>
<b>Anschaffungs- oder Herstellungskosten</b>			<b>126 542,31</b>	<b>137 000,00</b>	<b>-10 457,69</b>	<b>194 032,70</b>	<b>320 575,01</b>
5/632000-004000	Urnbachwehr Bachweg		3 978,26	7 000,00	-3 021,74	0,00	3 978,26
5/632000-050100	Kavernensanierung Ybbsuferhöhlen		122 564,05	130 000,00	-7 435,95	174 347,39	296 911,44
5/632000-050200	Urnbachwehr Bachweg		0,00	0,00	0,00	19 685,31	19 685,31
<b>Einzahlungen - Finanzierung - Mittelaufbringung</b>			<b>126 119,67</b>	<b>137 000,00</b>	<b>-10 880,33</b>	<b>194 455,34</b>	<b>320 575,01</b>
<b>Mittel aus Geldfluss aus der operativen Gebarung</b>			<b>0,00</b>	<b>0,00</b>	<b>0,00</b>	<b>0,00</b>	<b>0,00</b>
<b>Bedarfszuweisungen/KTZ</b>			<b>0,00</b>	<b>0,00</b>	<b>0,00</b>	<b>0,00</b>	<b>0,00</b>
<b>Haushaltsrücklagen/Zahlungsmittelreserven</b>			<b>0,00</b>	<b>0,00</b>	<b>0,00</b>	<b>0,00</b>	<b>0,00</b>
<b>Sonstige Kapitaltransfers und Subventionen</b>			<b>0,00</b>	<b>0,00</b>	<b>0,00</b>	<b>0,00</b>	<b>0,00</b>
<b>Darlehen</b>			<b>126 119,67</b>	<b>137 000,00</b>	<b>-10 880,33</b>	<b>194 455,34</b>	<b>320 575,01</b>
9000012/1632024	Flussbau 2020		0,00	0,00	0,00	194 455,34	194 455,34
9000003/1632026	Flussbau 2022		126 119,67	137 000,00	-10 880,33	0,00	126 119,67
<b>Finanzierungsleasing</b>			<b>0,00</b>	<b>0,00</b>	<b>0,00</b>	<b>0,00</b>	<b>0,00</b>
<b>Veräußerung langfristiges Vermögen und sonstiges</b>			<b>0,00</b>	<b>0,00</b>	<b>0,00</b>	<b>0,00</b>	<b>0,00</b>
<b>Finanzierungsergebnis 1632000</b>			<b>-422,64</b>	<b>0,00</b>	<b>-422,64</b>	<b>422,64</b>	<b>0,00</b>
offene Verbindlichkeiten			0,00				
offene Forderungen			0,00				

Vorhaben	Vorhabensbezeichnung	RA 2022	VA 2022	RA - VA	RA Vorjahre	RA Gesamt
Konto	Bezeichnung					
<b>1633000</b>	<b>Wildbachverbauung (2020 bis 2099)</b>					
	<b>Auszahlungen - Investitionen - Mittelverwendung</b>	<b>85 878,62</b>	<b>90 000,00</b>	<b>-4 121,38</b>	<b>377 211,19</b>	<b>463 089,81</b>
	<b>Anschaffungs- oder Herstellungskosten</b>	<b>85 878,62</b>	<b>90 000,00</b>	<b>-4 121,38</b>	<b>377 211,19</b>	<b>463 089,81</b>
5/633000-061000	Im Bau befindliche Gebäude und Bauten	85 878,62	90 000,00	-4 121,38	377 211,19	463 089,81
	<b>Einzahlungen - Finanzierung - Mittelaufbringung</b>	<b>85 878,62</b>	<b>90 000,00</b>	<b>-4 121,38</b>	<b>377 211,19</b>	<b>463 089,81</b>
	<b>Mittel aus Geldfluss aus der operativen Gebarung</b>	<b>0,00</b>	<b>0,00</b>	<b>0,00</b>	<b>0,00</b>	<b>0,00</b>
	<b>Bedarfszuweisungen/KTZ</b>	<b>0,00</b>	<b>0,00</b>	<b>0,00</b>	<b>0,00</b>	<b>0,00</b>
	<b>Haushaltsrücklagen/Zahlungsmittelreserven</b>	<b>0,00</b>	<b>0,00</b>	<b>0,00</b>	<b>0,00</b>	<b>0,00</b>
	<b>Sonstige Kapitaltransfers und Subventionen</b>	<b>0,00</b>	<b>0,00</b>	<b>0,00</b>	<b>0,00</b>	<b>0,00</b>
	<b>Darlehen</b>	<b>85 878,62</b>	<b>90 000,00</b>	<b>-4 121,38</b>	<b>377 211,19</b>	<b>463 089,81</b>
9000012/1633025	Wildbachverbauung 2020	0,00	0,00	0,00	162 223,71	162 223,71
9000012/1633026	Wildbachverbauung 2021	0,00	0,00	0,00	214 987,48	214 987,48
9000003/1633027	Wildbachverbauung 2022	85 878,62	90 000,00	-4 121,38	0,00	85 878,62
	<b>Finanzierungsleasing</b>	<b>0,00</b>	<b>0,00</b>	<b>0,00</b>	<b>0,00</b>	<b>0,00</b>
	<b>Veräußerung langfristiges Vermögen und sonstiges</b>	<b>0,00</b>	<b>0,00</b>	<b>0,00</b>	<b>0,00</b>	<b>0,00</b>
<b>Finanzierungsergebnis 1633000</b>		<b>0,00</b>	<b>0,00</b>	<b>0,00</b>	<b>0,00</b>	<b>0,00</b>
	offene Verbindlichkeiten	0,00				
	offene Forderungen	0,00				
<b>1710000</b>	<b>Güterwege (2020 bis 2099)</b>					
	<b>Auszahlungen - Investitionen - Mittelverwendung</b>	<b>233 490,35</b>	<b>234 000,00</b>	<b>-509,65</b>	<b>339 183,59</b>	<b>572 673,94</b>
	<b>Anschaffungs- oder Herstellungskosten</b>	<b>233 490,35</b>	<b>234 000,00</b>	<b>-509,65</b>	<b>339 183,59</b>	<b>572 673,94</b>
5/710000-002000	Güterwege	233 490,35	234 000,00	-509,65	339 183,59	572 673,94
	<b>Einzahlungen - Finanzierung - Mittelaufbringung</b>	<b>178 841,11</b>	<b>180 000,00</b>	<b>-1 158,89</b>	<b>393 832,83</b>	<b>572 673,94</b>
	<b>Mittel aus Geldfluss aus der operativen Gebarung</b>	<b>0,00</b>	<b>0,00</b>	<b>0,00</b>	<b>30 869,48</b>	<b>30 869,48</b>
6/710000+828000	Rückersatz von Ausgaben	0,00	0,00	0,00	30 869,48	30 869,48
	<b>Bedarfszuweisungen/KTZ</b>	<b>70 000,00</b>	<b>47 500,00</b>	<b>22 500,00</b>	<b>55 600,00</b>	<b>125 600,00</b>
6/710000+301000	Kapitaltransfers von Ländern, Landesfonds und Landeskammern	17 500,00	30 000,00	-12 500,00	17 800,00	35 300,00
6/710000+871000	Beitrag Land NÖ (BZ III)	52 500,00	17 500,00	35 000,00	37 800,00	90 300,00
	<b>Haushaltsrücklagen/Zahlungsmittelreserven</b>	<b>0,00</b>	<b>0,00</b>	<b>0,00</b>	<b>0,00</b>	<b>0,00</b>
	<b>Sonstige Kapitaltransfers und Subventionen</b>	<b>0,00</b>	<b>5 000,00</b>	<b>-5 000,00</b>	<b>0,00</b>	<b>0,00</b>
6/710000+307000	Kapitaltransfers von privaten Haushalten und privaten Organisationen ohne Erwerbszweck und andere	0,00	5 000,00	-5 000,00	0,00	0,00
	<b>Darlehen</b>	<b>108 841,11</b>	<b>127 500,00</b>	<b>-18 658,89</b>	<b>307 363,35</b>	<b>416 204,46</b>
9000012/1710087	Güterwege 2020	0,00	0,00	0,00	127 931,05	127 931,05
9000012/1710088	Güterwege 2021	0,00	0,00	0,00	179 432,30	179 432,30
9000003/1710089	Güterwege 2022	108 841,11	127 500,00	-18 658,89	0,00	108 841,11



Vorhaben	Vorhabensbezeichnung	RA 2022	VA 2022	RA - VA	RA Vorjahre	RA Gesamt
Konto	Bezeichnung					
	Finanzierungsleasing	0,00	0,00	0,00	0,00	0,00
	Veräußerung langfristiges Vermögen und sonstiges	0,00	0,00	0,00	0,00	0,00
<b>Finanzierungsergebnis 1710000</b>		<b>-54 649,24</b>	<b>-54 000,00</b>	<b>-649,24</b>	<b>54 649,24</b>	<b>0,00</b>
	offene Verbindlichkeiten	0,00				
	offene Forderungen	0,00				
<b>1814000</b>	<b>Straßenreinigung (2020 bis 2099)</b>					
	<b>Auszahlungen - Investitionen - Mittelverwendung</b>	<b>69 498,48</b>	<b>70 000,00</b>	<b>-501,52</b>	<b>32 359,20</b>	<b>101 857,68</b>
	<b>Anschaffungs- oder Herstellungskosten</b>	<b>69 498,48</b>	<b>70 000,00</b>	<b>-501,52</b>	<b>32 359,20</b>	<b>101 857,68</b>
	5/814000-020000 Maschinen	69 498,48	70 000,00	-501,52	16 249,44	85 747,92
	5/814000-040000 Ankauf Fahrzeuge	0,00	0,00	0,00	16 109,76	16 109,76
	<b>Einzahlungen - Finanzierung - Mittelaufbringung</b>	<b>69 498,48</b>	<b>70 000,00</b>	<b>-501,52</b>	<b>32 359,20</b>	<b>101 857,68</b>
	Mittel aus Geldfluss aus der operativen Gebarung	0,00	0,00	0,00	0,00	0,00
	Bedarfszuweisungen/KTZ	0,00	0,00	0,00	0,00	0,00
	Haushaltsrücklagen/Zahlungsmittelreserven	0,00	0,00	0,00	0,00	0,00
	Sonstige Kapitaltransfers und Subventionen	0,00	0,00	0,00	0,00	0,00
	<b>Darlehen</b>	<b>69 498,48</b>	<b>70 000,00</b>	<b>-501,52</b>	<b>32 359,20</b>	<b>101 857,68</b>
	9000012/1814011 Schneepflug u. Selbstladestreugerät 2020	0,00	0,00	0,00	32 359,20	32 359,20
	9000003/1814012 Frontausleger-Mähgerät 2022	69 498,48	70 000,00	-501,52	0,00	69 498,48
	Finanzierungsleasing	0,00	0,00	0,00	0,00	0,00
	Veräußerung langfristiges Vermögen und sonstiges	0,00	0,00	0,00	0,00	0,00
<b>Finanzierungsergebnis 1814000</b>		<b>0,00</b>	<b>0,00</b>	<b>0,00</b>	<b>0,00</b>	<b>0,00</b>
	offene Verbindlichkeiten	0,00				
	offene Forderungen	0,00				
<b>1816000</b>	<b>Straßenbeleuchtung (2020 bis 2099)</b>					
	<b>Auszahlungen - Investitionen - Mittelverwendung</b>	<b>234 675,06</b>	<b>255 000,00</b>	<b>-20 324,94</b>	<b>196 707,91</b>	<b>431 382,97</b>
	<b>Anschaffungs- oder Herstellungskosten</b>	<b>234 675,06</b>	<b>255 000,00</b>	<b>-20 324,94</b>	<b>196 707,91</b>	<b>431 382,97</b>
	5/816000-005000 Anlagen zu Straßenbauten (Straßenbeleuchtung)	234 675,06	255 000,00	-20 324,94	196 707,91	431 382,97
	<b>Einzahlungen - Finanzierung - Mittelaufbringung</b>	<b>234 675,06</b>	<b>255 000,00</b>	<b>-20 324,94</b>	<b>196 707,91</b>	<b>431 382,97</b>
	Mittel aus Geldfluss aus der operativen Gebarung	0,00	0,00	0,00	0,00	0,00
	Bedarfszuweisungen/KTZ	0,00	0,00	0,00	0,00	0,00
	Haushaltsrücklagen/Zahlungsmittelreserven	0,00	0,00	0,00	0,00	0,00
	Sonstige Kapitaltransfers und Subventionen	0,00	0,00	0,00	0,00	0,00

Vorhaben	Vorhabensbezeichnung		RA 2022	VA 2022	RA - VA	RA Vorjahre	RA Gesamt
Konto	Bezeichnung						
<b>Darlehen</b>			<b>234 675,06</b>	<b>255 000,00</b>	<b>-20 324,94</b>	<b>196 707,91</b>	<b>431 382,97</b>
9000012/1816037	Straßenbeleuchtung 2020		0,00	0,00	0,00	108 934,92	108 934,92
9000012/1816038	Straßenbeleuchtung 2021		0,00	0,00	0,00	87 772,99	87 772,99
9000003/1816039	Straßenbeleuchtung 2022		234 675,06	255 000,00	-20 324,94	0,00	234 675,06
<b>Finanzierungsleasing</b>			<b>0,00</b>	<b>0,00</b>	<b>0,00</b>	<b>0,00</b>	<b>0,00</b>
<b>Veräußerung langfristiges Vermögen und sonstiges</b>			<b>0,00</b>	<b>0,00</b>	<b>0,00</b>	<b>0,00</b>	<b>0,00</b>
<b>Finanzierungsergebnis 1816000</b>			<b>0,00</b>	<b>0,00</b>	<b>0,00</b>	<b>0,00</b>	<b>0,00</b>
offene Verbindlichkeiten			0,00				
offene Forderungen			0,00				
<b>1820000</b>	<b>Bauhof (2020 bis 2099)</b>						
<b>Auszahlungen - Investitionen - Mittelverwendung</b>			<b>44 723,45</b>	<b>120 000,00</b>	<b>-75 276,55</b>	<b>247 762,21</b>	<b>292 485,66</b>
<b>Anschaffungs- oder Herstellungskosten</b>			<b>44 723,45</b>	<b>120 000,00</b>	<b>-75 276,55</b>	<b>247 762,21</b>	<b>292 485,66</b>
5/820000-040000	Ankauf Fahrzeuge		44 723,45	120 000,00	-75 276,55	247 762,21	292 485,66
<b>Einzahlungen - Finanzierung - Mittelaufbringung</b>			<b>76 050,53</b>	<b>120 000,00</b>	<b>-43 949,47</b>	<b>247 762,21</b>	<b>323 812,74</b>
<b>Mittel aus Geldfluss aus der operativen Gebarung</b>			<b>0,00</b>	<b>0,00</b>	<b>0,00</b>	<b>33 500,00</b>	<b>33 500,00</b>
6/820000+040000	Fahrzeugverkauf		0,00	0,00	0,00	33 500,00	33 500,00
<b>Bedarfszuweisungen/KTZ</b>			<b>0,00</b>	<b>5 000,00</b>	<b>-5 000,00</b>	<b>0,00</b>	<b>0,00</b>
6/820000+301000	Kapitaltransfers von Ländern, Landesfonds und Landeskammern		0,00	5 000,00	-5 000,00	0,00	0,00
<b>Haushaltsrücklagen/Zahlungsmittelreserven</b>			<b>0,00</b>	<b>0,00</b>	<b>0,00</b>	<b>0,00</b>	<b>0,00</b>
<b>Sonstige Kapitaltransfers und Subventionen</b>			<b>0,00</b>	<b>10 500,00</b>	<b>-10 500,00</b>	<b>0,00</b>	<b>0,00</b>
6/820000+300000	Kapitaltransfers von Bund, Bundesfonds und Bundeskammern		0,00	10 500,00	-10 500,00	0,00	0,00
<b>Darlehen</b>			<b>76 050,53</b>	<b>104 500,00</b>	<b>-28 449,47</b>	<b>214 262,21</b>	<b>290 312,74</b>
9000012/1820019	Lintrac 110, Kleintransporter 2020		0,00	0,00	0,00	106 454,98	106 454,98
9000012/1820020	Radlader L509, Kastenwagen 2021		0,00	0,00	0,00	107 807,23	107 807,23
9000003/1820021	E-Fahrzeuge 2022		76 050,53	104 500,00	-28 449,47	0,00	76 050,53
<b>Finanzierungsleasing</b>			<b>0,00</b>	<b>0,00</b>	<b>0,00</b>	<b>0,00</b>	<b>0,00</b>
<b>Veräußerung langfristiges Vermögen und sonstiges</b>			<b>0,00</b>	<b>0,00</b>	<b>0,00</b>	<b>0,00</b>	<b>0,00</b>
<b>Finanzierungsergebnis 1820000</b>			<b>31 327,08</b>	<b>0,00</b>	<b>31 327,08</b>	<b>0,00</b>	<b>31 327,08</b>
offene Verbindlichkeiten			0,00				
offene Forderungen			0,00				
<b>1840000</b>	<b>Grundbesitz (2020 bis 2099)</b>						
<b>Auszahlungen - Investitionen - Mittelverwendung</b>			<b>0,00</b>	<b>0,00</b>	<b>0,00</b>	<b>392 934,25</b>	<b>392 934,25</b>
<b>Anschaffungs- oder Herstellungskosten</b>			<b>0,00</b>	<b>0,00</b>	<b>0,00</b>	<b>392 934,25</b>	<b>392 934,25</b>
5/840000-001000	Grundankauf		0,00	0,00	0,00	392 934,25	392 934,25

Vorhaben	Vorhabensbezeichnung	RA 2022	VA 2022	RA - VA	RA Vorjahre	RA Gesamt
Konto	Bezeichnung					
<b>Einzahlungen - Finanzierung - Mittelaufbringung</b>		<b>0,00</b>	<b>0,00</b>	<b>0,00</b>	<b>392 934,25</b>	<b>392 934,25</b>
<b>Mittel aus Geldfluss aus der operativen Gebarung</b>		<b>0,00</b>	<b>0,00</b>	<b>0,00</b>	<b>0,00</b>	<b>0,00</b>
<b>Bedarfszuweisungen/KTZ</b>		<b>0,00</b>	<b>0,00</b>	<b>0,00</b>	<b>0,00</b>	<b>0,00</b>
<b>Haushaltsrücklagen/Zahlungsmittelreserven</b>		<b>0,00</b>	<b>0,00</b>	<b>0,00</b>	<b>0,00</b>	<b>0,00</b>
<b>Sonstige Kapitaltransfers und Subventionen</b>		<b>0,00</b>	<b>0,00</b>	<b>0,00</b>	<b>0,00</b>	<b>0,00</b>
<b>Darlehen</b>		<b>0,00</b>	<b>0,00</b>	<b>0,00</b>	<b>392 934,25</b>	<b>392 934,25</b>
9000012/1840005	Ankauf Radweg Kreilhof + Flächen von NÖVOG 2021	0,00	0,00	0,00	392 934,25	392 934,25
<b>Finanzierungsleasing</b>		<b>0,00</b>	<b>0,00</b>	<b>0,00</b>	<b>0,00</b>	<b>0,00</b>
<b>Veräußerung langfristiges Vermögen und sonstiges</b>		<b>0,00</b>	<b>0,00</b>	<b>0,00</b>	<b>0,00</b>	<b>0,00</b>
<b>Finanzierungsergebnis 1840000</b>		<b>0,00</b>	<b>0,00</b>	<b>0,00</b>	<b>0,00</b>	<b>0,00</b>
offene Verbindlichkeiten		0,00				
offene Forderungen		0,00				
<b>1850000 Wasserversorgung (2020 bis 2099)</b>						
<b>Auszahlungen - Investitionen - Mittelverwendung</b>		<b>1 213 835,28</b>	<b>1 396 000,00</b>	<b>-182 164,72</b>	<b>2 394 174,98</b>	<b>3 608 010,26</b>
<b>Anschaffungs- oder Herstellungskosten</b>		<b>1 213 835,28</b>	<b>1 396 000,00</b>	<b>-182 164,72</b>	<b>2 394 174,98</b>	<b>3 608 010,26</b>
5/850000-004000	Sonstige Leitungsbauten	217 366,91	385 000,00	-167 633,09	683 391,81	900 758,72
5/850000-050130	WVA BA 17	0,00	0,00	0,00	2 458,52	2 458,52
5/850000-061000	AiB - BA 18 (Schatzöd-Berghof-Ertl)	0,00	0,00	0,00	124 116,80	124 116,80
5/850000-061200	AiB - BA 20 (Leitungssanierungen)	919 064,40	900 000,00	19 064,40	1 555 991,83	2 475 056,23
5/850000-061210	AiB - BA 21 (Quellen, Brunnen)	75 847,11	109 500,00	-33 652,89	25 144,98	100 992,09
5/850000-650000	Zinsen NÖ WWF	1 556,86	1 500,00	56,86	3 071,04	4 627,90
<b>Einzahlungen - Finanzierung - Mittelaufbringung</b>		<b>1 118 678,34</b>	<b>991 000,00</b>	<b>127 678,34</b>	<b>2 799 465,24</b>	<b>3 918 143,58</b>
<b>Mittel aus Geldfluss aus der operativen Gebarung</b>		<b>62 600,36</b>	<b>77 500,00</b>	<b>-14 899,64</b>	<b>219 977,20</b>	<b>282 577,56</b>
6/850000+810000	Leistungserlöse	0,00	15 000,00	-15 000,00	31 754,24	31 754,24
6/850000+829910	Zuf. operativer Mittel an investive Gebarung	62 600,36	62 500,00	100,36	188 222,96	250 823,32
<b>Bedarfszuweisungen/KTZ</b>		<b>236,00</b>	<b>0,00</b>	<b>236,00</b>	<b>0,00</b>	<b>236,00</b>
6/850000+301000	Kapitaltransfers von NÖ WWF	236,00	0,00	236,00	0,00	236,00
<b>Haushaltsrücklagen/Zahlungsmittelreserven</b>		<b>0,00</b>	<b>0,00</b>	<b>0,00</b>	<b>0,00</b>	<b>0,00</b>
<b>Sonstige Kapitaltransfers und Subventionen</b>		<b>54 285,12</b>	<b>50 000,00</b>	<b>4 285,12</b>	<b>26 417,00</b>	<b>80 702,12</b>
6/850000+307000	Wasseranschlussabgaben	54 285,12	50 000,00	4 285,12	26 417,00	80 702,12
<b>Darlehen</b>		<b>1 001 556,86</b>	<b>863 500,00</b>	<b>138 056,86</b>	<b>2 553 071,04</b>	<b>3 554 627,90</b>
9000008/2850044	WVA, BA 13	820,30	800,00	20,30	1 618,12	2 438,42
9000008/2850057	WVA, BA 19	736,56	700,00	36,56	1 452,92	2 189,48
9000005/2850059	Wasserversorgung 2020	0,00	0,00	0,00	1 250 000,00	1 250 000,00
9000012/2850061	Wasserversorgung 2021	0,00	0,00	0,00	1 300 000,00	1 300 000,00
9000003/2850062	Wasserversorgung 2022	1 000 000,00	862 000,00	138 000,00	0,00	1 000 000,00

Vorhaben	Vorhabensbezeichnung	RA 2022	VA 2022	RA - VA	RA Vorjahre	RA Gesamt
Konto	Bezeichnung					
	Finanzierungsleasing	0,00	0,00	0,00	0,00	0,00
	Veräußerung langfristiges Vermögen und sonstiges	0,00	0,00	0,00	0,00	0,00
<b>Finanzierungsergebnis 1850000</b>		<b>-95 156,94</b>	<b>-405 000,00</b>	<b>309 843,06</b>	<b>405 290,26</b>	<b>310 133,32</b>
	offene Verbindlichkeiten	1 667,00				
	offene Forderungen	5 464,03				
<b>1851000 Abwasserbeseitigung (2020 bis 2099)</b>						
<b>Auszahlungen - Investitionen - Mittelverwendung</b>		<b>827 419,08</b>	<b>1 039 000,00</b>	<b>-211 580,92</b>	<b>452 867,68</b>	<b>1 280 286,76</b>
<b>Anschaffungs- oder Herstellungskosten</b>		<b>827 419,08</b>	<b>1 039 000,00</b>	<b>-211 580,92</b>	<b>452 867,68</b>	<b>1 280 286,76</b>
5/851000-004000	Generelles Projekt	0,00	30 000,00	-30 000,00	23 644,06	23 644,06
5/851000-061330	AiB - ABA BA 33	562 618,71	728 000,00	-165 381,29	188 032,10	750 650,81
5/851000-061340	AiB - ABA BA 34	263 799,82	280 000,00	-16 200,18	239 217,85	503 017,67
5/851000-650000	Zinsen NÖ WWF	1 000,55	1 000,00	0,55	1 973,67	2 974,22
<b>Einzahlungen - Finanzierung - Mittelaufbringung</b>		<b>506 982,61</b>	<b>533 000,00</b>	<b>-26 017,39</b>	<b>958 811,51</b>	<b>1 465 794,12</b>
<b>Mittel aus Geldfluss aus der operativen Gebarung</b>		<b>397 289,65</b>	<b>337 000,00</b>	<b>60 289,65</b>	<b>881 549,22</b>	<b>1 278 838,87</b>
6/851000+829910	Zuf. operativer Mittel an investive Gebarung	397 289,65	337 000,00	60 289,65	881 549,22	1 278 838,87
<b>Bedarfszuweisungen/KTZ</b>		<b>0,00</b>	<b>0,00</b>	<b>0,00</b>	<b>0,00</b>	<b>0,00</b>
<b>Haushaltsrücklagen/Zahlungsmittelreserven</b>		<b>0,00</b>	<b>0,00</b>	<b>0,00</b>	<b>0,00</b>	<b>0,00</b>
<b>Sonstige Kapitaltransfers und Subventionen</b>		<b>108 692,41</b>	<b>80 000,00</b>	<b>28 692,41</b>	<b>75 288,62</b>	<b>183 981,03</b>
6/851000+307000	Kanaleinmündungsabgaben	108 692,41	80 000,00	28 692,41	75 288,62	183 981,03
<b>Darlehen</b>		<b>1 000,55</b>	<b>116 000,00</b>	<b>-114 999,45</b>	<b>1 973,67</b>	<b>2 974,22</b>
9000008/2851063	ABA Stadtbauabschnitt III, BA 26	1 000,55	1 000,00	0,55	1 973,67	2 974,22
9000003/2851066	Abwasserbeseitigung 2022	0,00	115 000,00	-115 000,00	0,00	0,00
<b>Finanzierungsleasing</b>		<b>0,00</b>	<b>0,00</b>	<b>0,00</b>	<b>0,00</b>	<b>0,00</b>
<b>Veräußerung langfristiges Vermögen und sonstiges</b>		<b>0,00</b>	<b>0,00</b>	<b>0,00</b>	<b>0,00</b>	<b>0,00</b>
<b>Finanzierungsergebnis 1851000</b>		<b>-320 436,47</b>	<b>-506 000,00</b>	<b>185 563,53</b>	<b>505 943,83</b>	<b>185 507,36</b>
	offene Verbindlichkeiten	0,00				
	offene Forderungen	17 232,93				
<b>1851100 Kläranlage (2020 bis 2099)</b>						
<b>Auszahlungen - Investitionen - Mittelverwendung</b>		<b>49 725,92</b>	<b>90 000,00</b>	<b>-40 274,08</b>	<b>15 406,97</b>	<b>65 132,89</b>
<b>Anschaffungs- oder Herstellungskosten</b>		<b>49 725,92</b>	<b>90 000,00</b>	<b>-40 274,08</b>	<b>15 406,97</b>	<b>65 132,89</b>
5/851100-061110	AiB - Anpassung an Stand der Technik	49 725,92	90 000,00	-40 274,08	15 406,97	65 132,89
<b>Einzahlungen - Finanzierung - Mittelaufbringung</b>		<b>49 725,92</b>	<b>90 000,00</b>	<b>-40 274,08</b>	<b>15 406,97</b>	<b>65 132,89</b>
<b>Mittel aus Geldfluss aus der operativen Gebarung</b>		<b>29 725,92</b>	<b>90 000,00</b>	<b>-60 274,08</b>	<b>15 406,97</b>	<b>45 132,89</b>
6/851100+829910	Zuf. operativer Mittel an investive Gebarung	29 725,92	90 000,00	-60 274,08	15 406,97	45 132,89

Vorhaben	Vorhabensbezeichnung		RA 2022	VA 2022	RA - VA	RA Vorjahre	RA Gesamt
Konto	Bezeichnung						
<b>Bedarfszuweisungen/KTZ</b>			<b>20 000,00</b>	<b>0,00</b>	<b>20 000,00</b>	<b>0,00</b>	<b>20 000,00</b>
6/851100+871000	Gemeinde-Bedarfszuweisungsmittel (BZ III)		20 000,00	0,00	20 000,00	0,00	20 000,00
<b>Haushaltsrücklagen/Zahlungsmittelreserven</b>			<b>0,00</b>	<b>0,00</b>	<b>0,00</b>	<b>0,00</b>	<b>0,00</b>
<b>Sonstige Kapitaltransfers und Subventionen</b>			<b>0,00</b>	<b>0,00</b>	<b>0,00</b>	<b>0,00</b>	<b>0,00</b>
<b>Darlehen</b>			<b>0,00</b>	<b>0,00</b>	<b>0,00</b>	<b>0,00</b>	<b>0,00</b>
<b>Finanzierungsleasing</b>			<b>0,00</b>	<b>0,00</b>	<b>0,00</b>	<b>0,00</b>	<b>0,00</b>
<b>Veräußerung langfristiges Vermögen und sonstiges</b>			<b>0,00</b>	<b>0,00</b>	<b>0,00</b>	<b>0,00</b>	<b>0,00</b>
<b>Finanzierungsergebnis 1851100</b>			<b>0,00</b>	<b>0,00</b>	<b>0,00</b>	<b>0,00</b>	<b>0,00</b>
offene Verbindlichkeiten			0,00				
offene Forderungen			0,00				
<b>1851400</b>	<b>ABA St.Georgen/Klaus und Fischer Schmied (2020 bis 2099)</b>						
<b>Auszahlungen - Investitionen - Mittelverwendung</b>			<b>0,00</b>	<b>0,00</b>	<b>0,00</b>	<b>1 212,00</b>	<b>1 212,00</b>
<b>Anschaffungs- oder Herstellungskosten</b>			<b>0,00</b>	<b>0,00</b>	<b>0,00</b>	<b>1 212,00</b>	<b>1 212,00</b>
5/851400-729960	IST-Fehlbetrag AOH, RA 2019		0,00	0,00	0,00	1 212,00	1 212,00
<b>Einzahlungen - Finanzierung - Mittelaufbringung</b>			<b>0,00</b>	<b>0,00</b>	<b>0,00</b>	<b>0,00</b>	<b>0,00</b>
<b>Mittel aus Geldfluss aus der operativen Gebarung</b>			<b>0,00</b>	<b>0,00</b>	<b>0,00</b>	<b>0,00</b>	<b>0,00</b>
<b>Bedarfszuweisungen/KTZ</b>			<b>0,00</b>	<b>0,00</b>	<b>0,00</b>	<b>0,00</b>	<b>0,00</b>
<b>Haushaltsrücklagen/Zahlungsmittelreserven</b>			<b>0,00</b>	<b>0,00</b>	<b>0,00</b>	<b>0,00</b>	<b>0,00</b>
<b>Sonstige Kapitaltransfers und Subventionen</b>			<b>0,00</b>	<b>0,00</b>	<b>0,00</b>	<b>0,00</b>	<b>0,00</b>
<b>Darlehen</b>			<b>0,00</b>	<b>0,00</b>	<b>0,00</b>	<b>0,00</b>	<b>0,00</b>
<b>Finanzierungsleasing</b>			<b>0,00</b>	<b>0,00</b>	<b>0,00</b>	<b>0,00</b>	<b>0,00</b>
<b>Veräußerung langfristiges Vermögen und sonstiges</b>			<b>0,00</b>	<b>0,00</b>	<b>0,00</b>	<b>0,00</b>	<b>0,00</b>
<b>Finanzierungsergebnis 1851400</b>			<b>0,00</b>	<b>0,00</b>	<b>0,00</b>	<b>-1 212,00</b>	<b>-1 212,00</b>
offene Verbindlichkeiten			0,00				
offene Forderungen			0,00				
<b>1852000</b>	<b>Müllbeseitigung (2020 bis 2099)</b>						
<b>Auszahlungen - Investitionen - Mittelverwendung</b>			<b>0,00</b>	<b>0,00</b>	<b>0,00</b>	<b>44 400,00</b>	<b>44 400,00</b>
<b>Anschaffungs- oder Herstellungskosten</b>			<b>0,00</b>	<b>0,00</b>	<b>0,00</b>	<b>44 400,00</b>	<b>44 400,00</b>
5/852000-040000	Ankauf Fahrzeuge		0,00	0,00	0,00	44 400,00	44 400,00
<b>Einzahlungen - Finanzierung - Mittelaufbringung</b>			<b>0,00</b>	<b>0,00</b>	<b>0,00</b>	<b>44 400,00</b>	<b>44 400,00</b>
<b>Mittel aus Geldfluss aus der operativen Gebarung</b>			<b>0,00</b>	<b>0,00</b>	<b>0,00</b>	<b>10 000,00</b>	<b>10 000,00</b>
6/852000+040000	Fahrzeugverkauf		0,00	0,00	0,00	10 000,00	10 000,00
<b>Bedarfszuweisungen/KTZ</b>			<b>0,00</b>	<b>0,00</b>	<b>0,00</b>	<b>0,00</b>	<b>0,00</b>
<b>Haushaltsrücklagen/Zahlungsmittelreserven</b>			<b>0,00</b>	<b>0,00</b>	<b>0,00</b>	<b>0,00</b>	<b>0,00</b>

Vorhaben	Vorhabensbezeichnung		RA 2022	VA 2022	RA - VA	RA Vorjahre	RA Gesamt
Konto	Bezeichnung						
	<b>Sonstige Kapitaltransfers und Subventionen</b>		<b>0,00</b>	<b>0,00</b>	<b>0,00</b>	<b>0,00</b>	<b>0,00</b>
	<b>Darlehen</b>		<b>0,00</b>	<b>0,00</b>	<b>0,00</b>	<b>34 400,00</b>	<b>34 400,00</b>
9000012/2852017	Ankauf Hoftrac 2020		0,00	0,00	0,00	34 400,00	34 400,00
	<b>Finanzierungsleasing</b>		<b>0,00</b>	<b>0,00</b>	<b>0,00</b>	<b>0,00</b>	<b>0,00</b>
	<b>Veräußerung langfristiges Vermögen und sonstiges</b>		<b>0,00</b>	<b>0,00</b>	<b>0,00</b>	<b>0,00</b>	<b>0,00</b>
<b>Finanzierungsergebnis 1852000</b>			<b>0,00</b>	<b>0,00</b>	<b>0,00</b>	<b>0,00</b>	<b>0,00</b>
	offene Verbindlichkeiten		0,00				
	offene Forderungen		0,00				
<b>1853000</b>	<b>Wohn- u. Geschäftsgebäude (2020 bis 2099)</b>						
	<b>Auszahlungen - Investitionen - Mittelverwendung</b>		<b>76 664,28</b>	<b>240 000,00</b>	<b>-163 335,72</b>	<b>300 144,64</b>	<b>376 808,92</b>
	<b>Anschaffungs- oder Herstellungskosten</b>		<b>76 664,28</b>	<b>240 000,00</b>	<b>-163 335,72</b>	<b>300 144,64</b>	<b>376 808,92</b>
5/853000-010110	Ankauf Unterer Stadtplatz 3		0,00	0,00	0,00	258 582,22	258 582,22
5/853000-061000	AiB - Planung Generalsanierung Jahngasse 2-4		76 664,28	240 000,00	-163 335,72	0,00	76 664,28
5/853000-061100	AiB - Planung/Umbau Unterer Stadtplatz 3		0,00	0,00	0,00	21 562,42	21 562,42
5/853000-729960	IST-Fehlbetrag AOH, RA 2019		0,00	0,00	0,00	20 000,00	20 000,00
	<b>Einzahlungen - Finanzierung - Mittelaufbringung</b>		<b>26 808,92</b>	<b>190 000,00</b>	<b>-163 191,08</b>	<b>350 000,00</b>	<b>376 808,92</b>
	<b>Mittel aus Geldfluss aus der operativen Gebarung</b>		<b>0,00</b>	<b>0,00</b>	<b>0,00</b>	<b>0,00</b>	<b>0,00</b>
	<b>Bedarfszuweisungen/KTZ</b>		<b>0,00</b>	<b>25 000,00</b>	<b>-25 000,00</b>	<b>0,00</b>	<b>0,00</b>
6/853000+301000	Wohnbauförderung Land NÖ		0,00	25 000,00	-25 000,00	0,00	0,00
	<b>Haushaltsrücklagen/Zahlungsmittelreserven</b>		<b>0,00</b>	<b>0,00</b>	<b>0,00</b>	<b>0,00</b>	<b>0,00</b>
	<b>Sonstige Kapitaltransfers und Subventionen</b>		<b>0,00</b>	<b>0,00</b>	<b>0,00</b>	<b>20 000,00</b>	<b>20 000,00</b>
6/853000+300000	Beitrag Bundesdenkmalamt		0,00	0,00	0,00	20 000,00	20 000,00
	<b>Darlehen</b>		<b>26 808,92</b>	<b>165 000,00</b>	<b>-138 191,08</b>	<b>330 000,00</b>	<b>356 808,92</b>
9000012/2853056	Ankauf U. Stadtplatz 3 + Planungsleistungen		0,00	0,00	0,00	330 000,00	330 000,00
9000003/2853057	Jahngasse - Sanierung + Fernwärmeanschluss		26 808,92	165 000,00	-138 191,08	0,00	26 808,92
	<b>Finanzierungsleasing</b>		<b>0,00</b>	<b>0,00</b>	<b>0,00</b>	<b>0,00</b>	<b>0,00</b>
	<b>Veräußerung langfristiges Vermögen und sonstiges</b>		<b>0,00</b>	<b>0,00</b>	<b>0,00</b>	<b>0,00</b>	<b>0,00</b>
<b>Finanzierungsergebnis 1853000</b>			<b>-49 855,36</b>	<b>-50 000,00</b>	<b>144,64</b>	<b>49 855,36</b>	<b>0,00</b>
	offene Verbindlichkeiten		1 073,71				
	offene Forderungen		0,00				

Vorhaben	Vorhabensbezeichnung		RA 2022	VA 2022	RA - VA	RA Vorjahre	RA Gesamt
Konto	Bezeichnung						
<b>1858000</b>	<b>Betriebsareal "Kreilhof" (2020 bis 2099)</b>						
	<b>Auszahlungen - Investitionen - Mittelverwendung</b>		<b>8 340,00</b>	<b>200 000,00</b>	<b>-191 660,00</b>	<b>1 003 617,45</b>	<b>1 011 957,45</b>
	<b>Anschaffungs- oder Herstellungskosten</b>		<b>8 340,00</b>	<b>200 000,00</b>	<b>-191 660,00</b>	<b>1 003 617,45</b>	<b>1 011 957,45</b>
	5/858000-001000 Grundankauf		0,00	0,00	0,00	978 498,39	978 498,39
	5/858000-061000 Im Bau befindliche Gebäude und Bauten		8 340,00	200 000,00	-191 660,00	25 119,06	33 459,06
	<b>Einzahlungen - Finanzierung - Mittelaufbringung</b>		<b>325 000,00</b>	<b>479 000,00</b>	<b>-154 000,00</b>	<b>724 615,75</b>	<b>1 049 615,75</b>
	<b>Mittel aus Geldfluss aus der operativen Gebarung</b>		<b>0,00</b>	<b>0,00</b>	<b>0,00</b>	<b>197 550,00</b>	<b>197 550,00</b>
	6/858000+001000 Grundverkauf		0,00	0,00	0,00	197 550,00	197 550,00
	<b>Bedarfszuweisungen/KTZ</b>		<b>0,00</b>	<b>0,00</b>	<b>0,00</b>	<b>0,00</b>	<b>0,00</b>
	<b>Haushaltsrücklagen/Zahlungsmittelreserven</b>		<b>0,00</b>	<b>0,00</b>	<b>0,00</b>	<b>0,00</b>	<b>0,00</b>
	<b>Sonstige Kapitaltransfers und Subventionen</b>		<b>0,00</b>	<b>0,00</b>	<b>0,00</b>	<b>0,00</b>	<b>0,00</b>
	<b>Darlehen</b>		<b>325 000,00</b>	<b>479 000,00</b>	<b>-154 000,00</b>	<b>527 065,75</b>	<b>852 065,75</b>
	9000012/2858001 Ankauf Betriebsgebiet Kreilhof 2021		0,00	0,00	0,00	527 065,75	527 065,75
	9000003/2858002 Neubau Wirtschafts- u. Versorgungsbetriebe		325 000,00	479 000,00	-154 000,00	0,00	325 000,00
	<b>Finanzierungsleasing</b>		<b>0,00</b>	<b>0,00</b>	<b>0,00</b>	<b>0,00</b>	<b>0,00</b>
	<b>Veräußerung langfristiges Vermögen und sonstiges</b>		<b>0,00</b>	<b>0,00</b>	<b>0,00</b>	<b>0,00</b>	<b>0,00</b>
<b>Finanzierungsergebnis 1858000</b>			<b>316 660,00</b>	<b>279 000,00</b>	<b>37 660,00</b>	<b>-279 001,70</b>	<b>37 658,30</b>
	offene Verbindlichkeiten		0,00				
	offene Forderungen		0,00				
<b>1859300</b>	<b>Breitbandausbau (2020 bis 2099)</b>						
	<b>Auszahlungen - Investitionen - Mittelverwendung</b>		<b>118 656,05</b>	<b>200 000,00</b>	<b>-81 343,95</b>	<b>1 285 891,25</b>	<b>1 404 547,30</b>
	<b>Anschaffungs- oder Herstellungskosten</b>		<b>118 656,05</b>	<b>200 000,00</b>	<b>-81 343,95</b>	<b>1 285 891,25</b>	<b>1 404 547,30</b>
	5/859300-006000 Sonstige Grundstückseinrichtungen (Leerverrohrungen)		118 656,05	200 000,00	-81 343,95	578 419,78	697 075,83
	5/859300-729960 IST-Fehlbetrag AOH, RA 2019		0,00	0,00	0,00	707 471,47	707 471,47
	<b>Einzahlungen - Finanzierung - Mittelaufbringung</b>		<b>422 969,39</b>	<b>580 000,00</b>	<b>-157 030,61</b>	<b>779 395,57</b>	<b>1 202 364,96</b>
	<b>Mittel aus Geldfluss aus der operativen Gebarung</b>		<b>422 969,39</b>	<b>580 000,00</b>	<b>-157 030,61</b>	<b>779 395,57</b>	<b>1 202 364,96</b>
	6/859300+050000 Verkauf Leerverrohrung		422 969,39	580 000,00	-157 030,61	779 395,57	1 202 364,96
	<b>Bedarfszuweisungen/KTZ</b>		<b>0,00</b>	<b>0,00</b>	<b>0,00</b>	<b>0,00</b>	<b>0,00</b>
	<b>Haushaltsrücklagen/Zahlungsmittelreserven</b>		<b>0,00</b>	<b>0,00</b>	<b>0,00</b>	<b>0,00</b>	<b>0,00</b>
	<b>Sonstige Kapitaltransfers und Subventionen</b>		<b>0,00</b>	<b>0,00</b>	<b>0,00</b>	<b>0,00</b>	<b>0,00</b>
	<b>Darlehen</b>		<b>0,00</b>	<b>0,00</b>	<b>0,00</b>	<b>0,00</b>	<b>0,00</b>
	<b>Finanzierungsleasing</b>		<b>0,00</b>	<b>0,00</b>	<b>0,00</b>	<b>0,00</b>	<b>0,00</b>

Vorhaben	Vorhabensbezeichnung	RA 2022	VA 2022	RA - VA	RA Vorjahre	RA Gesamt
Konto	Bezeichnung					
	Veräußerung langfristiges Vermögen und sonstiges	0,00	0,00	0,00	0,00	0,00
<b>Finanzierungsergebnis 1859300</b>		<b>304 313,34</b>	<b>380 000,00</b>	<b>-75 686,66</b>	<b>-506 495,68</b>	<b>-202 182,34</b>
	offene Verbindlichkeiten	6 908,07				
	offene Forderungen	0,00				



Vorhaben	Vorhabensbezeichnung	RA 2022	VA 2022	RA - VA	RA Vorjahre	RA Gesamt
Konto	Bezeichnung					
<b>2000010</b>	<b>Sonstige Investitionen (2020 bis 2099)</b>					
	<b>Auszahlungen - Investitionen - Mittelverwendung</b>	<b>707 090,96</b>	<b>771 000,00</b>	<b>-63 909,04</b>	<b>969 792,41</b>	<b>1 676 883,37</b>
	<b>Anschaffungs- oder Herstellungskosten</b>	<b>707 090,96</b>	<b>771 000,00</b>	<b>-63 909,04</b>	<b>969 792,41</b>	<b>1 676 883,37</b>
1/010200-042000	Amts-, Betriebs- und Geschäftsausstattung	882,99	1 000,00	-117,01	0,00	882,99
1/010200-050000	Stadtprojekt	49 546,84	50 000,00	-453,16	115 600,64	165 147,48
1/011000-042000	Amtsausstattung	0,00	2 000,00	-2 000,00	1 277,64	1 277,64
1/015000-042000	Amtsausstattung	1 140,00	1 200,00	-60,00	0,00	1 140,00
1/016000-042000	Amtsausstattung	0,00	0,00	0,00	1 229,87	1 229,87
1/029000-010000	Gebäude und Bauten	3 625,56	0,00	3 625,56	0,00	3 625,56
1/029000-040000	Fahrzeuge	23 253,70	0,00	23 253,70	33 342,00	56 595,70
1/029000-042000	Betriebsausstattung	32 221,86	36 000,00	-3 778,14	18 131,84	50 353,70
1/029000-042100	Betriebsausstattung Telefonanlage	1 854,00	3 000,00	-1 146,00	0,00	1 854,00
1/131000-042000	Amtsausstattung	0,00	1 000,00	-1 000,00	0,00	0,00
1/209000-010000	Gebäude	0,00	0,00	0,00	20 608,02	20 608,02
1/209000-042000	Ausstattung Schulzentrum	8 298,07	12 000,00	-3 701,93	8 751,77	17 049,84
1/211000-042000	Schulsausstattung	13 124,90	7 800,00	5 324,90	101 875,30	115 000,20
1/211100-042000	Schulsausstattung	1 338,60	1 700,00	-361,40	7 139,35	8 477,95
1/211200-042000	Schulsausstattung	924,11	1 000,00	-75,89	0,00	924,11
1/211200-042100	Lehrmittel	0,00	1 000,00	-1 000,00	0,00	0,00
1/211300-042000	Schulsausstattung	0,00	1 000,00	-1 000,00	0,00	0,00
1/211400-042000	Schulsausstattung	2 425,73	0,00	2 425,73	0,00	2 425,73
1/211500-042000	Schulsausstattung	16 507,34	15 000,00	1 507,34	3 421,98	19 929,32
1/213000-042000	Schulsausstattung	16 883,30	15 400,00	1 483,30	13 213,65	30 096,95
1/240100-042000	Betriebsausstattung	795,15	1 200,00	-404,85	2 090,00	2 885,15
1/240200-042000	Betriebsausstattung	0,00	0,00	0,00	3 555,68	3 555,68
1/240300-042000	Betriebsausstattung	680,10	2 900,00	-2 219,90	1 551,00	2 231,10
1/240400-042000	Betriebsausstattung	0,00	1 600,00	-1 600,00	0,00	0,00
1/240500-042000	Betriebsausstattung	0,00	2 000,00	-2 000,00	0,00	0,00
1/240600-042000	Betriebsausstattung	0,00	7 000,00	-7 000,00	0,00	0,00
1/240700-042000	Betriebsausstattung	1 876,25	0,00	1 876,25	0,00	1 876,25
1/240800-042000	Betriebsausstattung	1 775,80	2 800,00	-1 024,20	775,62	2 551,42
1/240900-042000	Betriebsausstattung	955,00	1 000,00	-45,00	1 990,00	2 945,00
1/262000-010000	Gebäude	0,00	15 000,00	-15 000,00	0,00	0,00
1/262000-042000	Betriebsausstattung	33 165,02	32 000,00	1 165,02	0,00	33 165,02
1/263000-042000	Betriebsausstattung	84 716,53	88 000,00	-3 283,47	0,00	84 716,53
1/300000-042000	Amtsausstattung	0,00	2 500,00	-2 500,00	1 440,00	1 440,00
1/312000-042000	Kunstgegenstände Ankauf	2 000,00	2 000,00	0,00	2 000,00	4 000,00
1/320000-042000	Ankauf Instrumente	1 300,00	3 000,00	-1 700,00	29 300,00	30 600,00
1/360100-042000	Betriebsausstattung	0,00	1 500,00	-1 500,00	1 788,00	1 788,00

Vorhaben	Vorhabensbezeichnung		RA 2022	VA 2022	RA - VA	RA Vorjahre	RA Gesamt
Konto	Bezeichnung						
1/423000-040000	Fahrzeuge		0,00	0,00	0,00	47 241,02	47 241,02
1/512100-042000	Amts-, Betriebs- und Geschäftsausstattung		0,00	0,00	0,00	1 260,00	1 260,00
1/520100-042000	Amtsausstattung		0,00	0,00	0,00	4 000,00	4 000,00
1/612000-020000	Ankauf Geschwindigkeitsmessgeräte		55 245,60	60 000,00	-4 754,40	0,00	55 245,60
1/640000-042000	Betriebsausstattung		1 466,18	4 500,00	-3 033,82	6 231,63	7 697,81
1/649100-050000	Sonderanlagen (E-Tankstellen)		24,00	0,00	24,00	47 086,89	47 110,89
1/649110-040000	Fahrzeuge		49 163,33	95 000,00	-45 836,67	88 006,80	137 170,13
1/770100-042000	Amts-, Betriebs- und Geschäftsausstattung		1 765,98	1 900,00	-134,02	0,00	1 765,98
1/789000-042000	Betriebsausstattung (Stadtmöblierung)		0,00	0,00	0,00	2 401,71	2 401,71
5/789000-042100	Weihnachtsbeleuchtung		0,00	0,00	0,00	12 346,80	12 346,80
1/814000-030000	Werkzeuge		0,00	0,00	0,00	1 764,00	1 764,00
1/815000-020000	Maschinen und maschinelle Anlagen		1 399,99	3 500,00	-2 100,01	4 555,74	5 955,73
1/815000-042000	Betriebsausstattung		0,00	4 000,00	-4 000,00	8 834,01	8 834,01
1/815100-006000	Sonstige Grundstückseinrichtungen (Spielgeräte)		10 054,94	17 000,00	-6 945,06	29 060,38	39 115,32
1/817000-042000	Betriebsausstattung		0,00	0,00	0,00	5 738,09	5 738,09
1/817000-050000	Urnennischen		13 510,87	13 500,00	10,87	0,00	13 510,87
1/820000-010000	Gebäude und Bauten		29 233,07	0,00	29 233,07	0,00	29 233,07
1/820000-020000	Maschinen		4 453,73	4 000,00	453,73	3 068,80	7 522,53
1/820000-030000	Werkzeuge		2 245,60	2 500,00	-254,40	6 987,47	9 233,07
1/820000-042000	Betriebsausstattung		3 368,91	4 300,00	-931,09	15 278,10	18 647,01
1/828000-042000	Amtsausstattung		4 031,99	4 500,00	-468,01	0,00	4 031,99
1/831000-042000	Betriebsausstattung		15 913,92	8 300,00	7 613,92	0,00	15 913,92
1/840000-001000	Grundankauf		11 423,11	12 500,00	-1 076,89	43 380,04	54 803,15
1/850000-010000	Gebäude und Bauten		6 936,57	0,00	6 936,57	0,00	6 936,57
1/850000-030000	Werkzeuge		1 470,00	1 500,00	-30,00	4 739,46	6 209,46
1/850000-042000	Betriebsausstattung		37 410,09	35 800,00	1 610,09	34 082,68	71 492,77
1/850000-050100	Hausanschlüsse		3 923,27	12 000,00	-8 076,73	13 838,98	17 762,25
1/851000-040000	Ankauf Fahrzeuge		0,00	0,00	0,00	24 991,67	24 991,67
1/851000-042000	Betriebsausstattung		6 147,90	1 500,00	4 647,90	0,00	6 147,90
1/851000-050100	Hausanschlüsse		56 765,08	55 000,00	1 765,08	52 219,36	108 984,44
1/851100-040000	Fahrzeuge		44 800,00	45 000,00	-200,00	0,00	44 800,00
1/851100-042000	Betriebsausstattung		11 645,20	15 000,00	-3 354,80	32 579,11	44 224,31
1/852000-006000	Sammelinseln		109,23	10 000,00	-9 890,77	9 984,40	10 093,63
1/852000-042000	Betriebsausstattung		0,00	1 000,00	-1 000,00	0,00	0,00
1/852000-050000	Sammelinseln		0,00	0,00	0,00	5 318,30	5 318,30
1/853000-010000	Gebäude		3 877,04	0,00	3 877,04	0,00	3 877,04
1/853200-042000	Betriebsausstattung		9 112,33	13 000,00	-3 887,67	59 275,76	68 388,09
1/853400-042000	Amts-, Betriebs- und Geschäftsausstattung		7 573,13	7 600,00	-26,87	0,00	7 573,13
1/866000-040000	Fahrzeuge		0,00	0,00	0,00	2 500,00	2 500,00

Vorhaben	Vorhabensbezeichnung		RA 2022	VA 2022	RA - VA	RA Vorjahre	RA Gesamt
Konto	Bezeichnung						
1/866100-001000	Grundankauf		0,00	12 000,00	-12 000,00	0,00	0,00
1/866100-010000	Gebäude und Bauten		1 307,18	0,00	1 307,18	0,00	1 307,18
1/866100-030000	Werkzeuge		0,00	1 000,00	-1 000,00	901,67	901,67
1/866100-040000	Fahrzeuge		0,00	0,00	0,00	3 830,00	3 830,00
1/866100-042000	Betriebsausstattung		0,00	1 000,00	-1 000,00	1 400,00	1 400,00
1/894000-042000	Betriebsausstattung		13 421,87	12 500,00	921,87	14 519,78	27 941,65
1/900000-042000	Amtsausstattung		0,00	0,00	0,00	1 037,40	1 037,40
1/914000-081300	Beteiligungen Glasfaser Ybbstal GmbH		0,00	0,00	0,00	12 250,00	12 250,00
<b>Einzahlungen - Finanzierung - Mittelaufbringung</b>			<b>0,00</b>	<b>0,00</b>	<b>0,00</b>	<b>0,00</b>	<b>0,00</b>
<b>Mittel aus Geldfluss aus der operativen Gebarung</b>			<b>0,00</b>	<b>0,00</b>	<b>0,00</b>	<b>0,00</b>	<b>0,00</b>
<b>Bedarfszuweisungen/KTZ</b>			<b>0,00</b>	<b>0,00</b>	<b>0,00</b>	<b>0,00</b>	<b>0,00</b>
<b>Haushaltsrücklagen/Zahlungsmittelreserven</b>			<b>0,00</b>	<b>0,00</b>	<b>0,00</b>	<b>0,00</b>	<b>0,00</b>
<b>Sonstige Kapitaltransfers und Subventionen</b>			<b>0,00</b>	<b>0,00</b>	<b>0,00</b>	<b>0,00</b>	<b>0,00</b>
<b>Darlehen</b>			<b>0,00</b>	<b>0,00</b>	<b>0,00</b>	<b>0,00</b>	<b>0,00</b>
<b>Finanzierungsleasing</b>			<b>0,00</b>	<b>0,00</b>	<b>0,00</b>	<b>0,00</b>	<b>0,00</b>
<b>Veräußerung langfristiges Vermögen und sonstiges</b>			<b>0,00</b>	<b>0,00</b>	<b>0,00</b>	<b>0,00</b>	<b>0,00</b>
<b>Finanzierungsergebnis 2000010</b>			<b>-707 090,96</b>	<b>-771 000,00</b>	<b>63 909,04</b>	<b>-969 792,41</b>	<b>-1 676 883,37</b>
offene Verbindlichkeiten			5 447,23				
offene Forderungen			0,00				

Salden Finanzierungsergebnisse		RA 2022	VA 2022	RA - VA	RA Vorjahre	RA Gesamt
1016000	Informationstechnologie (2020 bis 2099)					
	Auszahlungen - Investitionen - Mittelverwendung	165 903,73	165 000,00	903,73	246 712,40	412 616,13
	Einzahlungen - Finanzierung - Mittelherkunft	180 501,52	169 000,00	11 501,52	242 550,29	423 051,81
		14 597,79	4 000,00	10 597,79	-4 162,11	10 435,68
	offene Verbindlichkeiten	0,00				
	offene Forderungen	0,00				
1163200	Feuerwehr Wirts (2022 bis 2099)					
	Auszahlungen - Investitionen - Mittelverwendung	160 329,01	163 500,00	-3 170,99	0,00	160 329,01
	Einzahlungen - Finanzierung - Mittelherkunft	160 329,01	163 500,00	-3 170,99	0,00	160 329,01
		0,00	0,00	0,00	0,00	0,00
	offene Verbindlichkeiten	0,00				
	offene Forderungen	0,00				
1240700	Kindergarten VII St. Georgen/Klaus (2021 bis 2099)					
	Auszahlungen - Investitionen - Mittelverwendung	165 972,14	150 000,00	15 972,14	0,00	165 972,14
	Einzahlungen - Finanzierung - Mittelherkunft	165 972,14	150 000,00	15 972,14	0,00	165 972,14
		0,00	0,00	0,00	0,00	0,00
	offene Verbindlichkeiten	0,00				
	offene Forderungen	0,00				
1263000	Sporthalle (2020 bis 2023)					
	Auszahlungen - Investitionen - Mittelverwendung	1 461 339,30	1 500 000,00	-38 660,70	2 074 634,57	3 535 973,87
	Einzahlungen - Finanzierung - Mittelherkunft	1 537 715,82	1 500 000,00	37 715,82	2 074 634,57	3 612 350,39
		76 376,52	0,00	76 376,52	0,00	76 376,52
	offene Verbindlichkeiten	7 449,32				
	offene Forderungen	0,00				
1264000	Kunsteislaufbahn (2020 bis 2099)					
	Auszahlungen - Investitionen - Mittelverwendung	0,00	0,00	0,00	40 879,42	40 879,42
	Einzahlungen - Finanzierung - Mittelherkunft	0,00	0,00	0,00	40 879,42	40 879,42
		0,00	0,00	0,00	0,00	0,00
	offene Verbindlichkeiten	0,00				
	offene Forderungen	0,00				
1612000	Gemeindestraßen (2020 bis 2099)					
	Auszahlungen - Investitionen - Mittelverwendung	691 227,77	905 000,00	-213 772,23	1 119 908,29	1 811 136,06
	Einzahlungen - Finanzierung - Mittelherkunft	515 647,83	730 000,00	-214 352,17	1 295 488,23	1 811 136,06
		-175 579,94	-175 000,00	-579,94	175 579,94	0,00
	offene Verbindlichkeiten	7 386,72				
	offene Forderungen	0,00				

Salden Finanzierungsergebnisse		RA 2022	VA 2022	RA - VA	RA Vorjahre	RA Gesamt
1612200	Maßnahmen Umsetzung Verkehrskonzept (vormals Radwege) (2020 bis 2099)					
	Auszahlungen - Investitionen - Mittelverwendung	1 805 106,26	1 753 000,00	52 106,26	827 882,83	2 632 989,09
	Einzahlungen - Finanzierung - Mittelherkunft	932 892,33	1 756 000,00	-823 107,67	824 844,47	1 757 736,80
		-872 213,93	3 000,00	-875 213,93	-3 038,36	-875 252,29
	offene Verbindlichkeiten	0,00				
	offene Forderungen	180 000,00				
1632000	Flussbau (2020 bis 2099)					
	Auszahlungen - Investitionen - Mittelverwendung	126 542,31	137 000,00	-10 457,69	194 032,70	320 575,01
	Einzahlungen - Finanzierung - Mittelherkunft	126 119,67	137 000,00	-10 880,33	194 455,34	320 575,01
		-422,64	0,00	-422,64	422,64	0,00
	offene Verbindlichkeiten	0,00				
	offene Forderungen	0,00				
1633000	Wildbachverbauung (2020 bis 2099)					
	Auszahlungen - Investitionen - Mittelverwendung	85 878,62	90 000,00	-4 121,38	377 211,19	463 089,81
	Einzahlungen - Finanzierung - Mittelherkunft	85 878,62	90 000,00	-4 121,38	377 211,19	463 089,81
		0,00	0,00	0,00	0,00	0,00
	offene Verbindlichkeiten	0,00				
	offene Forderungen	0,00				
1710000	Güterwege (2020 bis 2099)					
	Auszahlungen - Investitionen - Mittelverwendung	233 490,35	234 000,00	-509,65	339 183,59	572 673,94
	Einzahlungen - Finanzierung - Mittelherkunft	178 841,11	180 000,00	-1 158,89	393 832,83	572 673,94
		-54 649,24	-54 000,00	-649,24	54 649,24	0,00
	offene Verbindlichkeiten	0,00				
	offene Forderungen	0,00				
1814000	Straßenreinigung (2020 bis 2099)					
	Auszahlungen - Investitionen - Mittelverwendung	69 498,48	70 000,00	-501,52	32 359,20	101 857,68
	Einzahlungen - Finanzierung - Mittelherkunft	69 498,48	70 000,00	-501,52	32 359,20	101 857,68
		0,00	0,00	0,00	0,00	0,00
	offene Verbindlichkeiten	0,00				
	offene Forderungen	0,00				
1816000	Straßenbeleuchtung (2020 bis 2099)					
	Auszahlungen - Investitionen - Mittelverwendung	234 675,06	255 000,00	-20 324,94	196 707,91	431 382,97
	Einzahlungen - Finanzierung - Mittelherkunft	234 675,06	255 000,00	-20 324,94	196 707,91	431 382,97
		0,00	0,00	0,00	0,00	0,00
	offene Verbindlichkeiten	0,00				
	offene Forderungen	0,00				

Salden Finanzierungsergebnisse		RA 2022	VA 2022	RA - VA	RA Vorjahre	RA Gesamt
1820000	Bauhof (2020 bis 2099)					
	Auszahlungen - Investitionen - Mittelverwendung	44 723,45	120 000,00	-75 276,55	247 762,21	292 485,66
	Einzahlungen - Finanzierung - Mittelherkunft	76 050,53	120 000,00	-43 949,47	247 762,21	323 812,74
		31 327,08	0,00	31 327,08	0,00	31 327,08
	offene Verbindlichkeiten	0,00				
	offene Forderungen	0,00				
1840000	Grundbesitz (2020 bis 2099)					
	Auszahlungen - Investitionen - Mittelverwendung	0,00	0,00	0,00	392 934,25	392 934,25
	Einzahlungen - Finanzierung - Mittelherkunft	0,00	0,00	0,00	392 934,25	392 934,25
		0,00	0,00	0,00	0,00	0,00
	offene Verbindlichkeiten	0,00				
	offene Forderungen	0,00				
1850000	Wasserversorgung (2020 bis 2099)					
	Auszahlungen - Investitionen - Mittelverwendung	1 213 835,28	1 396 000,00	-182 164,72	2 394 174,98	3 608 010,26
	Einzahlungen - Finanzierung - Mittelherkunft	1 118 678,34	991 000,00	127 678,34	2 799 465,24	3 918 143,58
		-95 156,94	-405 000,00	309 843,06	405 290,26	310 133,32
	offene Verbindlichkeiten	1 667,00				
	offene Forderungen	5 464,03				
1851000	Abwasserbeseitigung (2020 bis 2099)					
	Auszahlungen - Investitionen - Mittelverwendung	827 419,08	1 039 000,00	-211 580,92	452 867,68	1 280 286,76
	Einzahlungen - Finanzierung - Mittelherkunft	506 982,61	533 000,00	-26 017,39	958 811,51	1 465 794,12
		-320 436,47	-506 000,00	185 563,53	505 943,83	185 507,36
	offene Verbindlichkeiten	0,00				
	offene Forderungen	17 232,93				
1851100	Kläranlage (2020 bis 2099)					
	Auszahlungen - Investitionen - Mittelverwendung	49 725,92	90 000,00	-40 274,08	15 406,97	65 132,89
	Einzahlungen - Finanzierung - Mittelherkunft	49 725,92	90 000,00	-40 274,08	15 406,97	65 132,89
		0,00	0,00	0,00	0,00	0,00
	offene Verbindlichkeiten	0,00				
	offene Forderungen	0,00				
1851400	ABA St.Georgen/Klaus und Fischer Schmied (2020 bis 2099)					
	Auszahlungen - Investitionen - Mittelverwendung	0,00	0,00	0,00	1 212,00	1 212,00
	Einzahlungen - Finanzierung - Mittelherkunft	0,00	0,00	0,00	0,00	0,00
		0,00	0,00	0,00	-1 212,00	-1 212,00
	offene Verbindlichkeiten	0,00				
	offene Forderungen	0,00				

Salden Finanzierungsergebnisse		RA 2022	VA 2022	RA - VA	RA Vorjahre	RA Gesamt
1852000	Müllbeseitigung (2020 bis 2099)					
	Auszahlungen - Investitionen - Mittelverwendung	0,00	0,00	0,00	44 400,00	44 400,00
	Einzahlungen - Finanzierung - Mittelherkunft	0,00	0,00	0,00	44 400,00	44 400,00
		0,00	0,00	0,00	0,00	0,00
	offene Verbindlichkeiten	0,00				
	offene Forderungen	0,00				
1853000	Wohn- u. Geschäftsgebäude (2020 bis 2099)					
	Auszahlungen - Investitionen - Mittelverwendung	76 664,28	240 000,00	-163 335,72	300 144,64	376 808,92
	Einzahlungen - Finanzierung - Mittelherkunft	26 808,92	190 000,00	-163 191,08	350 000,00	376 808,92
		-49 855,36	-50 000,00	144,64	49 855,36	0,00
	offene Verbindlichkeiten	1 073,71				
	offene Forderungen	0,00				
1858000	Betriebsareal "Kreilhof" (2020 bis 2099)					
	Auszahlungen - Investitionen - Mittelverwendung	8 340,00	200 000,00	-191 660,00	1 003 617,45	1 011 957,45
	Einzahlungen - Finanzierung - Mittelherkunft	325 000,00	479 000,00	-154 000,00	724 615,75	1 049 615,75
		316 660,00	279 000,00	37 660,00	-279 001,70	37 658,30
	offene Verbindlichkeiten	0,00				
	offene Forderungen	0,00				
1859300	Breitbandausbau (2020 bis 2099)					
	Auszahlungen - Investitionen - Mittelverwendung	118 656,05	200 000,00	-81 343,95	1 285 891,25	1 404 547,30
	Einzahlungen - Finanzierung - Mittelherkunft	422 969,39	580 000,00	-157 030,61	779 395,57	1 202 364,96
		304 313,34	380 000,00	-75 686,66	-506 495,68	-202 182,34
	offene Verbindlichkeiten	6 908,07				
	offene Forderungen	0,00				
<b>Saldo Investive Einzelvorhaben</b>		<b>-825 039,79</b>	<b>-524 000,00</b>	<b>-301 039,79</b>	<b>397 831,42</b>	<b>-427 208,37</b>
	offene Verbindlichkeiten	24 484,82				
	offene Forderungen	202 696,96				

<b>Salden Finanzierungsergebnisse</b>		<b>RA 2022</b>	<b>VA 2022</b>	<b>RA - VA</b>	<b>RA Vorjahre</b>	<b>RA Gesamt</b>
2000010	Sonstige Investitionen (2020 bis 2099)					
	Auszahlungen - Investitionen - Mittelverwendung	707 090,96	771 000,00	-63 909,04	969 792,41	1 676 883,37
	Einzahlungen - Finanzierung - Mittelherkunft	0,00	0,00	0,00	0,00	0,00
		-707 090,96	-771 000,00	63 909,04	-969 792,41	-1 676 883,37
	offene Verbindlichkeiten	5 447,23				
	offene Forderungen	0,00				
<b>Saldo Sonstige Investitionen</b>		<b>-707 090,96</b>	<b>-771 000,00</b>	<b>63 909,04</b>	<b>-969 792,41</b>	<b>-1 676 883,37</b>
	offene Verbindlichkeiten	5 447,23				
	offene Forderungen	0,00				
<b>Saldo der gesamten Investitionstätigkeit</b>		<b>-1 532 130,75</b>	<b>-1 295 000,00</b>	<b>-237 130,75</b>	<b>-571 960,99</b>	<b>-2 104 091,74</b>
	offene Verbindlichkeiten	29 932,05				
	offene Forderungen	202 696,96				



Erläuterung Abweichung gegenüber Ergebnisvoranschlag



HH-Stelle	Bezeichnung	Buchungen	- Voranschlag	- Übertragung	= Abweichung	Betrag	Beschluss und Begründung
<b>Mittelaufbringung</b>	<b>Abweichung über 100 000,00</b>						
<b>840000</b>	<b>Grundbesitz</b>						
2/840000+801000	Veräußerungen von Grundstücken und Grundstückseinrichtungen	413 797,50	725 000,00	0,00	-311 202,50		Die veranschlagten Grundverkaufserlöse von € 725.000,00 konnten leider nicht in vollem Umfang realisiert werden. Die tatsächlichen Grundverkäufe wurden mit € 413.797,50 abgerechnet. Davon wurde im Haushaltsjahr 2022 ein Betrag von € 411.917,50 auch bezahlt.
<b>920000</b>	<b>Ausschließliche Gemeindeabgaben</b>						
2/920000+850000	Aufschließungsabgaben	233 592,08	350 000,00	0,00	-116 407,92		Das Gesamtaufkommen belief sich im Jahr 2022 auf € 233.592,08 und lag somit um € 116.407,92 unter dem Voranschlagswert von € 350.000,00. Die tatsächlichen Zahlungen wurden mit einem Betrag von € 225.087,07 abgerechnet.
<b>925000</b>	<b>Ertragsanteile</b>						
2/925000+859000	Ertragsanteile	15 822 812,92	15 350 000,00	0,00	472 812,92		Im Rahmen der Erstellung des Nachtragsvoranschlages 2022 wurden die Abgabenertragsanteile von € 14.400.000,00 auf € 15.350.000,00 aufgestockt. Die Ertragsanteilsvorschüsse für November und Dezember 2022 lagen schließlich deutlich über dem Vorjahr. Dadurch ergaben sich gegenüber dem Nachtragsvoranschlag Mehreinnahmen von € 472.812,92.
<b>940000</b>	<b>Finanzzuweisungen und Zuschüsse</b>						
2/940000+861010	Blau-Gelbes Entlastungspaket Land NÖ (Teilbetrag I)	265 783,06	0,00	0,00	265 783,06		Die NÖ Landesregierung hat am 13. Dezember 2022 ein sog. "Blau-Gelbes Entlastungspaket" für Städte und Gemeinden in Höhe von € 80 Mio. beschlossen. Für Waidhofen ergab sich daraus eine Beihilfe in der Höhe von insgesamt € 527.609,05. Gemäß einem Schreiben der Abteilung Gemeinden wurde dieser Betrag auf die beiden Konten 2/940000+861010 (€ 265.783,06) und 2/947000+861010 (€ 261.825,99) aufgeteilt.

HH-Stelle	Bezeichnung	Buchungen	- Voranschlag	- Übertragung	= Abweichung	Betrag	Beschluss und Begründung
<b>947000</b>	<b>Sonstige Zuschüsse Länder</b>						
2/947000+861010	Blau-Gelbes Entlastungspaket Land NÖ (Teilbetrag II)	261 825,99	0,00	0,00	261 825,99		Die NÖ Landesregierung hat am 13. Dezember 2022 ein sog. "Blau-Gelbes Entlastungspaket" für Städte und Gemeinden in Höhe von € 80 Mio. beschlossen. Für Waidhofen ergab sich daraus eine Beihilfe in der Höhe von insgesamt € 527.609,05. Gemäß einem Schreiben der Abteilung Gemeinden wurde dieser Betrag auf die beiden Konten 2/940000+861010 (€ 265.783,06) und 2/947000+861010 (€ 261.825,99) aufgeteilt.
	<b>Summe Mittelaufbringung</b>	<b>16 997 811,55</b>	<b>16 425 000,00</b>	<b>0,00</b>	<b>572 811,55</b>	<b>0,00</b>	
<b>Mittelverwendung</b>	<b>Abweichung über 100 000,00</b>						
<b>840000</b>	<b>Grundbesitz</b>						
1/840000-683000	Abgang Buchwert Grundstücksverkäufe	562 804,90	400 000,00	0,00	162 804,90		Mit Gemeinderatsbeschluss vom 26. September 2022 wurde der Verkauf eines Grundstückes an die NÖ Mittelschulgemeinde Waidhofen a/d Ybbs genehmigt. Auf Grund einer lange zurückliegenden Vereinbarung zwischen der Stadt und der Haupt- bzw. nunmehr Mittelschulgemeinde erfolgte der Verkauf zu einem Quadratmeterpreis von € 46,91. Der Kaufpreis belief sich somit auf € 58.637,50. Im Zuge der Erstellung der Eröffnungsbilanz wurde die Bewertung zahlreicher städt. Grundstücke mittels des sog. Grundstücksrasterverfahrens vorgenommen. Dadurch war dieses Grundstück im Anlagevermögen mit € 160,00/m <sup>2</sup> ausgewiesen. Nach dem Verkauf war der Anlagenabgang zu berücksichtigen.
	<b>Summe Mittelverwendung</b>	<b>562 804,90</b>	<b>400 000,00</b>	<b>0,00</b>	<b>162 804,90</b>	<b>0,00</b>	

Erläuterung Abweichung gegenüber Finanzierungsvoranschlag



HH-Stelle	Bezeichnung	Buchungen	- Voranschlag	- Übertragung	= Abweichung	Betrag	Beschluss und Begründung
<b>Mittelaufbringung</b>	<b>Abweichung über 100 000,00</b>						
<b>612000</b>	<b>Gemeindestraßen</b>						
6/612000+346000	Schuldaufnahme Finanzunternehmungen	51 675,83	270 000,00	0,00	-218 324,17		Für die 3 Vorhaben "Gemeindestraßen", "Radwege" und "Straßenbeleuchtung" wurde ein Darlehen im Gesamtbetrag von € 1.000.000,00 aufgenommen. Auf das Vorhaben "Gemeindestraßen" entfiel davon ein Darlehensbetrag von € 51.675,83.
<b>612200</b>	<b>Maßnahmen Umsetzung Verkehrskonzept (vormals Radwege)</b>						
6/612200+301000	Kapitaltransfers von Ländern, Landesfonds und Landeskammern	219 243,22	855 000,00	0,00	-635 756,78		Von den veranschlagten Fördermitteln in Höhe von € 855.000,00 ist bis Ende 2022 leider erst ein Teilbetrag von € 219.243,22 eingelangt.
6/612200+302000	Marktgemeinde Ybbsitz - Anteil Radweg Gstadt	0,00	433 500,00	0,00	-433 500,00		Der Marktgemeinde Ybbsitz wurde Ende Dezember 2022 für die anteiligen Kosten an der gemeinsamen Radwegerrichtung ein Teilbetrag von € 180.000,00 in Rechnung gestellt (siehe Nachweis Kundenforderungen). Die Schlussrechnung erfolgt dann nach Abschluss und Abrechnung des Vorhabens.
6/612200+346000	Schuldaufnahme Finanzunternehmungen	713 649,11	467 500,00	0,00	246 149,11		Für die 3 Vorhaben "Gemeindestraßen", "Radwege" und "Straßenbeleuchtung" wurde ein Darlehen im Gesamtbetrag von € 1.000.000,00 aufgenommen. Auf das Vorhaben "Radwege" entfiel davon ein Darlehensbetrag von € 713.649,11.
<b>840000</b>	<b>Grundbesitz</b>						
2/840000+801000	Veräußerungen von Grundstücken und Grundstückseinrichtungen	411 917,50	725 000,00	0,00	-313 082,50		Die veranschlagten Grundverkaufserlöse von € 725.000,00 konnten leider nicht in vollem Umfang realisiert werden. Die tatsächlichen Grundverkäufe wurden mit € 413.797,50 abgerechnet. Davon wurde im Haushaltsjahr 2022 ein Betrag von € 411.917,50 auch bezahlt.
<b>850000</b>	<b>Wasserversorgung</b>						
6/850000+346000	Schuldaufnahme Finanzunternehmungen	1 000 000,00	862 000,00	0,00	138 000,00		Für den Ausbau der Wasserversorgung wurde ein Darlehen in Höhe von € 1.000.000,00 aufgenommen. Die Abrechnung der Baumaßnahmen lag allerdings etwas unter dem veranschlagten Betrag. Somit steht für das Jahr 2023 ein Betrag von € 310.133,32 zur Verfügung.

HH-Stelle	Bezeichnung	Buchungen	- Voranschlag	- Übertragung	= Abweichung	Betrag Beschluss und Begründung
<b>851000</b>	<b>Abwasserbeseitigung</b>					
6/851000+346000	Schuldaufnahme Finanzunternehmungen	0,00	115 000,00	0,00	-115 000,00	Die veranschlagte Darlehensaufnahme im Betrag von € 115.000,00 war nicht erforderlich. Vielmehr ergibt sich beim Vorhaben "Abwasserbeseitigung" ein Finanzierungsüberschuss von € 185.507,36, welcher im Haushaltsjahr 2023 verwendet wird.
<b>853000</b>	<b>Wohn- u. Geschäftsgebäude</b>					
6/853000+346000	Schuldaufnahme Finanzunternehmungen	26 808,92	165 000,00	0,00	-138 191,08	Die geplanten Baumaßnahmen wurden im Jahr 2022 nur teilweise umgesetzt. Dadurch reduzierte sich die veranschlagte Darlehensaufnahme von € 165.000,00 auf lediglich € 26.808,92.
<b>858000</b>	<b>Betriebsareal "Kreilhof" (Bauhof, WSZ, Wasserwerk, Forst)</b>					
6/858000+346000	Schuldaufnahme Finanzunternehmungen	325 000,00	479 000,00	0,00	-154 000,00	Für die beiden Vorhaben "Sporthalle - Generalsanierung" und "Betriebsareal Kreilhof" wurde ein Darlehen im Gesamtbetrag von € 1.000.000,00 aufgenommen. Auf das Vorhaben "Betriebsareal Kreilhof" entfiel davon ein Darlehensbetrag von € 325.000,00. Damit wurde in erster Linie der Fehlbetrag aus dem Rechnungsabschluss 2021 in Höhe von € 279.001,70 bedeckt.
<b>859300</b>	<b>Breitbandausbau</b>					
6/859300+050000	Verkauf Leerverrohrung	422 969,39	580 000,00	0,00	-157 030,61	Im Dezember 2022 erfolgte der Verkauf von errichteter passiver Infrastruktur (Leerverrohrung) an die "Glasfaser Ybbstal GmbH - GYG" zu einem Betrag in der Höhe von € 422.969,39 (exkl. USt.).
<b>920000</b>	<b>Ausschließliche Gemeindeabgaben</b>					
2/920000+833000	Kommunalsteuer	3 966 523,21	3 800 000,00	0,00	166 523,21	Das gesamte Kommunalsteueraufkommen im Jahr 2022 belief sich auf € 3.887.116,37. Die tatsächlichen Kommunalsteuerzahlungen im Jahr 2022 wurden mit einem Betrag von € 3.966.523,21 abgerechnet.
2/920000+850000	Aufschließungsabgaben	225 087,07	350 000,00	0,00	-124 912,93	Das Gesamtaufkommen belief sich im Jahr 2022 auf € 233.592,08 und lag somit um € 116.407,92 unter dem Voranschlagswert von € 350.000,00. Die tatsächlichen Zahlungen wurden mit einem Betrag von € 225.087,07 abgerechnet.



HH-Stelle	Bezeichnung	Buchungen	- Voranschlag	- Übertragung	= Abweichung	Betrag	Beschluss und Begründung
<b>925000</b>	<b>Ertragsanteile</b>						
2/925000+859000	Ertragsanteile	15 822 812,92	15 350 000,00	0,00	472 812,92		Im Rahmen der Erstellung des Nachtragsvoranschlages 2022 wurden die Abgabenertragsanteile von € 14.400.000,00 auf € 15.350.000,00 aufgestockt. Die Ertragsanteilsvorschüsse für November und Dezember 2022 lagen schließlich deutlich über dem Vorjahr. Dadurch ergaben sich gegenüber dem Nachtragsvoranschlag Mehreinnahmen von € 472.812,92.
<b>940000</b>	<b>Finanzzuweisungen und Zuschüsse</b>						
2/940000+861010	Blau-Gelbes Entlastungspaket Land NÖ (Teilbetrag I)	265 783,06	0,00	0,00	265 783,06		Die NÖ Landesregierung hat am 13. Dezember 2022 ein sog. "Blau-Gelbes Entlastungspaket" für Städte und Gemeinden in Höhe von € 80 Mio. beschlossen. Für Waidhofen ergab sich daraus eine Beihilfe in der Höhe von insgesamt € 527.609,05. Gemäß einem Schreiben der Abteilung Gemeinden wurde dieser Betrag auf die beiden Konten 2/940000+861010 (€ 265.783,06) und 2/947000+861010 (€ 261.825,99) aufgeteilt.
<b>947000</b>	<b>Sonstige Zuschüsse Länder</b>						
2/947000+861010	Blau-Gelbes Entlastungspaket Land NÖ (Teilbetrag II)	261 825,99	0,00	0,00	261 825,99		Die NÖ Landesregierung hat am 13. Dezember 2022 ein sog. "Blau-Gelbes Entlastungspaket" für Städte und Gemeinden in Höhe von € 80 Mio. beschlossen. Für Waidhofen ergab sich daraus eine Beihilfe in der Höhe von insgesamt € 527.609,05. Gemäß einem Schreiben der Abteilung Gemeinden wurde dieser Betrag auf die beiden Konten 2/940000+861010 (€ 265.783,06) und 2/947000+861010 (€ 261.825,99) aufgeteilt.
	<b>Summe Mittelaufbringung</b>	<b>23 713 296,22</b>	<b>24 452 000,00</b>	<b>0,00</b>	<b>-738 703,78</b>	<b>0,00</b>	
<b>Mittelverwendung</b>	<b>Abweichung über 100 000,00</b>						
<b>612000</b>	<b>Gemeindestraßen</b>						
5/612000-002000	Straßenbauten	400 238,46	574 000,00	0,00	-173 761,54		Die geplanten Vorhaben in der Reichenauerstraße bzw. Am Fuchsbühl konnten 2022 nicht mehr umgesetzt werden. Dadurch ergibt sich gegenüber dem veranschlagten Betrag von € 574.000,00 eine Einsparung von € 173.761,54. Die Baumaßnahmen werden im Haushaltsjahr 2023 fortgesetzt werden.

HH-Stelle	Bezeichnung	Buchungen	- Voranschlag	- Übertragung	= Abweichung	Betrag	Beschluss und Begründung
<b>850000</b>	<b>Wasserversorgung</b>						
5/850000-004000	Sonstige Leitungsbauten	217 366,91	385 000,00	0,00	-167 633,09		Der veranschlagte Betrag von 385.000,00 wurde im Rechnungsjahr 2022 nur teilweise beansprucht. Die Auszahlungen wurden mit einem Betrag von € 217.366,91 abgerechnet und lagen somit um € 167.633,09 unter dem Voranschlagsansatz. Die nicht ausgeschöpften Budgetmittel werden im Haushaltsjahr 2023 insbesondere für die WG Rien und Arzberg benötigt werden.
<b>851000</b>	<b>Abwasserbeseitigung</b>						
5/851000-061330	AiB - ABA BA 33	562 618,71	728 000,00	0,00	-165 381,29		Die Auszahlungen für den Bauabschnitt 33 beliefen sich im Rechnungsjahr 2022 auf insgesamt € 562.618,71. Die nicht ausgeschöpften Budgetmittel von rund € 165.000,00 werden 2023 benötigt werden.
<b>853000</b>	<b>Wohn- u. Geschäftsgebäude</b>						
5/853000-061000	AiB - Planung Generalsanierung Jahngasse 2-4	76 664,28	240 000,00	0,00	-163 335,72		Von den geplanten Sanierungsmaßnahmen wurde im Jahr 2022 lediglich der Fernwärmeanschluss in allen Häusern umgesetzt. Der erste Teil der thermischen Sanierung wurde bis zum Vorliegen eines Gesamtkonzeptes auf 2023 verschoben.
<b>858000</b>	<b>Betriebsareal "Kreilhof" (Bauhof, WSZ, Wasserwerk, Forst)</b>						
5/858000-061000	Im Bau befindliche Gebäude und Bauten	8 340,00	200 000,00	0,00	-191 660,00		Im Jahr 2022 wurden lediglich eine Baumassen- und Machbarkeitsstudie sowie eine Grobkostenschätzung abgerechnet.
	<b>Summe Mittelverwendung</b>	<b>1 265 228,36</b>	<b>2 127 000,00</b>	<b>0,00</b>	<b>-861 771,64</b>	<b>0,00</b>	

Nachweis Kundenforderungen



Konto	Bezeichnung	Saldo Brutto 31.12.2021	Saldo Brutto 31.12.2022	Netto	USt
	<b>Nicht voranschlagswirksame Gebarung</b>				
0/000000+361100	Nächtigungstaxe	1 406,40	5 040,00	5 040,00	0,00
0/000000+361400	NÖ Seuchenvorsorgeabgabe	670,10	673,40	673,40	0,00
	<b>Summe Nicht voranschlagswirksame Gebarung</b>	<b>2 076,50</b>	<b>5 713,40</b>	<b>5 713,40</b>	<b>0,00</b>
<b>010000</b>	<b>BGM-Büro / Magistratsdirektion</b>				
2/010000+816000	Kostenersätze	3 250,84	3 250,84	3 250,84	0,00
	<b>Summe 010000 BGM-Büro / Magistratsdirektion</b>	<b>3 250,84</b>	<b>3 250,84</b>	<b>3 250,84</b>	<b>0,00</b>
<b>011000</b>	<b>Personalamt</b>				
2/011000+816000	Verwaltungskostenersätze	7 140,00	7 140,00	7 050,00	90,00
	<b>Summe 011000 Personalamt</b>	<b>7 140,00</b>	<b>7 140,00</b>	<b>7 050,00</b>	<b>90,00</b>
<b>015000</b>	<b>Öffentlichkeitsarbeit/Kommunikation</b>				
2/015000+810000	Inserate	0,00	932,40	777,00	155,40
	<b>Summe 015000 Öffentlichkeitsarbeit/Kommunikation</b>	<b>0,00</b>	<b>932,40</b>	<b>777,00</b>	<b>155,40</b>
<b>133000</b>	<b>Veterinäramt</b>				
2/133000+828000	Rückersätze von Aufwendungen	58,54	22,30	22,30	0,00
	<b>Summe 133000 Veterinäramt</b>	<b>58,54</b>	<b>22,30</b>	<b>22,30</b>	<b>0,00</b>
<b>205000</b>	<b>Bezirksschulrat</b>				
2/205000+816000	Personalkostenersatz	3 991,96	4 063,78	4 063,78	0,00
	<b>Summe 205000 Bezirksschulrat</b>	<b>3 991,96</b>	<b>4 063,78</b>	<b>4 063,78</b>	<b>0,00</b>
<b>209000</b>	<b>Schulzentrum Pocksteinerstraße</b>				
2/209000+811000	Mieten	1 110,00	1 260,00	1 260,00	0,00
2/209000+816600	Verrechnung Schulzentrum	20 904,02	16 891,87	16 891,87	0,00
2/209000+829000	Sonstige Einnahmen	25,08	0,00	0,00	0,00
	<b>Summe 209000 Schulzentrum Pocksteinerstraße</b>	<b>22 039,10</b>	<b>18 151,87</b>	<b>18 151,87</b>	<b>0,00</b>
<b>211000</b>	<b>Volksschule Waidhofen</b>				
2/211000+810000	Elternbeiträge Nachmittagsbetreuung	10 739,14	30 742,35	30 742,35	0,00
2/211000+810100	Elternbeiträge Ferienbetreuung	253,72	285,86	285,86	0,00
	<b>Summe 211000 Volksschule Waidhofen</b>	<b>10 992,86</b>	<b>31 028,21</b>	<b>31 028,21</b>	<b>0,00</b>
<b>211200</b>	<b>Volksschule St. Georgen/Kl.</b>				
2/211200+829000	Sonstige Einnahmen	23,85	0,00	0,00	0,00

## Rechnungsabschluss 2022

## Nachweis Kundenforderungen

Stadt Waidhofen a/d Ybbs

Konto	Bezeichnung	Saldo Brutto 31.12.2021	Saldo Brutto 31.12.2022	Netto	USt
2/211200+862000	Schulerhaltungsbeiträge	0,00	30,84	30,84	0,00
	<b>Summe 211200 Volksschule St. Georgen/Kl.</b>	<b>23,85</b>	<b>30,84</b>	<b>30,84</b>	<b>0,00</b>
<b>211400</b>	<b>Volksschule Windhag</b>				
2/211400+829000	Sonstige Einnahmen	1 938,93	0,00	0,00	0,00
	<b>Summe 211400 Volksschule Windhag</b>	<b>1 938,93</b>	<b>0,00</b>	<b>0,00</b>	<b>0,00</b>
<b>211500</b>	<b>Volksschule Zell/Ybbs</b>				
2/211500+810000	Elternbeiträge	1 386,34	5 439,35	5 439,35	0,00
2/211500+829000	Sonstige Einnahmen	724,58	724,58	724,58	0,00
	<b>Summe 211500 Volksschule Zell/Ybbs</b>	<b>2 110,92</b>	<b>6 163,93</b>	<b>6 163,93</b>	<b>0,00</b>
<b>212000</b>	<b>Mittelschulgemeinden</b>				
2/212000+827000	Personalkostenersätze	4 993,19	8 259,90	6 883,25	1 376,65
	<b>Summe 212000 Mittelschulgemeinden</b>	<b>4 993,19</b>	<b>8 259,90</b>	<b>6 883,25</b>	<b>1 376,65</b>
<b>213000</b>	<b>Sonderpädagogisches Zentrum</b>				
2/213000+810000	Elternbeiträge	1 668,94	5 130,54	5 130,54	0,00
2/213000+862000	Schulerhaltungsbeiträge	0,00	18 873,72	18 873,72	0,00
	<b>Summe 213000 Sonderpädagogisches Zentrum</b>	<b>1 668,94</b>	<b>24 004,26</b>	<b>24 004,26</b>	<b>0,00</b>
<b>214000</b>	<b>Polytechnische Schulgemeinden</b>				
2/214000+827000	Personalkostenersätze	978,17	1 008,79	840,66	168,13
	<b>Summe 214000 Polytechnische Schulgemeinden</b>	<b>978,17</b>	<b>1 008,79</b>	<b>840,66</b>	<b>168,13</b>
<b>240100</b>	<b>Kindergarten I</b>				
2/240100+810100	Elternbeiträge Nachmittagsbetreuung	203,00	203,00	179,65	23,35
	<b>Summe 240100 Kindergarten I</b>	<b>203,00</b>	<b>203,00</b>	<b>179,65</b>	<b>23,35</b>
<b>240200</b>	<b>Kindergarten II</b>				
2/240200+810100	Elternbeiträge Nachmittagsbetreuung	121,60	3 457,60	3 059,73	397,87
2/240200+810200	Elternbeiträge Mittagessen	78,47	4 148,95	3 671,64	477,31
	<b>Summe 240200 Kindergarten II</b>	<b>200,07</b>	<b>7 606,55</b>	<b>6 731,37</b>	<b>875,18</b>
<b>240300</b>	<b>Kindergarten III Zell/Ybbs</b>				
2/240300+810100	Elternbeiträge Nachmittagsbetreuung	309,00	892,00	789,35	102,65
2/240300+810200	Elternbeiträge Mittagessen	243,12	627,14	554,98	72,16
	<b>Summe 240300 Kindergarten III Zell/Ybbs</b>	<b>552,12</b>	<b>1 519,14</b>	<b>1 344,33</b>	<b>174,81</b>

Konto	Bezeichnung	Saldo Brutto 31.12.2021	Saldo Brutto 31.12.2022	Netto	USt
<b>240900</b>	<b>Kindergarten IX Weitmannsiedlung</b>				
2/240900+810200	Elternbeiträge Mittagessen	0,00	170,33	150,75	19,58
	<b>Summe 240900 Kindergarten IX Weitmannsiedlung</b>	<b>0,00</b>	<b>170,33</b>	<b>150,75</b>	<b>19,58</b>
<b>262000</b>	<b>Sportplätze</b>				
2/262000+811000	Mieten	6 686,64	1 400,00	1 400,00	0,00
	<b>Summe 262000 Sportplätze</b>	<b>6 686,64</b>	<b>1 400,00</b>	<b>1 400,00</b>	<b>0,00</b>
<b>263000</b>	<b>Sporthalle</b>				
2/263000+811000	Betriebskosten Bundesschulen	0,00	9 605,71	5 733,73	3 871,98
2/263000+811100	Mieten	0,00	6 957,00	5 797,50	1 159,50
	<b>Summe 263000 Sporthalle</b>	<b>0,00</b>	<b>16 562,71</b>	<b>11 531,23</b>	<b>5 031,48</b>
<b>264000</b>	<b>Kunsteislaufbahn</b>				
2/264000+811000	Pacht	3 010,87	3 230,66	2 692,22	538,44
	<b>Summe 264000 Kunsteislaufbahn</b>	<b>3 010,87</b>	<b>3 230,66</b>	<b>2 692,22</b>	<b>538,44</b>
<b>270000</b>	<b>Volkshochschule</b>				
2/270000+810100	Kursbeiträge	1 940,00	1 940,00	1 940,00	0,00
	<b>Summe 270000 Volkshochschule</b>	<b>1 940,00</b>	<b>1 940,00</b>	<b>1 940,00</b>	<b>0,00</b>
<b>322000</b>	<b>Massnahmen Musikpflege</b>				
2/322000+810000	Eintrittsgelder	0,00	120,00	100,00	20,00
	<b>Summe 322000 Massnahmen Musikpflege</b>	<b>0,00</b>	<b>120,00</b>	<b>100,00</b>	<b>20,00</b>
<b>360100</b>	<b>5-Elemente-Museum</b>				
2/360100+810000	Eintrittsgelder Museum	155,00	0,00	0,00	0,00
2/360100+816000	Div. Führungen	186,00	0,00	0,00	0,00
2/360100+829000	Sonstige Einnahmen	168,00	0,00	0,00	0,00
	<b>Summe 360100 5-Elemente-Museum</b>	<b>509,00</b>	<b>0,00</b>	<b>0,00</b>	<b>0,00</b>
<b>423000</b>	<b>Essen auf Rädern</b>				
2/423000+810000	Verpflegungskosten	946,55	1 172,43	1 065,86	106,57
2/423000+861000	Subvention Land NÖ	7 504,75	7 566,00	7 566,00	0,00
	<b>Summe 423000 Essen auf Rädern</b>	<b>8 451,30</b>	<b>8 738,43</b>	<b>8 631,86</b>	<b>106,57</b>

Konto	Bezeichnung	Saldo Brutto 31.12.2021	Saldo Brutto 31.12.2022	Netto	USt
<b>529000</b>	<b>Klima- und Umweltschutz</b>				
2/529000+808000	Handelswaren Verkauf	0,00	24,00	24,00	0,00
	<b>Summe 529000 Klima- und Umweltschutz</b>	<b>0,00</b>	<b>24,00</b>	<b>24,00</b>	<b>0,00</b>
<b>612000</b>	<b>Gemeindestraßen</b>				
2/612000+808000	Erlöse Handelswaren	0,00	80,00	80,00	0,00
	<b>Summe 612000 Gemeindestraßen</b>	<b>0,00</b>	<b>80,00</b>	<b>80,00</b>	<b>0,00</b>
<b>612200</b>	<b>Maßnahmen Umsetzung Verkehrskonzept (vormals Radwege)</b>				
6/612200+302000	Marktgemeinde Ybbsitz - Anteil Radweg Gstadt	0,00	180 000,00	180 000,00	0,00
	<b>Summe 612200 Maßnahmen Umsetzung Verkehrskonzept (vormals Radwege)</b>	<b>0,00</b>	<b>180 000,00</b>	<b>180 000,00</b>	<b>0,00</b>
<b>612400</b>	<b>Parkdeck Pfarrgarten</b>				
2/612400+811000	Benützungsentgelt	737,04	2 536,32	2 113,60	422,72
	<b>Summe 612400 Parkdeck Pfarrgarten</b>	<b>737,04</b>	<b>2 536,32</b>	<b>2 113,60</b>	<b>422,72</b>
<b>612500</b>	<b>Park &amp; Ride Anlage</b>				
2/612500+811000	Stellplatzmieten	0,00	200,00	166,67	33,33
	<b>Summe 612500 Park &amp; Ride Anlage</b>	<b>0,00</b>	<b>200,00</b>	<b>166,67</b>	<b>33,33</b>
<b>612600</b>	<b>Parkdeck Schlosscenter</b>				
2/612600+827000	Personalkostenersätze	2 289,32	2 020,04	1 683,37	336,67
	<b>Summe 612600 Parkdeck Schlosscenter</b>	<b>2 289,32</b>	<b>2 020,04</b>	<b>1 683,37</b>	<b>336,67</b>
<b>612700</b>	<b>Kinoparkplatz</b>				
2/612700+811000	Benützungsentgelt	400,00	433,33	361,11	72,22
	<b>Summe 612700 Kinoparkplatz</b>	<b>400,00</b>	<b>433,33</b>	<b>361,11</b>	<b>72,22</b>
<b>770000</b>	<b>Tourismusbüro</b>				
2/770000+827000	Personalkostenersätze	1 336,18	0,00	0,00	0,00
	<b>Summe 770000 Tourismusbüro</b>	<b>1 336,18</b>	<b>0,00</b>	<b>0,00</b>	<b>0,00</b>
<b>770100</b>	<b>Tourismus- und Freizeitbetrieb</b>				
2/770100+816000	Div. Führungen	0,00	967,00	805,84	161,16
	<b>Summe 770100 Tourismus- und Freizeitbetrieb</b>	<b>0,00</b>	<b>967,00</b>	<b>805,84</b>	<b>161,16</b>
<b>771100</b>	<b>Adventmarkt "Flammende Lichterweihnacht"</b>				
2/771100+810000	Eintrittsgelder	0,00	63,00	52,50	10,50



## Rechnungsabschluss 2022

## Nachweis Kundenforderungen

Stadt Waidhofen a/d Ybbs

Konto	Bezeichnung	Saldo Brutto 31.12.2021	Saldo Brutto 31.12.2022	Netto	USt
2/771100+816000	Kostenersätze	0,00	355,00	295,83	59,17
2/771100+829000	Sonstige Einnahmen	0,00	75,00	62,50	12,50
	<b>Summe 771100 Adventmarkt "Flammende Lichterweihnacht"</b>	<b>0,00</b>	<b>493,00</b>	<b>410,83</b>	<b>82,17</b>
<b>801000</b>	<b>Referat Liegenschaften, Freizeit- u. Kulturbetriebe</b>				
2/801000+816000	Kostenersätze	2 160,00	0,00	0,00	0,00
2/801000+827000	Personalkostenersätze	0,00	2 160,00	1 800,00	360,00
	<b>Summe 801000 Referat Liegenschaften, Freizeit- u. Kulturbetriebe</b>	<b>2 160,00</b>	<b>2 160,00</b>	<b>1 800,00</b>	<b>360,00</b>
<b>812000</b>	<b>Öffentliche WC-Anlagen</b>				
2/812000+827000	Personalkostenersätze	9 655,20	11 761,20	10 017,00	1 744,20
	<b>Summe 812000 Öffentliche WC-Anlagen</b>	<b>9 655,20</b>	<b>11 761,20</b>	<b>10 017,00</b>	<b>1 744,20</b>
<b>814000</b>	<b>Straßenreinigung</b>				
2/814000+816000	Kostenersätze	82,50	0,00	0,00	0,00
	<b>Summe 814000 Straßenreinigung</b>	<b>82,50</b>	<b>0,00</b>	<b>0,00</b>	<b>0,00</b>
<b>816000</b>	<b>Öffentl. Beleuchtung und Uhren</b>				
2/816000+829000	Sonstige Einnahmen	663,58	663,58	663,58	0,00
	<b>Summe 816000 Öffentl. Beleuchtung und Uhren</b>	<b>663,58</b>	<b>663,58</b>	<b>663,58</b>	<b>0,00</b>
<b>817000</b>	<b>Friedhof Waidhofen a/d Ybbs</b>				
2/817000+852000	Grabstellengebühr	6 670,60	14 284,60	14 284,60	0,00
2/817000+852100	Beerdigungs- und Enterdigungsgebühren	1 025,00	2 640,00	2 640,00	0,00
2/817000+852200	Leichenhallengebühren	575,00	585,00	585,00	0,00
	<b>Summe 817000 Friedhof Waidhofen a/d Ybbs</b>	<b>8 270,60</b>	<b>17 509,60</b>	<b>17 509,60</b>	<b>0,00</b>
<b>817100</b>	<b>Friedhof Zell/Ybbs</b>				
2/817100+852000	Grabstellengebühren	2 210,00	862,80	862,80	0,00
2/817100+852100	Beerdigungs- und Enterdigungsgebühren	130,00	1 120,00	1 120,00	0,00
2/817100+852200	Leichenhallengebühren	0,00	585,00	585,00	0,00
	<b>Summe 817100 Friedhof Zell/Ybbs</b>	<b>2 340,00</b>	<b>2 567,80</b>	<b>2 567,80</b>	<b>0,00</b>
<b>820000</b>	<b>Städtischer Bauhof</b>				
2/820000+829000	Sonstige Einnahmen	3 162,85	3 002,75	3 002,75	0,00
	<b>Summe 820000 Städtischer Bauhof</b>	<b>3 162,85</b>	<b>3 002,75</b>	<b>3 002,75</b>	<b>0,00</b>

## Rechnungsabschluss 2022

Stadt Waidhofen a/d Ybbs

## Nachweis Kundenforderungen

Konto	Bezeichnung	Saldo Brutto 31.12.2021	Saldo Brutto 31.12.2022	Netto	USt
<b>831000</b>	<b>Parkbad</b>				
2/831000+810000	Benützungsgebühren	0,00	416,00	368,14	47,86
	<b>Summe 831000 Parkbad</b>	<b>0,00</b>	<b>416,00</b>	<b>368,14</b>	<b>47,86</b>
<b>840000</b>	<b>Grundbesitz</b>				
2/840000+801000	Veräußerungen von Grundstücken und Grundstückseinrichtungen	0,00	1 880,00	1 880,00	0,00
2/840000+811000	Pachte	214,07	4 347,12	3 659,36	687,76
2/840000+811200	KFZ-Stellplatzmieten	1 975,00	975,00	812,50	162,50
	<b>Summe 840000 Grundbesitz</b>	<b>2 189,07</b>	<b>7 202,12</b>	<b>6 351,86</b>	<b>850,26</b>
<b>850000</b>	<b>Wasserversorgung</b>				
2/850000+300000	Tilgungszuschüsse Bund (KPC)	1 028 522,87	956 953,61	956 953,61	0,00
2/850000+307000	Wasseranschlussabgaben	2 500,00	2 200,00	1 999,99	200,01
2/850000+808000	Handelswaren-Verkauf	396,60	907,20	756,00	151,20
2/850000+810000	Leistungserlöse	271,20	104 986,20	87 491,83	17 494,37
2/850000+829000	Sonstige Einnahmen	0,00	474,60	395,50	79,10
2/850000+852100	Wasserbezugsgebühr	5 195,89	3 173,73	2 885,15	288,58
2/850000+852200	Sonstiger Wasserverkauf	50 947,56	43 142,33	39 220,28	3 922,05
2/850000+852300	Bereitstellungsgebühr	2 335,60	2 312,30	2 102,09	210,21
2/850000+852400	Wasserverbund Ybbstal Wasserverkauf	129 921,72	134 790,58	122 536,89	12 253,69
6/850000+307000	Wasseranschlussabgaben	2 417,55	6 010,43	5 464,03	546,40
	<b>Summe 850000 Wasserversorgung</b>	<b>1 222 508,99</b>	<b>1 254 950,98</b>	<b>1 219 805,37</b>	<b>35 145,61</b>
<b>850200</b>	<b>WVA Lueggraben</b>				
2/850200+852100	Wasserbezugsgebühr	0,00	-66,47	-60,44	-6,03
	<b>Summe 850200 WVA Lueggraben</b>	<b>0,00</b>	<b>-66,47</b>	<b>-60,44</b>	<b>-6,03</b>
<b>851000</b>	<b>Abwasserbeseitigung</b>				
2/851000+300000	Tilgungszuschüsse Bund (KPC)	601 388,19	548 914,56	548 914,56	0,00
2/851000+852100	Kanalbenützungsggebühr	18 999,25	10 187,54	9 261,28	926,26
6/851000+307000	Kanaleinmündungsabgaben	7 774,68	18 956,23	17 232,93	1 723,30
	<b>Summe 851000 Abwasserbeseitigung</b>	<b>628 162,12</b>	<b>578 058,33</b>	<b>575 408,77</b>	<b>2 649,56</b>
<b>851100</b>	<b>Kläranlage</b>				
2/851100+810000	Leistungsentgelte	139,81	383,57	348,70	34,87
2/851100+829000	Sonstige Einnahmen	2 709,29	2 518,29	2 098,57	419,72
	<b>Summe 851100 Kläranlage</b>	<b>2 849,10</b>	<b>2 901,86</b>	<b>2 447,27</b>	<b>454,59</b>

## Rechnungsabschluss 2022

## Nachweis Kundenforderungen

Stadt Waidhofen a/d Ybbs

Konto	Bezeichnung	Saldo Brutto 31.12.2021	Saldo Brutto 31.12.2022	Netto	USt
<b>851200</b>	<b>ABA Döllersiedlung</b>				
2/851200+300000	Tilgungszuschüsse Bund (KPC)	25 547,20	22 609,47	22 609,47	0,00
	<b>Summe 851200 ABA Döllersiedlung</b>	<b>25 547,20</b>	<b>22 609,47</b>	<b>22 609,47</b>	<b>0,00</b>
<b>851300</b>	<b>ABA Wieserhöhe-Siedlung</b>				
2/851300+300000	Tilgungszuschüsse Bund (KPC)	8 280,35	4 002,72	4 002,72	0,00
	<b>Summe 851300 ABA Wieserhöhe-Siedlung</b>	<b>8 280,35</b>	<b>4 002,72</b>	<b>4 002,72</b>	<b>0,00</b>
<b>851400</b>	<b>ABA St. Georgen/Klaus Fischer Schmied</b>				
2/851400+300000	Tilgungszuschüsse Bund (KPC)	77 538,41	63 974,31	63 974,31	0,00
2/851400+307000	Kanaleinmündungsabgaben	1 000,00	900,00	900,00	0,00
2/851400+852100	Kanalbenützungsgebühr	6 218,28	7 287,56	6 625,09	662,47
	<b>Summe 851400 ABA St. Georgen/Klaus Fischer Schmied</b>	<b>84 756,69</b>	<b>72 161,87</b>	<b>71 499,40</b>	<b>662,47</b>
<b>851500</b>	<b>ABA Steinbichlersiedlung</b>				
2/851500+300000	Tilgungszuschüsse Bund (KPC)	27 901,55	22 223,21	22 223,21	0,00
2/851500+852100	Kanalbenützungsgebühr	204,60	483,31	439,37	43,94
	<b>Summe 851500 ABA Steinbichlersiedlung</b>	<b>28 106,15</b>	<b>22 706,52</b>	<b>22 662,58</b>	<b>43,94</b>
<b>851600</b>	<b>ABA Sonnleitnersiedlung</b>				
2/851600+300000	Tilgungszuschüsse Bund (KPC)	168 132,68	150 943,30	150 943,30	0,00
	<b>Summe 851600 ABA Sonnleitnersiedlung</b>	<b>168 132,68</b>	<b>150 943,30</b>	<b>150 943,30</b>	<b>0,00</b>
<b>851700</b>	<b>ABA St. Leonhard/Wald</b>				
2/851700+300000	Tilgungszuschüsse Bund (KPC)	120 496,11	105 319,00	105 319,00	0,00
2/851700+852100	Kanalbenützungsgebühr	443,87	644,87	586,24	58,63
	<b>Summe 851700 ABA St. Leonhard/Wald</b>	<b>120 939,98</b>	<b>105 963,87</b>	<b>105 905,24</b>	<b>58,63</b>
<b>852000</b>	<b>Müllbeseitigung</b>				
2/852000+811400	Einnahmen Sammelinseln	1 714,85	117,67	106,98	10,69
2/852000+829000	Sonstige Einnahmen	362,03	718,23	643,51	74,72
2/852000+829200	Elektrogeräte-Entsorgung	3 672,42	5 629,96	5 216,65	413,31
2/852000+829300	Erlöse Verpackungen	3 609,02	490,33	445,76	44,57
2/852000+829700	Erlöse Altpapier	12 859,47	5 783,92	5 751,45	32,47
2/852000+829800	Erlöse Abgeltungsverordnung	0,00	113,82	94,85	18,97
2/852000+852000	Abfallwirtschaftsgebühr	9 575,04	8 145,00	7 404,25	740,75
2/852000+852100	Abfallwirtschaftsabgabe	239,28	239,28	217,52	21,76
	<b>Summe 852000 Müllbeseitigung</b>	<b>32 032,11</b>	<b>21 238,21</b>	<b>19 880,97</b>	<b>1 357,24</b>

Konto	Bezeichnung	Saldo Brutto 31.12.2021	Saldo Brutto 31.12.2022	Netto	USt
<b>853000</b>	<b>Wohn- u. Geschäftsgebäude</b>				
2/853000+811000	Mieten	12 413,15	17 654,05	16 006,86	1 647,19
2/853000+811100	Betriebskostensätze	14 045,47	9 909,81	8 713,71	1 196,10
	<b>Summe 853000 Wohn- u. Geschäftsgebäude</b>	<b>26 458,62</b>	<b>27 563,86</b>	<b>24 720,57</b>	<b>2 843,29</b>
<b>853200</b>	<b>Schloss Rothschild</b>				
2/853200+808000	Verkaufserlöse Shop	134,90	339,10	282,58	56,52
2/853200+811000	Mieten Schloss	1 193,60	4 934,04	4 111,69	822,35
2/853200+811100	Betriebskostensätze Schloss	188,40	1 123,51	936,26	187,25
2/853200+811200	Mieten Stöcklgebäude	18 928,09	3 706,30	3 088,59	617,71
2/853200+811300	Betriebskostensätze Stöcklgebäude	0,00	350,00	291,67	58,33
2/853200+829000	Veranstaltungen - sonstige Einnahmen	321,50	402,50	335,41	67,09
	<b>Summe 853200 Schloss Rothschild</b>	<b>20 766,49</b>	<b>10 855,45</b>	<b>9 046,20</b>	<b>1 809,25</b>
<b>853300</b>	<b>Ärztzentrum Altes Museum</b>				
2/853300+811000	Mieten	9 630,54	-9 798,26	-8 165,22	-1 633,04
2/853300+811100	Betriebskostensätze	2 803,33	-117,22	-97,69	-19,53
	<b>Summe 853300 Ärztzentrum Altes Museum</b>	<b>12 433,87</b>	<b>-9 915,48</b>	<b>-8 262,91</b>	<b>-1 652,57</b>
<b>866100</b>	<b>Forstbetrieb</b>				
2/866100+808000	Nutzholzverkauf	4 223,62	0,00	0,00	0,00
2/866100+808100	Brennholzverkauf	0,00	1 200,06	1 062,00	138,06
	<b>Summe 866100 Forstbetrieb</b>	<b>4 223,62</b>	<b>1 200,06</b>	<b>1 062,00</b>	<b>138,06</b>
<b>894100</b>	<b>Mensa Schulzentrum</b>				
2/894100+811000	Mieten	448,06	0,00	0,00	0,00
	<b>Summe 894100 Mensa Schulzentrum</b>	<b>448,06</b>	<b>0,00</b>	<b>0,00</b>	<b>0,00</b>
<b>914000</b>	<b>Beteiligungen</b>				
2/914000+827000	Personalkostensätze	4 002,31	6 035,43	5 029,53	1 005,90
	<b>Summe 914000 Beteiligungen</b>	<b>4 002,31</b>	<b>6 035,43</b>	<b>5 029,53</b>	<b>1 005,90</b>
<b>920000</b>	<b>Ausschließliche Gemeindeabgaben</b>				
2/920000+830000	Grundsteuer A	294,68	-774,20	-774,20	0,00
2/920000+831000	Grundsteuer B	14 637,09	6 860,93	6 860,93	0,00
2/920000+833000	Kommunalsteuer	79 406,84	0,00	0,00	0,00
2/920000+838000	Hundeabgabe	1 343,26	733,98	733,98	0,00
2/920000+841000	Gebrauchsabgabe	237,00	2 779,72	2 779,72	0,00

Konto	Bezeichnung	Saldo Brutto	Saldo Brutto	Netto	USt
		31.12.2021	31.12.2022		
2/920000+849000	Nebenansprüche	2 370,30	2 319,12	2 319,12	0,00
2/920000+850000	Aufschließungsabgaben	21 880,22	30 385,23	30 385,23	0,00
2/920000+851100	Spielplatz-Ausgleichsabgaben	0,00	19 200,00	19 200,00	0,00
2/920000+856000	Verwaltungsabgaben	65,45	39,20	39,20	0,00
2/920000+856400	Verwaltungsabgaben Gesundheitsamt	56,50	0,00	0,00	0,00
<b>Summe 920000 Ausschließliche Gemeindeabgaben</b>		<b>120 291,34</b>	<b>61 543,98</b>	<b>61 543,98</b>	<b>0,00</b>
<b>Gesamt</b>		<b>Brutto</b>	<b>Brutto</b>	<b>Netto</b>	<b>USt</b>
		<b>31.12.2021</b>	<b>31.12.2022</b>		
		<b>2 626 042,82</b>	<b>2 716 052,04</b>	<b>2 658 851,92</b>	<b>57 200,12</b>

## Forderungen

Konto	Bezeichnung	Saldo lt. Konto	Saldo lt. Konto	Offen	Differenz
		31.12.2021	31.12.2022		
230000	Kurzfristige Forderungen aus Lieferungen und Leistungen	378 352,98	712 503,30	712 503,30	0,00
231000	Langfristige Forderungen aus Lieferungen und Leistungen	2 057 807,36	1 874 940,18	1 874 940,18	0,00
233000	Forderungen aus Abgaben	189 882,48	128 608,56	128 608,56	0,00
<b>Summe</b>		<b>2 626 042,82</b>	<b>2 716 052,04</b>	<b>2 716 052,04</b>	<b>0,00</b>



Nachweis Lieferantenverbindlichkeiten





Konto	Bezeichnung	Saldo Brutto 31.12.2021	Saldo Brutto 31.12.2022	Netto	USt
<b>Nicht voranschlagswirksame Gebarung</b>					
9/000000-279000	Diverse Vorschüsse	0,00	208,79	208,79	0,00
9/000000-369410	Abr. ÖBB-Ticket	163,14	670,31	670,31	0,00
9/000000-369600	Gutscheine Solebad	1 030,50	0,00	0,00	0,00
<b>Summe Nicht voranschlagswirksame Gebarung</b>		<b>1 193,64</b>	<b>879,10</b>	<b>879,10</b>	<b>0,00</b>
<b>010000 BGM-Büro / Magistratsdirektion</b>					
1/010000-457000	Druckwerke	79,32	85,95	85,95	0,00
1/010000-729000	Sonstige Ausgaben	0,00	154,00	154,00	0,00
<b>Summe 010000 BGM-Büro / Magistratsdirektion</b>		<b>79,32</b>	<b>239,95</b>	<b>239,95</b>	<b>0,00</b>
<b>010200 Stabstelle "Standort, Wirtschaft und Kultur"</b>					
1/010200-050000	Stadtprojekt	6 384,30	0,00	0,00	0,00
1/010200-728000	Externe Leistungen Stadt- u. Standortentwicklung	1 236,57	365,30	365,30	0,00
<b>Summe 010200 Stabstelle "Standort, Wirtschaft und Kultur"</b>		<b>7 620,87</b>	<b>365,30</b>	<b>365,30</b>	<b>0,00</b>
<b>011000 Personalamt</b>					
1/011000-457000	Druckwerke	41,99	0,00	0,00	0,00
<b>Summe 011000 Personalamt</b>		<b>41,99</b>	<b>0,00</b>	<b>0,00</b>	<b>0,00</b>
<b>012000 Fachbereich Bürgerservice</b>					
1/012000-659000	Geldverkehrsspesen	21,25	17,99	16,58	1,41
<b>Summe 012000 Fachbereich Bürgerservice</b>		<b>21,25</b>	<b>17,99</b>	<b>16,58</b>	<b>1,41</b>
<b>015000 Öffentlichkeitsarbeit/Kommunikation</b>					
1/015000-457000	Stadtnachrichten	0,00	1 584,56	1 440,51	144,05
1/015000-728000	Entgelte für sonstige Leistungen	1 045,80	730,80	730,80	0,00
1/015000-729000	Info-Veranstaltungen	161,30	0,00	0,00	0,00
<b>Summe 015000 Öffentlichkeitsarbeit/Kommunikation</b>		<b>1 207,10</b>	<b>2 315,36</b>	<b>2 171,31</b>	<b>144,05</b>
<b>016000 Referat Informationstechnologie</b>					
1/016000-700000	Miete Drucker inkl. Wartung	0,00	3 560,65	3 281,73	278,92
1/016000-728000	Entgelte für sonstige Leistungen	142,69	113,57	104,67	8,90
1/016000-728200	Software Wartungskosten	5 042,36	4 334,91	3 995,33	339,58
<b>Summe 016000 Referat Informationstechnologie</b>		<b>5 185,05</b>	<b>8 009,13</b>	<b>7 381,73</b>	<b>627,40</b>

Konto	Bezeichnung	Saldo Brutto 31.12.2021	Saldo Brutto 31.12.2022	Netto	USt
<b>019000</b>	<b>Repräsentation</b>				
1/019000-723000	Repräsentationsausgaben	550,50	77,20	77,20	0,00
	<b>Summe 019000 Repräsentation</b>	<b>550,50</b>	<b>77,20</b>	<b>77,20</b>	<b>0,00</b>
<b>022000</b>	<b>Standesamt / Staatsbürgerschaftsamt/ Archiv</b>				
1/022000-400000	Geringwertige Wirtschaftsgüter	453,24	0,00	0,00	0,00
1/022000-659000	Geldverkehrsspesen	2,90	7,32	7,32	0,00
	<b>Summe 022000 Standesamt / Staatsbürgerschaftsamt/ Archiv</b>	<b>456,14</b>	<b>7,32</b>	<b>7,32</b>	<b>0,00</b>
<b>024000</b>	<b>Wahlamt</b>				
1/024000-457000	Druckwerke	3 000,00	357,60	357,60	0,00
1/024000-630000	Postdienste	12 554,86	0,00	0,00	0,00
	<b>Summe 024000 Wahlamt</b>	<b>15 554,86</b>	<b>357,60</b>	<b>357,60</b>	<b>0,00</b>
<b>029000</b>	<b>Amtsgebäude</b>				
1/029000-010000	Gebäude und Bauten	0,00	406,25	374,42	31,83
1/029000-400000	Geringwertige Wirtschaftsgüter	0,00	4,24	3,91	0,33
1/029000-452000	Treibstoffe	68,35	734,83	734,83	0,00
1/029000-459000	Sonstige Verbrauchsgüter	0,00	48,54	44,74	3,80
1/029000-614000	Instandhaltung Gebäude	2 140,51	2 420,72	2 231,10	189,62
1/029000-617000	Instandhaltung Fahrzeuge	0,00	585,06	582,74	2,32
1/029000-631000	Telekommunikationsdienste	38,94	39,48	36,39	3,09
	<b>Summe 029000 Amtsgebäude</b>	<b>2 247,80</b>	<b>4 239,12</b>	<b>4 008,13</b>	<b>230,99</b>
<b>030000</b>	<b>Fachbereich Bauamt</b>				
1/030000-452000	Treibstoffe	0,00	77,39	77,39	0,00
	<b>Summe 030000 Fachbereich Bauamt</b>	<b>0,00</b>	<b>77,39</b>	<b>77,39</b>	<b>0,00</b>
<b>031000</b>	<b>Raumordnung-Raumplanung</b>				
1/031000-728100	Teilbebauungsplan	0,00	11 424,00	11 424,00	0,00
1/031000-728200	Stadtentwicklung	0,00	21 240,00	21 240,00	0,00
	<b>Summe 031000 Raumordnung-Raumplanung</b>	<b>0,00</b>	<b>32 664,00</b>	<b>32 664,00</b>	<b>0,00</b>
<b>050000</b>	<b>Bezirksverwaltung</b>				
1/050000-457100	Pässe, Ausweise	4 017,11	4 771,99	4 771,99	0,00
1/050000-630000	Postdienste	85,99	117,41	117,41	0,00
1/050000-640200	Sachverständigengebühren	0,00	136,47	136,47	0,00

Konto	Bezeichnung	Saldo Brutto 31.12.2021	Saldo Brutto 31.12.2022	Netto	USt
1/050000-659000	Geldverkehrsspesen	4,78	3,36	3,36	0,00
	<b>Summe 050000 Bezirksverwaltung</b>	<b>4 107,88</b>	<b>5 029,23</b>	<b>5 029,23</b>	<b>0,00</b>
<b>062000</b>	<b>Ehrungen-Auszeichnungen</b>				
1/062000-768000	Ehrungen	0,00	56,40	56,40	0,00
	<b>Summe 062000 Ehrungen-Auszeichnungen</b>	<b>0,00</b>	<b>56,40</b>	<b>56,40</b>	<b>0,00</b>
<b>091000</b>	<b>Personalausbildung und Fortbildung</b>				
1/091000-590000	Ausbildungskosten	0,00	0,00	0,00	0,00
1/091000-724000	Reisegebühren	0,00	12,70	12,70	0,00
	<b>Summe 091000 Personalausbildung und Fortbildung</b>	<b>0,00</b>	<b>12,70</b>	<b>12,70</b>	<b>0,00</b>
<b>094000</b>	<b>Gemeinschaftspflege</b>				
1/094000-729100	Betriebsfeiern, Jubiläen	0,00	30,00	30,00	0,00
	<b>Summe 094000 Gemeinschaftspflege</b>	<b>0,00</b>	<b>30,00</b>	<b>30,00</b>	<b>0,00</b>
<b>099000</b>	<b>Personalvertretung - Bedienstetenschutz</b>				
1/099000-729000	Sonstige Ausgaben	0,00	120,00	120,00	0,00
	<b>Summe 099000 Personalvertretung - Bedienstetenschutz</b>	<b>0,00</b>	<b>120,00</b>	<b>120,00</b>	<b>0,00</b>
<b>133000</b>	<b>Veterinäramt</b>				
1/133000-456000	Büromittel	4,68	0,00	0,00	0,00
1/133000-729000	Sonstige Ausgaben	40,00	0,00	0,00	0,00
	<b>Summe 133000 Veterinäramt</b>	<b>44,68</b>	<b>0,00</b>	<b>0,00</b>	<b>0,00</b>
<b>180000</b>	<b>Zivilschutz</b>				
1/180000-729000	Sonstige Ausgaben	0,00	200,00	200,00	0,00
	<b>Summe 180000 Zivilschutz</b>	<b>0,00</b>	<b>200,00</b>	<b>200,00</b>	<b>0,00</b>
<b>209000</b>	<b>Schulzentrum Pocksteinerstraße</b>				
1/209000-452000	Treibstoffe	97,38	0,00	0,00	0,00
1/209000-459000	Sonstige Verbrauchsgüter	261,02	0,00	0,00	0,00
1/209000-600000	Strom	0,00	482,88	474,83	8,05
1/209000-614000	Instandhaltung Gebäude	5 351,08	615,00	604,75	10,25
1/209000-618000	Instandhaltung Einrichtung	0,00	29,76	29,26	0,50
	<b>Summe 209000 Schulzentrum Pocksteinerstraße</b>	<b>5 709,48</b>	<b>1 127,64</b>	<b>1 108,84</b>	<b>18,80</b>
<b>211000</b>	<b>Volksschule Waidhofen</b>				
1/211000-400000	Geringwertige Wirtschaftsgüter	0,00	12,90	12,90	0,00

Konto	Bezeichnung	Saldo Brutto 31.12.2021	Saldo Brutto 31.12.2022	Netto	USt
1/211000-400100	Gw. Lehr- und Lernmittel	0,00	181,90	181,90	0,00
1/211000-456000	Büromittel	0,00	960,20	960,20	0,00
1/211000-457000	Druckwerke	177,00	199,00	199,00	0,00
1/211000-618000	Instandhaltung Einrichtung	0,00	352,64	352,64	0,00
1/211000-728210	Kostenbeitrag Mittagessen	4 032,70	0,00	0,00	0,00
	<b>Summe 211000 Volksschule Waidhofen</b>	<b>4 209,70</b>	<b>1 706,64</b>	<b>1 706,64</b>	<b>0,00</b>
<b>211100</b>	<b>Volksschule Konradsheim</b>				
1/211100-614000	Instandhaltung Gebäude	0,00	53,76	53,76	0,00
	<b>Summe 211100 Volksschule Konradsheim</b>	<b>0,00</b>	<b>53,76</b>	<b>53,76</b>	<b>0,00</b>
<b>211300</b>	<b>Volksschule St. Leonhard/W.</b>				
1/211300-400000	Geringwertige Wirtschaftsgüter	0,00	169,23	169,23	0,00
1/211300-614000	Instandhaltung Gebäude	1 324,68	0,00	0,00	0,00
1/211300-700000	Sonstige Betriebskosten	0,00	287,29	287,29	0,00
	<b>Summe 211300 Volksschule St. Leonhard/W.</b>	<b>1 324,68</b>	<b>456,52</b>	<b>456,52</b>	<b>0,00</b>
<b>211400</b>	<b>Volksschule Windhag</b>				
1/211400-400100	Gw. Lehr- und Lernmittel	8,22	0,00	0,00	0,00
1/211400-711000	Gebühren für die Benützung von Gemeindeeinrichtungen gem. FAG	0,00	162,76	162,76	0,00
	<b>Summe 211400 Volksschule Windhag</b>	<b>8,22</b>	<b>162,76</b>	<b>162,76</b>	<b>0,00</b>
<b>211500</b>	<b>Volksschule Zell/Ybbs</b>				
1/211500-400000	Geringwertige Wirtschaftsgüter	0,00	472,98	472,98	0,00
1/211500-400100	Gw. Lehr- und Lernmittel	0,00	24,30	24,30	0,00
1/211500-456000	Büromittel	0,00	389,69	389,69	0,00
1/211500-457000	Druckwerke	0,00	90,84	90,84	0,00
1/211500-614000	Instandhaltung Gebäude	631,34	0,00	0,00	0,00
1/211500-618000	Instandhaltung Einrichtung	0,00	160,00	160,00	0,00
1/211500-728200	Kosten Mittagessen	422,18	0,00	0,00	0,00
	<b>Summe 211500 Volksschule Zell/Ybbs</b>	<b>1 053,52</b>	<b>1 137,81</b>	<b>1 137,81</b>	<b>0,00</b>
<b>213000</b>	<b>Sonderpädagogisches Zentrum</b>				
1/213000-456000	Büromittel	0,00	978,50	978,50	0,00
1/213000-457100	Lehrer- und Schülerbücherei	0,00	225,30	225,30	0,00
1/213000-728000	Entgelte für sonstige Leistungen	0,00	720,00	720,00	0,00
1/213000-728210	Kostenbeitrag Mittagessen	602,70	0,00	0,00	0,00
	<b>Summe 213000 Sonderpädagogisches Zentrum</b>	<b>602,70</b>	<b>1 923,80</b>	<b>1 923,80</b>	<b>0,00</b>

Konto	Bezeichnung	Saldo Brutto 31.12.2021	Saldo Brutto 31.12.2022	Netto	USt
<b>220000</b>	<b>Berufsbildende Pflichtschulen</b>				
1/220000-751000	Schulerhaltungsbeiträge	302 100,00	307 510,00	307 510,00	0,00
	<b>Summe 220000 Berufsbildende Pflichtschulen</b>	<b>302 100,00</b>	<b>307 510,00</b>	<b>307 510,00</b>	<b>0,00</b>
<b>240100</b>	<b>Kindergarten I</b>				
1/240100-614000	Instandhaltung Gebäude	0,00	9,80	8,17	1,63
	<b>Summe 240100 Kindergarten I</b>	<b>0,00</b>	<b>9,80</b>	<b>8,17</b>	<b>1,63</b>
<b>240200</b>	<b>Kindergarten II</b>				
1/240200-459100	Beschäftigungsmaterial	0,00	517,62	431,35	86,27
1/240200-618000	Instandhaltung Einrichtung	28,28	0,00	0,00	0,00
1/240200-728200	Kosten Mittagessen	678,41	0,00	0,00	0,00
	<b>Summe 240200 Kindergarten II</b>	<b>706,69</b>	<b>517,62</b>	<b>431,35</b>	<b>86,27</b>
<b>240300</b>	<b>Kindergarten III Zell/Ybbs</b>				
1/240300-728200	Kosten Mittagessen	81,57	0,00	0,00	0,00
	<b>Summe 240300 Kindergarten III Zell/Ybbs</b>	<b>81,57</b>	<b>0,00</b>	<b>0,00</b>	<b>0,00</b>
<b>240400</b>	<b>Kindergarten IV Raifberg</b>				
1/240400-459100	Beschäftigungsmaterial	7,83	0,00	0,00	0,00
1/240400-610000	Instandhaltung Grünanlagen	0,00	59,55	49,62	9,93
	<b>Summe 240400 Kindergarten IV Raifberg</b>	<b>7,83</b>	<b>59,55</b>	<b>49,62</b>	<b>9,93</b>
<b>240500</b>	<b>Kindergarten V Konradsheim</b>				
1/240500-400000	Geringwertige Wirtschaftsgüter	0,00	862,73	718,94	143,79
1/240500-459100	Beschäftigungsmaterial	25,50	0,00	0,00	0,00
	<b>Summe 240500 Kindergarten V Konradsheim</b>	<b>25,50</b>	<b>862,73</b>	<b>718,94</b>	<b>143,79</b>
<b>240600</b>	<b>Kindergarten VI St. Leonhard/Wald</b>				
1/240600-700000	Sonstige Betriebskosten	0,00	235,05	195,87	39,18
1/240600-728000	Entgelte für sonstige Leistungen	0,00	19,60	17,82	1,78
	<b>Summe 240600 Kindergarten VI St. Leonhard/Wald</b>	<b>0,00</b>	<b>254,65</b>	<b>213,69</b>	<b>40,96</b>
<b>240700</b>	<b>Kindergarten VII St. Georgen/Klaus</b>				
1/240700-400000	Geringwertige Wirtschaftsgüter	0,00	670,00	558,33	111,67
	<b>Summe 240700 Kindergarten VII St. Georgen/Klaus</b>	<b>0,00</b>	<b>670,00</b>	<b>558,33</b>	<b>111,67</b>

Konto	Bezeichnung	Saldo Brutto 31.12.2021	Saldo Brutto 31.12.2022	Netto	USt
<b>240800</b>	<b>Kindergarten VIII Windhag</b>				
1/240800-614000	Instandhaltung Gebäude	671,41	0,00	0,00	0,00
1/240800-711000	Gebühren für die Benützung von Gemeindeeinrichtungen gem. FAG	0,00	175,72	175,72	0,00
	<b>Summe 240800 Kindergarten VIII Windhag</b>	<b>671,41</b>	<b>175,72</b>	<b>175,72</b>	<b>0,00</b>
<b>240900</b>	<b>Kindergarten IX Weitmannsiedlung</b>				
1/240900-456000	Büromittel	0,00	171,01	142,51	28,50
1/240900-459100	Beschäftigungsmaterial	0,00	120,00	100,00	20,00
1/240900-614000	Instandhaltung Gebäude	0,00	35,72	29,77	5,95
	<b>Summe 240900 Kindergarten IX Weitmannsiedlung</b>	<b>0,00</b>	<b>326,73</b>	<b>272,28</b>	<b>54,45</b>
<b>259100</b>	<b>Jugendzentrum "Bagger"</b>				
1/259100-614000	Instandhaltung Gebäude	11,98	0,00	0,00	0,00
	<b>Summe 259100 Jugendzentrum "Bagger"</b>	<b>11,98</b>	<b>0,00</b>	<b>0,00</b>	<b>0,00</b>
<b>262000</b>	<b>Sportplätze</b>				
1/262000-452000	Treibstoffe	42,00	0,00	0,00	0,00
1/262000-700000	Sonstige Betriebskosten	0,00	46,54	46,54	0,00
	<b>Summe 262000 Sportplätze</b>	<b>42,00</b>	<b>46,54</b>	<b>46,54</b>	<b>0,00</b>
<b>263000</b>	<b>Sporthalle</b>				
1/263000-400200	Dienstbekleidung	83,00	0,00	0,00	0,00
1/263000-459000	Sonstige Verbrauchsgüter	0,00	41,36	34,47	6,89
5/263000-010000	Generalsanierung	0,00	8 939,18	7 449,32	1 489,86
	<b>Summe 263000 Sporthalle</b>	<b>83,00</b>	<b>8 980,54</b>	<b>7 483,79</b>	<b>1 496,75</b>
<b>269000</b>	<b>Sonstige Einrichtungen und Maßnahmen</b>				
1/269000-757000	Sportförderung	0,00	7 300,00	7 300,00	0,00
	<b>Summe 269000 Sonstige Einrichtungen und Maßnahmen</b>	<b>0,00</b>	<b>7 300,00</b>	<b>7 300,00</b>	<b>0,00</b>
<b>270000</b>	<b>Volkshochschule</b>				
1/270000-457000	Druckwerke	0,00	3 586,28	3 586,28	0,00
1/270000-728000	Entgelte für sonstige Leistungen	0,00	255,78	255,78	0,00
1/270000-728200	Kurshonorare	175,00	0,00	0,00	0,00
	<b>Summe 270000 Volkshochschule</b>	<b>175,00</b>	<b>3 842,06</b>	<b>3 842,06</b>	<b>0,00</b>
<b>273000</b>	<b>Bildungs- und Wissenschaftszentrum</b>				
1/273000-454000	Reinigungsmittel	13,06	0,00	0,00	0,00

## Rechnungsabschluss 2022

Stadt Waidhofen a/d Ybbs

## Nachweis Lieferantenverbindlichkeiten

Konto	Bezeichnung	Saldo Brutto 31.12.2021	Saldo Brutto 31.12.2022	Netto	USt
1/273000-614000	Instandhaltung Gebäude	93,28	119,26	99,38	19,88
	<b>Summe 273000 Bildungs- und Wissenschaftszentrum</b>	<b>106,34</b>	<b>119,26</b>	<b>99,38</b>	<b>19,88</b>
<b>300000</b>	<b>Kulturamt</b>				
1/300000-457000	Druckwerke	0,00	1 017,90	848,25	169,65
	<b>Summe 300000 Kulturamt</b>	<b>0,00</b>	<b>1 017,90</b>	<b>848,25</b>	<b>169,65</b>
<b>320000</b>	<b>Musikschule</b>				
1/320000-618000	Instandhaltung Einrichtung	504,00	0,00	0,00	0,00
	<b>Summe 320000 Musikschule</b>	<b>504,00</b>	<b>0,00</b>	<b>0,00</b>	<b>0,00</b>
<b>360100</b>	<b>5-Elemente-Museum</b>				
1/360100-454000	Reinigungsmittel	83,23	0,00	0,00	0,00
1/360100-614000	Instandhaltung Gebäude	594,66	760,27	633,56	126,71
	<b>Summe 360100 5-Elemente-Museum</b>	<b>677,89</b>	<b>760,27</b>	<b>633,56</b>	<b>126,71</b>
<b>360200</b>	<b>Museales Schaukraftwerk "Schwellöd"</b>				
1/360200-710000	Öffentliche Abgaben gem. FAG	0,00	523,60	436,33	87,27
	<b>Summe 360200 Museales Schaukraftwerk "Schwellöd"</b>	<b>0,00</b>	<b>523,60</b>	<b>436,33</b>	<b>87,27</b>
<b>360300</b>	<b>Stadt-, Schloss- u. Ybbsturm</b>				
1/360300-614000	Instandhaltung Gebäude	0,00	245,72	245,72	0,00
	<b>Summe 360300 Stadt-, Schloss- u. Ybbsturm</b>	<b>0,00</b>	<b>245,72</b>	<b>245,72</b>	<b>0,00</b>
<b>423000</b>	<b>Essen auf Rädern</b>				
1/423000-430000	Verpflegungskosten	11 174,68	11 193,26	10 175,69	1 017,57
	<b>Summe 423000 Essen auf Rädern</b>	<b>11 174,68</b>	<b>11 193,26</b>	<b>10 175,69</b>	<b>1 017,57</b>
<b>469000</b>	<b>Sonstige Massnahmen</b>				
1/469000-729200	Stützung Mensa Essen	97,49	0,00	0,00	0,00
1/469000-768000	Familienpass	0,00	1 305,00	1 305,00	0,00
	<b>Summe 469000 Sonstige Massnahmen</b>	<b>97,49</b>	<b>1 305,00</b>	<b>1 305,00</b>	<b>0,00</b>
<b>500000</b>	<b>Gesundheitsamt</b>				
1/500000-456000	Büromittel	0,00	127,20	127,20	0,00
	<b>Summe 500000 Gesundheitsamt</b>	<b>0,00</b>	<b>127,20</b>	<b>127,20</b>	<b>0,00</b>
<b>512000</b>	<b>Sonstige med.Betreuung</b>				
1/512000-458000	Mittel zur ärztlichen Betreuung	271,92	0,00	0,00	0,00

Konto	Bezeichnung	Saldo Brutto 31.12.2021	Saldo Brutto 31.12.2022	Netto	USt
1/512000-729000	Gesundheitsforum - Gesunde Gemeinde	0,00	35,80	35,80	0,00
	<b>Summe 512000 Sonstige med.Betreuung</b>	<b>271,92</b>	<b>35,80</b>	<b>35,80</b>	<b>0,00</b>
<b>512100</b>	<b>COVID-19 Maßnahmen</b>				
1/512100-400000	Geringwertige Wirtschaftsgüter (GWG)	696,00	0,00	0,00	0,00
1/512100-728000	Entgelte für sonstige Leistungen	1 015,43	0,00	0,00	0,00
	<b>Summe 512100 COVID-19 Maßnahmen</b>	<b>1 711,43</b>	<b>0,00</b>	<b>0,00</b>	<b>0,00</b>
<b>612000</b>	<b>Gemeindestraßen</b>				
1/612000-611010	Instandhaltung von Brücken und Stegen	0,00	32,40	32,40	0,00
1/612000-617000	Instandhaltung Fahrzeuge	0,00	31,50	31,50	0,00
5/612000-002000	Straßenbauten	0,00	1 843,20	1 843,20	0,00
5/612000-002300	Gehsteige-Errichtung	0,00	5 543,52	5 543,52	0,00
	<b>Summe 612000 Gemeindestraßen</b>	<b>0,00</b>	<b>7 450,62</b>	<b>7 450,62</b>	<b>0,00</b>
<b>612400</b>	<b>Parkdeck Pfarrgarten</b>				
1/612400-619000	Instandhaltung Sonderanlagen	0,00	137,40	114,50	22,90
	<b>Summe 612400 Parkdeck Pfarrgarten</b>	<b>0,00</b>	<b>137,40</b>	<b>114,50</b>	<b>22,90</b>
<b>612700</b>	<b>Kinoparkplatz</b>				
1/612700-619000	Instandhaltung Sonderanlagen	0,00	137,40	114,50	22,90
	<b>Summe 612700 Kinoparkplatz</b>	<b>0,00</b>	<b>137,40</b>	<b>114,50</b>	<b>22,90</b>
<b>640100</b>	<b>Kurzparkzone</b>				
1/640100-457000	Druckwerke	1 437,60	0,00	0,00	0,00
1/640100-619000	Instandhaltung Sonderanlagen	141,00	0,00	0,00	0,00
1/640100-728000	Entgelte für sonstige Leistungen (Securop)	7 066,75	7 217,76	7 217,76	0,00
	<b>Summe 640100 Kurzparkzone</b>	<b>8 645,35</b>	<b>7 217,76</b>	<b>7 217,76</b>	<b>0,00</b>
<b>649000</b>	<b>City-Bus</b>				
1/649000-755000	Ausfallshaftung	0,00	9 881,83	9 881,83	0,00
	<b>Summe 649000 City-Bus</b>	<b>0,00</b>	<b>9 881,83</b>	<b>9 881,83</b>	<b>0,00</b>
<b>649110</b>	<b>Projekt Dorfbus</b>				
1/649110-452000	Treibstoffe (Strom)	90,00	0,00	0,00	0,00
1/649110-617000	Instandhaltung von Fahrzeugen	0,00	29,56	29,56	0,00
	<b>Summe 649110 Projekt Dorfbus</b>	<b>90,00</b>	<b>29,56</b>	<b>29,56</b>	<b>0,00</b>



Konto	Bezeichnung	Saldo Brutto 31.12.2021	Saldo Brutto 31.12.2022	Netto	USt
<b>742000</b>	<b>Produktionsförderung</b>				
1/742000-768000	Künstliche Besamung	3 685,00	2 123,00	2 123,00	0,00
	<b>Summe 742000 Produktionsförderung</b>	<b>3 685,00</b>	<b>2 123,00</b>	<b>2 123,00</b>	<b>0,00</b>
<b>770100</b>	<b>Tourismus- und Freizeitbetrieb</b>				
1/770100-659000	Geldverkehrsspesen	17,06	20,80	17,33	3,47
1/770100-728000	Entgelte für sonstige Leistungen	0,00	3 600,00	3 000,00	600,00
1/770100-728100	Buchungssystem Regiondo	20,09	0,00	0,00	0,00
1/770100-729000	Div. Führungen	133,00	1 093,00	1 093,00	0,00
	<b>Summe 770100 Tourismus- und Freizeitbetrieb</b>	<b>170,15</b>	<b>4 713,80</b>	<b>4 110,33</b>	<b>603,47</b>
<b>771100</b>	<b>Adventmarkt "Flammende Lichterweihnacht"</b>				
1/771100-729000	Sonstige Ausgaben	0,00	302,22	293,51	8,71
	<b>Summe 771100 Adventmarkt "Flammende Lichterweihnacht"</b>	<b>0,00</b>	<b>302,22</b>	<b>293,51</b>	<b>8,71</b>
<b>789000</b>	<b>Wirtschaftsförderung</b>				
1/789000-728100	Weihnachtsbeleuchtung (Rep.+Montage)	0,00	228,00	228,00	0,00
	<b>Summe 789000 Wirtschaftsförderung</b>	<b>0,00</b>	<b>228,00</b>	<b>228,00</b>	<b>0,00</b>
<b>801000</b>	<b>Referat Liegenschaften, Freizeit- u. Kulturbetriebe</b>				
1/801000-631000	Telekommunikationsdienste (Grundbuch)	452,24	484,10	484,10	0,00
	<b>Summe 801000 Referat Liegenschaften, Freizeit- u. Kulturbetriebe</b>	<b>452,24</b>	<b>484,10</b>	<b>484,10</b>	<b>0,00</b>
<b>812000</b>	<b>Öffentliche WC-Anlagen</b>				
1/812000-600000	Strom	250,00	0,00	0,00	0,00
1/812000-711000	Gebühren für die Benützung von Gemeindeeinrichtungen gem. FAG	0,00	67,18	67,18	0,00
	<b>Summe 812000 Öffentliche WC-Anlagen</b>	<b>250,00</b>	<b>67,18</b>	<b>67,18</b>	<b>0,00</b>
<b>814000</b>	<b>Straßenreinigung</b>				
1/814000-459100	Streumaterial Winterdienst	1 176,12	0,00	0,00	0,00
1/814000-616000	Instandhaltung Geräte	0,00	143,06	143,06	0,00
1/814000-728000	Leistungsentgelte Straßenreinigung	1 570,54	830,50	830,50	0,00
1/814000-728100	Winterdienst Leistungsentgelte Firmen	34 511,72	39 739,43	39 739,43	0,00
1/814000-752000	Lfd.Transferzahlungen an Gemeindeverbände	387,20	395,32	395,32	0,00
	<b>Summe 814000 Straßenreinigung</b>	<b>37 645,58</b>	<b>41 108,31</b>	<b>41 108,31</b>	<b>0,00</b>
<b>815000</b>	<b>Park- und Grünanlagen</b>				
1/815000-610000	Instandhaltung Grünanlagen	0,00	38,27	38,27	0,00

Konto	Bezeichnung	Saldo Brutto 31.12.2021	Saldo Brutto 31.12.2022	Netto	USt
1/815000-619000	Instandhaltung Sonderanlagen	0,00	51,00	51,00	0,00
	<b>Summe 815000 Park- und Grünanlagen</b>	<b>0,00</b>	<b>89,27</b>	<b>89,27</b>	<b>0,00</b>
<b>816000</b>	<b>Öffentl. Beleuchtung und Uhren</b>				
1/816000-600000	Strom	0,00	50,00	50,00	0,00
1/816000-619000	Instandhaltung Sonderanlagen	398,94	869,38	869,38	0,00
5/816000-005000	Anlagen zu Straßenbauten (Straßenbeleuchtung)	1 007,04	0,00	0,00	0,00
	<b>Summe 816000 Öffentl. Beleuchtung und Uhren</b>	<b>1 405,98</b>	<b>919,38</b>	<b>919,38</b>	<b>0,00</b>
<b>817000</b>	<b>Friedhof Waidhofen a/d Ybbs</b>				
1/817000-452000	Treibstoffe	0,00	143,55	143,55	0,00
1/817000-617000	Instandhaltung Fahrzeuge	0,00	46,99	46,99	0,00
1/817000-728000	Leistungsentgelte Firmen	265,51	233,64	233,64	0,00
	<b>Summe 817000 Friedhof Waidhofen a/d Ybbs</b>	<b>265,51</b>	<b>424,18</b>	<b>424,18</b>	<b>0,00</b>
<b>817100</b>	<b>Friedhof Zell/Ybbs</b>				
1/817100-610000	Instandhaltung Grünanlagen	0,00	131,97	131,97	0,00
1/817100-728000	Leistungsentgelte Firmen	177,01	155,76	155,76	0,00
	<b>Summe 817100 Friedhof Zell/Ybbs</b>	<b>177,01</b>	<b>287,73</b>	<b>287,73</b>	<b>0,00</b>
<b>820000</b>	<b>Städtischer Bauhof</b>				
1/820000-010000	Gebäude und Bauten	0,00	3 107,04	3 019,01	88,03
1/820000-400000	Geringwertige Wirtschaftsgüter	197,00	0,00	0,00	0,00
1/820000-420000	Materialankauf	12,94	133,33	129,55	3,78
1/820000-452000	Treibstoffe	1 532,58	4 947,39	4 807,21	140,18
1/820000-614000	Instandhaltung Gebäude	49,50	0,00	0,00	0,00
1/820000-616000	Instandhaltung Maschinen und maschinelle Anlagen	20,15	0,00	0,00	0,00
1/820000-617000	Instandhaltung Fahrzeuge	449,85	182,16	177,00	5,16
	<b>Summe 820000 Städtischer Bauhof</b>	<b>2 262,02</b>	<b>8 369,92</b>	<b>8 132,77</b>	<b>237,15</b>
<b>831000</b>	<b>Parkbad</b>				
1/831000-728000	Entgelte für sonstige Leistungen	57,64	0,00	0,00	0,00
	<b>Summe 831000 Parkbad</b>	<b>57,64</b>	<b>0,00</b>	<b>0,00</b>	<b>0,00</b>
<b>840000</b>	<b>Grundbesitz</b>				
1/840000-001000	Grundankauf	0,00	802,04	802,04	0,00
1/840000-728000	Entgelte für sonstige Leistungen	0,00	816,00	816,00	0,00
	<b>Summe 840000 Grundbesitz</b>	<b>0,00</b>	<b>1 618,04</b>	<b>1 618,04</b>	<b>0,00</b>

Konto	Bezeichnung	Saldo Brutto 31.12.2021	Saldo Brutto 31.12.2022	Netto	USt
<b>850000</b>	<b>Wasserversorgung</b>				
1/850000-010000	Gebäude und Bauten	0,00	859,64	716,37	143,27
1/850000-452000	Treibstoffe	0,00	782,28	651,90	130,38
1/850000-459000	Sonstige Verbrauchsgüter	77,69	46,74	38,95	7,79
1/850000-600000	Strom	758,00	989,54	824,62	164,92
1/850000-612000	Instandhaltung Anlagen	0,00	304,87	254,06	50,81
1/850000-631000	Telekommunikationsdienste	659,34	678,20	565,16	113,04
1/850000-640100	Prüfungskosten	672,00	9 584,33	7 986,94	1 597,39
1/850000-700000	Mieten und sonstige Betriebskosten	0,00	871,68	726,40	145,28
1/850000-728000	Entgelte für sonstige Leistungen	0,00	26,62	22,18	4,44
5/850000-061200	AiB - BA 20 (Leitungssanierungen)	15,07	0,00	0,00	0,00
5/850000-061210	AiB - BA 21 (Quellen, Brunnen)	0,00	2 000,40	1 667,00	333,40
	<b>Summe 850000 Wasserversorgung</b>	<b>2 182,10</b>	<b>16 144,30</b>	<b>13 453,58</b>	<b>2 690,72</b>
<b>851000</b>	<b>Abwasserbeseitigung</b>				
1/851000-452000	Treibstoffe	0,00	513,94	428,28	85,66
1/851000-600000	Strom	75,00	0,00	0,00	0,00
1/851000-612000	Instandhaltung Anlagen	2 954,05	27 980,16	23 316,80	4 663,36
1/851000-631000	Telekommunikationsdienste	89,97	93,86	78,22	15,64
5/851000-061330	AiB - ABA BA 33	25 671,63	0,00	0,00	0,00
5/851000-061340	AiB - ABA BA 34	97 051,56	0,00	0,00	0,00
	<b>Summe 851000 Abwasserbeseitigung</b>	<b>125 842,21</b>	<b>28 587,96</b>	<b>23 823,30</b>	<b>4 764,66</b>
<b>851100</b>	<b>Kläranlage</b>				
1/851100-400000	Geringwertige Wirtschaftsgüter	0,00	119,80	99,83	19,97
1/851100-454000	Reinigungsmittel	13,15	0,00	0,00	0,00
1/851100-614000	Instandhaltung Gebäude	3 368,17	0,00	0,00	0,00
1/851100-620000	Transportkosten Problemstoffe	828,81	998,07	907,33	90,74
1/851100-729100	Verwertungskosten	4 671,23	7 201,45	6 546,77	654,68
2/851100+829000	Sonstige Einnahmen	0,00	-9,98	-9,98	0,00
	<b>Summe 851100 Kläranlage</b>	<b>8 881,36</b>	<b>8 329,30</b>	<b>7 563,91</b>	<b>765,39</b>
<b>851300</b>	<b>ABA Wieserhöhe-Siedlung</b>				
1/851300-631000	Telekommunikationsdienste	39,19	41,48	34,57	6,91
	<b>Summe 851300 ABA Wieserhöhe-Siedlung</b>	<b>39,19</b>	<b>41,48</b>	<b>34,57</b>	<b>6,91</b>

Konto	Bezeichnung	Saldo Brutto 31.12.2021	Saldo Brutto 31.12.2022	Netto	USt
<b>851700</b>	<b>ABA St. Leonhard/Wald</b>				
1/851700-720000	Kostenbeiträge für Leistungen	0,00	4 710,31	3 925,26	785,05
	<b>Summe 851700 ABA St. Leonhard/Wald</b>	<b>0,00</b>	<b>4 710,31</b>	<b>3 925,26</b>	<b>785,05</b>
<b>852000</b>	<b>Müllbeseitigung</b>				
1/852000-400000	Geringwertige Wirtschaftsgüter	68,88	0,00	0,00	0,00
1/852000-452000	Treibstoffe	329,02	376,60	313,83	62,77
1/852000-454000	Reinigungsmittel	0,00	315,42	262,85	52,57
1/852000-616000	Instandhaltung Geräte	0,00	70,80	59,00	11,80
1/852000-728000	Restmüllentsorgung	27 567,17	36 983,02	33 649,97	3 333,05
1/852000-728200	Sperrmüllentsorgung	5 591,76	4 987,60	4 534,18	453,42
1/852000-728300	Problemstoffentsorgung	2 484,81	3 733,93	3 394,48	339,45
1/852000-728400	Alttextilienentsorgung	509,52	0,00	0,00	0,00
1/852000-728500	Altölentsorgung	120,47	121,46	110,42	11,04
1/852000-728600	Altpapierentsorgung	5 866,46	6 903,46	6 365,44	538,02
1/852000-728900	Div. Leistungsentgelte	0,00	0,00	0,00	0,00
1/852000-729000	Biomüllentsorgung	6 146,73	6 550,10	5 954,63	595,47
1/852000-729100	Grünschnittentsorgung	1 365,79	59,58	54,16	5,42
1/852000-729200	Altholz	4 321,24	2 954,76	2 686,15	268,61
1/852000-729300	Bauschutt	2 722,98	2 021,03	1 837,30	183,73
2/852000+829300	Erlöse Verpackungen	1 345,95	1 774,07	1 623,77	150,30
2/852000+829400	Erlöse Altstoffe	1 172,73	1 344,66	1 314,25	30,41
2/852000+829600	Erlöse Textilien	1 228,44	2 879,19	2 399,32	479,87
2/852000+829700	Erlöse Altpapier	467,03	257,94	257,94	0,00
	<b>Summe 852000 Müllbeseitigung</b>	<b>52 880,68</b>	<b>58 821,90</b>	<b>53 627,13</b>	<b>5 194,77</b>
<b>853000</b>	<b>Wohn- u. Geschäftsgebäude</b>				
1/853000-010000	Gebäude	0,00	480,48	400,40	80,08
1/853000-600000	Strom	322,23	803,82	669,85	133,97
1/853000-600100	Gasbezug	0,00	183,42	152,85	30,57
1/853000-614000	Instandhaltung Gebäude	109,80	34,50	28,75	5,75
1/853000-700100	Sonstige Betriebskosten	280,99	1 090,21	908,51	181,70
5/853000-061000	AiB - Planung Generalsanierung Jahngasse 2-4	0,00	1 288,45	1 073,71	214,74
	<b>Summe 853000 Wohn- u. Geschäftsgebäude</b>	<b>713,02</b>	<b>3 880,88</b>	<b>3 234,07</b>	<b>646,81</b>
<b>853200</b>	<b>Schloss Rothschild</b>				
1/853200-042000	Betriebsausstattung	3 360,00	0,00	0,00	0,00
1/853200-413000	Einkauf Handelswaren	0,00	1 442,82	1 202,34	240,48

**Rechnungsabschluss 2022**

Stadt Waidhofen a/d Ybbs

**Nachweis Lieferantenverbindlichkeiten**

Konto	Bezeichnung	Saldo Brutto 31.12.2021	Saldo Brutto 31.12.2022	Netto	USt
1/853200-454000	Reinigungsmittel	66,91	0,00	0,00	0,00
1/853200-614000	Instandhaltung Gebäude	478,06	1 559,20	1 299,33	259,87
1/853200-700100	Sonstige Betriebskosten	0,00	69,58	57,98	11,60
	<b>Summe 853200 Schloss Rothschild</b>	<b>3 904,97</b>	<b>3 071,60</b>	<b>2 559,65</b>	<b>511,95</b>
<b>859300</b>	<b>Breitbandausbau</b>				
5/859300-006000	Sonstige Grundstückseinrichtungen (Leerverrohrungen)	0,00	8 289,68	6 908,07	1 381,61
	<b>Summe 859300 Breitbandausbau</b>	<b>0,00</b>	<b>8 289,68</b>	<b>6 908,07</b>	<b>1 381,61</b>
<b>866100</b>	<b>Forstbetrieb</b>				
1/866100-010000	Gebäude und Bauten	0,00	161,99	134,99	27,00
1/866100-452000	Treibstoffe	316,95	909,64	758,03	151,61
1/866100-611000	Instandhaltung Strassenbauten	0,00	11 178,24	9 315,20	1 863,04
1/866100-728000	Entgelte für sonstige Leistungen	0,00	4 561,91	3 891,39	670,52
	<b>Summe 866100 Forstbetrieb</b>	<b>316,95</b>	<b>16 811,78</b>	<b>14 099,61</b>	<b>2 712,17</b>
<b>869000</b>	<b>Jagd und Fischerei</b>				
1/869000-729100	Ausgaben Fischerei Stadtrevier	0,00	114,99	104,54	10,45
	<b>Summe 869000 Jagd und Fischerei</b>	<b>0,00</b>	<b>114,99</b>	<b>104,54</b>	<b>10,45</b>
<b>910000</b>	<b>Geldverkehr</b>				
1/910000-659000	Geldverkehrsspesen	7,57	5,41	5,41	0,00
1/910000-729100	Zinsabsicherung RLB NÖ-Wien	1 011 880,10	919 891,00	919 891,00	0,00
	<b>Summe 910000 Geldverkehr</b>	<b>1 011 887,67</b>	<b>919 896,41</b>	<b>919 896,41</b>	<b>0,00</b>
	<b>Gesamt</b>	<b>Brutto 31.12.2021</b>	<b>Brutto 31.12.2022</b>	<b>Netto</b>	<b>USt</b>
		<b>1 631 422,74</b>	<b>1 561 440,96</b>	<b>1 536 686,16</b>	<b>24 754,80</b>

**Verbindlichkeiten**

Konto	Bezeichnung	Saldo lt. Konto 31.12.2021	Saldo lt. Konto 31.12.2022	Offen	Differenz
331000	Kurzfristige Verbindlichkeiten aus Lieferungen und Leistungen	619 542,64	641 549,96	641 549,96	0,00
332000	Langfristige Verbindlichkeiten aus Lieferungen und Leistungen	1 011 880,10	919 891,00	919 891,00	0,00
333000	Kurzfristige Verbindlichkeiten aus Abgaben	0,00	0,00	0,00	0,00
<b>Summe</b>		<b>1 631 422,74</b>	<b>1 561 440,96</b>	<b>1 561 440,96</b>	<b>0,00</b>



Nettovermögensveränderungsrechnung (Anlage 1d)





Nettovermögensveränderungsrechnung	Saldo der Eröffnungsbilanz	Kumuliertes Nettoergebnis	Haushalts-rücklagen	Neubewertungs-rücklagen	Fremdwährungs-umrechnungs-rücklagen	Summe Nettovermögen
<b>Nettovermögen zum 31.12.2021</b>	<b>26 783 315,40</b>	<b>-224 677,82</b>	<b>26 600 535,72</b>	<b>124 817,26</b>	<b>0,00</b>	<b>53 283 990,56</b>
1. Änderungen der Ansatz- und Bewertungsmethoden	0,00	0,00	XXXXXXXXXXXXXX	0,00	0,00	0,00
2. Nacherfassung von Vermögenswerten	0,00	0,00	0,00	0,00	0,00	0,00
3. Änderung der erstmaligen Eröffnungsbilanz (gem. § 38 Abs. 8)	0,00	0,00	0,00	0,00	0,00	0,00
<b>Angepasstes Nettovermögen zum 31.12.2021</b>	<b>26 783 315,40</b>	<b>-224 677,82</b>	<b>26 600 535,72</b>	<b>124 817,26</b>	<b>0,00</b>	<b>53 283 990,56</b>
4. Veränderung aus der Bewertung von zur Veräußerung verfügbarer Finanzinstrumente	XXXXXXXXXXXXXX	XXXXXXXXXXXXXX	XXXXXXXXXXXXXX	0,00	XXXXXXXXXXXXXX	0,00
5. Veränderung aus der Bewertung von Beteiligungen	XXXXXXXXXXXXXX	XXXXXXXXXXXXXX	XXXXXXXXXXXXXX	7 558,46	XXXXXXXXXXXXXX	7 558,46
6. Veränderung aus der Umrechnung von Vermögen und Fremdmittel in fremder Währung	XXXXXXXXXXXXXX	XXXXXXXXXXXXXX	XXXXXXXXXXXXXX	XXXXXXXXXXXXXX	0,00	0,00
<b>Summe Nettoveränderung, die nicht in die Ergebnisrechnung eingegangen ist</b>						
7. Nettoergebnis des Finanzjahres (SA0)	XXXXXXXXXXXXXX	1 712 867,89	XXXXXXXXXXXXXX	XXXXXXXXXXXXXX	XXXXXXXXXXXXXX	1 712 867,89
8. Zuweisung und Entnahmen von Haushaltsrücklagen (SU23)	XXXXXXXXXXXXXX	697 715,82	-697 715,82	XXXXXXXXXXXXXX	XXXXXXXXXXXXXX	0,00
<b>Nettovermögen zum 31.12.2022</b>	<b>26 783 315,40</b>	<b>2 185 905,89</b>	<b>25 902 819,90</b>	<b>132 375,72</b>	<b>0,00</b>	<b>55 004 416,91</b>



Nachweis über Transferzahlungen (Anlage 6a)



Haushaltskonto	Bezeichnung Ansatz	Bezeichnung Post	Summe Einzahlungen	Summe Auszahlungen
<b>Transferzahlungen von/an Bund, Bundesfonds, Bundeskammern</b>				
<b>Gesamtsumme Transferzahlungen von/an Bund, Bundesfonds, Bundeskammern</b>			<b>17 228 645,02</b>	<b>0,00</b>
<b>Summe Kapitaltransfers</b>			<b>0,00</b>	<b>0,00</b>
<b>Summe Laufende Transfers</b>			<b>17 228 645,02</b>	<b>0,00</b>
2/240500+860000	Kindergarten V Konradshaim	Beitrag Bund f. gemeinschaftl. KiGa-/Schülertransport	3 707,00	
2/519100+860000	Kommunale Impfkampagne COVID-19	Zweckzuschuss Bund "kommunale Impfkampagne"	96 561,00	
2/850000+860100	Wasserversorgung	Zinsenzuschüsse Bund (KPC)	31 661,64	
2/851000+860000	Abwasserbeseitigung	Zinsenzuschüsse Bund (KPC)	34 180,87	
2/851200+860000	ABA Döllersiedlung	Zinsenzuschuss Bund (KPC)	1 928,27	
2/851300+860100	ABA Wieserhöhe-Siedlung	Zinsenzuschuss Bund (KPC)	11 152,20	
2/851400+860000	ABA St. Georgen/Klaus Fischer Schmied	Zinsenzuschuss Bund (KPC)	14 695,65	
2/851500+860100	ABA Steinbichlersiedlung	Zinsenzuschuss Bund (KPC)	7 504,72	
2/851600+860000	ABA Sonnleitnersiedlung	Zinsenzuschuss Bund (KPC)	11 598,62	
2/851700+860000	ABA St. Leonhard/Wald	Zinsenzuschuss Bund (KPC)	14 470,89	
2/925000+859000	Ertragsanteile	Ertragsanteile	15 822 812,92	
2/941000+860000	Sonst. FAG-Zuweisungen	Finanzzuweisung gem. § 23 (1) FAG 2017	8 963,20	
2/941000+860100	Sonst. FAG-Zuweisungen	Ersatz Bundespolizeiagenden	790 746,00	
2/941000+860400	Sonst. FAG-Zuweisungen	Finanzzuweisung gem. § 24 Abs. 1 u. 2 FAG 2017	292 294,00	
2/941000+860500	Sonst. FAG-Zuweisungen	Finanzzuweisung gem. § 25 Abs. 3 FAG 2017	83 239,00	
2/944000+860000	Katastrophenfondsgesetz	Zuschüsse	3 129,04	

Haushaltskonto	Bezeichnung Ansatz	Bezeichnung Post	Summe Einzahlungen	Summe Auszahlungen
<b>Transferzahlungen von/an Länder, Landesfonds, Landeskammern</b>				
<b>Gesamtsumme Transferzahlungen von/an Länder, Landesfonds, Landeskammern</b>			<b>2 240 965,23</b>	<b>7 038 497,75</b>
<b>Summe Kapitaltransfers</b>			<b>236 979,22</b>	<b>0,00</b>
<b>Summe Laufende Transfers</b>			<b>2 003 986,01</b>	<b>7 038 497,75</b>
2/010000+861000	BGM-Büro / Magistratsdirektion	Beitrag Land NÖ	7 661,76	
2/010200+861000	Stabstelle "Standort, Wirtschaft und Kultur"	Beitrag Land NÖ	127 428,60	
2/031000+861000	Raumordnung-Raumplanung	Beitrag Land NÖ	5 400,00	
2/163000+861000	Feuerwehr Waidhofen a/d Ybbs	Zinsenzuschuss Land NÖ	75,15	
2/163400+861000	Feuerwehr Windhag	Zinsenzuschuss Land NÖ	308,00	
2/163600+861000	Feuerwehr St. Leonhard/W.	Zinsenzuschuss Land NÖ	308,00	
2/209000+861000	Schulzentrum Pocksteinerstraße	Beihilfe Schulbaufonds	36 956,68	
2/209000+871000	Schulzentrum Pocksteinerstraße	Gemeinde-Bedarfszuweisungsmittel (BZ III)	5 000,00	
2/211000+861400	Volksschule Waidhofen	Beitrag Land NÖ Nachmittagsbetreuung	54 000,00	
2/211000+861500	Volksschule Waidhofen	Beitrag Land NÖ Sommerbetreuung	11 808,21	
2/211500+861400	Volksschule Zell/Ybbs	Beitrag Land NÖ Nachmittagsbetreuung	9 000,00	
2/213000+861300	Sonderpädagogisches Zentrum	Beitrag Land NÖ Betreuungspersonal	18 000,00	
2/213000+861400	Sonderpädagogisches Zentrum	Beitrag Land NÖ Nachmittagsbetreuung	18 000,00	
2/240200+861000	Kindergarten II	Beihilfe Schulbaufonds	3 194,88	
2/240500+861000	Kindergarten V Konradsheim	Beihilfe Schulbaufonds	3 668,59	
2/259100+861000	Jugendzentrum "Bagger"	Europäischer Solidaritätskorps ESK - lfd. Transfers Land	1 837,59	
2/270000+861000	Volkshochschule	Subvention Land NÖ	1 937,55	
2/273000+861000	Bildungs- und Wissenschaftszentrum	Subvention Land NÖ	2 800,00	
2/289000+861000	KinderUNiversum	Förderungen Land	2 850,00	
2/300000+861000	Kulturamt	Subvention Land NÖ	15 000,00	
2/423000+861000	Essen auf Rädern	Subvention Land NÖ	16 005,95	
2/512000+861000	Sonstige med.Betreuung	Beitrag Land NÖ	1 893,71	
2/552300+828000	KH-Schwesterheim	Ersätze	9 916,85	
2/612000+861000	Gemeindestraßen	Zinsenzuschuss Land NÖ	3 416,67	
2/815000+861000	Park- und Grünanlagen	Subvention Land NÖ	480,00	
2/816000+861000	Öffentl. Beleuchtung und Uhren	Zinsenzuschuss Land NÖ	503,13	
2/850000+861000	Wasserversorgung	Annuitätenzuschuss Land NÖ	1 936,46	
2/921000+861000	Zwischen Ländern und Gemeinden geteilte Abgaben	Interessentenbeitrag - Vergütung Land NÖ	116 836,16	
2/921000+861010	Zwischen Ländern und Gemeinden geteilte Abgaben	Zuschlag zur Bundesautomaten- und VLT-Abgabe (Gemeindeanteil)	54 616,30	
2/940000+861000	Finanzzuweisungen und Zuschüsse	Bedarfszuweisung aus dem Garantiebetrug gem. § 26 FAG 2017	18 036,72	
2/940000+861010	Finanzzuweisungen und Zuschüsse	Blau-Gelbes Entlastungspaket Land NÖ (Teilbetrag I)	265 783,06	
2/940000+871100	Finanzzuweisungen und Zuschüsse	Gemeinde-Bedarfszuweisungsmittel (BZ II)	500 000,00	
2/947000+861010	Sonstige Zuschüsse Länder	Blau-Gelbes Entlastungspaket Land NÖ (Teilbetrag II)	261 825,99	
6/263000+871000	Sporthalle	Gemeinde-Bedarfszuweisungsmittel (BZ III)	105 000,00	

Haushaltskonto	Bezeichnung Ansatz	Bezeichnung Post	Summe Einzahlungen	Summe Auszahlungen
<b>Transferzahlungen von/an Länder, Landesfonds, Landeskammern</b>				
<b>Gesamtsumme Transferzahlungen von/an Länder, Landesfonds, Landeskammern</b>			<b>2 240 965,23</b>	<b>7 038 497,75</b>
<b>Summe Kapitaltransfers</b>			<b>236 979,22</b>	<b>0,00</b>
<b>Summe Laufende Transfers</b>			<b>2 003 986,01</b>	<b>7 038 497,75</b>
6/612000+871000	Gemeindestraßen	Gemeinde-Bedarfszuweisungsmittel (BZ III)	250 000,00	
6/612200+301000	Maßnahmen Umsetzung Verkehrskonzept (vormals Radwege)	Kapitaltransfers von Ländern, Landesfonds und Landeskammern	219 243,22	
6/710000+301000	Land-u.forstw.Wegebau	Kapitaltransfers von Ländern, Landesfonds und Landeskammern	17 500,00	
6/710000+871000	Land-u.forstw.Wegebau	Beitrag Land NÖ (BZ III)	52 500,00	
6/850000+301000	Wasserversorgung	Kapitaltransfers von NÖ WWF	236,00	
6/851100+871000	Kläranlage	Gemeinde-Bedarfszuweisungsmittel (BZ III)	20 000,00	
1/220000-751000	Berufsbildende Pflichtschulen	Schulerhaltungsbeiträge		302 100,00
1/419000-751000	Sonstige Einrichtungen und Maßnahmen	Sozialhilfeumlage		2 281 822,75
1/429000-751000	Sonstige Einrichtungen und Maßnahmen	Beiträge gem. § 36 (1) NÖ MSG (Mindestsicherung)		90 817,92
1/439000-751000	Sonstige Einrichtungen und Maßnahmen	Kinder- und Jugendhilfe-Umlage		435 385,55
1/510000-751000	Medizinische Bereichsversorgung Gemeindeärzte	Beiträge Pensionsverband		39 386,14
1/562000-751000	Sprengelbeiträge	NÖGUS-Standortbeitrag Landeskrankenhaus		246 665,16
1/562000-752000	Sprengelbeiträge	NÖKAS-Umlage		3 642 320,23
<b>Transferzahlungen von/an Gemeinden, Gemeindeverbände, Gemeindefonds</b>				
<b>Gesamtsumme Transferzahlungen von/an Gemeinden, Gemeindeverbände, Gemeindefonds</b>			<b>148 663,97</b>	<b>1 013 364,97</b>
<b>Summe Kapitaltransfers</b>			<b>0,00</b>	<b>0,00</b>
<b>Summe Laufende Transfers</b>			<b>148 663,97</b>	<b>1 013 364,97</b>
2/211000+862000	Volksschule Waidhofen	Schulerhaltungsbeiträge	1 000,00	
2/211200+862000	Volksschule St. Georgen/Kl.	Schulerhaltungsbeiträge	2 380,00	
2/211500+862000	Volksschule Zell/Ybbs	Schulerhaltungsbeiträge	4 355,76	
2/213000+862000	Sonderpädagogisches Zentrum	Schulerhaltungsbeiträge	140 928,21	
1/212000-720000	Mittelschulgemeinden	Schulumlagen/Schulerhaltungsbeitr.		448 859,11
1/214000-720000	Polytechnische Schulgemeinden	Schulumlagen/Schulerhaltungsbeitr.		48 464,39
1/269000-752000	Sonstige Einrichtungen und Maßnahmen	SMS Zell/Ybbs - Projekt "Ski Plus"		7 000,00
1/320000-720000	Musikschule	Schulumlage Musikschulverband		476 805,17
1/522000-752000	Luftreinhaltung	Umlage Gemeindeverband		8 364,00
1/631000-752000	Konkurrenzwässer	Beitrag an Wasserverband		317,50
1/814000-752000	Straßenreinigung	Lfd.Transferzahlungen an Gemeindeverbände		4 735,72
1/852000-752100	Müllbeseitigung	Umlage Gemeindeverband		13 662,87
1/852000-752200	Müllbeseitigung	Sanierung Deponie III		5 156,21

Haushaltskonto	Bezeichnung Ansatz	Bezeichnung Post	Summe Einzahlungen	Summe Auszahlungen
<b>Transferzahlungen von/an Sozialversicherungsträger</b>				
	Gesamtsumme Transferzahlungen von/an Sozialversicherungsträger		0,00	0,00
	Summe Kapitaltransfers		0,00	0,00
	Summe Laufende Transfers		0,00	0,00
<b>Transferzahlungen von/an sonst. Träger des öffentlichen Rechts</b>				
	Gesamtsumme Transferzahlungen von/an sonst. Träger des öffentlichen Rechts		0,00	0,00
	Summe Kapitaltransfers		0,00	0,00
	Summe Laufende Transfers		0,00	0,00
<b>Gesamtsumme</b>			<b>19 618 274,22</b>	<b>8 051 862,72</b>



Nachweis über Haushaltsrücklagen und  
Zahlungsmittelreserven (Anlage 6b)



Haushaltsrücklagen		Rücklagenstand			Rücklagenstand	Zahlungsmittelreserven		
Nr.	Verwendungszweck	31.12.2021	Zuführungen	Entnahmen	31.12.2022	31.12.2021	31.12.2022	Konto-/Sparbuchnummer
8/9990934/00001	Sanierung Sporthalle (aus RL Sporthalle)	597 715,82	0,00	597 715,82	0,00	597 715,82	24,85	ZW 91 294910 AT19 3290 6000 0902 2807
8/9990934/00002	Sanierung Sporthalle (aus RL Grundbesitz)	100 000,00	0,00	100 000,00	0,00	100 000,00	0,00	ZW 92 294920 AT19 3290 6000 0902 2807
<b>Zweckgebundene Haushaltsrücklagen</b>		<b>697 715,82</b>	<b>0,00</b>	<b>697 715,82</b>	<b>0,00</b>	<b>697 715,82</b>	<b>24,85</b>	
8/9990935/00001	Eröffnungsbilanzrücklage	25 902 819,90	0,00	0,00	25 902 819,90			
<b>Allgemeine Haushaltsrücklagen</b>		<b>25 902 819,90</b>	<b>0,00</b>	<b>0,00</b>	<b>25 902 819,90</b>			
<b>Gesamtsummen</b>		<b>26 600 535,72</b>	<b>0,00</b>	<b>697 715,82</b>	<b>25 902 819,90</b>	<b>697 715,82</b>	<b>24,85</b>	



Einzelnachweis über Finanzschulden und Schuldendienst  
(Anlage 6c)

Kontonummer Darlehensnr.	Ansatz	Darlehensgeber/Staat Aktenzahl	Verwendungszweck Genehmigungsdatum/-vermerk	Beschluss- Datum	Zinssatz	Währung	Laufzeit Zinsindikator
<b>1. Darlehen für Investitionszwecke</b>							
<b>1.1. ... von Trägern des öffentlichen Rechts</b>							
<b>1.1.1. ... von Bund, Bundesfonds, Bundeskammern</b>							
<b>1.1.2. ... von Ländern, Landesfonds, Landeskammern</b>							
9000007 1240101	240100	Land NÖ - Wbf/AT Kto. 7-320240-004	Kindergarten I, AOH 1977	26.06.1978 Kindergarten I	0,500%	EUR	01.01.1977 - 31.12.2025 FIX verzinst
9000007 1240301	240300	Land NÖ - Wbf/AT Kto. 7-350098-008	Kindergarten III, AOH 1971	22.09.1971 Kindergarten III Zell/Ybbs	1,000%	EUR	01.01.1973 - 31.12.2022 FIX verzinst
9000008 2850033	850000	NÖ Wasserwirtschaftsfonds/AT Kto. 602 505 634	WVA, BA 10	Wasserversorgung	1,000%	EUR	01.01.2004 - 31.12.2040 FIX verzinst
9000008 2850034	850000	NÖ Wasserwirtschaftsfonds/AT Kto. 602 504 549	WVA, BA 11	Wasserversorgung	1,000%	EUR	01.01.2004 - 31.12.2035 FIX verzinst
9000008 2850037	850000	NÖ Wasserwirtschaftsfonds/AT Kto. 602 502 732	WVA, BA 09	Wasserversorgung	1,000%	EUR	01.01.2004 - 31.12.2040 FIX verzinst
9000008 2850040	850000	NÖ Wasserwirtschaftsfonds/AT Kto. 602 511 693	WVA, BA 12	Wasserversorgung	1,000%	EUR	01.01.2007 - 31.12.2040 FIX verzinst
9000008 2850044	850000	NÖ Wasserwirtschaftsfonds/AT Kto. 602 528 847	WVA, BA 13	Wasserversorgung	1,000%	EUR	01.01.2010 - 31.12.2047 FIX verzinst
9000008 2850045	850200	NÖ Wasserwirtschaftsfonds/AT Kto. 602 520 455	WVA, BA 14 Lueggraben	Wasserversorgung	1,000%	EUR	01.01.2010 - 31.12.2044 FIX verzinst
9000008 2850048	850000	NÖ Wasserwirtschaftsfonds/AT Kto. 602 522 636	WVA, BA 16	Wasserversorgung	1,000%	EUR	01.01.2012 - 31.12.2046 FIX verzinst
9000008 2850057	850000	NÖ Wasserwirtschaftsfonds/AT Kto. 602 529 533	WVA, BA 19	Wasserversorgung	1,000%	EUR	01.01.2017 - 31.12.2050 FIX verzinst
9000008 2851036	851000	NÖ Wasserwirtschaftsfonds/AT Kto. 602 506 851	ABA Kreilhof, BA 16	Abwasserbeseitigung	1,000%	EUR	01.01.2004 - 31.12.2040 FIX verzinst
9000008 2851037	851000	NÖ Wasserwirtschaftsfonds/AT Kto. 602 505 642	ABA BA 10	Abwasserbeseitigung	1,000%	EUR	01.01.2004 - 31.12.2040 FIX verzinst
9000008 2851040	851000	NÖ Wasserwirtschaftsfonds/AT Kto. 602 508 382	Sanierungsprojekt I, BA 15	Abwasserbeseitigung	1,000%	EUR	01.01.2004 - 31.12.2040 FIX verzinst
9000008 2851041	851000	NÖ Wasserwirtschaftsfonds/AT Kto. 602 508 374	ABA BA 13	Abwasserbeseitigung	1,000%	EUR	01.01.2004 - 31.12.2040 FIX verzinst

Kontonummer Darlehensnr.	Darlehenshöhe Gesamt	Buchwert 31.12.2021	Zugang	Tilgung	Zinsen	Summe Schuldendienst	Schuldendienst- ersätze	Buchwert 31.12.2022	Kursgewinn/ -verlust	Buchwert inkl. KG/KV	Netto Schuldendienst
9000007 1240101	40 115,40	4 594,88	0,00	1 382,79	21,25	1 404,04	0,00	3 212,09	0,00	3 212,09	1 404,04
9000007 1240301	8 284,71	252,21	0,00	252,21	1,91	254,12	0,00	0,00	0,00	0,00	254,12
9000008 2850033	0,00	85 363,70	0,00	0,00	0,00	0,00	0,00	85 363,70	0,00	85 363,70	0,00
9000008 2850034	0,00	40 308,72	0,00	0,00	0,00	0,00	0,00	40 308,72	0,00	40 308,72	0,00
9000008 2850037	0,00	25 633,40	0,00	0,00	0,00	0,00	0,00	25 633,40	0,00	25 633,40	0,00
9000008 2850040	0,00	31 482,77	0,00	0,00	0,00	0,00	0,00	31 482,77	0,00	31 482,77	0,00
9000008 2850044	0,00	80 702,46	820,30	0,00	820,30	820,30	0,00	81 522,76	0,00	81 522,76	820,30
9000008 2850045	0,00	110 799,95	0,00	0,00	0,00	0,00	0,00	110 799,95	0,00	110 799,95	0,00
9000008 2850048	0,00	15 847,43	0,00	0,00	0,00	0,00	0,00	15 847,43	0,00	15 847,43	0,00
9000008 2850057	0,00	72 463,19	736,56	0,00	736,56	736,56	0,00	73 199,75	0,00	73 199,75	736,56
9000008 2851036	0,00	70 302,10	0,00	0,00	0,00	0,00	0,00	70 302,10	0,00	70 302,10	0,00
9000008 2851037	0,00	15 863,29	0,00	0,00	0,00	0,00	0,00	15 863,29	0,00	15 863,29	0,00
9000008 2851040	0,00	49 234,06	0,00	0,00	0,00	0,00	0,00	49 234,06	0,00	49 234,06	0,00
9000008 2851041	0,00	35 496,25	0,00	0,00	0,00	0,00	0,00	35 496,25	0,00	35 496,25	0,00

Kontonummer Darlehensnr.	Ansatz	Darlehensgeber/Staat Aktenzahl	Verwendungszweck Genehmigungsdatum/-vermerk	Beschluss- Datum	Zinssatz Zinsindikator	Währung	Laufzeit
9000008 2851042	851000	NÖ Wasserwirtschaftsfonds/AT Kto. 602 509 540	ABA Ecker/Lenz, Rabenberg, etc., BA 17		1,000%	EUR	01.01.2005 - Abwasserbeseitigung FIX verzinst 31.12.2040
9000008 2851044	851000	NÖ Wasserwirtschaftsfonds/AT Kto. 602 511 685	ABA Raifberg, BA 18		1,000%	EUR	01.01.2005 - Abwasserbeseitigung FIX verzinst 31.12.2040
9000008 2851047	851000	NÖ Wasserwirtschaftsfonds/AT Kto. 602 513 807	ABA Jägerhaussiedlung, BA 22		1,000%	EUR	01.01.2007 - Abwasserbeseitigung FIX verzinst 31.12.2040
9000008 2851049	851000	NÖ Wasserwirtschaftsfonds/AT Kto. 602 514 692	ABA Stadtbauabschnitt I, BA 21		1,000%	EUR	01.01.2007 - Abwasserbeseitigung FIX verzinst 31.12.2037
9000008 2851055	851000	NÖ Wasserwirtschaftsfonds/AT Kto. 602 523 527	ABA Stadtbauabschnitt II, BA 25		1,000%	EUR	01.01.2012 - Abwasserbeseitigung FIX verzinst 31.12.2045
9000008 2851063	851000	NÖ Wasserwirtschaftsfonds/AT Kto. 602 528 855	ABA Stadtbauabschnitt III, BA 26		1,000%	EUR	01.01.2016 - Abwasserbeseitigung FIX verzinst 31.12.2048
9000008 2851404	851400	NÖ Wasserwirtschaftsfonds/AT Kto. 602 504 557	ABA St. Georgen/Klaus		1,000%	EUR	01.01.2003 - ABA St. Georgen/Klaus Fischer Schmied FIX verzinst 31.12.2040
9000008 2851504	851500	NÖ Wasserwirtschaftsfonds/AT Kto. 602 501 124	ABA Steinbichlersiedlung, AOH 2002		1,000%	EUR	01.01.2002 - ABA Steinbichlersiedlung FIX verzinst 31.12.2040
9000008 2851603	851600	NÖ Wasserwirtschaftsfonds/AT Kto. 602 520 196	ABA Sonnleitnersiedlung		1,000%	EUR	01.01.2009 - ABA Sonnleitnersiedlung FIX verzinst 31.12.2040
9000008 2851706	851700	NÖ Wasserwirtschaftsfonds/AT Kto. 602 514 684	ABA St. Leonhard/Wald		1,000%	EUR	01.01.2006 - ABA St. Leonhard/Wald FIX verzinst 31.12.2040
<b>1.1.3. ... von Gemeinden, Gemeindeverbänden, Gemeindefonds</b>							
<b>1.1.4. ... von Sozialversicherungsträgern</b>							
<b>1.1.5. ... von sonstigen Trägern des öffentlichen Rechts</b>							
<b>1.2. ... von Beteiligungen der Gebietskörperschaft (ohne Finanzunternehmungen)</b>							
<b>1.3. ... von Unternehmen (ohne Beteiligungen und ohne Finanzunternehmungen)</b>							
<b>1.4. ... von Finanzunternehmen</b>							
<b>1.4.1. ... von Finanzunternehmen im Inland</b>							
9000001 1240206	240200	Sparkasse NÖ Mitte West AG/AT Kto. 3462-000443	Kindergarten II, AOH 2011	24.10.2011 Kindergarten II	1,300%	EUR	01.01.2011 - FIX verzinst 31.12.2031
9000001 1240502	240500	Sparkasse NÖ Mitte West AG/AT Kto. 3462-405758	Kindergarten Konradsheim, AOH 2010	27.10.2010 Kindergarten V Konradsheim	0,800%	EUR	01.01.2010 - FIX verzinst 31.12.2025



Kontonummer Darlehensnr.	Darlehenshöhe Gesamt	Buchwert 31.12.2021	Zugang	Tilgung	Zinsen	Summe Schuldendienst	Schuldendienst- ersätze	Buchwert 31.12.2022	Kursgewinn/ -verlust	Buchwert inkl. KG/KV	Netto Schuldendienst
9000008 2851042	0,00	48 318,62	0,00	0,00	0,00	0,00	0,00	48 318,62	0,00	48 318,62	0,00
9000008 2851044	0,00	70 333,94	0,00	0,00	0,00	0,00	0,00	70 333,94	0,00	70 333,94	0,00
9000008 2851047	0,00	44 492,11	0,00	0,00	0,00	0,00	0,00	44 492,11	0,00	44 492,11	0,00
9000008 2851049	0,00	66 359,30	0,00	0,00	0,00	0,00	0,00	66 359,30	0,00	66 359,30	0,00
9000008 2851055	0,00	59 128,40	0,00	0,00	0,00	0,00	0,00	59 128,40	0,00	59 128,40	0,00
9000008 2851063	0,00	98 435,15	1 000,55	0,00	1 000,55	1 000,55	0,00	99 435,70	0,00	99 435,70	1 000,55
9000008 2851404	0,00	64 926,10	0,00	0,00	0,00	0,00	0,00	64 926,10	0,00	64 926,10	0,00
9000008 2851504	0,00	15 982,23	0,00	0,00	0,00	0,00	0,00	15 982,23	0,00	15 982,23	0,00
9000008 2851603	0,00	40 783,53	0,00	0,00	0,00	0,00	0,00	40 783,53	0,00	40 783,53	0,00
9000008 2851706	0,00	59 793,90	0,00	0,00	0,00	0,00	0,00	59 793,90	0,00	59 793,90	0,00
9000001 1240206	441 563,54	220 781,74	0,00	22 078,18	2 836,67	24 914,85	0,00	198 703,56	0,00	198 703,56	24 914,85
9000001 1240502	200 000,00	53 333,26	0,00	13 333,34	405,33	13 738,67	0,00	39 999,92	0,00	39 999,92	13 738,67

Kontonummer Darlehensnr.	Ansatz	Darlehensgeber/Staat Aktenzahl	Verwendungszweck Genehmigungsdatum/-vermerk	Beschluss- Datum	Zinssatz	Währung	Laufzeit
						Zinsindikator	
9000001 1240503	240500	Sparkasse NÖ Mitte West AG/AT Kto. 3462-000443	Kindergarten Konradstheim, AOH 2011	24.10.2011	1,300%	EUR	01.01.2011 - 31.12.2031
9000001 1910001	910000	Sparkasse NÖ Mitte West AG/AT IBAN AT36 2025 6034 0000 0208	Kassenkredit	27.07.2020	1,000%	EUR	01.08.2020 - 31.12.2021
9000001 2850022	850000	Sparkasse NÖ Mitte West AG/AT Kto. 3462-000286	WVA BA 06, AOH 1994/1995	19.12.1994	0,800%	EUR	01.01.1994 - 31.12.2022
9000001 2850023	850000	Sparkasse NÖ Mitte West AG/AT Kto. 3462-000302	WVA BA 07, AOH 1996/1997	28.10.1996	0,800%	EUR	01.01.1996 - 31.12.2023
9000001 2850029	850000	Sparkasse NÖ Mitte West AG/AT Kto. 3462-000435	Weyrer Straße 72, AOH 1997	27.10.1997	0,800%	EUR	01.01.1998 - 31.12.2022
9000001 2850043	850000	Sparkasse NÖ Mitte West AG/AT Kto. 3462-405741	WVA, AOH 2010	27.10.2010	1,250%	EUR	01.01.2010 - 31.12.2030
9000001 2851029	851000	Sparkasse NÖ Mitte West AG/AT Kto. 3462-000294	ABA BA 06, AOH 1994/97	19.12.1994	0,800%	EUR	01.01.1998 - 31.12.2022
9000001 2851041	851000	Sparkasse NÖ Mitte West AG/AT Kto. 3462-000328	ABA BA 08, Windhag, AOH 1996-1998	28.10.1996	0,800%	EUR	01.01.1996 - 31.12.2024
9000001 2851042	851000	Sparkasse NÖ Mitte West AG/AT Kto. 3462-000310	ABA BA 07, Konradstheim	28.10.1996	0,800%	EUR	01.01.1996 - 31.12.2023
9000001 2851052	851000	Sparkasse NÖ Mitte West AG/AT Kto. 3462-405741	ABA, AOH 2010	27.10.2010	1,250%	EUR	01.01.2010 - 31.12.2030
9000001 2851053	851000	Sparkasse NÖ Mitte West AG/AT Kto. 3462-000450	ABA, Stadtbauabschnitt II, AOH 2011/2012	24.10.2011	1,350%	EUR	01.01.2011 - 31.12.2037
9000001 2851405	851400	Sparkasse NÖ Mitte West AG/AT Kto. 3462-405758	ABA St. Georgen/Klaus, AOH 2010	27.10.2010	0,800%	EUR	01.01.2010 - 31.12.2025
9000001 2851604	851600	Sparkasse NÖ Mitte West AG/AT Kto. 3462-405741	ABA Sonnleitnersiedlung, AOH 2010	27.10.2010	1,250%	EUR	01.01.2010 - 31.12.2030
9000002 1179015	179000	Raiffeisenbank Ybbstal/AT Kto. 141/20.024.832	Katastrophenschäden, AOH 2017	23.10.2017	1,883%	EUR	01.01.2017 - 31.12.2027
9000002 1612051	612000	Raiffeisenbank Ybbstal/AT Kto. 136/20.024.832	Straßenbauvorhaben, AOH 2011	24.10.2011	0,550%	EUR	01.01.2011 - 31.12.2026
9000002 1633022	633000	Raiffeisenbank Ybbstal/AT Kto. 141/20.024.832	Wildbachverbauung, AOH 2017	23.10.2017	1,883%	EUR	01.01.2017 - 31.12.2027

Kontonummer Darlehensnr.	Darlehenshöhe Gesamt	Buchwert 31.12.2021	Zugang	Tilgung	Zinsen	Summe Schuldendienst	Schuldendienst- ersätze	Buchwert 31.12.2022	Kursgewinn/ -verlust	Buchwert inkl. KG/KV	Netto Schuldendienst
9000001 1240503	330 436,46	165 218,26	0,00	16 521,82	2 122,79	18 644,61	0,00	148 696,44	0,00	148 696,44	18 644,61
9000001 1910001	3 000 000,00	0,00	0,00	0,00	10 468,54	10 468,54	0,00	0,00	0,00	0,00	10 468,54
9000001 2850022	1 162 765,35	61 647,83	0,00	61 647,83	370,13	62 017,96	6 891,40	0,00	0,00	0,00	55 126,56
9000001 2850023	218 018,51	22 676,14	0,00	11 292,86	158,86	11 451,72	0,00	11 383,28	0,00	11 383,28	11 451,72
9000001 2850029	63 697,74	3 342,60	0,00	3 342,60	20,07	3 362,67	1 936,46	0,00	0,00	0,00	1 426,21
9000001 2850043	299 481,28	134 766,62	0,00	14 974,06	1 660,14	16 634,20	0,00	119 792,56	0,00	119 792,56	16 634,20
9000001 2851029	363 364,17	19 269,52	0,00	19 269,52	115,70	19 385,22	0,00	0,00	0,00	0,00	19 385,22
9000001 2851041	290 691,34	44 576,63	0,00	14 740,39	327,19	15 067,58	0,00	29 836,24	0,00	29 836,24	15 067,58
9000001 2851042	145 345,67	15 058,14	0,00	7 499,03	105,49	7 604,52	0,00	7 559,11	0,00	7 559,11	7 604,52
9000001 2851052	278 316,25	125 242,23	0,00	13 915,82	1 542,83	15 458,65	0,00	111 326,41	0,00	111 326,41	15 458,65
9000001 2851053	800 000,00	499 135,76	0,00	35 334,20	6 710,24	42 044,44	1 647,64	463 801,56	0,00	463 801,56	40 396,80
9000001 2851405	42 414,76	11 310,66	0,00	2 827,64	85,96	2 913,60	0,00	8 483,02	0,00	8 483,02	2 913,60
9000001 2851604	165 906,38	74 657,86	0,00	8 295,32	919,68	9 215,00	0,00	66 362,54	0,00	66 362,54	9 215,00
9000002 1179015	78 628,31	47 177,03	0,00	7 862,82	316,17	8 178,99	0,00	39 314,21	0,00	39 314,21	8 178,99
9000002 1612051	136 940,56	45 643,05	0,00	9 129,74	241,70	9 371,44	0,00	36 513,31	0,00	36 513,31	9 371,44
9000002 1633022	108 013,24	64 807,88	0,00	10 801,34	434,34	11 235,68	0,00	54 006,54	0,00	54 006,54	11 235,68

Kontonummer Darlehensnr.	Ansatz	Darlehensgeber/Staat Aktenzahl	Verwendungszweck Genehmigungsdatum/-vermerk	Beschluss- Datum	Zinssatz	Währung	Laufzeit
						Zinsindikator	
9000002 1816034	816000	Raiffeisenbank Ybbstal/AT Kto. 141/20.024.832	Straßenbeleuchtung, AOH 2017	23.10.2017	1,883%	EUR	01.01.2017 - Öffentl. Beleuchtung und Uhren
9000002 1866102	866100	Raiffeisenbank Ybbstal/AT Kto. 142/20.024.832	Ankauf Schnabelberg, AOH 2017	23.10.2017	2,118%	EUR	01.01.2017 - Forstbetrieb
9000002 1910002	910000	Raiffeisenbank Ybbstal/AT IBAN AT91 3290 6000 0000 0026	Kassenkredit	27.07.2020	1,000%	EUR	01.08.2020 - Geldverkehr
9000002 2850046	850000	Raiffeisenbank Ybbstal/AT Kto. 136/20.024.832	WVA, AOH 2011	24.10.2011	0,550%	EUR	01.01.2011 - Wasserversorgung
9000002 2850054	850000	Raiffeisenbank Ybbstal/AT Kto. 138/20.024.832	WVA, AOH 2015	26.05.2015	1,973%	EUR	01.01.2015 - Wasserversorgung
9000002 2851031	851000	Raiffeisenbank Ybbstal/AT Kto. 103/20.024.832	Fernwirk- u. Steuerungsanlage, AOH 2000	30.10.2000	0,550%	EUR	01.01.2000 - Abwasserbeseitigung
9000002 2851032	851000	Raiffeisenbank Ybbstal/AT Kto. 117/20.024.832	ABA Konradsheim II, AOH 2002	29.10.2001	0,550%	EUR	01.01.2002 - Abwasserbeseitigung
9000002 2851060	851000	Raiffeisenbank Ybbstal/AT Kto. 137/20.024.832	ABA, AOH 2015	26.05.2015	1,973%	EUR	01.01.2015 - Abwasserbeseitigung
9000002 2851403	851400	Raiffeisenbank Ybbstal/AT Kto. 118/20.024.832	ABA St.Georgen/Klaus, AOH 2001/02	29.10.2001	0,550%	EUR	01.01.2001 - ABA St. Georgen/Klaus Fischer Schmied
9000003 1016021	016000	UniCredit Bank Austria AG/AT Kto. 10004 434 121	EDV	30.09.2013	1,743%	EUR	01.01.2013 - ORG/IT
9000003 1016030	016000	UniCredit Bank Austria AG/AT IBAN AT62 1200 0100 3760 9012	IT, Investitionen 2022	26.09.2022	3,540%	EUR	01.01.2022 - IT, Investitionen 2022
9000003 1031018	031000	UniCredit Bank Austria AG/AT Kto. 10004 434 121	Flächenwidmungsplan	30.09.2013	1,743%	EUR	01.01.2013 - Raumordnung- Raumplanung
9000003 1163005	163000	UniCredit Bank Austria AG/AT Kto. 10004 434 121	Feuerwehr Waidhofen, Drehleiter	30.09.2013	1,743%	EUR	01.01.2013 - Feuerwehr Waidhofen/Ybbs
9000003 1163202	163200	UniCredit Bank Austria AG/AT IBAN AT22 1200 0100 3760 9053	Feuerwehr Wirts, Grundankauf 2022	26.09.2022	3,320%	EUR	01.01.2022 - Feuerwehr Wirts
9000003 1179011	179000	UniCredit Bank Austria AG/AT Kto. 10004 434 121	Katastrophenschäden	30.09.2013	1,743%	EUR	01.01.2013 - Katastrophendienst
9000003 1240703	240700	UniCredit Bank Austria AG/AT IBAN AT22 1200 0100 3760 9053	2. Gruppenraum 2022	26.09.2022	3,320%	EUR	01.01.2022 - 2. Gruppenraum 2022

Kontonummer Darlehensnr.	Darlehenshöhe Gesamt	Buchwert 31.12.2021	Zugang	Tilgung	Zinsen	Summe Schuldendienst	Schuldendienst- ersätze	Buchwert 31.12.2022	Kursgewinn/ -verlust	Buchwert inkl. KG/KV	Netto Schuldendienst
9000002 1816034	161 018,19	96 610,83	0,00	16 101,84	647,48	16 749,32	0,00	80 508,99	0,00	80 508,99	16 749,32
9000002 1866102	409 073,24	327 073,24	0,00	20 500,00	1 362,26	21 862,26	0,00	306 573,24	0,00	306 573,24	21 862,26
9000002 1910002	3 000 000,00	0,00	0,00	0,00	9 347,64	9 347,64	0,00	0,00	0,00	0,00	9 347,64
9000002 2850046	314 360,78	104 777,95	0,00	20 958,26	554,82	21 513,08	1 240,81	83 819,69	0,00	83 819,69	20 272,27
9000002 2850054	1 500 000,00	1 250 748,17	0,00	46 461,25	9 798,75	56 260,00	0,00	1 204 286,92	0,00	1 204 286,92	56 260,00
9000002 2851031	203 483,94	44 410,18	0,00	9 775,62	230,38	10 006,00	0,00	34 634,56	0,00	34 634,56	10 006,00
9000002 2851032	97 333,55	31 822,12	0,00	4 473,34	168,66	4 642,00	2 687,96	27 348,78	0,00	27 348,78	1 954,04
9000002 2851060	1 500 000,00	1 249 736,68	0,00	46 423,18	9 790,82	56 214,00	128,32	1 203 313,50	0,00	1 203 313,50	56 085,68
9000002 2851403	577 217,40	213 448,52	0,00	26 171,22	1 136,78	27 308,00	14 695,65	187 277,30	0,00	187 277,30	12 612,35
9000003 1016021	59 472,58	14 868,13	0,00	5 947,26	5,34	5 952,60	0,00	8 920,87	0,00	8 920,87	5 952,60
9000003 1016030	180 501,52	0,00	180 501,52	0,00	0,00	0,00	0,00	180 501,52	0,00	180 501,52	0,00
9000003 1031018	24 500,12	6 125,12	0,00	2 450,00	2,20	2 452,20	0,00	3 675,12	0,00	3 675,12	2 452,20
9000003 1163005	98 887,60	24 721,90	0,00	9 888,76	8,88	9 897,64	0,00	14 833,14	0,00	14 833,14	9 897,64
9000003 1163202	160 329,01	0,00	160 329,01	0,00	0,00	0,00	0,00	160 329,01	0,00	160 329,01	0,00
9000003 1179011	207 600,00	51 900,00	0,00	20 760,00	18,64	20 778,64	0,00	31 140,00	0,00	31 140,00	20 778,64
9000003 1240703	165 972,14	0,00	165 972,14	0,00	0,00	0,00	0,00	165 972,14	0,00	165 972,14	0,00

Kontonummer Darlehensnr.	Ansatz	Darlehensgeber/Staat Aktenzahl	Verwendungszweck Genehmigungsdatum/-vermerk	Beschluss- Datum	Zinssatz	Währung	Laufzeit
						Zinsindikator	
9000003 1262009	262000	UniCredit Bank Austria AG/AT Kto. 10004 434 121	Sportplätze	30.09.2013 Sportplätze	1,743%	EUR	01.01.2013 - 31.12.2024
9000003 1262010	262000	UniCredit Bank Austria AG/AT Kto. 10004 441 316	Sportplätze	30.09.2013 Sportplätze	2,023%	EUR	01.01.2013 - 31.12.2029
9000003 1263005	263000	UniCredit Bank Austria AG/AT IBAN AT30 1200 0100 3760 9103	Sporthalle, Generalsanierung, 2022	26.09.2022 Sporthalle - Generalsanierung	3,210%	EUR	01.01.2022 - 31.12.2042
9000003 1520002	520000	UniCredit Bank Austria AG/AT Kto. 10004 434 121	Naturpark Buchenberg	30.09.2013 Naturpark	1,743%	EUR	01.01.2013 - 31.12.2024
9000003 1552213	552200	UniCredit Bank Austria AG/AT Kto. 10004 434 121	KH-Ausbau, OP-Trakt	30.09.2013 Krankenhaus W/Y	1,743%	EUR	01.01.2013 - 31.12.2024
9000003 1612054	612000	UniCredit Bank Austria AG/AT Kto. 10004 434 121	Straßenbauvorhaben	30.09.2013 Gemeindestraßen	1,743%	EUR	01.01.2013 - 31.12.2024
9000003 1612056	612000	UniCredit Bank Austria AG/AT Kto. 10004 441 316	Straßenbauvorhaben	30.09.2013 Gemeindestraßen	2,023%	EUR	01.01.2013 - 31.12.2029
9000003 1612061	612000	UniCredit Bank Austria AG/AT IBAN AT22 1200 0100 2535 9893	Straßenbauvorhaben, AOH 2018	05.11.2018 Gemeindestraßen	1,640%	EUR	01.01.2018 - 31.12.2038
9000003 1612065	612000	UniCredit Bank Austria AG/AT IBAN AT74 1200 0100 3760 9087	Straßenbauvorhaben 2022	26.09.2022 Straßenbauvorhaben 2022	3,290%	EUR	01.01.2022 - 31.12.2037
9000003 1612203	612200	UniCredit Bank Austria AG/AT IBAN AT74 1200 0100 3760 9087	Radwege 2022	26.09.2022 Radwege 2022	3,290%	EUR	01.01.2022 - 31.12.2037
9000003 1632017	632000	UniCredit Bank Austria AG/AT Kto. 10004 434 121	Flussbau	30.09.2013 Flussbau und Wasserwehre	1,743%	EUR	01.01.2013 - 31.12.2024
9000003 1632022	632000	UniCredit Bank Austria AG/AT IBAN AT21 1200 0100 2536 0396	Flussbau, AOH 2018	05.11.2018 Flussbau und Wasserwehre	1,420%	EUR	01.01.2018 - 31.12.2033
9000003 1632026	632000	UniCredit Bank Austria AG/AT IBAN AT22 1200 0100 3760 9053	Flussbau 2022	26.09.2022 Flussbau 2022	3,320%	EUR	01.01.2022 - 31.12.2032
9000003 1633018	633000	UniCredit Bank Austria AG/AT Kto. 10004 441 316	Wildbachverbauung	30.09.2013 Wildbachverbauung	2,023%	EUR	01.01.2013 - 31.12.2029
9000003 1633023	633000	UniCredit Bank Austria AG/AT IBAN AT21 1200 0100 2536 0396	Wildbachverbauung, AOH 2018	05.11.2018 Wildbachverbauung	1,420%	EUR	01.01.2018 - 31.12.2033
9000003 1633027	633000	UniCredit Bank Austria AG/AT IBAN AT22 1200 0100 3760 9053	Wildbachverbauung 2022	26.09.2022 Wildbachverbauung 2022	3,320%	EUR	01.01.2022 - 31.12.2032
9000003 1710079	710000	UniCredit Bank Austria AG/AT Kto. 10004 434 121	Güterwege	30.09.2013 Land-u.forstw.Wegebau	1,743%	EUR	01.01.2013 - 31.12.2024

Kontonummer Darlehensnr.	Darlehenshöhe Gesamt	Buchwert 31.12.2021	Zugang	Tilgung	Zinsen	Summe Schuldendienst	Schuldendienst- ersätze	Buchwert 31.12.2022	Kursgewinn/ -verlust	Buchwert inkl. KG/KV	Netto Schuldendienst
9000003 1262009	23 463,87	5 865,87	0,00	2 346,40	2,11	2 348,51	0,00	3 519,47	0,00	3 519,47	2 348,51
9000003 1262010	276 666,70	138 333,40	0,00	18 444,44	435,04	18 879,48	0,00	119 888,96	0,00	119 888,96	18 879,48
9000003 1263005	675 000,00	0,00	675 000,00	0,00	0,00	0,00	0,00	675 000,00	0,00	675 000,00	0,00
9000003 1520002	84 500,00	21 125,00	0,00	8 450,00	7,58	8 457,58	0,00	12 675,00	0,00	12 675,00	8 457,58
9000003 1552213	242 000,00	60 500,00	0,00	24 200,00	21,73	24 221,73	0,00	36 300,00	0,00	36 300,00	24 221,73
9000003 1612054	264 779,47	66 194,77	0,00	26 477,96	23,75	26 501,71	0,00	39 716,81	0,00	39 716,81	26 501,71
9000003 1612056	1 158 429,35	579 214,70	0,00	77 228,62	1 821,53	79 050,15	0,00	501 986,08	0,00	501 986,08	79 050,15
9000003 1612061	750 000,00	637 500,00	0,00	37 500,00	10 443,04	47 943,04	3 416,67	600 000,00	0,00	600 000,00	44 526,37
9000003 1612065	51 675,83	0,00	51 675,83	0,00	0,00	0,00	0,00	51 675,83	0,00	51 675,83	0,00
9000003 1612203	713 649,11	0,00	713 649,11	0,00	0,00	0,00	0,00	713 649,11	0,00	713 649,11	0,00
9000003 1632017	46 427,66	11 606,96	0,00	4 642,76	4,17	4 646,93	0,00	6 964,20	0,00	6 964,20	4 646,93
9000003 1632022	102 487,79	81 990,23	0,00	6 832,52	1 155,63	7 988,15	0,00	75 157,71	0,00	75 157,71	7 988,15
9000003 1632026	126 119,67	0,00	126 119,67	0,00	0,00	0,00	0,00	126 119,67	0,00	126 119,67	0,00
9000003 1633018	393 923,99	196 961,99	0,00	26 261,60	619,41	26 881,01	0,00	170 700,39	0,00	170 700,39	26 881,01
9000003 1633023	123 953,29	99 162,61	0,00	8 263,56	1 397,69	9 661,25	0,00	90 899,05	0,00	90 899,05	9 661,25
9000003 1633027	85 878,62	0,00	85 878,62	0,00	0,00	0,00	0,00	85 878,62	0,00	85 878,62	0,00
9000003 1710079	183 219,21	45 804,81	0,00	18 321,92	16,45	18 338,37	0,00	27 482,89	0,00	27 482,89	18 338,37

Kontonummer Darlehensnr.	Ansatz	Darlehensgeber/Staat Aktanzahl	Verwendungszweck Genehmigungsdatum/-vermerk	Beschluss- Datum	Zinssatz	Währung	Laufzeit
						Zinsindikator	
9000003 1710081	710000	UniCredit Bank Austria AG/AT Kto. 10004 441 316	Güterwege	30.09.2013	2,023%	EUR	01.01.2013 - Land-u.forstw.Wegebau 6-M-EURIBO31.12.2029
9000003 1710085	710000	UniCredit Bank Austria AG/AT IBAN AT21 1200 0100 2536 0396	Güterwege, AOH 2018	05.11.2018	1,420%	EUR	01.01.2018 - Land-u.forstw.Wegebau FIX verzinst 31.12.2033
9000003 1710089	710000	UniCredit Bank Austria AG/AT IBAN AT22 1200 0100 3760 9053	Güterwege 2022	26.09.2022	3,320%	EUR	01.01.2022 - Güterwege 2022 FIX verzinst 31.12.2032
9000003 1814012	814000	UniCredit Bank Austria AG/AT IBAN AT62 1200 0100 3760 9012	Frontausleger-Mähgerät 2022	26.09.2022	3,540%	EUR	01.01.2022 - Frontausleger-Mähgerät FIX verzinst 31.12.2027 2022
9000003 1816029	816000	UniCredit Bank Austria AG/AT Kto. 10004 434 121	Straßenbeleuchtung	30.09.2013	1,743%	EUR	01.01.2013 - Öffentl. Beleuchtung und 6-M-EURIBO31.12.2024 Uhren
9000003 1816030	816000	UniCredit Bank Austria AG/AT Kto. 10004 441 878	Straßenbeleuchtung, LED-Umstellung	30.09.2013	2,023%	EUR	01.01.2013 - Öffentl. Beleuchtung und 6-M-EURIBO31.12.2034 Uhren
9000003 1816035	816000	UniCredit Bank Austria AG/AT IBAN AT21 1200 0100 2536 0396	Straßenbeleuchtung, AOH 2018	05.11.2018	1,420%	EUR	01.01.2018 - Öffentl. Beleuchtung und FIX verzinst 31.12.2033 Uhren
9000003 1816039	816000	UniCredit Bank Austria AG/AT IBAN AT74 1200 0100 3760 9087	Straßenbeleuchtung 2022	26.09.2022	3,290%	EUR	01.01.2022 - Straßenbeleuchtung 2022 FIX verzinst 31.12.2037
9000003 1820016	820000	UniCredit Bank Austria AG/AT Kto. 10004 434 121	Bauhof, Ladekran LKW	30.09.2013	1,743%	EUR	01.01.2013 - Städtischer Bauhof 6-M-EURIBO31.12.2024
9000003 1820021	820000	UniCredit Bank Austria AG/AT IBAN AT22 1200 0100 3760 9053	E-Fahrzeuge 2022	26.09.2022	3,320%	EUR	01.01.2022 - Lintrac 100, Kastenwagen FIX verzinst 31.12.2032 2022
9000003 1853204	853200	UniCredit Bank Austria AG/AT Kto. 10004 441 878	Schloss Rothschild, Um- und Zubau	30.09.2013	2,023%	EUR	01.01.2013 - Schloss Rothschild 6-M-EURIBO31.12.2034
9000003 2850027	850000	UniCredit Bank Austria AG/AT Kto. 400.133.047	WVA BA 09, AOH 1997/1998	30.11.1997	0,730%	EUR	01.01.1998 - Wasserversorgung normal verzir31.12.2026
9000003 2850051	850200	UniCredit Bank Austria AG/AT Kto. 10004 441 316	WVA	30.09.2013	2,023%	EUR	01.01.2013 - Wasserversorgung 6-M-EURIBO31.12.2029
9000003 2850052	850000	UniCredit Bank Austria AG/AT Kto. 10004 441 878	WVA	30.09.2013	2,023%	EUR	01.01.2013 - Wasserversorgung 6-M-EURIBO31.12.2034
9000003 2850056	850000	UniCredit Bank Austria AG/AT IBAN AT07 1200 0100 2194 3823	WVA, AOH 2017/2018	23.10.2017	2,270%	EUR	01.01.2017 - Wasserversorgung FIX verzinst 31.12.2048
9000003 2850062	850000	UniCredit Bank Austria AG/AT IBAN AT65 1200 0100 3760 9152	Wasserversorgung 2022	26.09.2022	3,070%	EUR	01.01.2022 - Wasserversorgung 2022 FIX verzinst 31.12.2047



Kontonummer Darlehensnr.	Darlehenshöhe Gesamt	Buchwert 31.12.2021	Zugang	Tilgung	Zinsen	Summe Schuldendienst	Schuldendienst- ersätze	Buchwert 31.12.2022	Kursgewinn/ -verlust	Buchwert inkl. KG/KV	Netto Schuldendienst
9000003 1710081	93 442,50	46 721,25	0,00	6 229,50	146,93	6 376,43	0,00	40 491,75	0,00	40 491,75	6 376,43
9000003 1710085	50 707,99	40 566,43	0,00	3 380,52	571,77	3 952,29	0,00	37 185,91	0,00	37 185,91	3 952,29
9000003 1710089	108 841,11	0,00	108 841,11	0,00	0,00	0,00	0,00	108 841,11	0,00	108 841,11	0,00
9000003 1814012	69 498,48	0,00	69 498,48	0,00	0,00	0,00	0,00	69 498,48	0,00	69 498,48	0,00
9000003 1816029	26 968,65	6 742,20	0,00	2 696,86	2,42	2 699,28	0,00	4 045,34	0,00	4 045,34	2 699,28
9000003 1816030	1 560 000,00	1 000 861,13	0,00	78 577,38	3 195,44	81 772,82	503,13	922 283,75	0,00	922 283,75	81 269,69
9000003 1816035	140 818,19	112 654,55	0,00	9 387,88	1 587,84	10 975,72	0,00	103 266,67	0,00	103 266,67	10 975,72
9000003 1816039	234 675,06	0,00	234 675,06	0,00	0,00	0,00	0,00	234 675,06	0,00	234 675,06	0,00
9000003 1820016	25 493,23	6 373,33	0,00	2 549,32	2,29	2 551,61	0,00	3 824,01	0,00	3 824,01	2 551,61
9000003 1820021	76 050,53	0,00	76 050,53	0,00	0,00	0,00	0,00	76 050,53	0,00	76 050,53	0,00
9000003 1853204	1 835 348,00	1 177 518,24	0,00	92 446,70	3 759,45	96 206,15	0,00	1 085 071,54	0,00	1 085 071,54	96 206,15
9000003 2850027	145 345,67	33 409,74	0,00	6 631,93	112,19	6 744,12	2 602,68	26 777,81	0,00	26 777,81	4 141,44
9000003 2850051	144 398,10	72 199,05	0,00	9 626,54	227,04	9 853,58	0,00	62 572,51	0,00	62 572,51	9 853,58
9000003 2850052	1 423 021,09	912 978,50	0,00	71 677,74	2 914,86	74 592,60	12 727,31	841 300,76	0,00	841 300,76	61 865,29
9000003 2850056	1 259 119,70	1 162 990,28	0,00	31 776,47	26 582,00	58 358,47	0,00	1 131 213,81	0,00	1 131 213,81	58 358,47
9000003 2850062	1 000 000,00	0,00	1 000 000,00	0,00	0,00	0,00	0,00	1 000 000,00	0,00	1 000 000,00	0,00

Kontonummer Darlehensnr.	Ansatz	Darlehensgeber/Staat Aktanzahl	Verwendungszweck Genehmigungsdatum/-vermerk	Beschluss- Datum	Zinssatz	Währung	Laufzeit
					Zinsindikator		
9000003 2851030	851000	UniCredit Bank Austria AG/AT Kto. 400.133.054	ABA BA 09, AOH 1998/99	30.11.1998	0,730%	EUR	01.01.1998 - Abwasserbeseitigung normal verzir 31.12.2026
9000003 2851039	851000	UniCredit Bank Austria AG/AT IBAN AT07 1200 0531 4522 9943	ABA Raifberg, BA 18, AOH 2005/2006	24.10.2005	0,300%	EUR	01.01.2005 - Abwasserbeseitigung FIX verzinst 31.12.2034
9000003 2851057	851000	UniCredit Bank Austria AG/AT Kto. 10004 441 316	ABA	30.09.2013	2,023%	EUR	01.01.2013 - Abwasserbeseitigung 6-M-EURIBO 31.12.2029
9000003 2851058	851000	UniCredit Bank Austria AG/AT Kto. 10004 441 878	ABA	30.09.2013	2,023%	EUR	01.01.2013 - Abwasserbeseitigung 6-M-EURIBO 31.12.2034
9000003 2851062	851000	UniCredit Bank Austria AG/AT IBAN AT07 1200 0100 2194 3823	ABA, AOH 2017/2018	23.10.2017	2,270%	EUR	01.01.2017 - Abwasserbeseitigung FIX verzinst 31.12.2048
9000003 2851111	851100	UniCredit Bank Austria AG/AT Kto. 10004 434 121	Kläranlage	30.09.2013	1,743%	EUR	01.01.2013 - Kläranlage 6-M-EURIBO 31.12.2024
9000003 2851112	851100	UniCredit Bank Austria AG/AT Kto. 10004 441 316	Kläranlage	30.09.2013	2,023%	EUR	01.01.2013 - Kläranlage 6-M-EURIBO 31.12.2029
9000003 2851202	851200	UniCredit Bank Austria AG/AT Kto. 53557 299 475	ABA Döllersiedlung, AOH 2004/2007	24.10.2005	1,693%	EUR	01.01.2005 - ABA Döllersiedlung 6-M-EURIBO 31.12.2032
9000003 2851301	851300	UniCredit Bank Austria AG/AT Kto. 400.133.062	ABA Wieserhöhe, AOH 1997/2001	30.11.1998	0,730%	EUR	01.01.1997 - ABA Wieserhöhe-Siedlung normal verzir 31.12.2025
9000003 2851302	851300	UniCredit Bank Austria AG/AT IBAN AT07 1200 0100 2194 3823	ABA Wieserhöhe, AOH 2018	23.10.2017	2,270%	EUR	01.01.2017 - ABA Wieserhöhe-Siedlung FIX verzinst 31.12.2048
9000003 2851407	851400	UniCredit Bank Austria AG/AT IBAN AT07 1200 0100 2194 3823	Diemingergründe, AOH 2017	23.10.2017	2,270%	EUR	01.01.2017 - ABA St. Georgen/Klaus Fischer Schmied FIX verzinst 31.12.2048
9000003 2851705	851700	UniCredit Bank Austria AG/AT Kto. 53000 291 814	ABA St. Leonhard/Wald, AOH 2004	25.10.2004	1,693%	EUR	01.01.2004 - ABA St. Leonhard/Wald 6-M-EURIBO 31.12.2032
9000003 2853050	853000	UniCredit Bank Austria AG/AT Kto. 10004 434 121	Unterer Stadtplatz 22	30.09.2013	1,743%	EUR	01.01.2013 - Wohn-u. Geschäftsgebäude 6-M-EURIBO 31.12.2024
9000003 2853057	853000	UniCredit Bank Austria AG/AT IBAN AT22 1200 0100 3760 9053	Jahngasse - Sanierung + Fernwärmeanschluss	26.09.2022	3,320%	EUR	01.01.2022 - Jahngasse 2 - Sanierung + Fernwärmeanschluss FIX verzinst 31.12.2032
9000003 2858002	858000	UniCredit Bank Austria AG/AT IBAN AT30 1200 0100 3760 9103	Neubau Wirtschafts- u. Versorgungsbetriebe	26.09.2022	3,210%	EUR	01.01.2022 - Neubau Wirtschafts- u. Versorgungsbetriebe FIX verzinst 31.12.2042
9000005 1016027	016000	HYPO NOE Landesbank für NÖ u. Wien AG/AT IBAN AT91 5300 0004 6632 2504	EDV, AOH 2019	23.09.2019	0,420%	EUR	01.01.2019 - ORG/IT FIX verzinst 31.12.2024

Kontonummer Darlehensnr.	Darlehenshöhe Gesamt	Buchwert 31.12.2021	Zugang	Tilgung	Zinsen	Summe Schuldendienst	Schuldendienst- ersätze	Buchwert 31.12.2022	Kursgewinn/ -verlust	Buchwert inkl. KG/KV	Netto Schuldendienst
9000003 2851030	218 018,50	50 280,63	0,00	9 980,84	168,84	10 149,68	8 821,48	40 299,79	0,00	40 299,79	1 328,20
9000003 2851039	800 000,00	417 714,74	0,00	32 836,94	1 245,38	34 082,32	3 006,83	384 877,80	0,00	384 877,80	31 075,49
9000003 2851057	80 903,13	40 451,43	0,00	5 393,56	127,22	5 520,78	0,00	35 057,87	0,00	35 057,87	5 520,78
9000003 2851058	1 431 447,55	918 384,76	0,00	72 102,18	2 932,12	75 034,30	9 971,61	846 282,58	0,00	846 282,58	65 062,69
9000003 2851062	221 140,02	204 256,75	0,00	5 580,92	4 668,61	10 249,53	0,00	198 675,83	0,00	198 675,83	10 249,53
9000003 2851111	87 975,38	21 993,83	0,00	8 797,54	7,90	8 805,44	0,00	13 196,29	0,00	13 196,29	8 805,44
9000003 2851112	115 525,25	57 762,65	0,00	7 701,68	181,66	7 883,34	0,00	50 060,97	0,00	50 060,97	7 883,34
9000003 2851202	130 000,00	61 099,11	0,00	5 552,74	3,58	5 556,32	1 928,27	55 546,37	0,00	55 546,37	3 628,05
9000003 2851301	244 556,31	38 091,60	0,00	10 832,24	121,82	10 954,06	0,00	27 259,36	0,00	27 259,36	10 954,06
9000003 2851302	46 637,29	43 076,70	0,00	1 176,99	984,59	2 161,58	0,00	41 899,71	0,00	41 899,71	2 161,58
9000003 2851407	223 102,99	206 069,85	0,00	5 630,46	4 710,06	10 340,52	0,00	200 439,39	0,00	200 439,39	10 340,52
9000003 2851705	650 000,00	275 510,53	0,00	25 038,66	16,14	25 054,80	14 470,89	250 471,87	0,00	250 471,87	10 583,91
9000003 2853050	95 928,18	23 982,03	0,00	9 592,82	8,61	9 601,43	0,00	14 389,21	0,00	14 389,21	9 601,43
9000003 2853057	26 808,92	0,00	26 808,92	0,00	0,00	0,00	0,00	26 808,92	0,00	26 808,92	0,00
9000003 2858002	325 000,00	0,00	325 000,00	0,00	0,00	0,00	0,00	325 000,00	0,00	325 000,00	0,00
9000005 1016027	111 739,53	67 043,73	0,00	22 347,90	261,51	22 609,41	0,00	44 695,83	0,00	44 695,83	22 609,41

Kontonummer Darlehensnr.	Ansatz	Darlehensgeber/Staat Aktenzahl	Verwendungszweck Genehmigungsdatum/-vermerk	Beschluss- Datum	Zinssatz	Währung	Laufzeit
					Zinsindikator		
9000005 1163006	163000	HYPO NOE Landesbank für NÖ u. Wien AG/AT Kto. 466-247405	Feuerwehr Waidhofen, Wechselladefahrzeug, AOH 2015	03.11.2015	1,983%	EUR	01.01.2015 - Feuerwehr Waidhofen/Ybbs 6-M-EURIBO31.12.2025
9000005 1163201	163200	HYPO NOE Landesbank für NÖ u. Wien AG/AT Kto. 466-257206	Feuerwehr Wirts, Vorausrüstfahrzeug, AOH 2016	26.09.2016	1,100%	EUR	01.01.2016 - Feuerwehr Wirts FIX verzinst 31.12.2026
9000005 1163401	163400	HYPO NOE Landesbank für NÖ u. Wien AG/AT Kto. 466-257206	Feuerwehr Windhag, HLF 2, AOH 2016	26.09.2016	1,100%	EUR	01.01.2016 - Feuerwehr Windhag FIX verzinst 31.12.2026
9000005 1163602	163600	HYPO NOE Landesbank für NÖ u. Wien AG/AT Kto. 466-257206	Feuerwehr St. Leonhard/W., HLF 2, AOH 2016	26.09.2016	1,100%	EUR	01.01.2016 - Feuerwehr St.Leonhard/W. FIX verzinst 31.12.2026
9000005 1179013	179000	HYPO NOE Landesbank für NÖ u. Wien AG/AT Kto. 466-247405	Katastrophenschäden, AOH 2015	03.11.2015	1,983%	EUR	01.01.2015 - Katastrophendienst 6-M-EURIBO31.12.2025
9000005 1179014	179000	HYPO NOE Landesbank für NÖ u. Wien AG/AT Kto. 466-257206	Katastrophenschäden, AOH 2016	26.09.2016	1,100%	EUR	01.01.2016 - Katastrophendienst FIX verzinst 31.12.2026
9000005 1262013	262000	HYPO NOE Landesbank für NÖ u. Wien AG/AT IBAN AT91 5300 0004 6632 2407	Kunstrasenplatz - Zaunerhöhung, AOH 2019	23.09.2019	0,502%	EUR	01.01.2019 - Sportplätze FIX verzinst 31.12.2029
9000005 1263004	263000	HYPO NOE Landesbank für NÖ u. Wien AG/AT Kto. 466-247405	Sporthalle, AOH 2015	03.11.2015	1,983%	EUR	01.01.2015 - Sporthalle 6-M-EURIBO31.12.2025
9000005 1360301	360300	HYPO NOE Landesbank für NÖ u. Wien AG/AT IBAN AT91 5300 0004 6632 2504	Spielzeugmuseum, AOH 2019	23.09.2019	0,420%	EUR	01.01.2019 - Spielzeugmuseum FIX verzinst 31.12.2024
9000005 1390003	390000	HYPO NOE Landesbank für NÖ u. Wien AG/AT Kto. 466-247405	Stadtpfarrkirche, AOH 2015	03.11.2015	1,983%	EUR	01.01.2015 - Kirchliche Angelegenheiten 6-M-EURIBO31.12.2025
9000005 1612058	612000	HYPO NOE Landesbank für NÖ u. Wien AG/AT Kto. 0466-243108	Schlosssteg, AOH 2015	02.07.2015	1,613%	EUR	01.01.2015 - Gemeindestraßen 6-M-EURIBO31.12.2035
9000005 1612059	612000	HYPO NOE Landesbank für NÖ u. Wien AG/AT Kto. 466-257303	Straßenbauvorhaben, AOH 2016	26.09.2016	1,400%	EUR	01.01.2016 - Gemeindestraßen FIX verzinst 31.12.2031
9000005 1612060	612000	HYPO NOE Landesbank für NÖ u. Wien AG/AT Kto. 0466-280402	Straßenbauvorhaben, AOH 2017	23.10.2017	1,933%	EUR	01.01.2017 - Gemeindestraßen 6-M-EURIBO31.12.2032
9000005 1612062	612000	HYPO NOE Landesbank für NÖ u. Wien AG/AT IBAN AT97 5300 0004 6632 2202	Straßenbauvorhaben, AOH 2019	23.09.2019	0,976%	EUR	01.01.2019 - Gemeindestraßen FIX verzinst 31.12.2039
9000005 1612063	612000	HYPO NOE Landesbank für NÖ u. Wien AG/AT IBAN AT12 5300 0004 6634 0901	Straßenbauvorhaben 2020	19.10.2020	0,520%	EUR	01.01.2020 - Straßenbauvorhaben, AOH FIX verzinst 31.12.2040 2020
9000005 1612201	612200	HYPO NOE Landesbank für NÖ u. Wien AG/AT IBAN AT12 5300 0004 6634 0901	Radwege 2020	19.10.2020	0,520%	EUR	01.01.2020 - Radwege 2020 FIX verzinst 31.12.2040
9000005 1632023	632000	HYPO NOE Landesbank für NÖ u. Wien AG/AT IBAN AT91 5300 0004 6632 2407	Flussbau, AOH 2019	23.09.2019	0,502%	EUR	01.01.2019 - Flussbau und Wasserwehre FIX verzinst 31.12.2029

Kontonummer Darlehensnr.	Darlehenshöhe Gesamt	Buchwert 31.12.2021	Zugang	Tilgung	Zinsen	Summe Schuldendienst	Schuldendienst- ersätze	Buchwert 31.12.2022	Kursgewinn/ -verlust	Buchwert inkl. KG/KV	Netto Schuldendienst
9000005 1163006	120 000,00	48 000,00	0,00	12 000,00	360,24	12 360,24	0,00	36 000,00	0,00	36 000,00	12 360,24
9000005 1163201	80 000,00	40 000,00	0,00	8 000,00	423,62	8 423,62	0,00	32 000,00	0,00	32 000,00	8 423,62
9000005 1163401	120 000,00	60 000,00	0,00	12 000,00	635,43	12 635,43	0,00	48 000,00	0,00	48 000,00	12 635,43
9000005 1163602	120 000,00	60 000,00	0,00	12 000,00	635,43	12 635,43	0,00	48 000,00	0,00	48 000,00	12 635,43
9000005 1179013	85 015,37	34 006,13	0,00	8 501,54	255,22	8 756,76	0,00	25 504,59	0,00	25 504,59	8 756,76
9000005 1179014	50 000,00	25 000,00	0,00	5 000,00	264,76	5 264,76	0,00	20 000,00	0,00	20 000,00	5 264,76
9000005 1262013	104 713,42	83 770,74	0,00	10 471,34	412,93	10 884,27	0,00	73 299,40	0,00	73 299,40	10 884,27
9000005 1263004	48 004,76	19 201,88	0,00	4 800,48	144,11	4 944,59	0,00	14 401,40	0,00	14 401,40	4 944,59
9000005 1360301	42 241,68	25 345,00	0,00	8 448,34	98,86	8 547,20	0,00	16 896,66	0,00	16 896,66	8 547,20
9000005 1390003	70 000,00	28 000,00	0,00	7 000,00	210,12	7 210,12	0,00	21 000,00	0,00	21 000,00	7 210,12
9000005 1612058	800 000,00	560 000,00	0,00	40 000,00	2 341,73	42 341,73	0,00	520 000,00	0,00	520 000,00	42 341,73
9000005 1612059	497 844,53	331 896,33	0,00	33 189,64	4 592,34	37 781,98	0,00	298 706,69	0,00	298 706,69	37 781,98
9000005 1612060	593 049,68	434 903,04	0,00	39 536,66	3 188,21	42 724,87	0,00	395 366,38	0,00	395 366,38	42 724,87
9000005 1612062	525 145,56	472 631,00	0,00	26 257,28	4 611,45	30 868,73	0,00	446 373,72	0,00	446 373,72	30 868,73
9000005 1612063	589 156,23	559 698,41	0,00	29 457,82	2 911,71	32 369,53	0,00	530 240,59	0,00	530 240,59	32 369,53
9000005 1612201	410 843,77	390 301,59	0,00	20 542,18	2 030,45	22 572,63	0,00	369 759,41	0,00	369 759,41	22 572,63
9000005 1632023	52 684,20	42 147,36	0,00	5 268,42	207,76	5 476,18	0,00	36 878,94	0,00	36 878,94	5 476,18

Kontonummer Darlehensnr.	Ansatz	Darlehensgeber/Staat Aktenzahl	Verwendungszweck Genehmigungsdatum/-vermerk	Beschluss- Datum	Zinssatz	Währung	Laufzeit
					Zinsindikator		
9000005 1633021	633000	HYPO NOE Landesbank für NÖ u. Wien AG/AT Kto. 466-257206	Wildbachverbauung, AOH 2016	26.09.2016	1,100%	EUR	01.01.2016 - Wildbachverbauung FIX verzinst 31.12.2026
9000005 1633024	633000	HYPO NOE Landesbank für NÖ u. Wien AG/AT IBAN AT69 5300 0004 6632 2318	Wildbachverbauung, AOH 2019	23.09.2019	0,851%	EUR	01.01.2019 - Wildbachverbauung FIX verzinst 31.12.2034
9000005 1710082	710000	HYPO NOE Landesbank für NÖ u. Wien AG/AT Kto. 466-247405	Güterwege, AOH 2015	03.11.2015	1,983%	EUR	01.01.2015 - Land-u.forstw.Wegebau 6-M-EURIBO31.12.2025
9000005 1710084	710000	HYPO NOE Landesbank für NÖ u. Wien AG/AT Kto. 0466-280402	Güterwege, AOH 2017	23.10.2017	1,933%	EUR	01.01.2017 - Land-u.forstw.Wegebau 6-M-EURIBO31.12.2032
9000005 1710086	710000	HYPO NOE Landesbank für NÖ u. Wien AG/AT IBAN AT91 5300 0004 6632 2407	Güterwege, AOH 2019	23.09.2019	0,502%	EUR	01.01.2019 - Land-u.forstw.Wegebau FIX verzinst 31.12.2029
9000005 1814010	814000	HYPO NOE Landesbank für NÖ u. Wien AG/AT Kto. 466-247405	Salz- und Riesellager, AOH 2015	03.11.2015	1,983%	EUR	01.01.2015 - Straßenreinigung 6-M-EURIBO31.12.2025
9000005 1816033	816000	HYPO NOE Landesbank für NÖ u. Wien AG/AT Kto. 466-257206	Straßenbeleuchtung, AOH 2016	26.09.2016	1,100%	EUR	01.01.2016 - Öffentl. Beleuchtung und Uhren FIX verzinst 31.12.2026
9000005 1816036	816000	HYPO NOE Landesbank für NÖ u. Wien AG/AT IBAN AT69 5300 0004 6632 2318	Straßenbeleuchtung, AOH 2019	23.09.2019	0,851%	EUR	01.01.2019 - Öffentl. Beleuchtung und Uhren FIX verzinst 31.12.2034
9000005 1820017	820000	HYPO NOE Landesbank für NÖ u. Wien AG/AT Kto. 466-247405	Holdertraktor,Transporter, AOH 2015	03.11.2015	1,983%	EUR	01.01.2015 - Städtischer Bauhof 6-M-EURIBO31.12.2025
9000005 1853205	853200	HYPO NOE Landesbank für NÖ u. Wien AG/AT IBAN AT91 5300 0004 6632 2504	Schwarze Kuchl, AOH 2018/2019	23.09.2019	0,420%	EUR	01.01.2018 - Schloss Rothschild FIX verzinst 31.12.2024
9000005 1866101	866100	HYPO NOE Landesbank für NÖ u. Wien AG/AT Kto. 466-257206	Forsttraktor, AOH 2016	26.09.2016	1,100%	EUR	01.01.2016 - Forstbetrieb FIX verzinst 31.12.2026
9000005 2850055	850000	HYPO NOE Landesbank für NÖ u. Wien AG/AT Kto. 466-257400	WVA, AOH 2016	26.09.2016	1,750%	EUR	01.01.2016 - Wasserversorgung FIX verzinst 31.12.2041
9000005 2850058	850000	HYPO NOE Landesbank für NÖ u. Wien AG/AT IBAN AT97 5300 0004 6632 2105	Wasserversorgung, AOH 2019	23.09.2019	1,014%	EUR	01.01.2019 - Wasserversorgung FIX verzinst 31.12.2044
9000005 2850059	850000	HYPO NOE Landesbank für NÖ u. Wien AG/AT IBAN AT12 5300 0004 6634 0804	Wasserversorgung 2020	19.10.2020	0,540%	EUR	01.01.2020 - Wasserversorgung 2020 FIX verzinst 31.12.2045
9000005 2850060	850000	HYPO NOE Landesbank für NÖ u. Wien AG/AT IBAN AT97 5300 0004 6632 2202	Wasserversorgung, AOH 2019	23.09.2019	0,976%	EUR	01.01.2019 - Wasserversorgung FIX verzinst 31.12.2039
9000005 2851061	851000	HYPO NOE Landesbank für NÖ u. Wien AG/AT Kto. 466-257400	ABA, AOH 2016	26.09.2016	1,750%	EUR	01.01.2016 - Abwasserbeseitigung FIX verzinst 31.12.2041

Kontonummer Darlehensnr.	Darlehenshöhe Gesamt	Buchwert 31.12.2021	Zugang	Tilgung	Zinsen	Summe Schuldendienst	Schuldendienst- ersätze	Buchwert 31.12.2022	Kursgewinn/ -verlust	Buchwert inkl. KG/KV	Netto Schuldendienst
9000005 1633021	193 576,95	96 788,45	0,00	19 357,70	1 025,05	20 382,75	0,00	77 430,75	0,00	77 430,75	20 382,75
9000005 1633024	196 824,46	170 581,18	0,00	13 121,64	1 443,27	14 564,91	0,00	157 459,54	0,00	157 459,54	14 564,91
9000005 1710082	117 341,93	46 936,73	0,00	11 734,20	352,27	12 086,47	0,00	35 202,53	0,00	35 202,53	12 086,47
9000005 1710084	187 671,36	137 625,68	0,00	12 511,42	1 008,91	13 520,33	0,00	125 114,26	0,00	125 114,26	13 520,33
9000005 1710086	117 602,38	94 081,90	0,00	11 760,24	463,77	12 224,01	0,00	82 321,66	0,00	82 321,66	12 224,01
9000005 1814010	90 159,53	36 063,89	0,00	9 015,94	270,66	9 286,60	0,00	27 047,95	0,00	27 047,95	9 286,60
9000005 1816033	102 394,21	51 197,11	0,00	10 239,42	542,21	10 781,63	0,00	40 957,69	0,00	40 957,69	10 781,63
9000005 1816036	278 175,54	241 085,46	0,00	18 545,04	2 039,80	20 584,84	0,00	222 540,42	0,00	222 540,42	20 584,84
9000005 1820017	119 795,85	47 918,37	0,00	11 979,58	359,63	12 339,21	0,00	35 938,79	0,00	35 938,79	12 339,21
9000005 1853205	46 018,79	27 611,27	0,00	9 203,76	107,70	9 311,46	0,00	18 407,51	0,00	18 407,51	9 311,46
9000005 1866101	95 801,95	47 900,95	0,00	9 580,20	507,30	10 087,50	0,00	38 320,75	0,00	38 320,75	10 087,50
9000005 2850055	499 789,93	399 831,93	0,00	19 991,60	7 004,83	26 996,43	602,45	379 840,33	0,00	379 840,33	26 393,98
9000005 2850058	458 889,98	422 178,78	0,00	18 355,60	4 292,79	22 648,39	0,00	403 823,18	0,00	403 823,18	22 648,39
9000005 2850059	1 250 000,00	1 200 000,00	0,00	50 000,00	6 501,00	56 501,00	0,00	1 150 000,00	0,00	1 150 000,00	56 501,00
9000005 2850060	124 854,44	112 369,00	0,00	6 242,72	1 096,39	7 339,11	0,00	106 126,28	0,00	106 126,28	7 339,11
9000005 2851061	355 494,45	284 395,55	0,00	14 219,78	4 982,45	19 202,23	0,00	270 175,77	0,00	270 175,77	19 202,23

Kontonummer Darlehensnr.	Ansatz	Darlehensgeber/Staat Aktenzahl	Verwendungszweck Genehmigungsdatum/-vermerk	Beschluss- Datum	Zinssatz	Währung	Laufzeit
						Zinsindikator	
9000005 2853051	853000	HYPO NOE Landesbank für NÖ u. Wien AG/AT Kto. 466-247405	Ankauf Whg. Bindergasse	03.11.2015	1,983%	EUR	01.01.2015 - Wohn-u.Geschäftsgebäude 6-M-EURIBO31.12.2025
9000005 2853055	853000	HYPO NOE Landesbank für NÖ u. Wien AG/AT IBAN AT97 5300 0004 6632 2105	Bezirksgericht, Umbau, AOH 2019	23.09.2019	1,014%	EUR	01.01.2019 - Wohn-u.Geschäftsgebäude FIX verzinst 31.12.2044
9000012 1016028	016000	Raiffeisenlandesbank NÖ-Wien AG/AT IBAN AT35 3200 0426 0047 3033	IT, Investitionen 2020	19.10.2020	0,350%	EUR	01.01.2020 - IT, Investitionen 2020 FIX verzinst 31.12.2025
9000012 1016029	016000	Raiffeisenlandesbank NÖ-Wien AG/AT IBAN AT52 3200 0433 0047 3033	IT, Investitionen 2021	28.09.2021	0,456%	EUR	01.01.2021 - IT, Investitionen 2021 FIX verzinst 31.12.2026
9000012 1262011	262000	Raiffeisenlandesbank NÖ-Wien AG/AT Kto. 42200.473.033	Kunstrasenplätze, AOH 2015	03.11.2015	2,043%	EUR	01.01.2015 - Sportplätze 6-M-EURIBO31.12.2030
9000012 1264002	264000	Raiffeisenlandesbank NÖ-Wien AG/AT IBAN AT35 3200 0426 0047 3033	EPDM-Matten Erneuerung 2020	19.10.2020	0,350%	EUR	01.01.2020 - EPDM-Matten Erneuerung FIX verzinst 31.12.2025 2020
9000012 1612064	612000	Raiffeisenlandesbank NÖ-Wien AG/AT IBAN AT61 3200 0431 0047 3033	Straßenbauvorhaben 2021	28.09.2021	0,514%	EUR	01.01.2021 - Straßenbauvorhaben 2021 FIX verzinst 31.12.2036
9000012 1632024	632000	Raiffeisenlandesbank NÖ-Wien AG/AT IBAN AT79 3200 0427 0047 3033	Flussbau 2020	19.10.2020	0,390%	EUR	01.01.2020 - Flussbau 2020 FIX verzinst 31.12.2030
9000012 1633020	633000	Raiffeisenlandesbank NÖ-Wien AG/AT Kto. 42200.473.033	Wildbachverbauung, AOH 2015	03.11.2015	2,043%	EUR	01.01.2015 - Wildbachverbauung 6-M-EURIBO31.12.2030
9000012 1633025	633000	Raiffeisenlandesbank NÖ-Wien AG/AT IBAN AT79 3200 0427 0047 3033	Wildbachverbauung 2020	19.10.2020	0,390%	EUR	01.01.2020 - Wildbachverbauung 2020 FIX verzinst 31.12.2030
9000012 1633026	633000	Raiffeisenlandesbank NÖ-Wien AG/AT IBAN AT08 3200 0432 0047 3033	Wildbachverbauung 2021	28.09.2021	0,456%	EUR	01.01.2021 - Wildbachverbauung 2021 FIX verzinst 31.12.2031
9000012 1710087	710000	Raiffeisenlandesbank NÖ-Wien AG/AT IBAN AT79 3200 0427 0047 3033	Güterwege 2020	19.10.2020	0,390%	EUR	01.01.2020 - Güterwege 2020 FIX verzinst 31.12.2030
9000012 1710088	710000	Raiffeisenlandesbank NÖ-Wien AG/AT IBAN AT08 3200 0432 0047 3033	Güterwege 2021	28.09.2021	0,456%	EUR	01.01.2021 - Güterwege 2021 FIX verzinst 31.12.2031
9000012 1814011	814000	Raiffeisenlandesbank NÖ-Wien AG/AT IBAN AT35 3200 0426 0047 3033	Schneepflug u. Selbstladestreugerät 2020	19.10.2020	0,350%	EUR	01.01.2020 - Schneepflug u. Selbstladestreugerät 2020 FIX verzinst 31.12.2025
9000012 1816032	816000	Raiffeisenlandesbank NÖ-Wien AG/AT Kto. 42200.473.033	Straßenbeleuchtung, AOH 2015	03.11.2015	2,043%	EUR	01.01.2015 - Öffentl. Beleuchtung und 6-M-EURIBO31.12.2030 Uhren
9000012 1816037	816000	Raiffeisenlandesbank NÖ-Wien AG/AT IBAN AT79 3200 0427 0047 3033	Straßenbeleuchtung 2020	19.10.2020	0,390%	EUR	01.01.2020 - Straßenbeleuchtung 2020 FIX verzinst 31.12.2030



Kontonummer Darlehensnr.	Darlehenshöhe Gesamt	Buchwert 31.12.2021	Zugang	Tilgung	Zinsen	Summe Schuldendienst	Schuldendienst- ersätze	Buchwert 31.12.2022	Kursgewinn/ -verlust	Buchwert inkl. KG/KV	Netto Schuldendienst
9000005 2853051	28 117,80	11 247,12	0,00	2 811,78	84,41	2 896,19	0,00	8 435,34	0,00	8 435,34	2 896,19
9000005 2853055	341 110,02	313 821,22	0,00	13 644,40	3 190,98	16 835,38	0,00	300 176,82	0,00	300 176,82	16 835,38
9000012 1016028	122 361,38	97 889,10	0,00	24 472,28	325,48	24 797,76	0,00	73 416,82	0,00	73 416,82	24 797,76
9000012 1016029	120 000,00	120 000,00	0,00	24 000,00	412,83	24 412,83	0,00	96 000,00	0,00	96 000,00	24 412,83
9000012 1262011	175 620,04	105 375,16	0,00	11 707,48	882,70	12 590,18	0,00	93 667,68	0,00	93 667,68	12 590,18
9000012 1264002	40 879,42	32 703,54	0,00	8 175,88	108,74	8 284,62	0,00	24 527,66	0,00	24 527,66	8 284,62
9000012 1612064	240 000,00	240 000,00	0,00	16 000,00	972,72	16 972,72	0,00	224 000,00	0,00	224 000,00	16 972,72
9000012 1632024	194 455,34	175 009,80	0,00	19 445,54	672,64	20 118,18	0,00	155 564,26	0,00	155 564,26	20 118,18
9000012 1633020	168 763,81	101 261,29	0,00	11 250,42	848,23	12 098,65	0,00	90 010,87	0,00	90 010,87	12 098,65
9000012 1633025	162 223,71	146 001,35	0,00	16 222,36	561,14	16 783,50	0,00	129 778,99	0,00	129 778,99	16 783,50
9000012 1633026	214 987,48	214 987,48	0,00	21 498,74	764,67	22 263,41	0,00	193 488,74	0,00	193 488,74	22 263,41
9000012 1710087	127 931,05	115 137,95	0,00	12 793,10	442,53	13 235,63	0,00	102 344,85	0,00	102 344,85	13 235,63
9000012 1710088	179 432,30	179 432,30	0,00	17 943,24	638,21	18 581,45	0,00	161 489,06	0,00	161 489,06	18 581,45
9000012 1814011	32 359,20	25 887,36	0,00	6 471,84	86,07	6 557,91	0,00	19 415,52	0,00	19 415,52	6 557,91
9000012 1816032	185 274,84	111 168,24	0,00	12 351,10	931,23	13 282,33	0,00	98 817,14	0,00	98 817,14	13 282,33
9000012 1816037	108 934,92	98 041,42	0,00	10 893,50	376,81	11 270,31	0,00	87 147,92	0,00	87 147,92	11 270,31

Kontonummer Darlehensnr.	Ansatz	Darlehensgeber/Staat Aktenzahl	Verwendungszweck Genehmigungsdatum/-vermerk	Beschluss- Datum	Zinssatz	Währung	Laufzeit
						Zinsindikator	
9000012 1816038	816000	Raiffeisenlandesbank NÖ-Wien AG/AT IBAN AT08 3200 0432 0047 3033	Straßenbeleuchtung 2021	28.09.2021	0,456%	EUR	01.01.2021 - Straßenbeleuchtung 2021 FIX verzinst 31.12.2031
9000012 1820019	820000	Raiffeisenlandesbank NÖ-Wien AG/AT IBAN AT79 3200 0427 0047 3033	Lintrac 110, Kleintransporter 2020	19.10.2020	0,390%	EUR	01.01.2020 - Fahrzeuge 2020 FIX verzinst 31.12.2030
9000012 1820020	820000	Raiffeisenlandesbank NÖ-Wien AG/AT IBAN AT08 3200 0432 0047 3033	Radlader L509, Kastenwagen 2021	28.09.2021	0,456%	EUR	01.01.2021 - Radlader L509, Kastenwagen 2021 FIX verzinst 31.12.2031
9000012 1840005	840000	Raiffeisenlandesbank NÖ-Wien AG/AT IBAN AT17 3200 0430 0047 3033	Ankauf Radweg Kreilhof + Flächen von NÖVOG 2021	28.09.2021	0,693%	EUR	01.01.2021 - Ankauf Radweg Kreilhof + Flächen von NÖVOG 2021 FIX verzinst 31.12.2041
9000012 2850061	850000	Raiffeisenlandesbank NÖ-Wien AG/AT IBAN AT70 3200 0429 0047 3033	Wasserversorgung 2021	28.09.2021	0,688%	EUR	01.01.2021 - Wasserversorgung 2021 FIX verzinst 31.12.2046
9000012 2851708	851700	Raiffeisenlandesbank NÖ-Wien AG/AT Kto. 42200.473.033	ABA St. Leonhard/Wald, AOH 2015	03.11.2015	2,043%	EUR	01.01.2015 - ABA St. Leonhard/Wald 6-M-EURIBO31.12.2030
9000012 2852017	852000	Raiffeisenlandesbank NÖ-Wien AG/AT IBAN AT35 3200 0426 0047 3033	Ankauf Hoftrac 2020	19.10.2020	0,350%	EUR	01.01.2020 - Ankauf Hoftrac 2020 FIX verzinst 31.12.2025
9000012 2853056	853000	Raiffeisenlandesbank NÖ-Wien AG/AT IBAN AT26 3200 0428 0047 3033	Ankauf U. Stadtplatz 3 + Planungsleistungen	19.10.2020	0,420%	EUR	01.01.2020 - Ankauf U. Stadtplatz 3 + Planungsleistungen FIX verzinst 31.12.2035
9000012 2858001	858000	Raiffeisenlandesbank NÖ-Wien AG/AT IBAN AT17 3200 0430 0047 3033	Ankauf Betriebsgebiet Kreilhof 2021	28.09.2021	0,693%	EUR	01.01.2021 - Ankauf Betriebsgebiet Kreilhof 2021 FIX verzinst 31.12.2041
9000014 1016026	016000	BAWAG P.S.K. AG/AT IBAN AT53 6000 0005 4007 8998	EDV, AOH 2018	05.11.2018	2,328%	EUR	01.01.2018 - ORG/IT normal verzir31.12.2023
9000014 1029006	029000	BAWAG P.S.K. AG/AT Kto. 00540-049-882	Hammergasse, AOH 2012	29.10.2012	2,443%	EUR	01.01.2012 - Amtsgebäude 6-M-EURIBO31.12.2022
9000014 1031016	031000	BAWAG P.S.K. AG/AT Kto. 00540-049-882	Flächenwidmungsplan, Bebauungsplan, AOH 2012 29.10.2012	29.10.2012	2,443%	EUR	01.01.2012 - Raumordnung- Raumplanung 6-M-EURIBO31.12.2022
9000014 1031017	031000	BAWAG P.S.K. AG/AT Kto. 00540-055-106	Flächenwidmungsplan, Bebauungsplan, AOH 2013	28.10.2013	2,023%	EUR	01.01.2013 - Raumordnung- Raumplanung 6-M-EURIBO31.12.2023
9000014 1163103	163100	BAWAG P.S.K. AG/AT Kto. 00540-049-882	Feuerwehr Zell/Ybbs, Tanklöschfahrzeug, AOH 2012	29.10.2012	2,443%	EUR	01.01.2012 - Feuerwehr Zell/Ybbs 6-M-EURIBO31.12.2022
9000014 1179009	179000	BAWAG P.S.K. AG/AT Kto. 00540-049-882	Katastrophenschäden, AOH 2012	29.10.2012	2,443%	EUR	01.01.2012 - Katastrophendienst 6-M-EURIBO31.12.2022

Kontonummer Darlehensnr.	Darlehenshöhe Gesamt	Buchwert 31.12.2021	Zugang	Tilgung	Zinsen	Summe Schuldendienst	Schuldendienst- ersätze	Buchwert 31.12.2022	Kursgewinn/ -verlust	Buchwert inkl. KG/KV	Netto Schuldendienst
9000012 1816038	87 772,99	87 772,99	0,00	8 777,30	312,18	9 089,48	0,00	78 995,69	0,00	78 995,69	9 089,48
9000012 1820019	106 454,98	95 809,48	0,00	10 645,50	368,24	11 013,74	0,00	85 163,98	0,00	85 163,98	11 013,74
9000012 1820020	107 807,23	107 807,23	0,00	10 780,72	383,45	11 164,17	0,00	97 026,51	0,00	97 026,51	11 164,17
9000012 1840005	392 934,25	392 934,25	0,00	19 646,72	2 158,76	21 805,48	0,00	373 287,53	0,00	373 287,53	21 805,48
9000012 2850061	1 300 000,00	1 300 000,00	0,00	52 000,00	7 113,46	59 113,46	0,00	1 248 000,00	0,00	1 248 000,00	59 113,46
9000012 2851708	25 066,24	15 040,24	0,00	1 671,00	125,99	1 796,99	0,00	13 369,24	0,00	13 369,24	1 796,99
9000012 2852017	34 400,00	27 520,00	0,00	6 880,00	91,51	6 971,51	0,00	20 640,00	0,00	20 640,00	6 971,51
9000012 2853056	330 000,00	308 000,00	0,00	22 000,00	1 287,95	23 287,95	0,00	286 000,00	0,00	286 000,00	23 287,95
9000012 2858001	527 065,75	527 065,75	0,00	26 353,28	2 895,67	29 248,95	0,00	500 712,47	0,00	500 712,47	29 248,95
9000014 1016026	37 962,69	15 185,07	0,00	7 592,54	63,29	7 655,83	0,00	7 592,53	0,00	7 592,53	7 655,83
9000014 1029006	21 258,18	2 125,80	0,00	2 125,80	11,85	2 137,65	0,00	0,00	0,00	0,00	2 137,65
9000014 1031016	55 172,12	5 517,22	0,00	5 517,22	30,74	5 547,96	0,00	0,00	0,00	0,00	5 547,96
9000014 1031017	28 029,15	5 605,79	0,00	2 802,92	15,83	2 818,75	0,00	2 802,87	0,00	2 802,87	2 818,75
9000014 1163103	120 000,00	12 000,00	0,00	12 000,00	66,87	12 066,87	0,00	0,00	0,00	0,00	12 066,87
9000014 1179009	60 898,40	6 089,84	0,00	6 089,84	33,94	6 123,78	0,00	0,00	0,00	0,00	6 123,78

Kontonummer Darlehensnr.	Ansatz	Darlehensgeber/Staat Aktenzahl	Verwendungszweck Genehmigungsdatum/-vermerk	Beschluss- Datum	Zinssatz	Währung	Laufzeit	Zinsindikator
9000014 1179010	179000	BAWAG P.S.K. AG/AT Kto. 00540-055-106	Katastrophenschäden, AOH 2013	28.10.2013	2,023%	EUR	01.01.2013 -	Katastrophendienst 6-M-EURIBO31.12.2023
9000014 1179012	179000	BAWAG P.S.K. AG/AT Kto. 00540-062-129	Katastrophenschäden, AOH 2014	27.10.2014	1,869%	EUR	01.01.2014 -	Katastrophendienst 6-M-EURIBO31.12.2024
9000014 1263003	263000	BAWAG P.S.K. AG/AT Kto. 00540-062-129	Sporthalle, AOH 2014	27.10.2014	1,869%	EUR	01.01.2014 -	Sporthalle 6-M-EURIBO31.12.2024
9000014 1264001	264000	BAWAG P.S.K. AG/AT IBAN AT53 6000 0005 4007 8998	Kunsteislaufplatz, AOH 2018	05.11.2018	2,328%	EUR	01.01.2018 -	Kunsteislaufbahn normal verzir31.12.2023
9000014 1612052	612000	BAWAG P.S.K. AG/AT Kto. 00540-049-890	Straßenbauvorhaben, AOH 2012	29.10.2012	2,443%	EUR	01.01.2012 -	Gemeindestraßen 6-M-EURIBO31.12.2027
9000014 1612053	612000	BAWAG P.S.K. AG/AT Kto. 00540-055-122	Straßenbauvorhaben, AOH 2013	28.10.2013	2,023%	EUR	01.01.2013 -	Gemeindestraßen 6-M-EURIBO31.12.2033
9000014 1612055	612000	BAWAG P.S.K. AG/AT Kto. 00540-062-137	Straßenbauvorhaben, AOH 2014	27.10.2014	1,869%	EUR	01.01.2014 -	Gemeindestraßen 6-M-EURIBO31.12.2029
9000014 1632018	632000	BAWAG P.S.K. AG/AT Kto. 00540-062-129	Flussbau, AOH 2014	27.10.2014	1,869%	EUR	01.01.2014 -	Flussbau und Wasserwehre 6-M-EURIBO31.12.2024
9000014 1633016	633000	BAWAG P.S.K. AG/AT Kto. 00540-049-882	Wildbachverbauung, AOH 2012	29.10.2012	2,443%	EUR	01.01.2012 -	Wildbachverbauung 6-M-EURIBO31.12.2022
9000014 1633017	633000	BAWAG P.S.K. AG/AT Kto. 00540-055-106	Wildbachverbauung, AOH 2013	28.10.2013	2,023%	EUR	01.01.2013 -	Wildbachverbauung 6-M-EURIBO31.12.2023
9000014 1633019	633000	BAWAG P.S.K. AG/AT Kto. 00540-062-137	Wildbachverbauung, AOH 2014	27.10.2014	1,869%	EUR	01.01.2014 -	Wildbachverbauung 6-M-EURIBO31.12.2029
9000014 1710077	710000	BAWAG P.S.K. AG/AT Kto. 00540-049-890	Güterwege, AOH 2012	29.10.2012	2,443%	EUR	01.01.2012 -	Land-u.forstw.Wegebau 6-M-EURIBO31.12.2027
9000014 1710078	710000	BAWAG P.S.K. AG/AT Kto. 00540-055-106	Güterwege, AOH 2013	28.10.2013	2,023%	EUR	01.01.2013 -	Land-u.forstw.Wegebau 6-M-EURIBO31.12.2023
9000014 1710080	710000	BAWAG P.S.K. AG/AT Kto. 00540-062-129	Güterwege, AOH 2014	27.10.2014	1,869%	EUR	01.01.2014 -	Land-u.forstw.Wegebau 6-M-EURIBO31.12.2024
9000014 1814007	814000	BAWAG P.S.K. AG/AT Kto. 00540-049-882	Winterdienstausrüstung, Kleintraktor, AOH 2012	29.10.2012	2,443%	EUR	01.01.2012 -	Straßenreinigung 6-M-EURIBO31.12.2022
9000014 1814008	814000	BAWAG P.S.K. AG/AT Kto. 00540-055-106	kl. Kehrmachine, AOH 2013	28.10.2013	2,023%	EUR	01.01.2013 -	Straßenreinigung 6-M-EURIBO31.12.2023
9000014 1816026	816000	BAWAG P.S.K. AG/AT Kto. 00540-049-882	Straßenbeleuchtung, AOH 2012	29.10.2012	2,443%	EUR	01.01.2012 -	Öffentl. Beleuchtung und Uhren 6-M-EURIBO31.12.2022

Kontonummer Darlehensnr.	Darlehenshöhe Gesamt	Buchwert 31.12.2021	Zugang	Tilgung	Zinsen	Summe Schuldendienst	Schuldendienst- ersätze	Buchwert 31.12.2022	Kursgewinn/ -verlust	Buchwert inkl. KG/KV	Netto Schuldendienst
9000014 1179010	135 629,46	27 125,94	0,00	13 562,94	76,63	13 639,57	0,00	13 563,00	0,00	13 563,00	13 639,57
9000014 1179012	57 074,39	17 122,31	0,00	5 707,44	26,36	5 733,80	0,00	11 414,87	0,00	11 414,87	5 733,80
9000014 1263003	54 805,05	16 441,55	0,00	5 480,50	25,32	5 505,82	0,00	10 961,05	0,00	10 961,05	5 505,82
9000014 1264001	30 658,22	12 263,30	0,00	6 131,64	51,11	6 182,75	0,00	6 131,66	0,00	6 131,66	6 182,75
9000014 1612052	652 249,61	260 899,78	0,00	43 483,31	1 877,21	45 360,52	0,00	217 416,47	0,00	217 416,47	45 360,52
9000014 1612053	937 622,13	562 573,31	0,00	46 881,11	1 793,78	48 674,89	0,00	515 692,20	0,00	515 692,20	48 674,89
9000014 1612055	325 511,01	173 605,83	0,00	21 700,74	284,70	21 985,44	0,00	151 905,09	0,00	151 905,09	21 985,44
9000014 1632018	168 055,66	50 416,60	0,00	16 805,58	77,63	16 883,21	0,00	33 611,02	0,00	33 611,02	16 883,21
9000014 1633016	73 603,22	7 360,32	0,00	7 360,32	41,01	7 401,33	0,00	0,00	0,00	0,00	7 401,33
9000014 1633017	133 774,17	26 754,81	0,00	13 377,42	75,57	13 452,99	0,00	13 377,39	0,00	13 377,39	13 452,99
9000014 1633019	190 935,29	101 832,15	0,00	12 729,02	166,99	12 896,01	0,00	89 103,13	0,00	89 103,13	12 896,01
9000014 1710077	110 088,07	44 035,27	0,00	7 339,20	316,84	7 656,04	0,00	36 696,07	0,00	36 696,07	7 656,04
9000014 1710078	89 947,33	17 989,41	0,00	8 994,74	50,80	9 045,54	0,00	8 994,67	0,00	8 994,67	9 045,54
9000014 1710080	169 116,49	50 735,01	0,00	16 911,64	78,12	16 989,76	0,00	33 823,37	0,00	33 823,37	16 989,76
9000014 1814007	29 176,32	2 917,59	0,00	2 917,59	16,26	2 933,85	0,00	0,00	0,00	0,00	2 933,85
9000014 1814008	107 224,36	21 445,00	0,00	10 722,42	60,57	10 782,99	0,00	10 722,58	0,00	10 722,58	10 782,99
9000014 1816026	107 098,39	10 709,83	0,00	10 709,83	59,68	10 769,51	0,00	0,00	0,00	0,00	10 769,51

Kontonummer Darlehensnr.	Ansatz	Darlehensgeber/Staat Aktenzahl	Verwendungszweck Genehmigungsdatum/-vermerk	Beschluss- Datum	Zinssatz	Währung	Laufzeit
						Zinsindikator	
9000014 1816028	816000	BAWAG P.S.K. AG/AT Kto. 00540-055-106	Straßenbeleuchtung, AOH 2013	28.10.2013	2,023%	EUR	01.01.2013 - Öffentl. Beleuchtung und Uhren 6-M-EURIBO31.12.2023
9000014 1816031	816000	BAWAG P.S.K. AG/AT Kto. 00540-062-137	Straßenbeleuchtung, AOH 2014	27.10.2014	1,869%	EUR	01.01.2014 - Öffentl. Beleuchtung und Uhren 6-M-EURIBO31.12.2029
9000014 1820014	820000	BAWAG P.S.K. AG/AT Kto. 00540-049-882	Bauhof, Kleintraktor, AOH 2012	29.10.2012	2,443%	EUR	01.01.2012 - Städtischer Bauhof 6-M-EURIBO31.12.2022
9000014 1820015	820000	BAWAG P.S.K. AG/AT Kto. 00540-055-106	Traktor, Pritschenbus, AOH 2013	28.10.2013	2,023%	EUR	01.01.2013 - Städtischer Bauhof 6-M-EURIBO31.12.2023
9000014 1840002	840000	BAWAG P.S.K. AG/AT Kto. 00540-055-106	Reichenauerstraße 24, AOH 2013	28.10.2013	2,023%	EUR	01.01.2013 - Grundbesitz 6-M-EURIBO31.12.2023
9000014 2850050	850000	BAWAG P.S.K. AG/AT Kto. 00540-055-084	WVA, AOH 2013	28.10.2013	2,053%	EUR	01.01.2013 - Wasserversorgung 6-M-EURIBO31.12.2038
9000014 2850053	850000	BAWAG P.S.K. AG/AT Kto. 00540-062-145	WVA, AOH 2014	27.10.2014	1,869%	EUR	01.01.2014 - Wasserversorgung 6-M-EURIBO31.12.2034
9000014 2851056	851000	BAWAG P.S.K. AG/AT Kto. 00540-055-076	ABA Stadtbauabschnitt III, AOH 2013	28.10.2013	2,053%	EUR	01.01.2013 - Abwasserbeseitigung 6-M-EURIBO31.12.2038
9000014 2851059	851000	BAWAG P.S.K. AG/AT Kto. 00540-062-153	ABA, AOH 2014	27.10.2014	1,869%	EUR	01.01.2014 - Abwasserbeseitigung 6-M-EURIBO31.12.2040
9000014 2851110	851100	BAWAG P.S.K. AG/AT Kto. 00540-055-114	Kläranlage, AOH 2013	28.10.2013	2,023%	EUR	01.01.2013 - Kläranlage 6-M-EURIBO31.12.2028
9000014 2851113	851100	BAWAG P.S.K. AG/AT Kto. 00540-062-129	Kläranlage, AOH 2014	27.10.2014	1,869%	EUR	01.01.2014 - Kläranlage 6-M-EURIBO31.12.2024
9000014 2851602	851600	BAWAG P.S.K. AG/AT IBAN AT72 6000 0005 4001 7352	ABA Sonnleitnersiedlung, AOH 2008	27.10.2008	1,943%	EUR	01.01.2008 - ABA Sonnleitnersiedlung 6-M-EURIBO31.12.2035
9000014 2851707	851700	BAWAG P.S.K. AG/AT Kto. 00540-062-145	ABA St. Leonhard/Wald, AOH 2014	27.10.2014	1,869%	EUR	01.01.2014 - ABA St. Leonhard/Wald 6-M-EURIBO31.12.2034
9000014 2853053	853000	BAWAG P.S.K. AG/AT IBAN AT58 6000 0005 4007 9005	Bezirksgericht, Umbau, AOH 2018	05.11.2018	1,676%	EUR	01.01.2018 - Wohn-u.Geschäftsgebäude FIX verzinst 31.12.2043
9000014 2853054	853000	BAWAG P.S.K. AG/AT IBAN AT53 6000 0005 4007 8998	Ankauf Ob. Stadtplatz 25	05.11.2018	2,328%	EUR	01.01.2018 - Ankauf Ob. Stadtplatz 25 normal verzir31.12.2023
9000014 2853301	853300	BAWAG P.S.K. AG/AT Kto. 00540-049-912	Ärztzentrum, AOH 2011/2012	29.10.2012	2,443%	EUR	01.01.2012 - Ärztzentrum Altes Museum 6-M-EURIBO31.12.2032

Kontonummer Darlehensnr.	Darlehenshöhe Gesamt	Buchwert 31.12.2021	Zugang	Tilgung	Zinsen	Summe Schuldendienst	Schuldendienst- ersätze	Buchwert 31.12.2022	Kursgewinn/ -verlust	Buchwert inkl. KG/KV	Netto Schuldendienst
9000014 1816028	80 876,36	16 175,24	0,00	8 087,64	45,69	8 133,33	0,00	8 087,60	0,00	8 087,60	8 133,33
9000014 1816031	240 942,67	128 502,79	0,00	16 062,84	210,74	16 273,58	0,00	112 439,95	0,00	112 439,95	16 273,58
9000014 1820014	47 786,67	4 778,73	0,00	4 778,73	26,63	4 805,36	0,00	0,00	0,00	0,00	4 805,36
9000014 1820015	86 666,10	17 333,16	0,00	8 666,61	48,95	8 715,56	0,00	8 666,55	0,00	8 666,55	8 715,56
9000014 1840002	133 952,83	26 790,59	0,00	13 395,28	75,66	13 470,94	0,00	13 395,31	0,00	13 395,31	13 470,94
9000014 2850050	800 000,00	558 233,52	0,00	31 909,32	1 960,02	33 869,34	2 071,62	526 324,20	0,00	526 324,20	31 797,72
9000014 2850053	585 896,42	380 832,64	0,00	29 294,83	633,34	29 928,17	0,00	351 537,81	0,00	351 537,81	29 928,17
9000014 2851056	814 251,38	568 177,98	0,00	32 477,75	1 994,94	34 472,69	1 112,57	535 700,23	0,00	535 700,23	33 360,12
9000014 2851059	900 000,00	692 214,85	0,00	35 877,33	1 159,47	37 036,80	0,00	656 337,52	0,00	656 337,52	37 036,80
9000014 2851110	139 476,82	65 089,14	0,00	9 298,45	204,15	9 502,60	0,00	55 790,69	0,00	55 790,69	9 502,60
9000014 2851113	40 674,60	12 202,38	0,00	4 067,46	18,79	4 086,25	0,00	8 134,92	0,00	8 134,92	4 086,25
9000014 2851602	500 000,00	291 097,85	0,00	20 463,12	699,55	21 162,67	11 598,62	270 634,73	0,00	270 634,73	9 564,05
9000014 2851707	144 053,34	93 634,72	0,00	7 202,66	155,71	7 358,37	0,00	86 432,06	0,00	86 432,06	7 358,37
9000014 2853053	900 000,00	792 000,00	0,00	36 000,00	13 308,03	49 308,03	0,00	756 000,00	0,00	756 000,00	49 308,03
9000014 2853054	0,00	7 561,60	0,00	3 780,80	31,52	3 812,32	0,00	3 780,80	0,00	3 780,80	3 812,32
9000014 2853301	1 239 454,09	681 699,79	0,00	61 972,70	5 005,49	66 978,19	0,00	619 727,09	0,00	619 727,09	66 978,19

Kontonummer Darlehensnr.	Ansatz	Darlehensgeber/Staat Aktenzahl	Verwendungszweck Genehmigungsdatum/-vermerk	Beschluss- Datum	Zinssatz Zinsindikator	Währung	Laufzeit
9000016 1262004	262000	ERSTE BANK der österreichischen Sparkassen AG/AT Kto. 288-650-160/01	Sportplätze, AOH 2007	29.10.2007	0,030%	EUR	01.01.2007 - Sportplätze normal verzir 31.12.2022
9000016 1381703	381700	ERSTE BANK der österreichischen Sparkassen AG/AT Kto. 288-650-160/00	Landesausstellung, AOH 2007	29.10.2007	0,700%	EUR	01.01.2007 - Landesausstellung FIX verzinst 31.12.2022
9000016 1612047	612000	ERSTE BANK der österreichischen Sparkassen AG/AT Kto. 288-650-160/01	Straßenbauvorhaben, AOH 2007	29.10.2007	0,030%	EUR	01.01.2007 - Gemeindestraßen normal verzir 31.12.2022
9000016 1710072	710000	ERSTE BANK der österreichischen Sparkassen AG/AT Kto. 288-650-160/01	Güterwege, AOH 2007	29.10.2007	0,030%	EUR	01.01.2007 - Land-u.forstw.Wegebau normal verzir 31.12.2022
9000016 2850039	850000	ERSTE BANK der österreichischen Sparkassen AG/AT Kto. 288-650-160/01	WVA, AOH 2007	29.10.2007	0,030%	EUR	01.01.2007 - Wasserversorgung normal verzir 31.12.2022
9000019 2851502	851500	Oberbank AG/AT IBAN AT15 1501 1002 3101 2949	ABA Steinbichlersiedlung, AOH 1998/2001	27.10.1999	0,828%	EUR	01.01.1999 - ABA Steinbichlersiedlung normal verzir 31.12.2025
9000020 1552212	552200	Kommunalkredit Austria AG/AT Kto. 113 408	Abdeckung Betriebsmittelkredit, KH W/Y, AOH 2007	24.09.2007	0,250%	EUR	01.01.2007 - Krankenhaus W/Y FIX verzinst 31.12.2027
9000020 2851043	851000	Kommunalkredit Austria AG/AT Kto. 112 958	ABA Jägerhaus/Oberm., BA 22, AOH 2006/2007	30.10.2006	0,350%	EUR	01.01.2006 - Abwasserbeseitigung FIX verzinst 31.12.2033
9000020 2851045	851000	Kommunalkredit Austria AG/AT Kto. 112 959	ABA Stadtbauabschnitt I, BA 21, AOH 2006	30.10.2006	0,350%	EUR	01.01.2006 - Abwasserbeseitigung FIX verzinst 31.12.2033
9000024 2850016	850000	Austrian Anadi Bank AG/AT Kto. 828771019	WVA BA 05, AOH 1992-1998	19.12.1991	3,000%	EUR	01.01.1992 - Wasserversorgung FIX verzinst 31.12.2024
9000024 2851028	851000	Austrian Anadi Bank AG/AT Kto. 89.0469	ABA BA 05, AOH 1990/97	26.11.1990	3,000%	EUR	01.01.1991 - Abwasserbeseitigung FIX verzinst 31.12.2023

**1.4.2. ... von Finanzunternehmen im Ausland****1.5. ... von Sonstigen****Zwischensumme****2. Finanzschulden für den laufenden Aufwand****2.1. ... von Trägern des öffentlichen Rechts****2.1.1. ... von Bund, Bundesfonds, Bundeskammern****2.1.2. ... von Ländern, Landesfonds, Landeskammern****2.1.3. ... von Gemeinden, Gemeindeverbänden, Gemeindefonds****2.1.4. ... von Sozialversicherungsträgern**



Kontonummer Darlehensnr.	Darlehenshöhe Gesamt	Buchwert 31.12.2021	Zugang	Tilgung	Zinsen	Summe Schuldendienst	Schuldendienst- ersätze	Buchwert 31.12.2022	Kursgewinn/ -verlust	Buchwert inkl. KG/KV	Netto Schuldendienst
9000016 1262004	300 000,00	20 000,00	0,00	20 000,00	4,55	20 004,55	0,00	0,00	0,00	0,00	20 004,55
9000016 1381703	360 000,00	24 000,00	0,00	24 000,00	127,40	24 127,40	0,00	0,00	0,00	0,00	24 127,40
9000016 1612047	806 026,19	53 735,07	0,00	53 735,07	12,22	53 747,29	0,00	0,00	0,00	0,00	53 747,29
9000016 1710072	167 872,36	11 191,36	0,00	11 191,36	2,55	11 193,91	0,00	0,00	0,00	0,00	11 193,91
9000016 2850039	301 780,30	20 118,78	0,00	20 118,78	4,57	20 123,35	2 187,95	0,00	0,00	0,00	17 935,40
9000019 2851502	300 174,80	54 668,98	0,00	13 485,25	364,75	13 850,00	7 504,72	41 183,73	0,00	41 183,73	6 345,28
9000020 1552212	3 576 102,77	1 072 830,81	0,00	178 805,14	2 605,71	181 410,85	0,00	894 025,67	0,00	894 025,67	181 410,85
9000020 2851043	600 000,00	310 839,20	0,00	25 903,26	1 079,88	26 983,14	2 082,31	284 935,94	0,00	284 935,94	24 900,83
9000020 2851045	750 000,00	388 508,65	0,00	32 375,72	1 349,71	33 725,43	4 700,30	356 132,93	0,00	356 132,93	29 025,13
9000024 2850016	491 995,09	63 124,97	0,00	24 687,69	1 709,97	26 397,66	0,00	38 437,28	0,00	38 437,28	26 397,66
9000024 2851028	337 347,30	44 968,76	0,00	22 149,52	1 184,18	23 333,70	0,00	22 819,24	0,00	22 819,24	23 333,70
		<b>34 607 223,41</b>	<b>4 002 557,41</b>	<b>3 254 428,12</b>	<b>255 667,72</b>	<b>3 510 095,84</b>	<b>118 537,65</b>	<b>35 355 352,70</b>	<b>0,00</b>	<b>35 355 352,70</b>	<b>3 391 558,19</b>

Kontonummer Darlehensnr.	Ansatz	Darlehensgeber/Staat Aktanzahl	Verwendungszweck Genehmigungsdatum/-vermerk	Beschluss- Datum	Zinssatz	Währung	Laufzeit Zinsindikator
<b>2.1.5. ... von sonstigen Trägern des öffentlichen Rechts</b>							
<b>2.2. ... von Beteiligungen der Gebietskörperschaft (ohne Finanzunternehmen)</b>							
<b>2.3. ... von Unternehmen (ohne Beteiligungen und ohne Finanzunternehmen)</b>							
<b>2.4. ... von Finanzunternehmen</b>							
<b>2.4.1. ... von Finanzunternehmen im Inland</b>							
9000003 1982003	982000	UniCredit Bank Austria AG/AT Kto. 10004 441 316	Haushaltsausgleich 2009	30.09.2013	2,023%	EUR	01.01.2013 - Haushaltsausgleich durch 6-M-EURIBO31.12.2029 Kreditaufnahme
9000004 1982005	982000	Volksbank Niederösterreich AG/AT Kto. 200-2004-2200	Haushaltsausgleich 2016	26.09.2016	2,118%	EUR	01.01.2016 - Haushaltsausgleich durch 6-M-EURIBO31.12.2036 Kreditaufnahme
9000012 1982004	982000	Raiffeisenlandesbank NÖ-Wien AG/AT Kto. 42300.473.033	Haushaltsausgleich 2015	03.11.2015	2,093%	EUR	01.01.2015 - Haushaltsausgleich durch 6-M-EURIBO31.12.2035 Kreditaufnahme
9000020 1982001	982000	Kommunalkredit Austria AG/AT Kto. 112384	Haushaltsausgleich 2005	24.10.2005	0,100%	EUR	01.01.2005 - Haushaltsausgleich durch FIX verzinst 31.12.2023 Kreditaufnahme
9000020 1982007	982000	Kommunalkredit Austria AG/AT Kto. 114 337	Haushaltsausgleich 2018	05.11.2018	1,540%	EUR	01.01.2018 - Haushaltsausgleich durch FIX verzinst 31.12.2033 Kreditaufnahme
9000024 1982008	982000	Austrian Anadi Bank AG/AT IBAN AT38 5200 0007 9739 4017	Haushaltsausgleich 2020	19.10.2020	1,673%	EUR	01.01.2020 - Haushaltsausgleich durch 6-M-EURIBO31.12.2035 Kreditaufnahme
<b>2.4.2. ... von Finanzunternehmen im Ausland</b>							
<b>2.5. ... von Sonstigen</b>							

**Zwischensumme****SUMME (1 und 2)**

Davon ohne A85-89

Davon A85-89

**3. Finanzschulden gem. §32 (2)****3.1. ... von Trägern des öffentlichen Rechts**

Kontonummer Darlehensnr.	Darlehenshöhe Gesamt	Buchwert 31.12.2021	Zugang	Tilgung	Zinsen	Summe Schuldendienst	Schuldendienst- ersätze	Buchwert 31.12.2022	Kursgewinn/ -verlust	Buchwert inkl. KG/KV	Netto Schuldendienst
9000003 1982003	4 253 332,00	2 126 665,90	0,00	283 555,48	6 687,99	290 243,47	0,00	1 843 110,42	0,00	1 843 110,42	290 243,47
9000004 1982005	1 660 000,00	1 245 000,00	0,00	83 000,00	11 481,20	94 481,20	0,00	1 162 000,00	0,00	1 162 000,00	94 481,20
9000012 1982004	1 325 000,00	927 500,00	0,00	66 250,00	8 311,07	74 561,07	0,00	861 250,00	0,00	861 250,00	74 561,07
9000020 1982001	1 400 000,00	186 666,66	0,00	93 333,33	141,69	93 475,02	0,00	93 333,33	0,00	93 333,33	93 475,02
9000020 1982007	330 000,00	264 000,00	0,00	22 000,00	3 980,90	25 980,90	0,00	242 000,00	0,00	242 000,00	25 980,90
9000024 1982008	1 200 000,00	1 120 000,00	0,00	80 000,00	5 352,53	85 352,53	0,00	1 040 000,00	0,00	1 040 000,00	85 352,53
		<b>5 869 832,56</b>	<b>0,00</b>	<b>628 138,81</b>	<b>35 955,38</b>	<b>664 094,19</b>	<b>0,00</b>	<b>5 241 693,75</b>	<b>0,00</b>	<b>5 241 693,75</b>	<b>664 094,19</b>
		<b>40 477 055,97</b>	<b>4 002 557,41</b>	<b>3 882 566,93</b>	<b>291 623,10</b>	<b>4 174 190,03</b>	<b>118 537,65</b>	<b>40 597 046,45</b>	<b>0,00</b>	<b>40 597 046,45</b>	<b>4 055 652,38</b>
		<b>19 301 578,48</b>	<b>2 648 191,08</b>	<b>2 438 269,08</b>	<b>135 088,36</b>	<b>2 573 357,44</b>	<b>3 919,80</b>	<b>19 511 500,48</b>	<b>0,00</b>	<b>19 511 500,48</b>	<b>2 569 437,64</b>
		<b>21 175 477,49</b>	<b>1 354 366,33</b>	<b>1 444 297,85</b>	<b>156 534,74</b>	<b>1 600 832,59</b>	<b>114 617,85</b>	<b>21 085 545,97</b>	<b>0,00</b>	<b>21 085 545,97</b>	<b>1 486 214,74</b>

Kontonummer Darlehensnr.	Ansatz	Darlehensgeber/Staat Aktenzahl	Verwendungszweck Genehmigungsdatum/-vermerk	Beschluss- Datum	Zinssatz Zinsindikator	Währung	Laufzeit
<b>3.2. ... von Finanzunternehmen</b>							
<b>3.2.1. ... von Finanzunternehmen im Inland</b>							
210500		ZW SP - Giro Sparkasse				EUR	
210900		ZW RB - Giro Raiffeisenbank				EUR	
<b>3.2.2. ... von Finanzunternehmen im Ausland</b>							

---

**Summe**

Kontonummer Darlehensnr.	Darlehenshöhe Gesamt	Buchwert 31.12.2021	Zugang	Tilgung	Zinsen	Summe Schuldendienst	Schuldendienst- ersätze	Buchwert 31.12.2022	Kursgewinn/ -verlust	Buchwert inkl. KG/KV	Netto Schuldendienst
210500		247 890,78						434 849,56			
210900		319 605,21						389 885,33			
		<b>567 495,99</b>	<b>0,00</b>	<b>0,00</b>	<b>0,00</b>	<b>0,00</b>	<b>0,00</b>	<b>824 734,89</b>	<b>0,00</b>	<b>0,00</b>	<b>0,00</b>



Nachweis betreffend Finanzgeschäfte





## Nachweis betreffend Finanzgeschäfte gemäß § 67 Abs. 5 NÖ STROG

(soweit diese nicht schon in anderen Nachweisen des Rechnungsabschlusses dargestellt sind)

Die Darlehen zur Finanzierung der investiven Gebarung 2022 wurden gemäß dem Beschluss des Gemeinderates vom 26. September 2022 bei der **UniCredit Bank Austria AG** aufgenommen. Je nach Vorhaben wurden Darlehenslaufzeiten zwischen 5, 10, 15, 20 und 25 Jahren gewählt. Für die einzelnen Darlehen wurden die nachfolgend angeführten Fixzinsvereinbarungen abgeschlossen:

Laufzeit	Fixzinssatz	Betrag
5 Jahre	3,54 %	€ 250.000,00
10 Jahre	3,32 %	€ 750.000,00
15 Jahre	3,29 %	€ 1.000.000,00
20 Jahre	3,21 %	€ 1.000.000,00
25 Jahre	3,07 %	€ 1.000.000,00

Die Zuzahlungen bei der **UniCredit Bank Austria AG** beliefen sich im Rechnungsjahr 2022 auf insgesamt **€ 4.000.000,00**.

Beim **NÖ Wasserwirtschaftsfonds** waren im Jahr 2022 noch Zugänge im Betrag von **€ 2.557,41** zu verzeichnen. Gemäß einem Rundschreiben der Abteilung Gemeinden wurde bei sämtlichen (endabgerechneten) Darlehen vom NÖ Wasserwirtschaftsfonds der Restbetrag der noch offenen Zinsen bereits im Rechnungsjahr 2019 zur Gänze kapitalisiert.

Somit ergibt sich im Finanzierungshaushalt 2022 bei den Einzahlungen aus der Aufnahme von Finanzschulden ein Gesamtbetrag von **€ 4.002.557,41**. Die Tilgungen belaufen sich hingegen auf **€ 3.882.566,93**. Der Gesamtschuldenstand hat sich somit im Rechnungsjahr 2022 um **€ 119.990,48** auf **€ 40.597.046,45** erhöht. Details zu den diversen Darlehen sind dem Einzelnachweis über Finanzschulden auf Seite 417 ff. zu entnehmen. Die Entwicklung der sog. „Haushaltsausgleichsdarlehen“ wird im Rechnungsabschluss auf Seite 79 dargestellt.



Nachweis über hausinterne Vergütungen (Anlage 6f)



<b>Gruppenebene</b>		<b>Erträge</b>	<b>Aufwendungen</b>
0	Vertretungskörper und allgemeine Verwaltung	619 500,00	88 363,79
1	Öffentliche Ordnung und Sicherheit	0,00	369,60
2	Unterricht, Erziehung, Sport und Wissenschaft	0,00	169 173,98
3	Kunst, Kultur und Kultus	0,00	52 061,52
4	Soziale Wohlfahrt und Wohnbauförderung	0,00	134,40
5	Gesundheit	0,00	1 448,83
6	Straßen- und Wasserbau, Verkehr	0,00	154 946,40
7	Wirtschaftsförderung	0,00	32 188,80
8	Dienstleistungen	1 266 760,61	1 387 573,29
9	Finanzwirtschaft	0,00	0,00
<b>Summe</b>		<b>1 886 260,61</b>	<b>1 886 260,61</b>
<b>Nicht voranschlagswirksame Gebarung</b>		<b>Mittelaufbringung</b>	<b>Mittelverwendung</b>
270	Finanzamt Vorsteuerbeträge (nicht voranschlagswirksame Gebarung)	0,00	0,00
360	Umsatzsteuer (nicht voranschlagswirksame Gebarung)	0,00	0,00
<b>Summe</b>		<b>0,00</b>	<b>0,00</b>



Anlagenspiegel nach Ansatz (Anlage 6g)





MVAG	Ansatz	Bezeichnung	Buchwert 31.12.2021	Zugänge/ + Umbuchungen -	Abgänge/	Wertaufholung+/ Wertminderung-	Abschreibung	Buchwert 31.12.2022
<b>1010</b>	<b>Immaterielle Vermögenswerte</b>		<b>253 139,46</b>	<b>0,00</b>	<b>0,00</b>	<b>0,00</b>	<b>58 548,78</b>	<b>194 590,68</b>
	016000	Referat Informationstechnologie	183 838,45	0,00	0,00	0,00	40 074,28	143 764,17
	030000	Fachbereich Bauamt	14 753,21	0,00	0,00	0,00	9 835,47	4 917,74
	209000	Schulzentrum Pocksteinerstraße	0,00	0,00	0,00	0,00	0,00	0,00
	815000	Park- und Grünanlagen	2 111,57	0,00	0,00	0,00	324,86	1 786,71
	850000	Wasserversorgung	52 436,23	0,00	0,00	0,00	8 314,17	44 122,06
<b>1021</b>	<b>Grundstücke, Grundstückseinrichtungen und Infrastruktur</b>		<b>56 984 327,22</b>	<b>3 287 901,58</b>	<b>992 938,89</b>	<b>23 225,42</b>	<b>2 379 191,73</b>	<b>56 923 323,60</b>
	029000	Amtsgebäude	107 550,00	0,00	0,00	0,00	0,00	107 550,00
	163200	Feuerwehr Wirts	0,00	160 521,15	0,00	0,00	0,00	160 521,15
	209000	Schulzentrum Pocksteinerstraße	436 568,12	0,00	0,00	0,00	983,29	435 584,83
	211000	Volksschule Waidhofen	32 972,10	0,00	0,00	0,00	10 990,70	21 981,40
	211100	Volksschule Konradsheim	49 229,60	0,00	0,00	0,00	0,00	49 229,60
	211200	Volksschule St. Georgen/Kl.	46 728,00	0,00	0,00	0,00	0,00	46 728,00
	211300	Volksschule St. Leonhard/W.	115 416,95	0,00	0,00	0,00	2 230,37	113 186,58
	211400	Volksschule Windhag	192 038,00	0,00	0,00	0,00	0,00	192 038,00
	211500	Volksschule Zell/Ybbs	207 168,00	0,00	0,00	0,00	0,00	207 168,00
	240100	Kindergarten I	119 070,00	0,00	0,00	0,00	0,00	119 070,00
	240300	Kindergarten III Zell/Ybbs	264 576,00	0,00	0,00	0,00	0,00	264 576,00
	240400	Kindergarten IV Raifberg	9 054,55	0,00	0,00	0,00	905,46	8 149,09
	240500	Kindergarten V Konradsheim	24 510,96	0,00	0,00	0,00	0,00	24 510,96
	240600	Kindergarten VI St. Leonhard/Wald	9 882,43	0,00	0,00	0,00	494,12	9 388,31
	240800	Kindergarten VIII Windhag	29 302,00	0,00	0,00	0,00	0,00	29 302,00
	240900	Kindergarten IX Weitmannsiedlung	402 594,00	0,00	0,00	0,00	0,00	402 594,00
	259100	Jugendzentrum "Bagger"	48 960,00	0,00	0,00	0,00	0,00	48 960,00
	262000	Sportplätze	3 180 755,56	0,00	0,00	0,00	107 080,91	3 073 674,65
	263000	Sporthalle	363 450,00	0,00	0,00	0,00	0,00	363 450,00
	264000	Kunsteislaufbahn	461 870,19	0,00	0,00	0,00	851,27	461 018,92
	360100	5-Elemente-Museum	48 120,00	0,00	0,00	0,00	0,00	48 120,00
	360200	Museales Schaukraftwerk "Schwellöd"	114 026,90	0,00	0,00	0,00	0,00	114 026,90
	362000	Denkmalpflege	22 674,00	0,00	0,00	0,00	0,00	22 674,00
	381000	NÖ Eisenstrasse	39 609,10	0,00	0,00	0,00	3 969,58	35 639,52
	520000	Naturpark	47 886,90	0,00	0,00	0,00	0,00	47 886,90
	612000	Gemeindestraßen	9 118 027,84	698 614,49	0,00	0,00	612 764,52	9 203 877,81
	612100	Gestaltung Innere Stadt	2 148 522,28	0,00	0,00	0,00	160 086,79	1 988 435,49
	612200	Maßnahmen Umsetzung Verkehrskonzept (vormals Radwege)	1 367 868,66	1 805 106,26	0,00	0,00	100 700,53	3 072 274,39
	612300	Parkplätze	617 643,85	0,00	0,00	0,00	40 196,19	577 447,66
	612400	Parkdeck Pfarrgarten	2 783,90	0,00	0,00	0,00	2 783,90	0,00
	612500	Park & Ride Anlage	489 042,08	0,00	0,00	0,00	32 034,28	457 007,80
	612700	Kinoparkplatz	408 198,60	0,00	0,00	0,00	399,30	407 799,30

MVAG	Ansatz	Bezeichnung	Buchwert 31.12.2021	Zugänge/ + Umbuchungen -	Abgänge/	Wertaufholung+/ Wertminderung-	Abschreibung	Buchwert 31.12.2022
	640000	Massnahmen StVO	13 497,46	1 466,18	0,00	0,00	1 792,58	13 171,06
	640200	Dauerparkzone (grüne Zone)	23 185,59	0,00	0,00	0,00	3 864,27	19 321,32
	710000	Land-u.forstw.Wegebau	11 685 461,24	233 490,35	0,00	0,00	961 365,89	10 957 585,70
	771000	Fremdenverkehrsförderung	2 079,21	0,00	0,00	0,00	346,54	1 732,67
	812000	Öffentliche WC-Anlagen	12 124,00	0,00	0,00	0,00	0,00	12 124,00
	815000	Park- und Grünanlagen	216 684,66	0,00	0,00	0,00	16 650,99	200 033,67
	815100	Kinderspielplätze	88 853,25	10 054,94	0,00	0,00	10 334,63	88 573,56
	816000	Öffentl. Beleuchtung und Uhren	1 842 874,07	233 668,02	0,00	0,00	258 094,07	1 818 448,02
	817000	Friedhof Waidhofen a/d Ybbs	589 204,00	0,00	0,00	0,00	0,00	589 204,00
	817100	Friedhof Zell/Ybbs	112 320,00	0,00	0,00	0,00	0,00	112 320,00
	820000	Städtischer Bauhof	174 031,00	0,00	0,00	0,00	0,00	174 031,00
	831000	Parkbad	374 843,17	0,00	0,00	0,00	1 585,31	373 257,86
	840000	Grundbesitz	11 287 776,83	19 197,61	569 969,50	0,00	0,00	10 737 004,94
	840100	Grundankäufe	1 158,55	0,00	0,00	0,00	0,00	1 158,55
	850000	Wasserversorgung	312 969,74	0,00	0,00	0,00	0,00	312 969,74
	851100	Kläranlage	245 360,52	0,00	0,00	0,00	460,30	244 900,22
	852000	Müllbeseitigung	259 720,95	218,46	0,00	0,00	3 616,77	256 322,64
	853000	Wohn- u. Geschäftsgebäude	928 681,20	0,00	0,00	0,00	0,00	928 681,20
	853200	Schloss Rothschild	720 124,23	0,00	0,00	0,00	98,08	720 026,15
	853300	Ärztzentrum Altes Museum	72 000,00	0,00	0,00	0,00	0,00	72 000,00
	858000	Betriebsareal "Kreilhof" (Bauhof, WSZ, Wasserwerk, Forst)	817 696,14	0,00	0,00	0,00	0,00	817 696,14
	859300	Breitbandausbau	465 163,94	125 564,12	422 969,39	23 225,42	44 511,09	146 473,00
	866100	Forstbetrieb	6 212 416,90	0,00	0,00	0,00	0,00	6 212 416,90
<b>1022</b>	<b>Gebäude und Bauten</b>		<b>20 353 178,12</b>	<b>3 164 761,16</b>	<b>0,00</b>	<b>0,00</b>	<b>881 906,83</b>	<b>22 636 032,45</b>
	029000	Amtsgebäude	1 926 081,78	3 999,98	0,00	0,00	77 043,27	1 853 038,49
	209000	Schulzentrum Pocksteinerstraße	19 577,62	0,00	0,00	0,00	2 060,80	17 516,82
	211100	Volksschule Konradsheim	20 216,25	0,00	0,00	0,00	6 738,75	13 477,50
	211200	Volksschule St. Georgen/Kl.	13 675,12	0,00	0,00	0,00	4 558,37	9 116,75
	211300	Volksschule St. Leonhard/W.	0,00	0,00	0,00	0,00	0,00	0,00
	211400	Volksschule Windhag	145 475,40	0,00	0,00	0,00	18 184,43	127 290,97
	211500	Volksschule Zell/Ybbs	863 659,01	0,00	0,00	0,00	53 978,69	809 680,32
	240100	Kindergarten I	0,00	0,00	0,00	0,00	0,00	0,00
	240200	Kindergarten II	781 846,41	0,00	0,00	0,00	19 793,58	762 052,83
	240300	Kindergarten III Zell/Ybbs	65 200,92	0,00	0,00	0,00	8 150,12	57 050,80
	240500	Kindergarten V Konradsheim	857 920,25	0,00	0,00	0,00	21 719,50	836 200,75
	240600	Kindergarten VI St. Leonhard/Wald	0,00	0,00	0,00	0,00	0,00	0,00
	240700	Kindergarten VII St. Georgen/Klaus	5 860,76	165 972,14	0,00	0,00	6 102,89	165 730,01
	240800	Kindergarten VIII Windhag	172 395,79	0,00	0,00	0,00	9 577,54	162 818,25
	240900	Kindergarten IX Weitmannsiedlung	179 673,49	0,00	0,00	0,00	10 569,03	169 104,46

MVAG	Ansatz	Bezeichnung	Buchwert 31.12.2021	Zugänge/ + Umbuchungen -	Abgänge/	Wertaufholung+/ Wertminderung-	Abschreibung	Buchwert 31.12.2022
	259100	Jugendzentrum "Bagger"	129 653,48	0,00	0,00	0,00	7 202,97	122 450,51
	262000	Sportplätze	53 039,24	0,00	0,00	0,00	2 946,62	50 092,62
	263000	Sporthalle	166 650,51	2 949 164,41	0,00	0,00	86 758,38	3 029 056,54
	264000	Kunsteislaufbahn	228 532,48	0,00	0,00	0,00	17 579,42	210 953,06
	360100	5-Elemente-Museum	521 826,48	0,00	0,00	0,00	14 495,18	507 331,30
	360200	Museales Schaukraftwerk "Schwellöd"	113 380,14	0,00	0,00	0,00	4 535,21	108 844,93
	362000	Denkmalpflege	63 522,00	0,00	0,00	0,00	4 032,58	59 489,42
	520000	Naturpark	190 779,08	0,00	0,00	0,00	12 718,61	178 060,47
	612400	Parkdeck Pfarrgarten	442 771,21	0,00	0,00	0,00	40 032,00	402 739,21
	612500	Park & Ride Anlage	139 774,28	0,00	0,00	0,00	15 530,48	124 243,80
	812000	Öffentliche WC-Anlagen	34 772,26	0,00	0,00	0,00	8 304,53	26 467,73
	814000	Straßenreinigung	118 989,85	0,00	0,00	0,00	4 085,45	114 904,40
	817000	Friedhof Waidhofen a/d Ybbs	208 728,41	0,00	0,00	0,00	16 139,65	192 588,76
	817100	Friedhof Zell/Ybbs	7 144,13	0,00	0,00	0,00	724,63	6 419,50
	820000	Städtischer Bauhof	0,00	32 252,08	0,00	0,00	0,00	32 252,08
	831000	Parkbad	0,00	0,00	0,00	0,00	0,00	0,00
	840000	Grundbesitz	33 784,51	0,00	0,00	0,00	0,00	33 784,51
	850000	Wasserversorgung	128 352,57	7 652,94	0,00	0,00	8 967,46	127 038,05
	852000	Müllbeseitigung	468 463,08	0,00	0,00	0,00	13 578,64	454 884,44
	853000	Wohn- u. Geschäftsgebäude	3 200 317,61	4 277,44	0,00	0,00	132 006,06	3 072 588,99
	853200	Schloss Rothschild	8 071 945,26	0,00	0,00	0,00	229 002,91	7 842 942,35
	853300	Ärztzentrum Altes Museum	979 168,74	0,00	0,00	0,00	24 789,08	954 379,66
	866100	Forstbetrieb	0,00	1 442,17	0,00	0,00	0,00	1 442,17
<b>1023</b>	<b>Wasser- und Abwasserbauten und -anlagen</b>		<b>23 054 784,69</b>	<b>284 316,71</b>	<b>0,00</b>	<b>0,00</b>	<b>1 215 864,19</b>	<b>22 123 237,21</b>
	632000	Flussbau und Wasserwehre	296 271,40	4 487,56	0,00	0,00	9 723,58	291 035,38
	850000	Wasserversorgung	7 922 176,08	220 574,18	0,00	0,00	452 542,16	7 690 208,10
	851000	Abwasserbeseitigung	11 480 988,90	59 254,97	0,00	0,00	514 489,65	11 025 754,22
	851100	Kläranlage	965 651,56	0,00	0,00	0,00	142 129,06	823 522,50
	851200	ABA Döllersiedlung	102 014,77	0,00	0,00	0,00	4 435,42	97 579,35
	851300	ABA Wieserhöhe-Siedlung	203 539,66	0,00	0,00	0,00	9 350,38	194 189,28
	851400	ABA St. Georgen/Klaus Fischer Schmied	664 564,50	0,00	0,00	0,00	26 403,95	638 160,55
	851500	ABA Steinbichlersiedlung	218 618,95	0,00	0,00	0,00	9 937,23	208 681,72
	851600	ABA Sonnleitnersiedlung	547 191,45	0,00	0,00	0,00	20 266,35	526 925,10
	851700	ABA St. Leonhard/Wald	653 767,42	0,00	0,00	0,00	26 586,41	627 181,01
<b>1024</b>	<b>Sonderanlagen</b>		<b>541 084,71</b>	<b>173 352,16</b>	<b>0,00</b>	<b>0,00</b>	<b>44 549,93</b>	<b>669 886,94</b>
	010200	Stabstelle "Standort, Wirtschaft und Kultur"	110 604,06	37 762,54	0,00	0,00	16 043,05	132 323,55
	016000	Referat Informationstechnologie	12 375,25	0,00	0,00	0,00	1 943,55	10 431,70
	264000	Kunsteislaufbahn	34 727,96	0,00	0,00	0,00	4 085,64	30 642,32
	360100	5-Elemente-Museum	84 290,85	0,00	0,00	0,00	2 763,63	81 527,22

MVAG	Ansatz	Bezeichnung	Buchwert 31.12.2021	Zugänge/ + Umbuchungen -	Abgänge/	Wertaufholung+/ Wertminderung-	Abschreibung	Buchwert 31.12.2022
	632000	Flussbau und Wasserwehre	182 597,23	122 054,75	0,00	0,00	10 746,88	293 905,10
	649100	E-Mobilität ländlicher Raum	45 909,72	24,00	0,00	0,00	2 355,57	43 578,15
	817000	Friedhof Waidhofen a/d Ybbs	41 622,58	13 510,87	0,00	0,00	3 304,55	51 828,90
	817100	Friedhof Zell/Ybbs	18 340,40	0,00	0,00	0,00	1 790,39	16 550,01
	852000	Müllbeseitigung	10 616,66	0,00	0,00	0,00	1 516,67	9 099,99
<b>1025</b>	<b>Technische Anlagen, Fahrzeuge und Maschinen</b>		<b>816 951,19</b>	<b>296 253,88</b>	<b>46 465,08</b>	<b>0,00</b>	<b>162 630,47</b>	<b>904 109,52</b>
	029000	Amtsgebäude	31 258,12	23 253,70	0,00	0,00	5 478,25	49 033,57
	264000	Kunsteislaufbahn	19 927,85	0,00	0,00	0,00	3 065,82	16 862,03
	423000	Essen auf Rädern	54 509,11	0,00	0,00	0,00	6 437,27	48 071,84
	612000	Gemeindestraßen	72 567,49	55 245,60	0,00	0,00	11 312,78	116 500,31
	649110	Projekt Dorfbus	80 456,44	49 163,33	46 465,08	0,00	11 887,35	71 267,34
	814000	Straßenreinigung	65 401,64	69 498,48	0,00	0,00	28 326,09	106 574,03
	815000	Park- und Grünanlagen	4 057,95	1 399,99	0,00	0,00	525,57	4 932,37
	817000	Friedhof Waidhofen a/d Ybbs	0,00	0,00	0,00	0,00	0,00	0,00
	820000	Städtischer Bauhof	288 974,32	51 422,78	0,00	0,00	56 172,29	284 224,81
	850000	Wasserversorgung	64 904,87	1 470,00	0,00	0,00	10 960,30	55 414,57
	851000	Abwasserbeseitigung	27 913,33	0,00	0,00	0,00	6 459,17	21 454,16
	851100	Kläranlage	0,00	44 800,00	0,00	0,00	2 240,00	42 560,00
	852000	Müllbeseitigung	38 513,99	0,00	0,00	0,00	4 772,67	33 741,32
	866000	Forstamt	1 666,66	0,00	0,00	0,00	555,55	1 111,11
	866100	Forstbetrieb	66 799,42	0,00	0,00	0,00	14 437,36	52 362,06
<b>1026</b>	<b>Amts-, Betriebs- und Geschäftsausstattung</b>		<b>842 050,29</b>	<b>490 793,53</b>	<b>265,12</b>	<b>0,00</b>	<b>209 225,87</b>	<b>1 123 352,83</b>
	010000	BGM-Büro / Magistratsdirektion	2 751,14	0,00	0,00	0,00	1 180,48	1 570,66
	010200	Stabstelle "Standort, Wirtschaft und Kultur"	0,00	882,99	0,00	0,00	176,60	706,39
	011000	Personalamt	1 086,00	0,00	0,00	0,00	127,76	958,24
	012000	Fachbereich Bürgerservice	1 729,51	0,00	0,00	0,00	576,50	1 153,01
	015000	Öffentlichkeitsarbeit/Kommunikation	1 047,72	1 140,00	0,00	0,00	751,86	1 435,86
	016000	Referat Informationstechnologie	109 690,53	159 987,47	0,00	0,00	52 161,83	217 516,17
	029000	Amtsgebäude	17 961,44	39 992,12	49,20	0,00	4 116,05	53 788,31
	030000	Fachbereich Bauamt	3 260,24	0,00	0,00	0,00	774,27	2 485,97
	050000	Bezirksverwaltung	1 633,20	0,00	0,00	0,00	382,10	1 251,10
	131000	Fachbereich Baurecht	0,00	0,00	0,00	0,00	0,00	0,00
	209000	Schulzentrum Pocksteinerstraße	25 066,90	8 298,07	0,00	0,00	7 133,66	26 231,31
	211000	Volksschule Waidhofen	106 468,92	13 124,90	0,00	0,00	16 970,26	102 623,56
	211100	Volksschule Konradsheim	8 975,95	1 338,60	0,00	0,00	1 750,48	8 564,07
	211200	Volksschule St. Georgen/Kl.	1 285,62	924,11	0,00	0,00	349,26	1 860,47
	211300	Volksschule St. Leonhard/W.	515,00	0,00	0,00	0,00	372,50	142,50
	211400	Volksschule Windhag	1 846,25	2 425,73	0,00	0,00	747,89	3 524,09
	211500	Volksschule Zell/Ybbs	28 831,83	16 507,34	0,00	0,00	7 023,56	38 315,61

MVAG	Ansatz	Bezeichnung	Buchwert 31.12.2021	Zugänge/ + Umbuchungen -	Abgänge/	Wertaufholung+/ Wertminderung-	Abschreibung	Buchwert 31.12.2022
	213000	Sonderpädagogisches Zentrum	25 486,86	16 883,30	0,00	0,00	9 283,19	33 086,97
	240100	Kindergarten I	10 957,30	795,15	0,00	0,00	2 397,75	9 354,70
	240200	Kindergarten II	7 537,21	0,00	0,00	0,00	1 678,04	5 859,17
	240300	Kindergarten III Zell/Ybbs	2 203,18	680,10	0,00	0,00	412,23	2 471,05
	240400	Kindergarten IV Raifberg	1 985,89	0,00	0,00	0,00	432,12	1 553,77
	240500	Kindergarten V Konradsheim	339,36	0,00	0,00	0,00	84,84	254,52
	240600	Kindergarten VI St. Leonhard/Wald	786,50	0,00	0,00	0,00	204,08	582,42
	240700	Kindergarten VII St. Georgen/Klaus	732,00	1 876,25	0,00	0,00	363,91	2 244,34
	240800	Kindergarten VIII Windhag	5 616,92	1 775,80	0,00	0,00	1 012,84	6 379,88
	240900	Kindergarten IX Weitmannsiedlung	10 858,32	955,00	0,00	0,00	2 070,38	9 742,94
	262000	Sportplätze	1 861,33	33 165,02	0,00	0,00	3 478,48	31 547,87
	263000	Sporthalle	2 074,11	81 150,26	215,92	0,00	8 696,54	74 311,91
	273000	Bildungs- und Wissenschaftszentrum	0,00	0,00	0,00	0,00	0,00	0,00
	300000	Kulturamt	1 880,24	0,00	0,00	0,00	423,59	1 456,65
	312000	Bildende Künste	4 000,00	0,00	0,00	0,00	0,00	4 000,00
	320000	Musikschule	47 511,41	1 300,00	0,00	0,00	4 428,76	44 382,65
	360100	5-Elemente-Museum	28 823,37	0,00	0,00	0,00	4 924,55	23 898,82
	500000	Gesundheitsamt	0,00	0,00	0,00	0,00	0,00	0,00
	512100	COVID-19 Maßnahmen	945,00	0,00	0,00	0,00	315,00	630,00
	520100	Umweltamt	3 200,00	0,00	0,00	0,00	400,00	2 800,00
	612400	Parkdeck Pfarrgarten	78,14	0,00	0,00	0,00	39,07	39,07
	640000	Massnahmen StVO	8 246,70	0,00	0,00	0,00	1 337,61	6 909,09
	770100	Tourismus- und Freizeitbetrieb	0,00	1 765,98	0,00	0,00	353,20	1 412,78
	789000	Wirtschaftsförderung	64 886,76	0,00	0,00	0,00	10 191,09	54 695,67
	801000	Referat Liegenschaften, Freizeit- u. Kulturbetriebe	107,80	0,00	0,00	0,00	107,80	0,00
	814000	Straßenreinigung	3 192,00	0,00	0,00	0,00	912,00	2 280,00
	815000	Park- und Grünanlagen	59 934,43	0,00	0,00	0,00	9 028,83	50 905,60
	817000	Friedhof Waidhofen a/d Ybbs	5 683,49	0,00	0,00	0,00	798,68	4 884,81
	820000	Städtischer Bauhof	23 500,89	3 368,91	0,00	0,00	4 962,29	21 907,51
	828000	Sonstige Märkte	5 173,14	4 031,99	0,00	0,00	934,92	8 270,21
	831000	Parkbad	11 449,31	15 913,92	0,00	0,00	3 675,98	23 687,25
	850000	Wasserversorgung	47 934,37	37 410,09	0,00	0,00	14 828,33	70 516,13
	851000	Abwasserbeseitigung	16 017,08	6 147,90	0,00	0,00	2 793,47	19 371,51
	851100	Kläranlage	32 369,58	11 645,20	0,00	0,00	6 480,11	37 534,67
	852000	Müllbeseitigung	4 000,27	0,00	0,00	0,00	582,76	3 417,51
	853200	Schloss Rothschild	60 274,35	6 312,33	0,00	0,00	8 963,37	57 623,31
	853400	FUZO 14	0,00	7 573,13	0,00	0,00	757,31	6 815,82
	866100	Forstbetrieb	5 157,71	0,00	0,00	0,00	1 307,57	3 850,14
	894000	Plenkensaal	19 558,71	13 421,87	0,00	0,00	4 683,64	28 296,94

MVAG	Ansatz	Bezeichnung	Buchwert 31.12.2021	Zugänge/ + Umbuchungen -	Abgänge/	Wertaufholung+/ Wertminderung-	Abschreibung	Buchwert 31.12.2022
	900000	Fachbereich Finanzen, Abgaben, Controlling	5 536,31	0,00	0,00	0,00	1 286,48	4 249,83
<b>1027</b>	<b>Kulturgüter</b>		<b>1 718 597,71</b>	<b>2 000,00</b>	<b>0,00</b>	<b>0,00</b>	<b>0,00</b>	<b>1 720 597,71</b>
	312000	Bildende Künste	16 894,00	2 000,00	0,00	0,00	0,00	18 894,00
	853200	Schloss Rothschild	1 701 703,71	0,00	0,00	0,00	0,00	1 701 703,71
<b>1028</b>	<b>Geleistete Anzahlungen für Anlagen und Anlagen in Bau</b>		<b>6 361 450,64</b>	<b>3 418 269,46</b>	<b>2 949 164,41</b>	<b>0,00</b>	<b>0,00</b>	<b>6 830 555,69</b>
	010200	Stabstelle "Standort, Wirtschaft und Kultur"	0,00	5 400,00	0,00	0,00	0,00	5 400,00
	263000	Sporthalle	1 476 918,75	1 472 245,66	2 949 164,41	0,00	0,00	0,00
	612000	Gemeindestraßen	229 752,62	0,00	0,00	0,00	0,00	229 752,62
	633000	Wildbachverbauung	377 211,19	85 878,62	0,00	0,00	0,00	463 089,81
	850000	Wasserversorgung	3 566 638,48	994 792,06	0,00	0,00	0,00	4 561 430,54
	851000	Abwasserbeseitigung	648 841,15	724 107,81	0,00	0,00	0,00	1 372 948,96
	851100	Kläranlage	15 406,97	49 767,32	0,00	0,00	0,00	65 174,29
	853000	Wohn- u. Geschäftsgebäude	21 562,42	77 737,99	0,00	0,00	0,00	99 300,41
	858000	Betriebsareal "Kreilhof" (Bauhof, WSZ, Wasserwerk, Forst)	25 119,06	8 340,00	0,00	0,00	0,00	33 459,06
		<b>Summe Aktiva</b>	<b>110 925 564,03</b>	<b>11 117 648,48</b>	<b>3 988 833,50</b>	<b>23 225,42</b>	<b>4 951 917,80</b>	<b>113 125 686,63</b>

MVAG	Ansatz	Bezeichnung	Buchwert 31.12.2021	Zugänge/ + Umbuchungen -	Abgänge/	Wertaufholung+/ Wertminderung-	Abschreibung	Buchwert 31.12.2022
<b>1311</b>	<b>Investitionszuschüsse von Trägern öffentlichen Rechts</b>		<b>-13 138 260,10</b>	<b>0,00</b>	<b>752 009,16</b>	<b>0,00</b>	<b>-449 699,08</b>	<b>-13 440 570,18</b>
	029000	Amtsgebäude	-6 554,17	0,00	0,00	0,00	-891,67	-5 662,50
	211000	Volksschule Waidhofen	-42 700,16	0,00	40 479,94	0,00	-15 196,20	-67 983,90
	211500	Volksschule Zell/Ybbs	-20 410,20	0,00	2 500,00	0,00	-4 727,91	-18 182,29
	213000	Sonderpädagogisches Zentrum	0,00	0,00	1 000,00	0,00	-76,92	-923,08
	240200	Kindergarten II	-424 625,00	0,00	0,00	0,00	-10 750,00	-413 875,00
	240500	Kindergarten V Konradsheim	-482 611,00	0,00	0,00	0,00	-12 218,00	-470 393,00
	262000	Sportplätze	-349 115,92	0,00	0,00	0,00	-18 434,01	-330 681,91
	263000	Sporthalle	-1 374 634,57	0,00	60 000,00	0,00	0,00	-1 434 634,57
	423000	Essen auf Rädern	-19 350,88	0,00	5 500,00	0,00	-2 909,37	-21 941,51
	612000	Gemeindestraßen	-345 633,21	0,00	205 672,00	0,00	-19 407,47	-531 897,74
	612200	Maßnahmen Umsetzung Verkehrskonzept (vormals Radwege)	-462 378,22	0,00	399 243,22	0,00	-23 755,03	-837 866,41
	612500	Park & Ride Anlage	-48 222,13	0,00	0,00	0,00	-5 358,01	-42 864,12
	649100	E-Mobilität ländlicher Raum	0,00	0,00	8 082,00	0,00	-212,67	-7 869,33
	649110	Projekt Dorfbus	-21 585,00	0,00	11 796,00	0,00	-3 136,63	-30 244,37
	710000	Land- u. forstw. Wegebau	-17 260,60	0,00	17 500,00	0,00	-1 069,70	-33 690,90
	815000	Park- und Grünanlagen	-56 549,85	0,00	0,00	0,00	-3 326,46	-53 223,39
	815100	Kinderspielplätze	0,00	0,00	0,00	0,00	0,00	0,00
	816000	Öffentl. Beleuchtung und Uhren	-104 275,86	0,00	0,00	0,00	-17 379,31	-86 896,55
	850000	Wasserversorgung	-1 345 971,66	0,00	236,00	0,00	-60 269,63	-1 285 938,03
	851000	Abwasserbeseitigung	-2 208 381,32	0,00	0,00	0,00	-87 948,74	-2 120 432,58
	851400	ABA St. Georgen/Klaus Fischer Schmied	-23 371,18	0,00	0,00	0,00	-640,31	-22 730,87
	853000	Wohn- u. Geschäftsgebäude	-371 278,66	0,00	0,00	0,00	-7 899,55	-363 379,11
	853200	Schloss Rothschild	-5 413 350,51	0,00	0,00	0,00	-154 091,49	-5 259 259,02
<b>1313</b>	<b>Investitionszuschüsse von übrigen</b>		<b>-4 381 603,17</b>	<b>0,00</b>	<b>212 440,19</b>	<b>0,00</b>	<b>-236 518,50</b>	<b>-4 357 524,86</b>
	612000	Gemeindestraßen	-8 300,00	0,00	8 300,00	0,00	-3 320,00	-13 280,00
	612500	Park & Ride Anlage	-69 887,14	0,00	0,00	0,00	-7 765,24	-62 121,90
	850000	Wasserversorgung	-993 590,15	0,00	57 551,38	0,00	-58 079,81	-993 061,72
	851000	Abwasserbeseitigung	-3 292 540,86	0,00	146 588,81	0,00	-166 904,49	-3 272 225,18
	851400	ABA St. Georgen/Klaus Fischer Schmied	-11 889,84	0,00	0,00	0,00	-308,83	-11 581,01
	851700	ABA St. Leonhard/Wald	-5 395,18	0,00	0,00	0,00	-140,13	-5 255,05
		<b>Summe Passiva</b>	<b>-17 519 863,27</b>	<b>0,00</b>	<b>964 449,35</b>	<b>0,00</b>	<b>-686 217,58</b>	<b>-17 798 095,04</b>
		<b>Saldo Aktiva/Passiva</b>	<b>93 405 700,76</b>	<b>11 117 648,48</b>	<b>4 953 282,85</b>	<b>23 225,42</b>	<b>4 265 700,22</b>	<b>95 327 591,59</b>





Liste der nicht bewerteten Kulturgüter (Anlage 6h)



Art	Bezeichnung	Standort	Anzahl (bei Sammlungen)
Beweglich	Bürgermeisterkette	0100 BGM-Büro/Ausstattung BGM-Büro	1
Beweglich	Fotosammlung 800 Jahre Waidhofen	3000 Kulturamt/Ausstattung	329
Beweglich	Schildplastik 1999	3120 Ausstattung Rathausgalerie	1
Beweglich	Bild Höffinger 2000	3120 Ausstattung Rathausgalerie	1
Beweglich	Bild Jascha 2001	3120 Ausstattung Rathausgalerie	1
Beweglich	Bilder 2004	3120 Ausstattung Rathausgalerie	1
Beweglich	Bilder 2006	3120 Ausstattung Rathausgalerie	1
Beweglich	Exponattafel Skulptur 2008	3120 Ausstattung Rathausgalerie	1
Beweglich	Global 2000 Holzschnitt 2015	3120 Ausstattung Rathausgalerie	1
Beweglich	Großgemälde im großen Gemeinderatssitzungssaal von Künstler Professor Klaus	3120 Ausstattung Rathausgalerie	1
Unbeweglich	Kapelle Raifberg	3620 Kapelle Raifberg/Gebäude	1
Beweglich	Bildstock Gottfried Frieß-Gasse Gottfried Frieß-Gasse, GdstNr 736/1	3620 Diverse Materl /Marterl, Bildstöcke	1
Unbeweglich	Kriegerdenkmal Schillerplatz GdstNr 697/77	3620 Diverse Materl /Marterl, Bildstöcke	1
Unbeweglich	Figurenbildstock Hl. Johannes Nepomuk Untere Zeller Ybbsbrücke, GdstNr 680/2	3620 Diverse Materl /Marterl, Bildstöcke	1
Unbeweglich	Bildstock Kreilhof GdstNr 916/15	3620 Diverse Materl /Marterl, Bildstöcke	1
Unbeweglich	Kapelle St. Leonhard am Wald GdstNr 2969/1	3620 Diverse Materl /Marterl, Bildstöcke	1
Unbeweglich	Plenkerbrunnen Schillerpark	3620 Diverse Materl /Marterl, Bildstöcke	1
Unbeweglich	Kapelle am Graben Hl. Johannes Nepomuk, Sanierung 1997 Graben, Gdst.Nr. 697/79	3620 Kapelle am Graben/Gebäude	1
Unbeweglich	Kapelle 1998 saniert	3620 Kapelle/Gebäude	1
Unbeweglich	Kapelle Hl. Anna Selbdritt Graben, GdstNr 697/34	3620 Kapelle/Gebäude	1
Unbeweglich	Kapelle Christus an der Geißelsäule Graben, GdstNr 697/34	3620 Kapelle/Gebäude	1
Unbeweglich	Ybbstor Ybbstorgasse 4, GdstNr .156/1	3620 Ybbsturm/Gebäude	1
Unbeweglich	Kapelle Großes Kreuz, Zell Hauptplatz 26, GdstNr .71	3620 Kapelle Hauptpl.Zell/Gebäude	1
Unbeweglich	Obere Buchenbergkapelle GdstNr .692	3620 Ob.Buchenbergkapelle/Gebäude	1
Unbeweglich	Untere Buchenbergkapelle GdstNr .691	3620 Unt.Buchenbergkapelle/Gebäude	1
Unbeweglich	Kapelle Friedhof	8170 Friedhof Waidhofen/Ybbs/Kapellen	1
Unbeweglich	Kapelle Heiliges Kreuz Friedhofstraße/Pocksteiner Allee, GdstNr .215/3	8170 Friedhof Waidhofen/Ybbs/Kapellen	1
Unbeweglich	Friedhofskapelle Zell/Ybbs	8171 Friedhof Zell/Ybbs/Gebäude Friedhofskapelle	1
Unbeweglich	Kapelle Moysesstraße	8171 Friedhof Zell/Ybbs/Kapelle Moysesstraße	1

Art	Bezeichnung	Standort	Anzahl (bei Sammlungen)
Unbeweglich	Brunnen Freisingerberg GdstNr 697/8	8400 Grundstücke/Sonstige	1
Unbeweglich	Mariensäule Oberer Stadtplatz GdstNr 697/10	8400 Grundstücke/Sonstige	1
Unbeweglich	Obere Zeller Brücke GdstNr 697/58, 697/59	8400 Grundstücke/Sonstige	1
Unbeweglich	Jubiläumsbrunnen Höhenweg GdstNr 306/1	8400 Grundstücke/Sonstige	1
Unbeweglich	Bergmannbrunnen Durstgasse/Negelegasse, GdstNr 697/44	8400 Grundstücke/Bauflächen	1
Unbeweglich	Schloss Rothschild	8532 Schloss Rothschild/Schloss	1
Beweglich	Foto für Soau Schallaburg (1)	8532 Schloss Rothschild/Ausstattung	1
Beweglich	Foto für Soau Schallaburg (2)	8532 Schloss Rothschild/Ausstattung	1
Beweglich	Ölbild Waidhofen gerahmt Leopold Frieß	8532 Schloss Rothschild/Ausstattung	1
Unbeweglich	Bild Gunter Damisch	8532 Schloss Rothschild/Ausstattung	1
Beweglich	Öl auf Leinwand ungerahmt, Serie versiegelte Ferne Leopold Kogler Fernsicht #112	8532 Schloss Rothschild/Ausstattung	1
Beweglich	Acryl auf Papier Leopold Kogler 41,5x30cm Brushwood #52	8532 Schloss Rothschild/Ausstattung	1
Beweglich	Ölbild Serie 5 Elemente Elfi Stummer "Feuer" (1)	8532 Schloss Rothschild/Ausstattung	1
Beweglich	Öl auf Leinwand Serie 5 Elemente Elfi Stummer ungerahmt	8532 Schloss Rothschild/Ausstattung	1
Beweglich	Öl auf Leinwand Serie Versiegelte Ferne Leopold Kogler Fernsicht #108 ungerahmt	8532 Schloss Rothschild/Ausstattung	1
Beweglich	Mitschtechnik Leopold Kogler (1)	8532 Schloss Rothschild/Ausstattung	1
Beweglich	Mitschtechnik Leopold Kogler (2)	8532 Schloss Rothschild/Ausstattung	1
Beweglich	Ölbild Serie 5 Elemente Elfi Stummer (2)	8532 Schloss Rothschild/Ausstattung	1
Beweglich	Acryl auf altem Schriftstück Leopold Kogler Waldstück #27 34x21cm	8532 Schloss Rothschild/Ausstattung	1
Beweglich	Mitschtechnik Leopold Kogler (3)	8532 Schloss Rothschild/Ausstattung	1
Beweglich	Öl auf Leinwand Serie Versiegelte Ferne Leopold Kogler Fernsicht #103 100x150cm	8532 Schloss Rothschild/Ausstattung	1
Beweglich	Öl auf Leinwand Serie Versiegelte Ferne Leopold Kogler Fernsicht #115 100x150cm	8532 Schloss Rothschild/Ausstattung	1
Beweglich	Acryl auf Papier Leopold Kogler Brushwood #55 41,5x30cm	8532 Schloss Rothschild/Ausstattung	1
Beweglich	Acry auf Papier Leopold Kogler Brushwood #61 41,5x30cm	8532 Schloss Rothschild/Ausstattung	1
Beweglich	Acryl auf altem Schriftstück Leopold Kogler 34x21cm	8532 Schloss Rothschild/Ausstattung	1
Beweglich	Elchkopf, Tierpräparat Baron Rothschild	8532 Schloss Rothschild/Ausstattung	1
Beweglich	Schloss Rothschild Leopold Frieß	8532 Schloss Rothschild/Ausstattung	1
Beweglich	Gouache auf Litho Leopold Kogler Nachtwelt #2	8532 Schloss Rothschild/Ausstattung	1

Art	Bezeichnung	Standort	Anzahl (bei Sammlungen)
Beweglich	Acryl auf altem Schriftstück Leopold Kogler Waldstück 34x21cm	8532 Schloss Rothschild/Ausstattung	1
Beweglich	Ölbild Serie 5 Elemente Elfi Stummer "Erde" (3)	8532 Schloss Rothschild/Ausstattung	1
Beweglich	Ölbild Serie 5 Elemente Elfi Stummer "Wasser" (4)	8532 Schloss Rothschild/Ausstattung	1
Beweglich	Wetterhäuschen GdstNr 300	8532 Schloss Rothschild/Schlosspark	1
Unbeweglich	Stadtturm Oberer Stadtplatz 27, GdstNr .12	3603 Stadt- und Ybbsturm	1
Beweglich	Passepartout Bild "Impuls" Rosemarie König Aquarell Mischtechnik	3601 5-Elemente Museum/Depot Hammergasse	1
Beweglich	Ölbild/Leinwand Schwind 95 "Gebirge Kat 35, Schwind75" 100x100cm schmaler Rahmen	3601 5-Elemente Museum/Depot Hammergasse	1
Beweglich	Öl auf Leinwand sehr großes Format 2x1m ungerahmt	3601 5-Elemente Museum/Depot Hammergasse	1
Beweglich	Öl auf Spanplatte Stadt am Fluss Franz Dörrer schöner Rahmen	3601 5-Elemente Museum/Depot Hammergasse	1
Beweglich	Computergrafik auf Acrylglas inkl. Alurahmen Wiesenstück IV Litz99 aus 12tlg Serie 1999	3601 5-Elemente Museum/Depot Hammergasse	1
Beweglich	Druck nach Stich Aelst (Belgien) gerahmt hinter Glas, Passepartout	3601 5-Elemente Museum/Depot Hammergasse	1
Beweglich	Stilleben Provenienz-Zertifikat: Thomas/Natura Morta 50x70cm gerahmt hinter Glas	3601 5-Elemente Museum/Depot Hammergasse	1
Beweglich	Fotografie Waidhofen Luftaufnahme T 017 080 66-05_ps Waidhofen gerahmt Passepartout	3601 5-Elemente Museum/Depot Hammergasse	1
Beweglich	Fotografie Waidhofen Luftaufnahme gerahmt	3601 5-Elemente Museum/Depot Hammergasse	1
Beweglich	Fotografie Waidhofen Blick von der Zeller Hochbrück Richtung Ybbstor ungerahmt auf Schaumgummiplatte	3601 5-Elemente Museum/Depot Hammergasse	1
Beweglich	Urkunde zur Städtepartnerschaft zwischen Laatzten und Waidhofen 800-Jahr-Feier, gerahmt hinter Glas, hinterlegt mit Stoff?	3601 5-Elemente Museum/Depot Hammergasse	1
Beweglich	Fotografie/sw Foto Waßmuth, Stadtturm Waidhofen vom Freisinger Berg aus gerahmt	3601 5-Elemente Museum/Depot Hammergasse	1
Beweglich	Druck nach Porträt Julius Raab Robert Fuchs signiert	3601 5-Elemente Museum/Depot Hammergasse	1
Beweglich	Mischtechnik mit Lithografie (8/20) P. Florian hinter Passepartout gerahmt,	3601 5-Elemente Museum/Depot Hammergasse	1
Beweglich	(Bilder 2004) Aquarell Ybbstor Herbert Petermandl hinter Passepartout gerahmt	3601 5-Elemente Museum/Depot Hammergasse	1
Beweglich	Bild Aquarell Möhringen "Baden" F.Schneckenburger Bühl gerahmt, Glas gebrochen	3601 5-Elemente Museum/Depot Hammergasse	1
Beweglich	Bild Druck nach Zeichnung Waidhofen vom Krautberg vor Umbau Innenhof Schloss nach Steinbau Schlossbrücke gerahmt hinter Passepartout und Glas	3601 5-Elemente Museum/Depot Hammergasse	1
Beweglich	Bild Aquarell signiert (unleserlich) gerahmt hinter Passepartout und Glas	3601 5-Elemente Museum/Depot Hammergasse	1

Art	Bezeichnung	Standort	Anzahl (bei Sammlungen)
Beweglich	Bild Mitschtechnik Frau in blauem Abendkleid hinter Passepartout und Glas (Bildhalter)	3601 5-Elemente Museum/Depot Hammergasse	1
Beweglich	Bild Aquarell Tom Tinkler signiert ungerahmt, hinter Passepartout	3601 5-Elemente Museum/Depot Hammergasse	1
Beweglich	Foto Luftaufnahme von Möhringen mit Widmung vom Bürgermeister "Donauversickerung" gerahmt, hinter Passepartout und Glas	3601 5-Elemente Museum/Depot Hammergasse	1
Beweglich	Bild Lithografie Schloss Tirol	3601 5-Elemente Museum/Depot Hammergasse	1
Beweglich	Bild Prospekt Freising, Alter Druck gerahmt, Glas, Passepartout	3601 5-Elemente Museum/Depot Hammergasse	1
Beweglich	Bild Mischtechnik "Schattenspiel" Blatt ungerahmt	3601 5-Elemente Museum/Depot Hammergasse	1
Beweglich	Glasbild Rösrath (bei Köln) Haus Eulenbroich Glasbild handbemalt Atelier Griesser	3601 5-Elemente Museum/Depot Hammergasse	1
Beweglich	Bild "Geometrische Schnittformen" Rathausgalerie - Kinder- und Jugendausstellung Nr: 101 Johannes Langsenlehner	3601 5-Elemente Museum/Depot Hammergasse	1
Beweglich	Hinterglasbild, modern Hl. Korbibian Verso: Druck "Der Handmaler" gerahmt	3601 5-Elemente Museum/Depot Hammergasse	1
Beweglich	Litho: 39/100 Heeresunteroffiziersakademie Enns Bgdr. Andreas Rotter unter Col. Scott W. Salyers USA Dir Erich Tröscher, gerahmt, Glas, Passepartout	3601 5-Elemente Museum/Depot Hammergasse	1
Beweglich	Öldruck Sonntagberg gerahmt	3601 5-Elemente Museum/Depot Hammergasse	1
Beweglich	Foto s/w Schloss Rothschild gerahmt, Glas, Passepartout	3601 5-Elemente Museum/Depot Hammergasse	1
Beweglich	Foto Windhag, Abendstimmung hinter Glas und Passepartout, 28x44 Foto, 51x71 Rahmen	3601 5-Elemente Museum/Depot Hammergasse	1
Beweglich	Foto St. Georgen hinter Glas und Passepartout, 28x44 Foto, 51x71 Rahmen	3601 5-Elemente Museum/Depot Hammergasse	1
Beweglich	Foto St. Leonhard hinter Glas und Passepartout, 28x44 Foto, 51x71 Rahmen	3601 5-Elemente Museum/Depot Hammergasse	1
Beweglich	Foto Innenstadt Waidhofen, Freisinger Berg weihnachtlich beleuchtet hinter Glas und Passepartout, rahmenlos, 29x39 Foto, 51x61 Rahmen	3601 5-Elemente Museum/Depot Hammergasse	1
Beweglich	Historische Bücher (16. Jhdt. bis 20. Jhdt.. Protokolle, Stadtverwaltung, Bürgerspital, Gewerbe, Vereine)	2730 Stadtarchiv/Sammlungen	747
Beweglich	Historische Akten (Zünfte, Vereine, Stadtverwaltung, ehemal. Katastralen	2730 Stadtarchiv/Sammlungen	735
Beweglich	Urkunden (14. Jhdt. -19. Jhdt.)	2730 Stadtarchiv/Sammlungen	583
Beweglich	Karten und Pläne (inkl. Nachlass Architekt Schlag)	2730 Stadtarchiv/Sammlungen	170
Beweglich	Historische Plakate	2730 Stadtarchiv/Sammlungen	1 538
Beweglich	Nachlässe diverse Personen	2730 Stadtarchiv/Sammlungen	25
Beweglich	Nachlass Kraus Kassegg	2730 Stadtarchiv/Sammlungen	111
Beweglich	Vereinsakten	2730 Stadtarchiv/Sammlungen	100
Beweglich	Männergesangsverein	2730 Stadtarchiv/Sammlungen	154
Beweglich	Fotosammlung Ansichtskarten	2730 Stadtarchiv/Sammlungen	17

Art	Bezeichnung	Standort	Anzahl (bei Sammlungen)
Beweglich	Fotosammlung Plettenbacher	2730 Stadtarchiv/Sammlungen	477
Beweglich	Fotosammlung Schossmann	2730 Stadtarchiv/Sammlungen	1 688
Beweglich	Fotosammlung Bürgerservice	2730 Stadtarchiv/Sammlungen	5 299
Beweglich	Fotosammlung Historische Fotos	2730 Stadtarchiv/Sammlungen	1 640
Beweglich	Fotosammlung Presse und Kultur	2730 Stadtarchiv/Sammlungen	1 571
Beweglich	Fotosammlung "Stadtansichten neu"	2730 Stadtarchiv/Sammlungen	741





Leasingspiegel (Anlage 6i)



## Finanzierungsleasing

Ansatz- oder Projektbezeichnung	Anschaffungskosten	Buchwert 31.12.2021	Buchwert 31.12.2022	Summe ausstehender Mindestleasingzahlungen	Restlaufzeit in Jahren
<b>Summe</b>	<b>0,00</b>	<b>0,00</b>	<b>0,00</b>	<b>0,00</b>	

## Wirtschaftliche Unternehmungen, Betriebe, betriebsähnliche Einrichtungen gem. § 1 Abs. 2

<b>Summe</b>	<b>0,00</b>	<b>0,00</b>	<b>0,00</b>	<b>0,00</b>	
--------------	-------------	-------------	-------------	-------------	--

## Operating Leasing

Ansatz- oder Projektbezeichnung	Grundmietzeit in Jahren	Gesamtkosten	Einmalkautio	Leasingentgelt (ohne laufender Kautio)	Laufende Kautio	Restlaufzeit in Jahren	Kumulierte Restzahlungen
<i>Leasing MAZDA CX-5 CD 150 AWD</i>	9/2018 - 8/2023	0,00	0,00	3.944,94	0,00	0,67	2.699,68
<i>Leasing OPEL Vivaro 2.0 CDTI</i>	9/2020 - 8/2024	0,00	0,00	5.210,76	0,00	1,67	8.801,20
<i>Leasing VW Touran 1.6 TDI SCR</i>	1/2018 - 12/2022	0,00	0,00	2.446,80	0,00	0,00	0,00
<i>Leasing Schulzentrum Pocksteinerstraße</i>	1/2008 - 12/2037	0,00	1.061.504,27	273.861,44	1.107.729,89	15,00	4.853.450,70
<b>Summe</b>		<b>0,00</b>	<b>1.061.504,27</b>	<b>285.463,94</b>	<b>1.107.729,89</b>		<b>4.864.951,58</b>

## Wirtschaftliche Unternehmungen, Betriebe, betriebsähnliche Einrichtungen gem. § 1 Abs. 2

<b>Summe</b>	<b>0,00</b>	<b>0,00</b>	<b>0,00</b>	<b>0,00</b>			
--------------	-------------	-------------	-------------	-------------	--	--	--



Nachweis über unmittelbare Beteiligungen  
der Gebietskörperschaft (Anlage 6j)



**"Das Schloss" Parkdeck-Errichtungs- und Betriebs GmbH**

Name der Einheit	"Das Schloss" Parkdeck-Errichtungs- und Betriebs GmbH
Firmenbuch-Nr.	217517d
Beteiligungsart	Verbunden
Stamm-/Grundkapital	35 000,00
Anteil der Gebietskörperschaft in %	95,000
Buchwert der Beteiligung(t)	36 329,63
Geschäftsjahr	01.01.2021 bis 31.12.2021
Eigenkapital / geschätztes Nettovermögen 31.12.2021	-13 142,34
Eigenkapital / geschätztes Nettovermögen 31.12.2022	38 241,72
Bilanzsumme	455 185,60
Finanzverbindlichkeiten	401 216,80
Jahresüberschuss/Jahresfehlbetrag	1 384,06
Gewinnausschüttungen an die Gebietskörperschaft	0,00
Klassifikation gem. ESVG	Öffentlich kontrollierte nichtfinanzielle Kapitalgesellschaften (Inland)
Konzernabschluss	Nein

**EGW - Energiegesellschaft Waidhofen an der Ybbs GmbH**

Name der Einheit	EGW - Energiegesellschaft Waidhofen an der Ybbs GmbH
Firmenbuch-Nr.	349117h
Beteiligungsart	Verbunden
Stamm-/Grundkapital	35 000,00
Anteil der Gebietskörperschaft in %	100,000
Buchwert der Beteiligung(t)	0,00
Geschäftsjahr	01.01.2021 bis 31.12.2021
Eigenkapital / geschätztes Nettovermögen 31.12.2021	-318 406,33
Eigenkapital / geschätztes Nettovermögen 31.12.2022	-328 228,91
Bilanzsumme	5 901 459,78
Finanzverbindlichkeiten	5 368 641,63
Jahresüberschuss/Jahresfehlbetrag	-9 822,58
Gewinnausschüttungen an die Gebietskörperschaft	0,00
Klassifikation gem. ESVG	Öffentlich kontrollierte nichtfinanzielle Kapitalgesellschaften (Inland)
Konzernabschluss	Nein

**Glasfaser Ybbstal GmbH - GYG**

Name der Einheit	Glasfaser Ybbstal GmbH - GYG
Firmenbuch-Nr.	567175g
Beteiligungsart	Assoziiert
Stamm-/Grundkapital	35 000,00
Anteil der Gebietskörperschaft in %	35,000
Buchwert der Beteiligung(t)	9 038,04
Geschäftsjahr	19.10.2021 bis 31.12.2021
Eigenkapital / geschätztes Nettovermögen 31.12.2021	0,00
Eigenkapital / geschätztes Nettovermögen 31.12.2022	25 822,98
Bilanzsumme	942 872,91
Finanzverbindlichkeiten	800 000,00
Jahresüberschuss/Jahresfehlbetrag	-9 177,02
Gewinnausschüttungen an die Gebietskörperschaft	0,00
Klassifikation gem. ESVG	Öffentlich kontrollierte nichtfinanzielle Kapitalgesellschaften (Inland)
Konzernabschluss	Nein

**net for future GmbH**

Name der Einheit	net for future GmbH
Firmenbuch-Nr.	495908b
Beteiligungsart	Sonstige
Stamm-/Grundkapital	112 420,00
Anteil der Gebietskörperschaft in %	10,040
Buchwert der Beteiligung(t)	1 426,53
Geschäftsjahr	01.08.2021 bis 31.07.2022
Eigenkapital / geschätztes Nettovermögen 31.12.2021	21 979,33
Eigenkapital / geschätztes Nettovermögen 31.12.2022	14 208,44
Bilanzsumme	635 165,82
Finanzverbindlichkeiten	226 897,09
Jahresüberschuss/Jahresfehlbetrag	-7 770,89
Gewinnausschüttungen an die Gebietskörperschaft	0,00
Klassifikation gem. ESVG	Öffentlich kontrollierte nichtfinanzielle Kapitalgesellschaften (Inland)
Konzernabschluss	Nein



**riz up NÖ West GmbH**

Name der Einheit	riz up NÖ West GmbH
Firmenbuch-Nr.	174737t
Beteiligungsart	Assoziiert
Stamm-/Grundkapital	40 000,00
Anteil der Gebietskörperschaft in %	22,000
Buchwert der Beteiligung(t)	138 096,09
Geschäftsjahr	01.01.2021 bis 31.12.2021
Eigenkapital / geschätztes Nettovermögen 31.12.2021	607 351,18
Eigenkapital / geschätztes Nettovermögen 31.12.2022	627 709,50
Bilanzsumme	2 072 094,37
Finanzverbindlichkeiten	64 196,66
Jahresüberschuss/Jahresfehlbetrag	-64 936,62
Gewinnausschüttungen an die Gebietskörperschaft	0,00
Klassifikation gem. ESVG	Öffentlich kontrollierte nichtfinanzielle Kapitalgesellschaften (Inland)
Konzernabschluss	Nein

**Wirtschaftspark Ybbstal GmbH**

Name der Einheit	Wirtschaftspark Ybbstal GmbH
Firmenbuch-Nr.	348990x
Beteiligungsart	Assoziiert
Stamm-/Grundkapital	35 000,00
Anteil der Gebietskörperschaft in %	40,000
Buchwert der Beteiligung(t)	0,00
Geschäftsjahr	01.01.2021 bis 31.12.2021
Eigenkapital / geschätztes Nettovermögen 31.12.2021	-1 335 208,98
Eigenkapital / geschätztes Nettovermögen 31.12.2022	-2 147 347,24
Bilanzsumme	3 168 540,30
Finanzverbindlichkeiten	4 449 456,11
Jahresüberschuss/Jahresfehlbetrag	-1 069 321,99
Gewinnausschüttungen an die Gebietskörperschaft	0,00
Klassifikation gem. ESVG	Öffentlich kontrollierte nichtfinanzielle Kapitalgesellschaften (Inland)
Konzernabschluss	Nein



Nachweis über verwaltete Einrichtungen (Anlage 6I)



Anstalten/Stiftungen/Fonds/Bezeichnung/Name	Guthaben bei Kreditinstituten per 31.12.2021	Forderungen aus Darlehen per 31.12.2021	Verbindlichkeiten gegenüber Kreditinstituten per 31.12.2021	Nettovermögen per 31.12.2021	Nettovermögen per 31.12.2020	Landes-/ Gemeindebeitrag
<i>Stiftung "Bürgerspital der Stadt Waidhofen an der Ybbs"</i>	73.060,46	15.600,00	76.113,91	496.545,90	428.914,33	0,00
<b>Summe</b>	<b>73.060,46</b>	<b>15.600,00</b>	<b>76.113,91</b>	<b>496.545,90</b>	<b>428.914,33</b>	<b>0,00</b>



Rückstellungsspiegel (Anlage 6q)





Rückstellung	Stand 31.12.2021	Dotierungen (+)	Verbrauch (-)	Auflösung (-)	Stand 31.12.2022
<b>Kurzfristig</b>	<b>40 000,00</b>	<b>0,00</b>	<b>0,00</b>	<b>0,00</b>	<b>40 000,00</b>
Rückstellungen für Prozesskosten	40 000,00	0,00	0,00	0,00	40 000,00
Rückstellungen für nicht konsumierte Urlaube	0,00	0,00	0,00	0,00	0,00
Rückstellungen für ausstehende Rechnungen	0,00	0,00	0,00	0,00	0,00
Sonstige kurzfristige Rückstellungen	0,00	0,00	0,00	0,00	0,00
<b>Langfristig</b>	<b>3 266 614,07</b>	<b>47 394,15</b>	<b>0,00</b>	<b>813 107,54</b>	<b>2 500 900,68</b>
Rückstellungen für Abfertigungen	2 001 758,46	4 556,73	0,00	446 179,94	1 560 135,25
Rückstellungen für Jubiläumszuwendungen	1 264 855,61	42 837,42	0,00	366 927,60	940 765,43
Rückstellungen für Haftungen	0,00	0,00	0,00	0,00	0,00
Rückstellungen für Sanierung von Altlasten	0,00	0,00	0,00	0,00	0,00
Rückstellungen für Pensionen (Säule I)	0,00	0,00	0,00	0,00	0,00
Sonstige langfristige Rückstellungen	0,00	0,00	0,00	0,00	0,00
<b>Gesamtsumme</b>	<b>3 306 614,07</b>	<b>47 394,15</b>	<b>0,00</b>	<b>813 107,54</b>	<b>2 540 900,68</b>



Haftungsnachweis (Anlage 6r)



## Teil A - Haftungspositionen relevant iSd Art. 15a Vereinbarung HOG

Bezeichnung der/des Haftungsnehmerin/s oder einer Gruppe gleichartiger Haftungen	Haftungsrahmen	Stand 31.12.2021	Zugänge (+)	Abgänge (-)	Stand 31.12.2022	davon Umklassifizierungen
<b>Untergruppe 1 - Haftungen für Kredit- und Finanzinstitute</b>						
<b>Zwischensumme - Untergruppe 1</b>	<b>0,00</b>	<b>0,00</b>	<b>0,00</b>	<b>0,00</b>	<b>0,00</b>	
<b>Untergruppe 2 - Grundbücherlich besicherte Haftungen von Wohnbau-Darlehen</b>						
<b>Zwischensumme - Untergruppe 2</b>	<b>0,00</b>	<b>0,00</b>	<b>0,00</b>	<b>0,00</b>	<b>0,00</b>	
<b>Untergruppe 3 - Sonstige Wirtschaftshaftungen</b>						
HYPO NOE Landesbank für NÖ u. Wien AG - Stiftung "Bürgerspital" Renovierung Kirche	100 000,00	20 000,00	0,00	5 000,00	15 000,00	
Raiffeisenbank Ybbstal - Wassergenossenschaft Urnbachtal	1 000 000,00	785 778,58	0,00	785 778,58	0,00	
Raiffeisenbank Ybbstal - Wassergenossenschaft Windhag-Schilchermühle	600 000,00	484 457,44	0,00	250 204,84	234 252,60	
Raiffeisenbank Ybbstal - Wassergenossenschaft Arzberg-Schwarzenberg	300 000,00	169 532,50	130 467,50	0,00	300 000,00	
Raiffeisenbank Ybbstal - Wassergenossenschaft Urnbachtal	280 000,00	0,00	280 000,00	0,00	280 000,00	
Raiffeisenbank Ybbstal - Glasfaser Ybbstal GmbH - GYG	525 000,00	280 000,00	245 000,00	0,00	525 000,00	
Raiffeisenbank Ybbstal - Glasfaser Ybbstal GmbH - GYG	280 000,00	0,00	280 000,00	0,00	280 000,00	
Raiffeisenbank Ybbstal - EGW Energiegesellschaft GmbH	5 000 000,00	3 756 100,27	0,00	115 083,38	3 641 016,89	
Raiffeisenbank Ybbstal - Wirtschaftspark Ybbstal GmbH	60 000,00	60 000,00	0,00	0,00	60 000,00	
Raiffeisenbank Ybbstal - Wirtschaftspark Ybbstal GmbH	17 000,00	17 000,00	0,00	0,00	17 000,00	
Sparkasse NÖ Mitte West AG - Musikschulverband Waidhofen/Ybbstal	150 000,00	0,00	0,00	0,00	0,00	
UniCredit Bank Austria AG - NÖ Mittelschulgemeinde Waidhofen	485 000,00	64 666,58	0,00	32 333,34	32 333,24	
Volksbank Niederösterreich AG - "Das Schloss" Parkdeck-Errichtungs- und Betriebs GmbH	381 630,20	381 630,20	0,00	72 372,30	309 257,90	
Volksbank Niederösterreich AG - Wassergenossenschaft Grift	160 000,00	88 877,50	0,00	32 625,80	56 251,70	
Volksbank Niederösterreich AG - Wassergenossenschaft Rien	1 000 000,00	1 000 000,00	0,00	0,00	1 000 000,00	
Volksbank Niederösterreich AG - Wirtschaftspark Ybbstal GmbH	140 000,00	140 000,00	0,00	0,00	140 000,00	
Volksbank Niederösterreich AG - Wirtschaftspark Ybbstal GmbH	200 000,00	100 000,00	0,00	20 000,00	80 000,00	
<b>Zwischensumme - Untergruppe 3</b>	<b>10 678 630,20</b>	<b>7 348 043,07</b>	<b>935 467,50</b>	<b>1 313 398,24</b>	<b>6 970 112,33</b>	
<b>Summe A</b>	<b>10 678 630,20</b>	<b>7 348 043,07</b>	<b>935 467,50</b>	<b>1 313 398,24</b>	<b>6 970 112,33</b>	

Haftung der staatlichen, außerbudgetären Einheiten gem. ESVG iSd Art. 15a Vereinbarung HOG	Haftungsrahmen	Stand 31.12.2021	Zugänge (+)	Abgänge (-)	Stand 31.12.2022	davon Umklassifizierungen
<b>Untergruppe 1 - Haftungen für Kredit- und Finanzinstitute</b>						
Zwischensumme - Untergruppe 1	0,00	0,00	0,00	0,00	0,00	
<b>Untergruppe 2 - Grundbücherlich besicherte Haftungen von Wohnbau-Darlehen</b>						
Zwischensumme - Untergruppe 2	0,00	0,00	0,00	0,00	0,00	
<b>Untergruppe 3 - Sonstige Wirtschaftshaftungen</b>						
Zwischensumme - Untergruppe 3	0,00	0,00	0,00	0,00	0,00	
<b>Summe B</b>	<b>0,00</b>	<b>0,00</b>	<b>0,00</b>	<b>0,00</b>	<b>0,00</b>	
<b>Gesamtsumme</b>	<b>10 678 630,20</b>	<b>7 348 043,07</b>	<b>935 467,50</b>	<b>1 313 398,24</b>	<b>6 970 112,33</b>	
<b>Teil B - Haftungspositionen nicht relevant iSd Art. 15a Vereinbarung HOG</b>						
Bezeichnung der/des Haftungsnehmerin/s oder einer Gruppe gleichartiger Haftungen	Haftungsrahmen	Stand 31.12.2021	Zugänge (+)	Abgänge (-)	Stand 31.12.2022	davon Umklassifizierungen
<b>Untergruppe 1 - Haftungen für Kredit- und Finanzinstitute</b>						
Zwischensumme - Untergruppe 1	0,00	0,00	0,00	0,00	0,00	
<b>Untergruppe 2 - Grundbücherlich besicherte Haftungen von Wohnbau-Darlehen</b>						
Zwischensumme - Untergruppe 2	0,00	0,00	0,00	0,00	0,00	
<b>Untergruppe 3 - Sonstige Wirtschaftshaftungen</b>						
Zwischensumme - Untergruppe 3	0,00	0,00	0,00	0,00	0,00	
<b>Gesamtsumme</b>	<b>0,00</b>	<b>0,00</b>	<b>0,00</b>	<b>0,00</b>	<b>0,00</b>	

Personaldaten iSd ÖStp (Anlage 4)





Stadt Waidhofen a/d Ybbs

Gruppe 1 - gesamt	Dienstverhältnis zu Gemeinde, dienstleistend in einer Dienststelle, bezahlt aus dem Budget		Personalaufwendungen, Aktive, betriebsmäßige Darstellung (exklusive Ausgliederungen)				
	Köpfe	VBÄ	davon melden Gemeinden optional				gesamt
Bezüge (L und G: Unterklasse 50-55)			Nebengebühren (L und G: Gruppen 564- 569)	Dienstgeber- beiträge (L und G: Unterklasse 58)	Weitere Aufwendungen	Kontenklasse 5	
BeamtInnen	1,0	1,0	138.923,01				
Vertragsbedienstete	231,0	178,3	7.026.543,23				
KV-Bedienstete (Kollektivvertrag)	1,0	0,1	229.781,52				
<b>Summe</b>	<b>233,0</b>	<b>179,4</b>	<b>7.395.247,76</b>	<b>679.664,07</b>	<b>1.925.605,26</b>	<b>104.031,41</b>	<b>10.104.548,50</b>
<b>darunter (Teilmengen der Gruppe 1)</b>							
	<b>Köpfe</b>	<b>VBÄ</b>					
MusikschullehrerInnen	0,0	0,0					
KindergärtnerInnen und	39,0	24,9					
Bedienstete nicht-ausgliederter Krankenanstalten	0,0	0,0					
<b>Gruppe 1a - Ausbildungsverhältnisse (insb. Lehrlinge)</b>							
	<b>Köpfe</b>						
	0,0	0,0					

<b>BeamtInnen-PensionistInnen zum 31.12.2022</b>			
	Anzahl	Ø-Pensions- höhe /Mt. <sup>1)</sup>	
RuhegenussbezieherInnen	3,0	5.279,43	
Hinterbliebene <sup>2)</sup>	5,0	2.595,89	
<b>Neue RuhegenussbezieherInnen im Bezugsjahr 2022</b>			
	Anzahl	Ø-Pensions- antrittsalter	Ø-Pensions- höhe /Mt. <sup>1)</sup>
Alterspension <sup>3)</sup>	0,0		
Dienstunfähigkeit <sup>4)</sup>	0,0		
vorzeitige Pensionierung mit Abschlag <sup>5)</sup>	0,0		
vorzeitige Pensionierung ohne Abschlag <sup>6)</sup>	0,0		
Pensionierungen gesamt	0,0		
<p>1) Durchschnittspension im Dezember laut Personalstatistik-Festlegungen ohne Sonderzahlungen, ohne Pflegegeld und ohne sonstige Transferleistungen; brutto</p> <p>2) Witwen-, Witwer-, Waisenversorgungsbezüge und vergleichbare Leistungen</p> <p>3) Ruhebezüge aufgrund einer Ruhestandsversetzung durch Erklärung iSd § 15 iVm § 236c Abs. 1 BDG 1979, eines Übertritts in den Ruhestand oder einer vergleichbaren Regelung</p> <p>4) Ruhebezüge aufgrund einer Ruhestandsversetzung wegen dauernder Dienstunfähigkeit</p> <p>5) Ruhebezüge aufgrund einer Ruhestandsversetzung vor dem Mindestalter für eine Ruhestandsversetzung durch Erklärung iSd Z 3, die eine Minderung der Bemessungsgrundlage bewirkt (z.B. § 207n BDG 1979)</p> <p>6) Ruhebezüge aufgrund einer Ruhestandsversetzung vor dem Mindestalter für eine Ruhestandsversetzung durch Erklärung iSd Z 3, die keine Minderung der Bemessungsgrundlage bewirkt (z.B. § 207n BDG 1979)</p>			
<b>Pensionsausgaben für das Bezugsjahr 2022</b>			
Summe	714.385,41		

Fußnote:

<sup>1</sup> entspricht der Anlage 1 des ÖStP mit terminologischen Anpassungen auf die VRV 2015

Nachweis über Personalaufwand VRV2015



Gruppe	Abschnitt	Ansatz	Beamte 500000 - 500999	Vertragsbedienstete 510000 - 510999	Abfertigungen 511000 - 511999	Fallweise Bedienstete 523000 - 523999	Mehroleistungsvergütungen 565000 - 565999	Dienstjubiläen 566000 - 566999	Sonstige Nebengebühren 569000 - 569999	Dienstgeberbeiträge 580000 - 587999	Kommunalsteuer 588000 - 588999	Personalausbildung 590000 - 590999	Pensionen und sonstige Ruhebezüge 760000 - 760999	Gesamtsumme
0	00	000000 Gemeinderat											113.707,52	113.707,52
	01	010000 BGM-Büro / Magistratsdirektion	138.923,01	154.944,29		4.490,39	26.771,73		1.919,72	54.902,73				381.951,87
		010200 Stabstelle "Standort, Wirtschaft und Kultur"		27.774,18					105,09	7.179,60				35.058,87
		010300 Stabstelle "Energiemanagement/Nachhaltige Mobilität"		7.092,65						1.692,74				8.785,39
		011000 Personalamt		161.979,10			20.297,79		408,49	36.105,80				218.791,18
		012000 Fachbereich Bürgerservice		192.288,33		1.129,02	138,23		1.265,73	46.644,28				241.465,59
		015000 Öffentlichkeitsarbeit/Kommunikation		84.337,61		1.122,90			164,11	21.536,55	0,00			107.161,17
		016000 Referat Informationstechnologie		229.147,59		917,33	29.569,17			61.324,60		7.993,61		328.952,30
	02	022000 Standesamt / Staatsbürgerschaftsamt/ Archiv		106.877,69			8.449,42	4.617,76	1.667,52	31.051,40				152.663,79
		023000 Einwohneramt		36.941,07						9.523,42				46.464,49
		024000 Wahlamt		7.376,07			21.757,85			6.847,50				35.981,42
		029000 Amtsgebäude		70.408,97		3.696,81	2.189,02		273,21	19.866,72				96.434,73
	03	030000 Fachbereich Bauamt		306.910,36			11.750,70		1.650,21	80.297,78				400.609,05
		031200 Stadtentwicklung		79.373,02			115,27		301,26	20.565,31				100.354,86
	05	050000 Bezirksverwaltung		568.260,07	53.049,48	7.351,09	58.589,58	39.633,12	6.041,83	131.636,83				864.562,00
	08	080000 Pensionen											517.910,05	517.910,05
	09	091000 Personalausbildung und Fortbildung								4,31		35.679,45		35.683,76
		099000 Personalvertretung - Bedienstetenschutz		24.471,60					41,28	6.185,00				30.697,88
		<b>Summe Gruppe 0</b>	<b>138.923,01</b>	<b>2.058.182,60</b>	<b>53.049,48</b>	<b>18.707,54</b>	<b>179.628,76</b>	<b>44.250,88</b>	<b>13.838,45</b>	<b>535.364,57</b>	<b>0,00</b>	<b>43.673,06</b>	<b>631.617,57</b>	<b>3.717.235,92</b>
1	13	131000 Fachbereich Baurecht		158.129,92			464,06	10.468,74	75,28	41.342,21				210.480,21
		133000 Veterinäramt		96.326,13	74.744,40			24.914,80		24.143,77				220.129,10
	18	180000 Zivilschutz					2.133,93			487,53				2.621,46
		<b>Summe Gruppe 1</b>		<b>254.456,05</b>	<b>74.744,40</b>		<b>2.597,99</b>	<b>35.383,54</b>	<b>75,28</b>	<b>65.973,51</b>				<b>433.230,77</b>

Gruppe	Abschnitt	Ansatz	Beamte 500000 - 500999	Vertragsbedienstete 510000 - 510999	Abfertigungen 511000 - 511999	Fallweise Bedienstete 523000 - 523999	Mehroleistungsvergütungen 565000 - 565999	Dienstjubiläen 566000 - 566999	Sonstige Nebengebühren 569000 - 569999	Dienstgeberbeiträge 580000 - 587999	Kommunalsteuer 588000 - 588999	Personalausbildung 590000 - 590999	Pensionen und sonstige Ruhebezüge 760000 - 760999	Gesamtsumme		
2	20	200000 Schulumt		36.020,38			588,83		67,25	12.330,77				49.007,23		
		205000 Bezirksschulrat											8.404,92		8.404,92	
		209000 Schulzentrum Pocksteinerstraße		127.963,58		28.471,86	5.560,77			40.250,34				202.246,55		
21	211000	Volksschule Waidhofen		40.457,30		3.341,92	678,66		88,50	11.620,42				56.186,80		
		Volksschule Konradsheim		18.068,07		25,10			1.144,90	4.977,84					24.215,91	
		Volksschule St. Georgen/Kl.		9.511,10		1.500,86				2.163,70	3.347,25				16.522,91	
		Volksschule St. Leonhard/W.		17.155,24		155,26				1.193,50	4.682,13				23.186,13	
		Volksschule Windhag		17.145,35		593,81				530,81	4.696,81				22.966,78	
		Volksschule Zell/Ybbs		79.104,55	27.198,00	6.979,81	390,85		1.123,54	22.123,30					136.920,05	
		Mittelschulgemeinden		11.997,24		6.579,61	188,42				4.740,03				23.505,30	
		Sonderpädagogisches Zentrum		112.955,35		2.682,16					29.927,31					145.564,82
		Polytechnische Schulgemeinden		2.687,52							674,45					3.361,97
24	240100	Kindergarten I		94.794,72		7.847,26	6.050,74		24,97	30.522,50				139.240,19		
		Kindergarten II		235.211,65		24.169,35	232,07		145,94	66.416,02				326.175,03		
		Kindergarten III Zell/Ybbs		58.659,38		4.992,96	146,70		4,22	16.326,03				80.129,29		
		Kindergarten IV Raifberg		68.499,73		7.723,38		1.079,86			19.600,20				96.903,17	
		Kindergarten V Konradsheim		45.720,04		1.461,25	3.813,71				13.457,47				64.452,47	
		Kindergarten VI St. Leonhard/Wald		40.659,15		704,59				383,95	10.749,29				52.496,98	
		Kindergarten VII St. Georgen/Klaus		33.210,80		1.674,09				31,04	8.734,07				43.650,00	
		Kindergarten VIII Windhag		40.099,95		2.444,51					10.807,98				53.352,44	
		Kindergarten IX Weitmannsiedlung		43.485,78		1.371,94					11.707,76				56.565,48	
25	259100	Jugendzentrum "Bagger"		67.129,08		8.666,75	1.065,87	6.078,08	357,95	20.613,31				103.911,04		
26	262000	Sportplätze		15.090,68			1.892,34		62,10	4.363,69				21.408,81		
		263000 Sporthalle		38.912,00			2.336,90		186,30	10.623,94	1.264,47			53.323,61		
27	270000	Volkshochschule		28.245,60		91,96	83,96		33,88	9.788,56				38.243,96		

Gruppe	Abschnitt	Ansatz	Beamte 500000 - 500999	Vertragsbedienstete 510000 - 510999	Abfertigungen 511000 - 511999	Fallweise Bedienstete 523000 - 523999	Mehrlösevergütungen 565000 - 565999	Dienstjubiläen 566000 - 566999	Sonstige Nebengebühren 569000 - 569999	Dienstgeberbeiträge 580000 - 587999	Kommunalsteuer 588000 - 588999	Personalausbildung 590000 - 590999	Pensionen und sonstige Ruhebezüge 760000 - 760999	Gesamtsumme	
2	27	273000 Bildungs- und Wissenschaftszentrum		58.046,54	18.636,60	1.174,84	1.197,37		809,71	15.651,42	1.881,14			97.397,62	
	28	289000 KinderUNIVERSUM				74,16				16,24	2,10			92,50	
	<b>Summe Gruppe 2</b>				<b>1.340.830,78</b>	<b>45.834,60</b>	<b>112.727,43</b>	<b>24.227,19</b>	<b>7.157,94</b>	<b>8.352,26</b>	<b>388.749,13</b>	<b>3.147,71</b>		<b>8.404,92</b>	<b>1.939.431,96</b>
3	30	300000 Kulturamt		64.784,11		3.198,43	466,26		317,51	17.520,18	2.118,77			88.405,26	
	32	320000 Musikschule				161,71	1.249,41			252,74	42,36			1.706,22	
		322000 Massnahmen Musikpflege					447,87			113,31	13,44			574,62	
	<b>Summe Gruppe 3</b>				<b>64.784,11</b>		<b>3.360,14</b>	<b>2.163,54</b>		<b>317,51</b>	<b>17.886,23</b>	<b>2.174,57</b>			<b>90.686,10</b>
4	40	400000 Sozialamt		132.699,45			98,94	4.405,47	315,68	34.186,37				171.705,91	
		401000 Jugendamt		125.890,14			395,72	1.101,37	594,16	32.382,89				160.364,28	
	42	423000 Essen auf Rädern		47.666,86		19.206,45	61,03		2.445,70	17.159,51				86.539,55	
	<b>Summe Gruppe 4</b>				<b>306.256,45</b>		<b>19.206,45</b>	<b>555,69</b>	<b>5.506,84</b>	<b>3.355,54</b>	<b>83.728,77</b>				<b>418.609,74</b>
5	50	500000 Gesundheitsamt		52.945,92						13.971,64				66.917,56	
	51	512100 COVID-19 Maßnahmen					8.402,15			1.914,42				10.316,57	
	52	520100 Umweltamt		154.496,12			6.312,55		238,61	38.752,10				199.799,38	
	<b>Summe Gruppe 5</b>				<b>207.442,04</b>			<b>14.714,70</b>		<b>238,61</b>	<b>54.638,16</b>				<b>277.033,51</b>
6	61	612400 Parkdeck Pfarrgarten					1.320,62		2.162,18	841,58	104,41			4.428,79	
		612600 Parkdeck Schlosscenter					912,72		4.292,40	1.271,26	156,20			6.632,58	
		612700 Kinoparkplatz					845,87		2.155,77	728,78	90,01			3.820,43	
	<b>Summe Gruppe 6</b>							<b>3.079,21</b>		<b>8.610,35</b>	<b>2.841,62</b>	<b>350,62</b>			<b>14.881,80</b>
7	77	770000 Tourismusbüro		41.879,78		8.880,98			815,66	12.720,94	1.564,93			65.862,29	
		771100 Adventmarkt "Flammende Lichterweihnacht"				6.266,34			0,00	1.174,76	188,01			7.629,11	
	<b>Summe Gruppe 7</b>				<b>41.879,78</b>		<b>15.147,32</b>			<b>815,66</b>	<b>13.895,70</b>	<b>1.752,94</b>			<b>73.491,40</b>
8	80	801000 Referat Liegenschaften, Freizeit- u. Kulturbetriebe		108.066,20			9.626,39		123,86	29.595,73				147.412,18	
	81	812000 Öffentliche WC-Anlagen		29.236,19		5.970,72	14.492,19		209,83	11.868,77				61.777,70	
			817000 Friedhof Waidhofen a/d Ybbs		50.875,12			278,51		7.482,22	13.966,09		14.915,80		87.517,74
			817100 Friedhof Zell/Ybbs		17.505,42			1.174,53		698,63	4.592,91				23.971,49
	82	820000 Städtischer Bauhof		859.836,58		4.225,80	35.976,52	12.011,10	77.016,80	251.264,39		1.184,20	42.367,04		1.283.882,43
			828000 Sonstige Märkte					1.487,80		1.016,76	586,74				3.091,30
83	831000 Parkbad		34.393,80		44.143,94	34.694,82		1.525,93	22.767,52	3.442,77	210,00			141.178,78	

Gruppe	Abschnitt	Ansatz	Beamte 500000 - 500999	Vertragsbedienstete 510000 - 510999	Abfertigungen 511000 - 511999	Fallweise Bedienstete 523000 - 523999	Mehroleistungsvergütungen 565000 - 565999	Dienstjubiläen 566000 - 566999	Sonstige Nebengebühren 569000 - 569999	Dienstgeberbeiträge 580000 - 587999	Kommunalsteuer 588000 - 588999	Personalausbildung 590000 - 590999	Pensionen und sonstige Ruhebezüge 760000 - 760999	Gesamtsumme	
8	85	850000 Wasserversorgung		393.658,28			28.820,91		18.781,38	110.806,23	13.283,01	3.080,00	9.347,04	577.776,85	
		851000 Abwasserbeseitigung		25.702,34			999,83		1.847,22	6.941,41	871,79			36.362,59	
		851100 Kläranlage		246.588,22		49,05	9.441,21		17.187,19	66.445,58	8.331,46	8.100,00	3.625,08	359.767,79	
		851300 ABA Wieserhöhe-Siedlung		3.967,10			154,32		285,11	1.071,39	134,56			5.612,48	
		851400 ABA St. Georgen/Klaus Fischer Schmied		3.659,79			142,37		263,03	988,40	124,14			5.177,73	
		851500 ABA Steinbichlersiedlung		3.268,67			127,15			882,77	110,87			4.389,46	
		851600 ABA Sonnleitnersiedlung		4.442,04			172,80		319,25	1.199,66	150,67			6.284,42	
		851700 ABA St. Leonhard/Wald		2.458,48			95,63		176,69	663,96	83,38			3.478,14	
		852000 Müllbeseitigung		123.529,60					6.476,41	29.649,98	2.957,40	390,00	2.122,92	165.126,31	
		853000 Wohn- u. Geschäftsgebäude		2.185,11		134,89	770,40		31,48	787,41	93,66			4.002,95	
		853200 Schloss Rothschild		166.850,33		892,01	639,38		1.729,78	43.444,05	5.166,95			218.722,50	
		853300 Ärztezentrum Altes Museum		3.269,90		253,61	940,08			1.164,87	139,43			5.767,89	
		86	866000 Forstamt		48.074,88					175,90	12.038,35	1.450,22			61.739,35
			866100 Forstbetrieb		103.399,74				3.737,16	5.157,09	26.962,77	2.468,02		1.985,04	143.709,82
89	894000 Plenkersaal		8.801,60		4.962,62	1.729,40			3.720,80	464,72			19.679,14		
<b>Summe Gruppe 8</b>				<b>2.239.769,39</b>		<b>60.632,64</b>	<b>141.764,24</b>	<b>15.748,26</b>	<b>140.504,56</b>	<b>641.409,78</b>	<b>39.273,05</b>	<b>12.964,20</b>	<b>74.362,92</b>	<b>3.366.429,04</b>	
9	90	900000 Fachbereich Finanzen, Abgaben, Controlling		328.748,80			15.724,17	6.562,56	2.923,90	70.996,61				424.956,04	
		914000 Beteiligungen		10.564,75			1.566,44			3.055,12	367,17			15.553,48	
	<b>Summe Gruppe 9</b>				<b>339.313,55</b>		<b>17.290,61</b>	<b>6.562,56</b>	<b>2.923,90</b>	<b>74.051,73</b>	<b>367,17</b>			<b>440.509,52</b>	
<b>Summe gesamt</b>			<b>138.923,01</b>	<b>6.852.914,75</b>	<b>173.628,48</b>	<b>229.781,52</b>	<b>386.021,93</b>	<b>114.610,02</b>	<b>179.032,12</b>	<b>1.878.539,20</b>	<b>47.066,06</b>	<b>56.637,26</b>	<b>714.385,41</b>	<b>10.771.539,76</b>	



Anzahl der Ruhe- und Versorgungsgenussempfänger und  
pensionsbezogene Aufwendungen (Anlage 6s)



**Anlage 6s - Anzahl der Ruhe- und Versorgungsgenussempfänger und pensionsbezogene Aufwendungen**

Angaben in Euro bzw. in Köpfen (Rechnungsabschluss)

(1) Jahr	(2) Aufwendungen für Pensionsleistungen der Gebietskörperschaft	(3) Anzahl der Ruhegenussempfänger		(5) Anzahl der Versorgungsgenussempfänger		(7) Aufwendungen für Pensionsleistungen Zusammenfassung nach § 1 Abs. 2 <sup>2</sup>	(8) Anzahl der Ruhe- und Versorgungsgenussempfänger Zusammenfassung gem. § 1 Abs. 2
		Gesamt	davon Landeslehrer <sup>1</sup>	Gesamt	davon Landeslehrer <sup>1</sup>		
2023	361.555,00	5		6			
2024	335.260,00	5		5			
2025	273.572,00	5		3			
2026	209.283,00	5		1			
2027	213.469,00	5		1			
2028	181.448,00	4		1			
2029	185.077,00	4		1			
2030	188.779,00	4		1			
2031	192.554,00	4		1			
2032	157.124,00	4		0			
2033	160.267,00	4		0			
2034	204.340,00	5		0			
2035	208.427,00	5		0			
2036	127.557,00	3		0			
2037	86.739,00	2		0			
2038	44.237,00	1		0			
2039	45.122,00	1		0			
2040	46.024,00	1		0			
2041	46.945,00	1		0			
2042	47.883,00	1		0			
2043	48.841,00	1		0			
2044	49.818,00	1		0			
2045	50.814,00	1		0			
2046	51.831,00	1		0			
2047	52.867,00	1		0			
2048	53.925,00	1		0			
2049	55.003,00	1		0			
2050	56.103,00	1		0			
2051	57.225,00	1		0			
2052	58.370,00	1		0			
Summe Aufwendungen für 30 Jahre	3.850.459,00					0,00	

**Fußnote:**<sup>1</sup> Landeslehrer, für die gemäß § 4 Abs. 1 FAG 2017 Besoldungskosten ersetzt werden (siehe auch § 4 Abs. 5 FAG 2017).

Gemeinden (ohne Wien) haben diese Spalte nicht zu befüllen, sofern dieser Sachverhalt für sie nicht zutrifft.

<sup>2</sup> Hinweis darauf, dass keine doppelte Erfassung in Spalte 2 und 7 zu erfolgen hat



Einzelnachweis über die nicht voranschlagswirksame Gebarung  
gemäß § 12 (Anlage 6t)



## Einzelnachweis der vermögenswirksamen Bestandskonten

Konto	Kontenbezeichnung	Stand 31.12.2021	Umsatz Soll	Umsatz Haben	Stand 31.12.2022
<b>Veränderung der nicht voranschlagswirksamen Forderungen</b>					
270000	Finanzamt Vorsteuerbeträge (nicht voranschlagswirksame Gebarung)	44 483,77	1 326 443,99	1 368 021,39	2 906,37
272000	Kauttionen (nicht voranschlagswirksame Gebarung)	2 093 282,32	75 951,84	0,00	2 169 234,16
279000	Sonstige für Dritte geleistete Vorschüsse (nicht voranschlagswirksame Gebarung)	484 169,93	2 514 142,18	2 572 070,48	426 241,63
287000	Sonstige kurzfristige Forderungen (nicht voranschlagswirksame Gebarung)	5 000,00	4 411 239,14	4 416 239,14	0,00
	<b>Summe</b>	<b>2 626 936,02</b>	<b>8 327 777,15</b>	<b>8 356 331,01</b>	<b>2 598 382,16</b>
<b>Veränderung der nicht voranschlagswirksamen Verbindlichkeiten</b>					
360000	Umsatzsteuer (nicht voranschlagswirksame Gebarung)	-28,01	969 361,35	969 381,35	-8,01
361000	Erläge von/für Dienststellen der Gebietskörperschaften (nicht voranschlagswirksame Gebarung)	48 336,73	190 655,23	188 522,40	46 203,90
362000	Gehaltsabzugsgebarungen (nicht voranschlagswirksame Gebarung)	135 813,93	4 173 084,17	4 256 867,67	219 597,43
363000	Einbehaltungen und Überzahlungen von Dritten (nicht voranschlagswirksame Gebarung)	58 406,93	357 390,06	368 328,08	69 344,95
369000	Sonstige Erläge (nicht voranschlagswirksame Gebarung)	585 815,51	943 118,99	906 873,31	549 569,83
379000	Sonstige Verbindlichkeiten (nicht voranschlagswirksame Gebarung)	-73 992,11	7 304 403,44	7 303 322,38	-75 073,17
	<b>Summe</b>	<b>754 352,98</b>	<b>13 938 013,24</b>	<b>13 993 295,19</b>	<b>809 634,93</b>

## Einzelnachweis der finanzierungswirksamen Vorschuss- und Verwahrgeldkonten

(inkl. anteiliger Kundenforderungen und Lieferantenverbindlichkeiten)

Konto	Kontenbezeichnung	Stand 31.12.2021	Umsatz Soll	Umsatz Haben	Stand 31.12.2022
<b>Veränderung der nicht voranschlagswirksamen Forderungen</b>					
270000	Vorsteuer	13 893,19	1 368 021,39	1 331 619,19	-22 509,01
272100	Einmalkaution Schulzentrum Pocksteinerstraße	1 061 504,27	0,00	0,00	1 061 504,27
272200	Ansparkaution Schulzentrum Pocksteinerstraße	1 031 778,05	0,00	75 951,84	1 107 729,89
279000	Diverse Vorschüsse	14 164,81	273 877,20	284 088,66	24 376,27
279010	Abrechnung Bankomatkassa BGS	187,40	110 119,53	110 196,03	263,90
279020	Abrechnung Nebenkassa EWA 1	35,00	3 000,00	3 429,20	464,20
279030	Abrechnung Nebenkassa EWA 2	100,00	3 462,80	3 462,80	100,00
279040	Abrechnung Nebenkassa BGS 1	100,00	63 809,33	63 809,33	100,00
279050	Abrechnung Nebenkassa BGS 2	100,00	6 931,60	6 931,60	100,00
279060	Abrechnung Nebenkasse GBIV/1-4	100,00	9 880,70	9 880,70	100,00
279070	Abrechnung Nebenkassa BGS 4	100,00	16 598,08	16 498,08	0,00
279080	Abrechnung NK GBIV/1-2	100,00	8 428,34	8 428,34	100,00
279090	Abrechnung Nebenkassa BGS 6	100,00	65 216,30	65 216,30	100,00
279110	Abrechnung Bankomatkassa Amtskasse	0,00	45 120,70	45 120,70	0,00
279120	Finanzamt Verrechnungskonto	443 912,30	1 194 626,37	1 131 238,74	380 524,67
279130	Abrechnung NK Standesamt1	100,00	13 392,95	13 392,95	100,00
279140	Abrechnung NK Standesamt2	50,00	18 140,20	18 140,20	50,00
279150	Abrechnung NK Standesamt3	50,00	16 270,35	16 270,35	50,00
279160	Abrechnung Bankomatkassa H/1	0,00	12 255,78	12 308,38	52,60
279170	Abrechnung NK GBIV/1-1	100,00	3 232,70	3 132,70	0,00
279180	Abrechnung Bankomat Standesamt	310,80	20 553,05	20 242,25	0,00
279190	Abrechnung NK GBIV/1-3	100,00	7 437,76	7 437,76	100,00
279200	Abrechnung NK Sozialamt	1 246,41	0,00	5 505,30	6 751,71
279300	Krankenhaus Pensionsumlage	12 013,21	465 613,21	466 299,49	12 699,49
279700	Lohnverrechnung Vorschüsse	11 200,00	214 103,53	202 903,53	0,00
287770	Kassenbestandsveränderungen	5 000,00	4 416 239,14	4 411 239,14	0,00
	<b>Summe</b>	<b>2 596 345,44</b>	<b>8 356 331,01</b>	<b>8 332 743,56</b>	<b>2 572 757,99</b>



## Einzelnachweis der finanzierungswirksamen Vorschuss- und Verwahrgeldkonten

(inkl. anteiliger Kundenforderungen und Lieferantenverbindlichkeiten)

Konto	Kontenbezeichnung	Stand 31.12.2021	Umsatz Soll	Umsatz Haben	Stand 31.12.2022
<b>Veränderung der nicht voranschlagswirksamen Verbindlichkeiten</b>					
360000	Umsatzsteuer	-38 329,36	949 822,00	969 361,35	-57 868,71
361010	Abrechnung Bundesgebühr	10 656,52	78 556,92	78 792,14	10 421,30
361100	Nächtigungstaxe	18 179,16	36 088,00	42 145,60	12 121,56
361300	Interessentenbeitrag	-42,23	0,00	0,00	-42,23
361400	NÖ Seuchenvorsorgeabgabe	17 466,78	70 240,58	69 717,49	17 989,87
362000	Lohnsteuer	101 115,73	1 162 518,00	1 132 997,86	130 635,87
362100	BVA - Aktive, Pensionisten und Mandatare	13 994,95	1 961 901,67	1 953 208,73	22 687,89
362200	NÖGKK - Vertragsbedienstete und Aushilfen	456,88	948 668,60	904 241,26	44 884,22
362300	Zukunftsvorsorge ÖBV	0,00	300,00	300,00	0,00
362400	PV - Umlage Hoheitsverwaltung	0,00	13 523,36	13 524,21	-0,85
362500	KH - Pensionssicherungsbeitrag	12 608,37	12 677,88	12 608,37	12 677,88
362510	Spenden Sozialamt	7 638,00	10 515,30	10 240,00	7 913,30
362520	Spenden "Hilfe für Ukraine"	0,00	770,00	0,00	770,00
362600	Gewerkschaft	0,00	30 621,51	30 617,39	4,12
362700	Zukunftsvorsorge Generali	0,00	13 350,00	13 325,00	25,00
362800	Diverse Gehaltsabzüge	0,00	96 596,35	96 596,35	0,00
362900	Zukunftsvorsorge Sparkasse	0,00	5 425,00	5 425,00	0,00
363000	PV - Umlage Wirtschaftsbetriebe	0,00	3 958,37	3 957,39	0,98
363100	Haftungsrücklässe div.	0,00	9 479,54	0,00	9 479,54
363400	Kommunalsteuer	0,00	47 066,06	47 064,56	1,50
363500	FBAF	21 080,97	270 628,49	269 856,36	21 853,10
363600	Anrechnungsbetrag (PV-Beitrag)	37 325,96	37 195,62	36 511,75	38 009,83
369000	Finanzverwaltung	643,50	1 587,30	1 873,30	357,50
369010	Kautionen Mietverträge	26 478,19	3 757,76	624,44	29 611,51
369020	Kautionen Parkkarten	2 260,00	310,00	120,00	2 450,00
369030	Kautionen Gemeinschaftsgärten	545,00	45,00	45,00	545,00
369100	Diverse Verwahrgelder	24 218,00	90 215,63	106 057,73	8 375,90
369101	Bürgerservice	114,40	3 485,30	3 213,60	386,10
369102	Bau- und Feuerpolizei	3 544,40	11 284,60	11 799,80	3 029,20
369103	Nebenkasse KFZ	261,30	5 135,30	3 906,60	1 490,00
369104	Gewerbe	0,00	14,30	14,30	0,00
369105	Versicherungsverband Nichthaftungsanzeigen	236,70	451,20	580,40	107,50
369106	Verkehr und Polizei	9 419,13	19 505,50	24 739,43	4 185,20
369107	Betriebsanlagenrecht	2 708,80	3 894,00	6 319,40	283,40
369108	Strafsachen, Jagdrecht	276,50	1 617,40	1 549,20	344,70
369109	Führerscheinangelegenheiten	4 403,60	105 240,55	103 584,10	6 060,05

## Einzelnachweis der finanzierungswirksamen Vorschuss- und Verwahrgeldkonten

(inkl. anteiliger Kundenforderungen und Lieferantenverbindlichkeiten)

Konto	Kontenbezeichnung	Stand 31.12.2021	Umsatz Soll	Umsatz Haben	Stand 31.12.2022
<b>Veränderung der nicht voranschlagswirksamen Verbindlichkeiten</b>					
369110	Standesamt	2 821,00	13 459,90	13 486,80	2 794,10
369200	EVN-Fischerkarten	120,00	0,00	120,00	0,00
369210	Jagdpachtschilling	32 988,57	35 900,35	34 160,35	34 728,57
369220	Gemeindeabgaben Über- und Doppelzahlungen	0,00	25 265,17	25 334,04	-68,87
369230	Jugendförderung	4 828,80	0,00	0,00	4 828,80
369240	Verkehrssicherheitsbeitrag Wunschkennzeichen	1 000,00	7 800,00	4 800,00	4 000,00
369260	Gebühren Amtsarzt	0,00	1 054,60	1 054,60	0,00
369270	Beschauggebühren Amtstierarzt	0,00	28 310,60	22 756,60	5 554,00
369300	Gutscheine 0 %	1 658,50	291,48	291,48	1 658,50
369400	Mehrfahrtenkarte - VOR GmbH	16 202,68	12 457,80	0,00	28 660,48
369410	Abr. ÖBB-Ticket	122,84	10 442,10	9 941,13	623,81
369500	Abrg. Ö-Ticket intern	10 741,87	84 892,84	98 331,62	-2 696,91
369510	Abrg. Ö-Ticket extern	1 448,32	12 286,25	11 445,22	2 289,35
369600	Gutscheine Solebad	820,08	2 667,50	3 070,90	416,68
369710	Strafgelder	-660,52	73 049,12	64 967,52	7 421,08
369800	Waidhofner Einkaufsgutscheine	434 755,00	347 355,00	384 845,00	397 265,00
369900	NÖ-Card	5 052,49	5 096,76	4 609,76	5 539,49
379000	Lohnverrechnung Auszahlungsbetrag	-73 992,11	7 303 322,38	7 304 403,44	-75 073,17
	<b>Summe</b>	<b>715 168,77</b>	<b>13 970 098,94</b>	<b>13 938 536,57</b>	<b>746 731,14</b>

Nachweis über Mitgliedschaften in Vereinen



Aufstellung aller Mitgliedschaften in Vereinen mit einem jährlichen Mitgliedsbeitrag über € 5.000,00:

Vereinsname	Vereinsregisternummer	Mitgliedsbeitrag 2022	
<b>Eisenstraße Niederösterreich - Verein zur Förderung von Regionalentwicklung, Tourismus und dem Kulturgut Mostviertel-Eisenwurzen</b>	ZVR 492441086	€	32.012,98
<b>Gemeindeverband Ybbstal</b>	ZVR 971530406	€	6.500,00
<b>"Natur im Garten" Schaugärten - Verein zur Förderung der Gartenkultur</b>	ZVR 032401132	€	5.400,00
<b>Verein Naturpark Ybbstal</b>	ZVR 1358960956	€	11.210,00
<b>Zukunftsakademie Mostviertel</b>	ZVR 691967553	€	11.118,00
<b>Tourismus-Interessensgemeinschaft Ybbstaler Alpen</b>	ZVR 605252614	€	133.833,29



Nachweis Vermögen mit abgeänderter Nutzungsdauer





Konto	Bezeichnung	Nutzungsdauer lt. VRV	Abweichende Nutzungsdauer	Begründung
2/0060001/05101	Umbauarbeiten Ybbsturm 2006	50,0	30,0	da Sanierungsmaßn. Anpassung der ND - RND 27J
3/0060001/09437	Gebäude Oberer Stadtplatz 25	50,0	0,5	ND für Zwecke der Bewertung, Gebäude steht unter Denkmalschutz
3/0060001/11456	KG VII St. Georgen/Klaus, Errichtung 2. Gruppenraum, 2022	50,0	20,0	kein Neubau nur Adaptierung eines Raumes im Keller des bestehenden Gebäudes
3/0450001/02790	ABA Döllersiedlung (8512)	50,0	40,0	Beibehalten der ND Kanal 40J
3/0450001/02791	ABA Wieser Höhe (8513)	50,0	40,0	Beibehalten der ND Kanal 40J
3/0450001/02792	ABA Wieser Höhe (8513-OH)	50,0	40,0	Beibehalten der ND Kanal 40J
3/0450001/02793	ABA St.Georgen/Kl. (8514)	50,0	40,0	Beibehalten der ND Kanal 40J
3/0450001/02794	ABA Steinbichlersiedlg. (8515)	50,0	40,0	Beibehalten der ND Kanal 40J
3/0450001/02795	ABA St.Leonhard/Wald (8517)	50,0	40,0	Beibehalten der ND Kanal 40J
3/0450001/02796	ABA Sonnleitnersiedlung (8516)	50,0	40,0	Beibehalten der ND Kanal 40J
3/0450001/02801	BA 01	50,0	40,0	Beibehalten der ND Kanal 40J
3/0450001/02802	BA 02	50,0	40,0	Beibehalten der ND Kanal 40J
3/0450001/02803	BA 04	50,0	40,0	Beibehalten der ND Kanal 40J
3/0450001/02804	BA 05	50,0	40,0	Beibehalten der ND Kanal 40J
3/0450001/02806	BA 06	50,0	40,0	Beibehalten der ND Kanal 40J
3/0450001/02807	BA 07 Konradsheim	50,0	40,0	Beibehalten der ND Kanal 40J
3/0450001/02808	BA 08 Windhag	50,0	40,0	Beibehalten der ND Kanal 40J
3/0450001/02809	BA 09	50,0	40,0	Beibehalten der ND Kanal 40J
3/0450001/02811	BA 11 San.Projekt	50,0	40,0	Beibehalten der ND Kanal 40J
3/0450001/02812	BA 13 Konradsheim	50,0	40,0	Beibehalten der ND Kanal 40J
3/0450001/02814	ABA Raifberg	50,0	40,0	Beibehalten der ND Kanal 40J
3/0450001/02815	ABA Kreilhof (-0511)	50,0	40,0	Beibehalten der ND Kanal 40J
3/0450001/02816	BA 17 Ecker, Bernleithen R. (-0512)	50,0	40,0	Beibehalten der ND Kanal 40J
3/0450001/02817	BA 22 ABA Jägerhaus/Oberm. (-0514)	50,0	40,0	Beibehalten der ND Kanal 40J
3/0450001/02818	BA 21 Stadtbauabschnitt I (-0515)	50,0	40,0	Beibehalten der ND Kanal 40J
3/0450001/02820	BA 25 Stadtbauabschnitt II (-0517)	50,0	40,0	Beibehalten der ND Kanal 40J
3/0450001/02821	BA 26 Stadtbauabschnitt III (-0518)	50,0	40,0	Beibehalten der ND Kanal 40J
3/0450001/02822	BA 30 Stadtbauabschnitt IV (-0519)	50,0	40,0	Beibehalten der ND Kanal 40J
3/0450001/02825	Hausanschlüsse (-0501) 1998	50,0	40,0	Beibehalten der ND Kanal 40J
3/0450001/02826	Hausanschlüsse 1999	50,0	40,0	Beibehalten der ND Kanal 40J
3/0450001/02827	Hausanschlüsse 2000	50,0	40,0	Beibehalten der ND Kanal 40J
3/0450001/02828	Hausanschlüsse 2001	50,0	40,0	Beibehalten der ND Kanal 40J
3/0450001/02829	Hausanschlüsse 2002	50,0	40,0	Beibehalten der ND Kanal 40J
3/0450001/02830	Hausanschlüsse 2003	50,0	40,0	Beibehalten der ND Kanal 40J
3/0450001/02831	Hausanschlüsse 2004	50,0	40,0	Beibehalten der ND Kanal 40J
3/0450001/02832	Hausanschlüsse 2005	50,0	40,0	Beibehalten der ND Kanal 40J
3/0450001/02833	Hausanschlüsse 2006	50,0	40,0	Beibehalten der ND Kanal 40J
3/0450001/02834	Hausanschlüsse 2007	50,0	40,0	Beibehalten der ND Kanal 40J

Konto	Bezeichnung	Nutzungsdauer lt. VRV	Abweichende Nutzungsdauer	Begründung
3/0450001/02835	Hausanschlüsse 2007	50,0	40,0	Beibehalten der ND Kanal 40J
3/0450001/02836	Hausanschlüsse 2008	50,0	40,0	Beibehalten der ND Kanal 40J
3/0450001/02837	Hausanschlüsse 2009	50,0	40,0	Beibehalten der ND Kanal 40J
3/0450001/02838	Hausanschlüsse 2010	50,0	40,0	Beibehalten der ND Kanal 40J
3/0450001/02839	Hausanschlüsse 2011	50,0	40,0	Beibehalten der ND Kanal 40J
3/0450001/02840	Hausanschlüsse 2012	50,0	40,0	Beibehalten der ND Kanal 40J
3/0450001/02841	Hausanschlüsse 2013	50,0	40,0	Beibehalten der ND Kanal 40J
3/0450001/02842	Hausanschlüsse 2014	50,0	40,0	Beibehalten der ND Kanal 40J
3/0450001/02843	Hausanschlüsse 2015	50,0	40,0	Beibehalten der ND Kanal 40J
3/0450001/02844	Hausanschlüsse 2016	50,0	40,0	Beibehalten der ND Kanal 40J
3/0450001/02845	Kanal Molkerei	50,0	40,0	Beibehalten der ND Kanal 40J
3/0450001/02846	Kanalbauten-San. (-0502) 1989-1997	50,0	25,0	da Sanierungsmaßn. Anpassung der ND
3/0450001/02847	Kanalbauten-San. 1998-99	50,0	25,0	da Sanierungsmaßn. Anpassung der ND
3/0450001/02848	Kanalbauten-San. 2000	50,0	25,0	da Sanierungsmaßn. Anpassung der ND
3/0450001/02849	Kanalbauten-San. 2001	50,0	25,0	da Sanierungsmaßn. Anpassung der ND
3/0450001/02850	Kanalbauten-San. 2002	50,0	25,0	da Sanierungsmaßn. Anpassung der ND
3/0450001/02851	Kanalbauten-San. 2003	50,0	25,0	da Sanierungsmaßn. Anpassung der ND
3/0450001/02852	Kanalbauten-San. 2004	50,0	25,0	da Sanierungsmaßn. Anpassung der ND
3/0450001/02853	Kanalbauten-San. 2005	50,0	25,0	da Sanierungsmaßn. Anpassung der ND
3/0450001/02854	Kanalbauten-San. 2006	50,0	25,0	da Sanierungsmaßn. Anpassung der ND
3/0450001/02855	Kanalbauten-San. 2007	50,0	25,0	da Sanierungsmaßn. Anpassung der ND
3/0450001/02856	Kanalbauten-San. 2008	50,0	25,0	da Sanierungsmaßn. Anpassung der ND
3/0450001/02857	Kanalbauten-San. 2009	50,0	25,0	da Sanierungsmaßn. Anpassung der ND
3/0450001/02858	Kanalbauten-San. 2010	50,0	25,0	da Sanierungsmaßn. Anpassung der ND
3/0450001/02859	Kanalbauten-San. 2011	50,0	25,0	da Sanierungsmaßn. Anpassung der ND
3/0450001/02860	Kanalbauten-San. 2012	50,0	25,0	da Sanierungsmaßn. Anpassung der ND
3/0450001/02861	Kanalbauten-San. 2013	50,0	25,0	da Sanierungsmaßn. Anpassung der ND
3/0450001/02862	Kanalbauten-San. 2014	50,0	25,0	da Sanierungsmaßn. Anpassung der ND
3/0450001/02863	Kanalbauten-San. 2015	50,0	25,0	da Sanierungsmaßn. Anpassung der ND
3/0450001/02864	Kanalbauten-San. 2016	50,0	25,0	da Sanierungsmaßn. Anpassung der ND
3/0450001/09044	ABA St. Georgen/KL - Erweiterung 2017-18 BA 32 Diemingergrt	50,0	40,0	Beibehalten der ND Kanal 40J
3/0450001/11139	Erweiterung Wieser-Höhe (8513)	50,0	40,0	Beibehalten der ND Kanal 40J
3/0450001/11140	BA 32 Stadtbauabschnitt VIII	50,0	40,0	Beibehalten der ND Kanal 40J
3/0450001/11142	ABA St. Georgen/KL - Brunnigergründe BA 32	50,0	40,0	Beibehalten der ND Kanal 40J
3/0450001/11143	Erweiterung St. Leonhard/Wald (8517)	50,0	40,0	Beibehaltung der ND Kanal 40J
3/0450001/11152	Hausanschlüsse 2016-2017	50,0	40,0	Anpassung an die bisherige ND
3/0450001/11153	Hausanschlüsse 2017	50,0	40,0	Anpassung an die bisherige ND
3/0450001/11154	Hausanschlüsse 2018	50,0	40,0	Anpassung an die bisherige ND
3/0450001/11155	Hausanschlüsse 2019, 1. Halbjahr	50,0	40,0	Anpassung an die bisherige ND
3/0450001/11164	Kanalbauten-San. 2017	50,0	25,0	da Sanierungsmaßn. Anpassung der ND

Konto	Bezeichnung	Nutzungsdauer lt. VRV	Abweichende Nutzungsdauer	Begründung
3/0450001/11165	Kanalbauten-San. 2018	50,0	25,0	da Sanierungsmaßn. Anpassung der ND
3/0450001/11166	Kanalbauten-San. 2019, 1. Hj.	50,0	25,0	da Sanierungsmaßn. Anpassung der ND
3/0450001/11195	Hausanschlüsse 2019, 2. Halbjahr	50,0	40,0	Anpassung an die bisherige ND
3/0450001/11196	Kanalbauten-San. 2019, 2. Hj. (-05020)	50,0	25,0	da Sanierungsmaßn. Anpassung der ND
3/0450001/11333	Finanzierungszuschuss BA 6 9400631	50,0	40,0	Beibehalten der ND Kanal 40J
3/0450001/11341	Finanzierungszuschuss BA 1 9901030	50,0	40,0	Beibehalten der ND Kanal 40J
3/0450001/11343	Finanzierungszuschuss BA 1 A101412	50,0	40,0	Beibehalten der ND Kanal 40J
3/0450001/11344	Finanzierungszuschuss BA 14 A301014	50,0	40,0	Beibehalten der ND Kanal 40J
3/0450001/11345	Finanzierungszuschuss BA 16 A400342	50,0	40,0	Beibehalten der ND Kanal 40J
3/0450001/11346	Finanzierungszuschuss BA 13 A401105	50,0	40,0	Beibehalten der ND Kanal 40J
3/0450001/11347	Finanzierungszuschuss BA 15 A401125	50,0	40,0	Beibehalten der ND Kanal 40J
3/0450001/11348	Finanzierungszuschuss BA 17 A402163	50,0	40,0	Beibehalten der ND Kanal 40J
3/0450001/11349	Finanzierungszuschuss BA 18 A501239	50,0	40,0	Beibehalten der ND Kanal 40J
3/0450001/11350	Finanzierungszuschuss BA 19 A600192	50,0	40,0	Beibehalten der ND Kanal 40J
3/0450001/11351	Finanzierungszuschuss BA 20 A601178	50,0	40,0	Beibehalten der ND Kanal 40J
3/0450001/11352	Finanzierungszuschuss BA 21 A601571	50,0	40,0	Beibehalten der ND Kanal 40J
3/0450001/11353	Finanzierungszuschuss BA 22 A601572	50,0	40,0	Beibehalten der ND Kanal 40J
3/0450001/11354	Finanzierungszuschuss BA 24 A902469	50,0	40,0	Beibehalten der ND Kanal 40J
3/0450001/11355	Finanzierungszuschuss BA 25 B200715	50,0	40,0	Beibehalten der ND Kanal 40J
3/0450001/11356	Finanzierungszuschuss BA 26 B500037	50,0	40,0	Beibehalten der ND Kanal 40J
3/0450001/11357	Finanzierungszuschuss BA 30 B501294	50,0	40,0	Beibehalten der ND Kanal 40J
3/0450001/11358	Finanzierungszuschuss BA 31 B800970	50,0	40,0	Beibehalten der ND Kanal 40J
3/0450001/11401	Kanaleinmündungsabgabe 1979	50,0	40,0	analog zu ND Kanal 40J
3/0450001/11402	Kanaleinmündungsabgabe 1980	50,0	40,0	analog zu ND Kanal 40J
3/0450001/11404	Kanaleinmündungsabgabe 1982	50,0	40,0	analog zu ND Kanal 40J
3/0450001/11405	Kanaleinmündungsabgabe 1983	50,0	40,0	analog zu ND Kanal 40J
3/0450001/11407	Kanaleinmündungsabgabe 1985	50,0	40,0	analog zu ND Kanal 40J
3/0450001/11408	Kanaleinmündungsabgabe 1986	50,0	40,0	analog zu ND Kanal 40J
3/0450001/11409	Kanaleinmündungsabgabe 1987	50,0	40,0	analog zu ND Kanal 40J
3/0450001/11410	Kanaleinmündungsabgabe 1988	50,0	40,0	analog zu ND Kanal 40J
3/0450001/11411	Kanaleinmündungsabgabe 1989	50,0	40,0	analog zu ND Kanal 40J
3/0450001/11412	Kanaleinmündungsabgabe 1990	50,0	40,0	analog zu ND Kanal 40J
3/0450001/11413	Kanaleinmündungsabgabe 1991	50,0	40,0	analog zu ND Kanal 40J
3/0450001/11414	Kanaleinmündungsabgabe 1992	50,0	40,0	analog zu ND Kanal 40J
3/0450001/11415	Kanaleinmündungsabgabe 1993	50,0	40,0	analog zu ND Kanal 40J
3/0450001/11416	Kanaleinmündungsabgabe 1994	50,0	40,0	analog zu ND Kanal 40J
3/0450001/11418	Kanaleinmündungsabgabe 1996	50,0	40,0	analog zu ND Kanal 40J
3/0450001/11419	Kanaleinmündungsabgabe 1997	50,0	40,0	analog zu ND Kanal 40J
3/0450001/11420	Kanaleinmündungsabgabe 1998	50,0	40,0	analog zu ND Kanal 40J
3/0450001/11421	Kanaleinmündungsabgabe 1999	50,0	40,0	analog zu ND Kanal 40J

Konto	Bezeichnung	Nutzungsdauer lt. VRV	Abweichende Nutzungsdauer	Begründung
3/0450001/11422	Kanaleinmündungsabgabe 2000	50,0	40,0	analog zu ND Kanal 40J
3/0450001/11423	Kanaleinmündungsabgabe 2001	50,0	40,0	analog zu ND Kanal 40J
3/0450001/11424	Kanaleinmündungsabgabe 2002	50,0	40,0	analog zu ND Kanal 40J
3/0450001/11425	Kanaleinmündungsabgabe 2003	50,0	40,0	analog zu ND Kanal 40J
3/0450001/11426	Kanaleinmündungsabgabe 2004	50,0	40,0	analog zu ND Kanal 40J
3/0450001/11427	Kanaleinmündungsabgabe 2005	50,0	40,0	analog zu ND Kanal 40J
3/0450001/11428	Kanaleinmündungsabgabe 2006	50,0	40,0	analog zu ND Kanal 40J
3/0450001/11429	Kanaleinmündungsabgabe 2007	50,0	40,0	analog zu ND Kanal 40J
3/0450001/11430	Kanaleinmündungsabgabe 2008	50,0	40,0	analog zu ND Kanal 40J
3/0450001/11431	Kanaleinmündungsabgabe 2009	50,0	40,0	analog zu ND Kanal 40J
3/0450001/11432	Kanaleinmündungsabgabe 2010	50,0	40,0	analog zu ND Kanal 40J
3/0450001/11433	Kanaleinmündungsabgabe 2011	50,0	40,0	analog zu ND Kanal 40J
3/0450001/11434	Kanaleinmündungsabgabe 2012	50,0	40,0	analog zu ND Kanal 40J
3/0450001/11435	Kanaleinmündungsabgabe 2013	50,0	40,0	analog zu ND Kanal 40J
3/0450001/11436	Kanaleinmündungsabgabe 2014	50,0	40,0	analog zu ND Kanal 40J
3/0450001/11437	Kanaleinmündungsabgabe 2015	50,0	40,0	analog zu ND Kanal 40J
3/0450001/11438	Kanaleinmündungsabgabe 2016	50,0	40,0	analog zu ND Kanal 40J
3/0450001/11439	Kanaleinmündungsabgabe 2017	50,0	40,0	analog zu ND Kanal 40J
3/0450001/11440	Kanaleinmündungsabgabe 2018	50,0	40,0	analog zu ND Kanal 40J
3/0450001/11442	Kanaleinmündungsabgabe 2020 - Stadt	50,0	40,0	analog zu ND Kanal 40J
3/0450001/11443	Kanaleinmündungsabgabe 2020 - St. Georgen/Klaus	50,0	40,0	analog zu ND Kanal 40J
3/0450001/11444	Kanaleinmündungsabgabe 2020 - St. Leonhard/W.	50,0	40,0	analog zu ND Kanal 40J
3/0450001/11445	Hausanschlüsse 2020, 2. Hj.	50,0	40,0	Anpassung an die bisherige ND
3/0450001/11446	Kanaleinmündungsabgabe 2021	50,0	40,0	analog zu ND Kanal 40J
3/0450001/11450	Kanaleinmündungsabgabe 2022	50,0	40,0	analog zu ND Kanal 40J
3/0450001/11452	BA 31 Stadtbauabschnitt V (-05200)	50,0	40,0	Beibehalten der ND Kanal 40J
3/0450003/02789	Kläranl., Steinwurf Kehrriesel 2014	25,0	25,0	aufgrund tats.Begebenheiten u. Erfahrungswerten ND nur 25J
3/0450003/02866	Überdachung 2001	25,0	23,0	Ende Mietvertrag Kronsteiner 2024
3/0450003/02899	Errichtung 1994-1997	25,0	28,0	Ende Mietvertrag Kronsteiner 2024
3/0450003/11138	Errichtung Kläranlage 1989	25,0	40,0	analog zu ND Kanal baulich
3/0480001/02890	Sammelinseln 1996	25,0	10,0	es handelt sich hier nur um die Einhausung eines Platzes
3/0480001/02891	Sammelinseln 1997	25,0	10,0	es handelt sich hier nur um die Einhausung eines Platzes
3/0480001/02892	Sammelinseln 1999	25,0	10,0	es handelt sich hier nur um die Einhausung eines Platzes
3/0480001/02893	Sammelinseln 2000	25,0	10,0	es handelt sich hier nur um die Einhausung eines Platzes
3/0480001/02894	Sammelinseln 2001	25,0	10,0	es handelt sich hier nur um die Einhausung eines Platzes
3/0480001/02895	Sammelinseln 2006	25,0	10,0	es handelt sich hier nur um die Einhausung eines Platzes
3/0480001/02896	Sammelinseln 2007	25,0	10,0	es handelt sich hier nur um die Einhausung eines Platzes
3/0480001/02897	Sammelinseln 2012	25,0	10,0	es handelt sich hier nur um die Einhausung eines Platzes
3/0480001/09187	Sammelinseln 2018	25,0	10,0	es handelt sich hier nur um die Einhausung eines Platzes
3/0480001/11106	Sammelinseln 1. Hj. 2019 Grünschnittboxen	25,0	10,0	es handelt sich hier nur um die Einhausung eines Platzes

Konto	Bezeichnung	Nutzungsdauer lt. VRV	Abweichende Nutzungsdauer	Begründung
3/0480001/11132	Sammelinseln 1995	25,0	10,0	es handelt sich hier nur um die Einhausung eines Platzes
3/0480001/11133	Sammelinseln 2. Hj. 2019 Grünschnittboxen	25,0	10,0	es handelt sich hier nur um die Einhausung eines Platzes
3/0480001/11134	Sammelinseln 2020, 1. Hj.	25,0	10,0	es handelt sich lediglich um Einhausungen v. Müll-/Grünschnittsammelplätzen
3/0480001/11135	Sammelinseln 2021	25,0	10,0	es handelt sich hier nur um die Einhausung eines Platzes
4/0040013/00001	Fallschutzbelag EPDM-Granulat v. 21.12.2022 Zuberstraße - Ze	33,0	10,0	analog zu Spielgerät
4/0180002/00001	2022 - Erweiterung Storage System	10,0	7,0	ND analog Server und Netzwerk-Infrastruktur
4/0240001/11197	Palfinger Schüttgutgreifer 400 Liter, Re. v. 23.7.2021 Zubehör zu	10,0	5,0	Zubehör für MAN LKW WY-400E
4/0290007/11060	Yamaha Piano Bj. 1988, Modell U1, gebraucht, 14.12.2020	20,0	20,0	Restnutzungsdauer für Afa, gebraucht
4/0290007/11062	Roland Konzert E-Piano , Modell HB 504, BJ 2017 gebraucht, 2:	20,0	20,0	BJ 2017 gebraucht
4/0420001/11221	Stadtentwicklungskonzept, Erstellung 2009-2013	0,0	10,0	Abschreibung laut Konsolidierungs-Workshop gemdat auf 10 Jahre!
4/0440001/03464	Software für digitale Zylinder 2017	0,0	7,0	ND analog Server und Netzwerk-Infrastruktur
4/0440001/08972	2017-07 - k5 Finanz Lizenz	0,0	7,0	ND analog Server und Netzwerk-Infrastruktur
4/0440001/08975	2017-12 - k5 WIHO Lizenz	0,0	7,0	ND analog Server und Netzwerk-Infrastruktur
4/0440001/08976	2017-12 - Wincaus.net Single Use Lizenz	0,0	7,0	ND analog Server und Netzwerk-Infrastruktur
4/0440001/09367	2018-06 - Lizenz Schulpflichtmatrik	0,0	7,0	ND analog Server und Netzwerk-Infrastruktur
4/0440001/09369	2018-11 - Win Server Std 2019 Lizenz	0,0	7,0	ND analog Server und Netzwerk-Infrastruktur
4/0440001/09378	2016-01 - Geo Office Express Lizenz	0,0	7,0	ND analog Server und Netzwerk-Infrastruktur
4/0440001/09389	2018-12 - k5 WIHO Modul Leistungserfassung 1,2,3 erfasst	0,0	7,0	ND analog Server und Netzwerk-Infrastruktur
4/0440001/09391	2016-03 - Adobe CS6 Std. Lizenz	0,0	7,0	ND analog Server und Netzwerk-Infrastruktur
4/0440001/09405	2016-09 - k5 EB Lizenz	0,0	7,0	ND analog Server und Netzwerk-Infrastruktur
4/0440001/09406	2015-01 - MS Office 2010 Std. Lizenzen (reuse)	0,0	7,0	ND analog Server und Netzwerk-Infrastruktur
4/0440001/09413	2015-05 - Cordaware Alarmierungssoftware - Erweiterung	0,0	7,0	ND analog Server und Netzwerk-Infrastruktur
4/0440001/09416	2015-06 - Cobra Adress Plus 5 Userlizenz	0,0	7,0	ND analog Server und Netzwerk-Infrastruktur
4/0440001/09417	2015-05 - Adobe CS6 Std. Lizenz	0,0	7,0	ND analog Server und Netzwerk-Infrastruktur
4/0440001/09418	2015-05 - Adobe CS6 Master Collection engl.	0,0	7,0	ND analog Server und Netzwerk-Infrastruktur
4/0440001/09426	2015-12 - Adobe CS6 Std. Lizenz	0,0	7,0	ND analog Server und Netzwerk-Infrastruktur
4/0440001/11024	2012-11 - Augias Express 3 User Lizenz mit Intranet-Recherche	0,0	7,0	ND analog Server und Netzwerk-Infrastruktur
4/0440001/11025	2012-12 - Imabas Professional Bild u. Medienverwaltung v. PixA	0,0	7,0	ND analog Server und Netzwerk-Infrastruktur
4/0440001/11028	2013-12 - AutoCAD It. 2014	0,0	7,0	ND analog Server und Netzwerk-Infrastruktur
4/0440001/11029	2014-01 - Veeam Backup Essentials Enterprise Plus 3 Lizenzen	0,0	7,0	ND analog Server und Netzwerk-Infrastruktur
4/0440001/11030	2013-07 - Windows Server 2012 Std. 4 Lizenzen + 1 Liz. Exchar	0,0	7,0	ND analog Server und Netzwerk-Infrastruktur
4/0440001/11103	2019 - 8 - ProOffice Objektverwaltung gemdat	0,0	7,0	ND analog Server und Netzwerk-Infrastruktur
4/0440001/11273	2014-05 - MS WinPro 8.1 Upgrd. Lizenzen (academic) 22 Stk. fü	0,0	7,0	ND analog Server und Netzwerk-Infrastruktur
4/0440001/11274	2014-05 - MS WinPro 8.1 Lizenzen (academic) 9 Stk. für Kinder	0,0	7,0	ND analog Server und Netzwerk-Infrastruktur
4/0440001/11275	2014-06 - ABK-Modul Verkehrsinfrastruktur	0,0	7,0	ND analog Server und Netzwerk-Infrastruktur
4/0440001/11276	2014-06 - Windows Server 2012 R2 Std. 1 Lizenz	0,0	7,0	ND analog Server und Netzwerk-Infrastruktur
4/0440001/11277	2014-06 - Fabasoft egov Suite Lizenzen 6 Stk.	0,0	7,0	ND analog Server und Netzwerk-Infrastruktur
4/0440001/11278	2014-07 - MS Office 2010 Std. Lizenzen (reuse) 20 Stk.	0,0	7,0	ND analog Server und Netzwerk-Infrastruktur

Konto	Bezeichnung	Nutzungsdauer lt. VRV	Abweichende Nutzungsdauer	Begründung
4/0440001/11279	2014-10 - MS Win Vista Business Lizenzen (OEM) 50 Stk. Nach	0,0	7,0	ND analog Server und Netzwerk-Infrastruktur
4/0440001/11280	2014-10 - Windows Server 2012 CALs 42 Lizenzen	0,0	7,0	ND analog Server und Netzwerk-Infrastruktur
4/0440001/11281	2014-10 - Exchange Server 2013 CALs 42 Lizenzen	0,0	7,0	ND analog Server und Netzwerk-Infrastruktur
4/0440001/11282	2014-10 - MS WinPro 8.1 Lizenzen (academic) 12 Stk. für VS in	0,0	7,0	ND analog Server und Netzwerk-Infrastruktur
4/0440001/11283	2014-10 - MS Win 7 Pro Lizenzen (reuse) 20 Stk. Nachkauf Bas	0,0	7,0	ND analog Server und Netzwerk-Infrastruktur
4/0440001/11284	2014-11 - SQL Server 2014 Std. Lizenzen 2 Stk.	0,0	7,0	ND analog Server und Netzwerk-Infrastruktur
4/0440001/11285	2014-12 - Fabasoft egov Suite Erweiterungsmodul	0,0	7,0	ND analog Server und Netzwerk-Infrastruktur
4/0440001/11286	2014-12 - Adobe Acrobat Pro V11 Lizenzen 4 Stk.	0,0	7,0	ND analog Server und Netzwerk-Infrastruktur
4/0440001/11287	2014-12 - Schriftlizenz für neues CI	0,0	7,0	ND analog Server und Netzwerk-Infrastruktur
4/0440001/11288	2014-12 - Corel Draw Suite X7 Lizenzen 4 Stk.	0,0	7,0	ND analog Server und Netzwerk-Infrastruktur
4/0440001/11289	2014-12 - Cordaware Alarmierungssoftware	0,0	7,0	ND analog Server und Netzwerk-Infrastruktur
4/0440001/11290	2015-08 - MS Office Pro Plus 2013 Lizenzen (academic) 9 Stk. f	0,0	7,0	ND analog Server und Netzwerk-Infrastruktur
4/0440001/11291	2015-10 - VM vSphere Essentials EDU	0,0	7,0	ND analog Server und Netzwerk-Infrastruktur
4/0440001/11292	2015-11 - Veeam Backup Essentials EDU	0,0	7,0	ND analog Server und Netzwerk-Infrastruktur
4/0440001/11293	2015-12 - Kaspersky Endpoint Security (Erweiterung auf Advanc	0,0	7,0	ND analog Server und Netzwerk-Infrastruktur
4/0440001/11294	2015-12 - MS Office Pro Plus 2016 Lizenzen 7 Stk. Nachlizenzie	0,0	7,0	ND analog Server und Netzwerk-Infrastruktur
4/0440001/11295	2015-12 - Windows Server 2012 CALs 27 Stk. Nachlizenzierung	0,0	7,0	ND analog Server und Netzwerk-Infrastruktur
4/0440001/11296	2015-12 - Exchange Server 2016 CALs 27 Stk. Nachlizenzierung	0,0	7,0	ND analog Server und Netzwerk-Infrastruktur
4/0440001/11297	2019 - 09 -k5-Lohn Modul Rückstellungen	0,0	7,0	ND analog Server und Netzwerk-Infrastruktur
4/0440001/11298	2019-12- Fabasoft eGOV-Suite, iArchive u. Mindbreeze Enterpri	0,0	7,0	ND analog Server und Netzwerk-Infrastruktur
4/0440001/11299	2019-12- Fabasoft eGov-Suite, iArchive u. Mindbreeze Enterpris	0,0	7,0	ND analog Server und Netzwerk-Infrastruktur
4/0440001/11300	2019-12- Windows Server Lizenzen 140+10 Stk. + Exchange Se	0,0	7,0	ND analog Server und Netzwerk-Infrastruktur
4/0440001/11301	2020-02 - Konzeption+Programmierung App "Waidhofen an der	0,0	7,0	ND analog Server und Netzwerk-Infrastruktur
4/0440001/11303	2020-02 - Projektmanagementtool Base-Camp	0,0	1,0	Nutzung lt. Laufzeit
4/0440001/11305	2020-07 - Sitzungsmanagementsystem Session/SessionNet - K	0,0	7,0	ND analog Server und Netzwerk-Infrastruktur
4/0440001/11306	2020-08 - App "Stadtnachrichten Waidhofen a.d. Ybbs", Fa. i-ga	0,0	7,0	ND analog Server und Netzwerk-Infrastruktur
4/0440001/11307	2020-11 SQL Server Std. Core 2019 Lizenzen	0,0	7,0	ND analog Server und Netzwerk-Infrastruktur (Software)
4/0440001/11308	2020-12 k5 ELAK Documents Client (DC)	0,0	7,0	ND analog Server und Netzwerk-Infrastruktur
4/0440001/11309	2021-03 WinCaus.net Mehrplatzlizenz bis 500 Akten, gemdat Re	0,0	7,0	ND analog Server und Netzwerk-Infrastruktur
5/0150002/09263	Renault Kangoo 2018, WY-911AK -> in Verwendung für Rathau	10,0	3,0	Gebrauchtwagen: Erstzulassung 21.11.2010
5/0300001/03072	Betriebswasserzähler 2009	12,0	5,0	Wasserzähler (kl.) haben nur eine ND von 5J
5/0300001/03082	Betriebswasserzähler 2011	12,0	5,0	Wasserzähler (kl.) haben nur eine ND von 5J
5/0300001/03084	Betriebswasserzähler 2011/12	12,0	10,0	Wasserzähler (gr.) haben nur eine ND von 10J
5/0300001/03089	Verbundwasserzähler 2013	12,0	5,0	Wasserzähler (kl.) haben nur eine ND von 5J
5/0300001/03098	Austausch-Wasserzähler 2015	12,0	5,0	Wasserzähler (kl.) haben nur eine ND von 5J
5/0300001/03107	Verbundwasserzähler 2016	12,0	5,0	Wasserzähler (kl.) haben nur eine ND von 5J
5/0300001/09038	Verbund-Wasserzähler DN50, 2017	12,0	5,0	Wasserzähler (kl.) haben nur eine ND von 5J
5/0300001/09039	Verbund-Wasserzähler DN80, 2017	12,0	5,0	Wasserzähler (kl.) haben nur eine ND von 5J
5/0300001/09040	Verbund-Wasserzähler DN50, 2017	12,0	5,0	Wasserzähler (kl.) haben nur eine ND von 5J
5/0300001/09343	A-Verbundwasserzähler 2018	12,0	5,0	Wasserzähler (kl.) haben nur eine ND von 5J

Konto	Bezeichnung	Nutzungsdauer lt. VRV	Abweichende Nutzungsdauer	Begründung
5/0300001/11086	Betriebswasserzähler FB 2008 Woltmann Großwasserzähler	12,0	10,0	Wasserzähler (gr.) haben nur eine ND von 10J
5/0300001/11108	Austausch-Wasserzähler 2019 Diehl Metering GesmbH	12,0	5,0	Wasserzähler (kl.) haben nur eine ND von 5J
5/0300001/11109	A-Verbundwasserzähler 2019 Diehl Metering GesmbH	12,0	5,0	Wasserzähler (kl.) haben nur eine ND von 5J
5/0300001/11111	Hawle Wasserzähler-Einbausatz 6/4" für 20m³/h, 2020 Fa. Hase	12,0	10,0	Wasserzähler (gr.) haben nur eine ND von 10J
5/0300001/11112	A-Verbundwasserzähler DN150, 2020 Diehl Metering GesmbH	12,0	5,0	Wasserzähler (kl.) haben nur eine ND von 5J. Wasserverbund Ybbstal
5/0300001/11113	A-Verbundwasserzähler DN50, 2020 Diehl Metering GmbH	12,0	5,0	Wasserzähler (kl.) haben nur eine ND von 5J.
5/0300001/11114	Austausch-Woltmanzähler 2021 Diehl Metering GesmbH, Re. v.	12,0	5,0	Wasserzähler (kl.) haben nur eine ND von 5J.
5/0300001/11115	Austausch-Verbundzähler DN50 2021 Diehl Metering GesmbH,	12,0	5,0	Wasserzähler (kl.) haben nur eine ND von 5J.
5/0300001/11116	Austausch-Verbundzähler DN80 2021 Diehl Metering GesmbH,	12,0	5,0	Wasserzähler (kl.) haben nur eine ND von 5J.
5/0300001/11117	Verbund-Wasserzähler WESAN WPV DN80, 2022	12,0	5,0	Wasserzähler (kl.) haben nur eine ND von 5J.
5/0300001/11118	A-Verbundwasserzähler DN80, 2022 Diehl Metering GesmbH, R	12,0	5,0	Wasserzähler (kl.) haben nur eine ND von 5J.
5/0300001/11119	A-Verbundwasserzähler WESAN WPV DN50, 2022	12,0	5,0	Wasserzähler (kl.) haben nur eine ND von 5J
5/0300001/11120	Verbundwasserzähler WESAN WPV DN50, 2022	12,0	5,0	Wasserzähler (kl.) haben nur eine ND von 5J
5/0300001/11121	Verbundwasserzähler WESAN WPV DN50, 2022 Fa. Diehl Mete	12,0	5,0	Wasserzähler (kl.) haben nur eine ND von 5J
5/0420001/03253	SchonG-Verfahren+Entschäd	0,0	10,0	EU Projekt Wasserschongebiet
5/0420001/03254	EU-Proj CC-WARE	0,0	10,0	EU-Projekt Wasserschongebiet
5/0420001/11170	EU-Proj. Proline CE	0,0	10,0	EU-Projekt Wasserschongebiet