



Rechnungsabschluss

2020

Seite	Inhalt
1	Vorbericht
13	Nachweis der liquiden Mittel (Kassenbestand)
17	Ergebnishaushalt Gesamt 1. Ebene (Anlage 1a) - bereinigt um interne Vergütungen
21	Ergebnishaushalt Gesamt 1. und 2. Ebene (Anlage 1a) - bereinigt um interne Vergütungen
25	Ergebnishaushalt Gesamt 1. Ebene (Anlage 1a) - interne Vergütungen enthalten
29	Ergebnishaushalt Gesamt 1. und 2. Ebene (Anlage 1a) - interne Vergütungen enthalten
33	Finanzierungshaushalt Gesamt 1. Ebene (Anlage 1b) - bereinigt um interne Vergütungen
37	Finanzierungshaushalt Gesamt 1. und 2. Ebene (Anlage 1b) - bereinigt um interne Vergütungen
43	Finanzierungshaushalt Gesamt 1. Ebene (Anlage 1b) - interne Vergütungen enthalten
47	Finanzierungshaushalt Gesamt 1. und 2. Ebene (Anlage 1b) - interne Vergütungen enthalten
53	Vermögenshaushalt (Anlage 1c)
59	Querschnitt (Anlage 5b)
65	Haushaltspotential (aufbauend auf der Ergebnisrechnung)
71	Kundmachung RA 2020
75	Übersicht Darlehen gem. § 61 Abs. 2 NÖ STROG
79	Ergebnishaushalt Bereichsbudget 1. und 2. Ebene (Anlage 1a)
101	Finanzierungshaushalt Bereichsbudget 1. und 2. Ebene (Anlage 1b)
143	Übersicht Anordnungsberechtigungen
147	Ergebnis- und Finanzierungsrechnung Detailnachweis
331	Nachweis der Investitionstätigkeit
349	Erläuterung Abweichung gegenüber Ergebnisvoranschlag
355	Erläuterung Abweichung gegenüber Finanzierungsvoranschlag
361	Nachweis Kundenforderungen
371	Nachweis Lieferantenverbindlichkeiten
383	Nettovermögensveränderungsrechnung (Anlage 1d)
387	Nachweis über Transferzahlungen (Anlage 6a)
393	Nachweis über Haushaltsrücklagen und Zahlungsmittelreserven (Anlage 6b)
397	Einzelnachweis über Finanzschulden und Schuldendienst (Anlage 6c)
429	Nachweis betreffend Finanzgeschäfte
433	Nachweis über hausinterne Vergütungen (Anlage 6f)
437	Anlagenspiegel nach Ansatz (Anlage 6g)
445	Liste der nicht bewerteten Kulturgüter (Anlage 6h)

Seite	Inhalt
453	Leasingspiegel (Anlage 6i)
457	Nachweis über unmittelbare Beteiligungen der Gebietskörperschaft (Anlage 6j)
463	Rückstellungsspiegel (Anlage 6q)
467	Haftungsnachweis (Anlage 6r)
471	Personaldaten iSd ÖStp (Anlage 4)
475	Nachweis über Personalaufwand VRV2015
483	Anzahl der Ruhe- und Versorgungsgenussempfänger und pensionsbezogene Aufwendungen (Anlage 6s)
487	Einzelnachweis über die nicht voranschlagswirksame Gebarung gemäß § 12 (Anlage 6t)
493	Nachweis über Mitgliedschaften in Vereinen
497	Nachweis Vermögen mit abgeänderter Nutzungsdauer

Vorbericht

Entwicklung des Haushaltspotenzials



Erläuterung:

Das Haushaltspotenzial hat seine Grundlage in § 54 Z. 11 NÖ Stadtrechtsorganisationsgesetz (NÖ STROG) und war erstmals im Voranschlag 2020 auszuweisen. Die Angaben zu den Vorjahren entfallen daher.

Das Haushaltspotenzial ist die Differenz der wiederkehrenden Mittelaufbringungen abzüglich der wiederkehrenden Mittelverwendungen unter Berücksichtigung der entsprechenden Forderungen und Verbindlichkeiten.

Das Haushaltspotenzial ist eine wichtige Kenngröße und gibt die aktuelle Leistungsfähigkeit der Gemeinde wieder. Das schafft Vergleichbarkeit mit der bisherigen Rechtslage, aus der Überschüsse und Abgänge abzuleiten waren und dient der Transparenz. Wenn das Haushaltspotenzial innerhalb des Zeitraumes des mittelfristigen Finanzplanes laufend negativ ist, hat die Stadt gemäß § 54c Abs. 1 Z. 2 NÖ STROG ein Haushaltskonsolidierungskonzept zu erstellen.

Entwicklung des Nettoergebnisses



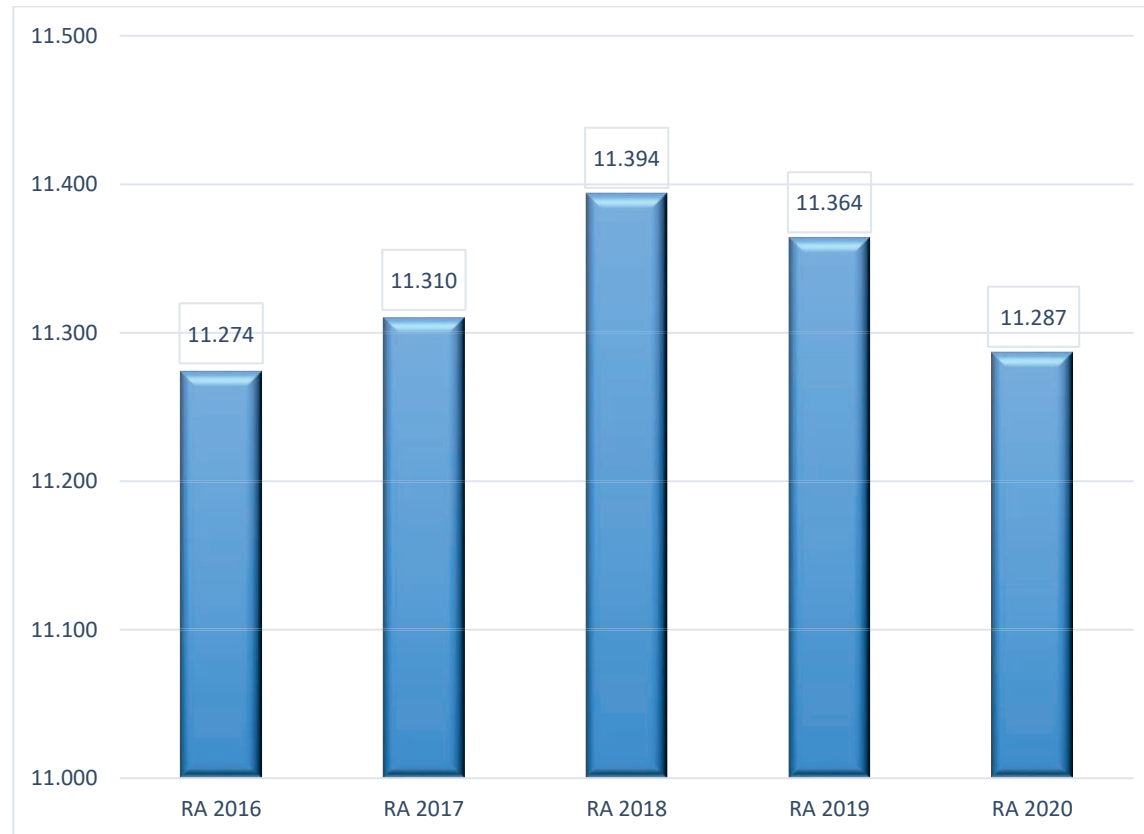
Erläuterung:

Beim Nettoergebnis handelt es sich um das Ergebnis des Ergebnishaushaltes. Das Nettoergebnis ist erstmals für das Haushaltsjahr 2020 auszuweisen. Die Angaben zu den Vorjahren entfallen daher. Ein positives Nettoergebnis bedeutet, dass die jährlichen Erträge die Aufwendungen für die kommunalen Leistungen (inklusive des Werteverzehrs des Anlagevermögens in Form der Abschreibungen) abdecken. Ein negatives Nettoergebnis heißt hingegen, dass dies nicht zur Gänze (in der Höhe des negativen Wertes) möglich ist.

Der **Stichtag für die Erstellung des Rechnungsabschlusses** gemäß § 66 Abs. 1 NÖ Stadtrechtsorganisationsgesetz (NÖ STROG) wurde mit Gemeinderatsbeschluss vom 1. März 2021 mit **31. Jänner 2021** festgelegt.

Entwicklung der Volkszahl

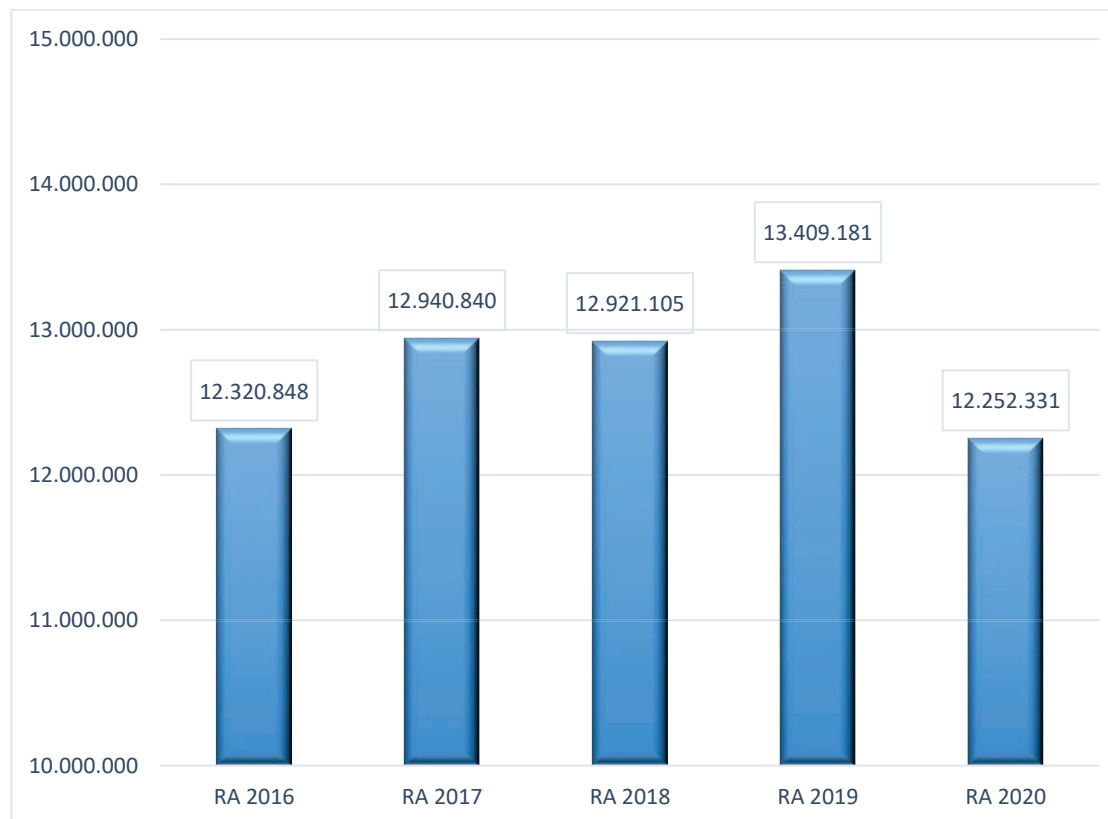
gemäß § 10 Abs. 7 FAG 2017, BGBl. I Nr. 116/2016 in der Fassung BGBl. I Nr. 106/2018



Erläuterung:

Die Volkszahl gemäß § 10 Abs. 7 FAG 2017 wird jährlich von der Bundesanstalt Statistik Austria zum Stichtag 31. Oktober festgestellt und wirkt mit dem Beginn des übernächsten Kalenderjahres. Die Volkszahl ist ein wesentlicher Indikator für die Berechnung der Abgabenertragsanteile.

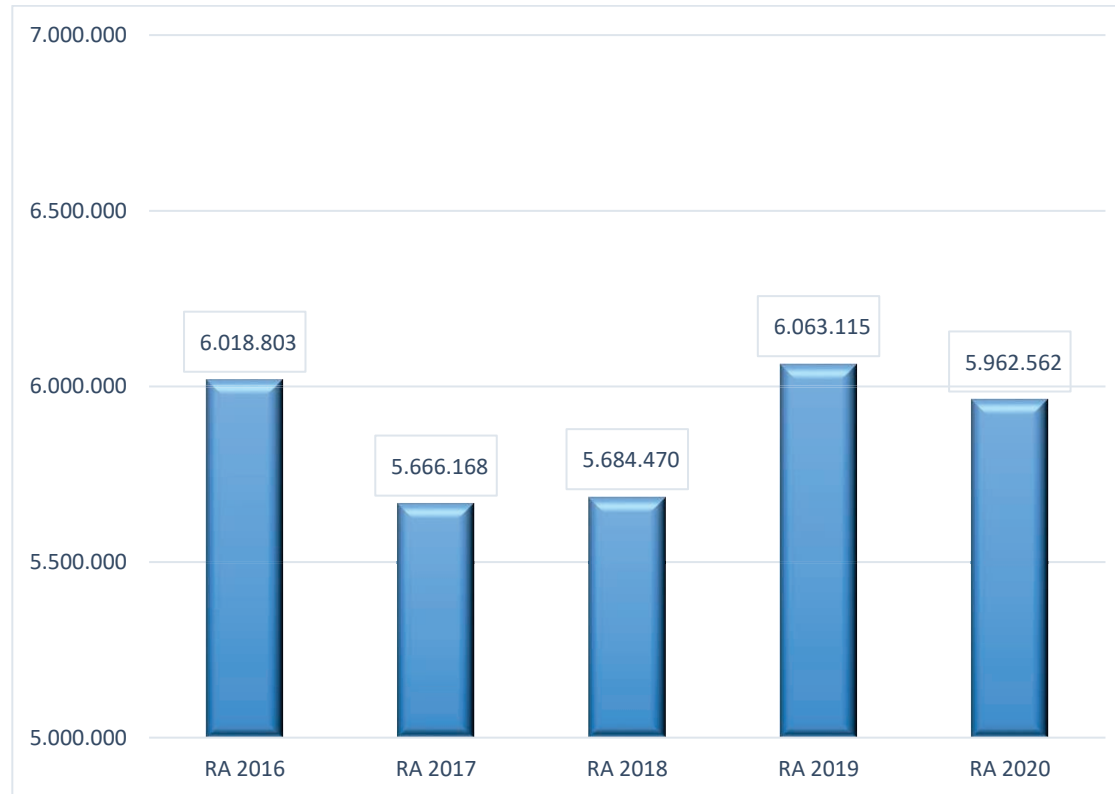
Entwicklung der Abgabenertragsanteile



Erläuterung:

Die Gebietskörperschaften (Bund, Länder und Gemeinden) erhalten auf Basis des aktuellen Finanzausgleichs aus den gemeinschaftlichen Bundesabgaben (z.B. Umsatzsteuer, Körperschaftsteuer, Lohnsteuer, Versicherungssteuer, Mineralölsteuer, Normverbrauchsabgabe, Tabaksteuer udgl.) entsprechende Anteile. Im Bereich der Gemeinden spielen dabei die Volkszahl und der abgestufte Bevölkerungsschlüssel eine besondere Rolle. Die sogenannten „Abgabenertragsanteile“ bilden in den meisten Gemeinden die wichtigste Einnahmequelle. Auf Grund der Corona-Pandemie war im Jahr 2020 ein Rückgang der Abgabenertragsanteile in Höhe von ca. 8,6 % im Vergleich zum Vorjahr zu verzeichnen.

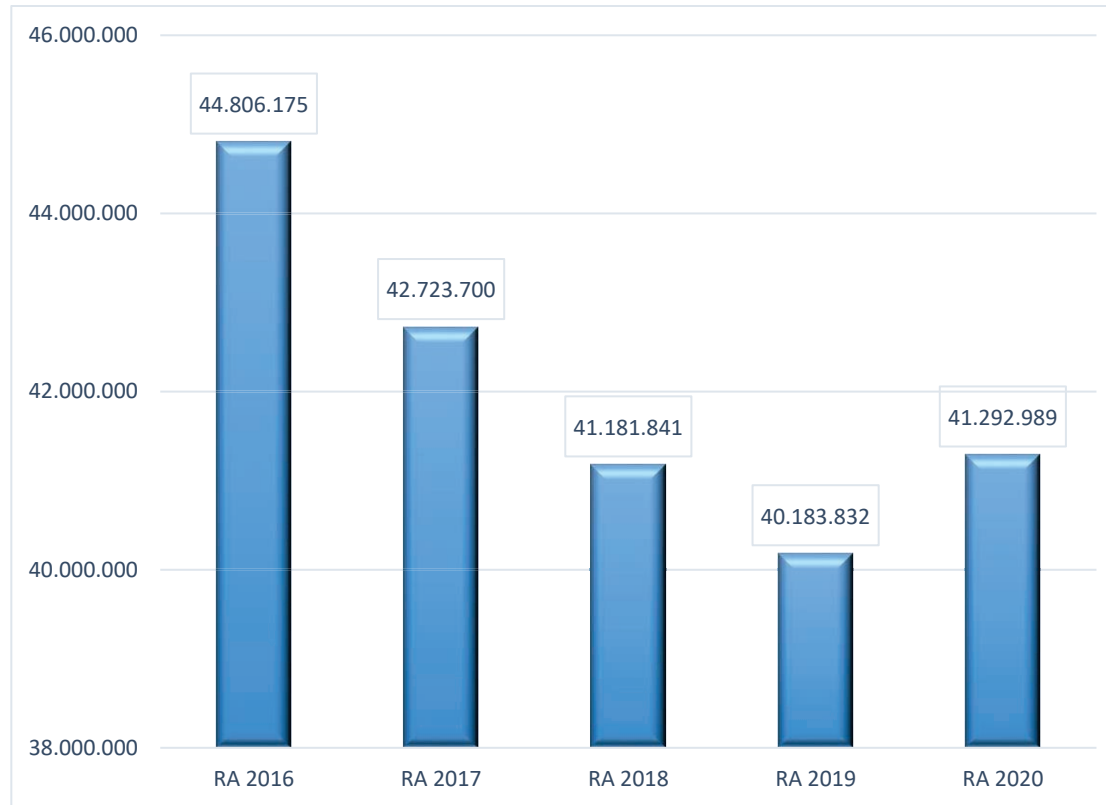
Entwicklung der Haftungen



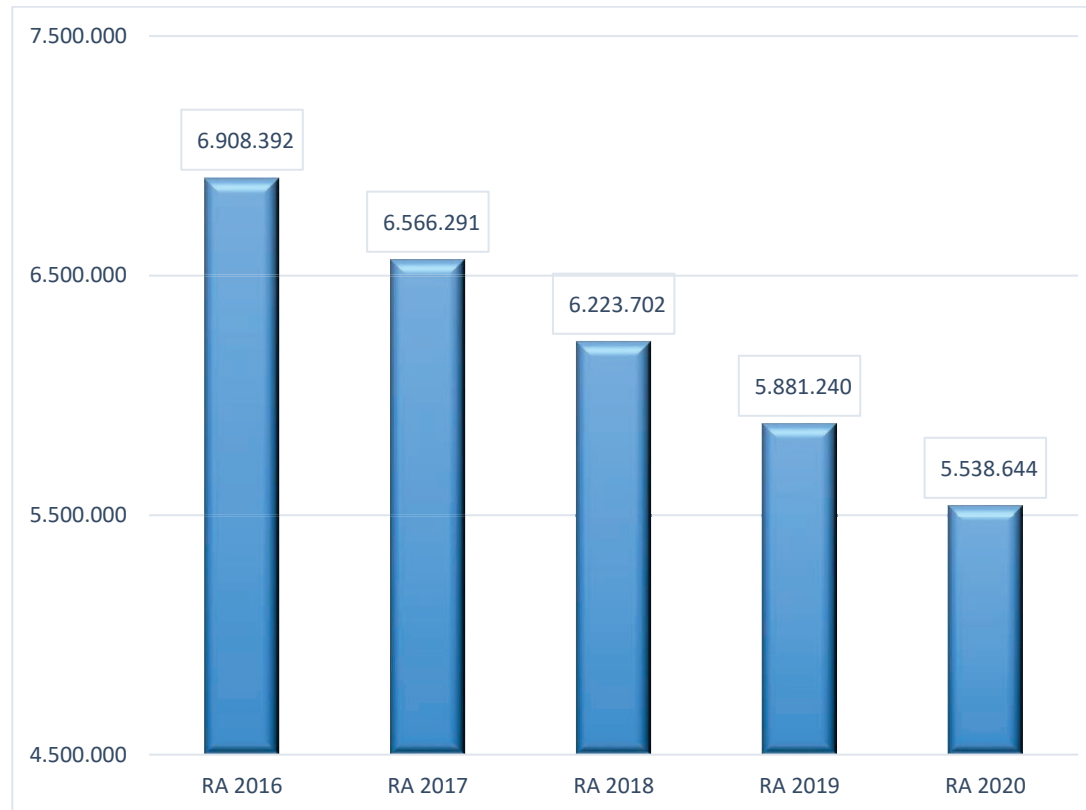
Erläuterung:

Die Stadt darf Bürgschaften und sonstige Haftungen nur übernehmen, wenn dafür ein besonderes Interesse der Stadt besteht, der Schuldner nachweist, dass die ordnungsgemäße Verzinsung und Tilgung gesichert ist, die Haftungen befristet sind, der Betrag, für den gehaftet wird, ziffernmäßig bestimmt ist und die Stadt den daraus folgenden Zahlungsverpflichtungen nachkommen kann (vgl. § 62 NÖ STROG).

Entwicklung des Schuldenstandes



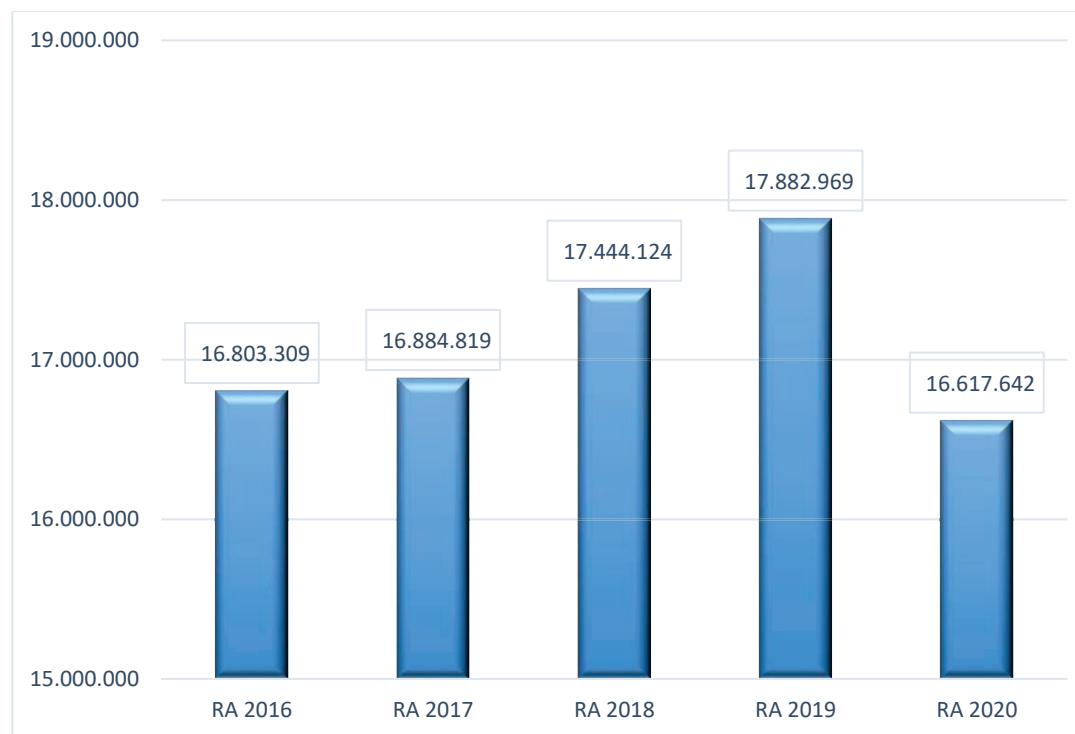
Entwicklung der Leasingverpflichtungen (Schulzentrum)



Erläuterung:

Bei den Leasingverpflichtungen handelt es sich nicht um Finanzschulden (z.B. Darlehen), sondern um Verwaltungsschulden. Unabhängig davon stellen Leasingverbindlichkeiten Leistungsverpflichtungen der Stadt dar und sind diese daher bei einer allfälligen Finanzlagenberechnung entsprechend zu berücksichtigen.

Entwicklung der Finanzkraft für die Umlagenberechnung



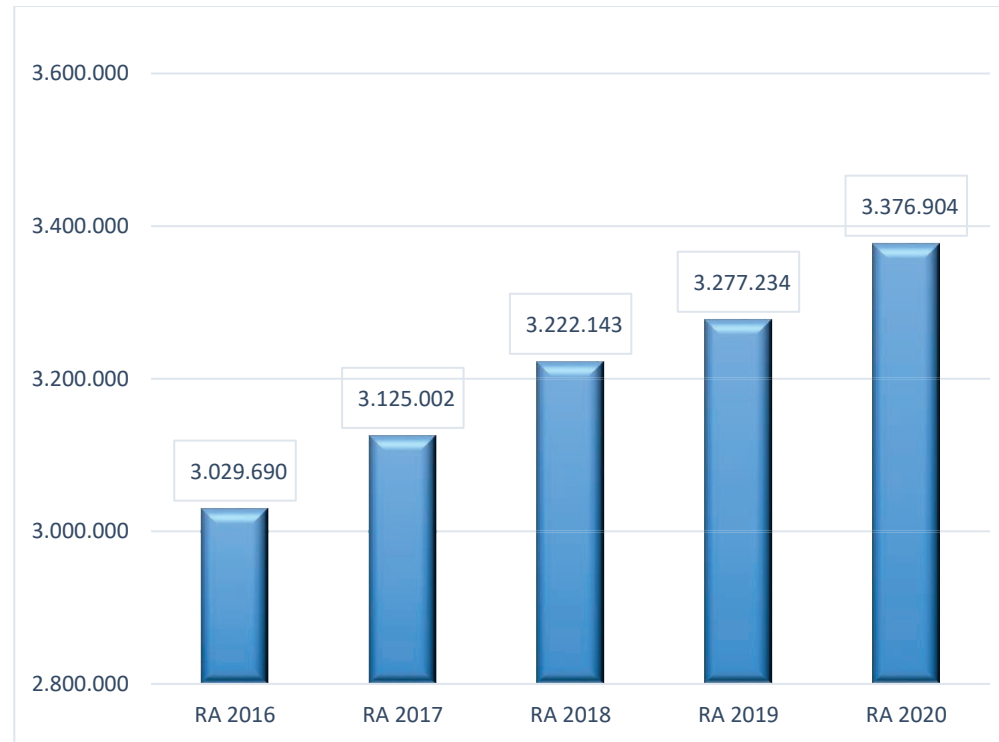
Erläuterung:

Die Finanzkraft einer Gemeinde wird aus den

- Erträgen der ausschließlichen Gemeindeabgaben ohne die Gebühren für die Benützung von Gemeindeeinrichtungen und -anlagen und ohne die Interessentenbeiträge von Grundstückseigentümern und Anrainern und
- Ertragsanteilen an den gemeinschaftlichen Bundesabgaben ohne Spielbankenabgabe

ermittelt. Basis für die Ermittlung der Finanzkraft sind die tatsächlichen Beträge aufgrund der Rechnungsabschlüsse. Die Darstellung der Entwicklung der Finanzkraft hat insbesondere Auswirkungen auf die Beitragsleistungen der Stadt zum NÖ Krankenanstaltensprengel (NÖKAS) und zur Sozialhilfeumlage. Eine Erhöhung oder Verminderung der Finanzkraft wirkt sich unmittelbar auf die Beitragsleistungen aus.

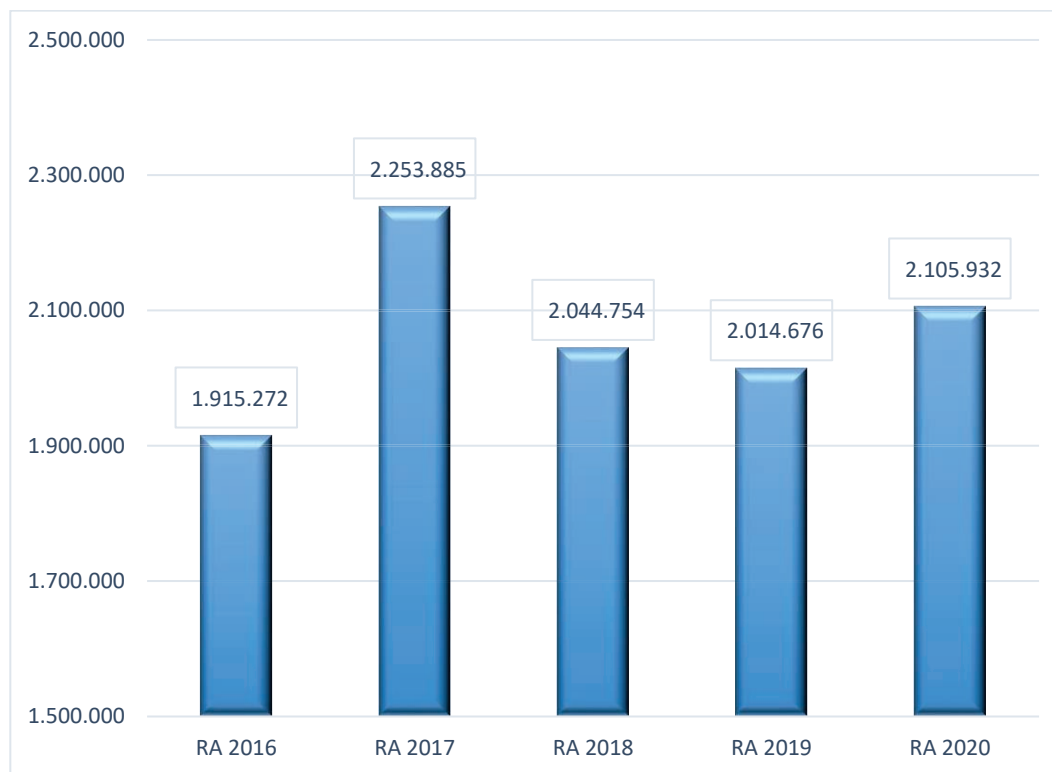
Entwicklung der NÖKAS-Umlage



Erläuterung:

Das Landesgebiet ist Beitragsbezirk und Krankenanstaltensprengel für alle öffentlichen Krankenanstalten in Niederösterreich. Beitragsbezirk und Krankenanstaltensprengel sind ein Gemeindeverband. Dem Gemeindeverband gehören alle Gemeinden Niederösterreichs an. Die Gemeinden haben an den NÖ Krankenanstaltensprengel monatliche Beiträge zu leisten. Berechnungsgrundlage bilden dabei die Volkszahl und die Finanzkraft der Gemeinden. Steigerungen bei der Volkszahl und bei der Finanzkraft führen daher zu höheren Beitragsleistungen bei den Gemeinden. Diese monatlichen Beiträge werden von den der Gemeinde gebührenden monatlichen Vorschüssen auf die Ertragsanteile an den gemeinschaftlichen Bundesabgaben einbehalten.

Entwicklung der Sozialhilfeumlage



Erläuterung:

Die Gemeinden haben jährlich einen Beitrag zu den vom Land zu tragenden Kosten der Sozialhilfe, die nicht durch Kostenbeitrags- und Ersatzleistungen oder durch sonstige für Zwecke der Sozialhilfe bestimmte Zuschüsse gedeckt sind, in der Höhe von 50 % an das Land zu entrichten (§ 44 NÖ Sozialhilfe-Ausführungsgesetz).

Die Leistungen für die Sozialhilfeumlage werden von der Landesregierung auf die einzelnen Gemeinden nach ihrer Finanzkraft (Finanzkraft für die Umlagenberechnung) aufgeteilt. Diese monatlichen Beiträge werden von den der Gemeinde gebührenden monatlichen Vorschüssen auf die Ertragsanteile an den gemeinschaftlichen Bundesabgaben einbehalten.

Nachweis der liquiden Mittel (Kassenbestand)

Rechnungsabschluss 2020

Magistrat Waidhofen a/d Ybbs

Nachweis der liquiden Mittel (Kassenbestand)

ZW	MVAG	Konto	Bezeichnung	IBAN	Stand 31.12.2019	Einzahlungen 2020	Auszahlungen 2020	Stand 31.12.2020	Auszug Nr.	Datum
BA	1151	200200	Barkasse		4 634,97	336 138,69	332 936,69	7 836,97		
			Bar		4 634,97	336 138,69	332 936,69	7 836,97		
SP	1511	210500	Sparkasse Niederösterreich	AT36 2025 6034 0000 0208	-530 678,77	33 255 247,04	33 391 577,57	-667 009,30	255/01	31.12.2020
RB	1511	210900	Raiffeisenbank Ybbstal	AT91 3290 6000 0000 0026	-794 690,09	7 035 917,99	6 911 676,31	-670 448,41	249/01	31.12.2020
VB	1151	210200	Volksbank Niederösterreich	AT59 4715 0200 2004 0100	10 280,30	338 722,20	344 383,10	4 619,40	248/01	31.12.2020
			Bankkonto		-1 315 088,56	40 629 887,23	40 647 636,98	-1 332 838,31		
KAUTM	1151	210501	Mietkautionen	AT11 2025 6034 1229 0946	26 010,33	2,60	717,73	25 295,20		
			Sparbuch		26 010,33	2,60	717,73	25 295,20		
VE	1151	906600	Verrechnung		0,00	14 920 064,27	14 920 064,27	0,00		
			Verrechnung		0,00	14 920 064,27	14 920 064,27	0,00		
VG	1151	906700	Vergütung		0,00	1 785 825,55	1 785 825,55	0,00		
			Verguetung		0,00	1 785 825,55	1 785 825,55	0,00		
92	1152	294920	Rücklage Grundbesitz	AT19 3290 6000 0902 2807	0,00	100 000,00	0,00	100 000,00		
91	1152	294910	Rücklage Sanierung Sporthalle	AT19 3290 6000 0902 2807	0,00	350 001,33	0,33	350 001,00		
			Zahlungsmittelreserve		0,00	450 001,33	0,33	450 001,00		
			Gesamtsumme		-1 284 443,26	58 121 919,67	57 687 181,55	-849 705,14		

		Stand 31.12.2019	Stand 31.12.2020	Veränderung
1151	Kassa, Bankguthaben, Schecks	40 925,60	37 751,57	-3 174,03
1152	Zahlungsmittelreserven	0,00	450 001,00	450 001,00
	Zahlungsmittelreserven für zweckgebundene Haushaltsrücklagen	0,00	100 000,00	100 000,00
	Zahlungsmittelreserven für zweckgebundene Haushaltsrücklagen	0,00	350 001,00	350 001,00
B.III	Gesamtsumme liquide Mittel	40 925,60	487 752,57	446 826,97
1511	Kurzfristige Finanzschulden	1 325 368,86	1 337 457,71	12 088,85
F.I.1	Kurzfristige Finanzschulden	1 325 368,86	1 337 457,71	12 088,85

ZW	MVAG	Konto	Bezeichnung	IBAN	Stand 31.12.2019	Einzahlungen 2020	Auszahlungen 2020	Stand 31.12.2020	Auszug Nr.	Datum
----	------	-------	-------------	------	---------------------	----------------------	----------------------	---------------------	------------	-------

Der vorliegende Rechnungsabschluss enthält alle im Rechnungszeitraum erfolgten Gebarungen. Er stimmt mit den Belegen und Aufzeichnungen in den Rechnungsbüchern überein. Die ausgewiesenen buchmäßigen Bestände stimmen mit den tatsächlich vorhandenen Bargeldbeständen und Bankbeständen überein.

Der Bürgermeister:

Mag. Werner Krammer

Ergebnishaushalt Gesamt 1. Ebene (Anlage 1a)
- bereinigt um interne Vergütungen

MVAG	Mittelverwendungs- und aufbringungsgruppen (1. Ebene)	RA 2020	VA 2020	RA - VA
211	Erträge aus der operativen Verwaltungstätigkeit	28 473 375,80	28 222 000,00	251 375,80
212	Erträge aus Transfers	4 219 351,95	4 222 900,00	-3 548,05
213	Finanzerträge	6 250,05	6 300,00	-49,95
21	Summe Erträge	32 698 977,80	32 451 200,00	247 777,80
221	Personalaufwand	9 566 367,22	9 381 900,00	184 467,22
222	Sachaufwand (ohne Transferaufwand)	15 201 402,86	15 184 800,00	16 602,86
223	Transferaufwand (laufende Transfers und Kapitaltransfers)	8 451 846,39	8 569 700,00	-117 853,61
224	Finanzaufwand	359 856,83	358 300,00	1 556,83
22	Summe Aufwendungen	33 579 473,30	33 494 700,00	84 773,30
SA0	Saldo (0) Nettoergebnis (21 - 22)	-880 495,50	-1 043 500,00	163 004,50
		0,00	0,00	0,00
230	Entnahmen von Haushaltsrücklagen	880 495,50	0,00	880 495,50
240	Zuweisung an Haushaltsrücklagen	450 001,00	450 000,00	1,00
23	Summe Haushaltsrücklagen	430 494,50	-450 000,00	880 494,50
SA00	Nettoergebnis nach Zuweisung und Entnahmen von Haushaltsrücklagen (Saldo 0 +/- SU23)	-450 001,00	-1 493 500,00	1 043 499,00

Ergebnishaushalt Gesamt 1. und 2. Ebene (Anlage 1a)
- bereinigt um interne Vergütungen

MVAG	Mittelverwendungs- und aufbringungsgruppen (1. und 2. Ebene)	RA 2020	VA 2020	RA - VA
211	Erträge aus der operativen Verwaltungstätigkeit	28 473 375,80	28 222 000,00	251 375,80
2111	Erträge aus eigenen Abgaben	5 359 288,64	5 205 000,00	154 288,64
2112	Erträge aus Ertragsanteilen	12 252 330,88	11 950 000,00	302 330,88
2113	Erträge aus Gebühren	5 692 466,94	5 749 900,00	-57 433,06
2114	Erträge aus Leistungen	1 517 114,02	1 545 700,00	-28 585,98
2115	Erträge aus Besitz und wirtschaftlicher Tätigkeit	812 341,43	781 700,00	30 641,43
2116	Erträge aus Veräußerung und sonstige Erträge	2 432 935,49	2 837 200,00	-404 264,51
2117	Nicht finanzierungswirksame operative Erträge	406 898,40	152 500,00	254 398,40
212	Erträge aus Transfers	4 219 351,95	4 222 900,00	-3 548,05
2121	Transferertrag von Trägern des öffentlichen Rechts	2 923 464,32	2 909 000,00	14 464,32
2122	Transferertrag von Beteiligungen	0,00	0,00	0,00
2123	Transferertrag von Unternehmen (mit Finanzunternehmen)	0,00	0,00	0,00
2124	Transferertrag von Haushalten und Organisationen ohne Erwerbscharakter	635 482,29	622 100,00	13 382,29
2125	Transferertrag vom Ausland	16 130,40	58 000,00	-41 869,60
2126	Investitions- und Tilgungszuschüsse zwischen Unternehmungen und Betrieben der Gebietskörperschaft und der Gebietskörperschaft	0,00	0,00	0,00
2127	Nicht finanzierungswirksamer Transferertrag	644 274,94	633 800,00	10 474,94
213	Finanzerträge	6 250,05	6 300,00	-49,95
2131	Erträge aus Zinsen	6,28	100,00	-93,72
2132	Erträge aus Zinsen aus derivativen Finanzinstrumenten ohne Grundgeschäft	0,00	0,00	0,00
2133	Erträge aus Gewinnentnahmen von marktbestimmten Betrieben	0,00	0,00	0,00
2134	Sonstige Finanzerträge	0,00	0,00	0,00
2135	Erträge aus Dividenden/Gewinnausschüttungen	6 243,77	6 200,00	43,77
2136	Sonstige nicht finanzierungswirksame Finanzerträge	0,00	0,00	0,00
21	Summe Erträge	32 698 977,80	32 451 200,00	247 777,80
221	Personalaufwand	9 566 367,22	9 381 900,00	184 467,22
2211	Personalaufwand (Bezüge, Nebengeb., Mehrleistungen)	7 348 717,96	7 362 200,00	-13 482,04
2212	Gesetzlicher und freiwilliger Sozialaufwand	1 833 170,72	1 875 000,00	-41 829,28
2213	Sonstiger Personalaufwand	0,00	0,00	0,00
2214	Nicht finanzierungswirksamer Personalaufwand	384 478,54	144 700,00	239 778,54
222	Sachaufwand (ohne Transferaufwand)	15 201 402,86	15 184 800,00	16 602,86
2221	Gebrauchs- und Verbrauchsgüter, Handelswaren	935 069,40	999 300,00	-64 230,60
2222	Verwaltungs- und Betriebsaufwand	967 834,75	964 900,00	2 934,75
2223	Leasing- und Mietaufwand	468 746,22	553 200,00	-84 453,78
2224	Instandhaltung	1 175 119,13	1 271 600,00	-96 480,87
2225	Sonstiger Sachaufwand	6 438 887,23	6 770 700,00	-331 812,77

MVAG	Mittelverwendungs- und aufbringungsgruppen (1. und 2. Ebene)	RA 2020	VA 2020	RA - VA
2226	Nicht finanzierungswirksamer Sachaufwand	5 215 746,13	4 625 100,00	590 646,13
223	Transferaufwand (laufende Transfers und Kapitaltransfers)	8 451 846,39	8 569 700,00	-117 853,61
2231	Transferaufwand an Träger des öffentlichen Rechts	6 606 175,90	6 694 300,00	-88 124,10
2232	Transferaufwand an Beteiligungen	10 000,00	10 000,00	0,00
2233	Transferaufwand an Unternehmen (mit Finanzunternehmen)	422 389,19	414 600,00	7 789,19
2234	Transferaufwand an Haushalte und Organisationen ohne Erwerbscharakter	1 413 281,30	1 450 800,00	-37 518,70
2235	Transferaufwand an das Ausland	0,00	0,00	0,00
2236	Investitions- und Tilgungszuschüsse zwischen Unternehmungen und Betrieben der Gebietskörperschaft und der Gebietskörperschaft	0,00	0,00	0,00
2237	Nicht finanzierungswirksamer Transferaufwand	0,00	0,00	0,00
224	Finanzaufwand	359 856,83	358 300,00	1 556,83
2241	Zinsen aus Finanzschulden, Finanzierungsleasing, Forderungskauf und derivativen Finanzinstrumenten mit Grundgeschäft	344 555,46	343 700,00	855,46
2242	Zinsen und sonstige Aufwendungen aus derivativen Finanzinstrumenten ohne Grundgeschäft	0,00	0,00	0,00
2243	Gewinnentnahmen von Unternehmungen und marktbestimmten Betrieben der Gebietskörperschaft (innerhalb der Gebietskörperschaft)	0,00	0,00	0,00
2244	Sonstiger Finanzaufwand	15 301,37	14 600,00	701,37
2245	Nicht finanzierungswirksamer Finanzaufwand	0,00	0,00	0,00
22	Summe Aufwendungen	33 579 473,30	33 494 700,00	84 773,30
SA0	Saldo (0) Nettoergebnis (21 - 22)	-880 495,50	-1 043 500,00	163 004,50
230	Entnahmen von Haushaltsrücklagen	880 495,50	0,00	880 495,50
2301	Entnahmen von Haushaltsrücklagen	880 495,50	0,00	880 495,50
240	Zuweisung an Haushaltsrücklagen	450 001,00	450 000,00	1,00
2401	Zuweisung an Haushaltsrücklagen	450 001,00	450 000,00	1,00
23	Summe Haushaltsrücklagen	430 494,50	-450 000,00	880 494,50
SA00	Nettoergebnis nach Zuweisung und Entnahmen von Haushaltsrücklagen (Saldo 0 +/- SU23)	-450 001,00	-1 493 500,00	1 043 499,00

Ergebnishaushalt Gesamt 1. Ebene (Anlage 1a)
- interne Vergütungen enthalten

MVAG	Mittelverwendungs- und aufbringungsgruppen (1. Ebene)	RA 2020	VA 2020	RA - VA
211	Erträge aus der operativen Verwaltungstätigkeit	30 259 201,35	30 003 000,00	256 201,35
212	Erträge aus Transfers	4 219 351,95	4 222 900,00	-3 548,05
213	Finanzerträge	6 250,05	6 300,00	-49,95
21	Summe Erträge	34 484 803,35	34 232 200,00	252 603,35
221	Personalaufwand	9 566 367,22	9 381 900,00	184 467,22
222	Sachaufwand (ohne Transferaufwand)	16 987 228,41	16 899 300,00	87 928,41
223	Transferaufwand (laufende Transfers und Kapitaltransfers)	8 451 846,39	8 569 700,00	-117 853,61
224	Finanzaufwand	359 856,83	358 300,00	1 556,83
22	Summe Aufwendungen	35 365 298,85	35 209 200,00	156 098,85
SA0	Saldo (0) Nettoergebnis (21 - 22)	-880 495,50	-977 000,00	96 504,50
		0,00	0,00	0,00
230	Entnahmen von Haushaltsrücklagen	880 495,50	0,00	880 495,50
240	Zuweisung an Haushaltsrücklagen	450 001,00	450 000,00	1,00
23	Summe Haushaltsrücklagen	430 494,50	-450 000,00	880 494,50
SA00	Nettoergebnis nach Zuweisung und Entnahmen von Haushaltsrücklagen (Saldo 0 +/- SU23)	-450 001,00	-1 427 000,00	976 999,00

Ergebnishaushalt Gesamt 1. und 2. Ebene (Anlage 1a)
- interne Vergütungen enthalten

MVAG	Mittelverwendungs- und aufbringungsgruppen (1. und 2. Ebene)	RA 2020	VA 2020	RA - VA
211	Erträge aus der operativen Verwaltungstätigkeit	30 259 201,35	30 003 000,00	256 201,35
2111	Erträge aus eigenen Abgaben	5 359 288,64	5 205 000,00	154 288,64
2112	Erträge aus Ertragsanteilen	12 252 330,88	11 950 000,00	302 330,88
2113	Erträge aus Gebühren	5 692 466,94	5 749 900,00	-57 433,06
2114	Erträge aus Leistungen	2 138 114,02	2 166 700,00	-28 585,98
2115	Erträge aus Besitz und wirtschaftlicher Tätigkeit	812 341,43	781 700,00	30 641,43
2116	Erträge aus Veräußerung und sonstige Erträge	3 597 761,04	3 997 200,00	-399 438,96
2117	Nicht finanzierungswirksame operative Erträge	406 898,40	152 500,00	254 398,40
212	Erträge aus Transfers	4 219 351,95	4 222 900,00	-3 548,05
2121	Transferertrag von Trägern des öffentlichen Rechts	2 923 464,32	2 909 000,00	14 464,32
2122	Transferertrag von Beteiligungen	0,00	0,00	0,00
2123	Transferertrag von Unternehmen (mit Finanzunternehmen)	0,00	0,00	0,00
2124	Transferertrag von Haushalten und Organisationen ohne Erwerbscharakter	635 482,29	622 100,00	13 382,29
2125	Transferertrag vom Ausland	16 130,40	58 000,00	-41 869,60
2126	Investitions- und Tilgungszuschüsse zwischen Unternehmungen und Betrieben der Gebietskörperschaft und der Gebietskörperschaft	0,00	0,00	0,00
2127	Nicht finanzierungswirksamer Transferertrag	644 274,94	633 800,00	10 474,94
213	Finanzerträge	6 250,05	6 300,00	-49,95
2131	Erträge aus Zinsen	6,28	100,00	-93,72
2132	Erträge aus Zinsen aus derivativen Finanzinstrumenten ohne Grundgeschäft	0,00	0,00	0,00
2133	Erträge aus Gewinnentnahmen von marktbestimmten Betrieben	0,00	0,00	0,00
2134	Sonstige Finanzerträge	0,00	0,00	0,00
2135	Erträge aus Dividenden/Gewinnausschüttungen	6 243,77	6 200,00	43,77
2136	Sonstige nicht finanzierungswirksame Finanzerträge	0,00	0,00	0,00
21	Summe Erträge	34 484 803,35	34 232 200,00	252 603,35
221	Personalaufwand	9 566 367,22	9 381 900,00	184 467,22
2211	Personalaufwand (Bezüge, Nebengeb., Mehrleistungen)	7 348 717,96	7 362 200,00	-13 482,04
2212	Gesetzlicher und freiwilliger Sozialaufwand	1 833 170,72	1 875 000,00	-41 829,28
2213	Sonstiger Personalaufwand	0,00	0,00	0,00
2214	Nicht finanzierungswirksamer Personalaufwand	384 478,54	144 700,00	239 778,54
222	Sachaufwand (ohne Transferaufwand)	16 987 228,41	16 899 300,00	87 928,41
2221	Gebrauchs- und Verbrauchsgüter, Handelswaren	935 069,40	999 300,00	-64 230,60
2222	Verwaltungs- und Betriebsaufwand	967 834,75	964 900,00	2 934,75
2223	Leasing- und Mietaufwand	468 746,22	553 200,00	-84 453,78
2224	Instandhaltung	1 175 119,13	1 271 600,00	-96 480,87
2225	Sonstiger Sachaufwand	8 224 712,78	8 485 200,00	-260 487,22

MVAG	Mittelverwendungs- und aufbringungsgruppen (1. und 2. Ebene)	RA 2020	VA 2020	RA - VA
2226	Nicht finanzierungswirksamer Sachaufwand	5 215 746,13	4 625 100,00	590 646,13
223	Transferaufwand (laufende Transfers und Kapitaltransfers)	8 451 846,39	8 569 700,00	-117 853,61
2231	Transferaufwand an Träger des öffentlichen Rechts	6 606 175,90	6 694 300,00	-88 124,10
2232	Transferaufwand an Beteiligungen	10 000,00	10 000,00	0,00
2233	Transferaufwand an Unternehmen (mit Finanzunternehmen)	422 389,19	414 600,00	7 789,19
2234	Transferaufwand an Haushalte und Organisationen ohne Erwerbscharakter	1 413 281,30	1 450 800,00	-37 518,70
2235	Transferaufwand an das Ausland	0,00	0,00	0,00
2236	Investitions- und Tilgungszuschüsse zwischen Unternehmungen und Betrieben der Gebietskörperschaft und der Gebietskörperschaft	0,00	0,00	0,00
2237	Nicht finanzierungswirksamer Transferaufwand	0,00	0,00	0,00
224	Finanzaufwand	359 856,83	358 300,00	1 556,83
2241	Zinsen aus Finanzschulden, Finanzierungsleasing, Forderungskauf und derivativen Finanzinstrumenten mit Grundgeschäft	344 555,46	343 700,00	855,46
2242	Zinsen und sonstige Aufwendungen aus derivativen Finanzinstrumenten ohne Grundgeschäft	0,00	0,00	0,00
2243	Gewinnentnahmen von Unternehmungen und marktbestimmten Betrieben der Gebietskörperschaft (innerhalb der Gebietskörperschaft)	0,00	0,00	0,00
2244	Sonstiger Finanzaufwand	15 301,37	14 600,00	701,37
2245	Nicht finanzierungswirksamer Finanzaufwand	0,00	0,00	0,00
22	Summe Aufwendungen	35 365 298,85	35 209 200,00	156 098,85
SA0	Saldo (0) Nettoergebnis (21 - 22)	-880 495,50	-977 000,00	96 504,50
230	Entnahmen von Haushaltsrücklagen	880 495,50	0,00	880 495,50
2301	Entnahmen von Haushaltsrücklagen	880 495,50	0,00	880 495,50
240	Zuweisung an Haushaltsrücklagen	450 001,00	450 000,00	1,00
2401	Zuweisung an Haushaltsrücklagen	450 001,00	450 000,00	1,00
23	Summe Haushaltsrücklagen	430 494,50	-450 000,00	880 494,50
SA00	Nettoergebnis nach Zuweisung und Entnahmen von Haushaltsrücklagen (Saldo 0 +/- SU23)	-450 001,00	-1 427 000,00	976 999,00

Finanzierungshaushalt Gesamt 1. Ebene (Anlage 1b)
- bereinigt um interne Vergütungen

MVAG	Mittelverwendungs- und aufbringungsgruppen (1. Ebene)	RA 2020	VA 2020	RA - VA
OPERATIVE GEBARUNG				
311	Einzahlungen aus der operativen Verwaltungstätigkeit	26 858 384,99	26 957 500,00	-99 115,01
312	Einzahlungen aus Transfers (ohne Kapitaltransfers)	3 558 828,47	3 589 100,00	-30 271,53
313	Einzahlungen aus Finanzerträgen	6 250,05	6 300,00	-49,95
31	Summe Einzahlungen operative Gebarung	30 423 463,51	30 552 900,00	-129 436,49
321	Auszahlungen aus Personalaufwand	9 181 888,68	9 237 200,00	-55 311,32
322	Auszahlungen aus Sachaufwand (ohne Transferaufwand)	9 953 296,26	10 552 200,00	-598 903,74
323	Auszahlungen aus Transfers (ohne Kapitaltransfers)	8 391 744,51	8 506 600,00	-114 855,49
324	Auszahlungen aus Finanzaufwand	359 820,34	358 300,00	1 520,34
32	Summe Auszahlungen operative Gebarung	27 886 749,79	28 654 300,00	-767 550,21
SA1	Saldo (1) Geldfluss aus der Operativen Gebarung (31 – 32)	2 536 713,72	1 898 600,00	638 113,72
INVESTIVE GEBARUNG				
331	Einzahlungen aus der Investitionstätigkeit	477 253,54	1 880 000,00	-1 402 746,46
332	Einzahlungen aus der Rückzahlung von Darlehen sowie gewährten Vorschüssen	5 790,00	5 800,00	-10,00
333	Einzahlungen aus Kapitaltransfers	663 820,36	2 368 000,00	-1 704 179,64
33	Summe Einzahlungen investive Gebarung	1 146 863,90	4 253 800,00	-3 106 936,10
341	Auszahlungen aus der Investitionstätigkeit	4 865 202,00	7 532 800,00	-2 667 598,00
342	Auszahlungen von gewährten Darlehen sowie gewährten Vorschüssen	0,00	0,00	0,00
343	Auszahlungen aus Kapitaltransfers	53 713,98	84 300,00	-30 586,02
34	Summe Auszahlungen investive Gebarung	4 918 915,98	7 617 100,00	-2 698 184,02
SA2	Saldo (2) Geldfluss aus der Investiven Gebarung (33 – 34)	-3 772 052,08	-3 363 300,00	-408 752,08
SA3	Saldo (3) Nettofinanzierungssaldo (Saldo 1 + Saldo 2)	-1 235 338,36	-1 464 700,00	229 361,64

MVAG	Mittelverwendungs- und aufbringungsgruppen (1. Ebene)	RA 2020	VA 2020	RA - VA
FINANZIERUNGSTÄTIGKEIT				
351	Einzahlungen aus der Aufnahme von Finanzschulden	4 712 513,04	4 867 000,00	-154 486,96
353	Einzahlungen infolge eines Kapitaltausch bei derivativen Finanzinstrumenten mit Grundgeschäft	0,00	0,00	0,00
355	Einzahlungen aus dem Abgang von Finanzinstrumenten	0,00	0,00	0,00
35	Summe Einzahlungen aus der Finanzierungstätigkeit	4 712 513,04	4 867 000,00	-154 486,96
361	Auszahlungen aus der Tilgung von Finanzschulden	3 603 356,25	3 468 800,00	134 556,25
363	Auszahlungen infolge eines Kapitaltausch bei derivativen Finanzinstrumenten mit Grundgeschäft	0,00	0,00	0,00
365	Auszahlungen für den Erwerb von Finanzinstrumenten	0,00	0,00	0,00
36	Summe Auszahlungen aus der Finanzierungstätigkeit	3 603 356,25	3 468 800,00	134 556,25
SA4	Saldo (4) Geldfluss aus der Finanzierungstätigkeit (35 – 36)	1 109 156,79	1 398 200,00	-289 043,21
SA5	Saldo (5) Geldfluss aus der voranschlagswirksamen Gebarung (Saldo 3 + Saldo 4)	-126 181,57	-66 500,00	-59 681,57
411	Einzahlungen aus nicht voranschlagswirksamen Forderungen	6 779 856,08		
412	Einzahlungen aus nicht voranschlagswirksamen Verbindlichkeiten	13 133 731,56		
413	Einzahlungen aus der Aufnahme von zur Kassenstärkung eingegangenen Geldverbindlichkeiten (Barvorlagen)	139 666,03		
41	Summe Einzahlungen aus der nicht voranschlagswirksamen Gebarung	20 053 253,67		
421	Auszahlungen aus nicht voranschlagswirksamen Forderungen	6 037 857,97		
422	Auszahlungen aus nicht voranschlagswirksamen Verbindlichkeiten	13 308 151,73		
423	Auszahlungen zur Tilgung von zur Kassenstärkung eingegangenen Geldverbindlichkeiten (Barvorlagen)	146 324,28		
42	Summe Auszahlungen aus der nicht voranschlagswirksamen Gebarung	19 492 333,98		
SA6	Geldfluss aus der nicht voranschlagswirksamen Gebarung	560 919,69		
SA7	Veränderung an Liquiden Mitteln (Saldo 5 + Saldo 6)	434 738,12		
	Anfangsbestand liquide Mittel (115 zum 31.12.2019)	-1 284 443,26		
	Endbestand liquide Mittel (115 zum 31.12.2020)	-849 705,14		
	davon Zahlungsmittelreserven (1152 zum 31.12.2020)	450 001,00		

Finanzierungshaushalt Gesamt 1. und 2. Ebene (Anlage 1b)
- bereinigt um interne Vergütungen

MVAG	Mittelverwendungs- und aufbringungsgruppen (1. und 2. Ebene)	RA 2020	VA 2020	RA - VA
311	Einzahlungen aus der operativen Verwaltungstätigkeit	26 858 384,99	26 957 500,00	-99 115,01
3111	Einzahlungen aus eigenen Abgaben	4 886 039,55	5 202 500,00	-316 460,45
3112	Einzahlungen aus Ertragsanteilen	12 252 330,88	11 950 000,00	302 330,88
3113	Einzahlungen aus Gebühren	5 619 818,56	5 745 900,00	-126 081,44
3114	Einzahlungen aus Leistungen	1 519 447,42	1 546 400,00	-26 952,58
3115	Einzahlungen aus Besitz und wirtschaftlicher Tätigkeit	785 369,98	780 500,00	4 869,98
3116	Einzahlungen aus Veräußerung von geringwertigen Wirtschaftsgütern (GWG) und sonstige Einzahlungen	1 795 378,60	1 732 200,00	63 178,60
312	Einzahlungen aus Transfers (ohne Kapitaltransfers)	3 558 828,47	3 589 100,00	-30 271,53
3121	Transferzahlungen von Trägern des öffentlichen Rechts	2 907 215,78	2 909 000,00	-1 784,22
3122	Transferzahlungen von Beteiligungen	0,00	0,00	0,00
3123	Transferzahlungen von Unternehmen (inkl. Finanzunternehmen)	0,00	0,00	0,00
3124	Transferzahlungen von Haushalte und Organisationen ohne Erwerbscharakter	635 482,29	622 100,00	13 382,29
3125	Transferzahlungen vom Ausland	16 130,40	58 000,00	-41 869,60
3126	Investitions- und Tilgungszuschüsse zwischen Unternehmungen und Betrieben der Gebietskörperschaft und der Gebietskörperschaft	0,00	0,00	0,00
313	Einzahlungen aus Finanzerträgen	6 250,05	6 300,00	-49,95
3131	Einzahlungen aus Zinserträgen	6,28	100,00	-93,72
3133	Einzahlungen aus Gewinnentnahmen von marktbestimmten Betrieben	0,00	0,00	0,00
3134	Sonstige Einzahlungen aus Finanzerträgen	0,00	0,00	0,00
3135	Einzahlungen aus Dividenden/Gewinnausschüttungen	6 243,77	6 200,00	43,77
31	Summe Einzahlungen operative Gebarung	30 423 463,51	30 552 900,00	-129 436,49
321	Auszahlungen aus Personalaufwand	9 181 888,68	9 237 200,00	-55 311,32
3211	Auszahlungen für Personalaufwand Bezüge, Nebengebühren, und Mehrleistungsvergütungen)	7 348 717,96	7 362 200,00	-13 482,04
3212	Auszahlungen für gesetzliche und freiwillige Sozialaufwendungen	1 833 170,72	1 875 000,00	-41 829,28
3213	Auszahlungen aus sonstigem Personalaufwand	0,00	0,00	0,00
322	Auszahlungen aus Sachaufwand (ohne Transferaufwand)	9 953 296,26	10 552 200,00	-598 903,74
3221	Auszahlungen für Gebrauchs- und Verbrauchsgüter, Handelswaren	908 352,05	999 300,00	-90 947,95
3222	Auszahlungen für Verwaltungs- und Betriebsaufwand	961 099,73	964 900,00	-3 800,27
3223	Auszahlungen für Leasing- und Mietaufwand	466 949,89	553 200,00	-86 250,11
3224	Auszahlungen für Instandhaltung	1 168 003,56	1 271 600,00	-103 596,44
3225	Sonstige Auszahlungen aus Sachaufwand	6 448 891,03	6 763 200,00	-314 308,97
323	Auszahlungen aus Transfers (ohne Kapitaltransfers)	8 391 744,51	8 506 600,00	-114 855,49
3231	Transferzahlungen an Träger des öffentlichen Rechts	6 586 399,17	6 669 300,00	-82 900,83
3232	Transferzahlungen an Beteiligungen	0,00	0,00	0,00
3233	Transferzahlungen an Unternehmen (inkl. Finanzunternehmen)	437 240,18	435 800,00	1 440,18
3234	Transferzahlungen an Haushalte und Organisationen ohne Erwerbscharakter	1 368 105,16	1 401 500,00	-33 394,84

MVAG	Mittelverwendungs- und aufbringungsgruppen (1. und 2. Ebene)	RA 2020	VA 2020	RA - VA
3235	Transferzahlungen an das Ausland	0,00	0,00	0,00
3236	Investitions- und Tilgungszuschüsse zwischen Unternehmungen und Betrieben der Gebietskörperschaft und der Gebietskörperschaft	0,00	0,00	0,00
324	Auszahlungen aus Finanzaufwand	359 820,34	358 300,00	1 520,34
3241	Auszahlungen für Zinsaufwand, für Finanzierungsleasing, für Forderungskauf, für Finanzschulden und derivative Finanzinstrumente m	344 555,46	343 700,00	855,46
3242	Auszahlungen für Zinsen aus derivativen Finanzinstrumenten ohne Grundgeschäft	0,00	0,00	0,00
3243	Auszahlung aus Gewinnentnahmen von marktbestimmten Betrieben	0,00	0,00	0,00
3244	Sonstige Auszahlungen aus Finanzaufwendungen	15 264,88	14 600,00	664,88
32	Summe Auszahlungen operative Gebarung	27 886 749,79	28 654 300,00	-767 550,21
SA1	Saldo (1) Geldfluss aus der Operativen Gebarung (31 – 32)	2 536 713,72	1 898 600,00	638 113,72
331	Einzahlungen aus der Investitionstätigkeit	477 253,54	1 880 000,00	-1 402 746,46
3311	Einzahlungen aus der Veräußerung von immateriellem Vermögen	0,00	0,00	0,00
3312	Einzahlungen aus der Veräußerung von Grundstücken und Grundstückseinrichtungen	429 908,54	1 837 000,00	-1 407 091,46
3313	Einzahlungen aus der Veräußerung von Gebäuden und Bauten	0,00	0,00	0,00
3314	Einzahlungen aus der Veräußerung von technischen Anlagen, Fahrzeuge und Maschinen	44 890,00	43 000,00	1 890,00
3315	Einzahlungen aus der Veräußerung von Amts-, Betriebs- und Geschäftsausstattung	0,00	0,00	0,00
3316	Einzahlungen aus der Veräußerung von Kulturgütern	0,00	0,00	0,00
3317	Einzahlungen aus der Veräußerung von Beteiligungen	2 455,00	0,00	2 455,00
332	Einzahlungen aus der Rückzahlung von Darlehen sowie gewährten Vorschüssen	5 790,00	5 800,00	-10,00
3321	Einzahlungen aus Darlehen an Träger des öffentlichen Rechts	0,00	0,00	0,00
3322	Einzahlungen aus Darlehen an Beteiligungen	2 250,00	0,00	2 250,00
3323	Einzahlungen aus Darlehen an Unternehmen und Haushalte	3 540,00	5 800,00	-2 260,00
3325	Einzahlungen aus Vorschüssen und Anzahlungen	0,00	0,00	0,00
333	Einzahlungen aus Kapitaltransfers	663 820,36	2 368 000,00	-1 704 179,64
3331	Kapitaltransferzahlungen von Trägern des öffentlichen Rechts	483 191,84	2 212 000,00	-1 728 808,16
3332	Kapitaltransferzahlungen von Beteiligungen	0,00	0,00	0,00
3333	Kapitaltransferzahlungen von Unternehmen	0,00	0,00	0,00
3334	Kapitaltransferzahlungen von Haushalten und Organisationen ohne Erwerbscharakter	180 628,52	156 000,00	24 628,52
3335	Kapitaltransferzahlungen vom Ausland	0,00	0,00	0,00
33	Summe Einzahlungen investive Gebarung	1 146 863,90	4 253 800,00	-3 106 936,10
341	Auszahlungen aus der Investitionstätigkeit	4 865 202,00	7 532 800,00	-2 667 598,00
3411	Auszahlungen für den Erwerb von immateriellem Vermögen	0,00	0,00	0,00
3412	Auszahlungen für den Erwerb von Grundstücken und Grundstückseinrichtungen	2 534 510,04	4 770 000,00	-2 235 489,96
3413	Auszahlungen für den Erwerb von Gebäuden und Bauten	1 779 754,06	2 109 500,00	-329 745,94
3414	Auszahlungen für den Erwerb von technischen Anlagen, Fahrzeuge und Maschinen	258 907,40	272 600,00	-13 692,60

MVAG	Mittelverwendungs- und aufbringungsgruppen (1. und 2. Ebene)	RA 2020	VA 2020	RA - VA
3415	Auszahlungen für den Erwerb von Amts-, Betriebs- und Geschäftsausstattung	292 030,50	380 700,00	-88 669,50
3416	Auszahlungen für den Erwerb von Kulturgütern	0,00	0,00	0,00
3417	Auszahlungen für den Erwerb von Beteiligungen	0,00	0,00	0,00
342	Auszahlungen von gewährten Darlehen sowie gewährten Vorschüssen	0,00	0,00	0,00
3421	Auszahlung von Darlehen an Träger des öffentlichen Rechts	0,00	0,00	0,00
3422	Auszahlung von Darlehen an Beteiligungen	0,00	0,00	0,00
3423	Auszahlung von Darlehen an Unternehmen und Haushalte	0,00	0,00	0,00
3425	Auszahlungen von Vorschüssen und Anzahlungen	0,00	0,00	0,00
343	Auszahlungen aus Kapitaltransfers	53 713,98	84 300,00	-30 586,02
3431	Kapitaltransferzahlungen an Träger des öffentlichen Rechts	1 434,84	25 000,00	-23 565,16
3432	Kapitaltransferzahlungen an Beteiligungen	10 000,00	10 000,00	0,00
3433	Kapitaltransferzahlungen an Unternehmen (Finanzunternehmen)	0,00	0,00	0,00
3434	Kapitaltransferzahlungen an Haushalte und Organisationen ohne Erwerbscharakter	42 279,14	49 300,00	-7 020,86
3435	Kapitaltransferzahlungen an das Ausland	0,00	0,00	0,00
34	Summe Auszahlungen investive Gebarung	4 918 915,98	7 617 100,00	-2 698 184,02
SA2	Saldo (2) Geldfluss aus der Investiven Gebarung (33 – 34)	-3 772 052,08	-3 363 300,00	-408 752,08
SA3	Saldo (3) Nettofinanzierungssaldo (Saldo 1 + Saldo 2)	-1 235 338,36	-1 464 700,00	229 361,64
351	Einzahlungen aus der Aufnahme von Finanzschulden	4 712 513,04	4 867 000,00	-154 486,96
3511	Einzahlungen aus empfangenen Darlehen von öffentlichen Körperschaften und Rechtsträgern	2 513,04	2 500,00	13,04
3512	Einzahlungen aus empfangenen Darlehen von Beteiligungen	0,00	0,00	0,00
3513	Einzahlungen aus empfangenen Darlehen von Unternehmen und privaten Haushalten	0,00	0,00	0,00
3514	Einzahlungen aus Finanzschulden (Finanzunternehmen)	4 710 000,00	4 864 500,00	-154 500,00
353	Einzahlungen infolge eines Kapitaltausch bei derivativen Finanzinstrumenten mit Grundgeschäft	0,00	0,00	0,00
3530	Einzahlungen infolge eines Kapitaltausch bei derivativen Finanzinstrumenten mit Grundgeschäft	0,00	0,00	0,00
355	Einzahlungen aus dem Abgang von Finanzinstrumenten	0,00	0,00	0,00
3550	Einzahlungen aus dem Abgang von Finanzinstrumenten	0,00	0,00	0,00
35	Summe Einzahlungen aus der Finanzierungstätigkeit	4 712 513,04	4 867 000,00	-154 486,96
361	Auszahlungen aus der Tilgung von Finanzschulden	3 603 356,25	3 468 800,00	134 556,25
3611	Auszahlungen aus empfangenen Darlehen von öffentlichen Körperschaften und Rechtsträgern	1 610,81	1 700,00	-89,19
3612	Auszahlungen aus empfangenen Darlehen von Beteiligungen	0,00	0,00	0,00
3613	Auszahlungen aus empfangenen Darlehen von Unternehmen und privaten Haushalten	0,00	0,00	0,00
3614	Auszahlungen aus Finanzschulden	3 601 745,44	3 467 100,00	134 645,44

MVAG	Mittelverwendungs- und aufbringungsgruppen (1. und 2. Ebene)	RA 2020	VA 2020	RA - VA
3615	Auszahlung aus der Rückzahlung von Leasingverbindlichkeiten	0,00	0,00	0,00
363	Auszahlungen infolge eines Kapitaltausch bei derivativen Finanzinstrumenten mit Grundgeschäft	0,00	0,00	0,00
3630	Auszahlungen infolge eines Kapitaltausch bei derivativen Finanzinstrumenten mit Grundgeschäft	0,00	0,00	0,00
365	Auszahlungen für den Erwerb von Finanzinstrumenten	0,00	0,00	0,00
3650	Auszahlungen für den Erwerb von Finanzinstrumenten	0,00	0,00	0,00
36	Summe Auszahlungen aus der Finanzierungstätigkeit	3 603 356,25	3 468 800,00	134 556,25
SA4	Saldo (4) Geldfluss aus der Finanzierungstätigkeit (35 – 36)	1 109 156,79	1 398 200,00	-289 043,21
SA5	Saldo (5) Geldfluss aus der voranschlagswirksamen Gebarung (Saldo 3 + Saldo 4)	-126 181,57	-66 500,00	-59 681,57
411	Einzahlungen aus nicht voranschlagswirksamen Forderungen	6 779 856,08		
4110	Einzahlungen aus nicht voranschlagswirksamen Forderungen	6 779 856,08		
412	Einzahlungen aus nicht voranschlagswirksamen Verbindlichkeiten	13 133 731,56		
4120	Einzahlungen aus nicht voranschlagswirksamen Verbindlichkeiten	13 133 731,56		
413	Einzahlungen aus der Aufnahme von zur Kassenstärkung eingegangenen Geldverbindlichkeiten (Barvorlagen)	139 666,03		
4130	Einzahlungen aus der Aufnahme von zur Kassenstärkung eingegangenen Geldverbindlichkeiten (Barvorlagen)	139 666,03		
41	Summe Einzahlungen aus der nicht voranschlagswirksamen Gebarung	20 053 253,67		
421	Auszahlungen aus nicht voranschlagswirksamen Forderungen	6 037 857,97		
4210	Auszahlungen aus nicht voranschlagswirksamen Forderungen	6 037 857,97		
422	Auszahlungen aus nicht voranschlagswirksamen Verbindlichkeiten	13 308 151,73		
4220	Auszahlungen aus nicht voranschlagswirksamen Verbindlichkeiten	13 308 151,73		
423	Auszahlungen zur Tilgung von zur Kassenstärkung eingegangenen Geldverbindlichkeiten (Barvorlagen)	146 324,28		
4230	Auszahlungen zur Tilgung von zur Kassenstärkung eingegangenen Geldverbindlichkeiten (Barvorlagen)	146 324,28		
42	Summe Auszahlungen aus der nicht voranschlagswirksamen Gebarung	19 492 333,98		
SA6	Geldfluss aus der nicht voranschlagswirksamen Gebarung	560 919,69		
SA7	Veränderung an Liquiden Mitteln (Saldo 5 + Saldo 6)	434 738,12		
	Anfangsbestand liquide Mittel (115 zum 31.12.2019)	-1 284 443,26		
	Endbestand liquide Mittel (115 zum 31.12.2020)	-849 705,14		
	davon Zahlungsmittelreserven (1152 zum 31.12.2020)	450 001,00		

Finanzierungshaushalt Gesamt 1. Ebene (Anlage 1b)
- interne Vergütungen enthalten

MVAG	Mittelverwendungs- und aufbringungsgruppen (1. Ebene)	RA 2020	VA 2020	RA - VA
OPERATIVE GEBARUNG				
311	Einzahlungen aus der operativen Verwaltungstätigkeit	28 644 210,54	28 738 500,00	-94 289,46
312	Einzahlungen aus Transfers (ohne Kapitaltransfers)	3 558 828,47	3 589 100,00	-30 271,53
313	Einzahlungen aus Finanzerträgen	6 250,05	6 300,00	-49,95
31	Summe Einzahlungen operative Gebarung	32 209 289,06	32 333 900,00	-124 610,94
321	Auszahlungen aus Personalaufwand	9 181 888,68	9 237 200,00	-55 311,32
322	Auszahlungen aus Sachaufwand (ohne Transferaufwand)	11 739 121,81	12 266 700,00	-527 578,19
323	Auszahlungen aus Transfers (ohne Kapitaltransfers)	8 391 744,51	8 506 600,00	-114 855,49
324	Auszahlungen aus Finanzaufwand	359 820,34	358 300,00	1 520,34
32	Summe Auszahlungen operative Gebarung	29 672 575,34	30 368 800,00	-696 224,66
SA1	Saldo (1) Geldfluss aus der Operativen Gebarung (31 – 32)	2 536 713,72	1 965 100,00	571 613,72
INVESTIVE GEBARUNG				
331	Einzahlungen aus der Investitionstätigkeit	477 253,54	1 880 000,00	-1 402 746,46
332	Einzahlungen aus der Rückzahlung von Darlehen sowie gewährten Vorschüssen	5 790,00	5 800,00	-10,00
333	Einzahlungen aus Kapitaltransfers	663 820,36	2 368 000,00	-1 704 179,64
33	Summe Einzahlungen investive Gebarung	1 146 863,90	4 253 800,00	-3 106 936,10
341	Auszahlungen aus der Investitionstätigkeit	4 865 202,00	7 532 800,00	-2 667 598,00
342	Auszahlungen von gewährten Darlehen sowie gewährten Vorschüssen	0,00	0,00	0,00
343	Auszahlungen aus Kapitaltransfers	53 713,98	84 300,00	-30 586,02
34	Summe Auszahlungen investive Gebarung	4 918 915,98	7 617 100,00	-2 698 184,02
SA2	Saldo (2) Geldfluss aus der Investiven Gebarung (33 – 34)	-3 772 052,08	-3 363 300,00	-408 752,08
SA3	Saldo (3) Nettofinanzierungssaldo (Saldo 1 + Saldo 2)	-1 235 338,36	-1 398 200,00	162 861,64

MVAG	Mittelverwendungs- und aufbringungsgruppen (1. Ebene)	RA 2020	VA 2020	RA - VA
FINANZIERUNGSTÄTIGKEIT				
351	Einzahlungen aus der Aufnahme von Finanzschulden	4 712 513,04	4 867 000,00	-154 486,96
353	Einzahlungen infolge eines Kapitaltausch bei derivativen Finanzinstrumenten mit Grundgeschäft	0,00	0,00	0,00
355	Einzahlungen aus dem Abgang von Finanzinstrumenten	0,00	0,00	0,00
35	Summe Einzahlungen aus der Finanzierungstätigkeit	4 712 513,04	4 867 000,00	-154 486,96
361	Auszahlungen aus der Tilgung von Finanzschulden	3 603 356,25	3 468 800,00	134 556,25
363	Auszahlungen infolge eines Kapitaltausch bei derivativen Finanzinstrumenten mit Grundgeschäft	0,00	0,00	0,00
365	Auszahlungen für den Erwerb von Finanzinstrumenten	0,00	0,00	0,00
36	Summe Auszahlungen aus der Finanzierungstätigkeit	3 603 356,25	3 468 800,00	134 556,25
SA4	Saldo (4) Geldfluss aus der Finanzierungstätigkeit (35 – 36)	1 109 156,79	1 398 200,00	-289 043,21
SA5	Saldo (5) Geldfluss aus der voranschlagswirksamen Gebarung (Saldo 3 + Saldo 4)	-126 181,57	0,00	-126 181,57
411	Einzahlungen aus nicht voranschlagswirksamen Forderungen	6 779 856,08		
412	Einzahlungen aus nicht voranschlagswirksamen Verbindlichkeiten	13 133 731,56		
413	Einzahlungen aus der Aufnahme von zur Kassenstärkung eingegangenen Geldverbindlichkeiten (Barvorlagen)	139 666,03		
41	Summe Einzahlungen aus der nicht voranschlagswirksamen Gebarung	20 053 253,67		
421	Auszahlungen aus nicht voranschlagswirksamen Forderungen	6 037 857,97		
422	Auszahlungen aus nicht voranschlagswirksamen Verbindlichkeiten	13 308 151,73		
423	Auszahlungen zur Tilgung von zur Kassenstärkung eingegangenen Geldverbindlichkeiten (Barvorlagen)	146 324,28		
42	Summe Auszahlungen aus der nicht voranschlagswirksamen Gebarung	19 492 333,98		
SA6	Geldfluss aus der nicht voranschlagswirksamen Gebarung	560 919,69		
SA7	Veränderung an Liquiden Mitteln (Saldo 5 + Saldo 6)	434 738,12		
	Anfangsbestand liquide Mittel (115 zum 31.12.2019)	-1 284 443,26		
	Endbestand liquide Mittel (115 zum 31.12.2020)	-849 705,14		
	davon Zahlungsmittelreserven (1152 zum 31.12.2020)	450 001,00		

Finanzierungshaushalt Gesamt 1. und 2. Ebene (Anlage 1b)
- interne Vergütungen enthalten

MVAG	Mittelverwendungs- und aufbringungsgruppen (1. und 2. Ebene)	RA 2020	VA 2020	RA - VA
311	Einzahlungen aus der operativen Verwaltungstätigkeit	28 644 210,54	28 738 500,00	-94 289,46
3111	Einzahlungen aus eigenen Abgaben	4 886 039,55	5 202 500,00	-316 460,45
3112	Einzahlungen aus Ertragsanteilen	12 252 330,88	11 950 000,00	302 330,88
3113	Einzahlungen aus Gebühren	5 619 818,56	5 745 900,00	-126 081,44
3114	Einzahlungen aus Leistungen	2 140 447,42	2 167 400,00	-26 952,58
3115	Einzahlungen aus Besitz und wirtschaftlicher Tätigkeit	785 369,98	780 500,00	4 869,98
3116	Einzahlungen aus Veräußerung von geringwertigen Wirtschaftsgütern (GWG) und sonstige Einzahlungen	2 960 204,15	2 892 200,00	68 004,15
312	Einzahlungen aus Transfers (ohne Kapitaltransfers)	3 558 828,47	3 589 100,00	-30 271,53
3121	Transferzahlungen von Trägern des öffentlichen Rechts	2 907 215,78	2 909 000,00	-1 784,22
3122	Transferzahlungen von Beteiligungen	0,00	0,00	0,00
3123	Transferzahlungen von Unternehmen (inkl. Finanzunternehmen)	0,00	0,00	0,00
3124	Transferzahlungen von Haushalte und Organisationen ohne Erwerbscharakter	635 482,29	622 100,00	13 382,29
3125	Transferzahlungen vom Ausland	16 130,40	58 000,00	-41 869,60
3126	Investitions- und Tilgungszuschüsse zwischen Unternehmungen und Betrieben der Gebietskörperschaft und der Gebietskörperschaft	0,00	0,00	0,00
313	Einzahlungen aus Finanzerträgen	6 250,05	6 300,00	-49,95
3131	Einzahlungen aus Zinserträgen	6,28	100,00	-93,72
3133	Einzahlungen aus Gewinnentnahmen von marktbestimmten Betrieben	0,00	0,00	0,00
3134	Sonstige Einzahlungen aus Finanzerträgen	0,00	0,00	0,00
3135	Einzahlungen aus Dividenden/Gewinnausschüttungen	6 243,77	6 200,00	43,77
31	Summe Einzahlungen operative Gebarung	32 209 289,06	32 333 900,00	-124 610,94
321	Auszahlungen aus Personalaufwand	9 181 888,68	9 237 200,00	-55 311,32
3211	Auszahlungen für Personalaufwand Bezüge, Nebengebühren, und Mehrleistungsvergütungen)	7 348 717,96	7 362 200,00	-13 482,04
3212	Auszahlungen für gesetzliche und freiwillige Sozialaufwendungen	1 833 170,72	1 875 000,00	-41 829,28
3213	Auszahlungen aus sonstigem Personalaufwand	0,00	0,00	0,00
322	Auszahlungen aus Sachaufwand (ohne Transferaufwand)	11 739 121,81	12 266 700,00	-527 578,19
3221	Auszahlungen für Gebrauchs- und Verbrauchsgüter, Handelswaren	908 352,05	999 300,00	-90 947,95
3222	Auszahlungen für Verwaltungs- und Betriebsaufwand	961 099,73	964 900,00	-3 800,27
3223	Auszahlungen für Leasing- und Mietaufwand	466 949,89	553 200,00	-86 250,11
3224	Auszahlungen für Instandhaltung	1 168 003,56	1 271 600,00	-103 596,44
3225	Sonstige Auszahlungen aus Sachaufwand	8 234 716,58	8 477 700,00	-242 983,42
323	Auszahlungen aus Transfers (ohne Kapitaltransfers)	8 391 744,51	8 506 600,00	-114 855,49
3231	Transferzahlungen an Träger des öffentlichen Rechts	6 586 399,17	6 669 300,00	-82 900,83
3232	Transferzahlungen an Beteiligungen	0,00	0,00	0,00
3233	Transferzahlungen an Unternehmen (inkl. Finanzunternehmen)	437 240,18	435 800,00	1 440,18
3234	Transferzahlungen an Haushalte und Organisationen ohne Erwerbscharakter	1 368 105,16	1 401 500,00	-33 394,84

MVAG	Mittelverwendungs- und aufbringungsgruppen (1. und 2. Ebene)	RA 2020	VA 2020	RA - VA
3235	Transferzahlungen an das Ausland	0,00	0,00	0,00
3236	Investitions- und Tilgungszuschüsse zwischen Unternehmungen und Betrieben der Gebietskörperschaft und der Gebietskörperschaft	0,00	0,00	0,00
324	Auszahlungen aus Finanzaufwand	359 820,34	358 300,00	1 520,34
3241	Auszahlungen für Zinsaufwand, für Finanzierungsleasing, für Forderungskauf, für Finanzschulden und derivative Finanzinstrumente m	344 555,46	343 700,00	855,46
3242	Auszahlungen für Zinsen aus derivativen Finanzinstrumenten ohne Grundgeschäft	0,00	0,00	0,00
3243	Auszahlung aus Gewinnentnahmen von marktbestimmten Betrieben	0,00	0,00	0,00
3244	Sonstige Auszahlungen aus Finanzaufwendungen	15 264,88	14 600,00	664,88
32	Summe Auszahlungen operative Gebarung	29 672 575,34	30 368 800,00	-696 224,66
SA1	Saldo (1) Geldfluss aus der Operativen Gebarung (31 – 32)	2 536 713,72	1 965 100,00	571 613,72
331	Einzahlungen aus der Investitionstätigkeit	477 253,54	1 880 000,00	-1 402 746,46
3311	Einzahlungen aus der Veräußerung von immateriellem Vermögen	0,00	0,00	0,00
3312	Einzahlungen aus der Veräußerung von Grundstücken und Grundstückseinrichtungen	429 908,54	1 837 000,00	-1 407 091,46
3313	Einzahlungen aus der Veräußerung von Gebäuden und Bauten	0,00	0,00	0,00
3314	Einzahlungen aus der Veräußerung von technischen Anlagen, Fahrzeuge und Maschinen	44 890,00	43 000,00	1 890,00
3315	Einzahlungen aus der Veräußerung von Amts-, Betriebs- und Geschäftsausstattung	0,00	0,00	0,00
3316	Einzahlungen aus der Veräußerung von Kulturgütern	0,00	0,00	0,00
3317	Einzahlungen aus der Veräußerung von Beteiligungen	2 455,00	0,00	2 455,00
332	Einzahlungen aus der Rückzahlung von Darlehen sowie gewährten Vorschüssen	5 790,00	5 800,00	-10,00
3321	Einzahlungen aus Darlehen an Träger des öffentlichen Rechts	0,00	0,00	0,00
3322	Einzahlungen aus Darlehen an Beteiligungen	2 250,00	0,00	2 250,00
3323	Einzahlungen aus Darlehen an Unternehmen und Haushalte	3 540,00	5 800,00	-2 260,00
3325	Einzahlungen aus Vorschüssen und Anzahlungen	0,00	0,00	0,00
333	Einzahlungen aus Kapitaltransfers	663 820,36	2 368 000,00	-1 704 179,64
3331	Kapitaltransferzahlungen von Trägern des öffentlichen Rechts	483 191,84	2 212 000,00	-1 728 808,16
3332	Kapitaltransferzahlungen von Beteiligungen	0,00	0,00	0,00
3333	Kapitaltransferzahlungen von Unternehmen	0,00	0,00	0,00
3334	Kapitaltransferzahlungen von Haushalten und Organisationen ohne Erwerbscharakter	180 628,52	156 000,00	24 628,52
3335	Kapitaltransferzahlungen vom Ausland	0,00	0,00	0,00
33	Summe Einzahlungen investive Gebarung	1 146 863,90	4 253 800,00	-3 106 936,10
341	Auszahlungen aus der Investitionstätigkeit	4 865 202,00	7 532 800,00	-2 667 598,00
3411	Auszahlungen für den Erwerb von immateriellem Vermögen	0,00	0,00	0,00
3412	Auszahlungen für den Erwerb von Grundstücken und Grundstückseinrichtungen	2 534 510,04	4 770 000,00	-2 235 489,96
3413	Auszahlungen für den Erwerb von Gebäuden und Bauten	1 779 754,06	2 109 500,00	-329 745,94
3414	Auszahlungen für den Erwerb von technischen Anlagen, Fahrzeuge und Maschinen	258 907,40	272 600,00	-13 692,60

MVAG	Mittelverwendungs- und aufbringungsgruppen (1. und 2. Ebene)	RA 2020	VA 2020	RA - VA
3415	Auszahlungen für den Erwerb von Amts-, Betriebs- und Geschäftsausstattung	292 030,50	380 700,00	-88 669,50
3416	Auszahlungen für den Erwerb von Kulturgütern	0,00	0,00	0,00
3417	Auszahlungen für den Erwerb von Beteiligungen	0,00	0,00	0,00
342	Auszahlungen von gewährten Darlehen sowie gewährten Vorschüssen	0,00	0,00	0,00
3421	Auszahlung von Darlehen an Träger des öffentlichen Rechts	0,00	0,00	0,00
3422	Auszahlung von Darlehen an Beteiligungen	0,00	0,00	0,00
3423	Auszahlung von Darlehen an Unternehmen und Haushalte	0,00	0,00	0,00
3425	Auszahlungen von Vorschüssen und Anzahlungen	0,00	0,00	0,00
343	Auszahlungen aus Kapitaltransfers	53 713,98	84 300,00	-30 586,02
3431	Kapitaltransferzahlungen an Träger des öffentlichen Rechts	1 434,84	25 000,00	-23 565,16
3432	Kapitaltransferzahlungen an Beteiligungen	10 000,00	10 000,00	0,00
3433	Kapitaltransferzahlungen an Unternehmen (Finanzunternehmen)	0,00	0,00	0,00
3434	Kapitaltransferzahlungen an Haushalte und Organisationen ohne Erwerbscharakter	42 279,14	49 300,00	-7 020,86
3435	Kapitaltransferzahlungen an das Ausland	0,00	0,00	0,00
34	Summe Auszahlungen investive Gebarung	4 918 915,98	7 617 100,00	-2 698 184,02
SA2	Saldo (2) Geldfluss aus der Investiven Gebarung (33 – 34)	-3 772 052,08	-3 363 300,00	-408 752,08
SA3	Saldo (3) Nettofinanzierungssaldo (Saldo 1 + Saldo 2)	-1 235 338,36	-1 398 200,00	162 861,64
351	Einzahlungen aus der Aufnahme von Finanzschulden	4 712 513,04	4 867 000,00	-154 486,96
3511	Einzahlungen aus empfangenen Darlehen von öffentlichen Körperschaften und Rechtsträgern	2 513,04	2 500,00	13,04
3512	Einzahlungen aus empfangenen Darlehen von Beteiligungen	0,00	0,00	0,00
3513	Einzahlungen aus empfangenen Darlehen von Unternehmen und privaten Haushalten	0,00	0,00	0,00
3514	Einzahlungen aus Finanzschulden (Finanzunternehmen)	4 710 000,00	4 864 500,00	-154 500,00
353	Einzahlungen infolge eines Kapitaltausch bei derivativen Finanzinstrumenten mit Grundgeschäft	0,00	0,00	0,00
3530	Einzahlungen infolge eines Kapitaltausch bei derivativen Finanzinstrumenten mit Grundgeschäft	0,00	0,00	0,00
355	Einzahlungen aus dem Abgang von Finanzinstrumenten	0,00	0,00	0,00
3550	Einzahlungen aus dem Abgang von Finanzinstrumenten	0,00	0,00	0,00
35	Summe Einzahlungen aus der Finanzierungstätigkeit	4 712 513,04	4 867 000,00	-154 486,96
361	Auszahlungen aus der Tilgung von Finanzschulden	3 603 356,25	3 468 800,00	134 556,25
3611	Auszahlungen aus empfangenen Darlehen von öffentlichen Körperschaften und Rechtsträgern	1 610,81	1 700,00	-89,19
3612	Auszahlungen aus empfangenen Darlehen von Beteiligungen	0,00	0,00	0,00
3613	Auszahlungen aus empfangenen Darlehen von Unternehmen und privaten Haushalten	0,00	0,00	0,00
3614	Auszahlungen aus Finanzschulden	3 601 745,44	3 467 100,00	134 645,44

MVAG	Mittelverwendungs- und aufbringungsgruppen (1. und 2. Ebene)	RA 2020	VA 2020	RA - VA
3615	Auszahlung aus der Rückzahlung von Leasingverbindlichkeiten	0,00	0,00	0,00
363	Auszahlungen infolge eines Kapitaltausch bei derivativen Finanzinstrumenten mit Grundgeschäft	0,00	0,00	0,00
3630	Auszahlungen infolge eines Kapitaltausch bei derivativen Finanzinstrumenten mit Grundgeschäft	0,00	0,00	0,00
365	Auszahlungen für den Erwerb von Finanzinstrumenten	0,00	0,00	0,00
3650	Auszahlungen für den Erwerb von Finanzinstrumenten	0,00	0,00	0,00
36	Summe Auszahlungen aus der Finanzierungstätigkeit	3 603 356,25	3 468 800,00	134 556,25
SA4	Saldo (4) Geldfluss aus der Finanzierungstätigkeit (35 – 36)	1 109 156,79	1 398 200,00	-289 043,21
SA5	Saldo (5) Geldfluss aus der voranschlagswirksamen Gebarung (Saldo 3 + Saldo 4)	-126 181,57	0,00	-126 181,57
411	Einzahlungen aus nicht voranschlagswirksamen Forderungen	6 779 856,08		
4110	Einzahlungen aus nicht voranschlagswirksamen Forderungen	6 779 856,08		
412	Einzahlungen aus nicht voranschlagswirksamen Verbindlichkeiten	13 133 731,56		
4120	Einzahlungen aus nicht voranschlagswirksamen Verbindlichkeiten	13 133 731,56		
413	Einzahlungen aus der Aufnahme von zur Kassenstärkung eingegangenen Geldverbindlichkeiten (Barvorlagen)	139 666,03		
4130	Einzahlungen aus der Aufnahme von zur Kassenstärkung eingegangenen Geldverbindlichkeiten (Barvorlagen)	139 666,03		
41	Summe Einzahlungen aus der nicht voranschlagswirksamen Gebarung	20 053 253,67		
421	Auszahlungen aus nicht voranschlagswirksamen Forderungen	6 037 857,97		
4210	Auszahlungen aus nicht voranschlagswirksamen Forderungen	6 037 857,97		
422	Auszahlungen aus nicht voranschlagswirksamen Verbindlichkeiten	13 308 151,73		
4220	Auszahlungen aus nicht voranschlagswirksamen Verbindlichkeiten	13 308 151,73		
423	Auszahlungen zur Tilgung von zur Kassenstärkung eingegangenen Geldverbindlichkeiten (Barvorlagen)	146 324,28		
4230	Auszahlungen zur Tilgung von zur Kassenstärkung eingegangenen Geldverbindlichkeiten (Barvorlagen)	146 324,28		
42	Summe Auszahlungen aus der nicht voranschlagswirksamen Gebarung	19 492 333,98		
SA6	Geldfluss aus der nicht voranschlagswirksamen Gebarung	560 919,69		
SA7	Veränderung an Liquiden Mitteln (Saldo 5 + Saldo 6)	434 738,12		
	Anfangsbestand liquide Mittel (115 zum 31.12.2019)	-1 284 443,26		
	Endbestand liquide Mittel (115 zum 31.12.2020)	-849 705,14		
	davon Zahlungsmittelreserven (1152 zum 31.12.2020)	450 001,00		

Vermögenshaushalt (Anlage 1c)

AKTIVA		Code	Endbestand 31.12.2019	Endbestand 31.12.2020	Veränderung
A	Langfristiges Vermögen	10	113 362 591,24	113 145 387,80	-217 203,44
A.I	Immaterielle Vermögenswerte	101	159 611,64	161 746,03	2 134,39
A.II	Sachanlagen	102	110 637 006,29	110 472 731,76	-164 274,53
A.II.1	Grundstücke, Grundstückseinrichtungen und Infrastruktur	1021	59 035 462,62	58 282 331,81	-753 130,81
A.II.2	Gebäude und Bauten	1022	21 720 552,06	21 137 010,90	-583 541,16
A.II.3	Wasser- und Abwasserbauten und -anlagen	1023	23 524 019,75	22 807 874,46	-716 145,29
A.II.4	Sonderanlagen	1024	386 141,95	406 806,05	20 664,10
A.II.5	Technische Anlagen, Fahrzeuge und Maschinen	1025	527 139,80	676 266,18	149 126,38
A.II.6	Amts-, Betriebs- und Geschäftsausstattung	1026	698 090,84	818 957,25	120 866,41
A.II.7	Kulturgüter	1027	1 718 597,71	1 718 597,71	0,00
A.II.8	Geleistete Anzahlungen für Anlagen und Anlagen in Bau	1028	3 027 001,56	4 624 887,40	1 597 885,84
A.III	Aktive Finanzinstrumente/Langfristiges Finanzvermögen	103	0,00	0,00	0,00
A.III.1	Bis zur Endfälligkeit gehaltene Finanzinstrumente	1031	0,00	0,00	0,00
A.III.2	Zur Veräußerung verfügbare Finanzinstrumente	1032	0,00	0,00	0,00
A.III.3	Partizipations- und Hybridkapital	1033	0,00	0,00	0,00
A.III.4	Derivative Finanzinstrumente ohne Grundgeschäft	1034	0,00	0,00	0,00
A.IV	Beteiligungen	104	14 445,00	137 050,00	122 605,00
A.IV.1	Beteiligungen an verbundenen Unternehmen	1041	0,00	0,00	0,00
A.IV.2	Beteiligungen an assoziierten Unternehmen	1042	8 800,00	131 405,00	122 605,00
A.IV.3	Sonstige Beteiligungen	1043	5 645,00	5 645,00	0,00
A.IV.4	Verwaltete Einrichtungen, die der Kontrolle unterliegen	1044	0,00	0,00	0,00
A.V	Langfristige Forderungen	106	2 551 528,31	2 373 860,01	-177 668,30
A.V.1	Langfristige Forderungen aus Lieferungen und Leistungen	1061	2 411 240,47	2 239 362,17	-171 878,30
A.V.2	Langfristige Forderungen aus gewährten Darlehen	1062	140 287,84	134 497,84	-5 790,00
A.V.3	Sonstige langfristige Forderungen	1063	0,00	0,00	0,00

AKTIVA		Code	Endbestand 31.12.2019	Endbestand 31.12.2020	Veränderung
B	Kurzfristiges Vermögen	11	3 482 726,21	3 989 720,60	506 994,39
B.I	Kurzfristige Forderungen	113	3 321 450,64	3 382 284,25	60 833,61
B.I.1	Kurzfristige Forderungen aus Lieferungen und Leistungen	1131	195 798,33	506 492,69	310 694,36
B.I.2	Kurzfristige Forderungen aus Abgaben	1132	135 038,41	613 167,11	478 128,70
B.I.3	Sonstige kurzfristige Forderungen	1133	0,00	0,00	0,00
B.I.4	Sonstige kurzfristige Forderungen (nicht voranschlagswirksame Gebarung)	1134	2 990 613,90	2 262 624,45	-727 989,45
B.II	Vorräte	114	27 806,00	25 908,00	-1 898,00
B.II.1	Vorräte	1141	27 806,00	25 908,00	-1 898,00
B.II.2	Gegebene Anzahlungen auf Vorräte	1142	0,00	0,00	0,00
B.III	Liquide Mittel	115	40 925,60	487 752,57	446 826,97
B.III.1	Kassa, Bankguthaben, Schecks	1151	40 925,60	37 751,57	-3 174,03
B.III.2	Zahlungsmittelreserven	1152	0,00	450 001,00	450 001,00
B.IV	Aktive Finanzinstrumente/Kurzfristiges Finanzvermögen	116	0,00	0,00	0,00
B.IV.1	Aktive Finanzinstrumente/Kurzfristiges Finanzvermögen	1160	0,00	0,00	0,00
B.V	Aktive Rechnungsabgrenzung	117	92 543,97	93 775,78	1 231,81
B.V.1	Aktive Rechnungsabgrenzung	1170	92 543,97	93 775,78	1 231,81
Summe Aktiva (10 + 11)			116 845 317,45	117 135 108,40	289 790,95

PASSIVA		Code	Endbestand 31.12.2019	Endbestand 31.12.2020	Veränderung
C	Nettovermögen (Ausgleichsposten)	12	53 566 630,80	52 808 740,30	-757 890,50
C.I	Saldo der Eröffnungsbilanz	121	26 783 315,40	26 783 315,40	0,00
C.I.1	Saldo der Eröffnungsbilanz	1210	26 783 315,40	26 783 315,40	0,00
C.II	Kumuliertes Nettoergebnis	122	0,00	-450 001,00	-450 001,00
C.II.1	Kumuliertes Nettoergebnis	1220	0,00	-450 001,00	-450 001,00
C.III	Haushaltsrücklagen	123	26 783 315,40	26 352 820,90	-430 494,50
C.III.1	Haushaltsrücklagen	1230	26 783 315,40	26 352 820,90	-430 494,50
C.IV	Neubewertungsrücklagen (Umbewertungskonto)	124	0,00	122 605,00	122 605,00
C.IV.1	Neubewertungsrücklagen (Umbewertungskonto)	1240	0,00	122 605,00	122 605,00
C.V	Fremdwährungsumrechnungsrücklagen	125	0,00	0,00	0,00
C.V.1	Fremdwährungsumrechnungsrücklagen	1250	0,00	0,00	0,00
D	Sonderposten Investitionszuschüsse (Kapitaltransfers)	13	16 408 654,32	16 239 689,64	-168 964,68
D.I	Investitionszuschüsse	131	16 408 654,32	16 239 689,64	-168 964,68
D.I.1	Investitionszuschüsse von Trägern öffentlichen Rechts	1311	11 843 769,89	11 726 200,21	-117 569,68
D.I.2	Investitionszuschüsse von Beteiligungen	1312	0,00	0,00	0,00
D.I.3	Investitionszuschüsse von übrigen	1313	4 564 884,43	4 513 489,43	-51 395,00
E	Langfristige Fremdmittel	14	44 212 286,70	45 447 565,44	1 235 278,74
E.I	Langfristige Finanzschulden, netto	141	39 748 059,87	41 043 682,87	1 295 623,00
E.I.1	Langfristige Finanzschulden	1411	39 748 059,87	41 043 682,87	1 295 623,00
E.I.2	Langfristige Forderungen aus derivativen Finanzinstrumenten mit Grundgeschäft (-)	1412	0,00	0,00	0,00
E.I.3	Langfristige Verbindlichkeiten aus derivativen Finanzinstrumenten mit Grundgeschäft	1413	0,00	0,00	0,00
E.II	Langfristige Verbindlichkeiten	142	1 195 858,30	1 103 869,20	-91 989,10
E.II.1	Langfristige Verbindlichkeiten aus Lieferungen und Leistungen	1421	1 195 858,30	1 103 869,20	-91 989,10
E.II.2	Leasingverbindlichkeiten	1422	0,00	0,00	0,00
E.II.3	Sonstige langfristige Verbindlichkeiten	1423	0,00	0,00	0,00

PASSIVA		Code	Endbestand 31.12.2019	Endbestand 31.12.2020	Veränderung
E.III	Langfristige Rückstellungen	143	3 268 368,53	3 300 013,37	31 644,84
E.III.1	Rückstellungen für Abfertigungen	1431	2 074 927,28	2 081 594,40	6 667,12
E.III.2	Rückstellungen für Jubiläumsszuwendungen	1432	1 193 441,25	1 218 418,97	24 977,72
E.III.3	Rückstellungen für Haftungen	1433	0,00	0,00	0,00
E.III.4	Rückstellungen für Sanierungen von Altlasten	1434	0,00	0,00	0,00
E.III.5	Rückstellungen für Pensionen	1435	0,00	0,00	0,00
E.III.6	Sonstige langfristige Rückstellungen	1436	0,00	0,00	0,00
F	Kurzfristige Fremdmittel	15	2 657 745,63	2 639 113,02	-18 632,61
F.I	Kurzfristige Finanzschulden, netto	151	1 761 140,84	1 586 763,48	-174 377,36
F.I.1	Kurzfristige Finanzschulden	1511	1 761 140,84	1 586 763,48	-174 377,36
F.I.2	Kurzfristige Forderungen aus derivativen Finanzinstrumenten mit Grundgeschäft (-)	1512	0,00	0,00	0,00
F.I.3	Kurzfristige Verbindlichkeiten aus derivativen Finanzinstrumenten mit Grundgeschäft	1513	0,00	0,00	0,00
F.II	Kurzfristige Verbindlichkeiten	152	888 132,11	968 126,21	79 994,10
F.II.1	Kurzfristige Verbindlichkeiten aus Lieferungen und Leistungen	1521	288 922,05	542 830,35	253 908,30
F.II.2	Kurzfristige Verbindlichkeiten aus Abgaben	1522	0,00	0,00	0,00
F.II.3	Sonstige kurzfristige Verbindlichkeiten	1523	0,00	0,00	0,00
F.II.4	Sonstige kurzfristige Verbindlichkeiten (nicht voranschlagswirksame Gebarung)	1524	599 210,06	425 295,86	-173 914,20
F.III	Kurzfristige Rückstellungen	153	0,00	75 000,00	75 000,00
F.III.1	Rückstellungen für Prozesskosten	1531	0,00	75 000,00	75 000,00
F.III.2	Rückstellungen für ausstehende Rechnungen	1532	0,00	0,00	0,00
F.III.3	Rückstellungen für nicht konsumierte Urlaube	1533	0,00	0,00	0,00
F.III.4	Sonstige kurzfristige Rückstellungen	1534	0,00	0,00	0,00
F.IV	Passive Rechnungsabgrenzung	154	8 472,68	9 223,33	750,65
F.IV.1	Passive Rechnungsabgrenzung	1540	8 472,68	9 223,33	750,65
Summe Passiva (12 + 13 + 14 + 15)			116 845 317,45	117 135 108,40	289 790,95

Querschnitt (Anlage 5b)

Bezeichnung	Zuordnung der Aufwands- und Ertragsgruppen	Summe Haushalt	davon A 85 - 89	Summe ohne A 85 - 89	
I. Querschnitt					
Erträge der operativen Gebarung / Einzahlungen aus Abgaben					
10	Einzahlungen aus eigenen Abgaben	Unterklassen 83 bis 85 ohne Gruppen 852, 858 und 859	4 886 039,55	0,00	4 886 039,55
11	Erträge aus Ertragsanteilen	Gruppen 858 und 859	12 252 330,88	0,00	12 252 330,88
12	Gebühren für die Benützung von Gemeindevorrichtungen und -anlagen	Gruppe 852	5 619 818,56	5 484 278,19	135 540,37
13	Erträge aus Leistungen	Unterklasse 81 ohne Gruppen 811, 817, 818 und 819	2 140 447,42	87 846,19	2 052 601,23
14	Erträge aus Besitz und wirtschaftlicher Tätigkeit	Gruppen 811, 820, 822, 823	791 620,03	549 737,41	241 882,62
15	Transfererträge von Trägern des öffentlichen Rechts	Gruppen 860 bis 863, 888	1 986 045,64	148 812,01	1 837 233,63
16	Sonstige Transfererträge	Gruppen 809, 864 bis 868, 880	757 281,55	87 088,85	670 192,70
17	Gewinnentnahmen der Gemeinde von Unternehmungen und marktbestimmten Betrieben der Gemeinde (A 85-89)	Gruppe 869 und 879	0,00	0,00	0,00
18	Erträge aus Veräußerungen und sonstige Erträge	Gruppen 814, 815, 824, 827, 828 und 829	2 838 404,89	1 427 176,69	1 411 228,20
19	Summe 1 (Erträge)		31 271 988,52	7 784 939,34	23 487 049,18
Aufwendungen der operativen Gebarung					
20	Personalaufwand	Klasse 5 ohne nicht finanzierungswirksame Konten	9 181 888,68	1 565 639,67	7 616 249,01
21	Pensionen und sonstige Ruhebezüge	Gruppen 760, 761	783 110,09	17 069,79	766 040,30
22	Bezüge der gewählten Organe	Gruppe 721	622 896,09	0,00	622 896,09
23	Gebrauchs- und Verbrauchsgüter, Handelswaren	Klasse 4	908 352,05	172 380,87	735 971,18
24	Verwaltungs- und Betriebsaufwand	Klasse 6 ohne Gruppen 650 bis 655, 657, 658, 680 bis 687, 689, 690, 694 bis 699; Unterklassen 70 bis 72 ohne Gruppen 706 und 721; Gruppe 790	10 223 138,55	4 035 862,46	6 187 276,09
25	Zinsen für Finanzschulden	Gruppen 650, 651, 653 und 657	344 555,46	174 703,49	169 851,97
26	Laufende Transfers an Träger des öffentlichen Rechts	Gruppen 750 bis 754	6 586 399,17	11 603,16	6 574 796,01
27	Sonstige laufende Transfers	Gruppen 755 bis 757, 759, 764, 768, 780 und 781	1 022 235,25	0,00	1 022 235,25
28	Gewinnentnahmen der Gemeinde von Unternehmungen und marktbestimmten Betrieben der Gemeinde (A 85-89)	Gruppe 769	0,00	0,00	0,00
29	Summe 2 (Aufwendungen)		29 672 575,34	5 977 259,44	23 695 315,90
91	SALDO 1: Ergebnis der operativen Gebarung	Summe 1 minus Summe 2	1 599 413,18	1 807 679,90	-208 266,72

Bezeichnung	Zuordnung Abgang/Zugang zu den Bestandskonten und der Kapitaltransferkonten	Summe Haushalt	davon A 85 - 89	Summe ohne A 85 - 89
Vermögensgebarung mit Kapitaltransfers ohne Finanztransaktionen				
30 Veräußerung von unbeweglichem Vermögen	Unterklassen 00, 01, 05 und 06; Gruppen 801, 802 und 805 (bei unbeweglichen Kulturgütern)	429 908,54	0,00	429 908,54
31 Veräußerung von beweglichem Vermögen	Unterklassen 02 bis 04; Gruppen 100, 113, 120, 150, 159, 170 und 175; Gruppen 803, 804 und 805 (bei beweglichen Kulturgütern)	44 890,00	10 000,00	34 890,00
32 Veräußerung von immateriellen Vermögenswerten	Unterklasse 07	0,00	0,00	0,00
33 Investitionszuschüsse (erhaltene Kapitaltransfers) von Trägern des öffentlichen Rechts	Gruppen 300 bis 303, 309, 871	1 420 492,38	191 878,30	1 228 614,08
34 Sonstige Investitionszuschüsse (erhaltene Kapitaltransfers)	Gruppen 304 bis 308	180 628,52	180 628,52	0,00
39 Summe 3 (Vermögensgebarung mit Kapitaltransfer ohne Finanztransaktionen)		2 075 919,44	382 506,82	1 693 412,62
Vermögensgebarung und Kapitaltransfers ohne Finanztransaktionen				
40 Erwerb von unbeweglichem Vermögen	Unterklassen 00, 01 und 05; Gruppen 060, 061 und 063	4 314 264,10	2 296 019,19	2 018 244,91
41 Erwerb von beweglichem Vermögen, Aktivierte Vorräte	Unterklassen 02 bis 04; Gruppe 062; Gruppen 100, 113, 120, 150, 159, 170 und 175	550 937,90	157 094,38	393 843,52
42 Erwerb von immateriellen Vermögenswerten	Unterklasse 07	0,00	0,00	0,00
43 Kapitaltransfers an Träger des öffentlichen Rechts	Gruppen 130 und 135; Gruppen 770 bis 774	1 434,84	0,00	1 434,84
44 Sonstige Kapitaltransfers	Gruppen 775 bis 779, 785 und 786	52 279,14	0,00	52 279,14
49 Summe 4 (Vermögensgebarung und Kapitaltransfer ohne Finanztransaktionen)		4 918 915,98	2 453 113,57	2 465 802,41
92 SALDO 2: Saldo der Vermögensgebarung ohne Finanztransaktionen	Summe 3 minus Summe 4	-2 842 996,54	-2 070 606,75	-772 389,79

Bezeichnung	Zuordnung der Gruppen der Finanzierungsrechnung	nur A 85 - 89
Einzahlungen aus Finanztransaktionen		
50 Veräußerung von Beteiligungen und Wertpapieren	Unterklasse 08; Gruppen 223 und 224	0,00
51 Entnahmen aus Zahlungsmittelreserven	Gruppen 293, 294 und 295	0,00
52 Einzahlungen aus der Rückzahlung von Darlehen an Träger des öffentlichen Rechts	Gruppen 240 bis 244	0,00
53 Einzahlungen aus der Rückzahlung von Darlehen an andere und von Bezugsvorschüssen	Gruppen 245 bis 249 und 273	0,00
54 Aufnahme von Finanzschulden von Trägern des öffentlichen Rechts	Gruppen 340 bis 344, 350 bis 354	2 513,04
55 Aufnahme von Finanzschulden von anderen	Unterklasse 32; Gruppen 345 bis 349, 355 bis 357	1 614 400,00
58 Ausgleichszahlungen aus Finanzderivaten	Gruppen 821 und 826	0,00
59 Summe 5 (Einzahlungen aus Finanztransaktionen)		1 616 913,04
Auszahlungen aus Finanztransaktionen		
60 Erwerb von Beteiligungen und Wertpapieren	Unterklasse 08; Gruppen 223 und 224	0,00
61 Zuführung an Zahlungsmittelreserven	Gruppen 293, 294 und 295	0,00
62 Gewährung von Darlehen an Träger des öffentlichen Rechts	Gruppen 240 bis 244	0,00
63 Gewährung von Darlehen an andere und von Bezugsvorschüssen	Gruppen 245 bis 249 und 273	0,00
64 Rückzahlung von Finanzschulden bei Trägern des öffentlichen Rechts	Gruppen 340 bis 344, 350 bis 354	0,00
65 Rückzahlung von Finanzschulden bei anderen	Unterklasse 32; Gruppen 345 bis 349, 355 bis 357	1 197 533,13
68 Ausgleichszahlungen aus Finanzderivaten	Gruppen 652, 655 und 658	0,00
69 Summe 6 (Auszahlungen aus Finanztransaktionen)		1 197 533,13
93 SALDO 3: Saldo der Finanztransaktionen	Summe 5 minus Summe 6	419 379,91
94 SALDO 4:	Summe der Salden 1, 2 und 3	156 453,06
II. Ableitung des Finanzierungssaldos		
70 Jahresergebnis Haushalt ohne A 85 - 89 und ohne Finanztransaktionen	Saldo 1 plus Saldo 2	-980 656,51
71 Überrechnung Jahresergebnis A 85 - 89	Saldo 4 der Spalte "nur A 85 - 89"	156 453,06
95 Finanzierungssaldo ('vorläufiges Maastricht-Ergebnis')		-824 203,45

Haushaltspotential (aufbauend auf der Ergebnisrechnung)

MVAG	Mittelverwendungs- und -aufbringungsgruppen	Mittelaufbringung	Mittelverwendung	Saldo
211	Erträge aus der operativen Verwaltungstätigkeit	30 259 201,35		
212	Erträge aus Transfers	4 219 351,95		
213	Finanzerträge	6 250,05		
Summe Erträge (SU 21)		34 484 803,35		
2117	Nicht finanzierungswirksame operative Erträge (Auflösung von Rückstellungen und Aktivierte Eigenleistungen)	-406 898,40		
2127	Nicht finanzierungswirksamer Transferertrag (Auflösung von Investitionszuschüssen)	-644 274,94		
2136	Sonstige nicht finanzierungswirksame Finanzerträge (Auflösung von RS Bewertung von Beteiligungen und aktiven Finanzinstrumenten)	0,00		
Nicht finanzwirksame Erträge		-1 051 173,34		
Finanzwirksame Erträge		33 433 630,01		
221	Personalaufwand		9 566 367,22	
222	Sachaufwand (ohne Transferaufwand)		16 987 228,41	
223	Transferaufwand (laufende Transfers und Kapitaltransfers)		8 451 846,39	
224	Finanzaufwand		359 856,83	
Summe Aufwendungen (SU 22)			35 365 298,85	
2214	Nicht finanzierungswirksamer Personalaufwand (Dotierung RS für Abfertigungen, Jubiläum u. nicht konsumierte Urlaube)		-384 478,54	
2226	Nicht finanzierungswirksamer Sachaufwand (inkl. Abschreibungen, Dotierung von RS Prozess, ausstehende Rechnungen)		-5 215 746,13	
2237	Nicht finanzierungswirksamer Transferaufwand (Dotierungen von RS f. Pensionen)		0,00	
2245	Nicht finanzierungswirksamer Finanzaufwand (Wertberichtigungen zu Finanzinstrumenten, Aufwendungen aus der Bewertung von Beteiligungen)		0,00	
Nicht finanzwirksame Aufwendungen			-5 600 224,67	
Finanzwirksame Aufwendungen			29 765 074,18	
Finanzwirksames Ergebnis		33 433 630,01	29 765 074,18	3 668 555,83

MVAG	Mittelverwendungs- und -aufbringungsgruppen	Mittelaufbringung	Mittelverwendung	Saldo
332	Einzahlungen aus der Rückzahlung von Darlehen sowie gewährten Vorschüssen (ohne 3325 mit Projektcode - Anzahlungen)	5 790,00		
1141	Vorräte (+ Veränderung)	29 306,00		
1142	Gegebene Anzahlungen auf Vorräte (+ Veränderung)	0,00		
1540	Passive Rechnungsabgrenzung	750,65		
	wiederkehrende Einzahlungen der Kontengruppe 00-07, die keinem Projekt zugeordnet sind	1 390,00		
2301	Entnahmen von Haushaltsrücklagen (Kontengruppe 893)	0,00		
Jährliche wiederkehrende Einzahlungen		37 236,65		
36	Auszahlungen aus der Finanzierungstätigkeit		3 603 356,25	
2401	Zuweisung an Haushaltsrücklagen (Kontengruppe 793)		0,00	
342	Auszahlungen von gewährten Darlehen sowie gewährten Vorschüssen (ohne 3425 mit Projektcode - Anzahlungen)		0,00	
1141	Vorräte (- Veränderung)		3 398,00	
1142	Gegebene Anzahlungen auf Vorräte (- Veränderung)		0,00	
1170	Aktive Rechnungsabgrenzung		1 231,81	
	wiederkehrende Klein-Investitionen der Kontengruppe 00-07, die keinem Projekt zugeordnet sind		325 767,18	
Jährliche wiederkehrende Auszahlungen			3 933 753,24	
	Kontengruppe 871, KT der Ergebnisrechnung, mit Projektcode (BZ)	-370 000,00		
Summe Kapitaltransfers der Ergebnisrechnung		-370 000,00		
Jährliches Haushaltspotential		33 100 866,66	33 698 827,42	-597 960,76
	Jährliches Haushaltspotential	-597 960,76		
	kumuliertes Haushaltspotential zum 31.12.2019 (Vorjahr)			
Verfügbares Haushaltspotential		-597 960,76		

MVAG	Mittelverwendungs- und -aufbringungsgruppen	Mittelaufbringung	Mittelverwendung	Saldo
	davon (dient ausschließlich der Information) Kontengruppe 871, KT der Ergebnisrechnung, ohne Projektcode (sind BZ zum Haushaltsausgleich)	567 300,54		
2401	Zuweisung an Haushaltsrücklagen (Kontengruppe 794)		450 001,00	
2401	Zuweisung an Haushaltsrücklagen (Kontengruppe 795)		0,00	
Jährliche Aufwände für Rücklagen			450 001,00	
2301	Entnahmen von Haushaltsrücklagen (Kontengruppe 894)	0,00		
2301	Entnahmen von Haushaltsrücklagen (Kontengruppe 895)	880 495,50		
Jährliche RL-Erträge f. Investitionen (finanzw.)		880 495,50		
Endbestand kumuliertes Haushaltspotential		282 534,74	450 001,00	-167 466,26

Kundmachung RA 2020

MAGISTRAT DER STADT WAIDHOFEN AN DER YBBS

Fachbereich Finanzen, Abgaben, Controlling

GB V/1-15-2021

RECHNUNGSABSCHLUSS 2020

K U N D M A C H U N G

Der Entwurf des Rechnungsabschlusses für das Jahr 2020 liegt gemäß § 50 (1), (2) und § 67 (1) des NÖ Stadtrechtsorganisationsgesetzes, LGBl. 1026 idgF. in der Zeit von

12. Mai 2021 - 26. Mai 2021

während der für den Parteienverkehr bestimmten Amtsstunden im Fachbereich Finanzen, Abgaben, Controlling zur Einsicht auf.

Die Stadtbürger können innerhalb der Auflagefrist schriftliche Stellungnahmen einbringen, die der Vorlage an den Gemeinderat anzuschließen sind.

Der Bürgermeister:

Mag. Werner Krammer e.h.

Angeschlagen am: 11. Mai 2021

Abgenommen am: 27. Mai 2021

Übersicht Darlehen gem. § 61 Abs. 2 NÖ STROG

"HAUSHALTAUSGLEICHSDARLEHEN"

Darlehen, welche nicht der investiven Gebarung dienen, sind gemäß § 61 Abs. 2 des NÖ Stadtrechtsorganisationsgesetzes, LGBl. 1026 idgF., nur zulässig, sofern die Grenze von 30 % der Mittelaufbringungen an Ertragsanteilen (Ansatz 925) nicht überschritten ist. Als Basis sind die Ertragsanteile des zweit vorausgehenden Rechnungsjahres heranzuziehen. Nachdem im Haushaltsjahr 2015 die Grenze des § 61 Abs. 2 des NÖ Stadtrechtsorganisationsgesetzes überschritten wurde, gilt für die Stadt Waidhofen a/d Ybbs gemäß § 61 Abs. 3 leg.cit. eine Grenze von 100 %. Diese Grenze von 100 % verringert sich ab dem Jahr 2016 jährlich gemäß der in § 61 Abs. 3 leg.cit. ausgewiesenen Tabelle, so dass im Jahr 2035 die Grenze für den aushaftenden Darlehensstand für Haushaltsabgänge wieder bei 30 % liegt.

Abgabenertragsanteile		aushaftende Darlehen für Haushaltsabgänge			Anteil der Darlehen
2010	€ 9.835.915,25	per	31.12.2012	€ 5.666.666,64	57,61 %
2011	€ 10.706.841,95	per	31.12.2013	€ 5.186.665,30	48,44 %
2012	€ 10.864.334,78	per	31.12.2014	€ 4.809.776,49	44,27 %
2013	€ 11.332.997,43	per	31.12.2015	€ 5.757.887,68	50,81 %
2014	€ 11.935.384,58	per	31.12.2016	€ 6.974.748,87	58,44 %
2015	€ 12.058.163,24	per	31.12.2017	€ 6.448.610,06	53,48 %
2016	€ 12.320.848,32	per	31.12.2018	€ 6.252.471,25	50,75 %
2017	€ 12.940.839,56	per	31.12.2019	€ 5.704.332,44	44,08 %
2018	€ 12.921.104,72	per	31.12.2020	€ 6.497.971,37	50,29 %

Ergebnishaushalt Bereichsbudget 1. und 2. Ebene (Anlage 1a)

Vertretungskörper und allgemeine Verwaltung (Gruppe 0)

MVAG	Mittelverwendungs- und aufbringungsgruppen (1. und 2. Ebene)	RA 2020	VA 2020	RA - VA
211	Erträge aus der operativen Verwaltungstätigkeit	894 931,26	794 500,00	100 431,26
2111	Erträge aus eigenen Abgaben	0,00	0,00	0,00
2112	Erträge aus Ertragsanteilen	0,00	0,00	0,00
2113	Erträge aus Gebühren	0,00	0,00	0,00
2114	Erträge aus Leistungen	671 672,95	671 300,00	372,95
2115	Erträge aus Besitz und wirtschaftlicher Tätigkeit	0,00	0,00	0,00
2116	Erträge aus Veräußerung und sonstige Erträge	43 701,20	57 900,00	-14 198,80
2117	Nicht finanzierungswirksame operative Erträge	179 557,11	65 300,00	114 257,11
212	Erträge aus Transfers	68 865,16	105 600,00	-36 734,84
2121	Transferertrag von Trägern des öffentlichen Rechts	32 236,00	70 000,00	-37 764,00
2122	Transferertrag von Beteiligungen	0,00	0,00	0,00
2123	Transferertrag von Unternehmen (mit Finanzunternehmen)	0,00	0,00	0,00
2124	Transferertrag von Haushalten und Organisationen ohne Erwerbscharakter	36 629,16	35 600,00	1 029,16
2125	Transferertrag vom Ausland	0,00	0,00	0,00
2126	Investitions- und Tilgungszuschüsse zwischen Unternehmungen und Betrieben der Gebietskörperschaft und der Gebietskörperschaft	0,00	0,00	0,00
2127	Nicht finanzierungswirksamer Transferertrag	0,00	0,00	0,00
213	Finanzerträge	0,00	0,00	0,00
2131	Erträge aus Zinsen	0,00	0,00	0,00
2132	Erträge aus Zinsen aus derivativen Finanzinstrumenten ohne Grundgeschäft	0,00	0,00	0,00
2133	Erträge aus Gewinnentnahmen von marktbestimmten Betrieben	0,00	0,00	0,00
2134	Sonstige Finanzerträge	0,00	0,00	0,00
2135	Erträge aus Dividenden/Gewinnausschüttungen	0,00	0,00	0,00
2136	Sonstige nicht finanzierungswirksame Finanzerträge	0,00	0,00	0,00
21	Summe Erträge	963 796,42	900 100,00	63 696,42
221	Personalaufwand	2 840 098,97	2 716 700,00	123 398,97
2211	Personalaufwand (Bezüge, Nebengeb., Mehrleistungen)	2 143 926,97	2 130 400,00	13 526,97
2212	Gesetzlicher und freiwilliger Sozialaufwand	524 283,21	540 900,00	-16 616,79
2213	Sonstiger Personalaufwand	0,00	0,00	0,00
2214	Nicht finanzierungswirksamer Personalaufwand	171 888,79	45 400,00	126 488,79
222	Sachaufwand (ohne Transferaufwand)	1 859 446,03	1 892 200,00	-32 753,97
2221	Gebrauchs- und Verbrauchsgüter, Handelswaren	205 993,15	211 800,00	-5 806,85
2222	Verwaltungs- und Betriebsaufwand	153 920,07	160 500,00	-6 579,93
2223	Leasing- und Mietaufwand	45 579,23	51 500,00	-5 920,77
2224	Instandhaltung	75 905,38	90 500,00	-14 594,62
2225	Sonstiger Sachaufwand	1 215 742,62	1 196 300,00	19 442,62

Vertretungskörper und allgemeine Verwaltung (Gruppe 0)

MVAG	Mittelverwendungs- und aufbringungsgruppen (1. und 2. Ebene)	RA 2020	VA 2020	RA - VA
2226	Nicht finanzierungswirksamer Sachaufwand	162 305,58	181 600,00	-19 294,42
223	Transferaufwand (laufende Transfers und Kapitaltransfers)	739 790,99	748 300,00	-8 509,01
2231	Transferaufwand an Träger des öffentlichen Rechts	0,00	0,00	0,00
2232	Transferaufwand an Beteiligungen	0,00	0,00	0,00
2233	Transferaufwand an Unternehmen (mit Finanzunternehmen)	0,00	0,00	0,00
2234	Transferaufwand an Haushalte und Organisationen ohne Erwerbscharakter	739 790,99	748 300,00	-8 509,01
2235	Transferaufwand an das Ausland	0,00	0,00	0,00
2236	Investitions- und Tilgungszuschüsse zwischen Unternehmungen und Betrieben der Gebietskörperschaft und der Gebietskörperschaft	0,00	0,00	0,00
2237	Nicht finanzierungswirksamer Transferaufwand	0,00	0,00	0,00
224	Finanzaufwand	1 460,01	1 700,00	-239,99
2241	Zinsen aus Finanzschulden, Finanzierungsleasing, Forderungskauf und derivativen Finanzinstrumenten mit Grundgeschäft	1 045,64	1 100,00	-54,36
2242	Zinsen und sonstige Aufwendungen aus derivativen Finanzinstrumenten ohne Grundgeschäft	0,00	0,00	0,00
2243	Gewinnentnahmen von Unternehmungen und marktbestimmten Betrieben der Gebietskörperschaft (innerhalb der Gebietskörperschaft)	0,00	0,00	0,00
2244	Sonstiger Finanzaufwand	414,37	600,00	-185,63
2245	Nicht finanzierungswirksamer Finanzaufwand	0,00	0,00	0,00
22	Summe Aufwendungen	5 440 796,00	5 358 900,00	81 896,00
SA0	Saldo (0) Nettoergebnis (21 - 22)	-4 476 999,58	-4 458 800,00	-18 199,58
230	Entnahmen von Haushaltsrücklagen	0,00	0,00	0,00
2301	Entnahmen von Haushaltsrücklagen	0,00	0,00	0,00
240	Zuweisung an Haushaltsrücklagen	0,00	0,00	0,00
2401	Zuweisung an Haushaltsrücklagen	0,00	0,00	0,00
23	Summe Haushaltsrücklagen	0,00	0,00	0,00
SA00	Nettoergebnis nach Zuweisung und Entnahmen von Haushaltsrücklagen (Saldo 0 +/- SU23)	-4 476 999,58	-4 458 800,00	-18 199,58

Öffentliche Ordnung und Sicherheit (Gruppe 1)

MVAG	Mittelverwendungs- und aufbringungsgruppen (1. und 2. Ebene)	RA 2020	VA 2020	RA - VA
211	Erträge aus der operativen Verwaltungstätigkeit	41 239,17	41 300,00	-60,83
2111	Erträge aus eigenen Abgaben	0,00	0,00	0,00
2112	Erträge aus Ertragsanteilen	0,00	0,00	0,00
2113	Erträge aus Gebühren	0,00	0,00	0,00
2114	Erträge aus Leistungen	31 905,85	30 100,00	1 805,85
2115	Erträge aus Besitz und wirtschaftlicher Tätigkeit	0,00	0,00	0,00
2116	Erträge aus Veräußerung und sonstige Erträge	9 333,32	11 200,00	-1 866,68
2117	Nicht finanzierungswirksame operative Erträge	0,00	0,00	0,00
212	Erträge aus Transfers	6 494,68	6 800,00	-305,32
2121	Transferertrag von Trägern des öffentlichen Rechts	6 494,68	6 800,00	-305,32
2122	Transferertrag von Beteiligungen	0,00	0,00	0,00
2123	Transferertrag von Unternehmen (mit Finanzunternehmen)	0,00	0,00	0,00
2124	Transferertrag von Haushalten und Organisationen ohne Erwerbscharakter	0,00	0,00	0,00
2125	Transferertrag vom Ausland	0,00	0,00	0,00
2126	Investitions- und Tilgungszuschüsse zwischen Unternehmungen und Betrieben der Gebietskörperschaft und der Gebietskörperschaft	0,00	0,00	0,00
2127	Nicht finanzierungswirksamer Transferertrag	0,00	0,00	0,00
213	Finanzerträge	0,00	0,00	0,00
2131	Erträge aus Zinsen	0,00	0,00	0,00
2132	Erträge aus Zinsen aus derivativen Finanzinstrumenten ohne Grundgeschäft	0,00	0,00	0,00
2133	Erträge aus Gewinnentnahmen von marktbestimmten Betrieben	0,00	0,00	0,00
2134	Sonstige Finanzerträge	0,00	0,00	0,00
2135	Erträge aus Dividenden/Gewinnausschüttungen	0,00	0,00	0,00
2136	Sonstige nicht finanzierungswirksame Finanzerträge	0,00	0,00	0,00
21	Summe Erträge	47 733,85	48 100,00	-366,15
221	Personalaufwand	271 079,50	274 100,00	-3 020,50
2211	Personalaufwand (Bezüge, Nebengeb., Mehrleistungen)	210 229,81	217 400,00	-7 170,19
2212	Gesetzlicher und freiwilliger Sozialaufwand	50 568,74	51 200,00	-631,26
2213	Sonstiger Personalaufwand	0,00	0,00	0,00
2214	Nicht finanzierungswirksamer Personalaufwand	10 280,95	5 500,00	4 780,95
222	Sachaufwand (ohne Transferaufwand)	167 121,03	176 500,00	-9 378,97
2221	Gebrauchs- und Verbrauchsgüter, Handelswaren	2 186,71	4 600,00	-2 413,29
2222	Verwaltungs- und Betriebsaufwand	49 681,94	53 900,00	-4 218,06
2223	Leasing- und Mietaufwand	0,00	0,00	0,00
2224	Instandhaltung	110 856,26	113 200,00	-2 343,74
2225	Sonstiger Sachaufwand	4 396,12	4 800,00	-403,88

Öffentliche Ordnung und Sicherheit (Gruppe 1)

MVAG	Mittelverwendungs- und aufbringungsgruppen (1. und 2. Ebene)	RA 2020	VA 2020	RA - VA
2226	Nicht finanzierungswirksamer Sachaufwand	0,00	0,00	0,00
223	Transferaufwand (laufende Transfers und Kapitaltransfers)	97 378,70	106 200,00	-8 821,30
2231	Transferaufwand an Träger des öffentlichen Rechts	90 838,24	99 100,00	-8 261,76
2232	Transferaufwand an Beteiligungen	0,00	0,00	0,00
2233	Transferaufwand an Unternehmen (mit Finanzunternehmen)	0,00	0,00	0,00
2234	Transferaufwand an Haushalte und Organisationen ohne Erwerbscharakter	6 540,46	7 100,00	-559,54
2235	Transferaufwand an das Ausland	0,00	0,00	0,00
2236	Investitions- und Tilgungszuschüsse zwischen Unternehmungen und Betrieben der Gebietskörperschaft und der Gebietskörperschaft	0,00	0,00	0,00
2237	Nicht finanzierungswirksamer Transferaufwand	0,00	0,00	0,00
224	Finanzaufwand	5 348,80	5 500,00	-151,20
2241	Zinsen aus Finanzschulden, Finanzierungsleasing, Forderungskauf und derivativen Finanzinstrumenten mit Grundgeschäft	5 348,80	5 500,00	-151,20
2242	Zinsen und sonstige Aufwendungen aus derivativen Finanzinstrumenten ohne Grundgeschäft	0,00	0,00	0,00
2243	Gewinnentnahmen von Unternehmungen und marktbestimmten Betrieben der Gebietskörperschaft (innerhalb der Gebietskörperschaft)	0,00	0,00	0,00
2244	Sonstiger Finanzaufwand	0,00	0,00	0,00
2245	Nicht finanzierungswirksamer Finanzaufwand	0,00	0,00	0,00
22	Summe Aufwendungen	540 928,03	562 300,00	-21 371,97
SA0	Saldo (0) Nettoergebnis (21 - 22)	-493 194,18	-514 200,00	21 005,82
230	Entnahmen von Haushaltsrücklagen	0,00	0,00	0,00
2301	Entnahmen von Haushaltsrücklagen	0,00	0,00	0,00
240	Zuweisung an Haushaltsrücklagen	0,00	0,00	0,00
2401	Zuweisung an Haushaltsrücklagen	0,00	0,00	0,00
23	Summe Haushaltsrücklagen	0,00	0,00	0,00
SA00	Nettoergebnis nach Zuweisung und Entnahmen von Haushaltsrücklagen (Saldo 0 +/- SU23)	-493 194,18	-514 200,00	21 005,82

Unterricht, Erziehung, Sport und Wissenschaft (Gruppe 2)

MVAG	Mittelverwendungs- und aufbringungsgruppen (1. und 2. Ebene)	RA 2020	VA 2020	RA - VA
211	Erträge aus der operativen Verwaltungstätigkeit	1 100 824,62	1 057 200,00	43 624,62
2111	Erträge aus eigenen Abgaben	0,00	0,00	0,00
2112	Erträge aus Ertragsanteilen	0,00	0,00	0,00
2113	Erträge aus Gebühren	0,00	0,00	0,00
2114	Erträge aus Leistungen	954 109,98	949 700,00	4 409,98
2115	Erträge aus Besitz und wirtschaftlicher Tätigkeit	85 295,04	72 400,00	12 895,04
2116	Erträge aus Veräußerung und sonstige Erträge	24 822,41	32 600,00	-7 777,59
2117	Nicht finanzierungswirksame operative Erträge	36 597,19	2 500,00	34 097,19
212	Erträge aus Transfers	755 203,08	725 800,00	29 403,08
2121	Transferertrag von Trägern des öffentlichen Rechts	695 766,21	666 400,00	29 366,21
2122	Transferertrag von Beteiligungen	0,00	0,00	0,00
2123	Transferertrag von Unternehmen (mit Finanzunternehmen)	0,00	0,00	0,00
2124	Transferertrag von Haushalten und Organisationen ohne Erwerbscharakter	272,44	300,00	-27,56
2125	Transferertrag vom Ausland	0,00	0,00	0,00
2126	Investitions- und Tilgungszuschüsse zwischen Unternehmungen und Betrieben der Gebietskörperschaft und der Gebietskörperschaft	0,00	0,00	0,00
2127	Nicht finanzierungswirksamer Transferertrag	59 164,43	59 100,00	64,43
213	Finanzerträge	0,00	0,00	0,00
2131	Erträge aus Zinsen	0,00	0,00	0,00
2132	Erträge aus Zinsen aus derivativen Finanzinstrumenten ohne Grundgeschäft	0,00	0,00	0,00
2133	Erträge aus Gewinnentnahmen von marktbestimmten Betrieben	0,00	0,00	0,00
2134	Sonstige Finanzerträge	0,00	0,00	0,00
2135	Erträge aus Dividenden/Gewinnausschüttungen	0,00	0,00	0,00
2136	Sonstige nicht finanzierungswirksame Finanzerträge	0,00	0,00	0,00
21	Summe Erträge	1 856 027,70	1 783 000,00	73 027,70
221	Personalaufwand	1 859 291,39	1 826 400,00	32 891,39
2211	Personalaufwand (Bezüge, Nebengeb., Mehrleistungen)	1 429 362,27	1 436 400,00	-7 037,73
2212	Gesetzlicher und freiwilliger Sozialaufwand	360 610,58	366 300,00	-5 689,42
2213	Sonstiger Personalaufwand	0,00	0,00	0,00
2214	Nicht finanzierungswirksamer Personalaufwand	69 318,54	23 700,00	45 618,54
222	Sachaufwand (ohne Transferaufwand)	2 640 171,20	2 772 400,00	-132 228,80
2221	Gebrauchs- und Verbrauchsgüter, Handelswaren	222 513,25	235 300,00	-12 786,75
2222	Verwaltungs- und Betriebsaufwand	257 703,53	249 900,00	7 803,53
2223	Leasing- und Mietaufwand	306 319,83	384 600,00	-78 280,17
2224	Instandhaltung	156 475,98	178 400,00	-21 924,02
2225	Sonstiger Sachaufwand	1 303 738,77	1 340 200,00	-36 461,23

Unterricht, Erziehung, Sport und Wissenschaft (Gruppe 2)

MVAG	Mittelverwendungs- und aufbringungsgruppen (1. und 2. Ebene)	RA 2020	VA 2020	RA - VA
2226	Nicht finanzierungswirksamer Sachaufwand	393 419,84	384 000,00	9 419,84
223	Transferaufwand (laufende Transfers und Kapitaltransfers)	435 741,96	451 000,00	-15 258,04
2231	Transferaufwand an Träger des öffentlichen Rechts	297 970,00	294 000,00	3 970,00
2232	Transferaufwand an Beteiligungen	0,00	0,00	0,00
2233	Transferaufwand an Unternehmen (mit Finanzunternehmen)	0,00	0,00	0,00
2234	Transferaufwand an Haushalte und Organisationen ohne Erwerbscharakter	137 771,96	157 000,00	-19 228,04
2235	Transferaufwand an das Ausland	0,00	0,00	0,00
2236	Investitions- und Tilgungszuschüsse zwischen Unternehmungen und Betrieben der Gebietskörperschaft und der Gebietskörperschaft	0,00	0,00	0,00
2237	Nicht finanzierungswirksamer Transferaufwand	0,00	0,00	0,00
224	Finanzaufwand	9 245,76	9 400,00	-154,24
2241	Zinsen aus Finanzschulden, Finanzierungsleasing, Forderungs Kauf und derivativen Finanzinstrumenten mit Grundgeschäft	9 245,76	9 400,00	-154,24
2242	Zinsen und sonstige Aufwendungen aus derivativen Finanzinstrumenten ohne Grundgeschäft	0,00	0,00	0,00
2243	Gewinnentnahmen von Unternehmungen und marktbestimmten Betrieben der Gebietskörperschaft (innerhalb der Gebietskörperschaft)	0,00	0,00	0,00
2244	Sonstiger Finanzaufwand	0,00	0,00	0,00
2245	Nicht finanzierungswirksamer Finanzaufwand	0,00	0,00	0,00
22	Summe Aufwendungen	4 944 450,31	5 059 200,00	-114 749,69
SA0	Saldo (0) Nettoergebnis (21 - 22)	-3 088 422,61	-3 276 200,00	187 777,39
230	Entnahmen von Haushaltsrücklagen	0,00	0,00	0,00
2301	Entnahmen von Haushaltsrücklagen	0,00	0,00	0,00
240	Zuweisung an Haushaltsrücklagen	350 001,00	350 000,00	1,00
2401	Zuweisung an Haushaltsrücklagen	350 001,00	350 000,00	1,00
23	Summe Haushaltsrücklagen	-350 001,00	-350 000,00	-1,00
SA00	Nettoergebnis nach Zuweisung und Entnahmen von Haushaltsrücklagen (Saldo 0 +/- SU23)	-3 438 423,61	-3 626 200,00	187 776,39

Kunst, Kultur und Kultus (Gruppe 3)

MVAG	Mittelverwendungs- und aufbringungsgruppen (1. und 2. Ebene)	RA 2020	VA 2020	RA - VA
211	Erträge aus der operativen Verwaltungstätigkeit	52 792,99	77 300,00	-24 507,01
2111	Erträge aus eigenen Abgaben	0,00	0,00	0,00
2112	Erträge aus Ertragsanteilen	0,00	0,00	0,00
2113	Erträge aus Gebühren	0,00	0,00	0,00
2114	Erträge aus Leistungen	51 123,51	76 300,00	-25 176,49
2115	Erträge aus Besitz und wirtschaftlicher Tätigkeit	0,00	0,00	0,00
2116	Erträge aus Veräußerung und sonstige Erträge	1 669,48	1 000,00	669,48
2117	Nicht finanzierungswirksame operative Erträge	0,00	0,00	0,00
212	Erträge aus Transfers	24 311,26	44 200,00	-19 888,74
2121	Transferertrag von Trägern des öffentlichen Rechts	22 800,00	43 000,00	-20 200,00
2122	Transferertrag von Beteiligungen	0,00	0,00	0,00
2123	Transferertrag von Unternehmen (mit Finanzunternehmen)	0,00	0,00	0,00
2124	Transferertrag von Haushalten und Organisationen ohne Erwerbscharakter	1 511,26	1 200,00	311,26
2125	Transferertrag vom Ausland	0,00	0,00	0,00
2126	Investitions- und Tilgungszuschüsse zwischen Unternehmungen und Betrieben der Gebietskörperschaft und der Gebietskörperschaft	0,00	0,00	0,00
2127	Nicht finanzierungswirksamer Transferertrag	0,00	0,00	0,00
213	Finanzerträge	0,00	0,00	0,00
2131	Erträge aus Zinsen	0,00	0,00	0,00
2132	Erträge aus Zinsen aus derivativen Finanzinstrumenten ohne Grundgeschäft	0,00	0,00	0,00
2133	Erträge aus Gewinnentnahmen von marktbestimmten Betrieben	0,00	0,00	0,00
2134	Sonstige Finanzerträge	0,00	0,00	0,00
2135	Erträge aus Dividenden/Gewinnausschüttungen	0,00	0,00	0,00
2136	Sonstige nicht finanzierungswirksame Finanzerträge	0,00	0,00	0,00
21	Summe Erträge	77 104,25	121 500,00	-44 395,75
221	Personalaufwand	87 726,79	92 100,00	-4 373,21
2211	Personalaufwand (Bezüge, Nebengeb., Mehrleistungen)	67 093,00	70 200,00	-3 107,00
2212	Gesetzlicher und freiwilliger Sozialaufwand	18 306,24	19 400,00	-1 093,76
2213	Sonstiger Personalaufwand	0,00	0,00	0,00
2214	Nicht finanzierungswirksamer Personalaufwand	2 327,55	2 500,00	-172,45
222	Sachaufwand (ohne Transferaufwand)	989 896,57	1 071 700,00	-81 803,43
2221	Gebrauchs- und Verbrauchsgüter, Handelswaren	16 917,85	33 400,00	-16 482,15
2222	Verwaltungs- und Betriebsaufwand	44 175,13	49 400,00	-5 224,87
2223	Leasing- und Mietaufwand	3 416,67	5 000,00	-1 583,33
2224	Instandhaltung	37 484,01	33 100,00	4 384,01
2225	Sonstiger Sachaufwand	849 552,45	913 300,00	-63 747,55

Kunst, Kultur und Kultus (Gruppe 3)

MVAG	Mittelverwendungs- und aufbringungsgruppen (1. und 2. Ebene)	RA 2020	VA 2020	RA - VA
2226	Nicht finanzierungswirksamer Sachaufwand	38 350,46	37 500,00	850,46
223	Transferaufwand (laufende Transfers und Kapitaltransfers)	118 332,78	125 400,00	-7 067,22
2231	Transferaufwand an Träger des öffentlichen Rechts	0,00	0,00	0,00
2232	Transferaufwand an Beteiligungen	0,00	0,00	0,00
2233	Transferaufwand an Unternehmen (mit Finanzunternehmen)	0,00	0,00	0,00
2234	Transferaufwand an Haushalte und Organisationen ohne Erwerbscharakter	118 332,78	125 400,00	-7 067,22
2235	Transferaufwand an das Ausland	0,00	0,00	0,00
2236	Investitions- und Tilgungszuschüsse zwischen Unternehmungen und Betrieben der Gebietskörperschaft und der Gebietskörperschaft	0,00	0,00	0,00
2237	Nicht finanzierungswirksamer Transferaufwand	0,00	0,00	0,00
224	Finanzaufwand	1 362,40	1 300,00	62,40
2241	Zinsen aus Finanzschulden, Finanzierungsleasing, Forderungskauf und derivativen Finanzinstrumenten mit Grundgeschäft	1 362,40	1 300,00	62,40
2242	Zinsen und sonstige Aufwendungen aus derivativen Finanzinstrumenten ohne Grundgeschäft	0,00	0,00	0,00
2243	Gewinnentnahmen von Unternehmungen und marktbestimmten Betrieben der Gebietskörperschaft (innerhalb der Gebietskörperschaft)	0,00	0,00	0,00
2244	Sonstiger Finanzaufwand	0,00	0,00	0,00
2245	Nicht finanzierungswirksamer Finanzaufwand	0,00	0,00	0,00
22	Summe Aufwendungen	1 197 318,54	1 290 500,00	-93 181,46
SA0	Saldo (0) Nettoergebnis (21 - 22)	-1 120 214,29	-1 169 000,00	48 785,71
230	Entnahmen von Haushaltsrücklagen	0,00	0,00	0,00
2301	Entnahmen von Haushaltsrücklagen	0,00	0,00	0,00
240	Zuweisung an Haushaltsrücklagen	0,00	0,00	0,00
2401	Zuweisung an Haushaltsrücklagen	0,00	0,00	0,00
23	Summe Haushaltsrücklagen	0,00	0,00	0,00
SA00	Nettoergebnis nach Zuweisung und Entnahmen von Haushaltsrücklagen (Saldo 0 +/- SU23)	-1 120 214,29	-1 169 000,00	48 785,71

Soziale Wohlfahrt und Wohnbauförderung (Gruppe 4)

MVAG	Mittelverwendungs- und aufbringungsgruppen (1. und 2. Ebene)	RA 2020	VA 2020	RA - VA
211	Erträge aus der operativen Verwaltungstätigkeit	250 423,20	240 500,00	9 923,20
2111	Erträge aus eigenen Abgaben	0,00	0,00	0,00
2112	Erträge aus Ertragsanteilen	0,00	0,00	0,00
2113	Erträge aus Gebühren	0,00	0,00	0,00
2114	Erträge aus Leistungen	249 277,02	240 000,00	9 277,02
2115	Erträge aus Besitz und wirtschaftlicher Tätigkeit	0,00	0,00	0,00
2116	Erträge aus Veräußerung und sonstige Erträge	1 146,18	500,00	646,18
2117	Nicht finanzierungswirksame operative Erträge	0,00	0,00	0,00
212	Erträge aus Transfers	197 076,29	198 000,00	-923,71
2121	Transferertrag von Trägern des öffentlichen Rechts	197 076,29	198 000,00	-923,71
2122	Transferertrag von Beteiligungen	0,00	0,00	0,00
2123	Transferertrag von Unternehmen (mit Finanzunternehmen)	0,00	0,00	0,00
2124	Transferertrag von Haushalten und Organisationen ohne Erwerbscharakter	0,00	0,00	0,00
2125	Transferertrag vom Ausland	0,00	0,00	0,00
2126	Investitions- und Tilgungszuschüsse zwischen Unternehmungen und Betrieben der Gebietskörperschaft und der Gebietskörperschaft	0,00	0,00	0,00
2127	Nicht finanzierungswirksamer Transferertrag	0,00	0,00	0,00
213	Finanzerträge	0,00	0,00	0,00
2131	Erträge aus Zinsen	0,00	0,00	0,00
2132	Erträge aus Zinsen aus derivativen Finanzinstrumenten ohne Grundgeschäft	0,00	0,00	0,00
2133	Erträge aus Gewinnentnahmen von marktbestimmten Betrieben	0,00	0,00	0,00
2134	Sonstige Finanzerträge	0,00	0,00	0,00
2135	Erträge aus Dividenden/Gewinnausschüttungen	0,00	0,00	0,00
2136	Sonstige nicht finanzierungswirksame Finanzerträge	0,00	0,00	0,00
21	Summe Erträge	447 499,49	438 500,00	8 999,49
221	Personalaufwand	414 253,69	397 100,00	17 153,69
2211	Personalaufwand (Bezüge, Nebengeb., Mehrleistungen)	320 740,89	313 800,00	6 940,89
2212	Gesetzlicher und freiwilliger Sozialaufwand	78 769,13	77 000,00	1 769,13
2213	Sonstiger Personalaufwand	0,00	0,00	0,00
2214	Nicht finanzierungswirksamer Personalaufwand	14 743,67	6 300,00	8 443,67
222	Sachaufwand (ohne Transferaufwand)	168 935,01	174 900,00	-5 964,99
2221	Gebrauchs- und Verbrauchsgüter, Handelswaren	152 539,74	154 400,00	-1 860,26
2222	Verwaltungs- und Betriebsaufwand	3 363,55	3 700,00	-336,45
2223	Leasing- und Mietaufwand	0,00	0,00	0,00
2224	Instandhaltung	3 243,44	2 500,00	743,44
2225	Sonstiger Sachaufwand	6 075,11	10 600,00	-4 524,89

Soziale Wohlfahrt und Wohnbauförderung (Gruppe 4)

MVAG	Mittelverwendungs- und aufbringungsgruppen (1. und 2. Ebene)	RA 2020	VA 2020	RA - VA
2226	Nicht finanzierungswirksamer Sachaufwand	3 713,17	3 700,00	13,17
223	Transferaufwand (laufende Transfers und Kapitaltransfers)	2 561 431,94	2 644 300,00	-82 868,06
2231	Transferaufwand an Träger des öffentlichen Rechts	2 474 432,07	2 531 000,00	-56 567,93
2232	Transferaufwand an Beteiligungen	0,00	0,00	0,00
2233	Transferaufwand an Unternehmen (mit Finanzunternehmen)	0,00	0,00	0,00
2234	Transferaufwand an Haushalte und Organisationen ohne Erwerbscharakter	86 999,87	113 300,00	-26 300,13
2235	Transferaufwand an das Ausland	0,00	0,00	0,00
2236	Investitions- und Tilgungszuschüsse zwischen Unternehmungen und Betrieben der Gebietskörperschaft und der Gebietskörperschaft	0,00	0,00	0,00
2237	Nicht finanzierungswirksamer Transferaufwand	0,00	0,00	0,00
224	Finanzaufwand	0,00	0,00	0,00
2241	Zinsen aus Finanzschulden, Finanzierungsleasing, Forderungs Kauf und derivativen Finanzinstrumenten mit Grundgeschäft	0,00	0,00	0,00
2242	Zinsen und sonstige Aufwendungen aus derivativen Finanzinstrumenten ohne Grundgeschäft	0,00	0,00	0,00
2243	Gewinnentnahmen von Unternehmungen und marktbestimmten Betrieben der Gebietskörperschaft (innerhalb der Gebietskörperschaft)	0,00	0,00	0,00
2244	Sonstiger Finanzaufwand	0,00	0,00	0,00
2245	Nicht finanzierungswirksamer Finanzaufwand	0,00	0,00	0,00
22	Summe Aufwendungen	3 144 620,64	3 216 300,00	-71 679,36
SA0	Saldo (0) Nettoergebnis (21 - 22)	-2 697 121,15	-2 777 800,00	80 678,85
230	Entnahmen von Haushaltsrücklagen	0,00	0,00	0,00
2301	Entnahmen von Haushaltsrücklagen	0,00	0,00	0,00
240	Zuweisung an Haushaltsrücklagen	0,00	0,00	0,00
2401	Zuweisung an Haushaltsrücklagen	0,00	0,00	0,00
23	Summe Haushaltsrücklagen	0,00	0,00	0,00
SA00	Nettoergebnis nach Zuweisung und Entnahmen von Haushaltsrücklagen (Saldo 0 +/- SU23)	-2 697 121,15	-2 777 800,00	80 678,85

Gesundheit (Gruppe 5)

MVAG	Mittelverwendungs- und aufbringungsgruppen (1. und 2. Ebene)	RA 2020	VA 2020	RA - VA
211	Erträge aus der operativen Verwaltungstätigkeit	51 811,32	53 900,00	-2 088,68
2111	Erträge aus eigenen Abgaben	0,00	0,00	0,00
2112	Erträge aus Ertragsanteilen	0,00	0,00	0,00
2113	Erträge aus Gebühren	0,00	0,00	0,00
2114	Erträge aus Leistungen	65,28	1 200,00	-1 134,72
2115	Erträge aus Besitz und wirtschaftlicher Tätigkeit	0,00	0,00	0,00
2116	Erträge aus Veräußerung und sonstige Erträge	51 746,04	52 700,00	-953,96
2117	Nicht finanzierungswirksame operative Erträge	0,00	0,00	0,00
212	Erträge aus Transfers	200 284,17	243 500,00	-43 215,83
2121	Transferertrag von Trägern des öffentlichen Rechts	200 284,17	200 500,00	-215,83
2122	Transferertrag von Beteiligungen	0,00	0,00	0,00
2123	Transferertrag von Unternehmen (mit Finanzunternehmen)	0,00	0,00	0,00
2124	Transferertrag von Haushalten und Organisationen ohne Erwerbscharakter	0,00	0,00	0,00
2125	Transferertrag vom Ausland	0,00	43 000,00	-43 000,00
2126	Investitions- und Tilgungszuschüsse zwischen Unternehmungen und Betrieben der Gebietskörperschaft und der Gebietskörperschaft	0,00	0,00	0,00
2127	Nicht finanzierungswirksamer Transferertrag	0,00	0,00	0,00
213	Finanzerträge	0,00	0,00	0,00
2131	Erträge aus Zinsen	0,00	0,00	0,00
2132	Erträge aus Zinsen aus derivativen Finanzinstrumenten ohne Grundgeschäft	0,00	0,00	0,00
2133	Erträge aus Gewinnentnahmen von marktbestimmten Betrieben	0,00	0,00	0,00
2134	Sonstige Finanzerträge	0,00	0,00	0,00
2135	Erträge aus Dividenden/Gewinnausschüttungen	0,00	0,00	0,00
2136	Sonstige nicht finanzierungswirksame Finanzerträge	0,00	0,00	0,00
21	Summe Erträge	252 095,49	297 400,00	-45 304,51
221	Personalaufwand	261 940,17	246 300,00	15 640,17
2211	Personalaufwand (Bezüge, Nebengeb., Mehrleistungen)	207 190,78	194 900,00	12 290,78
2212	Gesetzlicher und freiwilliger Sozialaufwand	49 929,07	47 200,00	2 729,07
2213	Sonstiger Personalaufwand	0,00	0,00	0,00
2214	Nicht finanzierungswirksamer Personalaufwand	4 820,32	4 200,00	620,32
222	Sachaufwand (ohne Transferaufwand)	139 867,00	135 300,00	4 567,00
2221	Gebrauchs- und Verbrauchsgüter, Handelswaren	12 349,10	12 000,00	349,10
2222	Verwaltungs- und Betriebsaufwand	3 451,42	1 200,00	2 251,42
2223	Leasing- und Mietaufwand	0,00	0,00	0,00
2224	Instandhaltung	0,00	0,00	0,00
2225	Sonstiger Sachaufwand	110 875,62	109 300,00	1 575,62

Gesundheit (Gruppe 5)

MVAG	Mittelverwendungs- und aufbringungsgruppen (1. und 2. Ebene)	RA 2020	VA 2020	RA - VA
2226	Nicht finanzierungswirksamer Sachaufwand	13 190,86	12 800,00	390,86
223	Transferaufwand (laufende Transfers und Kapitaltransfers)	3 836 123,95	3 844 600,00	-8 476,05
2231	Transferaufwand an Träger des öffentlichen Rechts	3 726 552,25	3 733 400,00	-6 847,75
2232	Transferaufwand an Beteiligungen	0,00	0,00	0,00
2233	Transferaufwand an Unternehmen (mit Finanzunternehmen)	0,00	0,00	0,00
2234	Transferaufwand an Haushalte und Organisationen ohne Erwerbscharakter	109 571,70	111 200,00	-1 628,30
2235	Transferaufwand an das Ausland	0,00	0,00	0,00
2236	Investitions- und Tilgungszuschüsse zwischen Unternehmungen und Betrieben der Gebietskörperschaft und der Gebietskörperschaft	0,00	0,00	0,00
2237	Nicht finanzierungswirksamer Transferaufwand	0,00	0,00	0,00
224	Finanzaufwand	13 444,94	13 500,00	-55,06
2241	Zinsen aus Finanzschulden, Finanzierungsleasing, Forderungs Kauf und derivativen Finanzinstrumenten mit Grundgeschäft	13 444,94	13 500,00	-55,06
2242	Zinsen und sonstige Aufwendungen aus derivativen Finanzinstrumenten ohne Grundgeschäft	0,00	0,00	0,00
2243	Gewinnentnahmen von Unternehmungen und marktbestimmten Betrieben der Gebietskörperschaft (innerhalb der Gebietskörperschaft)	0,00	0,00	0,00
2244	Sonstiger Finanzaufwand	0,00	0,00	0,00
2245	Nicht finanzierungswirksamer Finanzaufwand	0,00	0,00	0,00
22	Summe Aufwendungen	4 251 376,06	4 239 700,00	11 676,06
SA0	Saldo (0) Nettoergebnis (21 - 22)	-3 999 280,57	-3 942 300,00	-56 980,57
230	Entnahmen von Haushaltsrücklagen	0,00	0,00	0,00
2301	Entnahmen von Haushaltsrücklagen	0,00	0,00	0,00
240	Zuweisung an Haushaltsrücklagen	0,00	0,00	0,00
2401	Zuweisung an Haushaltsrücklagen	0,00	0,00	0,00
23	Summe Haushaltsrücklagen	0,00	0,00	0,00
SA00	Nettoergebnis nach Zuweisung und Entnahmen von Haushaltsrücklagen (Saldo 0 +/- SU23)	-3 999 280,57	-3 942 300,00	-56 980,57

Straßen- und Wasserbau, Verkehr (Gruppe 6)

MVAG	Mittelverwendungs- und aufbringungsgruppen (1. und 2. Ebene)	RA 2020	VA 2020	RA - VA
211	Erträge aus der operativen Verwaltungstätigkeit	97 146,84	105 000,00	-7 853,16
2111	Erträge aus eigenen Abgaben	0,00	0,00	0,00
2112	Erträge aus Ertragsanteilen	0,00	0,00	0,00
2113	Erträge aus Gebühren	0,00	0,00	0,00
2114	Erträge aus Leistungen	0,00	0,00	0,00
2115	Erträge aus Besitz und wirtschaftlicher Tätigkeit	88 998,38	93 800,00	-4 801,62
2116	Erträge aus Veräußerung und sonstige Erträge	8 148,46	11 200,00	-3 051,54
2117	Nicht finanzierungswirksame operative Erträge	0,00	0,00	0,00
212	Erträge aus Transfers	625 759,84	603 300,00	22 459,84
2121	Transferertrag von Trägern des öffentlichen Rechts	5 805,77	0,00	5 805,77
2122	Transferertrag von Beteiligungen	0,00	0,00	0,00
2123	Transferertrag von Unternehmen (mit Finanzunternehmen)	0,00	0,00	0,00
2124	Transferertrag von Haushalten und Organisationen ohne Erwerbscharakter	597 069,43	585 000,00	12 069,43
2125	Transferertrag vom Ausland	0,00	0,00	0,00
2126	Investitions- und Tilgungszuschüsse zwischen Unternehmungen und Betrieben der Gebietskörperschaft und der Gebietskörperschaft	0,00	0,00	0,00
2127	Nicht finanzierungswirksamer Transferertrag	22 884,64	18 300,00	4 584,64
213	Finanzerträge	0,00	0,00	0,00
2131	Erträge aus Zinsen	0,00	0,00	0,00
2132	Erträge aus Zinsen aus derivativen Finanzinstrumenten ohne Grundgeschäft	0,00	0,00	0,00
2133	Erträge aus Gewinnentnahmen von marktbestimmten Betrieben	0,00	0,00	0,00
2134	Sonstige Finanzerträge	0,00	0,00	0,00
2135	Erträge aus Dividenden/Gewinnausschüttungen	0,00	0,00	0,00
2136	Sonstige nicht finanzierungswirksame Finanzerträge	0,00	0,00	0,00
21	Summe Erträge	722 906,68	708 300,00	14 606,68
221	Personalaufwand	16 726,62	18 900,00	-2 173,38
2211	Personalaufwand (Bezüge, Nebengeb., Mehrleistungen)	13 072,50	14 300,00	-1 227,50
2212	Gesetzlicher und freiwilliger Sozialaufwand	3 654,12	4 500,00	-845,88
2213	Sonstiger Personalaufwand	0,00	0,00	0,00
2214	Nicht finanzierungswirksamer Personalaufwand	0,00	100,00	-100,00
222	Sachaufwand (ohne Transferaufwand)	1 500 940,81	1 508 200,00	-7 259,19
2221	Gebrauchs- und Verbrauchsgüter, Handelswaren	21 890,99	20 900,00	990,99
2222	Verwaltungs- und Betriebsaufwand	14 918,94	16 800,00	-1 881,06
2223	Leasing- und Mietaufwand	16 041,44	15 800,00	241,44
2224	Instandhaltung	186 404,57	227 000,00	-40 595,43
2225	Sonstiger Sachaufwand	311 383,83	279 200,00	32 183,83

Straßen- und Wasserbau, Verkehr (Gruppe 6)

MVAG	Mittelverwendungs- und aufbringungsgruppen (1. und 2. Ebene)	RA 2020	VA 2020	RA - VA
2226	Nicht finanzierungswirksamer Sachaufwand	950 301,04	948 500,00	1 801,04
223	Transferaufwand (laufende Transfers und Kapitaltransfers)	182 472,44	168 900,00	13 572,44
2231	Transferaufwand an Träger des öffentlichen Rechts	317,50	15 300,00	-14 982,50
2232	Transferaufwand an Beteiligungen	0,00	0,00	0,00
2233	Transferaufwand an Unternehmen (mit Finanzunternehmen)	142 154,94	153 600,00	-11 445,06
2234	Transferaufwand an Haushalte und Organisationen ohne Erwerbscharakter	40 000,00	0,00	40 000,00
2235	Transferaufwand an das Ausland	0,00	0,00	0,00
2236	Investitions- und Tilgungszuschüsse zwischen Unternehmungen und Betrieben der Gebietskörperschaft und der Gebietskörperschaft	0,00	0,00	0,00
2237	Nicht finanzierungswirksamer Transferaufwand	0,00	0,00	0,00
224	Finanzaufwand	49 301,10	49 300,00	1,10
2241	Zinsen aus Finanzschulden, Finanzierungsleasing, Forderungskauf und derivativen Finanzinstrumenten mit Grundgeschäft	49 301,10	49 300,00	1,10
2242	Zinsen und sonstige Aufwendungen aus derivativen Finanzinstrumenten ohne Grundgeschäft	0,00	0,00	0,00
2243	Gewinnentnahmen von Unternehmungen und marktbestimmten Betrieben der Gebietskörperschaft (innerhalb der Gebietskörperschaft)	0,00	0,00	0,00
2244	Sonstiger Finanzaufwand	0,00	0,00	0,00
2245	Nicht finanzierungswirksamer Finanzaufwand	0,00	0,00	0,00
22	Summe Aufwendungen	1 749 440,97	1 745 300,00	4 140,97
SA0	Saldo (0) Nettoergebnis (21 - 22)	-1 026 534,29	-1 037 000,00	10 465,71
230	Entnahmen von Haushaltsrücklagen	0,00	0,00	0,00
2301	Entnahmen von Haushaltsrücklagen	0,00	0,00	0,00
240	Zuweisung an Haushaltsrücklagen	0,00	0,00	0,00
2401	Zuweisung an Haushaltsrücklagen	0,00	0,00	0,00
23	Summe Haushaltsrücklagen	0,00	0,00	0,00
SA00	Nettoergebnis nach Zuweisung und Entnahmen von Haushaltsrücklagen (Saldo 0 +/- SU23)	-1 026 534,29	-1 037 000,00	10 465,71

Wirtschaftsförderung (Gruppe 7)

MVAG	Mittelverwendungs- und aufbringungsgruppen (1. und 2. Ebene)	RA 2020	VA 2020	RA - VA
211	Erträge aus der operativen Verwaltungstätigkeit	54 850,72	38 900,00	15 950,72
2111	Erträge aus eigenen Abgaben	0,00	0,00	0,00
2112	Erträge aus Ertragsanteilen	0,00	0,00	0,00
2113	Erträge aus Gebühren	0,00	0,00	0,00
2114	Erträge aus Leistungen	9 517,32	33 000,00	-23 482,68
2115	Erträge aus Besitz und wirtschaftlicher Tätigkeit	0,00	0,00	0,00
2116	Erträge aus Veräußerung und sonstige Erträge	43 378,75	5 900,00	37 478,75
2117	Nicht finanzierungswirksame operative Erträge	1 954,65	0,00	1 954,65
212	Erträge aus Transfers	20 000,00	20 000,00	0,00
2121	Transferertrag von Trägern des öffentlichen Rechts	20 000,00	20 000,00	0,00
2122	Transferertrag von Beteiligungen	0,00	0,00	0,00
2123	Transferertrag von Unternehmen (mit Finanzunternehmen)	0,00	0,00	0,00
2124	Transferertrag von Haushalten und Organisationen ohne Erwerbscharakter	0,00	0,00	0,00
2125	Transferertrag vom Ausland	0,00	0,00	0,00
2126	Investitions- und Tilgungszuschüsse zwischen Unternehmungen und Betrieben der Gebietskörperschaft und der Gebietskörperschaft	0,00	0,00	0,00
2127	Nicht finanzierungswirksamer Transferertrag	0,00	0,00	0,00
213	Finanzerträge	0,00	0,00	0,00
2131	Erträge aus Zinsen	0,00	0,00	0,00
2132	Erträge aus Zinsen aus derivativen Finanzinstrumenten ohne Grundgeschäft	0,00	0,00	0,00
2133	Erträge aus Gewinnentnahmen von marktbestimmten Betrieben	0,00	0,00	0,00
2134	Sonstige Finanzerträge	0,00	0,00	0,00
2135	Erträge aus Dividenden/Gewinnausschüttungen	0,00	0,00	0,00
2136	Sonstige nicht finanzierungswirksame Finanzerträge	0,00	0,00	0,00
21	Summe Erträge	74 850,72	58 900,00	15 950,72
221	Personalaufwand	79 051,58	79 600,00	-548,42
2211	Personalaufwand (Bezüge, Nebengeb., Mehrleistungen)	58 624,19	60 200,00	-1 575,81
2212	Gesetzlicher und freiwilliger Sozialaufwand	16 336,46	17 800,00	-1 463,54
2213	Sonstiger Personalaufwand	0,00	0,00	0,00
2214	Nicht finanzierungswirksamer Personalaufwand	4 090,93	1 600,00	2 490,93
222	Sachaufwand (ohne Transferaufwand)	1 187 179,38	1 216 800,00	-29 620,62
2221	Gebrauchs- und Verbrauchsgüter, Handelswaren	5 623,58	10 000,00	-4 376,42
2222	Verwaltungs- und Betriebsaufwand	5 040,10	4 900,00	140,10
2223	Leasing- und Mietaufwand	0,00	0,00	0,00
2224	Instandhaltung	0,00	0,00	0,00
2225	Sonstiger Sachaufwand	220 732,03	251 700,00	-30 967,97

Wirtschaftsförderung (Gruppe 7)

MVAG	Mittelverwendungs- und aufbringungsgruppen (1. und 2. Ebene)	RA 2020	VA 2020	RA - VA
2226	Nicht finanzierungswirksamer Sachaufwand	955 783,67	950 200,00	5 583,67
223	Transferaufwand (laufende Transfers und Kapitaltransfers)	275 465,06	286 600,00	-11 134,94
2231	Transferaufwand an Träger des öffentlichen Rechts	0,00	0,00	0,00
2232	Transferaufwand an Beteiligungen	0,00	0,00	0,00
2233	Transferaufwand an Unternehmen (mit Finanzunternehmen)	172 386,80	171 000,00	1 386,80
2234	Transferaufwand an Haushalte und Organisationen ohne Erwerbscharakter	103 078,26	115 600,00	-12 521,74
2235	Transferaufwand an das Ausland	0,00	0,00	0,00
2236	Investitions- und Tilgungszuschüsse zwischen Unternehmungen und Betrieben der Gebietskörperschaft und der Gebietskörperschaft	0,00	0,00	0,00
2237	Nicht finanzierungswirksamer Transferaufwand	0,00	0,00	0,00
224	Finanzaufwand	4 644,39	4 600,00	44,39
2241	Zinsen aus Finanzschulden, Finanzierungsleasing, Forderungs Kauf und derivativen Finanzinstrumenten mit Grundgeschäft	4 545,54	4 600,00	-54,46
2242	Zinsen und sonstige Aufwendungen aus derivativen Finanzinstrumenten ohne Grundgeschäft	0,00	0,00	0,00
2243	Gewinnentnahmen von Unternehmungen und marktbestimmten Betrieben der Gebietskörperschaft (innerhalb der Gebietskörperschaft)	0,00	0,00	0,00
2244	Sonstiger Finanzaufwand	98,85	0,00	98,85
2245	Nicht finanzierungswirksamer Finanzaufwand	0,00	0,00	0,00
22	Summe Aufwendungen	1 546 340,41	1 587 600,00	-41 259,59
SA0	Saldo (0) Nettoergebnis (21 - 22)	-1 471 489,69	-1 528 700,00	57 210,31
230	Entnahmen von Haushaltsrücklagen	0,00	0,00	0,00
2301	Entnahmen von Haushaltsrücklagen	0,00	0,00	0,00
240	Zuweisung an Haushaltsrücklagen	0,00	0,00	0,00
2401	Zuweisung an Haushaltsrücklagen	0,00	0,00	0,00
23	Summe Haushaltsrücklagen	0,00	0,00	0,00
SA00	Nettoergebnis nach Zuweisung und Entnahmen von Haushaltsrücklagen (Saldo 0 +/- SU23)	-1 471 489,69	-1 528 700,00	57 210,31

Dienstleistungen (Gruppe 8)

MVAG	Mittelverwendungs- und aufbringungsgruppen (1. und 2. Ebene)	RA 2020	VA 2020	RA - VA
211	Erträge aus der operativen Verwaltungstätigkeit	10 080 922,36	10 416 500,00	-335 577,64
2111	Erträge aus eigenen Abgaben	0,00	0,00	0,00
2112	Erträge aus Ertragsanteilen	0,00	0,00	0,00
2113	Erträge aus Gebühren	5 692 466,94	5 749 900,00	-57 433,06
2114	Erträge aus Leistungen	163 453,48	157 100,00	6 353,48
2115	Erträge aus Besitz und wirtschaftlicher Tätigkeit	638 048,01	615 500,00	22 548,01
2116	Erträge aus Veräußerung und sonstige Erträge	3 398 164,48	3 809 300,00	-411 135,52
2117	Nicht finanzierungswirksame operative Erträge	188 789,45	84 700,00	104 089,45
212	Erträge aus Transfers	712 346,01	707 700,00	4 646,01
2121	Transferertrag von Trägern des öffentlichen Rechts	133 989,74	136 300,00	-2 310,26
2122	Transferertrag von Beteiligungen	0,00	0,00	0,00
2123	Transferertrag von Unternehmen (mit Finanzunternehmen)	0,00	0,00	0,00
2124	Transferertrag von Haushalten und Organisationen ohne Erwerbscharakter	0,00	0,00	0,00
2125	Transferertrag vom Ausland	16 130,40	15 000,00	1 130,40
2126	Investitions- und Tilgungszuschüsse zwischen Unternehmungen und Betrieben der Gebietskörperschaft und der Gebietskörperschaft	0,00	0,00	0,00
2127	Nicht finanzierungswirksamer Transferertrag	562 225,87	556 400,00	5 825,87
213	Finanzerträge	0,00	0,00	0,00
2131	Erträge aus Zinsen	0,00	0,00	0,00
2132	Erträge aus Zinsen aus derivativen Finanzinstrumenten ohne Grundgeschäft	0,00	0,00	0,00
2133	Erträge aus Gewinnentnahmen von marktbestimmten Betrieben	0,00	0,00	0,00
2134	Sonstige Finanzerträge	0,00	0,00	0,00
2135	Erträge aus Dividenden/Gewinnausschüttungen	0,00	0,00	0,00
2136	Sonstige nicht finanzierungswirksame Finanzerträge	0,00	0,00	0,00
21	Summe Erträge	10 793 268,37	11 124 200,00	-330 931,63
221	Personalaufwand	3 325 139,50	3 324 200,00	939,50
2211	Personalaufwand (Bezüge, Nebengeb., Mehrleistungen)	2 567 701,14	2 596 100,00	-28 398,86
2212	Gesetzlicher und freiwilliger Sozialaufwand	662 282,16	679 800,00	-17 517,84
2213	Sonstiger Personalaufwand	0,00	0,00	0,00
2214	Nicht finanzierungswirksamer Personalaufwand	95 156,20	48 300,00	46 856,20
222	Sachaufwand (ohne Transferaufwand)	8 223 683,88	7 818 000,00	405 683,88
2221	Gebrauchs- und Verbrauchsgüter, Handelswaren	289 985,23	311 400,00	-21 414,77
2222	Verwaltungs- und Betriebsaufwand	431 218,09	419 800,00	11 418,09
2223	Leasing- und Mietaufwand	97 389,05	96 300,00	1 089,05
2224	Instandhaltung	604 749,49	626 500,00	-21 750,51
2225	Sonstiger Sachaufwand	4 177 946,99	4 258 400,00	-80 453,01

Dienstleistungen (Gruppe 8)

MVAG	Mittelverwendungs- und aufbringungsgruppen (1. und 2. Ebene)	RA 2020	VA 2020	RA - VA
2226	Nicht finanzierungswirksamer Sachaufwand	2 622 395,03	2 105 600,00	516 795,03
223	Transferaufwand (laufende Transfers und Kapitaltransfers)	87 261,12	94 400,00	-7 138,88
2231	Transferaufwand an Träger des öffentlichen Rechts	16 065,84	21 500,00	-5 434,16
2232	Transferaufwand an Beteiligungen	0,00	0,00	0,00
2233	Transferaufwand an Unternehmen (mit Finanzunternehmen)	0,00	0,00	0,00
2234	Transferaufwand an Haushalte und Organisationen ohne Erwerbscharakter	71 195,28	72 900,00	-1 704,72
2235	Transferaufwand an das Ausland	0,00	0,00	0,00
2236	Investitions- und Tilgungszuschüsse zwischen Unternehmungen und Betrieben der Gebietskörperschaft und der Gebietskörperschaft	0,00	0,00	0,00
2237	Nicht finanzierungswirksamer Transferaufwand	0,00	0,00	0,00
224	Finanzaufwand	188 650,31	189 800,00	-1 149,69
2241	Zinsen aus Finanzschulden, Finanzierungsleasing, Forderungskauf und derivativen Finanzinstrumenten mit Grundgeschäft	188 650,31	189 800,00	-1 149,69
2242	Zinsen und sonstige Aufwendungen aus derivativen Finanzinstrumenten ohne Grundgeschäft	0,00	0,00	0,00
2243	Gewinnentnahmen von Unternehmungen und marktbestimmten Betrieben der Gebietskörperschaft (innerhalb der Gebietskörperschaft)	0,00	0,00	0,00
2244	Sonstiger Finanzaufwand	0,00	0,00	0,00
2245	Nicht finanzierungswirksamer Finanzaufwand	0,00	0,00	0,00
22	Summe Aufwendungen	11 824 734,81	11 426 400,00	398 334,81
SA0	Saldo (0) Nettoergebnis (21 - 22)	-1 031 466,44	-302 200,00	-729 266,44
230	Entnahmen von Haushaltsrücklagen	0,00	0,00	0,00
2301	Entnahmen von Haushaltsrücklagen	0,00	0,00	0,00
240	Zuweisung an Haushaltsrücklagen	100 000,00	100 000,00	0,00
2401	Zuweisung an Haushaltsrücklagen	100 000,00	100 000,00	0,00
23	Summe Haushaltsrücklagen	-100 000,00	-100 000,00	0,00
SA00	Nettoergebnis nach Zuweisung und Entnahmen von Haushaltsrücklagen (Saldo 0 +/- SU23)	-1 131 466,44	-402 200,00	-729 266,44

Finanzwirtschaft (Gruppe 9)

MVAG	Mittelverwendungs- und aufbringungsgruppen (1. und 2. Ebene)	RA 2020	VA 2020	RA - VA
211	Erträge aus der operativen Verwaltungstätigkeit	17 634 258,87	17 177 900,00	456 358,87
2111	Erträge aus eigenen Abgaben	5 359 288,64	5 205 000,00	154 288,64
2112	Erträge aus Ertragsanteilen	12 252 330,88	11 950 000,00	302 330,88
2113	Erträge aus Gebühren	0,00	0,00	0,00
2114	Erträge aus Leistungen	6 988,63	8 000,00	-1 011,37
2115	Erträge aus Besitz und wirtschaftlicher Tätigkeit	0,00	0,00	0,00
2116	Erträge aus Veräußerung und sonstige Erträge	15 650,72	14 900,00	750,72
2117	Nicht finanzierungswirksame operative Erträge	0,00	0,00	0,00
212	Erträge aus Transfers	1 609 011,46	1 568 000,00	41 011,46
2121	Transferertrag von Trägern des öffentlichen Rechts	1 609 011,46	1 568 000,00	41 011,46
2122	Transferertrag von Beteiligungen	0,00	0,00	0,00
2123	Transferertrag von Unternehmen (mit Finanzunternehmen)	0,00	0,00	0,00
2124	Transferertrag von Haushalten und Organisationen ohne Erwerbscharakter	0,00	0,00	0,00
2125	Transferertrag vom Ausland	0,00	0,00	0,00
2126	Investitions- und Tilgungszuschüsse zwischen Unternehmungen und Betrieben der Gebietskörperschaft und der Gebietskörperschaft	0,00	0,00	0,00
2127	Nicht finanzierungswirksamer Transferertrag	0,00	0,00	0,00
213	Finanzerträge	6 250,05	6 300,00	-49,95
2131	Erträge aus Zinsen	6,28	100,00	-93,72
2132	Erträge aus Zinsen aus derivativen Finanzinstrumenten ohne Grundgeschäft	0,00	0,00	0,00
2133	Erträge aus Gewinnentnahmen von marktbestimmten Betrieben	0,00	0,00	0,00
2134	Sonstige Finanzerträge	0,00	0,00	0,00
2135	Erträge aus Dividenden/Gewinnausschüttungen	6 243,77	6 200,00	43,77
2136	Sonstige nicht finanzierungswirksame Finanzerträge	0,00	0,00	0,00
21	Summe Erträge	19 249 520,38	18 752 200,00	497 320,38
221	Personalaufwand	411 059,01	406 500,00	4 559,01
2211	Personalaufwand (Bezüge, Nebengeb., Mehrleistungen)	330 776,41	328 500,00	2 276,41
2212	Gesetzlicher und freiwilliger Sozialaufwand	68 431,01	70 900,00	-2 468,99
2213	Sonstiger Personalaufwand	0,00	0,00	0,00
2214	Nicht finanzierungswirksamer Personalaufwand	11 851,59	7 100,00	4 751,59
222	Sachaufwand (ohne Transferaufwand)	109 987,50	133 300,00	-23 312,50
2221	Gebrauchs- und Verbrauchsgüter, Handelswaren	5 069,80	5 500,00	-430,20
2222	Verwaltungs- und Betriebsaufwand	4 361,98	4 800,00	-438,02
2223	Leasing- und Mietaufwand	0,00	0,00	0,00
2224	Instandhaltung	0,00	400,00	-400,00
2225	Sonstiger Sachaufwand	24 269,24	121 400,00	-97 130,76

Finanzwirtschaft (Gruppe 9)

MVAG	Mittelverwendungs- und aufbringungsgruppen (1. und 2. Ebene)	RA 2020	VA 2020	RA - VA
2226	Nicht finanzierungswirksamer Sachaufwand	76 286,48	1 200,00	75 086,48
223	Transferaufwand (laufende Transfers und Kapitaltransfers)	117 847,45	100 000,00	17 847,45
2231	Transferaufwand an Träger des öffentlichen Rechts	0,00	0,00	0,00
2232	Transferaufwand an Beteiligungen	10 000,00	10 000,00	0,00
2233	Transferaufwand an Unternehmen (mit Finanzunternehmen)	107 847,45	90 000,00	17 847,45
2234	Transferaufwand an Haushalte und Organisationen ohne Erwerbscharakter	0,00	0,00	0,00
2235	Transferaufwand an das Ausland	0,00	0,00	0,00
2236	Investitions- und Tilgungszuschüsse zwischen Unternehmungen und Betrieben der Gebietskörperschaft und der Gebietskörperschaft	0,00	0,00	0,00
2237	Nicht finanzierungswirksamer Transferaufwand	0,00	0,00	0,00
224	Finanzaufwand	86 399,12	83 200,00	3 199,12
2241	Zinsen aus Finanzschulden, Finanzierungsleasing, Forderungs Kauf und derivativen Finanzinstrumenten mit Grundgeschäft	71 610,97	69 200,00	2 410,97
2242	Zinsen und sonstige Aufwendungen aus derivativen Finanzinstrumenten ohne Grundgeschäft	0,00	0,00	0,00
2243	Gewinnentnahmen von Unternehmungen und marktbestimmten Betrieben der Gebietskörperschaft (innerhalb der Gebietskörperschaft)	0,00	0,00	0,00
2244	Sonstiger Finanzaufwand	14 788,15	14 000,00	788,15
2245	Nicht finanzierungswirksamer Finanzaufwand	0,00	0,00	0,00
22	Summe Aufwendungen	725 293,08	723 000,00	2 293,08
SA0	Saldo (0) Nettoergebnis (21 - 22)	18 524 227,30	18 029 200,00	495 027,30
230	Entnahmen von Haushaltsrücklagen	880 495,50	0,00	880 495,50
2301	Entnahmen von Haushaltsrücklagen	880 495,50	0,00	880 495,50
240	Zuweisung an Haushaltsrücklagen	0,00	0,00	0,00
2401	Zuweisung an Haushaltsrücklagen	0,00	0,00	0,00
23	Summe Haushaltsrücklagen	880 495,50	0,00	880 495,50
SA00	Nettoergebnis nach Zuweisung und Entnahmen von Haushaltsrücklagen (Saldo 0 +/- SU23)	19 404 722,80	18 029 200,00	1 375 522,80

Finanzierungshaushalt Bereichsbudget 1. und 2. Ebene
(Anlage 1b)

Vertretungskörper und allgemeine Verwaltung (Gruppe 0)

MVAG	Mittelverwendungs- und aufbringungsgruppen (1. und 2. Ebene)	RA 2020	VA 2020	RA - VA
311	Einzahlungen aus der operativen Verwaltungstätigkeit	723 523,09	729 900,00	-6 376,91
3111	Einzahlungen aus eigenen Abgaben	0,00	0,00	0,00
3112	Einzahlungen aus Ertragsanteilen	0,00	0,00	0,00
3113	Einzahlungen aus Gebühren	0,00	0,00	0,00
3114	Einzahlungen aus Leistungen	672 196,09	672 000,00	196,09
3115	Einzahlungen aus Besitz und wirtschaftlicher Tätigkeit	0,00	0,00	0,00
3116	Einzahlungen aus Veräußerung von geringwertigen Wirtschaftsgütern (GWG) und sonstige Einzahlungen	51 327,00	57 900,00	-6 573,00
312	Einzahlungen aus Transfers (ohne Kapitaltransfers)	68 865,16	105 600,00	-36 734,84
3121	Transferzahlungen von Trägern des öffentlichen Rechts	32 236,00	70 000,00	-37 764,00
3122	Transferzahlungen von Beteiligungen	0,00	0,00	0,00
3123	Transferzahlungen von Unternehmen (inkl. Finanzunternehmen)	0,00	0,00	0,00
3124	Transferzahlungen von Haushalte und Organisationen ohne Erwerbscharakter	36 629,16	35 600,00	1 029,16
3125	Transferzahlungen vom Ausland	0,00	0,00	0,00
3126	Investitions- und Tilgungszuschüsse zwischen Unternehmungen und Betrieben der Gebietskörperschaft und der Gebietskörperschaft	0,00	0,00	0,00
313	Einzahlungen aus Finanzerträgen	0,00	0,00	0,00
3131	Einzahlungen aus Zinserträgen	0,00	0,00	0,00
3133	Einzahlungen aus Gewinnentnahmen von marktbestimmten Betrieben	0,00	0,00	0,00
3134	Sonstige Einzahlungen aus Finanzerträgen	0,00	0,00	0,00
3135	Einzahlungen aus Dividenden/Gewinnausschüttungen	0,00	0,00	0,00
31	Summe Einzahlungen operative Gebarung	792 388,25	835 500,00	-43 111,75
321	Auszahlungen aus Personalaufwand	2 668 210,18	2 671 300,00	-3 089,82
3211	Auszahlungen für Personalaufwand Bezüge, Nebengebühren, und Mehrleistungsvergütungen)	2 143 926,97	2 130 400,00	13 526,97
3212	Auszahlungen für gesetzliche und freiwillige Sozialaufwendungen	524 283,21	540 900,00	-16 616,79
3213	Auszahlungen aus sonstigem Personalaufwand	0,00	0,00	0,00
322	Auszahlungen aus Sachaufwand (ohne Transferaufwand)	1 690 283,54	1 710 600,00	-20 316,46
3221	Auszahlungen für Gebrauchs- und Verbrauchsgüter, Handelswaren	202 736,14	211 800,00	-9 063,86
3222	Auszahlungen für Verwaltungs- und Betriebsaufwand	153 233,41	160 500,00	-7 266,59
3223	Auszahlungen für Leasing- und Mietaufwand	45 579,23	51 500,00	-5 920,77
3224	Auszahlungen für Instandhaltung	75 905,38	90 500,00	-14 594,62
3225	Sonstige Auszahlungen aus Sachaufwand	1 212 829,38	1 196 300,00	16 529,38
323	Auszahlungen aus Transfers (ohne Kapitaltransfers)	739 790,99	748 300,00	-8 509,01
3231	Transferzahlungen an Träger des öffentlichen Rechts	0,00	0,00	0,00
3232	Transferzahlungen an Beteiligungen	0,00	0,00	0,00
3233	Transferzahlungen an Unternehmen (inkl. Finanzunternehmen)	0,00	0,00	0,00

Vertretungskörper und allgemeine Verwaltung (Gruppe 0)

MVAG	Mittelverwendungs- und aufbringungsgruppen (1. und 2. Ebene)	RA 2020	VA 2020	RA - VA
3234	Transferzahlungen an Haushalte und Organisationen ohne Erwerbscharakter	739 790,99	748 300,00	-8 509,01
3235	Transferzahlungen an das Ausland	0,00	0,00	0,00
3236	Investitions- und Tilgungszuschüsse zwischen Unternehmungen und Betrieben der Gebietskörperschaft und der Gebietskörperschaft	0,00	0,00	0,00
324	Auszahlungen aus Finanzaufwand	1 451,80	1 700,00	-248,20
3241	Auszahlungen für Zinsaufwand, für Finanzierungsleasing, für Forderungskauf, für Finanzschulden und derivative Finanzinstrumente m	1 045,64	1 100,00	-54,36
3242	Auszahlungen für Zinsen aus derivativen Finanzinstrumenten ohne Grundgeschäft	0,00	0,00	0,00
3243	Auszahlung aus Gewinnentnahmen von marktbestimmten Betrieben	0,00	0,00	0,00
3244	Sonstige Auszahlungen aus Finanzaufwendungen	406,16	600,00	-193,84
32	Summe Auszahlungen operative Gebarung	5 099 736,51	5 131 900,00	-32 163,49
SA1	Saldo (1) Geldfluss aus der Operativen Gebarung (31 – 32)	-4 307 348,26	-4 296 400,00	-10 948,26
331	Einzahlungen aus der Investitionstätigkeit	0,00	0,00	0,00
3311	Einzahlungen aus der Veräußerung von immateriellem Vermögen	0,00	0,00	0,00
3312	Einzahlungen aus der Veräußerung von Grundstücken und Grundstückeinrichtungen	0,00	0,00	0,00
3313	Einzahlungen aus der Veräußerung von Gebäuden und Bauten	0,00	0,00	0,00
3314	Einzahlungen aus der Veräußerung von technischen Anlagen, Fahrzeuge und Maschinen	0,00	0,00	0,00
3315	Einzahlungen aus der Veräußerung von Amts-, Betriebs- und Geschäftsausstattung	0,00	0,00	0,00
3316	Einzahlungen aus der Veräußerung von Kulturgütern	0,00	0,00	0,00
3317	Einzahlungen aus der Veräußerung von Beteiligungen	0,00	0,00	0,00
332	Einzahlungen aus der Rückzahlung von Darlehen sowie gewährten Vorschüssen	0,00	0,00	0,00
3321	Einzahlungen aus Darlehen an Träger des öffentlichen Rechts	0,00	0,00	0,00
3322	Einzahlungen aus Darlehen an Beteiligungen	0,00	0,00	0,00
3323	Einzahlungen aus Darlehen an Unternehmen und Haushalte	0,00	0,00	0,00
3325	Einzahlungen aus Vorschüssen und Anzahlungen	0,00	0,00	0,00
333	Einzahlungen aus Kapitaltransfers	0,00	0,00	0,00
3331	Kapitaltransferzahlungen von Trägern des öffentlichen Rechts	0,00	0,00	0,00
3332	Kapitaltransferzahlungen von Beteiligungen	0,00	0,00	0,00
3333	Kapitaltransferzahlungen von Unternehmen	0,00	0,00	0,00
3334	Kapitaltransferzahlungen von Haushalten und Organisationen ohne Erwerbscharakter	0,00	0,00	0,00
3335	Kapitaltransferzahlungen vom Ausland	0,00	0,00	0,00
33	Summe Einzahlungen investive Gebarung	0,00	0,00	0,00
341	Auszahlungen aus der Investitionstätigkeit	103 040,51	146 100,00	-43 059,49
3411	Auszahlungen für den Erwerb von immateriellem Vermögen	0,00	0,00	0,00

Vertretungskörper und allgemeine Verwaltung (Gruppe 0)

MVAG	Mittelverwendungs- und aufbringungsgruppen (1. und 2. Ebene)	RA 2020	VA 2020	RA - VA
3412	Auszahlungen für den Erwerb von Grundstücken und Grundstückseinrichtungen	0,00	0,00	0,00
3413	Auszahlungen für den Erwerb von Gebäuden und Bauten	0,00	0,00	0,00
3414	Auszahlungen für den Erwerb von technischen Anlagen, Fahrzeuge und Maschinen	0,00	0,00	0,00
3415	Auszahlungen für den Erwerb von Amts-, Betriebs- und Geschäftsausstattung	103 040,51	146 100,00	-43 059,49
3416	Auszahlungen für den Erwerb von Kulturgütern	0,00	0,00	0,00
3417	Auszahlungen für den Erwerb von Beteiligungen	0,00	0,00	0,00
342	Auszahlungen von gewährten Darlehen sowie gewährten Vorschüssen	0,00	0,00	0,00
3421	Auszahlung von Darlehen an Träger des öffentlichen Rechts	0,00	0,00	0,00
3422	Auszahlung von Darlehen an Beteiligungen	0,00	0,00	0,00
3423	Auszahlung von Darlehen an Unternehmen und Haushalte	0,00	0,00	0,00
3425	Auszahlungen von Vorschüssen und Anzahlungen	0,00	0,00	0,00
343	Auszahlungen aus Kapitaltransfers	0,00	0,00	0,00
3431	Kapitaltransferzahlungen an Träger des öffentlichen Rechts	0,00	0,00	0,00
3432	Kapitaltransferzahlungen an Beteiligungen	0,00	0,00	0,00
3433	Kapitaltransferzahlungen an Unternehmen (Finanzunternehmen)	0,00	0,00	0,00
3434	Kapitaltransferzahlungen an Haushalte und Organisationen ohne Erwerbscharakter	0,00	0,00	0,00
3435	Kapitaltransferzahlungen an das Ausland	0,00	0,00	0,00
34	Summe Auszahlungen investive Gebarung	103 040,51	146 100,00	-43 059,49
SA2	Saldo (2) Geldfluss aus der Investiven Gebarung (33 – 34)	-103 040,51	-146 100,00	43 059,49
SA3	Saldo (3) Nettofinanzierungssaldo (Saldo 1 + Saldo 2)	-4 410 388,77	-4 442 500,00	32 111,23
351	Einzahlungen aus der Aufnahme von Finanzschulden	122 361,38	125 000,00	-2 638,62
3511	Einzahlungen aus empfangenen Darlehen von öffentlichen Körperschaften und Rechtsträgern	0,00	0,00	0,00
3512	Einzahlungen aus empfangenen Darlehen von Beteiligungen	0,00	0,00	0,00
3513	Einzahlungen aus empfangenen Darlehen von Unternehmen und privaten Haushalten	0,00	0,00	0,00
3514	Einzahlungen aus Finanzschulden (Finanzunternehmen)	122 361,38	125 000,00	-2 638,62
353	Einzahlungen infolge eines Kapitaltausch bei derivativen Finanzinstrumenten mit Grundgeschäft	0,00	0,00	0,00
3530	Einzahlungen infolge eines Kapitaltausch bei derivativen Finanzinstrumenten mit Grundgeschäft	0,00	0,00	0,00
355	Einzahlungen aus dem Abgang von Finanzinstrumenten	0,00	0,00	0,00
3550	Einzahlungen aus dem Abgang von Finanzinstrumenten	0,00	0,00	0,00
35	Summe Einzahlungen aus der Finanzierungstätigkeit	122 361,38	125 000,00	-2 638,62
361	Auszahlungen aus der Tilgung von Finanzschulden	85 402,86	85 500,00	-97,14

Vertretungskörper und allgemeine Verwaltung (Gruppe 0)

MVAG	Mittelverwendungs- und aufbringungsgruppen (1. und 2. Ebene)	RA 2020	VA 2020	RA - VA
3611	Auszahlungen aus empfangenen Darlehen von öffentlichen Körperschaften und Rechtsträgern	0,00	0,00	0,00
3612	Auszahlungen aus empfangenen Darlehen von Beteiligungen	0,00	0,00	0,00
3613	Auszahlungen aus empfangenen Darlehen von Unternehmen und privaten Haushalten	0,00	0,00	0,00
3614	Auszahlungen aus Finanzschulden	85 402,86	85 500,00	-97,14
3615	Auszahlung aus der Rückzahlung von Leasingverbindlichkeiten	0,00	0,00	0,00
363	Auszahlungen infolge eines Kapitaltausch bei derivativen Finanzinstrumenten mit Grundgeschäft	0,00	0,00	0,00
3630	Auszahlungen infolge eines Kapitaltausch bei derivativen Finanzinstrumenten mit Grundgeschäft	0,00	0,00	0,00
365	Auszahlungen für den Erwerb von Finanzinstrumenten	0,00	0,00	0,00
3650	Auszahlungen für den Erwerb von Finanzinstrumenten	0,00	0,00	0,00
36	Summe Auszahlungen aus der Finanzierungstätigkeit	85 402,86	85 500,00	-97,14
SA4	Saldo (4) Geldfluss aus der Finanzierungstätigkeit (35 – 36)	36 958,52	39 500,00	-2 541,48
SA5	Saldo (5) Geldfluss aus der voranschlagswirksamen Gebarung (Saldo 3 + Saldo 4)	-4 373 430,25	-4 403 000,00	29 569,75

Öffentliche Ordnung und Sicherheit (Gruppe 1)

MVAG	Mittelverwendungs- und aufbringungsgruppen (1. und 2. Ebene)	RA 2020	VA 2020	RA - VA
311	Einzahlungen aus der operativen Verwaltungstätigkeit	40 442,08	41 300,00	-857,92
3111	Einzahlungen aus eigenen Abgaben	0,00	0,00	0,00
3112	Einzahlungen aus Ertragsanteilen	0,00	0,00	0,00
3113	Einzahlungen aus Gebühren	0,00	0,00	0,00
3114	Einzahlungen aus Leistungen	31 905,85	30 100,00	1 805,85
3115	Einzahlungen aus Besitz und wirtschaftlicher Tätigkeit	0,00	0,00	0,00
3116	Einzahlungen aus Veräußerung von geringwertigen Wirtschaftsgütern (GWG) und sonstige Einzahlungen	8 536,23	11 200,00	-2 663,77
312	Einzahlungen aus Transfers (ohne Kapitaltransfers)	6 494,68	6 800,00	-305,32
3121	Transferzahlungen von Trägern des öffentlichen Rechts	6 494,68	6 800,00	-305,32
3122	Transferzahlungen von Beteiligungen	0,00	0,00	0,00
3123	Transferzahlungen von Unternehmen (inkl. Finanzunternehmen)	0,00	0,00	0,00
3124	Transferzahlungen von Haushalte und Organisationen ohne Erwerbscharakter	0,00	0,00	0,00
3125	Transferzahlungen vom Ausland	0,00	0,00	0,00
3126	Investitions- und Tilgungszuschüsse zwischen Unternehmungen und Betrieben der Gebietskörperschaft und der Gebietskörperschaft	0,00	0,00	0,00
313	Einzahlungen aus Finanzerträgen	0,00	0,00	0,00
3131	Einzahlungen aus Zinserträgen	0,00	0,00	0,00
3133	Einzahlungen aus Gewinnentnahmen von marktbestimmten Betrieben	0,00	0,00	0,00
3134	Sonstige Einzahlungen aus Finanzerträgen	0,00	0,00	0,00
3135	Einzahlungen aus Dividenden/Gewinnausschüttungen	0,00	0,00	0,00
31	Summe Einzahlungen operative Gebarung	46 936,76	48 100,00	-1 163,24
321	Auszahlungen aus Personalaufwand	260 798,55	268 600,00	-7 801,45
3211	Auszahlungen für Personalaufwand Bezüge, Nebengebühren, und Mehrleistungsvergütungen)	210 229,81	217 400,00	-7 170,19
3212	Auszahlungen für gesetzliche und freiwillige Sozialaufwendungen	50 568,74	51 200,00	-631,26
3213	Auszahlungen aus sonstigem Personalaufwand	0,00	0,00	0,00
322	Auszahlungen aus Sachaufwand (ohne Transferaufwand)	167 097,77	176 500,00	-9 402,23
3221	Auszahlungen für Gebrauchs- und Verbrauchsgüter, Handelswaren	2 186,71	4 600,00	-2 413,29
3222	Auszahlungen für Verwaltungs- und Betriebsaufwand	49 681,94	53 900,00	-4 218,06
3223	Auszahlungen für Leasing- und Mietaufwand	0,00	0,00	0,00
3224	Auszahlungen für Instandhaltung	110 856,26	113 200,00	-2 343,74
3225	Sonstige Auszahlungen aus Sachaufwand	4 372,86	4 800,00	-427,14
323	Auszahlungen aus Transfers (ohne Kapitaltransfers)	91 418,86	91 200,00	218,86
3231	Transferzahlungen an Träger des öffentlichen Rechts	89 403,40	89 100,00	303,40
3232	Transferzahlungen an Beteiligungen	0,00	0,00	0,00
3233	Transferzahlungen an Unternehmen (inkl. Finanzunternehmen)	0,00	0,00	0,00

Öffentliche Ordnung und Sicherheit (Gruppe 1)

MVAG	Mittelverwendungs- und aufbringungsgruppen (1. und 2. Ebene)	RA 2020	VA 2020	RA - VA
3234	Transferzahlungen an Haushalte und Organisationen ohne Erwerbscharakter	2 015,46	2 100,00	-84,54
3235	Transferzahlungen an das Ausland	0,00	0,00	0,00
3236	Investitions- und Tilgungszuschüsse zwischen Unternehmungen und Betrieben der Gebietskörperschaft und der Gebietskörperschaft	0,00	0,00	0,00
324	Auszahlungen aus Finanzaufwand	5 348,80	5 500,00	-151,20
3241	Auszahlungen für Zinsaufwand, für Finanzierungsleasing, für Forderungskauf, für Finanzschulden und derivative Finanzinstrumente m	5 348,80	5 500,00	-151,20
3242	Auszahlungen für Zinsen aus derivativen Finanzinstrumenten ohne Grundgeschäft	0,00	0,00	0,00
3243	Auszahlung aus Gewinnentnahmen von marktbestimmten Betrieben	0,00	0,00	0,00
3244	Sonstige Auszahlungen aus Finanzaufwendungen	0,00	0,00	0,00
32	Summe Auszahlungen operative Gebarung	524 663,98	541 800,00	-17 136,02
SA1	Saldo (1) Geldfluss aus der Operativen Gebarung (31 – 32)	-477 727,22	-493 700,00	15 972,78
331	Einzahlungen aus der Investitionstätigkeit	0,00	0,00	0,00
3311	Einzahlungen aus der Veräußerung von immateriellem Vermögen	0,00	0,00	0,00
3312	Einzahlungen aus der Veräußerung von Grundstücken und Grundstückeinrichtungen	0,00	0,00	0,00
3313	Einzahlungen aus der Veräußerung von Gebäuden und Bauten	0,00	0,00	0,00
3314	Einzahlungen aus der Veräußerung von technischen Anlagen, Fahrzeuge und Maschinen	0,00	0,00	0,00
3315	Einzahlungen aus der Veräußerung von Amts-, Betriebs- und Geschäftsausstattung	0,00	0,00	0,00
3316	Einzahlungen aus der Veräußerung von Kulturgütern	0,00	0,00	0,00
3317	Einzahlungen aus der Veräußerung von Beteiligungen	0,00	0,00	0,00
332	Einzahlungen aus der Rückzahlung von Darlehen sowie gewährten Vorschüssen	0,00	0,00	0,00
3321	Einzahlungen aus Darlehen an Träger des öffentlichen Rechts	0,00	0,00	0,00
3322	Einzahlungen aus Darlehen an Beteiligungen	0,00	0,00	0,00
3323	Einzahlungen aus Darlehen an Unternehmen und Haushalte	0,00	0,00	0,00
3325	Einzahlungen aus Vorschüssen und Anzahlungen	0,00	0,00	0,00
333	Einzahlungen aus Kapitaltransfers	0,00	0,00	0,00
3331	Kapitaltransferzahlungen von Trägern des öffentlichen Rechts	0,00	0,00	0,00
3332	Kapitaltransferzahlungen von Beteiligungen	0,00	0,00	0,00
3333	Kapitaltransferzahlungen von Unternehmen	0,00	0,00	0,00
3334	Kapitaltransferzahlungen von Haushalten und Organisationen ohne Erwerbscharakter	0,00	0,00	0,00
3335	Kapitaltransferzahlungen vom Ausland	0,00	0,00	0,00
33	Summe Einzahlungen investive Gebarung	0,00	0,00	0,00
341	Auszahlungen aus der Investitionstätigkeit	0,00	0,00	0,00
3411	Auszahlungen für den Erwerb von immateriellem Vermögen	0,00	0,00	0,00

Öffentliche Ordnung und Sicherheit (Gruppe 1)

MVAG	Mittelverwendungs- und aufbringungsgruppen (1. und 2. Ebene)	RA 2020	VA 2020	RA - VA
3412	Auszahlungen für den Erwerb von Grundstücken und Grundstückseinrichtungen	0,00	0,00	0,00
3413	Auszahlungen für den Erwerb von Gebäuden und Bauten	0,00	0,00	0,00
3414	Auszahlungen für den Erwerb von technischen Anlagen, Fahrzeuge und Maschinen	0,00	0,00	0,00
3415	Auszahlungen für den Erwerb von Amts-, Betriebs- und Geschäftsausstattung	0,00	0,00	0,00
3416	Auszahlungen für den Erwerb von Kulturgütern	0,00	0,00	0,00
3417	Auszahlungen für den Erwerb von Beteiligungen	0,00	0,00	0,00
342	Auszahlungen von gewährten Darlehen sowie gewährten Vorschüssen	0,00	0,00	0,00
3421	Auszahlung von Darlehen an Träger des öffentlichen Rechts	0,00	0,00	0,00
3422	Auszahlung von Darlehen an Beteiligungen	0,00	0,00	0,00
3423	Auszahlung von Darlehen an Unternehmen und Haushalte	0,00	0,00	0,00
3425	Auszahlungen von Vorschüssen und Anzahlungen	0,00	0,00	0,00
343	Auszahlungen aus Kapitaltransfers	5 959,84	15 000,00	-9 040,16
3431	Kapitaltransferzahlungen an Träger des öffentlichen Rechts	1 434,84	10 000,00	-8 565,16
3432	Kapitaltransferzahlungen an Beteiligungen	0,00	0,00	0,00
3433	Kapitaltransferzahlungen an Unternehmen (Finanzunternehmen)	0,00	0,00	0,00
3434	Kapitaltransferzahlungen an Haushalte und Organisationen ohne Erwerbscharakter	4 525,00	5 000,00	-475,00
3435	Kapitaltransferzahlungen an das Ausland	0,00	0,00	0,00
34	Summe Auszahlungen investive Gebarung	5 959,84	15 000,00	-9 040,16
SA2	Saldo (2) Geldfluss aus der Investiven Gebarung (33 – 34)	-5 959,84	-15 000,00	9 040,16
SA3	Saldo (3) Nettofinanzierungssaldo (Saldo 1 + Saldo 2)	-483 687,06	-508 700,00	25 012,94
351	Einzahlungen aus der Aufnahme von Finanzschulden	0,00	0,00	0,00
3511	Einzahlungen aus empfangenen Darlehen von öffentlichen Körperschaften und Rechtsträgern	0,00	0,00	0,00
3512	Einzahlungen aus empfangenen Darlehen von Beteiligungen	0,00	0,00	0,00
3513	Einzahlungen aus empfangenen Darlehen von Unternehmen und privaten Haushalten	0,00	0,00	0,00
3514	Einzahlungen aus Finanzschulden (Finanzunternehmen)	0,00	0,00	0,00
353	Einzahlungen infolge eines Kapitaltausch bei derivativen Finanzinstrumenten mit Grundgeschäft	0,00	0,00	0,00
3530	Einzahlungen infolge eines Kapitaltausch bei derivativen Finanzinstrumenten mit Grundgeschäft	0,00	0,00	0,00
355	Einzahlungen aus dem Abgang von Finanzinstrumenten	0,00	0,00	0,00
3550	Einzahlungen aus dem Abgang von Finanzinstrumenten	0,00	0,00	0,00
35	Summe Einzahlungen aus der Finanzierungstätigkeit	0,00	0,00	0,00
361	Auszahlungen aus der Tilgung von Finanzschulden	138 048,96	138 100,00	-51,04

Öffentliche Ordnung und Sicherheit (Gruppe 1)

MVAG	Mittelverwendungs- und aufbringungsgruppen (1. und 2. Ebene)	RA 2020	VA 2020	RA - VA
3611	Auszahlungen aus empfangenen Darlehen von öffentlichen Körperschaften und Rechtsträgern	0,00	0,00	0,00
3612	Auszahlungen aus empfangenen Darlehen von Beteiligungen	0,00	0,00	0,00
3613	Auszahlungen aus empfangenen Darlehen von Unternehmen und privaten Haushalten	0,00	0,00	0,00
3614	Auszahlungen aus Finanzschulden	138 048,96	138 100,00	-51,04
3615	Auszahlung aus der Rückzahlung von Leasingverbindlichkeiten	0,00	0,00	0,00
363	Auszahlungen infolge eines Kapitaltausch bei derivativen Finanzinstrumenten mit Grundgeschäft	0,00	0,00	0,00
3630	Auszahlungen infolge eines Kapitaltausch bei derivativen Finanzinstrumenten mit Grundgeschäft	0,00	0,00	0,00
365	Auszahlungen für den Erwerb von Finanzinstrumenten	0,00	0,00	0,00
3650	Auszahlungen für den Erwerb von Finanzinstrumenten	0,00	0,00	0,00
36	Summe Auszahlungen aus der Finanzierungstätigkeit	138 048,96	138 100,00	-51,04
SA4	Saldo (4) Geldfluss aus der Finanzierungstätigkeit (35 – 36)	-138 048,96	-138 100,00	51,04
SA5	Saldo (5) Geldfluss aus der voranschlagswirksamen Gebarung (Saldo 3 + Saldo 4)	-621 736,02	-646 800,00	25 063,98

Unterricht, Erziehung, Sport und Wissenschaft (Gruppe 2)

MVAG	Mittelverwendungs- und aufbringungsgruppen (1. und 2. Ebene)	RA 2020	VA 2020	RA - VA
311	Einzahlungen aus der operativen Verwaltungstätigkeit	1 068 643,50	1 055 000,00	13 643,50
3111	Einzahlungen aus eigenen Abgaben	0,00	0,00	0,00
3112	Einzahlungen aus Ertragsanteilen	0,00	0,00	0,00
3113	Einzahlungen aus Gebühren	0,00	0,00	0,00
3114	Einzahlungen aus Leistungen	952 476,27	949 700,00	2 776,27
3115	Einzahlungen aus Besitz und wirtschaftlicher Tätigkeit	85 259,31	72 700,00	12 559,31
3116	Einzahlungen aus Veräußerung von geringwertigen Wirtschaftsgütern (GWG) und sonstige Einzahlungen	30 907,92	32 600,00	-1 692,08
312	Einzahlungen aus Transfers (ohne Kapitaltransfers)	688 197,41	666 700,00	21 497,41
3121	Transferzahlungen von Trägern des öffentlichen Rechts	687 924,97	666 400,00	21 524,97
3122	Transferzahlungen von Beteiligungen	0,00	0,00	0,00
3123	Transferzahlungen von Unternehmen (inkl. Finanzunternehmen)	0,00	0,00	0,00
3124	Transferzahlungen von Haushalte und Organisationen ohne Erwerbscharakter	272,44	300,00	-27,56
3125	Transferzahlungen vom Ausland	0,00	0,00	0,00
3126	Investitions- und Tilgungszuschüsse zwischen Unternehmungen und Betrieben der Gebietskörperschaft und der Gebietskörperschaft	0,00	0,00	0,00
313	Einzahlungen aus Finanzerträgen	0,00	0,00	0,00
3131	Einzahlungen aus Zinserträgen	0,00	0,00	0,00
3133	Einzahlungen aus Gewinnentnahmen von marktbestimmten Betrieben	0,00	0,00	0,00
3134	Sonstige Einzahlungen aus Finanzerträgen	0,00	0,00	0,00
3135	Einzahlungen aus Dividenden/Gewinnausschüttungen	0,00	0,00	0,00
31	Summe Einzahlungen operative Gebarung	1 756 840,91	1 721 700,00	35 140,91
321	Auszahlungen aus Personalaufwand	1 789 972,85	1 802 700,00	-12 727,15
3211	Auszahlungen für Personalaufwand Bezüge, Nebengebühren, und Mehrleistungsvergütungen)	1 429 362,27	1 436 400,00	-7 037,73
3212	Auszahlungen für gesetzliche und freiwillige Sozialaufwendungen	360 610,58	366 300,00	-5 689,42
3213	Auszahlungen aus sonstigem Personalaufwand	0,00	0,00	0,00
322	Auszahlungen aus Sachaufwand (ohne Transferaufwand)	2 237 448,75	2 388 400,00	-150 951,25
3221	Auszahlungen für Gebrauchs- und Verbrauchsgüter, Handelswaren	220 775,03	235 300,00	-14 524,97
3222	Auszahlungen für Verwaltungs- und Betriebsaufwand	256 452,27	249 900,00	6 552,27
3223	Auszahlungen für Leasing- und Mietaufwand	305 258,88	384 600,00	-79 341,12
3224	Auszahlungen für Instandhaltung	154 758,79	178 400,00	-23 641,21
3225	Sonstige Auszahlungen aus Sachaufwand	1 300 203,78	1 340 200,00	-39 996,22
323	Auszahlungen aus Transfers (ohne Kapitaltransfers)	417 771,96	451 000,00	-33 228,04
3231	Transferzahlungen an Träger des öffentlichen Rechts	280 000,00	294 000,00	-14 000,00
3232	Transferzahlungen an Beteiligungen	0,00	0,00	0,00
3233	Transferzahlungen an Unternehmen (inkl. Finanzunternehmen)	0,00	0,00	0,00

Unterricht, Erziehung, Sport und Wissenschaft (Gruppe 2)

MVAG	Mittelverwendungs- und aufbringungsgruppen (1. und 2. Ebene)	RA 2020	VA 2020	RA - VA
3234	Transferzahlungen an Haushalte und Organisationen ohne Erwerbscharakter	137 771,96	157 000,00	-19 228,04
3235	Transferzahlungen an das Ausland	0,00	0,00	0,00
3236	Investitions- und Tilgungszuschüsse zwischen Unternehmungen und Betrieben der Gebietskörperschaft und der Gebietskörperschaft	0,00	0,00	0,00
324	Auszahlungen aus Finanzaufwand	9 245,76	9 400,00	-154,24
3241	Auszahlungen für Zinsaufwand, für Finanzierungsleasing, für Forderungskauf, für Finanzschulden und derivative Finanzinstrumente m	9 245,76	9 400,00	-154,24
3242	Auszahlungen für Zinsen aus derivativen Finanzinstrumenten ohne Grundgeschäft	0,00	0,00	0,00
3243	Auszahlung aus Gewinnentnahmen von marktbestimmten Betrieben	0,00	0,00	0,00
3244	Sonstige Auszahlungen aus Finanzaufwendungen	0,00	0,00	0,00
32	Summe Auszahlungen operative Gebarung	4 454 439,32	4 651 500,00	-197 060,68
SA1	Saldo (1) Geldfluss aus der Operativen Gebarung (31 – 32)	-2 697 598,41	-2 929 800,00	232 201,59
331	Einzahlungen aus der Investitionstätigkeit	0,00	0,00	0,00
3311	Einzahlungen aus der Veräußerung von immateriellem Vermögen	0,00	0,00	0,00
3312	Einzahlungen aus der Veräußerung von Grundstücken und Grundstückeinrichtungen	0,00	0,00	0,00
3313	Einzahlungen aus der Veräußerung von Gebäuden und Bauten	0,00	0,00	0,00
3314	Einzahlungen aus der Veräußerung von technischen Anlagen, Fahrzeuge und Maschinen	0,00	0,00	0,00
3315	Einzahlungen aus der Veräußerung von Amts-, Betriebs- und Geschäftsausstattung	0,00	0,00	0,00
3316	Einzahlungen aus der Veräußerung von Kulturgütern	0,00	0,00	0,00
3317	Einzahlungen aus der Veräußerung von Beteiligungen	0,00	0,00	0,00
332	Einzahlungen aus der Rückzahlung von Darlehen sowie gewährten Vorschüssen	2 250,00	2 300,00	-50,00
3321	Einzahlungen aus Darlehen an Träger des öffentlichen Rechts	0,00	0,00	0,00
3322	Einzahlungen aus Darlehen an Beteiligungen	2 250,00	0,00	2 250,00
3323	Einzahlungen aus Darlehen an Unternehmen und Haushalte	0,00	2 300,00	-2 300,00
3325	Einzahlungen aus Vorschüssen und Anzahlungen	0,00	0,00	0,00
333	Einzahlungen aus Kapitaltransfers	0,00	0,00	0,00
3331	Kapitaltransferzahlungen von Trägern des öffentlichen Rechts	0,00	0,00	0,00
3332	Kapitaltransferzahlungen von Beteiligungen	0,00	0,00	0,00
3333	Kapitaltransferzahlungen von Unternehmen	0,00	0,00	0,00
3334	Kapitaltransferzahlungen von Haushalten und Organisationen ohne Erwerbscharakter	0,00	0,00	0,00
3335	Kapitaltransferzahlungen vom Ausland	0,00	0,00	0,00
33	Summe Einzahlungen investive Gebarung	2 250,00	2 300,00	-50,00
341	Auszahlungen aus der Investitionstätigkeit	104 346,15	101 700,00	2 646,15
3411	Auszahlungen für den Erwerb von immateriellem Vermögen	0,00	0,00	0,00

Unterricht, Erziehung, Sport und Wissenschaft (Gruppe 2)

MVAG	Mittelverwendungs- und aufbringungsgruppen (1. und 2. Ebene)	RA 2020	VA 2020	RA - VA
3412	Auszahlungen für den Erwerb von Grundstücken und Grundstückseinrichtungen	40 879,42	37 000,00	3 879,42
3413	Auszahlungen für den Erwerb von Gebäuden und Bauten	0,00	0,00	0,00
3414	Auszahlungen für den Erwerb von technischen Anlagen, Fahrzeuge und Maschinen	0,00	0,00	0,00
3415	Auszahlungen für den Erwerb von Amts-, Betriebs- und Geschäftsausstattung	63 466,73	64 700,00	-1 233,27
3416	Auszahlungen für den Erwerb von Kulturgütern	0,00	0,00	0,00
3417	Auszahlungen für den Erwerb von Beteiligungen	0,00	0,00	0,00
342	Auszahlungen von gewährten Darlehen sowie gewährten Vorschüssen	0,00	0,00	0,00
3421	Auszahlung von Darlehen an Träger des öffentlichen Rechts	0,00	0,00	0,00
3422	Auszahlung von Darlehen an Beteiligungen	0,00	0,00	0,00
3423	Auszahlung von Darlehen an Unternehmen und Haushalte	0,00	0,00	0,00
3425	Auszahlungen von Vorschüssen und Anzahlungen	0,00	0,00	0,00
343	Auszahlungen aus Kapitaltransfers	0,00	0,00	0,00
3431	Kapitaltransferzahlungen an Träger des öffentlichen Rechts	0,00	0,00	0,00
3432	Kapitaltransferzahlungen an Beteiligungen	0,00	0,00	0,00
3433	Kapitaltransferzahlungen an Unternehmen (Finanzunternehmen)	0,00	0,00	0,00
3434	Kapitaltransferzahlungen an Haushalte und Organisationen ohne Erwerbscharakter	0,00	0,00	0,00
3435	Kapitaltransferzahlungen an das Ausland	0,00	0,00	0,00
34	Summe Auszahlungen investive Gebarung	104 346,15	101 700,00	2 646,15
SA2	Saldo (2) Geldfluss aus der Investiven Gebarung (33 – 34)	-102 096,15	-99 400,00	-2 696,15
SA3	Saldo (3) Nettofinanzierungssaldo (Saldo 1 + Saldo 2)	-2 799 694,56	-3 029 200,00	229 505,44
351	Einzahlungen aus der Aufnahme von Finanzschulden	40 879,42	37 000,00	3 879,42
3511	Einzahlungen aus empfangenen Darlehen von öffentlichen Körperschaften und Rechtsträgern	0,00	0,00	0,00
3512	Einzahlungen aus empfangenen Darlehen von Beteiligungen	0,00	0,00	0,00
3513	Einzahlungen aus empfangenen Darlehen von Unternehmen und privaten Haushalten	0,00	0,00	0,00
3514	Einzahlungen aus Finanzschulden (Finanzunternehmen)	40 879,42	37 000,00	3 879,42
353	Einzahlungen infolge eines Kapitaltausch bei derivativen Finanzinstrumenten mit Grundgeschäft	0,00	0,00	0,00
3530	Einzahlungen infolge eines Kapitaltausch bei derivativen Finanzinstrumenten mit Grundgeschäft	0,00	0,00	0,00
355	Einzahlungen aus dem Abgang von Finanzinstrumenten	0,00	0,00	0,00
3550	Einzahlungen aus dem Abgang von Finanzinstrumenten	0,00	0,00	0,00
35	Summe Einzahlungen aus der Finanzierungstätigkeit	40 879,42	37 000,00	3 879,42
361	Auszahlungen aus der Tilgung von Finanzschulden	122 531,01	122 800,00	-268,99

Unterricht, Erziehung, Sport und Wissenschaft (Gruppe 2)

MVAG	Mittelverwendungs- und aufbringungsgruppen (1. und 2. Ebene)	RA 2020	VA 2020	RA - VA
3611	Auszahlungen aus empfangenen Darlehen von öffentlichen Körperschaften und Rechtsträgern	1 610,81	1 700,00	-89,19
3612	Auszahlungen aus empfangenen Darlehen von Beteiligungen	0,00	0,00	0,00
3613	Auszahlungen aus empfangenen Darlehen von Unternehmen und privaten Haushalten	0,00	0,00	0,00
3614	Auszahlungen aus Finanzschulden	120 920,20	121 100,00	-179,80
3615	Auszahlung aus der Rückzahlung von Leasingverbindlichkeiten	0,00	0,00	0,00
363	Auszahlungen infolge eines Kapitaltausch bei derivativen Finanzinstrumenten mit Grundgeschäft	0,00	0,00	0,00
3630	Auszahlungen infolge eines Kapitaltausch bei derivativen Finanzinstrumenten mit Grundgeschäft	0,00	0,00	0,00
365	Auszahlungen für den Erwerb von Finanzinstrumenten	0,00	0,00	0,00
3650	Auszahlungen für den Erwerb von Finanzinstrumenten	0,00	0,00	0,00
36	Summe Auszahlungen aus der Finanzierungstätigkeit	122 531,01	122 800,00	-268,99
SA4	Saldo (4) Geldfluss aus der Finanzierungstätigkeit (35 – 36)	-81 651,59	-85 800,00	4 148,41
SA5	Saldo (5) Geldfluss aus der voranschlagswirksamen Gebarung (Saldo 3 + Saldo 4)	-2 881 346,15	-3 115 000,00	233 653,85

Kunst, Kultur und Kultus (Gruppe 3)

MVAG	Mittelverwendungs- und aufbringungsgruppen (1. und 2. Ebene)	RA 2020	VA 2020	RA - VA
311	Einzahlungen aus der operativen Verwaltungstätigkeit	51 703,69	77 300,00	-25 596,31
3111	Einzahlungen aus eigenen Abgaben	0,00	0,00	0,00
3112	Einzahlungen aus Ertragsanteilen	0,00	0,00	0,00
3113	Einzahlungen aus Gebühren	0,00	0,00	0,00
3114	Einzahlungen aus Leistungen	51 534,21	76 300,00	-24 765,79
3115	Einzahlungen aus Besitz und wirtschaftlicher Tätigkeit	0,00	0,00	0,00
3116	Einzahlungen aus Veräußerung von geringwertigen Wirtschaftsgütern (GWG) und sonstige Einzahlungen	169,48	1 000,00	-830,52
312	Einzahlungen aus Transfers (ohne Kapitaltransfers)	24 311,26	44 200,00	-19 888,74
3121	Transferzahlungen von Trägern des öffentlichen Rechts	22 800,00	43 000,00	-20 200,00
3122	Transferzahlungen von Beteiligungen	0,00	0,00	0,00
3123	Transferzahlungen von Unternehmen (inkl. Finanzunternehmen)	0,00	0,00	0,00
3124	Transferzahlungen von Haushalte und Organisationen ohne Erwerbscharakter	1 511,26	1 200,00	311,26
3125	Transferzahlungen vom Ausland	0,00	0,00	0,00
3126	Investitions- und Tilgungszuschüsse zwischen Unternehmungen und Betrieben der Gebietskörperschaft und der Gebietskörperschaft	0,00	0,00	0,00
313	Einzahlungen aus Finanzerträgen	0,00	0,00	0,00
3131	Einzahlungen aus Zinserträgen	0,00	0,00	0,00
3133	Einzahlungen aus Gewinnentnahmen von marktbestimmten Betrieben	0,00	0,00	0,00
3134	Sonstige Einzahlungen aus Finanzerträgen	0,00	0,00	0,00
3135	Einzahlungen aus Dividenden/Gewinnausschüttungen	0,00	0,00	0,00
31	Summe Einzahlungen operative Gebarung	76 014,95	121 500,00	-45 485,05
321	Auszahlungen aus Personalaufwand	85 399,24	89 600,00	-4 200,76
3211	Auszahlungen für Personalaufwand Bezüge, Nebengebühren, und Mehrleistungsvergütungen)	67 093,00	70 200,00	-3 107,00
3212	Auszahlungen für gesetzliche und freiwillige Sozialaufwendungen	18 306,24	19 400,00	-1 093,76
3213	Auszahlungen aus sonstigem Personalaufwand	0,00	0,00	0,00
322	Auszahlungen aus Sachaufwand (ohne Transferaufwand)	953 890,70	1 034 200,00	-80 309,30
3221	Auszahlungen für Gebrauchs- und Verbrauchsgüter, Handelswaren	16 831,51	33 400,00	-16 568,49
3222	Auszahlungen für Verwaltungs- und Betriebsaufwand	44 175,13	49 400,00	-5 224,87
3223	Auszahlungen für Leasing- und Mietaufwand	3 416,67	5 000,00	-1 583,33
3224	Auszahlungen für Instandhaltung	36 985,08	33 100,00	3 885,08
3225	Sonstige Auszahlungen aus Sachaufwand	852 482,31	913 300,00	-60 817,69
323	Auszahlungen aus Transfers (ohne Kapitaltransfers)	82 692,85	85 400,00	-2 707,15
3231	Transferzahlungen an Träger des öffentlichen Rechts	0,00	0,00	0,00
3232	Transferzahlungen an Beteiligungen	0,00	0,00	0,00
3233	Transferzahlungen an Unternehmen (inkl. Finanzunternehmen)	0,00	0,00	0,00

Kunst, Kultur und Kultus (Gruppe 3)

MVAG	Mittelverwendungs- und aufbringungsgruppen (1. und 2. Ebene)	RA 2020	VA 2020	RA - VA
3234	Transferzahlungen an Haushalte und Organisationen ohne Erwerbscharakter	82 692,85	85 400,00	-2 707,15
3235	Transferzahlungen an das Ausland	0,00	0,00	0,00
3236	Investitions- und Tilgungszuschüsse zwischen Unternehmungen und Betrieben der Gebietskörperschaft und der Gebietskörperschaft	0,00	0,00	0,00
324	Auszahlungen aus Finanzaufwand	1 362,40	1 300,00	62,40
3241	Auszahlungen für Zinsaufwand, für Finanzierungsleasing, für Forderungskauf, für Finanzschulden und derivative Finanzinstrumente m	1 362,40	1 300,00	62,40
3242	Auszahlungen für Zinsen aus derivativen Finanzinstrumenten ohne Grundgeschäft	0,00	0,00	0,00
3243	Auszahlung aus Gewinnentnahmen von marktbestimmten Betrieben	0,00	0,00	0,00
3244	Sonstige Auszahlungen aus Finanzaufwendungen	0,00	0,00	0,00
32	Summe Auszahlungen operative Gebarung	1 123 345,19	1 210 500,00	-87 154,81
SA1	Saldo (1) Geldfluss aus der Operativen Gebarung (31 – 32)	-1 047 330,24	-1 089 000,00	41 669,76
331	Einzahlungen aus der Investitionstätigkeit	0,00	0,00	0,00
3311	Einzahlungen aus der Veräußerung von immateriellem Vermögen	0,00	0,00	0,00
3312	Einzahlungen aus der Veräußerung von Grundstücken und Grundstückeinrichtungen	0,00	0,00	0,00
3313	Einzahlungen aus der Veräußerung von Gebäuden und Bauten	0,00	0,00	0,00
3314	Einzahlungen aus der Veräußerung von technischen Anlagen, Fahrzeuge und Maschinen	0,00	0,00	0,00
3315	Einzahlungen aus der Veräußerung von Amts-, Betriebs- und Geschäftsausstattung	0,00	0,00	0,00
3316	Einzahlungen aus der Veräußerung von Kulturgütern	0,00	0,00	0,00
3317	Einzahlungen aus der Veräußerung von Beteiligungen	0,00	0,00	0,00
332	Einzahlungen aus der Rückzahlung von Darlehen sowie gewährten Vorschüssen	0,00	0,00	0,00
3321	Einzahlungen aus Darlehen an Träger des öffentlichen Rechts	0,00	0,00	0,00
3322	Einzahlungen aus Darlehen an Beteiligungen	0,00	0,00	0,00
3323	Einzahlungen aus Darlehen an Unternehmen und Haushalte	0,00	0,00	0,00
3325	Einzahlungen aus Vorschüssen und Anzahlungen	0,00	0,00	0,00
333	Einzahlungen aus Kapitaltransfers	0,00	0,00	0,00
3331	Kapitaltransferzahlungen von Trägern des öffentlichen Rechts	0,00	0,00	0,00
3332	Kapitaltransferzahlungen von Beteiligungen	0,00	0,00	0,00
3333	Kapitaltransferzahlungen von Unternehmen	0,00	0,00	0,00
3334	Kapitaltransferzahlungen von Haushalten und Organisationen ohne Erwerbscharakter	0,00	0,00	0,00
3335	Kapitaltransferzahlungen vom Ausland	0,00	0,00	0,00
33	Summe Einzahlungen investive Gebarung	0,00	0,00	0,00
341	Auszahlungen aus der Investitionstätigkeit	7 528,00	9 100,00	-1 572,00
3411	Auszahlungen für den Erwerb von immateriellem Vermögen	0,00	0,00	0,00

Kunst, Kultur und Kultus (Gruppe 3)

MVAG	Mittelverwendungs- und aufbringungsgruppen (1. und 2. Ebene)	RA 2020	VA 2020	RA - VA
3412	Auszahlungen für den Erwerb von Grundstücken und Grundstückseinrichtungen	0,00	0,00	0,00
3413	Auszahlungen für den Erwerb von Gebäuden und Bauten	0,00	0,00	0,00
3414	Auszahlungen für den Erwerb von technischen Anlagen, Fahrzeuge und Maschinen	0,00	0,00	0,00
3415	Auszahlungen für den Erwerb von Amts-, Betriebs- und Geschäftsausstattung	7 528,00	9 100,00	-1 572,00
3416	Auszahlungen für den Erwerb von Kulturgütern	0,00	0,00	0,00
3417	Auszahlungen für den Erwerb von Beteiligungen	0,00	0,00	0,00
342	Auszahlungen von gewährten Darlehen sowie gewährten Vorschüssen	0,00	0,00	0,00
3421	Auszahlung von Darlehen an Träger des öffentlichen Rechts	0,00	0,00	0,00
3422	Auszahlung von Darlehen an Beteiligungen	0,00	0,00	0,00
3423	Auszahlung von Darlehen an Unternehmen und Haushalte	0,00	0,00	0,00
3425	Auszahlungen von Vorschüssen und Anzahlungen	0,00	0,00	0,00
343	Auszahlungen aus Kapitaltransfers	35 639,93	40 000,00	-4 360,07
3431	Kapitaltransferzahlungen an Träger des öffentlichen Rechts	0,00	0,00	0,00
3432	Kapitaltransferzahlungen an Beteiligungen	0,00	0,00	0,00
3433	Kapitaltransferzahlungen an Unternehmen (Finanzunternehmen)	0,00	0,00	0,00
3434	Kapitaltransferzahlungen an Haushalte und Organisationen ohne Erwerbscharakter	35 639,93	40 000,00	-4 360,07
3435	Kapitaltransferzahlungen an das Ausland	0,00	0,00	0,00
34	Summe Auszahlungen investive Gebarung	43 167,93	49 100,00	-5 932,07
SA2	Saldo (2) Geldfluss aus der Investiven Gebarung (33 – 34)	-43 167,93	-49 100,00	5 932,07
SA3	Saldo (3) Nettofinanzierungssaldo (Saldo 1 + Saldo 2)	-1 090 498,17	-1 138 100,00	47 601,83
351	Einzahlungen aus der Aufnahme von Finanzschulden	0,00	0,00	0,00
3511	Einzahlungen aus empfangenen Darlehen von öffentlichen Körperschaften und Rechtsträgern	0,00	0,00	0,00
3512	Einzahlungen aus empfangenen Darlehen von Beteiligungen	0,00	0,00	0,00
3513	Einzahlungen aus empfangenen Darlehen von Unternehmen und privaten Haushalten	0,00	0,00	0,00
3514	Einzahlungen aus Finanzschulden (Finanzunternehmen)	0,00	0,00	0,00
353	Einzahlungen infolge eines Kapitaltausch bei derivativen Finanzinstrumenten mit Grundgeschäft	0,00	0,00	0,00
3530	Einzahlungen infolge eines Kapitaltausch bei derivativen Finanzinstrumenten mit Grundgeschäft	0,00	0,00	0,00
355	Einzahlungen aus dem Abgang von Finanzinstrumenten	0,00	0,00	0,00
3550	Einzahlungen aus dem Abgang von Finanzinstrumenten	0,00	0,00	0,00
35	Summe Einzahlungen aus der Finanzierungstätigkeit	0,00	0,00	0,00
361	Auszahlungen aus der Tilgung von Finanzschulden	69 305,10	69 400,00	-94,90

Kunst, Kultur und Kultus (Gruppe 3)

MVAG	Mittelverwendungs- und aufbringungsgruppen (1. und 2. Ebene)	RA 2020	VA 2020	RA - VA
3611	Auszahlungen aus empfangenen Darlehen von öffentlichen Körperschaften und Rechtsträgern	0,00	0,00	0,00
3612	Auszahlungen aus empfangenen Darlehen von Beteiligungen	0,00	0,00	0,00
3613	Auszahlungen aus empfangenen Darlehen von Unternehmen und privaten Haushalten	0,00	0,00	0,00
3614	Auszahlungen aus Finanzschulden	69 305,10	69 400,00	-94,90
3615	Auszahlung aus der Rückzahlung von Leasingverbindlichkeiten	0,00	0,00	0,00
363	Auszahlungen infolge eines Kapitaltausch bei derivativen Finanzinstrumenten mit Grundgeschäft	0,00	0,00	0,00
3630	Auszahlungen infolge eines Kapitaltausch bei derivativen Finanzinstrumenten mit Grundgeschäft	0,00	0,00	0,00
365	Auszahlungen für den Erwerb von Finanzinstrumenten	0,00	0,00	0,00
3650	Auszahlungen für den Erwerb von Finanzinstrumenten	0,00	0,00	0,00
36	Summe Auszahlungen aus der Finanzierungstätigkeit	69 305,10	69 400,00	-94,90
SA4	Saldo (4) Geldfluss aus der Finanzierungstätigkeit (35 – 36)	-69 305,10	-69 400,00	94,90
SA5	Saldo (5) Geldfluss aus der voranschlagswirksamen Gebarung (Saldo 3 + Saldo 4)	-1 159 803,27	-1 207 500,00	47 696,73

Soziale Wohlfahrt und Wohnbauförderung (Gruppe 4)

MVAG	Mittelverwendungs- und aufbringungsgruppen (1. und 2. Ebene)	RA 2020	VA 2020	RA - VA
311	Einzahlungen aus der operativen Verwaltungstätigkeit	249 837,37	240 500,00	9 337,37
3111	Einzahlungen aus eigenen Abgaben	0,00	0,00	0,00
3112	Einzahlungen aus Ertragsanteilen	0,00	0,00	0,00
3113	Einzahlungen aus Gebühren	0,00	0,00	0,00
3114	Einzahlungen aus Leistungen	248 691,19	240 000,00	8 691,19
3115	Einzahlungen aus Besitz und wirtschaftlicher Tätigkeit	0,00	0,00	0,00
3116	Einzahlungen aus Veräußerung von geringwertigen Wirtschaftsgütern (GWG) und sonstige Einzahlungen	1 146,18	500,00	646,18
312	Einzahlungen aus Transfers (ohne Kapitaltransfers)	188 668,99	198 000,00	-9 331,01
3121	Transferzahlungen von Trägern des öffentlichen Rechts	188 668,99	198 000,00	-9 331,01
3122	Transferzahlungen von Beteiligungen	0,00	0,00	0,00
3123	Transferzahlungen von Unternehmen (inkl. Finanzunternehmen)	0,00	0,00	0,00
3124	Transferzahlungen von Haushalte und Organisationen ohne Erwerbscharakter	0,00	0,00	0,00
3125	Transferzahlungen vom Ausland	0,00	0,00	0,00
3126	Investitions- und Tilgungszuschüsse zwischen Unternehmungen und Betrieben der Gebietskörperschaft und der Gebietskörperschaft	0,00	0,00	0,00
313	Einzahlungen aus Finanzerträgen	0,00	0,00	0,00
3131	Einzahlungen aus Zinserträgen	0,00	0,00	0,00
3133	Einzahlungen aus Gewinnentnahmen von marktbestimmten Betrieben	0,00	0,00	0,00
3134	Sonstige Einzahlungen aus Finanzerträgen	0,00	0,00	0,00
3135	Einzahlungen aus Dividenden/Gewinnausschüttungen	0,00	0,00	0,00
31	Summe Einzahlungen operative Gebarung	438 506,36	438 500,00	6,36
321	Auszahlungen aus Personalaufwand	399 510,02	390 800,00	8 710,02
3211	Auszahlungen für Personalaufwand Bezüge, Nebengebühren, und Mehrleistungsvergütungen)	320 740,89	313 800,00	6 940,89
3212	Auszahlungen für gesetzliche und freiwillige Sozialaufwendungen	78 769,13	77 000,00	1 769,13
3213	Auszahlungen aus sonstigem Personalaufwand	0,00	0,00	0,00
322	Auszahlungen aus Sachaufwand (ohne Transferaufwand)	153 528,29	171 200,00	-17 671,71
3221	Auszahlungen für Gebrauchs- und Verbrauchsgüter, Handelswaren	140 901,70	154 400,00	-13 498,30
3222	Auszahlungen für Verwaltungs- und Betriebsaufwand	3 363,55	3 700,00	-336,45
3223	Auszahlungen für Leasing- und Mietaufwand	0,00	0,00	0,00
3224	Auszahlungen für Instandhaltung	3 243,44	2 500,00	743,44
3225	Sonstige Auszahlungen aus Sachaufwand	6 019,60	10 600,00	-4 580,40
323	Auszahlungen aus Transfers (ohne Kapitaltransfers)	2 560 921,94	2 644 300,00	-83 378,06
3231	Transferzahlungen an Träger des öffentlichen Rechts	2 474 432,07	2 531 000,00	-56 567,93
3232	Transferzahlungen an Beteiligungen	0,00	0,00	0,00
3233	Transferzahlungen an Unternehmen (inkl. Finanzunternehmen)	0,00	0,00	0,00

Soziale Wohlfahrt und Wohnbauförderung (Gruppe 4)

MVAG	Mittelverwendungs- und aufbringungsgruppen (1. und 2. Ebene)	RA 2020	VA 2020	RA - VA
3234	Transferzahlungen an Haushalte und Organisationen ohne Erwerbscharakter	86 489,87	113 300,00	-26 810,13
3235	Transferzahlungen an das Ausland	0,00	0,00	0,00
3236	Investitions- und Tilgungszuschüsse zwischen Unternehmungen und Betrieben der Gebietskörperschaft und der Gebietskörperschaft	0,00	0,00	0,00
324	Auszahlungen aus Finanzaufwand	0,00	0,00	0,00
3241	Auszahlungen für Zinsaufwand, für Finanzierungsleasing, für Forderungskauf, für Finanzschulden und derivative Finanzinstrumente m	0,00	0,00	0,00
3242	Auszahlungen für Zinsen aus derivativen Finanzinstrumenten ohne Grundgeschäft	0,00	0,00	0,00
3243	Auszahlung aus Gewinnentnahmen von marktbestimmten Betrieben	0,00	0,00	0,00
3244	Sonstige Auszahlungen aus Finanzaufwendungen	0,00	0,00	0,00
32	Summe Auszahlungen operative Gebarung	3 113 960,25	3 206 300,00	-92 339,75
SA1	Saldo (1) Geldfluss aus der Operativen Gebarung (31 – 32)	-2 675 453,89	-2 767 800,00	92 346,11
331	Einzahlungen aus der Investitionstätigkeit	0,00	0,00	0,00
3311	Einzahlungen aus der Veräußerung von immateriellem Vermögen	0,00	0,00	0,00
3312	Einzahlungen aus der Veräußerung von Grundstücken und Grundstückeinrichtungen	0,00	0,00	0,00
3313	Einzahlungen aus der Veräußerung von Gebäuden und Bauten	0,00	0,00	0,00
3314	Einzahlungen aus der Veräußerung von technischen Anlagen, Fahrzeuge und Maschinen	0,00	0,00	0,00
3315	Einzahlungen aus der Veräußerung von Amts-, Betriebs- und Geschäftsausstattung	0,00	0,00	0,00
3316	Einzahlungen aus der Veräußerung von Kulturgütern	0,00	0,00	0,00
3317	Einzahlungen aus der Veräußerung von Beteiligungen	0,00	0,00	0,00
332	Einzahlungen aus der Rückzahlung von Darlehen sowie gewährten Vorschüssen	3 540,00	3 500,00	40,00
3321	Einzahlungen aus Darlehen an Träger des öffentlichen Rechts	0,00	0,00	0,00
3322	Einzahlungen aus Darlehen an Beteiligungen	0,00	0,00	0,00
3323	Einzahlungen aus Darlehen an Unternehmen und Haushalte	3 540,00	3 500,00	40,00
3325	Einzahlungen aus Vorschüssen und Anzahlungen	0,00	0,00	0,00
333	Einzahlungen aus Kapitaltransfers	0,00	0,00	0,00
3331	Kapitaltransferzahlungen von Trägern des öffentlichen Rechts	0,00	0,00	0,00
3332	Kapitaltransferzahlungen von Beteiligungen	0,00	0,00	0,00
3333	Kapitaltransferzahlungen von Unternehmen	0,00	0,00	0,00
3334	Kapitaltransferzahlungen von Haushalten und Organisationen ohne Erwerbscharakter	0,00	0,00	0,00
3335	Kapitaltransferzahlungen vom Ausland	0,00	0,00	0,00
33	Summe Einzahlungen investive Gebarung	3 540,00	3 500,00	40,00
341	Auszahlungen aus der Investitionstätigkeit	0,00	15 000,00	-15 000,00
3411	Auszahlungen für den Erwerb von immateriellem Vermögen	0,00	0,00	0,00

Soziale Wohlfahrt und Wohnbauförderung (Gruppe 4)

MVAG	Mittelverwendungs- und aufbringungsgruppen (1. und 2. Ebene)	RA 2020	VA 2020	RA - VA
3412	Auszahlungen für den Erwerb von Grundstücken und Grundstückseinrichtungen	0,00	0,00	0,00
3413	Auszahlungen für den Erwerb von Gebäuden und Bauten	0,00	0,00	0,00
3414	Auszahlungen für den Erwerb von technischen Anlagen, Fahrzeuge und Maschinen	0,00	15 000,00	-15 000,00
3415	Auszahlungen für den Erwerb von Amts-, Betriebs- und Geschäftsausstattung	0,00	0,00	0,00
3416	Auszahlungen für den Erwerb von Kulturgütern	0,00	0,00	0,00
3417	Auszahlungen für den Erwerb von Beteiligungen	0,00	0,00	0,00
342	Auszahlungen von gewährten Darlehen sowie gewährten Vorschüssen	0,00	0,00	0,00
3421	Auszahlung von Darlehen an Träger des öffentlichen Rechts	0,00	0,00	0,00
3422	Auszahlung von Darlehen an Beteiligungen	0,00	0,00	0,00
3423	Auszahlung von Darlehen an Unternehmen und Haushalte	0,00	0,00	0,00
3425	Auszahlungen von Vorschüssen und Anzahlungen	0,00	0,00	0,00
343	Auszahlungen aus Kapitaltransfers	0,00	0,00	0,00
3431	Kapitaltransferzahlungen an Träger des öffentlichen Rechts	0,00	0,00	0,00
3432	Kapitaltransferzahlungen an Beteiligungen	0,00	0,00	0,00
3433	Kapitaltransferzahlungen an Unternehmen (Finanzunternehmen)	0,00	0,00	0,00
3434	Kapitaltransferzahlungen an Haushalte und Organisationen ohne Erwerbscharakter	0,00	0,00	0,00
3435	Kapitaltransferzahlungen an das Ausland	0,00	0,00	0,00
34	Summe Auszahlungen investive Gebarung	0,00	15 000,00	-15 000,00
SA2	Saldo (2) Geldfluss aus der Investiven Gebarung (33 – 34)	3 540,00	-11 500,00	15 040,00
SA3	Saldo (3) Nettofinanzierungssaldo (Saldo 1 + Saldo 2)	-2 671 913,89	-2 779 300,00	107 386,11
351	Einzahlungen aus der Aufnahme von Finanzschulden	0,00	0,00	0,00
3511	Einzahlungen aus empfangenen Darlehen von öffentlichen Körperschaften und Rechtsträgern	0,00	0,00	0,00
3512	Einzahlungen aus empfangenen Darlehen von Beteiligungen	0,00	0,00	0,00
3513	Einzahlungen aus empfangenen Darlehen von Unternehmen und privaten Haushalten	0,00	0,00	0,00
3514	Einzahlungen aus Finanzschulden (Finanzunternehmen)	0,00	0,00	0,00
353	Einzahlungen infolge eines Kapitaltausch bei derivativen Finanzinstrumenten mit Grundgeschäft	0,00	0,00	0,00
3530	Einzahlungen infolge eines Kapitaltausch bei derivativen Finanzinstrumenten mit Grundgeschäft	0,00	0,00	0,00
355	Einzahlungen aus dem Abgang von Finanzinstrumenten	0,00	0,00	0,00
3550	Einzahlungen aus dem Abgang von Finanzinstrumenten	0,00	0,00	0,00
35	Summe Einzahlungen aus der Finanzierungstätigkeit	0,00	0,00	0,00
361	Auszahlungen aus der Tilgung von Finanzschulden	0,00	0,00	0,00

Soziale Wohlfahrt und Wohnbauförderung (Gruppe 4)

MVAG	Mittelverwendungs- und aufbringungsgruppen (1. und 2. Ebene)	RA 2020	VA 2020	RA - VA
3611	Auszahlungen aus empfangenen Darlehen von öffentlichen Körperschaften und Rechtsträgern	0,00	0,00	0,00
3612	Auszahlungen aus empfangenen Darlehen von Beteiligungen	0,00	0,00	0,00
3613	Auszahlungen aus empfangenen Darlehen von Unternehmen und privaten Haushalten	0,00	0,00	0,00
3614	Auszahlungen aus Finanzschulden	0,00	0,00	0,00
3615	Auszahlung aus der Rückzahlung von Leasingverbindlichkeiten	0,00	0,00	0,00
363	Auszahlungen infolge eines Kapitaltausch bei derivativen Finanzinstrumenten mit Grundgeschäft	0,00	0,00	0,00
3630	Auszahlungen infolge eines Kapitaltausch bei derivativen Finanzinstrumenten mit Grundgeschäft	0,00	0,00	0,00
365	Auszahlungen für den Erwerb von Finanzinstrumenten	0,00	0,00	0,00
3650	Auszahlungen für den Erwerb von Finanzinstrumenten	0,00	0,00	0,00
36	Summe Auszahlungen aus der Finanzierungstätigkeit	0,00	0,00	0,00
SA4	Saldo (4) Geldfluss aus der Finanzierungstätigkeit (35 – 36)	0,00	0,00	0,00
SA5	Saldo (5) Geldfluss aus der voranschlagswirksamen Gebarung (Saldo 3 + Saldo 4)	-2 671 913,89	-2 779 300,00	107 386,11

Gesundheit (Gruppe 5)

MVAG	Mittelverwendungs- und aufbringungsgruppen (1. und 2. Ebene)	RA 2020	VA 2020	RA - VA
311	Einzahlungen aus der operativen Verwaltungstätigkeit	51 622,32	53 900,00	-2 277,68
3111	Einzahlungen aus eigenen Abgaben	0,00	0,00	0,00
3112	Einzahlungen aus Ertragsanteilen	0,00	0,00	0,00
3113	Einzahlungen aus Gebühren	0,00	0,00	0,00
3114	Einzahlungen aus Leistungen	65,28	1 200,00	-1 134,72
3115	Einzahlungen aus Besitz und wirtschaftlicher Tätigkeit	0,00	0,00	0,00
3116	Einzahlungen aus Veräußerung von geringwertigen Wirtschaftsgütern (GWG) und sonstige Einzahlungen	51 557,04	52 700,00	-1 142,96
312	Einzahlungen aus Transfers (ohne Kapitaltransfers)	200 284,17	243 500,00	-43 215,83
3121	Transferzahlungen von Trägern des öffentlichen Rechts	200 284,17	200 500,00	-215,83
3122	Transferzahlungen von Beteiligungen	0,00	0,00	0,00
3123	Transferzahlungen von Unternehmen (inkl. Finanzunternehmen)	0,00	0,00	0,00
3124	Transferzahlungen von Haushalte und Organisationen ohne Erwerbscharakter	0,00	0,00	0,00
3125	Transferzahlungen vom Ausland	0,00	43 000,00	-43 000,00
3126	Investitions- und Tilgungszuschüsse zwischen Unternehmungen und Betrieben der Gebietskörperschaft und der Gebietskörperschaft	0,00	0,00	0,00
313	Einzahlungen aus Finanzerträgen	0,00	0,00	0,00
3131	Einzahlungen aus Zinserträgen	0,00	0,00	0,00
3133	Einzahlungen aus Gewinnentnahmen von marktbestimmten Betrieben	0,00	0,00	0,00
3134	Sonstige Einzahlungen aus Finanzerträgen	0,00	0,00	0,00
3135	Einzahlungen aus Dividenden/Gewinnausschüttungen	0,00	0,00	0,00
31	Summe Einzahlungen operative Gebarung	251 906,49	297 400,00	-45 493,51
321	Auszahlungen aus Personalaufwand	257 119,85	242 100,00	15 019,85
3211	Auszahlungen für Personalaufwand Bezüge, Nebengebühren, und Mehrleistungsvergütungen)	207 190,78	194 900,00	12 290,78
3212	Auszahlungen für gesetzliche und freiwillige Sozialaufwendungen	49 929,07	47 200,00	2 729,07
3213	Auszahlungen aus sonstigem Personalaufwand	0,00	0,00	0,00
322	Auszahlungen aus Sachaufwand (ohne Transferaufwand)	126 364,06	122 500,00	3 864,06
3221	Auszahlungen für Gebrauchs- und Verbrauchsgüter, Handelswaren	12 349,10	12 000,00	349,10
3222	Auszahlungen für Verwaltungs- und Betriebsaufwand	3 451,42	1 200,00	2 251,42
3223	Auszahlungen für Leasing- und Mietaufwand	0,00	0,00	0,00
3224	Auszahlungen für Instandhaltung	0,00	0,00	0,00
3225	Sonstige Auszahlungen aus Sachaufwand	110 563,54	109 300,00	1 263,54
323	Auszahlungen aus Transfers (ohne Kapitaltransfers)	3 836 123,95	3 844 600,00	-8 476,05
3231	Transferzahlungen an Träger des öffentlichen Rechts	3 726 552,25	3 733 400,00	-6 847,75
3232	Transferzahlungen an Beteiligungen	0,00	0,00	0,00
3233	Transferzahlungen an Unternehmen (inkl. Finanzunternehmen)	0,00	0,00	0,00

Gesundheit (Gruppe 5)

MVAG	Mittelverwendungs- und aufbringungsgruppen (1. und 2. Ebene)	RA 2020	VA 2020	RA - VA
3234	Transferzahlungen an Haushalte und Organisationen ohne Erwerbscharakter	109 571,70	111 200,00	-1 628,30
3235	Transferzahlungen an das Ausland	0,00	0,00	0,00
3236	Investitions- und Tilgungszuschüsse zwischen Unternehmungen und Betrieben der Gebietskörperschaft und der Gebietskörperschaft	0,00	0,00	0,00
324	Auszahlungen aus Finanzaufwand	13 444,94	13 500,00	-55,06
3241	Auszahlungen für Zinsaufwand, für Finanzierungsleasing, für Forderungskauf, für Finanzschulden und derivative Finanzinstrumente m	13 444,94	13 500,00	-55,06
3242	Auszahlungen für Zinsen aus derivativen Finanzinstrumenten ohne Grundgeschäft	0,00	0,00	0,00
3243	Auszahlung aus Gewinnentnahmen von marktbestimmten Betrieben	0,00	0,00	0,00
3244	Sonstige Auszahlungen aus Finanzaufwendungen	0,00	0,00	0,00
32	Summe Auszahlungen operative Gebarung	4 233 052,80	4 222 700,00	10 352,80
SA1	Saldo (1) Geldfluss aus der Operativen Gebarung (31 – 32)	-3 981 146,31	-3 925 300,00	-55 846,31
331	Einzahlungen aus der Investitionstätigkeit	0,00	0,00	0,00
3311	Einzahlungen aus der Veräußerung von immateriellem Vermögen	0,00	0,00	0,00
3312	Einzahlungen aus der Veräußerung von Grundstücken und Grundstückeinrichtungen	0,00	0,00	0,00
3313	Einzahlungen aus der Veräußerung von Gebäuden und Bauten	0,00	0,00	0,00
3314	Einzahlungen aus der Veräußerung von technischen Anlagen, Fahrzeuge und Maschinen	0,00	0,00	0,00
3315	Einzahlungen aus der Veräußerung von Amts-, Betriebs- und Geschäftsausstattung	0,00	0,00	0,00
3316	Einzahlungen aus der Veräußerung von Kulturgütern	0,00	0,00	0,00
3317	Einzahlungen aus der Veräußerung von Beteiligungen	0,00	0,00	0,00
332	Einzahlungen aus der Rückzahlung von Darlehen sowie gewährten Vorschüssen	0,00	0,00	0,00
3321	Einzahlungen aus Darlehen an Träger des öffentlichen Rechts	0,00	0,00	0,00
3322	Einzahlungen aus Darlehen an Beteiligungen	0,00	0,00	0,00
3323	Einzahlungen aus Darlehen an Unternehmen und Haushalte	0,00	0,00	0,00
3325	Einzahlungen aus Vorschüssen und Anzahlungen	0,00	0,00	0,00
333	Einzahlungen aus Kapitaltransfers	0,00	0,00	0,00
3331	Kapitaltransferzahlungen von Trägern des öffentlichen Rechts	0,00	0,00	0,00
3332	Kapitaltransferzahlungen von Beteiligungen	0,00	0,00	0,00
3333	Kapitaltransferzahlungen von Unternehmen	0,00	0,00	0,00
3334	Kapitaltransferzahlungen von Haushalten und Organisationen ohne Erwerbscharakter	0,00	0,00	0,00
3335	Kapitaltransferzahlungen vom Ausland	0,00	0,00	0,00
33	Summe Einzahlungen investive Gebarung	0,00	0,00	0,00
341	Auszahlungen aus der Investitionstätigkeit	4 000,00	4 000,00	0,00
3411	Auszahlungen für den Erwerb von immateriellem Vermögen	0,00	0,00	0,00

Gesundheit (Gruppe 5)

MVAG	Mittelverwendungs- und aufbringungsgruppen (1. und 2. Ebene)	RA 2020	VA 2020	RA - VA
3412	Auszahlungen für den Erwerb von Grundstücken und Grundstückseinrichtungen	0,00	0,00	0,00
3413	Auszahlungen für den Erwerb von Gebäuden und Bauten	0,00	0,00	0,00
3414	Auszahlungen für den Erwerb von technischen Anlagen, Fahrzeuge und Maschinen	0,00	0,00	0,00
3415	Auszahlungen für den Erwerb von Amts-, Betriebs- und Geschäftsausstattung	4 000,00	4 000,00	0,00
3416	Auszahlungen für den Erwerb von Kulturgütern	0,00	0,00	0,00
3417	Auszahlungen für den Erwerb von Beteiligungen	0,00	0,00	0,00
342	Auszahlungen von gewährten Darlehen sowie gewährten Vorschüssen	0,00	0,00	0,00
3421	Auszahlung von Darlehen an Träger des öffentlichen Rechts	0,00	0,00	0,00
3422	Auszahlung von Darlehen an Beteiligungen	0,00	0,00	0,00
3423	Auszahlung von Darlehen an Unternehmen und Haushalte	0,00	0,00	0,00
3425	Auszahlungen von Vorschüssen und Anzahlungen	0,00	0,00	0,00
343	Auszahlungen aus Kapitaltransfers	0,00	0,00	0,00
3431	Kapitaltransferzahlungen an Träger des öffentlichen Rechts	0,00	0,00	0,00
3432	Kapitaltransferzahlungen an Beteiligungen	0,00	0,00	0,00
3433	Kapitaltransferzahlungen an Unternehmen (Finanzunternehmen)	0,00	0,00	0,00
3434	Kapitaltransferzahlungen an Haushalte und Organisationen ohne Erwerbscharakter	0,00	0,00	0,00
3435	Kapitaltransferzahlungen an das Ausland	0,00	0,00	0,00
34	Summe Auszahlungen investive Gebarung	4 000,00	4 000,00	0,00
SA2	Saldo (2) Geldfluss aus der Investiven Gebarung (33 – 34)	-4 000,00	-4 000,00	0,00
SA3	Saldo (3) Nettofinanzierungssaldo (Saldo 1 + Saldo 2)	-3 985 146,31	-3 929 300,00	-55 846,31
351	Einzahlungen aus der Aufnahme von Finanzschulden	0,00	0,00	0,00
3511	Einzahlungen aus empfangenen Darlehen von öffentlichen Körperschaften und Rechtsträgern	0,00	0,00	0,00
3512	Einzahlungen aus empfangenen Darlehen von Beteiligungen	0,00	0,00	0,00
3513	Einzahlungen aus empfangenen Darlehen von Unternehmen und privaten Haushalten	0,00	0,00	0,00
3514	Einzahlungen aus Finanzschulden (Finanzunternehmen)	0,00	0,00	0,00
353	Einzahlungen infolge eines Kapitaltausch bei derivativen Finanzinstrumenten mit Grundgeschäft	0,00	0,00	0,00
3530	Einzahlungen infolge eines Kapitaltausch bei derivativen Finanzinstrumenten mit Grundgeschäft	0,00	0,00	0,00
355	Einzahlungen aus dem Abgang von Finanzinstrumenten	0,00	0,00	0,00
3550	Einzahlungen aus dem Abgang von Finanzinstrumenten	0,00	0,00	0,00
35	Summe Einzahlungen aus der Finanzierungstätigkeit	0,00	0,00	0,00
361	Auszahlungen aus der Tilgung von Finanzschulden	412 223,32	322 800,00	89 423,32

Gesundheit (Gruppe 5)

MVAG	Mittelverwendungs- und aufbringungsgruppen (1. und 2. Ebene)	RA 2020	VA 2020	RA - VA
3611	Auszahlungen aus empfangenen Darlehen von öffentlichen Körperschaften und Rechtsträgern	0,00	0,00	0,00
3612	Auszahlungen aus empfangenen Darlehen von Beteiligungen	0,00	0,00	0,00
3613	Auszahlungen aus empfangenen Darlehen von Unternehmen und privaten Haushalten	0,00	0,00	0,00
3614	Auszahlungen aus Finanzschulden	412 223,32	322 800,00	89 423,32
3615	Auszahlung aus der Rückzahlung von Leasingverbindlichkeiten	0,00	0,00	0,00
363	Auszahlungen infolge eines Kapitaltausch bei derivativen Finanzinstrumenten mit Grundgeschäft	0,00	0,00	0,00
3630	Auszahlungen infolge eines Kapitaltausch bei derivativen Finanzinstrumenten mit Grundgeschäft	0,00	0,00	0,00
365	Auszahlungen für den Erwerb von Finanzinstrumenten	0,00	0,00	0,00
3650	Auszahlungen für den Erwerb von Finanzinstrumenten	0,00	0,00	0,00
36	Summe Auszahlungen aus der Finanzierungstätigkeit	412 223,32	322 800,00	89 423,32
SA4	Saldo (4) Geldfluss aus der Finanzierungstätigkeit (35 – 36)	-412 223,32	-322 800,00	-89 423,32
SA5	Saldo (5) Geldfluss aus der voranschlagswirksamen Gebarung (Saldo 3 + Saldo 4)	-4 397 369,63	-4 252 100,00	-145 269,63

Straßen- und Wasserbau, Verkehr (Gruppe 6)

MVAG	Mittelverwendungs- und aufbringungsgruppen (1. und 2. Ebene)	RA 2020	VA 2020	RA - VA
311	Einzahlungen aus der operativen Verwaltungstätigkeit	99 199,17	105 000,00	-5 800,83
3111	Einzahlungen aus eigenen Abgaben	0,00	0,00	0,00
3112	Einzahlungen aus Ertragsanteilen	0,00	0,00	0,00
3113	Einzahlungen aus Gebühren	0,00	0,00	0,00
3114	Einzahlungen aus Leistungen	0,00	0,00	0,00
3115	Einzahlungen aus Besitz und wirtschaftlicher Tätigkeit	87 583,91	93 800,00	-6 216,09
3116	Einzahlungen aus Veräußerung von geringwertigen Wirtschaftsgütern (GWG) und sonstige Einzahlungen	11 615,26	11 200,00	415,26
312	Einzahlungen aus Transfers (ohne Kapitaltransfers)	602 875,20	585 000,00	17 875,20
3121	Transferzahlungen von Trägern des öffentlichen Rechts	5 805,77	0,00	5 805,77
3122	Transferzahlungen von Beteiligungen	0,00	0,00	0,00
3123	Transferzahlungen von Unternehmen (inkl. Finanzunternehmen)	0,00	0,00	0,00
3124	Transferzahlungen von Haushalte und Organisationen ohne Erwerbscharakter	597 069,43	585 000,00	12 069,43
3125	Transferzahlungen vom Ausland	0,00	0,00	0,00
3126	Investitions- und Tilgungszuschüsse zwischen Unternehmungen und Betrieben der Gebietskörperschaft und der Gebietskörperschaft	0,00	0,00	0,00
313	Einzahlungen aus Finanzerträgen	0,00	0,00	0,00
3131	Einzahlungen aus Zinserträgen	0,00	0,00	0,00
3133	Einzahlungen aus Gewinnentnahmen von marktbestimmten Betrieben	0,00	0,00	0,00
3134	Sonstige Einzahlungen aus Finanzerträgen	0,00	0,00	0,00
3135	Einzahlungen aus Dividenden/Gewinnausschüttungen	0,00	0,00	0,00
31	Summe Einzahlungen operative Gebarung	702 074,37	690 000,00	12 074,37
321	Auszahlungen aus Personalaufwand	16 726,62	18 800,00	-2 073,38
3211	Auszahlungen für Personalaufwand Bezüge, Nebengebühren, und Mehrleistungsvergütungen)	13 072,50	14 300,00	-1 227,50
3212	Auszahlungen für gesetzliche und freiwillige Sozialaufwendungen	3 654,12	4 500,00	-845,88
3213	Auszahlungen aus sonstigem Personalaufwand	0,00	0,00	0,00
322	Auszahlungen aus Sachaufwand (ohne Transferaufwand)	533 848,60	559 700,00	-25 851,40
3221	Auszahlungen für Gebrauchs- und Verbrauchsgüter, Handelswaren	21 808,91	20 900,00	908,91
3222	Auszahlungen für Verwaltungs- und Betriebsaufwand	14 918,94	16 800,00	-1 881,06
3223	Auszahlungen für Leasing- und Mietaufwand	16 041,44	15 800,00	241,44
3224	Auszahlungen für Instandhaltung	186 331,20	227 000,00	-40 668,80
3225	Sonstige Auszahlungen aus Sachaufwand	294 748,11	279 200,00	15 548,11
323	Auszahlungen aus Transfers (ohne Kapitaltransfers)	176 114,14	153 900,00	22 214,14
3231	Transferzahlungen an Träger des öffentlichen Rechts	317,50	300,00	17,50
3232	Transferzahlungen an Beteiligungen	0,00	0,00	0,00
3233	Transferzahlungen an Unternehmen (inkl. Finanzunternehmen)	135 796,64	153 600,00	-17 803,36

Straßen- und Wasserbau, Verkehr (Gruppe 6)

MVAG	Mittelverwendungs- und aufbringungsgruppen (1. und 2. Ebene)	RA 2020	VA 2020	RA - VA
3234	Transferzahlungen an Haushalte und Organisationen ohne Erwerbscharakter	40 000,00	0,00	40 000,00
3235	Transferzahlungen an das Ausland	0,00	0,00	0,00
3236	Investitions- und Tilgungszuschüsse zwischen Unternehmungen und Betrieben der Gebietskörperschaft und der Gebietskörperschaft	0,00	0,00	0,00
324	Auszahlungen aus Finanzaufwand	49 301,10	49 300,00	1,10
3241	Auszahlungen für Zinsaufwand, für Finanzierungsleasing, für Forderungskauf, für Finanzschulden und derivative Finanzinstrumente m	49 301,10	49 300,00	1,10
3242	Auszahlungen für Zinsen aus derivativen Finanzinstrumenten ohne Grundgeschäft	0,00	0,00	0,00
3243	Auszahlung aus Gewinnentnahmen von marktbestimmten Betrieben	0,00	0,00	0,00
3244	Sonstige Auszahlungen aus Finanzaufwendungen	0,00	0,00	0,00
32	Summe Auszahlungen operative Gebarung	775 990,46	781 700,00	-5 709,54
SA1	Saldo (1) Geldfluss aus der Operativen Gebarung (31 – 32)	-73 916,09	-91 700,00	17 783,91
331	Einzahlungen aus der Investitionstätigkeit	0,00	0,00	0,00
3311	Einzahlungen aus der Veräußerung von immateriellem Vermögen	0,00	0,00	0,00
3312	Einzahlungen aus der Veräußerung von Grundstücken und Grundstückeinrichtungen	0,00	0,00	0,00
3313	Einzahlungen aus der Veräußerung von Gebäuden und Bauten	0,00	0,00	0,00
3314	Einzahlungen aus der Veräußerung von technischen Anlagen, Fahrzeuge und Maschinen	0,00	0,00	0,00
3315	Einzahlungen aus der Veräußerung von Amts-, Betriebs- und Geschäftsausstattung	0,00	0,00	0,00
3316	Einzahlungen aus der Veräußerung von Kulturgütern	0,00	0,00	0,00
3317	Einzahlungen aus der Veräußerung von Beteiligungen	0,00	0,00	0,00
332	Einzahlungen aus der Rückzahlung von Darlehen sowie gewährten Vorschüssen	0,00	0,00	0,00
3321	Einzahlungen aus Darlehen an Träger des öffentlichen Rechts	0,00	0,00	0,00
3322	Einzahlungen aus Darlehen an Beteiligungen	0,00	0,00	0,00
3323	Einzahlungen aus Darlehen an Unternehmen und Haushalte	0,00	0,00	0,00
3325	Einzahlungen aus Vorschüssen und Anzahlungen	0,00	0,00	0,00
333	Einzahlungen aus Kapitaltransfers	291 313,54	581 000,00	-289 686,46
3331	Kapitaltransferzahlungen von Trägern des öffentlichen Rechts	291 313,54	581 000,00	-289 686,46
3332	Kapitaltransferzahlungen von Beteiligungen	0,00	0,00	0,00
3333	Kapitaltransferzahlungen von Unternehmen	0,00	0,00	0,00
3334	Kapitaltransferzahlungen von Haushalten und Organisationen ohne Erwerbscharakter	0,00	0,00	0,00
3335	Kapitaltransferzahlungen vom Ausland	0,00	0,00	0,00
33	Summe Einzahlungen investive Gebarung	291 313,54	581 000,00	-289 686,46
341	Auszahlungen aus der Investitionstätigkeit	1 638 452,17	1 939 000,00	-300 547,83
3411	Auszahlungen für den Erwerb von immateriellem Vermögen	0,00	0,00	0,00

Straßen- und Wasserbau, Verkehr (Gruppe 6)

MVAG	Mittelverwendungs- und aufbringungsgruppen (1. und 2. Ebene)	RA 2020	VA 2020	RA - VA
3412	Auszahlungen für den Erwerb von Grundstücken und Grundstückseinrichtungen	1 476 228,46	1 789 000,00	-312 771,54
3413	Auszahlungen für den Erwerb von Gebäuden und Bauten	162 223,71	150 000,00	12 223,71
3414	Auszahlungen für den Erwerb von technischen Anlagen, Fahrzeuge und Maschinen	0,00	0,00	0,00
3415	Auszahlungen für den Erwerb von Amts-, Betriebs- und Geschäftsausstattung	0,00	0,00	0,00
3416	Auszahlungen für den Erwerb von Kulturgütern	0,00	0,00	0,00
3417	Auszahlungen für den Erwerb von Beteiligungen	0,00	0,00	0,00
342	Auszahlungen von gewährten Darlehen sowie gewährten Vorschüssen	0,00	0,00	0,00
3421	Auszahlung von Darlehen an Träger des öffentlichen Rechts	0,00	0,00	0,00
3422	Auszahlung von Darlehen an Beteiligungen	0,00	0,00	0,00
3423	Auszahlung von Darlehen an Unternehmen und Haushalte	0,00	0,00	0,00
3425	Auszahlungen von Vorschüssen und Anzahlungen	0,00	0,00	0,00
343	Auszahlungen aus Kapitaltransfers	0,00	15 000,00	-15 000,00
3431	Kapitaltransferzahlungen an Träger des öffentlichen Rechts	0,00	15 000,00	-15 000,00
3432	Kapitaltransferzahlungen an Beteiligungen	0,00	0,00	0,00
3433	Kapitaltransferzahlungen an Unternehmen (Finanzunternehmen)	0,00	0,00	0,00
3434	Kapitaltransferzahlungen an Haushalte und Organisationen ohne Erwerbscharakter	0,00	0,00	0,00
3435	Kapitaltransferzahlungen an das Ausland	0,00	0,00	0,00
34	Summe Auszahlungen investive Gebarung	1 638 452,17	1 954 000,00	-315 547,83
SA2	Saldo (2) Geldfluss aus der Investiven Gebarung (33 – 34)	-1 347 138,63	-1 373 000,00	25 861,37
SA3	Saldo (3) Nettofinanzierungssaldo (Saldo 1 + Saldo 2)	-1 421 054,72	-1 464 700,00	43 645,28
351	Einzahlungen aus der Aufnahme von Finanzschulden	1 356 679,05	1 358 000,00	-1 320,95
3511	Einzahlungen aus empfangenen Darlehen von öffentlichen Körperschaften und Rechtsträgern	0,00	0,00	0,00
3512	Einzahlungen aus empfangenen Darlehen von Beteiligungen	0,00	0,00	0,00
3513	Einzahlungen aus empfangenen Darlehen von Unternehmen und privaten Haushalten	0,00	0,00	0,00
3514	Einzahlungen aus Finanzschulden (Finanzunternehmen)	1 356 679,05	1 358 000,00	-1 320,95
353	Einzahlungen infolge eines Kapitaltausch bei derivativen Finanzinstrumenten mit Grundgeschäft	0,00	0,00	0,00
3530	Einzahlungen infolge eines Kapitaltausch bei derivativen Finanzinstrumenten mit Grundgeschäft	0,00	0,00	0,00
355	Einzahlungen aus dem Abgang von Finanzinstrumenten	0,00	0,00	0,00
3550	Einzahlungen aus dem Abgang von Finanzinstrumenten	0,00	0,00	0,00
35	Summe Einzahlungen aus der Finanzierungstätigkeit	1 356 679,05	1 358 000,00	-1 320,95
361	Auszahlungen aus der Tilgung von Finanzschulden	790 898,66	791 100,00	-201,34

Straßen- und Wasserbau, Verkehr (Gruppe 6)

MVAG	Mittelverwendungs- und aufbringungsgruppen (1. und 2. Ebene)	RA 2020	VA 2020	RA - VA
3611	Auszahlungen aus empfangenen Darlehen von öffentlichen Körperschaften und Rechtsträgern	0,00	0,00	0,00
3612	Auszahlungen aus empfangenen Darlehen von Beteiligungen	0,00	0,00	0,00
3613	Auszahlungen aus empfangenen Darlehen von Unternehmen und privaten Haushalten	0,00	0,00	0,00
3614	Auszahlungen aus Finanzschulden	790 898,66	791 100,00	-201,34
3615	Auszahlung aus der Rückzahlung von Leasingverbindlichkeiten	0,00	0,00	0,00
363	Auszahlungen infolge eines Kapitaltausch bei derivativen Finanzinstrumenten mit Grundgeschäft	0,00	0,00	0,00
3630	Auszahlungen infolge eines Kapitaltausch bei derivativen Finanzinstrumenten mit Grundgeschäft	0,00	0,00	0,00
365	Auszahlungen für den Erwerb von Finanzinstrumenten	0,00	0,00	0,00
3650	Auszahlungen für den Erwerb von Finanzinstrumenten	0,00	0,00	0,00
36	Summe Auszahlungen aus der Finanzierungstätigkeit	790 898,66	791 100,00	-201,34
SA4	Saldo (4) Geldfluss aus der Finanzierungstätigkeit (35 – 36)	565 780,39	566 900,00	-1 119,61
SA5	Saldo (5) Geldfluss aus der voranschlagswirksamen Gebarung (Saldo 3 + Saldo 4)	-855 274,33	-897 800,00	42 525,67

Wirtschaftsförderung (Gruppe 7)

MVAG	Mittelverwendungs- und aufbringungsgruppen (1. und 2. Ebene)	RA 2020	VA 2020	RA - VA
311	Einzahlungen aus der operativen Verwaltungstätigkeit	62 530,01	38 900,00	23 630,01
3111	Einzahlungen aus eigenen Abgaben	0,00	0,00	0,00
3112	Einzahlungen aus Ertragsanteilen	0,00	0,00	0,00
3113	Einzahlungen aus Gebühren	0,00	0,00	0,00
3114	Einzahlungen aus Leistungen	12 612,50	33 000,00	-20 387,50
3115	Einzahlungen aus Besitz und wirtschaftlicher Tätigkeit	0,00	0,00	0,00
3116	Einzahlungen aus Veräußerung von geringwertigen Wirtschaftsgütern (GWG) und sonstige Einzahlungen	49 917,51	5 900,00	44 017,51
312	Einzahlungen aus Transfers (ohne Kapitaltransfers)	20 000,00	20 000,00	0,00
3121	Transferzahlungen von Trägern des öffentlichen Rechts	20 000,00	20 000,00	0,00
3122	Transferzahlungen von Beteiligungen	0,00	0,00	0,00
3123	Transferzahlungen von Unternehmen (inkl. Finanzunternehmen)	0,00	0,00	0,00
3124	Transferzahlungen von Haushalte und Organisationen ohne Erwerbscharakter	0,00	0,00	0,00
3125	Transferzahlungen vom Ausland	0,00	0,00	0,00
3126	Investitions- und Tilgungszuschüsse zwischen Unternehmungen und Betrieben der Gebietskörperschaft und der Gebietskörperschaft	0,00	0,00	0,00
313	Einzahlungen aus Finanzerträgen	0,00	0,00	0,00
3131	Einzahlungen aus Zinserträgen	0,00	0,00	0,00
3133	Einzahlungen aus Gewinnentnahmen von marktbestimmten Betrieben	0,00	0,00	0,00
3134	Sonstige Einzahlungen aus Finanzerträgen	0,00	0,00	0,00
3135	Einzahlungen aus Dividenden/Gewinnausschüttungen	0,00	0,00	0,00
31	Summe Einzahlungen operative Gebarung	82 530,01	58 900,00	23 630,01
321	Auszahlungen aus Personalaufwand	74 960,65	78 000,00	-3 039,35
3211	Auszahlungen für Personalaufwand Bezüge, Nebengebühren, und Mehrleistungsvergütungen)	58 624,19	60 200,00	-1 575,81
3212	Auszahlungen für gesetzliche und freiwillige Sozialaufwendungen	16 336,46	17 800,00	-1 463,54
3213	Auszahlungen aus sonstigem Personalaufwand	0,00	0,00	0,00
322	Auszahlungen aus Sachaufwand (ohne Transferaufwand)	231 214,17	266 600,00	-35 385,83
3221	Auszahlungen für Gebrauchs- und Verbrauchsgüter, Handelswaren	5 623,58	10 000,00	-4 376,42
3222	Auszahlungen für Verwaltungs- und Betriebsaufwand	5 040,10	4 900,00	140,10
3223	Auszahlungen für Leasing- und Mietaufwand	0,00	0,00	0,00
3224	Auszahlungen für Instandhaltung	0,00	0,00	0,00
3225	Sonstige Auszahlungen aus Sachaufwand	220 550,49	251 700,00	-31 149,51
323	Auszahlungen aus Transfers (ohne Kapitaltransfers)	292 173,14	303 800,00	-11 626,86
3231	Transferzahlungen an Träger des öffentlichen Rechts	0,00	0,00	0,00
3232	Transferzahlungen an Beteiligungen	0,00	0,00	0,00
3233	Transferzahlungen an Unternehmen (inkl. Finanzunternehmen)	193 596,09	192 200,00	1 396,09

Wirtschaftsförderung (Gruppe 7)

MVAG	Mittelverwendungs- und aufbringungsgruppen (1. und 2. Ebene)	RA 2020	VA 2020	RA - VA
3234	Transferzahlungen an Haushalte und Organisationen ohne Erwerbscharakter	98 577,05	111 600,00	-13 022,95
3235	Transferzahlungen an das Ausland	0,00	0,00	0,00
3236	Investitions- und Tilgungszuschüsse zwischen Unternehmungen und Betrieben der Gebietskörperschaft und der Gebietskörperschaft	0,00	0,00	0,00
324	Auszahlungen aus Finanzaufwand	4 621,95	4 600,00	21,95
3241	Auszahlungen für Zinsaufwand, für Finanzierungsleasing, für Forderungskauf, für Finanzschulden und derivative Finanzinstrumente m	4 545,54	4 600,00	-54,46
3242	Auszahlungen für Zinsen aus derivativen Finanzinstrumenten ohne Grundgeschäft	0,00	0,00	0,00
3243	Auszahlung aus Gewinnentnahmen von marktbestimmten Betrieben	0,00	0,00	0,00
3244	Sonstige Auszahlungen aus Finanzaufwendungen	76,41	0,00	76,41
32	Summe Auszahlungen operative Gebarung	602 969,91	653 000,00	-50 030,09
SA1	Saldo (1) Geldfluss aus der Operativen Gebarung (31 – 32)	-520 439,90	-594 100,00	73 660,10
331	Einzahlungen aus der Investitionstätigkeit	0,00	0,00	0,00
3311	Einzahlungen aus der Veräußerung von immateriellem Vermögen	0,00	0,00	0,00
3312	Einzahlungen aus der Veräußerung von Grundstücken und Grundstückeinrichtungen	0,00	0,00	0,00
3313	Einzahlungen aus der Veräußerung von Gebäuden und Bauten	0,00	0,00	0,00
3314	Einzahlungen aus der Veräußerung von technischen Anlagen, Fahrzeuge und Maschinen	0,00	0,00	0,00
3315	Einzahlungen aus der Veräußerung von Amts-, Betriebs- und Geschäftsausstattung	0,00	0,00	0,00
3316	Einzahlungen aus der Veräußerung von Kulturgütern	0,00	0,00	0,00
3317	Einzahlungen aus der Veräußerung von Beteiligungen	0,00	0,00	0,00
332	Einzahlungen aus der Rückzahlung von Darlehen sowie gewährten Vorschüssen	0,00	0,00	0,00
3321	Einzahlungen aus Darlehen an Träger des öffentlichen Rechts	0,00	0,00	0,00
3322	Einzahlungen aus Darlehen an Beteiligungen	0,00	0,00	0,00
3323	Einzahlungen aus Darlehen an Unternehmen und Haushalte	0,00	0,00	0,00
3325	Einzahlungen aus Vorschüssen und Anzahlungen	0,00	0,00	0,00
333	Einzahlungen aus Kapitaltransfers	0,00	35 000,00	-35 000,00
3331	Kapitaltransferzahlungen von Trägern des öffentlichen Rechts	0,00	30 000,00	-30 000,00
3332	Kapitaltransferzahlungen von Beteiligungen	0,00	0,00	0,00
3333	Kapitaltransferzahlungen von Unternehmen	0,00	0,00	0,00
3334	Kapitaltransferzahlungen von Haushalten und Organisationen ohne Erwerbscharakter	0,00	5 000,00	-5 000,00
3335	Kapitaltransferzahlungen vom Ausland	0,00	0,00	0,00
33	Summe Einzahlungen investive Gebarung	0,00	35 000,00	-35 000,00
341	Auszahlungen aus der Investitionstätigkeit	193 549,04	222 400,00	-28 850,96
3411	Auszahlungen für den Erwerb von immateriellem Vermögen	0,00	0,00	0,00

Wirtschaftsförderung (Gruppe 7)

MVAG	Mittelverwendungs- und aufbringungsgruppen (1. und 2. Ebene)	RA 2020	VA 2020	RA - VA
3412	Auszahlungen für den Erwerb von Grundstücken und Grundstückseinrichtungen	178 800,53	180 000,00	-1 199,47
3413	Auszahlungen für den Erwerb von Gebäuden und Bauten	0,00	0,00	0,00
3414	Auszahlungen für den Erwerb von technischen Anlagen, Fahrzeuge und Maschinen	0,00	0,00	0,00
3415	Auszahlungen für den Erwerb von Amts-, Betriebs- und Geschäftsausstattung	14 748,51	42 400,00	-27 651,49
3416	Auszahlungen für den Erwerb von Kulturgütern	0,00	0,00	0,00
3417	Auszahlungen für den Erwerb von Beteiligungen	0,00	0,00	0,00
342	Auszahlungen von gewährten Darlehen sowie gewährten Vorschüssen	0,00	0,00	0,00
3421	Auszahlung von Darlehen an Träger des öffentlichen Rechts	0,00	0,00	0,00
3422	Auszahlung von Darlehen an Beteiligungen	0,00	0,00	0,00
3423	Auszahlung von Darlehen an Unternehmen und Haushalte	0,00	0,00	0,00
3425	Auszahlungen von Vorschüssen und Anzahlungen	0,00	0,00	0,00
343	Auszahlungen aus Kapitaltransfers	2 114,21	4 000,00	-1 885,79
3431	Kapitaltransferzahlungen an Träger des öffentlichen Rechts	0,00	0,00	0,00
3432	Kapitaltransferzahlungen an Beteiligungen	0,00	0,00	0,00
3433	Kapitaltransferzahlungen an Unternehmen (Finanzunternehmen)	0,00	0,00	0,00
3434	Kapitaltransferzahlungen an Haushalte und Organisationen ohne Erwerbscharakter	2 114,21	4 000,00	-1 885,79
3435	Kapitaltransferzahlungen an das Ausland	0,00	0,00	0,00
34	Summe Auszahlungen investive Gebarung	195 663,25	226 400,00	-30 736,75
SA2	Saldo (2) Geldfluss aus der Investiven Gebarung (33 – 34)	-195 663,25	-191 400,00	-4 263,25
SA3	Saldo (3) Nettofinanzierungssaldo (Saldo 1 + Saldo 2)	-716 103,15	-785 500,00	69 396,85
351	Einzahlungen aus der Aufnahme von Finanzschulden	127 931,05	125 000,00	2 931,05
3511	Einzahlungen aus empfangenen Darlehen von öffentlichen Körperschaften und Rechtsträgern	0,00	0,00	0,00
3512	Einzahlungen aus empfangenen Darlehen von Beteiligungen	0,00	0,00	0,00
3513	Einzahlungen aus empfangenen Darlehen von Unternehmen und privaten Haushalten	0,00	0,00	0,00
3514	Einzahlungen aus Finanzschulden (Finanzunternehmen)	127 931,05	125 000,00	2 931,05
353	Einzahlungen infolge eines Kapitaltausch bei derivativen Finanzinstrumenten mit Grundgeschäft	0,00	0,00	0,00
3530	Einzahlungen infolge eines Kapitaltausch bei derivativen Finanzinstrumenten mit Grundgeschäft	0,00	0,00	0,00
355	Einzahlungen aus dem Abgang von Finanzinstrumenten	0,00	0,00	0,00
3550	Einzahlungen aus dem Abgang von Finanzinstrumenten	0,00	0,00	0,00
35	Summe Einzahlungen aus der Finanzierungstätigkeit	127 931,05	125 000,00	2 931,05
361	Auszahlungen aus der Tilgung von Finanzschulden	133 653,80	133 700,00	-46,20

Wirtschaftsförderung (Gruppe 7)

MVAG	Mittelverwendungs- und aufbringungsgruppen (1. und 2. Ebene)	RA 2020	VA 2020	RA - VA
3611	Auszahlungen aus empfangenen Darlehen von öffentlichen Körperschaften und Rechtsträgern	0,00	0,00	0,00
3612	Auszahlungen aus empfangenen Darlehen von Beteiligungen	0,00	0,00	0,00
3613	Auszahlungen aus empfangenen Darlehen von Unternehmen und privaten Haushalten	0,00	0,00	0,00
3614	Auszahlungen aus Finanzschulden	133 653,80	133 700,00	-46,20
3615	Auszahlung aus der Rückzahlung von Leasingverbindlichkeiten	0,00	0,00	0,00
363	Auszahlungen infolge eines Kapitaltausch bei derivativen Finanzinstrumenten mit Grundgeschäft	0,00	0,00	0,00
3630	Auszahlungen infolge eines Kapitaltausch bei derivativen Finanzinstrumenten mit Grundgeschäft	0,00	0,00	0,00
365	Auszahlungen für den Erwerb von Finanzinstrumenten	0,00	0,00	0,00
3650	Auszahlungen für den Erwerb von Finanzinstrumenten	0,00	0,00	0,00
36	Summe Auszahlungen aus der Finanzierungstätigkeit	133 653,80	133 700,00	-46,20
SA4	Saldo (4) Geldfluss aus der Finanzierungstätigkeit (35 – 36)	-5 722,75	-8 700,00	2 977,25
SA5	Saldo (5) Geldfluss aus der voranschlagswirksamen Gebarung (Saldo 3 + Saldo 4)	-721 825,90	-794 200,00	72 374,10

Dienstleistungen (Gruppe 8)

MVAG	Mittelverwendungs- und aufbringungsgruppen (1. und 2. Ebene)	RA 2020	VA 2020	RA - VA
311	Einzahlungen aus der operativen Verwaltungstätigkeit	9 135 239,44	9 221 300,00	-86 060,56
3111	Einzahlungen aus eigenen Abgaben	0,00	0,00	0,00
3112	Einzahlungen aus Ertragsanteilen	0,00	0,00	0,00
3113	Einzahlungen aus Gebühren	5 619 818,56	5 745 900,00	-126 081,44
3114	Einzahlungen aus Leistungen	163 977,40	157 100,00	6 877,40
3115	Einzahlungen aus Besitz und wirtschaftlicher Tätigkeit	612 526,76	614 000,00	-1 473,24
3116	Einzahlungen aus Veräußerung von geringwertigen Wirtschaftsgütern (GWG) und sonstige Einzahlungen	2 738 916,72	2 704 300,00	34 616,72
312	Einzahlungen aus Transfers (ohne Kapitaltransfers)	150 120,14	151 300,00	-1 179,86
3121	Transferzahlungen von Trägern des öffentlichen Rechts	133 989,74	136 300,00	-2 310,26
3122	Transferzahlungen von Beteiligungen	0,00	0,00	0,00
3123	Transferzahlungen von Unternehmen (inkl. Finanzunternehmen)	0,00	0,00	0,00
3124	Transferzahlungen von Haushalte und Organisationen ohne Erwerbscharakter	0,00	0,00	0,00
3125	Transferzahlungen vom Ausland	16 130,40	15 000,00	1 130,40
3126	Investitions- und Tilgungszuschüsse zwischen Unternehmungen und Betrieben der Gebietskörperschaft und der Gebietskörperschaft	0,00	0,00	0,00
313	Einzahlungen aus Finanzerträgen	0,00	0,00	0,00
3131	Einzahlungen aus Zinserträgen	0,00	0,00	0,00
3133	Einzahlungen aus Gewinnentnahmen von marktbestimmten Betrieben	0,00	0,00	0,00
3134	Sonstige Einzahlungen aus Finanzerträgen	0,00	0,00	0,00
3135	Einzahlungen aus Dividenden/Gewinnausschüttungen	0,00	0,00	0,00
31	Summe Einzahlungen operative Gebarung	9 285 359,58	9 372 600,00	-87 240,42
321	Auszahlungen aus Personalaufwand	3 229 983,30	3 275 900,00	-45 916,70
3211	Auszahlungen für Personalaufwand Bezüge, Nebengebühren, und Mehrleistungsvergütungen)	2 567 701,14	2 596 100,00	-28 398,86
3212	Auszahlungen für gesetzliche und freiwillige Sozialaufwendungen	662 282,16	679 800,00	-17 517,84
3213	Auszahlungen aus sonstigem Personalaufwand	0,00	0,00	0,00
322	Auszahlungen aus Sachaufwand (ohne Transferaufwand)	5 521 071,63	5 712 400,00	-191 328,37
3221	Auszahlungen für Gebrauchs- und Verbrauchsgüter, Handelswaren	280 185,39	311 400,00	-31 214,61
3222	Auszahlungen für Verwaltungs- und Betriebsaufwand	426 420,99	419 800,00	6 620,99
3223	Auszahlungen für Leasing- und Mietaufwand	96 653,67	96 300,00	353,67
3224	Auszahlungen für Instandhaltung	599 923,41	626 500,00	-26 576,59
3225	Sonstige Auszahlungen aus Sachaufwand	4 117 888,17	4 258 400,00	-140 511,83
323	Auszahlungen aus Transfers (ohne Kapitaltransfers)	86 889,23	94 100,00	-7 210,77
3231	Transferzahlungen an Träger des öffentlichen Rechts	15 693,95	21 500,00	-5 806,05
3232	Transferzahlungen an Beteiligungen	0,00	0,00	0,00
3233	Transferzahlungen an Unternehmen (inkl. Finanzunternehmen)	0,00	0,00	0,00

Dienstleistungen (Gruppe 8)

MVAG	Mittelverwendungs- und aufbringungsgruppen (1. und 2. Ebene)	RA 2020	VA 2020	RA - VA
3234	Transferzahlungen an Haushalte und Organisationen ohne Erwerbscharakter	71 195,28	72 600,00	-1 404,72
3235	Transferzahlungen an das Ausland	0,00	0,00	0,00
3236	Investitions- und Tilgungszuschüsse zwischen Unternehmungen und Betrieben der Gebietskörperschaft und der Gebietskörperschaft	0,00	0,00	0,00
324	Auszahlungen aus Finanzaufwand	188 650,31	189 800,00	-1 149,69
3241	Auszahlungen für Zinsaufwand, für Finanzierungsleasing, für Forderungskauf, für Finanzschulden und derivative Finanzinstrumente m	188 650,31	189 800,00	-1 149,69
3242	Auszahlungen für Zinsen aus derivativen Finanzinstrumenten ohne Grundgeschäft	0,00	0,00	0,00
3243	Auszahlung aus Gewinnentnahmen von marktbestimmten Betrieben	0,00	0,00	0,00
3244	Sonstige Auszahlungen aus Finanzaufwendungen	0,00	0,00	0,00
32	Summe Auszahlungen operative Gebarung	9 026 594,47	9 272 200,00	-245 605,53
SA1	Saldo (1) Geldfluss aus der Operativen Gebarung (31 – 32)	258 765,11	100 400,00	158 365,11
331	Einzahlungen aus der Investitionstätigkeit	474 798,54	1 880 000,00	-1 405 201,46
3311	Einzahlungen aus der Veräußerung von immateriellem Vermögen	0,00	0,00	0,00
3312	Einzahlungen aus der Veräußerung von Grundstücken und Grundstückeinrichtungen	429 908,54	1 837 000,00	-1 407 091,46
3313	Einzahlungen aus der Veräußerung von Gebäuden und Bauten	0,00	0,00	0,00
3314	Einzahlungen aus der Veräußerung von technischen Anlagen, Fahrzeuge und Maschinen	44 890,00	43 000,00	1 890,00
3315	Einzahlungen aus der Veräußerung von Amts-, Betriebs- und Geschäftsausstattung	0,00	0,00	0,00
3316	Einzahlungen aus der Veräußerung von Kulturgütern	0,00	0,00	0,00
3317	Einzahlungen aus der Veräußerung von Beteiligungen	0,00	0,00	0,00
332	Einzahlungen aus der Rückzahlung von Darlehen sowie gewährten Vorschüssen	0,00	0,00	0,00
3321	Einzahlungen aus Darlehen an Träger des öffentlichen Rechts	0,00	0,00	0,00
3322	Einzahlungen aus Darlehen an Beteiligungen	0,00	0,00	0,00
3323	Einzahlungen aus Darlehen an Unternehmen und Haushalte	0,00	0,00	0,00
3325	Einzahlungen aus Vorschüssen und Anzahlungen	0,00	0,00	0,00
333	Einzahlungen aus Kapitaltransfers	372 506,82	1 752 000,00	-1 379 493,18
3331	Kapitaltransferzahlungen von Trägern des öffentlichen Rechts	191 878,30	1 601 000,00	-1 409 121,70
3332	Kapitaltransferzahlungen von Beteiligungen	0,00	0,00	0,00
3333	Kapitaltransferzahlungen von Unternehmen	0,00	0,00	0,00
3334	Kapitaltransferzahlungen von Haushalten und Organisationen ohne Erwerbscharakter	180 628,52	151 000,00	29 628,52
3335	Kapitaltransferzahlungen vom Ausland	0,00	0,00	0,00
33	Summe Einzahlungen investive Gebarung	847 305,36	3 632 000,00	-2 784 694,64
341	Auszahlungen aus der Investitionstätigkeit	2 813 248,73	5 094 000,00	-2 280 751,27
3411	Auszahlungen für den Erwerb von immateriellem Vermögen	0,00	0,00	0,00

Dienstleistungen (Gruppe 8)

MVAG	Mittelverwendungs- und aufbringungsgruppen (1. und 2. Ebene)	RA 2020	VA 2020	RA - VA
3412	Auszahlungen für den Erwerb von Grundstücken und Grundstückseinrichtungen	838 601,63	2 764 000,00	-1 925 398,37
3413	Auszahlungen für den Erwerb von Gebäuden und Bauten	1 617 530,35	1 959 500,00	-341 969,65
3414	Auszahlungen für den Erwerb von technischen Anlagen, Fahrzeuge und Maschinen	258 907,40	257 600,00	1 307,40
3415	Auszahlungen für den Erwerb von Amts-, Betriebs- und Geschäftsausstattung	98 209,35	112 900,00	-14 690,65
3416	Auszahlungen für den Erwerb von Kulturgütern	0,00	0,00	0,00
3417	Auszahlungen für den Erwerb von Beteiligungen	0,00	0,00	0,00
342	Auszahlungen von gewährten Darlehen sowie gewährten Vorschüssen	0,00	0,00	0,00
3421	Auszahlung von Darlehen an Träger des öffentlichen Rechts	0,00	0,00	0,00
3422	Auszahlung von Darlehen an Beteiligungen	0,00	0,00	0,00
3423	Auszahlung von Darlehen an Unternehmen und Haushalte	0,00	0,00	0,00
3425	Auszahlungen von Vorschüssen und Anzahlungen	0,00	0,00	0,00
343	Auszahlungen aus Kapitaltransfers	0,00	300,00	-300,00
3431	Kapitaltransferzahlungen an Träger des öffentlichen Rechts	0,00	0,00	0,00
3432	Kapitaltransferzahlungen an Beteiligungen	0,00	0,00	0,00
3433	Kapitaltransferzahlungen an Unternehmen (Finanzunternehmen)	0,00	0,00	0,00
3434	Kapitaltransferzahlungen an Haushalte und Organisationen ohne Erwerbscharakter	0,00	300,00	-300,00
3435	Kapitaltransferzahlungen an das Ausland	0,00	0,00	0,00
34	Summe Auszahlungen investive Gebarung	2 813 248,73	5 094 300,00	-2 281 051,27
SA2	Saldo (2) Geldfluss aus der Investiven Gebarung (33 – 34)	-1 965 943,37	-1 462 300,00	-503 643,37
SA3	Saldo (3) Nettofinanzierungssaldo (Saldo 1 + Saldo 2)	-1 707 178,26	-1 361 900,00	-345 278,26
351	Einzahlungen aus der Aufnahme von Finanzschulden	1 864 662,14	2 022 000,00	-157 337,86
3511	Einzahlungen aus empfangenen Darlehen von öffentlichen Körperschaften und Rechtsträgern	2 513,04	2 500,00	13,04
3512	Einzahlungen aus empfangenen Darlehen von Beteiligungen	0,00	0,00	0,00
3513	Einzahlungen aus empfangenen Darlehen von Unternehmen und privaten Haushalten	0,00	0,00	0,00
3514	Einzahlungen aus Finanzschulden (Finanzunternehmen)	1 862 149,10	2 019 500,00	-157 350,90
353	Einzahlungen infolge eines Kapitaltausch bei derivativen Finanzinstrumenten mit Grundgeschäft	0,00	0,00	0,00
3530	Einzahlungen infolge eines Kapitaltausch bei derivativen Finanzinstrumenten mit Grundgeschäft	0,00	0,00	0,00
355	Einzahlungen aus dem Abgang von Finanzinstrumenten	0,00	0,00	0,00
3550	Einzahlungen aus dem Abgang von Finanzinstrumenten	0,00	0,00	0,00
35	Summe Einzahlungen aus der Finanzierungstätigkeit	1 864 662,14	2 022 000,00	-157 337,86
361	Auszahlungen aus der Tilgung von Finanzschulden	1 429 345,89	1 430 100,00	-754,11

Dienstleistungen (Gruppe 8)

MVAG	Mittelverwendungs- und aufbringungsgruppen (1. und 2. Ebene)	RA 2020	VA 2020	RA - VA
3611	Auszahlungen aus empfangenen Darlehen von öffentlichen Körperschaften und Rechtsträgern	0,00	0,00	0,00
3612	Auszahlungen aus empfangenen Darlehen von Beteiligungen	0,00	0,00	0,00
3613	Auszahlungen aus empfangenen Darlehen von Unternehmen und privaten Haushalten	0,00	0,00	0,00
3614	Auszahlungen aus Finanzschulden	1 429 345,89	1 430 100,00	-754,11
3615	Auszahlung aus der Rückzahlung von Leasingverbindlichkeiten	0,00	0,00	0,00
363	Auszahlungen infolge eines Kapitaltausch bei derivativen Finanzinstrumenten mit Grundgeschäft	0,00	0,00	0,00
3630	Auszahlungen infolge eines Kapitaltausch bei derivativen Finanzinstrumenten mit Grundgeschäft	0,00	0,00	0,00
365	Auszahlungen für den Erwerb von Finanzinstrumenten	0,00	0,00	0,00
3650	Auszahlungen für den Erwerb von Finanzinstrumenten	0,00	0,00	0,00
36	Summe Auszahlungen aus der Finanzierungstätigkeit	1 429 345,89	1 430 100,00	-754,11
SA4	Saldo (4) Geldfluss aus der Finanzierungstätigkeit (35 – 36)	435 316,25	591 900,00	-156 583,75
SA5	Saldo (5) Geldfluss aus der voranschlagswirksamen Gebarung (Saldo 3 + Saldo 4)	-1 271 862,01	-770 000,00	-501 862,01

Finanzwirtschaft (Gruppe 9)

MVAG	Mittelverwendungs- und aufbringungsgruppen (1. und 2. Ebene)	RA 2020	VA 2020	RA - VA
311	Einzahlungen aus der operativen Verwaltungstätigkeit	17 161 469,87	17 175 400,00	-13 930,13
3111	Einzahlungen aus eigenen Abgaben	4 886 039,55	5 202 500,00	-316 460,45
3112	Einzahlungen aus Ertragsanteilen	12 252 330,88	11 950 000,00	302 330,88
3113	Einzahlungen aus Gebühren	0,00	0,00	0,00
3114	Einzahlungen aus Leistungen	6 988,63	8 000,00	-1 011,37
3115	Einzahlungen aus Besitz und wirtschaftlicher Tätigkeit	0,00	0,00	0,00
3116	Einzahlungen aus Veräußerung von geringwertigen Wirtschaftsgütern (GWG) und sonstige Einzahlungen	16 110,81	14 900,00	1 210,81
312	Einzahlungen aus Transfers (ohne Kapitaltransfers)	1 609 011,46	1 568 000,00	41 011,46
3121	Transferzahlungen von Trägern des öffentlichen Rechts	1 609 011,46	1 568 000,00	41 011,46
3122	Transferzahlungen von Beteiligungen	0,00	0,00	0,00
3123	Transferzahlungen von Unternehmen (inkl. Finanzunternehmen)	0,00	0,00	0,00
3124	Transferzahlungen von Haushalte und Organisationen ohne Erwerbscharakter	0,00	0,00	0,00
3125	Transferzahlungen vom Ausland	0,00	0,00	0,00
3126	Investitions- und Tilgungszuschüsse zwischen Unternehmungen und Betrieben der Gebietskörperschaft und der Gebietskörperschaft	0,00	0,00	0,00
313	Einzahlungen aus Finanzerträgen	6 250,05	6 300,00	-49,95
3131	Einzahlungen aus Zinserträgen	6,28	100,00	-93,72
3133	Einzahlungen aus Gewinnentnahmen von marktbestimmten Betrieben	0,00	0,00	0,00
3134	Sonstige Einzahlungen aus Finanzerträgen	0,00	0,00	0,00
3135	Einzahlungen aus Dividenden/Gewinnausschüttungen	6 243,77	6 200,00	43,77
31	Summe Einzahlungen operative Gebarung	18 776 731,38	18 749 700,00	27 031,38
321	Auszahlungen aus Personalaufwand	399 207,42	399 400,00	-192,58
3211	Auszahlungen für Personalaufwand Bezüge, Nebengebühren, und Mehrleistungsvergütungen)	330 776,41	328 500,00	2 276,41
3212	Auszahlungen für gesetzliche und freiwillige Sozialaufwendungen	68 431,01	70 900,00	-2 468,99
3213	Auszahlungen aus sonstigem Personalaufwand	0,00	0,00	0,00
322	Auszahlungen aus Sachaufwand (ohne Transferaufwand)	124 374,30	124 600,00	-225,70
3221	Auszahlungen für Gebrauchs- und Verbrauchsgüter, Handelswaren	4 953,98	5 500,00	-546,02
3222	Auszahlungen für Verwaltungs- und Betriebsaufwand	4 361,98	4 800,00	-438,02
3223	Auszahlungen für Leasing- und Mietaufwand	0,00	0,00	0,00
3224	Auszahlungen für Instandhaltung	0,00	400,00	-400,00
3225	Sonstige Auszahlungen aus Sachaufwand	115 058,34	113 900,00	1 158,34
323	Auszahlungen aus Transfers (ohne Kapitaltransfers)	107 847,45	90 000,00	17 847,45
3231	Transferzahlungen an Träger des öffentlichen Rechts	0,00	0,00	0,00
3232	Transferzahlungen an Beteiligungen	0,00	0,00	0,00
3233	Transferzahlungen an Unternehmen (inkl. Finanzunternehmen)	107 847,45	90 000,00	17 847,45

Finanzwirtschaft (Gruppe 9)

MVAG	Mittelverwendungs- und aufbringungsgruppen (1. und 2. Ebene)	RA 2020	VA 2020	RA - VA
3234	Transferzahlungen an Haushalte und Organisationen ohne Erwerbscharakter	0,00	0,00	0,00
3235	Transferzahlungen an das Ausland	0,00	0,00	0,00
3236	Investitions- und Tilgungszuschüsse zwischen Unternehmungen und Betrieben der Gebietskörperschaft und der Gebietskörperschaft	0,00	0,00	0,00
324	Auszahlungen aus Finanzaufwand	86 393,28	83 200,00	3 193,28
3241	Auszahlungen für Zinsaufwand, für Finanzierungsleasing, für Forderungskauf, für Finanzschulden und derivative Finanzinstrumente m	71 610,97	69 200,00	2 410,97
3242	Auszahlungen für Zinsen aus derivativen Finanzinstrumenten ohne Grundgeschäft	0,00	0,00	0,00
3243	Auszahlung aus Gewinnentnahmen von marktbestimmten Betrieben	0,00	0,00	0,00
3244	Sonstige Auszahlungen aus Finanzaufwendungen	14 782,31	14 000,00	782,31
32	Summe Auszahlungen operative Gebarung	717 822,45	697 200,00	20 622,45
SA1	Saldo (1) Geldfluss aus der Operativen Gebarung (31 – 32)	18 058 908,93	18 052 500,00	6 408,93
331	Einzahlungen aus der Investitionstätigkeit	2 455,00	0,00	2 455,00
3311	Einzahlungen aus der Veräußerung von immateriellem Vermögen	0,00	0,00	0,00
3312	Einzahlungen aus der Veräußerung von Grundstücken und Grundstückeinrichtungen	0,00	0,00	0,00
3313	Einzahlungen aus der Veräußerung von Gebäuden und Bauten	0,00	0,00	0,00
3314	Einzahlungen aus der Veräußerung von technischen Anlagen, Fahrzeuge und Maschinen	0,00	0,00	0,00
3315	Einzahlungen aus der Veräußerung von Amts-, Betriebs- und Geschäftsausstattung	0,00	0,00	0,00
3316	Einzahlungen aus der Veräußerung von Kulturgütern	0,00	0,00	0,00
3317	Einzahlungen aus der Veräußerung von Beteiligungen	2 455,00	0,00	2 455,00
332	Einzahlungen aus der Rückzahlung von Darlehen sowie gewährten Vorschüssen	0,00	0,00	0,00
3321	Einzahlungen aus Darlehen an Träger des öffentlichen Rechts	0,00	0,00	0,00
3322	Einzahlungen aus Darlehen an Beteiligungen	0,00	0,00	0,00
3323	Einzahlungen aus Darlehen an Unternehmen und Haushalte	0,00	0,00	0,00
3325	Einzahlungen aus Vorschüssen und Anzahlungen	0,00	0,00	0,00
333	Einzahlungen aus Kapitaltransfers	0,00	0,00	0,00
3331	Kapitaltransferzahlungen von Trägern des öffentlichen Rechts	0,00	0,00	0,00
3332	Kapitaltransferzahlungen von Beteiligungen	0,00	0,00	0,00
3333	Kapitaltransferzahlungen von Unternehmen	0,00	0,00	0,00
3334	Kapitaltransferzahlungen von Haushalten und Organisationen ohne Erwerbscharakter	0,00	0,00	0,00
3335	Kapitaltransferzahlungen vom Ausland	0,00	0,00	0,00
33	Summe Einzahlungen investive Gebarung	2 455,00	0,00	2 455,00
341	Auszahlungen aus der Investitionstätigkeit	1 037,40	1 500,00	-462,60
3411	Auszahlungen für den Erwerb von immateriellem Vermögen	0,00	0,00	0,00

Finanzwirtschaft (Gruppe 9)

MVAG	Mittelverwendungs- und aufbringungsgruppen (1. und 2. Ebene)	RA 2020	VA 2020	RA - VA
3412	Auszahlungen für den Erwerb von Grundstücken und Grundstückseinrichtungen	0,00	0,00	0,00
3413	Auszahlungen für den Erwerb von Gebäuden und Bauten	0,00	0,00	0,00
3414	Auszahlungen für den Erwerb von technischen Anlagen, Fahrzeuge und Maschinen	0,00	0,00	0,00
3415	Auszahlungen für den Erwerb von Amts-, Betriebs- und Geschäftsausstattung	1 037,40	1 500,00	-462,60
3416	Auszahlungen für den Erwerb von Kulturgütern	0,00	0,00	0,00
3417	Auszahlungen für den Erwerb von Beteiligungen	0,00	0,00	0,00
342	Auszahlungen von gewährten Darlehen sowie gewährten Vorschüssen	0,00	0,00	0,00
3421	Auszahlung von Darlehen an Träger des öffentlichen Rechts	0,00	0,00	0,00
3422	Auszahlung von Darlehen an Beteiligungen	0,00	0,00	0,00
3423	Auszahlung von Darlehen an Unternehmen und Haushalte	0,00	0,00	0,00
3425	Auszahlungen von Vorschüssen und Anzahlungen	0,00	0,00	0,00
343	Auszahlungen aus Kapitaltransfers	10 000,00	10 000,00	0,00
3431	Kapitaltransferzahlungen an Träger des öffentlichen Rechts	0,00	0,00	0,00
3432	Kapitaltransferzahlungen an Beteiligungen	10 000,00	10 000,00	0,00
3433	Kapitaltransferzahlungen an Unternehmen (Finanzunternehmen)	0,00	0,00	0,00
3434	Kapitaltransferzahlungen an Haushalte und Organisationen ohne Erwerbscharakter	0,00	0,00	0,00
3435	Kapitaltransferzahlungen an das Ausland	0,00	0,00	0,00
34	Summe Auszahlungen investive Gebarung	11 037,40	11 500,00	-462,60
SA2	Saldo (2) Geldfluss aus der Investiven Gebarung (33 – 34)	-8 582,40	-11 500,00	2 917,60
SA3	Saldo (3) Nettofinanzierungssaldo (Saldo 1 + Saldo 2)	18 050 326,53	18 041 000,00	9 326,53
351	Einzahlungen aus der Aufnahme von Finanzschulden	1 200 000,00	1 200 000,00	0,00
3511	Einzahlungen aus empfangenen Darlehen von öffentlichen Körperschaften und Rechtsträgern	0,00	0,00	0,00
3512	Einzahlungen aus empfangenen Darlehen von Beteiligungen	0,00	0,00	0,00
3513	Einzahlungen aus empfangenen Darlehen von Unternehmen und privaten Haushalten	0,00	0,00	0,00
3514	Einzahlungen aus Finanzschulden (Finanzunternehmen)	1 200 000,00	1 200 000,00	0,00
353	Einzahlungen infolge eines Kapitaltausch bei derivativen Finanzinstrumenten mit Grundgeschäft	0,00	0,00	0,00
3530	Einzahlungen infolge eines Kapitaltausch bei derivativen Finanzinstrumenten mit Grundgeschäft	0,00	0,00	0,00
355	Einzahlungen aus dem Abgang von Finanzinstrumenten	0,00	0,00	0,00
3550	Einzahlungen aus dem Abgang von Finanzinstrumenten	0,00	0,00	0,00
35	Summe Einzahlungen aus der Finanzierungstätigkeit	1 200 000,00	1 200 000,00	0,00
361	Auszahlungen aus der Tilgung von Finanzschulden	421 946,65	375 300,00	46 646,65

Finanzwirtschaft (Gruppe 9)

MVAG	Mittelverwendungs- und aufbringungsgruppen (1. und 2. Ebene)	RA 2020	VA 2020	RA - VA
3611	Auszahlungen aus empfangenen Darlehen von öffentlichen Körperschaften und Rechtsträgern	0,00	0,00	0,00
3612	Auszahlungen aus empfangenen Darlehen von Beteiligungen	0,00	0,00	0,00
3613	Auszahlungen aus empfangenen Darlehen von Unternehmen und privaten Haushalten	0,00	0,00	0,00
3614	Auszahlungen aus Finanzschulden	421 946,65	375 300,00	46 646,65
3615	Auszahlung aus der Rückzahlung von Leasingverbindlichkeiten	0,00	0,00	0,00
363	Auszahlungen infolge eines Kapitaltausch bei derivativen Finanzinstrumenten mit Grundgeschäft	0,00	0,00	0,00
3630	Auszahlungen infolge eines Kapitaltausch bei derivativen Finanzinstrumenten mit Grundgeschäft	0,00	0,00	0,00
365	Auszahlungen für den Erwerb von Finanzinstrumenten	0,00	0,00	0,00
3650	Auszahlungen für den Erwerb von Finanzinstrumenten	0,00	0,00	0,00
36	Summe Auszahlungen aus der Finanzierungstätigkeit	421 946,65	375 300,00	46 646,65
SA4	Saldo (4) Geldfluss aus der Finanzierungstätigkeit (35 – 36)	778 053,35	824 700,00	-46 646,65
SA5	Saldo (5) Geldfluss aus der voranschlagswirksamen Gebarung (Saldo 3 + Saldo 4)	18 828 379,88	18 865 700,00	-37 320,12

Übersicht Anordnungsberechtigungen

ÜBERSICHT ANORDNUNGSBERECHTIGUNG

AOB-KZ	VERANTWORTLICHER BEREICH
1	BGM-Büro / Magistratsdirektion
2	Referat Bildung
3	Fachbereich Personal u. Organisation
4	Fachbereich Bürgerservice
5	Referat IT
11	Fachbereich Hoheitsverwaltung
12	Fachbereich Baurecht
14	Referat Familie, Jugend u. Soziales
15	Gesundheitsamt
21	Fachbereich Finanzen, Abgaben, Controlling
22	Referat Liegenschaften, Freizeit- u. Kulturbetriebe
23	Fachbereich Bauamt
24	Fachbereich Umwelt, Agrar u. Forst
25	Fachbereich Versorgungsbetriebe
26	Referat Wirtschaftsbetriebe (Bauhof)

Ergebnis- und Finanzierungsrechnung Detailnachweis

	MVAG EH	MVAG FH	QU	AOB	Ergebnisrechnung			Finanzierungsrechnung			
					RA 2020	VA 2020	RA - VA	RA 2020	VA 2020	RA - VA	
0 Vertretungskörper und allgemeine Verwaltung											
00	Gewählte Gemeindeorgane										
000	Gewählte Gemeindeorgane										
000000	Gemeinderat										
Operative Gebarung											
SU 21 / 31	Summe Erträge / Einzahlungen operative Gebarung				0,00	0,00	0,00	0,00	0,00	0,00	
1/000000-456000	Büromittel	2221	3221	23	1	222,71	100,00	122,71	222,71	100,00	122,71
1/000000-457000	Druckwerke	2221	3221	23	1	35,00	100,00	-65,00	35,00	100,00	-65,00
1/000000-618000	Instandhaltung Einrichtung	2224	3224	24	1	0,00	100,00	-100,00	0,00	100,00	-100,00
1/000000-721000	Bezüge der Organe	2225	3225	22	3	583 021,54	583 100,00	-78,46	583 021,54	583 100,00	-78,46
1/000000-721200	Reisegebühren	2225	3225	22	3	533,40	5 000,00	-4 466,60	533,40	5 000,00	-4 466,60
1/000000-721300	DGB Soz.Vers. Mandatare	2225	3225	22	3	39 341,15	39 400,00	-58,85	39 341,15	39 400,00	-58,85
1/000000-728800	Bauhofleistungen	2225	3225	24	1	407,50	100,00	307,50	407,50	100,00	307,50
1/000000-729000	Sonstige Ausgaben	2225	3225	24	1	1 950,33	2 500,00	-549,67	1 950,33	2 500,00	-549,67
1/000000-729100	Ehrengräber	2225	3225	24	1	4 426,90	3 500,00	926,90	4 426,90	3 500,00	926,90
1/000000-757000	Schulungskosten Gemeindevertreter	2234	3234	27	3	15 722,34	16 400,00	-677,66	15 722,34	16 400,00	-677,66
1/000000-760000	Pensionen	2234	3234	21	3	107 820,28	107 900,00	-79,72	107 820,28	107 900,00	-79,72
1/000000-760100	DGB Soz.Vers. Pensionen	2234	3234	21	3	2 509,64	2 600,00	-90,36	2 509,64	2 600,00	-90,36
SU 22 / 32	Summe Aufwendungen / Auszahlungen operative Gebarung					755 990,79	760 800,00	-4 809,21	755 990,79	760 800,00	-4 809,21
SA 0 / SA 1	(0) Nettoergebnis (21 - 22) / (1) Geldfluss operative Gebarung (31 - 32)					-755 990,79	-760 800,00	4 809,21	-755 990,79	-760 800,00	4 809,21
SU 23	Summe Haushaltsrücklagen					0,00	0,00	0,00	0,00	0,00	0,00
SA00	Nettoergebnis nach Zuw./Entn. Haushaltsrücklagen (Saldo 0 +/- SU23)					-755 990,79	-760 800,00	4 809,21			
Investive Gebarung											
SU 33	Summe Einzahlungen investive Gebarung								0,00	0,00	0,00
SU 34	Summe Auszahlungen investive Gebarung								0,00	0,00	0,00
SA2	Saldo (2) Geldfluss aus der Investiven Gebarung (33 - 34)								0,00	0,00	0,00
SA3	Saldo (3) Nettofinanzierungssaldo (Saldo 1 + Saldo 2)								-755 990,79	-760 800,00	4 809,21
Finanzierungstätigkeit											
SU 35	Summe Einzahlungen aus der Finanzierungstätigkeit								0,00	0,00	0,00
SU 36	Summe Auszahlungen aus der Finanzierungstätigkeit								0,00	0,00	0,00
SA4	Saldo (4) Geldfluss aus der Finanzierungstätigkeit (35 - 36)								0,00	0,00	0,00
SA5	Saldo (5) Geldfluss aus der voranschlagswirksamen Gebarung (Saldo 3 + Saldo 4)								-755 990,79	-760 800,00	4 809,21

		MVAG	MVAG	QU	AOB	Ergebnisrechnung			Finanzierungsrechnung			
		EH	FH			RA 2020	VA 2020	RA - VA	RA 2020	VA 2020	RA - VA	
01	Hauptverwaltung											
010	Zentralamt											
010000	BGM-Büro / Magistratsdirektion											
Operative Gebarung												
2/010000+816000	Kostensätze	2114	3114	13	22	0,00	0,00	0,00	227,64	0,00	227,64	
2/010000+816500	Kostensätze AMS	2114	3114	13	3	7 549,20	7 600,00	-50,80	7 549,20	7 600,00	-50,80	
2/010000+816800	Verwaltungstangenten	2114	3114	13	21	602 000,00	602 000,00	0,00	602 000,00	602 000,00	0,00	
SU 21 / 31	Summe Erträge / Einzahlungen operative Gebarung					609 549,20	609 600,00	-50,80	609 776,84	609 600,00	176,84	
1/010000-400000	Geringwertige Wirtschaftsgüter	2221	3221	23	1	1 194,58	700,00	494,58	1 194,58	700,00	494,58	
1/010000-452000	Treibstoffe	2221	3221	23	22	795,68	600,00	195,68	795,68	600,00	195,68	
1/010000-456000	Büromittel	2221	3221	23	1	2 318,47	1 800,00	518,47	2 318,47	1 800,00	518,47	
1/010000-457000	Druckwerke	2221	3221	23	1	4 948,25	5 000,00	-51,75	4 948,25	5 000,00	-51,75	
1/010000-500000	Geldbezüge Beamte	2211	3211	20	3	130 207,83	130 300,00	-92,17	130 207,83	130 300,00	-92,17	
1/010000-510000	Geldbezüge Vb	2211	3211	20	3	132 137,15	140 900,00	-8 762,85	132 137,15	140 900,00	-8 762,85	
1/010000-523000	Fallweise Bedienstete	2211	3211	20	3	126,26	200,00	-73,74	126,26	200,00	-73,74	
1/010000-565000	Mehrleistungsvergütungen	2211	3211	20	3	21 112,80	23 000,00	-1 887,20	21 112,80	23 000,00	-1 887,20	
1/010000-569000	Sonstige Nebengebühren	2211	3211	20	3	1 390,60	1 600,00	-209,40	1 390,60	1 600,00	-209,40	
1/010000-580000	DGB zum Ausgleichsfonds für Familienbeihilfen	2212	3212	20	3	10 552,65	11 500,00	-947,35	10 552,65	11 500,00	-947,35	
1/010000-582000	Dienstgeberbeiträge zur sozialen Sicherheit	2212	3212	20	3	30 185,51	32 400,00	-2 214,49	30 185,51	32 400,00	-2 214,49	
1/010000-582100	Betriebliche Mitarbeitervorsorge	2212	3212	20	3	4 121,00	4 300,00	-179,00	4 121,00	4 300,00	-179,00	
1/010000-591000	Dotierung von Rückstellungen für Abfertigungen	2214				924,23	1 000,00	-75,77	0,00	0,00	0,00	
1/010000-592000	Dotierung von Rückstellungen für Jubiläumswendungen	2214				5 145,33	3 800,00	1 345,33	0,00	0,00	0,00	
1/010000-617000	Instandhaltung Fahrzeuge	2224	3224	24	22	1 134,70	800,00	334,70	1 134,70	800,00	334,70	
1/010000-618000	Instandhaltung Einrichtung	2224	3224	24	1	0,00	500,00	-500,00	0,00	500,00	-500,00	
1/010000-630000	Postdienste	2222	3222	24	1	10 252,67	7 000,00	3 252,67	10 252,67	7 000,00	3 252,67	
1/010000-640000	Rechtskosten	2222	3222	24	1	1 362,00	2 000,00	-638,00	1 362,00	2 000,00	-638,00	
1/010000-670000	Versicherungen	2222	3222	24	22	5 477,93	4 800,00	677,93	5 477,93	4 800,00	677,93	
1/010000-680000	Planmäßige Abschreibung	2226				945,31	900,00	45,31	0,00	0,00	0,00	
1/010000-705010	Leasing Fahrzeuge	2223	3223	24	22	3 916,08	3 900,00	16,08	3 916,08	3 900,00	16,08	
1/010000-710000	Öffentliche Abgaben gem. FAG	2225	3225	24	22	649,44	1 300,00	-650,56	649,44	1 300,00	-650,56	
1/010000-724000	Reisegebühren	2225	3225	24	3	149,16	1 500,00	-1 350,84	149,16	1 500,00	-1 350,84	
1/010000-728000	Entgelte für sonstige Leistungen	2225	3225	24	1	298,80	700,00	-401,20	298,80	700,00	-401,20	
1/010000-728800	Bauhofleistungen	2225	3225	24	1	1 157,30	500,00	657,30	1 157,30	500,00	657,30	
1/010000-729000	Sonstige Ausgaben	2225	3225	24	1	939,31	800,00	139,31	939,31	800,00	139,31	
SU 22 / 32	Summe Aufwendungen / Auszahlungen operative Gebarung					371 443,04	381 800,00	-10 356,96	364 428,17	376 100,00	-11 671,83	

	MVAG			AOB	Ergebnisrechnung			Finanzierungsrechnung			
	EH	FH	QU		RA 2020	VA 2020	RA - VA	RA 2020	VA 2020	RA - VA	
SA 0 / SA 1	(0) Nettoergebnis (21 - 22) / (1) Geldfluss operative Gebarung (31 – 32)				238 106,16	227 800,00	10 306,16	245 348,67	233 500,00	11 848,67	
SU 23	Summe Haushaltsrücklagen				0,00	0,00	0,00	0,00	0,00	0,00	
SA00	Nettoergebnis nach Zuw./Entn. Haushaltsrücklagen (Saldo 0 +/- SU23)				238 106,16	227 800,00	10 306,16				
Investive Gebarung											
SU 33	Summe Einzahlungen investive Gebarung							0,00	0,00	0,00	
1/010000-042000	Amtsausstattung	3415	41	1	0,00	0,00	0,00	0,00	800,00	-800,00	
SU 34	Summe Auszahlungen investive Gebarung							0,00	800,00	-800,00	
SA2	Saldo (2) Geldfluss aus der Investiven Gebarung (33 – 34)							0,00	-800,00	800,00	
SA3	Saldo (3) Nettofinanzierungssaldo (Saldo 1 + Saldo 2)							245 348,67	232 700,00	12 648,67	
Finanzierungstätigkeit											
SU 35	Summe Einzahlungen aus der Finanzierungstätigkeit							0,00	0,00	0,00	
SU 36	Summe Auszahlungen aus der Finanzierungstätigkeit							0,00	0,00	0,00	
SA4	Saldo (4) Geldfluss aus der Finanzierungstätigkeit (35 – 36)							0,00	0,00	0,00	
SA5	Saldo (5) Geldfluss aus der voranschlagswirksamen Gebarung (Saldo 3 + Saldo 4)							245 348,67	232 700,00	12 648,67	
010100	Bürgermeister-Büro										
Operative Gebarung											
SU 21 / 31	Summe Erträge / Einzahlungen operative Gebarung				0,00	0,00	0,00	0,00	0,00	0,00	
1/010100-680000	Planmäßige Abschreibung	2226			277,47	300,00	-22,53	0,00	0,00	0,00	
SU 22 / 32	Summe Aufwendungen / Auszahlungen operative Gebarung				277,47	300,00	-22,53	0,00	0,00	0,00	
SA 0 / SA 1	(0) Nettoergebnis (21 - 22) / (1) Geldfluss operative Gebarung (31 – 32)				-277,47	-300,00	22,53	0,00	0,00	0,00	
SU 23	Summe Haushaltsrücklagen				0,00	0,00	0,00	0,00	0,00	0,00	
SA00	Nettoergebnis nach Zuw./Entn. Haushaltsrücklagen (Saldo 0 +/- SU23)				-277,47	-300,00	22,53				
Investive Gebarung											
SU 33	Summe Einzahlungen investive Gebarung							0,00	0,00	0,00	
SU 34	Summe Auszahlungen investive Gebarung							0,00	0,00	0,00	
SA2	Saldo (2) Geldfluss aus der Investiven Gebarung (33 – 34)							0,00	0,00	0,00	
SA3	Saldo (3) Nettofinanzierungssaldo (Saldo 1 + Saldo 2)							0,00	0,00	0,00	
Finanzierungstätigkeit											
SU 35	Summe Einzahlungen aus der Finanzierungstätigkeit							0,00	0,00	0,00	
SU 36	Summe Auszahlungen aus der Finanzierungstätigkeit							0,00	0,00	0,00	
SA4	Saldo (4) Geldfluss aus der Finanzierungstätigkeit (35 – 36)							0,00	0,00	0,00	
SA5	Saldo (5) Geldfluss aus der voranschlagswirksamen Gebarung (Saldo 3 + Saldo 4)							0,00	0,00	0,00	
010200	Stabstelle "Standort, Wirtschaft und Kultur"										
Operative Gebarung											
2/010200+828000	Rückersatz Kleinregion Ybbstal	2116	3116	18	1	0,00	10 000,00	-10 000,00	0,00	10 000,00	-10 000,00

		MVAG		QU	AOB	Ergebnisrechnung			Finanzierungsrechnung		
		EH	FH			RA 2020	VA 2020	RA - VA	RA 2020	VA 2020	RA - VA
2/010200+861000	Beitrag Land NÖ	2121	3121	15	1	32 236,00	70 000,00	-37 764,00	32 236,00	70 000,00	-37 764,00
SU 21 / 31	Summe Erträge / Einzahlungen operative Gebarung					32 236,00	80 000,00	-47 764,00	32 236,00	80 000,00	-47 764,00
1/010200-456000	Büromittel	2221	3221	23	1	77,04	100,00	-22,96	77,04	100,00	-22,96
1/010200-457000	Druckwerke	2221	3221	23	1	3 037,84	2 500,00	537,84	3 037,84	2 500,00	537,84
1/010200-510000	Geldbezüge Vb	2211	3211	20	3	26 184,84	26 200,00	-15,16	26 184,84	26 200,00	-15,16
1/010200-569000	Sonstige Nebengebühren	2211	3211	20	3	62,10	0,00	62,10	62,10	0,00	62,10
1/010200-580000	DGB zum Ausgleichsfonds für Familienbeihilfen	2212	3212	20	3	1 023,85	1 100,00	-76,15	1 023,85	1 100,00	-76,15
1/010200-582000	Dienstgeberbeiträge zur sozialen Sicherheit	2212	3212	20	3	5 195,18	5 200,00	-4,82	5 195,18	5 200,00	-4,82
1/010200-582100	Betriebliche Mitarbeitervorsorge	2212	3212	20	3	391,97	400,00	-8,03	391,97	400,00	-8,03
1/010200-592000	Dotierung von Rückstellungen für Jubiläumswendungen	2214				807,74	700,00	107,74	0,00	0,00	0,00
1/010200-724000	Reisegebühren	2225	3225	24	3	103,32	300,00	-196,68	103,32	300,00	-196,68
1/010200-726000	Mitgliedsbeitrag Verein NÖ Eisenstraße	2225	3225	24	1	17 167,50	17 200,00	-32,50	17 167,50	17 200,00	-32,50
1/010200-726100	Förderbeitrag Zukunftsregion (Beta Campus)	2225	3225	24	1	19 566,00	12 000,00	7 566,00	19 566,00	12 000,00	7 566,00
1/010200-728000	Externe Leistungen Stadt- u. Standortentwicklung	2225	3225	24	1	46 154,26	48 000,00	-1 845,74	46 154,26	48 000,00	-1 845,74
1/010200-728200	Agentur Standort Ybbstal	2225	3225	24	1	23 701,44	12 200,00	11 501,44	23 701,44	12 200,00	11 501,44
1/010200-728300	Ortskernbelebung - Innenstadtkoordination	2225	3225	24	1	20 516,00	20 000,00	516,00	19 616,00	20 000,00	-384,00
1/010200-728800	Bauhofleistungen	2225	3225	24	1	35 304,17	7 000,00	28 304,17	35 304,17	7 000,00	28 304,17
SU 22 / 32	Summe Aufwendungen / Auszahlungen operative Gebarung					199 293,25	152 900,00	46 393,25	197 585,51	152 200,00	45 385,51
SA 0 / SA 1	(0) Nettoergebnis (21 - 22) / (1) Geldfluss operative Gebarung (31 - 32)					-167 057,25	-72 900,00	-94 157,25	-165 349,51	-72 200,00	-93 149,51
SU 23	Summe Haushaltsrücklagen					0,00	0,00	0,00	0,00	0,00	0,00
SA00	Nettoergebnis nach Zuw./Entn. Haushaltsrücklagen (Saldo 0 +/- SU23)					-167 057,25	-72 900,00	-94 157,25			
Investive Gebarung											
SU 33	Summe Einzahlungen investive Gebarung								0,00	0,00	0,00
SU 34	Summe Auszahlungen investive Gebarung								0,00	0,00	0,00
SA2	Saldo (2) Geldfluss aus der Investiven Gebarung (33 - 34)								0,00	0,00	0,00
SA3	Saldo (3) Nettofinanzierungssaldo (Saldo 1 + Saldo 2)								-165 349,51	-72 200,00	-93 149,51
Finanzierungstätigkeit											
SU 35	Summe Einzahlungen aus der Finanzierungstätigkeit								0,00	0,00	0,00
SU 36	Summe Auszahlungen aus der Finanzierungstätigkeit								0,00	0,00	0,00
SA4	Saldo (4) Geldfluss aus der Finanzierungstätigkeit (35 - 36)								0,00	0,00	0,00
SA5	Saldo (5) Geldfluss aus der voranschlagswirksamen Gebarung (Saldo 3 + Saldo 4)								-165 349,51	-72 200,00	-93 149,51

		MVAG	MVAG	QU	AOB	Ergebnisrechnung			Finanzierungsrechnung			
		EH	FH			RA 2020	VA 2020	RA - VA	RA 2020	VA 2020	RA - VA	
011	Personalamt											
011000	Personalamt											
Operative Gebarung												
2/011000+816000	Verwaltungskostenersätze	2114	3114	13	3	8 055,00	8 400,00	-345,00	8 505,00	8 400,00	105,00	
2/011000+817000	Erträge aus der Auflösung von sonstigen Rückstellungen	2117				25 758,83	25 100,00	658,83	0,00	0,00	0,00	
SU 21 / 31	Summe Erträge / Einzahlungen operative Gebarung					33 813,83	33 500,00	313,83	8 505,00	8 400,00	105,00	
1/011000-400000	Geringwertige Wirtschaftsgüter	2221	3221	23	3	36,00	400,00	-364,00	36,00	400,00	-364,00	
1/011000-456000	Büromittel	2221	3221	23	3	902,74	1 800,00	-897,26	902,74	1 800,00	-897,26	
1/011000-457000	Druckwerke	2221	3221	23	3	2 770,54	2 500,00	270,54	2 770,54	2 500,00	270,54	
1/011000-510000	Geldbezüge Vb	2211	3211	20	3	139 132,96	139 400,00	-267,04	139 132,96	139 400,00	-267,04	
1/011000-565000	Mehrleistungsvergütungen	2211	3211	20	3	18 502,79	19 000,00	-497,21	18 502,79	19 000,00	-497,21	
1/011000-566000	Dienstjubiläen	2212	3212	20	3	23 997,60	24 000,00	-2,40	23 997,60	24 000,00	-2,40	
1/011000-569000	Sonstige Nebengebühren	2211	3211	20	3	440,02	400,00	40,02	440,02	400,00	40,02	
1/011000-580000	DGB zum Ausgleichsfonds für Familienbeihilfen	2212	3212	20	3	6 138,06	6 200,00	-61,94	6 138,06	6 200,00	-61,94	
1/011000-582000	Dienstgeberbeiträge zur sozialen Sicherheit	2212	3212	20	3	26 623,79	26 900,00	-276,21	26 623,79	26 900,00	-276,21	
1/011000-582100	Betriebliche Mitarbeitervorsorge	2212	3212	20	3	857,83	900,00	-42,17	857,83	900,00	-42,17	
1/011000-591000	Dotierung von Rückstellungen für Abfertigungen	2214				3 869,82	1 800,00	2 069,82	0,00	0,00	0,00	
1/011000-592000	Dotierung von Rückstellungen für Jubiläumszuwendungen	2214				804,82	0,00	804,82	0,00	0,00	0,00	
1/011000-630000	Postdienste	2222	3222	24	3	488,42	500,00	-11,58	488,42	500,00	-11,58	
1/011000-680000	Planmäßige Abschreibung	2226				63,88	0,00	63,88	0,00	0,00	0,00	
1/011000-724000	Reisegebühren	2225	3225	24	3	0,00	300,00	-300,00	0,00	300,00	-300,00	
1/011000-728000	Entgelte für sonstige Leistungen	2225	3225	24	3	12 652,57	10 000,00	2 652,57	12 652,57	10 000,00	2 652,57	
SU 22 / 32	Summe Aufwendungen / Auszahlungen operative Gebarung					237 281,84	234 100,00	3 181,84	232 543,32	232 300,00	243,32	
SA 0 / SA 1	(0) Nettoergebnis (21 - 22) / (1) Geldfluss operative Gebarung (31 - 32)					-203 468,01	-200 600,00	-2 868,01	-224 038,32	-223 900,00	-138,32	
SU 23	Summe Haushaltsrücklagen					0,00	0,00	0,00	0,00	0,00	0,00	
SA00	Nettoergebnis nach Zuw./Entn. Haushaltsrücklagen (Saldo 0 +/- SU23)					-203 468,01	-200 600,00	-2 868,01				
Investive Gebarung												
SU 33	Summe Einzahlungen investive Gebarung								0,00	0,00	0,00	
1/011000-042000	Amtsausstattung		3415	41	3	0,00	0,00	0,00	1 277,64	1 000,00	277,64	
SU 34	Summe Auszahlungen investive Gebarung								1 277,64	1 000,00	277,64	
SA2	Saldo (2) Geldfluss aus der Investiven Gebarung (33 - 34)								-1 277,64	-1 000,00	-277,64	
SA3	Saldo (3) Nettofinanzierungssaldo (Saldo 1 + Saldo 2)								-225 315,96	-224 900,00	-415,96	
Finanzierungstätigkeit												
SU 35	Summe Einzahlungen aus der Finanzierungstätigkeit								0,00	0,00	0,00	

		MVAG		QU	AOB	Ergebnisrechnung			Finanzierungsrechnung		
		EH	FH			RA 2020	VA 2020	RA - VA	RA 2020	VA 2020	RA - VA
SU 36	Summe Auszahlungen aus der Finanzierungstätigkeit								0,00	0,00	0,00
SA4	Saldo (4) Geldfluss aus der Finanzierungstätigkeit (35 – 36)								0,00	0,00	0,00
SA5	Saldo (5) Geldfluss aus der voranschlagswirksamen Gebarung (Saldo 3 + Saldo 4)								-225 315,96	-224 900,00	-415,96
012	Hilfsamt										
012000	Fachbereich Bürgerservice										
Operative Gebarung											
2/012000+816000	Kostenersätze	2114	3114	13	4	1 120,96	1 000,00	120,96	1 120,96	1 000,00	120,96
2/012000+817000	Erträge aus der Auflösung von sonstigen Rückstellungen	2117				8 753,50	0,00	8 753,50	0,00	0,00	0,00
SU 21 / 31	Summe Erträge / Einzahlungen operative Gebarung					9 874,46	1 000,00	8 874,46	1 120,96	1 000,00	120,96
1/012000-400000	Geringwertige Wirtschaftsgüter	2221	3221	23	4	427,90	500,00	-72,10	427,90	500,00	-72,10
1/012000-400200	Dienstbekleidung	2221	3221	23	4	377,17	0,00	377,17	377,17	0,00	377,17
1/012000-456000	Büromittel	2221	3221	23	4	7 400,85	7 500,00	-99,15	7 400,85	7 500,00	-99,15
1/012000-457000	Druckwerke	2221	3221	23	4	3 954,86	4 000,00	-45,14	3 954,86	4 000,00	-45,14
1/012000-457100	Druckkosten Zentraldrucker	2221	3221	23	4	1 860,41	4 000,00	-2 139,59	1 860,41	4 000,00	-2 139,59
1/012000-510000	Geldbezüge Vb	2211	3211	20	3	168 316,13	166 500,00	1 816,13	168 316,13	166 500,00	1 816,13
1/012000-569000	Sonstige Nebengebühren	2211	3211	20	3	1 618,08	1 300,00	318,08	1 618,08	1 300,00	318,08
1/012000-580000	DGB zum Ausgleichsfonds für Familienbeihilfen	2212	3212	20	3	3 992,25	4 000,00	-7,75	3 992,25	4 000,00	-7,75
1/012000-582000	Dienstgeberbeiträge zur sozialen Sicherheit	2212	3212	20	3	34 539,28	34 100,00	439,28	34 539,28	34 100,00	439,28
1/012000-582100	Betriebliche Mitarbeitervorsorge	2212	3212	20	3	1 319,96	1 300,00	19,96	1 319,96	1 300,00	19,96
1/012000-591000	Dotierung von Rückstellungen für Abfertigungen	2214				2 639,95	2 300,00	339,95	0,00	0,00	0,00
1/012000-592000	Dotierung von Rückstellungen für Jubiläumswendungen	2214				7 459,21	3 400,00	4 059,21	0,00	0,00	0,00
1/012000-630000	Postdienste	2222	3222	24	4	200,59	400,00	-199,41	200,59	400,00	-199,41
1/012000-659000	Geldverkehrsspesen	2244	3244	24	4	300,45	300,00	0,45	294,26	300,00	-5,74
1/012000-680000	Planmäßige Abschreibung	2226				576,50	600,00	-23,50	0,00	0,00	0,00
1/012000-700200	Miete u. BK Lager Fundräder	2223	3223	24	4	1 720,30	1 600,00	120,30	1 720,30	1 600,00	120,30
1/012000-724000	Reisegebühren	2225	3225	24	3	13,20	200,00	-186,80	13,20	200,00	-186,80
1/012000-728000	Entgelte für sonstige Leistungen	2225	3225	24	4	840,00	1 000,00	-160,00	840,00	1 000,00	-160,00
1/012000-728800	Bauhofleistungen	2225	3225	24	4	0,00	500,00	-500,00	0,00	500,00	-500,00
1/012000-729000	Sonstige Ausgaben	2225	3225	24	4	0,00	100,00	-100,00	0,00	100,00	-100,00
SU 22 / 32	Summe Aufwendungen / Auszahlungen operative Gebarung					237 557,09	233 600,00	3 957,09	226 875,24	227 300,00	-424,76
SA 0 / SA 1	(0) Nettoergebnis (21 - 22) / (1) Geldfluss operative Gebarung (31 – 32)					-227 682,63	-232 600,00	4 917,37	-225 754,28	-226 300,00	545,72
SU 23	Summe Haushaltsrücklagen					0,00	0,00	0,00	0,00	0,00	0,00
SA00	Nettoergebnis nach Zuw./Entn. Haushaltsrücklagen (Saldo 0 +/- SU23)					-227 682,63	-232 600,00	4 917,37			

		MVAG				AOB	Ergebnisrechnung			Finanzierungsrechnung		
		EH	FH	QU	RA 2020		VA 2020	RA - VA	RA 2020	VA 2020	RA - VA	
Investive Gebarung												
SU 33	Summe Einzahlungen investive Gebarung									0,00	0,00	0,00
SU 34	Summe Auszahlungen investive Gebarung									0,00	0,00	0,00
SA2	Saldo (2) Geldfluss aus der Investiven Gebarung (33 – 34)									0,00	0,00	0,00
SA3	Saldo (3) Nettofinanzierungssaldo (Saldo 1 + Saldo 2)									-225 754,28	-226 300,00	545,72
Finanzierungstätigkeit												
SU 35	Summe Einzahlungen aus der Finanzierungstätigkeit									0,00	0,00	0,00
SU 36	Summe Auszahlungen aus der Finanzierungstätigkeit									0,00	0,00	0,00
SA4	Saldo (4) Geldfluss aus der Finanzierungstätigkeit (35 – 36)									0,00	0,00	0,00
SA5	Saldo (5) Geldfluss aus der voranschlagswirksamen Gebarung (Saldo 3 + Saldo 4)									-225 754,28	-226 300,00	545,72
015	Pressestelle, Amtsblatt und Öffentlichkeitsarbeit											
015000	Öffentlichkeitsarbeit/Kommunikation											
Operative Gebarung												
2/015000+810000	Inserate	2114	3114	13	1	6 630,75	3 600,00	3 030,75	5 696,25	4 300,00	1 396,25	
SU 21 / 31	Summe Erträge / Einzahlungen operative Gebarung					6 630,75	3 600,00	3 030,75	5 696,25	4 300,00	1 396,25	
1/015000-400000	Geringwertige Wirtschaftsgüter	2221	3221	23	1	208,77	500,00	-291,23	208,77	500,00	-291,23	
1/015000-456000	Büromittel	2221	3221	23	1	99,00	500,00	-401,00	99,00	500,00	-401,00	
1/015000-457000	Stadtnachrichten	2221	3221	23	1	21 253,04	33 000,00	-11 746,96	21 253,04	33 000,00	-11 746,96	
1/015000-457100	Druckwerke	2221	3221	23	1	3 129,41	3 000,00	129,41	3 129,41	3 000,00	129,41	
1/015000-510000	Geldbezüge Vb	2211	3211	20	3	82 386,44	80 700,00	1 686,44	82 386,44	80 700,00	1 686,44	
1/015000-523000	Fallweise Bedienstete	2211	3211	20	3	0,00	3 000,00	-3 000,00	0,00	3 000,00	-3 000,00	
1/015000-569000	Sonstige Nebengebühren	2211	3211	20	3	308,27	0,00	308,27	308,27	0,00	308,27	
1/015000-580000	DGB zum Ausgleichsfonds für Familienbeihilfen	2212	3212	20	3	3 225,03	3 300,00	-74,97	3 225,03	3 300,00	-74,97	
1/015000-582000	Dienstgeberbeiträge zur sozialen Sicherheit	2212	3212	20	3	16 467,80	16 100,00	367,80	16 467,80	16 100,00	367,80	
1/015000-582100	Betriebliche Mitarbeitervorsorge	2212	3212	20	3	1 239,24	1 300,00	-60,76	1 239,24	1 300,00	-60,76	
1/015000-592000	Dotierung von Rückstellungen für Jubiläumswendungen	2214				608,14	700,00	-91,86	0,00	0,00	0,00	
1/015000-630000	Postdienste	2222	3222	24	1	517,15	500,00	17,15	517,15	500,00	17,15	
1/015000-680000	Planmäßige Abschreibung	2226				523,86	500,00	23,86	0,00	0,00	0,00	
1/015000-710000	Werbeabgabe	2225	3225	24	1	139,23	100,00	39,23	139,23	100,00	39,23	
1/015000-724000	Reisegebühren	2225	3225	24	3	92,58	300,00	-207,42	92,58	300,00	-207,42	
1/015000-728000	Entgelte für sonstige Leistungen	2225	3225	24	1	31 729,34	23 000,00	8 729,34	31 575,34	23 000,00	8 575,34	
1/015000-728300	TV- und Videoproduktionen	2225	3225	24	1	3 194,00	2 000,00	1 194,00	3 194,00	2 000,00	1 194,00	
1/015000-728800	Bauhofleistungen	2225	3225	24	1	211,90	1 000,00	-788,10	211,90	1 000,00	-788,10	
1/015000-729000	Info-Veranstaltungen	2225	3225	24	1	2 634,00	3 000,00	-366,00	2 634,00	3 000,00	-366,00	
SU 22 / 32	Summe Aufwendungen / Auszahlungen operative Gebarung					167 967,20	172 500,00	-4 532,80	166 681,20	171 300,00	-4 618,80	

		MVAG				AOB	Ergebnisrechnung			Finanzierungsrechnung		
		EH	FH	QU	RA 2020		VA 2020	RA - VA	RA 2020	VA 2020	RA - VA	
SA 0 / SA 1	(0) Nettoergebnis (21 - 22) / (1) Geldfluss operative Gebarung (31 - 32)						-161 336,45	-168 900,00	7 563,55	-160 984,95	-167 000,00	6 015,05
SU 23	Summe Haushaltsrücklagen						0,00	0,00	0,00	0,00	0,00	0,00
SA00	Nettoergebnis nach Zuw./Entn. Haushaltsrücklagen (Saldo 0 +/- SU23)						-161 336,45	-168 900,00	7 563,55			
Investive Gebarung												
SU 33	Summe Einzahlungen investive Gebarung									0,00	0,00	0,00
SU 34	Summe Auszahlungen investive Gebarung									0,00	0,00	0,00
SA2	Saldo (2) Geldfluss aus der Investiven Gebarung (33 - 34)									0,00	0,00	0,00
SA3	Saldo (3) Nettofinanzierungssaldo (Saldo 1 + Saldo 2)									-160 984,95	-167 000,00	6 015,05
Finanzierungstätigkeit												
SU 35	Summe Einzahlungen aus der Finanzierungstätigkeit									0,00	0,00	0,00
SU 36	Summe Auszahlungen aus der Finanzierungstätigkeit									0,00	0,00	0,00
SA4	Saldo (4) Geldfluss aus der Finanzierungstätigkeit (35 - 36)									0,00	0,00	0,00
SA5	Saldo (5) Geldfluss aus der voranschlagswirksamen Gebarung (Saldo 3 + Saldo 4)									-160 984,95	-167 000,00	6 015,05
016	Elektronische Datenverarbeitung											
016000	Referat Informationstechnologie											
Operative Gebarung												
2/016000+816000	Einnahmen Bandbreitenvermietung	2114	3114	13	5		0,00	0,00	0,00	780,00	0,00	780,00
2/016000+817000	Erträge aus der Auflösung von sonstigen Rückstellungen	2117					3 098,08	0,00	3 098,08	0,00	0,00	0,00
6/016000+829960	IST-Überschuss AOH, RA 2019	2116	3116	18			188,91	200,00	-11,09	188,91	200,00	-11,09
SU 21 / 31	Summe Erträge / Einzahlungen operative Gebarung						3 286,99	200,00	3 086,99	968,91	200,00	768,91
1/016000-400000	Geringwertige Wirtschaftsgüter	2221	3221	23	5		14 888,61	10 000,00	4 888,61	14 457,27	10 000,00	4 457,27
1/016000-456000	Büromittel	2221	3221	23	5		746,39	800,00	-53,61	746,39	800,00	-53,61
1/016000-457000	Druckwerke	2221	3221	23	5		157,80	200,00	-42,20	157,80	200,00	-42,20
1/016000-510000	Geldbezüge Vb	2211	3211	20	3		193 576,03	192 900,00	676,03	193 576,03	192 900,00	676,03
1/016000-523000	Fallweise Bedienstete	2211	3211	20	3		876,07	1 500,00	-623,93	876,07	1 500,00	-623,93
1/016000-565000	Mehrleistungsvergütungen	2211	3211	20	3		33 280,98	30 000,00	3 280,98	33 280,98	30 000,00	3 280,98
1/016000-569000	Sonstige Nebengebühren	2211	3211	20	3		1 228,12	300,00	928,12	1 228,12	300,00	928,12
1/016000-580000	DGB zum Ausgleichsfonds für Familienbeihilfen	2212	3212	20	3		8 858,06	8 800,00	58,06	8 858,06	8 800,00	58,06
1/016000-582000	Dienstgeberbeiträge zur sozialen Sicherheit	2212	3212	20	3		44 663,45	45 100,00	-436,55	44 663,45	45 100,00	-436,55
1/016000-582100	Betriebliche Mitarbeitervorsorge	2212	3212	20	3		1 815,93	1 900,00	-84,07	1 815,93	1 900,00	-84,07
1/016000-590000	Ausbildungskosten	2212	3212	20	3		0,00	5 000,00	-5 000,00	0,00	5 000,00	-5 000,00
1/016000-591000	Dotierung von Rückstellungen für Abfertigungen	2214					0,00	2 400,00	-2 400,00	0,00	0,00	0,00
1/016000-592000	Dotierung von Rückstellungen für Jubiläumsszuwendungen	2214					4 027,14	2 500,00	1 527,14	0,00	0,00	0,00

		MVAG		QU	AOB	Ergebnisrechnung			Finanzierungsrechnung		
		EH	FH			RA 2020	VA 2020	RA - VA	RA 2020	VA 2020	RA - VA
1/016000-618000	Hardware Wartungskosten	2224	3224	24	5	14 174,50	16 000,00	-1 825,50	14 174,50	16 000,00	-1 825,50
1/016000-630000	Postdienste	2222	3222	24	5	0,00	100,00	-100,00	0,00	100,00	-100,00
1/016000-631000	Telekommunikationsdienste	2222	3222	24	5	20 050,43	21 000,00	-949,57	20 050,43	21 000,00	-949,57
1/016000-631100	Postleitungen	2222	3222	24	5	990,97	1 000,00	-9,03	990,97	1 000,00	-9,03
1/016000-650000	Zinsen Finanzschulden Inland	2241	3241	25	21	642,98	700,00	-57,02	642,98	700,00	-57,02
1/016000-670000	Versicherungen	2222	3222	24	22	11 956,54	12 200,00	-243,46	11 956,54	12 200,00	-243,46
1/016000-680000	Planmäßige Abschreibung	2226				61 636,82	82 200,00	-20 563,18	0,00	0,00	0,00
1/016000-700000	Miete Drucker inkl. Wartung	2223	3223	24	5	10 940,74	11 000,00	-59,26	10 940,74	11 000,00	-59,26
1/016000-700100	Miete LAD-EDV	2223	3223	24	5	26 574,87	30 000,00	-3 425,13	26 574,87	30 000,00	-3 425,13
1/016000-724000	Reisegebühren	2225	3225	24	3	2 290,69	3 000,00	-709,31	2 290,69	3 000,00	-709,31
1/016000-726000	Mitgliedsbeiträge	2225	3225	24	5	446,00	500,00	-54,00	446,00	500,00	-54,00
1/016000-728000	Entgelte für sonstige Leistungen	2225	3225	24	5	27 802,24	24 500,00	3 302,24	27 336,82	24 500,00	2 836,82
5/016000-728000	Entgelte für sonstige Leistungen	2225	3225	24	5	0,00	0,00	0,00	188,91	0,00	188,91
1/016000-728100	Internet Homepage	2225	3225	24	5	3 893,12	3 000,00	893,12	3 893,12	3 000,00	893,12
1/016000-728200	Software Wartungskosten	2225	3225	24	5	114 783,67	107 000,00	7 783,67	113 327,26	107 000,00	6 327,26
1/016000-728800	Bauhoelleistungen	2225	3225	24	5	1 059,50	0,00	1 059,50	1 059,50	0,00	1 059,50
1/016000-729100	Campusnetz	2225	3225	24	5	5 463,83	3 000,00	2 463,83	5 463,83	3 000,00	2 463,83
1/016000-729960	IST-Überschuss AOH, RA 2019	2225	3225	24		188,91	200,00	-11,09	188,91	200,00	-11,09
SU 22 / 32	Summe Aufwendungen / Auszahlungen operative Gebarung					607 014,39	616 800,00	-9 785,61	539 186,17	529 700,00	9 486,17
SA 0 / SA 1	(0) Nettoergebnis (21 - 22) / (1) Geldfluss operative Gebarung (31 - 32)					-603 727,40	-616 600,00	12 872,60	-538 217,26	-529 500,00	-8 717,26
SU 23	Summe Haushaltsrücklagen					0,00	0,00	0,00	0,00	0,00	0,00
SA00	Nettoergebnis nach Zuw./Entn. Haushaltsrücklagen (Saldo 0 +/- SU23)					-603 727,40	-616 600,00	12 872,60			
Investive Gebarung											
SU 33	Summe Einzahlungen investive Gebarung								0,00	0,00	0,00
5/016000-042000	Amtsausstattung		3415	41	5	0,00	0,00	0,00	90 202,05	125 000,00	-34 797,95
1/016000-042000	Amtsausstattung		3415	41	5	0,00	0,00	0,00	0,00	4 000,00	-4 000,00
SU 34	Summe Auszahlungen investive Gebarung								90 202,05	129 000,00	-38 797,95
SA2	Saldo (2) Geldfluss aus der Investiven Gebarung (33 - 34)								-90 202,05	-129 000,00	38 797,95
SA3	Saldo (3) Nettofinanzierungssaldo (Saldo 1 + Saldo 2)								-628 419,31	-658 500,00	30 080,69
Finanzierungstätigkeit											
6/016000+346000	Schuldaufnahme Finanzunternehmungen		3514	55	21	0,00	0,00	0,00	122 361,38	125 000,00	-2 638,62
SU 35	Summe Einzahlungen aus der Finanzierungstätigkeit								122 361,38	125 000,00	-2 638,62
1/016000-346000	Schuldrückzahlung Finanzunternehmungen		3614	65	21	0,00	0,00	0,00	57 776,24	57 800,00	-23,76
SU 36	Summe Auszahlungen aus der Finanzierungstätigkeit								57 776,24	57 800,00	-23,76
SA4	Saldo (4) Geldfluss aus der Finanzierungstätigkeit (35 - 36)								64 585,14	67 200,00	-2 614,86
SA5	Saldo (5) Geldfluss aus der voranschlagswirksamen Gebarung (Saldo 3 + Saldo 4)								-563 834,17	-591 300,00	27 465,83

		MVAG				AOB	Ergebnisrechnung			Finanzierungsrechnung		
		EH	FH	QU	RA 2020		VA 2020	RA - VA	RA 2020	VA 2020	RA - VA	
019	Repräsentation											
019000	Repräsentation											
Operative Gebarung												
2/019000+829000	Sonstige Einnahmen	2116	3116	18	1	0,00	300,00	-300,00	0,00	300,00	-300,00	
SU 21 / 31	Summe Erträge / Einzahlungen operative Gebarung					0,00	300,00	-300,00	0,00	300,00	-300,00	
1/019000-723000	Repräsentationsausgaben	2225	3225	24	1	16 059,75	18 000,00	-1 940,25	16 059,75	18 000,00	-1 940,25	
1/019000-723100	Repräsentationsausgaben Feuerwehren	2225	3225	24	1	2 710,00	5 000,00	-2 290,00	2 710,00	5 000,00	-2 290,00	
1/019000-728800	Bauhofleistungen	2225	3225	24	1	0,00	1 000,00	-1 000,00	0,00	1 000,00	-1 000,00	
SU 22 / 32	Summe Aufwendungen / Auszahlungen operative Gebarung					18 769,75	24 000,00	-5 230,25	18 769,75	24 000,00	-5 230,25	
SA 0 / SA 1	(0) Nettoergebnis (21 - 22) / (1) Geldfluss operative Gebarung (31 - 32)					-18 769,75	-23 700,00	4 930,25	-18 769,75	-23 700,00	4 930,25	
SU 23	Summe Haushaltsrücklagen					0,00	0,00	0,00	0,00	0,00	0,00	
SA00	Nettoergebnis nach Zuw./Entn. Haushaltsrücklagen (Saldo 0 +/- SU23)					-18 769,75	-23 700,00	4 930,25				
Investive Gebarung												
SU 33	Summe Einzahlungen investive Gebarung								0,00	0,00	0,00	
SU 34	Summe Auszahlungen investive Gebarung								0,00	0,00	0,00	
SA2	Saldo (2) Geldfluss aus der Investiven Gebarung (33 - 34)								0,00	0,00	0,00	
SA3	Saldo (3) Nettofinanzierungssaldo (Saldo 1 + Saldo 2)								-18 769,75	-23 700,00	4 930,25	
Finanzierungstätigkeit												
SU 35	Summe Einzahlungen aus der Finanzierungstätigkeit								0,00	0,00	0,00	
SU 36	Summe Auszahlungen aus der Finanzierungstätigkeit								0,00	0,00	0,00	
SA4	Saldo (4) Geldfluss aus der Finanzierungstätigkeit (35 - 36)								0,00	0,00	0,00	
SA5	Saldo (5) Geldfluss aus der voranschlagswirksamen Gebarung (Saldo 3 + Saldo 4)								-18 769,75	-23 700,00	4 930,25	
02	Hauptverwaltung											
021	Statistisches Amt											
021000	Statistisches Amt											
Operative Gebarung												
2/021000+816000	Kostenersätze	2114	3114	13	4	109,54	100,00	9,54	109,54	100,00	9,54	
SU 21 / 31	Summe Erträge / Einzahlungen operative Gebarung					109,54	100,00	9,54	109,54	100,00	9,54	
SU 22 / 32	Summe Aufwendungen / Auszahlungen operative Gebarung					0,00	0,00	0,00	0,00	0,00	0,00	
SA 0 / SA 1	(0) Nettoergebnis (21 - 22) / (1) Geldfluss operative Gebarung (31 - 32)					109,54	100,00	9,54	109,54	100,00	9,54	
SU 23	Summe Haushaltsrücklagen					0,00	0,00	0,00	0,00	0,00	0,00	
SA00	Nettoergebnis nach Zuw./Entn. Haushaltsrücklagen (Saldo 0 +/- SU23)					109,54	100,00	9,54				
Investive Gebarung												
SU 33	Summe Einzahlungen investive Gebarung								0,00	0,00	0,00	
SU 34	Summe Auszahlungen investive Gebarung								0,00	0,00	0,00	
SA2	Saldo (2) Geldfluss aus der Investiven Gebarung (33 - 34)								0,00	0,00	0,00	

		MVAG				AOB	Ergebnisrechnung			Finanzierungsrechnung		
		EH	FH	QU	RA 2020		VA 2020	RA - VA	RA 2020	VA 2020	RA - VA	
SA3	Saldo (3) Nettofinanzierungssaldo (Saldo 1 + Saldo 2)								109,54	100,00	9,54	
Finanzierungstätigkeit												
SU 35	Summe Einzahlungen aus der Finanzierungstätigkeit								0,00	0,00	0,00	
SU 36	Summe Auszahlungen aus der Finanzierungstätigkeit								0,00	0,00	0,00	
SA4	Saldo (4) Geldfluss aus der Finanzierungstätigkeit (35 – 36)								0,00	0,00	0,00	
SA5	Saldo (5) Geldfluss aus der voranschlagswirksamen Gebarung (Saldo 3 + Saldo 4)								109,54	100,00	9,54	
022	Standesamt											
022000	Standesamt / Staatsbürgerschaftsamt											
Operative Gebarung												
2/022000+816000	Kostensätze	2114	3114	13	1	2 761,00	2 800,00	-39,00	2 761,00	2 800,00	-39,00	
2/022000+817000	Erträge aus der Auflösung von sonstigen Rückstellungen	2117				19 675,19	19 700,00	-24,81	0,00	0,00	0,00	
SU 21 / 31	Summe Erträge / Einzahlungen operative Gebarung					22 436,19	22 500,00	-63,81	2 761,00	2 800,00	-39,00	
1/022000-400000	Geringwertige Wirtschaftsgüter	2221	3221	23	1	589,00	600,00	-11,00	589,00	600,00	-11,00	
1/022000-456000	Büromittel	2221	3221	23	1	455,16	1 000,00	-544,84	455,16	1 000,00	-544,84	
1/022000-457000	Druckwerke	2221	3221	23	1	585,53	700,00	-114,47	585,53	700,00	-114,47	
1/022000-510000	Geldbezüge Vb	2211	3211	20	3	98 301,76	98 300,00	1,76	98 301,76	98 300,00	1,76	
1/022000-565000	Mehrleistungsvergütungen	2211	3211	20	3	5 461,10	6 000,00	-538,90	5 461,10	6 000,00	-538,90	
1/022000-566000	Dienstjubiläen	2212	3212	20	3	14 155,30	14 200,00	-44,70	14 155,30	14 200,00	-44,70	
1/022000-569000	Sonstige Nebengebühren	2211	3211	20	3	1 366,26	1 400,00	-33,74	1 366,26	1 400,00	-33,74	
1/022000-580000	DGB zum Ausgleichsfonds für Familienbeihilfen	2212	3212	20	3	4 621,96	4 700,00	-78,04	4 621,96	4 700,00	-78,04	
1/022000-582000	Dienstgeberbeiträge zur sozialen Sicherheit	2212	3212	20	3	22 162,69	22 500,00	-337,31	22 162,69	22 500,00	-337,31	
1/022000-582100	Betriebliche Mitarbeitervorsorge	2212	3212	20	3	314,02	400,00	-85,98	314,02	400,00	-85,98	
1/022000-591000	Dotierung von Rückstellungen für Abfertigungen	2214				3 258,06	1 900,00	1 358,06	0,00	0,00	0,00	
1/022000-592000	Dotierung von Rückstellungen für Jubiläumswendungen	2214				437,14	0,00	437,14	0,00	0,00	0,00	
1/022000-618000	Instandhaltung Einrichtung	2224	3224	24	1	0,00	2 100,00	-2 100,00	0,00	2 100,00	-2 100,00	
1/022000-630000	Postdienste	2222	3222	24	1	684,57	0,00	684,57	684,57	0,00	684,57	
1/022000-631000	Telekommunikationsdienste	2222	3222	24	1	346,41	300,00	46,41	346,41	300,00	46,41	
1/022000-659000	Geldverkehrsspesen	2244	3244	24	1	65,87	200,00	-134,13	64,46	200,00	-135,54	
1/022000-724000	Reisegebühren	2225	3225	24	3	0,00	200,00	-200,00	0,00	200,00	-200,00	
1/022000-728000	Entgelte für sonstige Leistungen	2225	3225	24	1	0,00	300,00	-300,00	0,00	300,00	-300,00	
SU 22 / 32	Summe Aufwendungen / Auszahlungen operative Gebarung					152 804,83	154 800,00	-1 995,17	149 108,22	152 900,00	-3 791,78	
SA 0 / SA 1	(0) Nettoergebnis (21 - 22) / (1) Geldfluss operative Gebarung (31 – 32)					-130 368,64	-132 300,00	1 931,36	-146 347,22	-150 100,00	3 752,78	
SU 23	Summe Haushaltsrücklagen					0,00	0,00	0,00	0,00	0,00	0,00	
SA00	Nettoergebnis nach Zuw./Entn. Haushaltsrücklagen (Saldo 0 +/- SU23)					-130 368,64	-132 300,00	1 931,36				

		MVAG				AOB	Ergebnisrechnung			Finanzierungsrechnung		
		EH	FH	QU	RA 2020		VA 2020	RA - VA	RA 2020	VA 2020	RA - VA	
Investive Gebarung												
SU 33	Summe Einzahlungen investive Gebarung								0,00	0,00	0,00	
SU 34	Summe Auszahlungen investive Gebarung								0,00	0,00	0,00	
SA2	Saldo (2) Geldfluss aus der Investiven Gebarung (33 – 34)								0,00	0,00	0,00	
SA3	Saldo (3) Nettofinanzierungssaldo (Saldo 1 + Saldo 2)								-146 347,22	-150 100,00	3 752,78	
Finanzierungstätigkeit												
SU 35	Summe Einzahlungen aus der Finanzierungstätigkeit								0,00	0,00	0,00	
SU 36	Summe Auszahlungen aus der Finanzierungstätigkeit								0,00	0,00	0,00	
SA4	Saldo (4) Geldfluss aus der Finanzierungstätigkeit (35 – 36)								0,00	0,00	0,00	
SA5	Saldo (5) Geldfluss aus der voranschlagswirksamen Gebarung (Saldo 3 + Saldo 4)								-146 347,22	-150 100,00	3 752,78	
023 Einwohneramt												
023000 Einwohneramt												
Operative Gebarung												
2/023000+808000	Drucksortenverkauf	2116	3116	16	4	210,00	200,00	10,00	210,00	200,00	10,00	
2/023000+816000	Kostensätze	2114	3114	13	4	492,53	500,00	-7,47	492,53	500,00	-7,47	
SU 21 / 31	Summe Erträge / Einzahlungen operative Gebarung					702,53	700,00	2,53	702,53	700,00	2,53	
1/023000-400000	Geringwertige Wirtschaftsgüter	2221	3221	23	4	19,99	100,00	-80,01	19,99	100,00	-80,01	
1/023000-456000	Büromittel	2221	3221	23	4	132,47	200,00	-67,53	132,47	200,00	-67,53	
1/023000-457000	Druckwerke	2221	3221	23	4	0,00	100,00	-100,00	0,00	100,00	-100,00	
1/023000-510000	Geldbezüge Vb	2211	3211	20	3	36 269,80	36 300,00	-30,20	36 269,80	36 300,00	-30,20	
1/023000-569000	Sonstige Nebengebühren	2211	3211	20	3	77,63	0,00	77,63	77,63	0,00	77,63	
1/023000-580000	DGB zum Ausgleichsfonds für Familienbeihilfen	2212	3212	20	3	1 417,55	1 500,00	-82,45	1 417,55	1 500,00	-82,45	
1/023000-582000	Dienstgeberbeiträge zur sozialen Sicherheit	2212	3212	20	3	7 238,48	7 300,00	-61,52	7 238,48	7 300,00	-61,52	
1/023000-582100	Betriebliche Mitarbeitervorsorge	2212	3212	20	3	544,46	600,00	-55,54	544,46	600,00	-55,54	
1/023000-592000	Dotierung von Rückstellungen für Jubiläumsszuwendungen	2214				872,15	900,00	-27,85	0,00	0,00	0,00	
1/023000-618000	Instandhaltung Einrichtung	2224	3224	24	4	0,00	100,00	-100,00	0,00	100,00	-100,00	
1/023000-630000	Postdienste	2222	3222	24	4	282,65	500,00	-217,35	282,65	500,00	-217,35	
SU 22 / 32	Summe Aufwendungen / Auszahlungen operative Gebarung					46 855,18	47 600,00	-744,82	45 983,03	46 700,00	-716,97	
SA 0 / SA 1	(0) Nettoergebnis (21 - 22) / (1) Geldfluss operative Gebarung (31 – 32)					-46 152,65	-46 900,00	747,35	-45 280,50	-46 000,00	719,50	
SU 23	Summe Haushaltsrücklagen					0,00	0,00	0,00	0,00	0,00	0,00	
SA00	Nettoergebnis nach Zuw./Entn. Haushaltsrücklagen (Saldo 0 +/- SU23)					-46 152,65	-46 900,00	747,35				
Investive Gebarung												
SU 33	Summe Einzahlungen investive Gebarung								0,00	0,00	0,00	
SU 34	Summe Auszahlungen investive Gebarung								0,00	0,00	0,00	
SA2	Saldo (2) Geldfluss aus der Investiven Gebarung (33 – 34)								0,00	0,00	0,00	

		MVAG				AOB	Ergebnisrechnung			Finanzierungsrechnung		
		EH	FH	QU	RA 2020		VA 2020	RA - VA	RA 2020	VA 2020	RA - VA	
SA3	Saldo (3) Nettofinanzierungssaldo (Saldo 1 + Saldo 2)								-45 280,50	-46 000,00	719,50	
Finanzierungstätigkeit												
SU 35	Summe Einzahlungen aus der Finanzierungstätigkeit								0,00	0,00	0,00	
SU 36	Summe Auszahlungen aus der Finanzierungstätigkeit								0,00	0,00	0,00	
SA4	Saldo (4) Geldfluss aus der Finanzierungstätigkeit (35 – 36)								0,00	0,00	0,00	
SA5	Saldo (5) Geldfluss aus der voranschlagswirksamen Gebarung (Saldo 3 + Saldo 4)								-45 280,50	-46 000,00	719,50	
024	Wahlamt											
024000	Wahlamt											
Operative Gebarung												
2/024000+816000	Kostensätze	2114	3114	13	4	12 686,56	6 100,00	6 586,56	12 686,56	6 100,00	6 586,56	
2/024000+817000	Erträge aus der Auflösung von sonstigen Rückstellungen	2117				2 321,73	2 300,00	21,73	0,00	0,00	0,00	
SU 21 / 31	Summe Erträge / Einzahlungen operative Gebarung					15 008,29	8 400,00	6 608,29	12 686,56	6 100,00	6 586,56	
1/024000-400000	Geringwertige Wirtschaftsgüter	2221	3221	23	4	289,03	300,00	-10,97	289,03	300,00	-10,97	
1/024000-456000	Büromittel	2221	3221	23	4	174,82	600,00	-425,18	174,82	600,00	-425,18	
1/024000-510000	Geldbezüge Vb	2211	3211	20	3	7 077,68	7 100,00	-22,32	7 077,68	7 100,00	-22,32	
1/024000-565000	Mehrleistungsvergütungen	2211	3211	20	3	4 767,45	6 000,00	-1 232,55	4 767,45	6 000,00	-1 232,55	
1/024000-566000	Dienstjubiläen	2212	3212	20	3	2 022,18	2 100,00	-77,82	2 022,18	2 100,00	-77,82	
1/024000-580000	DGB zum Ausgleichsfonds für Familienbeihilfen	2212	3212	20	3	514,96	600,00	-85,04	514,96	600,00	-85,04	
1/024000-582000	Dienstgeberbeiträge zur sozialen Sicherheit	2212	3212	20	3	2 466,50	2 800,00	-333,50	2 466,50	2 800,00	-333,50	
1/024000-582100	Betriebliche Mitarbeitervorsorge	2212	3212	20	3	4,32	100,00	-95,68	4,32	100,00	-95,68	
1/024000-591000	Dotierung von Rückstellungen für Abfertigungen	2214				136,59	200,00	-63,41	0,00	0,00	0,00	
1/024000-630000	Postdienste	2222	3222	24	4	646,33	1 300,00	-653,67	646,33	1 300,00	-653,67	
1/024000-724000	Reisegebühren	2225	3225	24	3	26,40	100,00	-73,60	26,40	100,00	-73,60	
1/024000-728000	Entgelte für sonstige Leistungen	2225	3225	24	4	202,20	500,00	-297,80	202,20	500,00	-297,80	
1/024000-728800	Bauhofleistungen	2225	3225	24	4	668,30	4 000,00	-3 331,70	668,30	4 000,00	-3 331,70	
SU 22 / 32	Summe Aufwendungen / Auszahlungen operative Gebarung					18 996,76	25 700,00	-6 703,24	18 860,17	25 500,00	-6 639,83	
SA 0 / SA 1	(0) Nettoergebnis (21 - 22) / (1) Geldfluss operative Gebarung (31 – 32)					-3 988,47	-17 300,00	13 311,53	-6 173,61	-19 400,00	13 226,39	
SU 23	Summe Haushaltsrücklagen					0,00	0,00	0,00	0,00	0,00	0,00	
SA00	Nettoergebnis nach Zuw./Entn. Haushaltsrücklagen (Saldo 0 +/- SU23)					-3 988,47	-17 300,00	13 311,53				
Investive Gebarung												
SU 33	Summe Einzahlungen investive Gebarung								0,00	0,00	0,00	
SU 34	Summe Auszahlungen investive Gebarung								0,00	0,00	0,00	
SA2	Saldo (2) Geldfluss aus der Investiven Gebarung (33 – 34)								0,00	0,00	0,00	
SA3	Saldo (3) Nettofinanzierungssaldo (Saldo 1 + Saldo 2)								-6 173,61	-19 400,00	13 226,39	

	MVAG	MVAG	QU	AOB	Ergebnisrechnung			Finanzierungsrechnung			
					EH	FH		RA 2020	VA 2020	RA - VA	RA 2020
Finanzierungstätigkeit											
SU 35									0,00	0,00	0,00
	Summe Einzahlungen aus der Finanzierungstätigkeit										
SU 36									0,00	0,00	0,00
	Summe Auszahlungen aus der Finanzierungstätigkeit										
SA4									0,00	0,00	0,00
	Saldo (4) Geldfluss aus der Finanzierungstätigkeit (35 – 36)										
SA5									-6 173,61	-19 400,00	13 226,39
	Saldo (5) Geldfluss aus der voranschlagswirksamen Gebarung (Saldo 3 + Saldo 4)										
029 Amtsgebäude											
029000 Amtsgebäude											
Operative Gebarung											
2/029000+817000	Erträge aus der Auflösung von sonstigen Rückstellungen	2117				18 296,80	18 200,00	96,80	0,00	0,00	0,00
2/029000+827000	Personalkostenersätze	2116	3116	18	3	14 798,54	19 000,00	-4 201,46	22 424,34	19 000,00	3 424,34
2/029000+829000	Sonstige Einnahmen	2116	3116	18	22	2 534,55	3 200,00	-665,45	2 534,55	3 200,00	-665,45
SU 21 / 31	Summe Erträge / Einzahlungen operative Gebarung					35 629,89	40 400,00	-4 770,11	24 958,89	22 200,00	2 758,89
1/029000-400000	Geringwertige Wirtschaftsgüter	2221	3221	23	22	8 452,66	3 000,00	5 452,66	8 452,66	3 000,00	5 452,66
1/029000-400200	Dienstbekleidung	2221	3221	23	22	0,00	100,00	-100,00	0,00	100,00	-100,00
1/029000-452000	Treibstoffe	2221	3221	23	22	3 257,55	3 500,00	-242,45	3 134,00	3 500,00	-366,00
1/029000-454000	Reinigungsmittel	2221	3221	23	22	5 883,28	6 000,00	-116,72	5 883,28	6 000,00	-116,72
1/029000-459000	Sonstige Verbrauchsgüter	2221	3221	23	22	2 146,11	800,00	1 346,11	2 146,11	800,00	1 346,11
1/029000-510000	Geldbezüge Vb	2211	3211	20	3	96 065,85	95 900,00	165,85	96 065,85	95 900,00	165,85
1/029000-511100	Abfertigungen	2211	3211	20	3	25 880,16	25 700,00	180,16	25 880,16	25 700,00	180,16
1/029000-523000	Fallweise Bedienstete	2211	3211	20	3	10 044,01	7 000,00	3 044,01	10 044,01	7 000,00	3 044,01
1/029000-565000	Mehrleistungsvergütungen	2211	3211	20	3	1 991,61	1 000,00	991,61	1 991,61	1 000,00	991,61
1/029000-566000	Dienstjubiläen	2212	3212	20	3	4 596,36	0,00	4 596,36	4 596,36	0,00	4 596,36
1/029000-569000	Sonstige Nebengebühren	2211	3211	20	3	2,39	0,00	2,39	2,39	0,00	2,39
1/029000-580000	DGB zum Ausgleichsfonds für Familienbeihilfen	2212	3212	20	3	4 395,25	4 100,00	295,25	4 395,25	4 100,00	295,25
1/029000-582000	Dienstgeberbeiträge zur sozialen Sicherheit	2212	3212	20	3	23 610,85	21 700,00	1 910,85	23 610,85	21 700,00	1 910,85
1/029000-582100	Betriebliche Mitarbeitervorsorge	2212	3212	20	3	1 136,09	1 100,00	36,09	1 136,09	1 100,00	36,09
1/029000-592000	Dotierung von Rückstellungen für Jubiläumswendungen	2214				875,47	800,00	75,47	0,00	0,00	0,00
1/029000-600000	Strom	2222	3222	24	22	15 116,37	14 700,00	416,37	15 116,37	14 700,00	416,37
1/029000-600100	Gasbezug	2222	3222	24	22	1 575,78	2 200,00	-624,22	1 575,78	2 200,00	-624,22
1/029000-600300	Wärmelieferung	2222	3222	24	22	16 233,78	15 100,00	1 133,78	16 233,78	15 100,00	1 133,78
1/029000-614000	Instandhaltung Gebäude	2224	3224	24	22	45 275,82	57 500,00	-12 224,18	45 275,82	57 500,00	-12 224,18
1/029000-617000	Instandhaltung Fahrzeuge	2224	3224	24	22	3 073,56	2 500,00	573,56	3 073,56	2 500,00	573,56
1/029000-618000	Instandhaltung Einrichtung	2224	3224	24	22	8 887,21	8 500,00	387,21	8 887,21	8 500,00	387,21
1/029000-631000	Telekommunikationsdienste	2222	3222	24	22	14 451,15	11 300,00	3 151,15	14 451,79	11 300,00	3 115,79

		MVAG			AOB	Ergebnisrechnung			Finanzierungsrechnung		
		EH	FH	QU		RA 2020	VA 2020	RA - VA	RA 2020	VA 2020	RA - VA
1/029000-650000	Zinsen Finanzschulden Inland	2241	3241	25	21	73,99	100,00	-26,01	73,99	100,00	-26,01
1/029000-670000	Versicherungen	2222	3222	24	22	14 484,52	7 700,00	6 784,52	14 484,52	7 700,00	6 784,52
1/029000-680000	Planmäßige Abschreibung	2226				86 695,87	85 600,00	1 095,87	0,00	0,00	0,00
1/029000-705010	Leasing Fahrzeuge	2223	3223	24	22	2 427,24	5 000,00	-2 572,76	2 427,24	5 000,00	-2 572,76
1/029000-710000	Öffentliche Abgaben gem. FAG	2225	3225	24	22	1 299,34	2 200,00	-900,66	1 299,34	2 200,00	-900,66
1/029000-711000	Gebühren für die Benützung von Gemeindeeinrichtungen gem. FAG	2225	3225	24	22	10 399,85	9 800,00	599,85	10 399,85	9 800,00	599,85
1/029000-728000	Entgelte für sonstige Leistungen	2225	3225	24	22	7 969,54	2 500,00	5 469,54	7 843,22	2 500,00	5 343,22
1/029000-728800	Bauhoferleistungen	2225	3225	24	22	16 642,30	20 000,00	-3 357,70	16 642,30	20 000,00	-3 357,70
SU 22 / 32	Summe Aufwendungen / Auszahlungen operative Gebarung					432 943,96	415 400,00	17 543,96	345 087,39	329 000,00	16 087,39
SA 0 / SA 1	(0) Nettoergebnis (21 - 22) / (1) Geldfluss operative Gebarung (31 - 32)					-397 314,07	-375 000,00	-22 314,07	-320 128,50	-306 800,00	-13 328,50
SU 23	Summe Haushaltsrücklagen					0,00	0,00	0,00	0,00	0,00	0,00
SA00	Nettoergebnis nach Zuw./Entn. Haushaltsrücklagen (Saldo 0 +/- SU23)					-397 314,07	-375 000,00	-22 314,07			
Investive Gebarung											
SU 33	Summe Einzahlungen investive Gebarung								0,00	0,00	0,00
1/029000-042000	Betriebsausstattung		3415	41	22	0,00	0,00	0,00	11 560,82	14 800,00	-3 239,18
SU 34	Summe Auszahlungen investive Gebarung								11 560,82	14 800,00	-3 239,18
SA2	Saldo (2) Geldfluss aus der Investiven Gebarung (33 - 34)								-11 560,82	-14 800,00	3 239,18
SA3	Saldo (3) Nettofinanzierungssaldo (Saldo 1 + Saldo 2)								-331 689,32	-321 600,00	-10 089,32
Finanzierungstätigkeit											
SU 35	Summe Einzahlungen aus der Finanzierungstätigkeit								0,00	0,00	0,00
1/029000-346000	Schuldrückzahlung Finanzunternehmungen		3614	65	21	0,00	0,00	0,00	5 996,13	6 000,00	-3,87
SU 36	Summe Auszahlungen aus der Finanzierungstätigkeit								5 996,13	6 000,00	-3,87
SA4	Saldo (4) Geldfluss aus der Finanzierungstätigkeit (35 - 36)								-5 996,13	-6 000,00	3,87
SA5	Saldo (5) Geldfluss aus der voranschlagswirksamen Gebarung (Saldo 3 + Saldo 4)								-337 685,45	-327 600,00	-10 085,45
029100	BH - Aussenstelle										
Operative Gebarung											
SU 21 / 31	Summe Erträge / Einzahlungen operative Gebarung					0,00	0,00	0,00	0,00	0,00	0,00
1/029100-631000	Telekommunikationsdienste	2222	3222	24	22	926,60	1 000,00	-73,40	926,60	1 000,00	-73,40
SU 22 / 32	Summe Aufwendungen / Auszahlungen operative Gebarung					926,60	1 000,00	-73,40	926,60	1 000,00	-73,40
SA 0 / SA 1	(0) Nettoergebnis (21 - 22) / (1) Geldfluss operative Gebarung (31 - 32)					-926,60	-1 000,00	73,40	-926,60	-1 000,00	73,40
SU 23	Summe Haushaltsrücklagen					0,00	0,00	0,00	0,00	0,00	0,00
SA00	Nettoergebnis nach Zuw./Entn. Haushaltsrücklagen (Saldo 0 +/- SU23)					-926,60	-1 000,00	73,40			
Investive Gebarung											
SU 33	Summe Einzahlungen investive Gebarung								0,00	0,00	0,00
SU 34	Summe Auszahlungen investive Gebarung								0,00	0,00	0,00

		MVAG		QU	AOB	Ergebnisrechnung			Finanzierungsrechnung		
		EH	FH			RA 2020	VA 2020	RA - VA	RA 2020	VA 2020	RA - VA
SA2	Saldo (2) Geldfluss aus der Investiven Gebarung (33 – 34)								0,00	0,00	0,00
SA3	Saldo (3) Nettofinanzierungssaldo (Saldo 1 + Saldo 2)								-926,60	-1 000,00	73,40
Finanzierungstätigkeit											
SU 35	Summe Einzahlungen aus der Finanzierungstätigkeit								0,00	0,00	0,00
SU 36	Summe Auszahlungen aus der Finanzierungstätigkeit								0,00	0,00	0,00
SA4	Saldo (4) Geldfluss aus der Finanzierungstätigkeit (35 – 36)								0,00	0,00	0,00
SA5	Saldo (5) Geldfluss aus der voranschlagswirksamen Gebarung (Saldo 3 + Saldo 4)								-926,60	-1 000,00	73,40
03	Bauverwaltung										
030	Bauamt										
030000	Fachbereich Bauamt										
Operative Gebarung											
2/030000+817000	Erträge aus der Auflösung von sonstigen Rückstellungen	2117				16 759,73	0,00	16 759,73	0,00	0,00	0,00
SU 21 / 31	Summe Erträge / Einzahlungen operative Gebarung					16 759,73	0,00	16 759,73	0,00	0,00	0,00
1/030000-400000	Geringwertige Wirtschaftsgüter	2221	3221	23	23	1 658,04	1 000,00	658,04	1 658,04	1 000,00	658,04
1/030000-400200	Dienstbekleidung	2221	3221	23	23	0,00	500,00	-500,00	0,00	500,00	-500,00
1/030000-452000	Treibstoffe	2221	3221	23	23	456,27	1 200,00	-743,73	411,23	1 200,00	-788,77
1/030000-456000	Büromittel	2221	3221	23	23	1 017,06	1 700,00	-682,94	1 017,06	1 700,00	-682,94
1/030000-457000	Druckwerke	2221	3221	23	23	2 197,42	2 500,00	-302,58	2 197,42	2 500,00	-302,58
1/030000-510000	Geldbezüge Vb	2211	3211	20	3	246 557,15	245 200,00	1 357,15	246 557,15	245 200,00	1 357,15
1/030000-565000	Mehrleistungsvergütungen	2211	3211	20	3	12 305,03	10 000,00	2 305,03	12 305,03	10 000,00	2 305,03
1/030000-569000	Sonstige Nebengebühren	2211	3211	20	3	1 454,27	1 500,00	-45,73	1 454,27	1 500,00	-45,73
1/030000-580000	DGB zum Ausgleichsfonds für Familienbeihilfen	2212	3212	20	3	10 129,12	10 000,00	129,12	10 129,12	10 000,00	129,12
1/030000-582000	Dienstgeberbeiträge zur sozialen Sicherheit	2212	3212	20	3	53 240,41	53 200,00	40,41	53 240,41	53 200,00	40,41
1/030000-582100	Betriebliche Mitarbeitervorsorge	2212	3212	20	3	1 623,43	1 700,00	-76,57	1 623,43	1 700,00	-76,57
1/030000-591000	Dotierung von Rückstellungen für Abfertigungen	2214				55 260,52	4 500,00	50 760,52	0,00	0,00	0,00
1/030000-592000	Dotierung von Rückstellungen für Jubiläumswendungen	2214				22 395,05	3 900,00	18 495,05	0,00	0,00	0,00
1/030000-617000	Instandhaltung Fahrzeuge	2224	3224	24	23	3 149,59	1 600,00	1 549,59	3 149,59	1 600,00	1 549,59
1/030000-618000	Instandhaltung Einrichtung	2224	3224	24	23	210,00	500,00	-290,00	210,00	500,00	-290,00
1/030000-630000	Postdienste	2222	3222	24	23	680,09	600,00	80,09	680,09	600,00	80,09
1/030000-670000	Versicherungen	2222	3222	24	22	317,24	1 300,00	-982,76	317,24	1 300,00	-982,76
1/030000-680000	Planmäßige Abschreibung	2226				11 029,04	11 000,00	29,04	0,00	0,00	0,00
1/030000-710000	Öffentliche Abgaben gem. FAG	2225	3225	24	22	312,48	400,00	-87,52	312,48	400,00	-87,52
1/030000-724000	Reisegebühren	2225	3225	24	3	1 478,60	1 500,00	-21,40	1 478,60	1 500,00	-21,40

		MVAG				AOB	Ergebnisrechnung			Finanzierungsrechnung		
		EH	FH	QU			RA 2020	VA 2020	RA - VA	RA 2020	VA 2020	RA - VA
1/030000-728800	Bauhofleistungen	2225	3225	24	23	342,30	100,00	242,30	342,30	100,00	242,30	
SU 22 / 32	Summe Aufwendungen / Auszahlungen operative Gebarung					425 813,11	353 900,00	71 913,11	337 083,46	334 500,00	2 583,46	
SA 0 / SA 1	(0) Nettoergebnis (21 - 22) / (1) Geldfluss operative Gebarung (31 - 32)					-409 053,38	-353 900,00	-55 153,38	-337 083,46	-334 500,00	-2 583,46	
SU 23	Summe Haushaltsrücklagen					0,00	0,00	0,00	0,00	0,00	0,00	
SA00	Nettoergebnis nach Zuw./Entn. Haushaltsrücklagen (Saldo 0 +/- SU23)					-409 053,38	-353 900,00	-55 153,38				
Investive Gebarung												
SU 33	Summe Einzahlungen investive Gebarung								0,00	0,00	0,00	
SU 34	Summe Auszahlungen investive Gebarung								0,00	0,00	0,00	
SA2	Saldo (2) Geldfluss aus der Investiven Gebarung (33 - 34)								0,00	0,00	0,00	
SA3	Saldo (3) Nettofinanzierungssaldo (Saldo 1 + Saldo 2)								-337 083,46	-334 500,00	-2 583,46	
Finanzierungstätigkeit												
SU 35	Summe Einzahlungen aus der Finanzierungstätigkeit								0,00	0,00	0,00	
SU 36	Summe Auszahlungen aus der Finanzierungstätigkeit								0,00	0,00	0,00	
SA4	Saldo (4) Geldfluss aus der Finanzierungstätigkeit (35 - 36)								0,00	0,00	0,00	
SA5	Saldo (5) Geldfluss aus der voranschlagswirksamen Gebarung (Saldo 3 + Saldo 4)								-337 083,46	-334 500,00	-2 583,46	
031	Amt für Raumordnung und Raumplanung											
031000	Raumordnung-Raumplanung											
Operative Gebarung												
SU 21 / 31	Summe Erträge / Einzahlungen operative Gebarung					0,00	0,00	0,00	0,00	0,00	0,00	
1/031000-650000	Zinsen Finanzschulden Inland	2241	3241	25	21	328,67	300,00	28,67	328,67	300,00	28,67	
1/031000-728000	Flächenwidmungsplan	2225	3225	24	23	20 917,82	30 000,00	-9 082,18	20 917,82	30 000,00	-9 082,18	
1/031000-728100	Teilbebauungsplan	2225	3225	24	23	7 831,71	20 000,00	-12 168,29	7 831,71	20 000,00	-12 168,29	
1/031000-728200	Stadtentwicklung	2225	3225	24	23	33 254,72	30 000,00	3 254,72	33 254,72	30 000,00	3 254,72	
SU 22 / 32	Summe Aufwendungen / Auszahlungen operative Gebarung					62 332,92	80 300,00	-17 967,08	62 332,92	80 300,00	-17 967,08	
SA 0 / SA 1	(0) Nettoergebnis (21 - 22) / (1) Geldfluss operative Gebarung (31 - 32)					-62 332,92	-80 300,00	17 967,08	-62 332,92	-80 300,00	17 967,08	
SU 23	Summe Haushaltsrücklagen					0,00	0,00	0,00	0,00	0,00	0,00	
SA00	Nettoergebnis nach Zuw./Entn. Haushaltsrücklagen (Saldo 0 +/- SU23)					-62 332,92	-80 300,00	17 967,08				
Investive Gebarung												
SU 33	Summe Einzahlungen investive Gebarung								0,00	0,00	0,00	
SU 34	Summe Auszahlungen investive Gebarung								0,00	0,00	0,00	
SA2	Saldo (2) Geldfluss aus der Investiven Gebarung (33 - 34)								0,00	0,00	0,00	
SA3	Saldo (3) Nettofinanzierungssaldo (Saldo 1 + Saldo 2)								-62 332,92	-80 300,00	17 967,08	
Finanzierungstätigkeit												
SU 35	Summe Einzahlungen aus der Finanzierungstätigkeit								0,00	0,00	0,00	
1/031000-346000	Schuldrückzahlung Finanzunternehmungen		3614	65	21	0,00	0,00	0,00	21 630,49	21 700,00	-69,51	
SU 36	Summe Auszahlungen aus der Finanzierungstätigkeit								21 630,49	21 700,00	-69,51	

	MVAG	MVAG	QU	AOB	Ergebnisrechnung			Finanzierungsrechnung		
					EH	FH		RA 2020	VA 2020	RA - VA
SA4	Saldo (4) Geldfluss aus der Finanzierungstätigkeit (35 – 36)							-21 630,49	-21 700,00	69,51
SA5	Saldo (5) Geldfluss aus der voranschlagswirksamen Gebarung (Saldo 3 + Saldo 4)							-83 963,41	-102 000,00	18 036,59
031200	Stadtentwicklung									
Operative Gebarung										
2/031200+817000	Erträge aus der Auflösung von sonstigen Rückstellungen 2117				81 469,37	0,00	81 469,37	0,00	0,00	0,00
SU 21 / 31	Summe Erträge / Einzahlungen operative Gebarung				81 469,37	0,00	81 469,37	0,00	0,00	0,00
1/031200-510000	Geldbezüge Vb 2211 3211 20 3				76 492,77	76 100,00	392,77	76 492,77	76 100,00	392,77
1/031200-565000	Mehrleistungsvergütungen 2211 3211 20 3				1 967,37	4 500,00	-2 532,63	1 967,37	4 500,00	-2 532,63
1/031200-569000	Sonstige Nebengebühren 2211 3211 20 3				426,16	200,00	226,16	426,16	200,00	226,16
1/031200-580000	DGB zum Ausgleichsfonds für Familienbeihilfen 2212 3212 20 3				3 065,08	3 200,00	-134,92	3 065,08	3 200,00	-134,92
1/031200-582000	Dienstgeberbeiträge zur sozialen Sicherheit 2212 3212 20 3				15 291,38	15 800,00	-508,62	15 291,38	15 800,00	-508,62
1/031200-582100	Betriebliche Mitarbeitervorsorge 2212 3212 20 3				909,64	1 000,00	-90,36	909,64	1 000,00	-90,36
1/031200-591000	Dotierung von Rückstellungen für Abfertigungen 2214				205,44	0,00	205,44	0,00	0,00	0,00
1/031200-592000	Dotierung von Rückstellungen für Jubiläumsszuwendungen 2214				20 675,32	0,00	20 675,32	0,00	0,00	0,00
1/031200-724000	Reisegebühren 2225 3225 24 3				429,98	400,00	29,98	429,98	400,00	29,98
SU 22 / 32	Summe Aufwendungen / Auszahlungen operative Gebarung				119 463,14	101 200,00	18 263,14	98 582,38	101 200,00	-2 617,62
SA 0 / SA 1	(0) Nettoergebnis (21 - 22) / (1) Geldfluss operative Gebarung (31 – 32)				-37 993,77	-101 200,00	63 206,23	-98 582,38	-101 200,00	2 617,62
SU 23	Summe Haushaltsrücklagen				0,00	0,00	0,00	0,00	0,00	0,00
SA00	Nettoergebnis nach Zuw./Entn. Haushaltsrücklagen (Saldo 0 +/- SU23)				-37 993,77	-101 200,00	63 206,23			
Investive Gebarung										
SU 33	Summe Einzahlungen investive Gebarung							0,00	0,00	0,00
SU 34	Summe Auszahlungen investive Gebarung							0,00	0,00	0,00
SA2	Saldo (2) Geldfluss aus der Investiven Gebarung (33 – 34)							0,00	0,00	0,00
SA3	Saldo (3) Nettofinanzierungssaldo (Saldo 1 + Saldo 2)							-98 582,38	-101 200,00	2 617,62
Finanzierungstätigkeit										
SU 35	Summe Einzahlungen aus der Finanzierungstätigkeit							0,00	0,00	0,00
SU 36	Summe Auszahlungen aus der Finanzierungstätigkeit							0,00	0,00	0,00
SA4	Saldo (4) Geldfluss aus der Finanzierungstätigkeit (35 – 36)							0,00	0,00	0,00
SA5	Saldo (5) Geldfluss aus der voranschlagswirksamen Gebarung (Saldo 3 + Saldo 4)							-98 582,38	-101 200,00	2 617,62

		MVAG	MVAG	QU	AOB	Ergebnisrechnung			Finanzierungsrechnung			
		EH	FH			RA 2020	VA 2020	RA - VA	RA 2020	VA 2020	RA - VA	
05	Bezirksverwaltung											
050	Bezirksverwaltung											
050000	Bezirksverwaltung											
Operative Gebarung												
2/050000+808100	KFZ-Begutachtungsplaketten	2116	3116	16	11	25 969,20	25 000,00	969,20	25 969,20	25 000,00	969,20	
2/050000+816000	Kostenersätze	2114	3114	13	11	20 532,14	20 000,00	532,14	20 532,14	20 000,00	532,14	
2/050000+816100	Kostenersätze Wunschkennzeichen	2114	3114	13	11	0,00	200,00	-200,00	0,00	200,00	-200,00	
2/050000+816200	Sachverständigengebühren Verhandlungen	2114	3114	13	11	5 736,87	13 000,00	-7 263,13	5 736,87	13 000,00	-7 263,13	
2/050000+816300	Kostenersatz Aufsicht Führerscheinprüfungen	2114	3114	13	11	3 998,40	6 000,00	-2 001,60	3 998,40	6 000,00	-2 001,60	
2/050000+817000	Erträge aus der Auflösung von sonstigen Rückstellungen	2117				3 423,88	0,00	3 423,88	0,00	0,00	0,00	
2/050000+868000	Strafgelder (FSG)	2124	3124	16	11	9 101,32	8 000,00	1 101,32	9 101,32	8 000,00	1 101,32	
SU 21 / 31	Summe Erträge / Einzahlungen operative Gebarung					68 761,81	72 200,00	-3 438,19	65 337,93	72 200,00	-6 862,07	
1/050000-400000	Geringwertige Wirtschaftsgüter	2221	3221	23	11	159,90	500,00	-340,10	159,90	500,00	-340,10	
1/050000-413100	KFZ-Begutachtungsplaketten	2221	3221	23	11	26 636,10	25 000,00	1 636,10	26 636,10	25 000,00	1 636,10	
1/050000-456000	Büromittel	2221	3221	23	11	5 163,74	3 800,00	1 363,74	5 163,74	3 800,00	1 363,74	
1/050000-457000	Druckwerke	2221	3221	23	11	3 839,44	4 000,00	-160,56	3 815,49	4 000,00	-184,51	
1/050000-457100	Pässe, Ausweise	2221	3221	23	11	72 036,52	75 000,00	-2 963,48	69 403,39	75 000,00	-5 596,61	
1/050000-510000	Geldbezüge Vb	2211	3211	20	3	499 639,65	492 000,00	7 639,65	499 639,65	492 000,00	7 639,65	
1/050000-523000	Fallweise Bedienstete	2211	3211	20	3	530,79	0,00	530,79	530,79	0,00	530,79	
1/050000-565000	Mehrleistungsvergütungen	2211	3211	20	3	42 179,40	36 000,00	6 179,40	42 179,40	36 000,00	6 179,40	
1/050000-569000	Sonstige Nebengebühren	2211	3211	20	3	6 021,06	4 400,00	1 621,06	6 021,06	4 400,00	1 621,06	
1/050000-580000	DGB zum Ausgleichsfonds für Familienbeihilfen	2212	3212	20	3	14 928,77	14 700,00	228,77	14 928,77	14 700,00	228,77	
1/050000-582000	Dienstgeberbeiträge zur sozialen Sicherheit	2212	3212	20	3	90 644,66	89 100,00	1 544,66	90 644,66	89 100,00	1 544,66	
1/050000-582100	Betriebliche Mitarbeitervorsorge	2212	3212	20	3	4 777,50	4 700,00	77,50	4 777,50	4 700,00	77,50	
1/050000-591000	Dotierung von Rückstellungen für Abfertigungen	2214				25 059,40	5 200,00	19 859,40	0,00	0,00	0,00	
1/050000-592000	Dotierung von Rückstellungen für Jubiläumswendungen	2214				15 733,82	8 600,00	7 133,82	0,00	0,00	0,00	
1/050000-618000	Instandhaltung Einrichtung	2224	3224	24	11	0,00	300,00	-300,00	0,00	300,00	-300,00	
1/050000-630000	Postdienste	2222	3222	24	11	34 368,36	40 000,00	-5 631,64	34 368,36	40 000,00	-5 631,64	
1/050000-640200	Sachverständigengebühren	2222	3222	24	11	352,65	2 000,00	-1 647,35	352,65	2 000,00	-1 647,35	
1/050000-640300	Sachverständigengebühren Verhandlungen	2222	3222	24	11	2 156,87	13 000,00	-10 843,13	1 505,57	13 000,00	-11 494,43	
1/050000-659000	Geldverkehrsspesen	2244	3244	24	11	48,05	100,00	-51,95	47,44	100,00	-52,56	
1/050000-680000	Planmäßige Abschreibung	2226				556,83	500,00	56,83	0,00	0,00	0,00	

		MVAG			AOB	Ergebnisrechnung			Finanzierungsrechnung		
		EH	FH	QU		RA 2020	VA 2020	RA - VA	RA 2020	VA 2020	RA - VA
1/050000-710000	Exekutionskosten	2225	3225	24	11	9 863,60	20 000,00	-10 136,40	9 863,60	20 000,00	-10 136,40
1/050000-724000	Reisegebühren	2225	3225	24	3	375,96	1 300,00	-924,04	375,96	1 300,00	-924,04
1/050000-724100	Reisegebühren Bezirksforstinspektion	2225	3225	24	3	2 435,16	2 500,00	-64,84	2 435,16	2 500,00	-64,84
1/050000-729800	Kostenersatz Bezirksforstinspektion	2225	3225	24	21	6 500,00	6 500,00	0,00	6 500,00	6 500,00	0,00
SU 22 / 32	Summe Aufwendungen / Auszahlungen operative Gebarung					864 008,23	849 200,00	14 808,23	819 349,19	834 900,00	-15 550,81
SA 0 / SA 1	(0) Nettoergebnis (21 - 22) / (1) Geldfluss operative Gebarung (31 - 32)					-795 246,42	-777 000,00	-18 246,42	-754 011,26	-762 700,00	8 688,74
SU 23	Summe Haushaltsrücklagen					0,00	0,00	0,00	0,00	0,00	0,00
SA00	Nettoergebnis nach Zuw./Entn. Haushaltsrücklagen (Saldo 0 +/- SU23)					-795 246,42	-777 000,00	-18 246,42			
Investive Gebarung											
SU 33	Summe Einzahlungen investive Gebarung								0,00	0,00	0,00
1/050000-042000	Amtsausstattung		3415	41	11	0,00	0,00	0,00	0,00	500,00	-500,00
SU 34	Summe Auszahlungen investive Gebarung								0,00	500,00	-500,00
SA2	Saldo (2) Geldfluss aus der Investiven Gebarung (33 - 34)								0,00	-500,00	500,00
SA3	Saldo (3) Nettofinanzierungssaldo (Saldo 1 + Saldo 2)								-754 011,26	-763 200,00	9 188,74
Finanzierungstätigkeit											
SU 35	Summe Einzahlungen aus der Finanzierungstätigkeit								0,00	0,00	0,00
SU 36	Summe Auszahlungen aus der Finanzierungstätigkeit								0,00	0,00	0,00
SA4	Saldo (4) Geldfluss aus der Finanzierungstätigkeit (35 - 36)								0,00	0,00	0,00
SA5	Saldo (5) Geldfluss aus der voranschlagswirksamen Gebarung (Saldo 3 + Saldo 4)								-754 011,26	-763 200,00	9 188,74
06	Sonstige Maßnahmen										
060	Beiträge an Verbände, Vereine oder sonstige Organisationen										
060000	Beiträge an Verbände										
Operative Gebarung											
SU 21 / 31	Summe Erträge / Einzahlungen operative Gebarung					0,00	0,00	0,00	0,00	0,00	0,00
1/060000-726000	Mitgliedsbeiträge	2225	3225	24	1	55 582,26	55 500,00	82,26	55 582,26	55 500,00	82,26
SU 22 / 32	Summe Aufwendungen / Auszahlungen operative Gebarung					55 582,26	55 500,00	82,26	55 582,26	55 500,00	82,26
SA 0 / SA 1	(0) Nettoergebnis (21 - 22) / (1) Geldfluss operative Gebarung (31 - 32)					-55 582,26	-55 500,00	-82,26	-55 582,26	-55 500,00	-82,26
SU 23	Summe Haushaltsrücklagen					0,00	0,00	0,00	0,00	0,00	0,00
SA00	Nettoergebnis nach Zuw./Entn. Haushaltsrücklagen (Saldo 0 +/- SU23)					-55 582,26	-55 500,00	-82,26			
Investive Gebarung											
SU 33	Summe Einzahlungen investive Gebarung								0,00	0,00	0,00
SU 34	Summe Auszahlungen investive Gebarung								0,00	0,00	0,00
SA2	Saldo (2) Geldfluss aus der Investiven Gebarung (33 - 34)								0,00	0,00	0,00
SA3	Saldo (3) Nettofinanzierungssaldo (Saldo 1 + Saldo 2)								-55 582,26	-55 500,00	-82,26
Finanzierungstätigkeit											
SU 35	Summe Einzahlungen aus der Finanzierungstätigkeit								0,00	0,00	0,00

		MVAG				AOB	Ergebnisrechnung			Finanzierungsrechnung		
		EH	FH	QU	RA 2020		VA 2020	RA - VA	RA 2020	VA 2020	RA - VA	
SU 36	Summe Auszahlungen aus der Finanzierungstätigkeit									0,00	0,00	0,00
SA4	Saldo (4) Geldfluss aus der Finanzierungstätigkeit (35 – 36)									0,00	0,00	0,00
SA5	Saldo (5) Geldfluss aus der voranschlagswirksamen Gebarung (Saldo 3 + Saldo 4)									-55 582,26	-55 500,00	-82,26
061	Sonstige Subventionen											
061000	Sonstige Subventionen											
Operative Gebarung												
SU 21 / 31	Summe Erträge / Einzahlungen operative Gebarung						0,00	0,00	0,00	0,00	0,00	0,00
1/061000-757000	Subventionen	2234	3234	27	1		3 350,00	3 700,00	-350,00	3 350,00	3 700,00	-350,00
SU 22 / 32	Summe Aufwendungen / Auszahlungen operative Gebarung						3 350,00	3 700,00	-350,00	3 350,00	3 700,00	-350,00
SA 0 / SA 1	(0) Nettoergebnis (21 - 22) / (1) Geldfluss operative Gebarung (31 – 32)						-3 350,00	-3 700,00	350,00	-3 350,00	-3 700,00	350,00
SU 23	Summe Haushaltsrücklagen						0,00	0,00	0,00	0,00	0,00	0,00
SA00	Nettoergebnis nach Zuw./Entn. Haushaltsrücklagen (Saldo 0 +/- SU23)						-3 350,00	-3 700,00	350,00			
Investive Gebarung												
SU 33	Summe Einzahlungen investive Gebarung									0,00	0,00	0,00
SU 34	Summe Auszahlungen investive Gebarung									0,00	0,00	0,00
SA2	Saldo (2) Geldfluss aus der Investiven Gebarung (33 – 34)									0,00	0,00	0,00
SA3	Saldo (3) Nettofinanzierungssaldo (Saldo 1 + Saldo 2)									-3 350,00	-3 700,00	350,00
Finanzierungstätigkeit												
SU 35	Summe Einzahlungen aus der Finanzierungstätigkeit									0,00	0,00	0,00
SU 36	Summe Auszahlungen aus der Finanzierungstätigkeit									0,00	0,00	0,00
SA4	Saldo (4) Geldfluss aus der Finanzierungstätigkeit (35 – 36)									0,00	0,00	0,00
SA5	Saldo (5) Geldfluss aus der voranschlagswirksamen Gebarung (Saldo 3 + Saldo 4)									-3 350,00	-3 700,00	350,00
062	Ehrungen und Auszeichnungen											
062000	Ehrungen-Auszeichnungen											
Operative Gebarung												
SU 21 / 31	Summe Erträge / Einzahlungen operative Gebarung						0,00	0,00	0,00	0,00	0,00	0,00
1/062000-728500	Neubürgerempfang	2225	3225	24	1		0,00	1 000,00	-1 000,00	0,00	1 000,00	-1 000,00
1/062000-728800	Bauhofleistungen	2225	3225	24	1		0,00	1 000,00	-1 000,00	0,00	1 000,00	-1 000,00
1/062000-768000	Ehrungen	2234	3234	27	1		7 077,75	13 500,00	-6 422,25	7 077,75	13 500,00	-6 422,25
1/062000-768100	Preisgala	2234	3234	27	1		1 282,45	1 000,00	282,45	1 282,45	1 000,00	282,45
1/062000-768200	Förderungspreis Kultur	2234	3234	27	1		300,00	300,00	0,00	300,00	300,00	0,00
SU 22 / 32	Summe Aufwendungen / Auszahlungen operative Gebarung						8 660,20	16 800,00	-8 139,80	8 660,20	16 800,00	-8 139,80
SA 0 / SA 1	(0) Nettoergebnis (21 - 22) / (1) Geldfluss operative Gebarung (31 – 32)						-8 660,20	-16 800,00	8 139,80	-8 660,20	-16 800,00	8 139,80
SU 23	Summe Haushaltsrücklagen						0,00	0,00	0,00	0,00	0,00	0,00
SA00	Nettoergebnis nach Zuw./Entn. Haushaltsrücklagen (Saldo 0 +/- SU23)						-8 660,20	-16 800,00	8 139,80			

	MVAG	MVAG	QU	AOB	Ergebnisrechnung			Finanzierungsrechnung			
					EH	FH		RA 2020	VA 2020	RA - VA	RA 2020
Investive Gebarung											
SU 33									0,00	0,00	0,00
SU 34									0,00	0,00	0,00
SA2									0,00	0,00	0,00
SA3									-8 660,20	-16 800,00	8 139,80
Finanzierungstätigkeit											
SU 35									0,00	0,00	0,00
SU 36									0,00	0,00	0,00
SA4									0,00	0,00	0,00
SA5									-8 660,20	-16 800,00	8 139,80
063 Städtkontakte und Partnerschaften											
063000 Städtkontakte und Partnerschaften											
Operative Gebarung											
SU 21 / 31									0,00	0,00	0,00
1/063000-757100									8 000,00	8 000,00	0,00
SU 22 / 32									8 000,00	8 000,00	0,00
SA 0 / SA 1									-8 000,00	-8 000,00	0,00
SU 23									0,00	0,00	0,00
SA00									-8 000,00	-8 000,00	0,00
Investive Gebarung											
SU 33									0,00	0,00	0,00
SU 34									0,00	0,00	0,00
SA2									0,00	0,00	0,00
SA3									-8 000,00	-8 000,00	0,00
Finanzierungstätigkeit											
SU 35									0,00	0,00	0,00
SU 36									0,00	0,00	0,00
SA4									0,00	0,00	0,00
SA5									-8 000,00	-8 000,00	0,00
08 Pensionen (soweit nicht aufgeteilt)											
080 Pensionen (soweit nicht aufgeteilt)											
080000 Pensionen											
Operative Gebarung											
2/080000+868000									13 788,96	13 800,00	-11,04

		MVAG			AOB	Ergebnisrechnung			Finanzierungsrechnung		
		EH	FH	QU		RA 2020	VA 2020	RA - VA	RA 2020	VA 2020	RA - VA
2/080000+868100	Beitrag (Pensionen)	2124	3124	16	3	13 738,88	13 800,00	-61,12	13 738,88	13 800,00	-61,12
SU 21 / 31	Summe Erträge / Einzahlungen operative Gebarung					27 527,84	27 600,00	-72,16	27 527,84	27 600,00	-72,16
1/080000-760000	Pensionen	2234	3234	21	3	475 492,20	475 500,00	-7,80	475 492,20	475 500,00	-7,80
1/080000-760100	DGB Soz.Vers.Pensionen	2234	3234	21	3	14 881,00	15 000,00	-119,00	14 881,00	15 000,00	-119,00
1/080000-760500	Treuegelder	2234	3234	21	3	53 588,98	54 700,00	-1 111,02	53 588,98	54 700,00	-1 111,02
1/080000-760600	Treuegelder Krankenhaus	2234	3234	21	3	49 366,35	49 300,00	66,35	49 366,35	49 300,00	66,35
SU 22 / 32	Summe Aufwendungen / Auszahlungen operative Gebarung					593 328,53	594 500,00	-1 171,47	593 328,53	594 500,00	-1 171,47
SA 0 / SA 1	(0) Nettoergebnis (21 - 22) / (1) Geldfluss operative Gebarung (31 - 32)					-565 800,69	-566 900,00	1 099,31	-565 800,69	-566 900,00	1 099,31
SU 23	Summe Haushaltsrücklagen					0,00	0,00	0,00	0,00	0,00	0,00
SA00	Nettoergebnis nach Zuw./Entn. Haushaltsrücklagen (Saldo 0 +/- SU23)					-565 800,69	-566 900,00	1 099,31			
Investive Gebarung											
SU 33	Summe Einzahlungen investive Gebarung								0,00	0,00	0,00
SU 34	Summe Auszahlungen investive Gebarung								0,00	0,00	0,00
SA2	Saldo (2) Geldfluss aus der Investiven Gebarung (33 - 34)								0,00	0,00	0,00
SA3	Saldo (3) Nettofinanzierungssaldo (Saldo 1 + Saldo 2)								-565 800,69	-566 900,00	1 099,31
Finanzierungstätigkeit											
SU 35	Summe Einzahlungen aus der Finanzierungstätigkeit								0,00	0,00	0,00
SU 36	Summe Auszahlungen aus der Finanzierungstätigkeit								0,00	0,00	0,00
SA4	Saldo (4) Geldfluss aus der Finanzierungstätigkeit (35 - 36)								0,00	0,00	0,00
SA5	Saldo (5) Geldfluss aus der voranschlagswirksamen Gebarung (Saldo 3 + Saldo 4)								-565 800,69	-566 900,00	1 099,31
09	Personalbetreuung										
091	Personalausbildung und Personalfortbildung										
091000	Personalausbildung und Fortbildung										
Operative Gebarung											
SU 21 / 31	Summe Erträge / Einzahlungen operative Gebarung					0,00	0,00	0,00	0,00	0,00	0,00
1/091000-580000	DGB zum Ausgleichsfonds für Familienbeihilfen	2212	3212	20	3	0,47	100,00	-99,53	0,47	100,00	-99,53
1/091000-582000	Dienstgeberbeiträge zur sozialen Sicherheit	2212	3212	20	3	2,61	100,00	-97,39	2,61	100,00	-97,39
1/091000-582100	Betriebliche Mitarbeitervorsorge	2212	3212	20	3	0,17	100,00	-99,83	0,17	100,00	-99,83
1/091000-590000	Ausbildungskosten	2212	3212	20	3	10 754,00	25 000,00	-14 246,00	10 754,00	25 000,00	-14 246,00
1/091000-724000	Reisegebühren	2225	3225	24	3	596,79	3 000,00	-2 403,21	596,79	3 000,00	-2 403,21
SU 22 / 32	Summe Aufwendungen / Auszahlungen operative Gebarung					11 354,04	28 300,00	-16 945,96	11 354,04	28 300,00	-16 945,96
SA 0 / SA 1	(0) Nettoergebnis (21 - 22) / (1) Geldfluss operative Gebarung (31 - 32)					-11 354,04	-28 300,00	16 945,96	-11 354,04	-28 300,00	16 945,96
SU 23	Summe Haushaltsrücklagen					0,00	0,00	0,00	0,00	0,00	0,00
SA00	Nettoergebnis nach Zuw./Entn. Haushaltsrücklagen (Saldo 0 +/- SU23)					-11 354,04	-28 300,00	16 945,96			

	MVAG	MVAG	QU	AOB	Ergebnisrechnung			Finanzierungsrechnung			
					EH	FH		RA 2020	VA 2020	RA - VA	RA 2020
Investive Gebarung											
SU 33									0,00	0,00	0,00
SU 34									0,00	0,00	0,00
SA2									0,00	0,00	0,00
SA3									-11 354,04	-28 300,00	16 945,96
Finanzierungstätigkeit											
SU 35									0,00	0,00	0,00
SU 36									0,00	0,00	0,00
SA4									0,00	0,00	0,00
SA5									-11 354,04	-28 300,00	16 945,96
094 Gemeinschaftspflege											
094000 Gemeinschaftspflege											
Operative Gebarung											
SU 21 / 31									0,00	0,00	0,00
1/094000-729000									0,00	1 500,00	-1 500,00
1/094000-729100									1 513,75	3 000,00	-1 486,25
1/094000-757000									400,00	400,00	0,00
SU 22 / 32									1 913,75	4 900,00	-2 986,25
SA 0 / SA 1									-1 913,75	-4 900,00	2 986,25
SU 23									0,00	0,00	0,00
SA00									-1 913,75	-4 900,00	2 986,25
Investive Gebarung											
SU 33									0,00	0,00	0,00
SU 34									0,00	0,00	0,00
SA2									0,00	0,00	0,00
SA3									-1 913,75	-4 900,00	2 986,25
Finanzierungstätigkeit											
SU 35									0,00	0,00	0,00
SU 36									0,00	0,00	0,00
SA4									0,00	0,00	0,00
SA5									-1 913,75	-4 900,00	2 986,25
099 Sonstige Einrichtungen und Maßnahmen											
099000 Personalvertretung - Bedienstetenschutz											
Operative Gebarung											
SU 21 / 31									0,00	0,00	0,00

		MVAG		QU	AOB	Ergebnisrechnung			Finanzierungsrechnung		
		EH	FH			RA 2020	VA 2020	RA - VA	RA 2020	VA 2020	RA - VA
1/099000-510000	Geldbezüge Vb	2211	3211	20	3	18 045,02	18 100,00	-54,98	18 045,02	18 100,00	-54,98
1/099000-565000	Mehrleistungsvergütungen	2211	3211	20	3	73,85	500,00	-426,15	73,85	500,00	-426,15
1/099000-569000	Sonstige Nebengebühren	2211	3211	20	3	41,28	0,00	41,28	41,28	0,00	41,28
1/099000-580000	DGB zum Ausgleichsfonds für Familienbeihilfen	2212	3212	20	3	704,53	800,00	-95,47	704,53	800,00	-95,47
1/099000-582000	Dienstgeberbeiträge zur sozialen Sicherheit	2212	3212	20	3	3 802,03	3 900,00	-97,97	3 802,03	3 900,00	-97,97
1/099000-591000	Dotierung von Rückstellungen für Abfertigungen	2214				487,96	600,00	-112,04	0,00	0,00	0,00
1/099000-592000	Dotierung von Rückstellungen für Jubiläumswendungen	2214				205,49	200,00	5,49	0,00	0,00	0,00
1/099000-724000	Reisegebühren	2225	3225	24	3	4,40	0,00	4,40	4,40	0,00	4,40
1/099000-728000	Entgelte für sonstige Leistungen	2225	3225	24	3	9 704,50	12 200,00	-2 495,50	9 704,50	12 200,00	-2 495,50
1/099000-729000	Sonstige Ausgaben	2225	3225	24	3	5 798,61	5 000,00	798,61	5 798,61	5 000,00	798,61
SU 22 / 32	Summe Aufwendungen / Auszahlungen operative Gebarung					38 867,67	41 300,00	-2 432,33	38 174,22	40 500,00	-2 325,78
SA 0 / SA 1	(0) Nettoergebnis (21 - 22) / (1) Geldfluss operative Gebarung (31 - 32)					-38 867,67	-41 300,00	2 432,33	-38 174,22	-40 500,00	2 325,78
SU 23	Summe Haushaltsrücklagen					0,00	0,00	0,00	0,00	0,00	0,00
SA00	Nettoergebnis nach Zuw./Entn. Haushaltsrücklagen (Saldo 0 +/- SU23)					-38 867,67	-41 300,00	2 432,33			
Investive Gebarung											
SU 33	Summe Einzahlungen investive Gebarung								0,00	0,00	0,00
SU 34	Summe Auszahlungen investive Gebarung								0,00	0,00	0,00
SA2	Saldo (2) Geldfluss aus der Investiven Gebarung (33 - 34)								0,00	0,00	0,00
SA3	Saldo (3) Nettofinanzierungssaldo (Saldo 1 + Saldo 2)								-38 174,22	-40 500,00	2 325,78
Finanzierungstätigkeit											
SU 35	Summe Einzahlungen aus der Finanzierungstätigkeit								0,00	0,00	0,00
SU 36	Summe Auszahlungen aus der Finanzierungstätigkeit								0,00	0,00	0,00
SA4	Saldo (4) Geldfluss aus der Finanzierungstätigkeit (35 - 36)								0,00	0,00	0,00
SA5	Saldo (5) Geldfluss aus der voranschlagswirksamen Gebarung (Saldo 3 + Saldo 4)								-38 174,22	-40 500,00	2 325,78

		MVAG	MVAG	QU	AOB	Ergebnisrechnung			Finanzierungsrechnung		
		EH	FH			RA 2020	VA 2020	RA - VA	RA 2020	VA 2020	RA - VA
1 Öffentliche Ordnung und Sicherheit											
13	Sonderpolizei										
131	Bau- und Feuerpolizei										
131000	Fachbereich Baurecht										
Operative Gebarung											
2/131000+816100	Kostenersätze SV-Gebühren	2114	3114	13	12	31 732,43	30 000,00	1 732,43	31 732,43	30 000,00	1 732,43
2/131000+816200	Sachverständigengebühren Verhandlungen	2114	3114	13	12	154,82	0,00	154,82	154,82	0,00	154,82
2/131000+816300	Kostenersätze Kopien	2114	3114	13	12	18,60	100,00	-81,40	18,60	100,00	-81,40
2/131000+860000	Zuschuss Bund Stadtmauerdokumentation	2121	3121	15	12	5 160,00	5 100,00	60,00	5 160,00	5 100,00	60,00
SU 21 / 31	Summe Erträge / Einzahlungen operative Gebarung					37 065,85	35 200,00	1 865,85	37 065,85	35 200,00	1 865,85
1/131000-400000	Geringwertige Wirtschaftsgüter	2221	3221	23	12	0,00	800,00	-800,00	0,00	800,00	-800,00
1/131000-456000	Büromittel	2221	3221	23	12	1 422,25	1 500,00	-77,75	1 422,25	1 500,00	-77,75
1/131000-457000	Druckwerke	2221	3221	23	12	422,95	700,00	-277,05	422,95	700,00	-277,05
1/131000-510000	Geldbezüge Vb	2211	3211	20	3	136 725,88	141 500,00	-4 774,12	136 725,88	141 500,00	-4 774,12
1/131000-565000	Mehrleistungsvergütungen	2211	3211	20	3	467,48	1 500,00	-1 032,52	467,48	1 500,00	-1 032,52
1/131000-569000	Sonstige Nebengebühren	2211	3211	20	3	253,89	0,00	253,89	253,89	0,00	253,89
1/131000-580000	DGB zum Ausgleichsfonds für Familienbeihilfen	2212	3212	20	3	5 325,30	5 600,00	-274,70	5 325,30	5 600,00	-274,70
1/131000-582000	Dienstgeberbeiträge zur sozialen Sicherheit	2212	3212	20	3	30 158,86	29 400,00	758,86	30 158,86	29 400,00	758,86
1/131000-582100	Betriebliche Mitarbeitervorsorge	2212	3212	20	3	840,96	900,00	-59,04	840,96	900,00	-59,04
1/131000-591000	Dotierung von Rückstellungen für Abfertigungen	2214				4 830,33	2 900,00	1 930,33	0,00	0,00	0,00
1/131000-592000	Dotierung von Rückstellungen für Jubiläumswendungen	2214				2 989,49	1 700,00	1 289,49	0,00	0,00	0,00
1/131000-618000	Instandhaltung Einrichtung	2224	3224	24	12	0,00	200,00	-200,00	0,00	200,00	-200,00
1/131000-630000	Postdienste	2222	3222	24	12	4 850,02	5 500,00	-649,98	4 850,02	5 500,00	-649,98
1/131000-640300	SV-Gebühren Gutachten	2222	3222	24	12	32 228,73	30 000,00	2 228,73	32 228,73	30 000,00	2 228,73
1/131000-640400	Stadtbaubeirat	2222	3222	24	12	12 367,29	18 000,00	-5 632,71	12 367,29	18 000,00	-5 632,71
1/131000-724000	Reisegebühren	2225	3225	24	3	0,00	200,00	-200,00	0,00	200,00	-200,00
SU 22 / 32	Summe Aufwendungen / Auszahlungen operative Gebarung					232 883,43	240 400,00	-7 516,57	225 063,61	235 800,00	-10 736,39
SA 0 / SA 1	(0) Nettoergebnis (21 - 22) / (1) Geldfluss operative Gebarung (31 - 32)					-195 817,58	-205 200,00	9 382,42	-187 997,76	-200 600,00	12 602,24
SU 23	Summe Haushaltsrücklagen					0,00	0,00	0,00	0,00	0,00	0,00
SA00	Nettoergebnis nach Zuw./Entn. Haushaltsrücklagen (Saldo 0 +/- SU23)					-195 817,58	-205 200,00	9 382,42			
Investive Gebarung											
SU 33	Summe Einzahlungen investive Gebarung								0,00	0,00	0,00

	MVAG	MVAG	QU	AOB	Ergebnisrechnung			Finanzierungsrechnung		
					EH	FH	RA 2020	VA 2020	RA - VA	RA 2020
SU 34								0,00	0,00	0,00
SA2								0,00	0,00	0,00
SA3								-187 997,76	-200 600,00	12 602,24
Finanzierungstätigkeit										
SU 35								0,00	0,00	0,00
SU 36								0,00	0,00	0,00
SA4								0,00	0,00	0,00
SA5								-187 997,76	-200 600,00	12 602,24
133 Veterinärpolizei										
133000 Veterinäramt										
Operative Gebarung										
2/133000+828000	Rückersätze von Aufwendungen	2116	3116	18				0,00	0,00	0,00
SU 21 / 31	Summe Erträge / Einzahlungen operative Gebarung							0,00	0,00	0,00
1/133000-400000	Geringwertige Wirtschaftsgüter	2221	3221	23	15			0,00	100,00	-100,00
1/133000-456000	Büromittel	2221	3221	23	15			274,56	300,00	-25,44
1/133000-457000	Druckwerke	2221	3221	23	15			66,95	200,00	-133,05
1/133000-510000	Geldbezüge Vb	2211	3211	20	3			71 723,53	71 400,00	323,53
1/133000-580000	DGB zum Ausgleichsfonds für Familienbeihilfen	2212	3212	20	3			688,38	700,00	-11,62
1/133000-582000	Dienstgeberbeiträge zur sozialen Sicherheit	2212	3212	20	3			13 098,84	13 400,00	-301,16
1/133000-582100	Betriebliche Mitarbeitervorsorge	2212	3212	20	3			191,47	300,00	-108,53
1/133000-591000	Dotierung von Rückstellungen für Abfertigungen	2214						2 183,27	700,00	1 483,27
1/133000-592000	Dotierung von Rückstellungen für Jubiläumszuwendungen	2214						277,86	200,00	77,86
1/133000-630000	Postdienste	2222	3222	24	15			121,62	200,00	-78,38
1/133000-724000	Reisegebühren	2225	3225	24	3			26,40	300,00	-273,60
1/133000-728000	Entgelte für sonstige Leistungen	2225	3225	24	15			168,89	200,00	-31,11
1/133000-728800	Bauhofleistungen	2225	3225	24	15			0,00	200,00	-200,00
SU 22 / 32	Summe Aufwendungen / Auszahlungen operative Gebarung							88 821,77	88 200,00	621,77
SA 0 / SA 1	(0) Nettoergebnis (21 - 22) / (1) Geldfluss operative Gebarung (31 - 32)							-88 821,77	-88 200,00	-621,77
SU 23	Summe Haushaltsrücklagen							0,00	0,00	0,00
SA00	Nettoergebnis nach Zuw./Entn. Haushaltsrücklagen (Saldo 0 +/- SU23)							-88 821,77	-88 200,00	-621,77
Investive Gebarung										
SU 33	Summe Einzahlungen investive Gebarung							0,00	0,00	0,00
SU 34	Summe Auszahlungen investive Gebarung							0,00	0,00	0,00
SA2	Saldo (2) Geldfluss aus der Investiven Gebarung (33 - 34)							0,00	0,00	0,00

		MVAG				AOB	Ergebnisrechnung			Finanzierungsrechnung		
		EH	FH	QU	RA 2020		VA 2020	RA - VA	RA 2020	VA 2020	RA - VA	
SA3	Saldo (3) Nettofinanzierungssaldo (Saldo 1 + Saldo 2)								-86 324,40	-87 300,00	975,60	
Finanzierungstätigkeit												
SU 35	Summe Einzahlungen aus der Finanzierungstätigkeit								0,00	0,00	0,00	
SU 36	Summe Auszahlungen aus der Finanzierungstätigkeit								0,00	0,00	0,00	
SA4	Saldo (4) Geldfluss aus der Finanzierungstätigkeit (35 – 36)								0,00	0,00	0,00	
SA5	Saldo (5) Geldfluss aus der voranschlagswirksamen Gebarung (Saldo 3 + Saldo 4)								-86 324,40	-87 300,00	975,60	
16	Feuerwehrwesen											
163	Freiwillige Feuerwehren											
163000	Feuerwehr Waidhofen a/d Ybbs											
Operative Gebarung												
2/163000+861000	Zinsenzuschuss Land NÖ	2121	3121	15	21	454,68	700,00	-245,32	454,68	700,00	-245,32	
SU 21 / 31	Summe Erträge / Einzahlungen operative Gebarung					454,68	700,00	-245,32	454,68	700,00	-245,32	
1/163000-650000	Zinsen Finanzschulden Inland	2241	3241	25	21	842,20	900,00	-57,80	842,20	900,00	-57,80	
1/163000-754000	Subvention	2231	3231	26	12	37 409,70	37 400,00	9,70	37 409,70	37 400,00	9,70	
1/163000-774000	A.o. Subvention	2231		43	12	1 434,84	10 000,00	-8 565,16	0,00	0,00	0,00	
SU 22 / 32	Summe Aufwendungen / Auszahlungen operative Gebarung					39 686,74	48 300,00	-8 613,26	38 251,90	38 300,00	-48,10	
SA 0 / SA 1	(0) Nettoergebnis (21 - 22) / (1) Geldfluss operative Gebarung (31 – 32)					-39 232,06	-47 600,00	8 367,94	-37 797,22	-37 600,00	-197,22	
SU 23	Summe Haushaltsrücklagen					0,00	0,00	0,00	0,00	0,00	0,00	
SA00	Nettoergebnis nach Zuw./Entn. Haushaltsrücklagen (Saldo 0 +/- SU23)					-39 232,06	-47 600,00	8 367,94				
Investive Gebarung												
SU 33	Summe Einzahlungen investive Gebarung								0,00	0,00	0,00	
1/163000-774000	A.o. Subvention		3431	43	12	0,00	0,00	0,00	1 434,84	10 000,00	-8 565,16	
SU 34	Summe Auszahlungen investive Gebarung								1 434,84	10 000,00	-8 565,16	
SA2	Saldo (2) Geldfluss aus der Investiven Gebarung (33 – 34)								-1 434,84	-10 000,00	8 565,16	
SA3	Saldo (3) Nettofinanzierungssaldo (Saldo 1 + Saldo 2)								-39 232,06	-47 600,00	8 367,94	
Finanzierungstätigkeit												
SU 35	Summe Einzahlungen aus der Finanzierungstätigkeit								0,00	0,00	0,00	
1/163000-346000	Schuldrückzahlung Finanzunternehmungen		3614	65	21	0,00	0,00	0,00	28 944,38	29 000,00	-55,62	
SU 36	Summe Auszahlungen aus der Finanzierungstätigkeit								28 944,38	29 000,00	-55,62	
SA4	Saldo (4) Geldfluss aus der Finanzierungstätigkeit (35 – 36)								-28 944,38	-29 000,00	55,62	
SA5	Saldo (5) Geldfluss aus der voranschlagswirksamen Gebarung (Saldo 3 + Saldo 4)								-68 176,44	-76 600,00	8 423,56	
163100	Feuerwehr Zell/Ybbs											
Operative Gebarung												
SU 21 / 31	Summe Erträge / Einzahlungen operative Gebarung					0,00	0,00	0,00	0,00	0,00	0,00	

		MVAG				AOB	Ergebnisrechnung			Finanzierungsrechnung		
		EH	FH	QU	RA 2020		VA 2020	RA - VA	RA 2020	VA 2020	RA - VA	
1/163100-650000	Zinsen Finanzschulden Inland	2241	3241	25	21	284,68	300,00	-15,32	284,68	300,00	-15,32	
1/163100-754000	Subvention	2231	3231	26	12	9 045,63	9 100,00	-54,37	9 045,63	9 100,00	-54,37	
SU 22 / 32	Summe Aufwendungen / Auszahlungen operative Gebarung					9 330,31	9 400,00	-69,69	9 330,31	9 400,00	-69,69	
SA 0 / SA 1	(0) Nettoergebnis (21 - 22) / (1) Geldfluss operative Gebarung (31 - 32)					-9 330,31	-9 400,00	69,69	-9 330,31	-9 400,00	69,69	
SU 23	Summe Haushaltsrücklagen					0,00	0,00	0,00	0,00	0,00	0,00	
SA00	Nettoergebnis nach Zuw./Entn. Haushaltsrücklagen (Saldo 0 +/- SU23)					-9 330,31	-9 400,00	69,69				
Investive Gebarung												
SU 33	Summe Einzahlungen investive Gebarung								0,00	0,00	0,00	
SU 34	Summe Auszahlungen investive Gebarung								0,00	0,00	0,00	
SA2	Saldo (2) Geldfluss aus der Investiven Gebarung (33 - 34)								0,00	0,00	0,00	
SA3	Saldo (3) Nettofinanzierungssaldo (Saldo 1 + Saldo 2)								-9 330,31	-9 400,00	69,69	
Finanzierungstätigkeit												
SU 35	Summe Einzahlungen aus der Finanzierungstätigkeit								0,00	0,00	0,00	
1/163100-346000	Schuldrückzahlung Finanzunternehmungen		3614	65	21	0,00	0,00	0,00	12 000,00	12 000,00	0,00	
SU 36	Summe Auszahlungen aus der Finanzierungstätigkeit								12 000,00	12 000,00	0,00	
SA4	Saldo (4) Geldfluss aus der Finanzierungstätigkeit (35 - 36)								-12 000,00	-12 000,00	0,00	
SA5	Saldo (5) Geldfluss aus der voranschlagswirksamen Gebarung (Saldo 3 + Saldo 4)								-21 330,31	-21 400,00	69,69	
163200	Feuerwehr Wirts											
Operative Gebarung												
SU 21 / 31	Summe Erträge / Einzahlungen operative Gebarung					0,00	0,00	0,00	0,00	0,00	0,00	
1/163200-650000	Zinsen Finanzschulden Inland	2241	3241	25	21	603,78	600,00	3,78	603,78	600,00	3,78	
1/163200-754000	Subvention	2231	3231	26	12	9 045,63	9 100,00	-54,37	9 045,63	9 100,00	-54,37	
1/163200-754100	A.o. Subvention	2231	3231	26	12	321,45	0,00	321,45	321,45	0,00	321,45	
SU 22 / 32	Summe Aufwendungen / Auszahlungen operative Gebarung					9 970,86	9 700,00	270,86	9 970,86	9 700,00	270,86	
SA 0 / SA 1	(0) Nettoergebnis (21 - 22) / (1) Geldfluss operative Gebarung (31 - 32)					-9 970,86	-9 700,00	-270,86	-9 970,86	-9 700,00	-270,86	
SU 23	Summe Haushaltsrücklagen					0,00	0,00	0,00	0,00	0,00	0,00	
SA00	Nettoergebnis nach Zuw./Entn. Haushaltsrücklagen (Saldo 0 +/- SU23)					-9 970,86	-9 700,00	-270,86				
Investive Gebarung												
SU 33	Summe Einzahlungen investive Gebarung								0,00	0,00	0,00	
SU 34	Summe Auszahlungen investive Gebarung								0,00	0,00	0,00	
SA2	Saldo (2) Geldfluss aus der Investiven Gebarung (33 - 34)								0,00	0,00	0,00	
SA3	Saldo (3) Nettofinanzierungssaldo (Saldo 1 + Saldo 2)								-9 970,86	-9 700,00	-270,86	
Finanzierungstätigkeit												
SU 35	Summe Einzahlungen aus der Finanzierungstätigkeit								0,00	0,00	0,00	

		MVAG			AOB	Ergebnisrechnung			Finanzierungsrechnung		
		EH	FH	QU		RA 2020	VA 2020	RA - VA	RA 2020	VA 2020	RA - VA
1/163200-346000	Schuldrückzahlung Finanzunternehmungen		3614	65	21	0,00	0,00	0,00	8 000,00	8 000,00	0,00
SU 36	Summe Auszahlungen aus der Finanzierungstätigkeit								8 000,00	8 000,00	0,00
SA4	Saldo (4) Geldfluss aus der Finanzierungstätigkeit (35 – 36)								-8 000,00	-8 000,00	0,00
SA5	Saldo (5) Geldfluss aus der voranschlagswirksamen Gebarung (Saldo 3 + Saldo 4)								-17 970,86	-17 700,00	-270,86
163300	Feuerwehr St. Georgen/KI.										
	Operative Gebarung										
SU 21 / 31	Summe Erträge / Einzahlungen operative Gebarung					0,00	0,00	0,00	0,00	0,00	0,00
1/163300-650000	Zinsen Finanzschulden Inland	2241	3241	25	21	48,72	100,00	-51,28	48,72	100,00	-51,28
1/163300-754000	Subvention	2231	3231	26	12	9 045,63	9 100,00	-54,37	9 045,63	9 100,00	-54,37
SU 22 / 32	Summe Aufwendungen / Auszahlungen operative Gebarung					9 094,35	9 200,00	-105,65	9 094,35	9 200,00	-105,65
SA 0 / SA 1	(0) Nettoergebnis (21 - 22) / (1) Geldfluss operative Gebarung (31 – 32)					-9 094,35	-9 200,00	105,65	-9 094,35	-9 200,00	105,65
SU 23	Summe Haushaltsrücklagen					0,00	0,00	0,00	0,00	0,00	0,00
SA00	Nettoergebnis nach Zuw./Entn. Haushaltsrücklagen (Saldo 0 +/- SU23)					-9 094,35	-9 200,00	105,65			
	Investive Gebarung										
SU 33	Summe Einzahlungen investive Gebarung								0,00	0,00	0,00
SU 34	Summe Auszahlungen investive Gebarung								0,00	0,00	0,00
SA2	Saldo (2) Geldfluss aus der Investiven Gebarung (33 – 34)								0,00	0,00	0,00
SA3	Saldo (3) Nettofinanzierungssaldo (Saldo 1 + Saldo 2)								-9 094,35	-9 200,00	105,65
	Finanzierungstätigkeit										
SU 35	Summe Einzahlungen aus der Finanzierungstätigkeit								0,00	0,00	0,00
1/163300-346000	Schuldrückzahlung Finanzunternehmungen		3614	65	21	0,00	0,00	0,00	8 000,00	8 000,00	0,00
SU 36	Summe Auszahlungen aus der Finanzierungstätigkeit								8 000,00	8 000,00	0,00
SA4	Saldo (4) Geldfluss aus der Finanzierungstätigkeit (35 – 36)								-8 000,00	-8 000,00	0,00
SA5	Saldo (5) Geldfluss aus der voranschlagswirksamen Gebarung (Saldo 3 + Saldo 4)								-17 094,35	-17 200,00	105,65
163400	Feuerwehr Windhag										
	Operative Gebarung										
2/163400+861000	Zinsenzuschuss Land NÖ	2121	3121	15	21	440,00	500,00	-60,00	440,00	500,00	-60,00
SU 21 / 31	Summe Erträge / Einzahlungen operative Gebarung					440,00	500,00	-60,00	440,00	500,00	-60,00
1/163400-650000	Zinsen Finanzschulden Inland	2241	3241	25	21	905,66	900,00	5,66	905,66	900,00	5,66
1/163400-754000	Subvention	2231	3231	26	12	9 045,63	9 100,00	-54,37	9 045,63	9 100,00	-54,37
1/163400-754100	A.o. Subvention	2231	3231	26	12	372,75	0,00	372,75	372,75	0,00	372,75
SU 22 / 32	Summe Aufwendungen / Auszahlungen operative Gebarung					10 324,04	10 000,00	324,04	10 324,04	10 000,00	324,04
SA 0 / SA 1	(0) Nettoergebnis (21 - 22) / (1) Geldfluss operative Gebarung (31 – 32)					-9 884,04	-9 500,00	-384,04	-9 884,04	-9 500,00	-384,04
SU 23	Summe Haushaltsrücklagen					0,00	0,00	0,00	0,00	0,00	0,00

		MVAG			AOB	Ergebnisrechnung			Finanzierungsrechnung		
		EH	FH	QU		RA 2020	VA 2020	RA - VA	RA 2020	VA 2020	RA - VA
SA00	Nettoergebnis nach Zuw./Entn. Haushaltsrücklagen (Saldo 0 +/- SU23)					-9 884,04	-9 500,00	-384,04			
Investive Gebarung											
SU 33	Summe Einzahlungen investive Gebarung								0,00	0,00	0,00
SU 34	Summe Auszahlungen investive Gebarung								0,00	0,00	0,00
SA2	Saldo (2) Geldfluss aus der Investiven Gebarung (33 – 34)								0,00	0,00	0,00
SA3	Saldo (3) Nettofinanzierungssaldo (Saldo 1 + Saldo 2)								-9 884,04	-9 500,00	-384,04
Finanzierungstätigkeit											
SU 35	Summe Einzahlungen aus der Finanzierungstätigkeit								0,00	0,00	0,00
1/163400-346000	Schuldrückzahlung Finanzunternehmungen		3614	65	21	0,00	0,00	0,00	12 000,00	12 000,00	0,00
SU 36	Summe Auszahlungen aus der Finanzierungstätigkeit								12 000,00	12 000,00	0,00
SA4	Saldo (4) Geldfluss aus der Finanzierungstätigkeit (35 – 36)								-12 000,00	-12 000,00	0,00
SA5	Saldo (5) Geldfluss aus der voranschlagswirksamen Gebarung (Saldo 3 + Saldo 4)								-21 884,04	-21 500,00	-384,04
163600	Feuerwehr St. Leonhard/W.										
Operative Gebarung											
2/163600+861000	Zinsenzuschuss Land NÖ	2121	3121	15	21	440,00	500,00	-60,00	440,00	500,00	-60,00
SU 21 / 31	Summe Erträge / Einzahlungen operative Gebarung					440,00	500,00	-60,00	440,00	500,00	-60,00
1/163600-650000	Zinsen Finanzschulden Inland	2241	3241	25	21	905,66	900,00	5,66	905,66	900,00	5,66
1/163600-754000	Subvention	2231	3231	26	12	9 045,63	9 100,00	-54,37	9 045,63	9 100,00	-54,37
SU 22 / 32	Summe Aufwendungen / Auszahlungen operative Gebarung					9 951,29	10 000,00	-48,71	9 951,29	10 000,00	-48,71
SA 0 / SA 1	(0) Nettoergebnis (21 - 22) / (1) Geldfluss operative Gebarung (31 – 32)					-9 511,29	-9 500,00	-11,29	-9 511,29	-9 500,00	-11,29
SU 23	Summe Haushaltsrücklagen					0,00	0,00	0,00	0,00	0,00	0,00
SA00	Nettoergebnis nach Zuw./Entn. Haushaltsrücklagen (Saldo 0 +/- SU23)					-9 511,29	-9 500,00	-11,29			
Investive Gebarung											
SU 33	Summe Einzahlungen investive Gebarung								0,00	0,00	0,00
SU 34	Summe Auszahlungen investive Gebarung								0,00	0,00	0,00
SA2	Saldo (2) Geldfluss aus der Investiven Gebarung (33 – 34)								0,00	0,00	0,00
SA3	Saldo (3) Nettofinanzierungssaldo (Saldo 1 + Saldo 2)								-9 511,29	-9 500,00	-11,29
Finanzierungstätigkeit											
SU 35	Summe Einzahlungen aus der Finanzierungstätigkeit								0,00	0,00	0,00
1/163600-346000	Schuldrückzahlung Finanzunternehmungen		3614	65	21	0,00	0,00	0,00	12 000,00	12 000,00	0,00
SU 36	Summe Auszahlungen aus der Finanzierungstätigkeit								12 000,00	12 000,00	0,00
SA4	Saldo (4) Geldfluss aus der Finanzierungstätigkeit (35 – 36)								-12 000,00	-12 000,00	0,00
SA5	Saldo (5) Geldfluss aus der voranschlagswirksamen Gebarung (Saldo 3 + Saldo 4)								-21 511,29	-21 500,00	-11,29

		MVAG		QU	AOB	Ergebnisrechnung			Finanzierungsrechnung			
		EH	FH			RA 2020	VA 2020	RA - VA	RA 2020	VA 2020	RA - VA	
164	Förderung der Brandbekämpfung und Brandverhütung											
164000	Förderung Brandverhütung und Brandbekämpfung											
Operative Gebarung												
2/164000+829000	Sonstige Einnahmen	2116	3116	18	12	9 333,32	11 200,00	-1 866,68	8 499,99	11 200,00	-2 700,01	
SU 21 / 31	Summe Erträge / Einzahlungen operative Gebarung					9 333,32	11 200,00	-1 866,68	8 499,99	11 200,00	-2 700,01	
1/164000-600000	Strom	2222	3222	24	12	114,28	200,00	-85,72	114,28	200,00	-85,72	
1/164000-619000	Instandh. Sonderanlagen	2224	3224	24	12	32 110,08	35 000,00	-2 889,92	32 110,08	35 000,00	-2 889,92	
1/164000-710000	Öffentliche Abgaben	2225	3225	24	12	407,20	400,00	7,20	407,20	400,00	7,20	
1/164000-728800	Bauhofleistungen	2225	3225	24	12	48,90	0,00	48,90	48,90	0,00	48,90	
1/164000-751000	Feuerwehralarmierung	2231	3231	26	12	3 941,35	4 000,00	-58,65	3 941,35	4 000,00	-58,65	
1/164000-754000	Abschnittsfeuerwehrkommando	2231	3231	26	12	2 130,00	2 200,00	-70,00	2 130,00	2 200,00	-70,00	
1/164000-778000	Zuschüsse Löschteiche	2234		44	12	4 525,00	5 000,00	-475,00	0,00	0,00	0,00	
SU 22 / 32	Summe Aufwendungen / Auszahlungen operative Gebarung					43 276,81	46 800,00	-3 523,19	38 751,81	41 800,00	-3 048,19	
SA 0 / SA 1	(0) Nettoergebnis (21 - 22) / (1) Geldfluss operative Gebarung (31 - 32)					-33 943,49	-35 600,00	1 656,51	-30 251,82	-30 600,00	348,18	
SU 23	Summe Haushaltsrücklagen					0,00	0,00	0,00	0,00	0,00	0,00	
SA00	Nettoergebnis nach Zuw./Entn. Haushaltsrücklagen (Saldo 0 +/- SU23)					-33 943,49	-35 600,00	1 656,51				
Investive Gebarung												
SU 33	Summe Einzahlungen investive Gebarung								0,00	0,00	0,00	
1/164000-778000	Zuschüsse Löschteiche		3434	44	12	0,00	0,00	0,00	4 525,00	5 000,00	-475,00	
SU 34	Summe Auszahlungen investive Gebarung								4 525,00	5 000,00	-475,00	
SA2	Saldo (2) Geldfluss aus der Investiven Gebarung (33 - 34)								-4 525,00	-5 000,00	475,00	
SA3	Saldo (3) Nettofinanzierungssaldo (Saldo 1 + Saldo 2)								-34 776,82	-35 600,00	823,18	
Finanzierungstätigkeit												
SU 35	Summe Einzahlungen aus der Finanzierungstätigkeit								0,00	0,00	0,00	
SU 36	Summe Auszahlungen aus der Finanzierungstätigkeit								0,00	0,00	0,00	
SA4	Saldo (4) Geldfluss aus der Finanzierungstätigkeit (35 - 36)								0,00	0,00	0,00	
SA5	Saldo (5) Geldfluss aus der voranschlagswirksamen Gebarung (Saldo 3 + Saldo 4)								-34 776,82	-35 600,00	823,18	
17	Katastrophendienst											
179	Sonstige Einrichtungen und Maßnahmen											
179000	Katastrophendienst											
Operative Gebarung												
SU 21 / 31	Summe Erträge / Einzahlungen operative Gebarung					0,00	0,00	0,00	0,00	0,00	0,00	
1/179000-400000	Geringwertige Wirtschaftsgüter	2221	3221	23	24	0,00	1 000,00	-1 000,00	0,00	1 000,00	-1 000,00	
5/179000-611000	Instandh. Strassenbauten	2224	3224	24	24	78 746,18	78 000,00	746,18	78 746,18	78 000,00	746,18	
1/179000-650000	Zinsen Finanzschulden Inland	2241	3241	25	21	1 758,10	1 800,00	-41,90	1 758,10	1 800,00	-41,90	
1/179000-728800	Bauhofleistungen	2225	3225	24	24	1 287,70	0,00	1 287,70	1 287,70	0,00	1 287,70	

		MVAG				AOB	Ergebnisrechnung			Finanzierungsrechnung		
		EH	FH	QU	RA 2020		VA 2020	RA - VA	RA 2020	VA 2020	RA - VA	
1/179000-729000	Sonstige Ausgaben	2225	3225	24	24	177,01	200,00	-22,99	153,75	200,00	-46,25	
SU 22 / 32	Summe Aufwendungen / Auszahlungen operative Gebarung					81 968,99	81 000,00	968,99	81 945,73	81 000,00	945,73	
SA 0 / SA 1	(0) Nettoergebnis (21 - 22) / (1) Geldfluss operative Gebarung (31 - 32)					-81 968,99	-81 000,00	-968,99	-81 945,73	-81 000,00	-945,73	
SU 23	Summe Haushaltsrücklagen					0,00	0,00	0,00	0,00	0,00	0,00	
SA00	Nettoergebnis nach Zuw./Entn. Haushaltsrücklagen (Saldo 0 +/- SU23)					-81 968,99	-81 000,00	-968,99				
Investive Gebarung												
SU 33	Summe Einzahlungen investive Gebarung								0,00	0,00	0,00	
SU 34	Summe Auszahlungen investive Gebarung								0,00	0,00	0,00	
SA2	Saldo (2) Geldfluss aus der Investiven Gebarung (33 - 34)								0,00	0,00	0,00	
SA3	Saldo (3) Nettofinanzierungssaldo (Saldo 1 + Saldo 2)								-81 945,73	-81 000,00	-945,73	
Finanzierungstätigkeit												
SU 35	Summe Einzahlungen aus der Finanzierungstätigkeit								0,00	0,00	0,00	
1/179000-346000	Schuldrückzahlung Finanzunternehmungen		3614	65	21	0,00	0,00	0,00	57 104,58	57 100,00	4,58	
SU 36	Summe Auszahlungen aus der Finanzierungstätigkeit								57 104,58	57 100,00	4,58	
SA4	Saldo (4) Geldfluss aus der Finanzierungstätigkeit (35 - 36)								-57 104,58	-57 100,00	-4,58	
SA5	Saldo (5) Geldfluss aus der voranschlagswirksamen Gebarung (Saldo 3 + Saldo 4)								-139 050,31	-138 100,00	-950,31	
18	Landesverteidigung											
180	Zivilschutz											
180000	Zivilschutz											
Operative Gebarung												
SU 21 / 31	Summe Erträge / Einzahlungen operative Gebarung					0,00	0,00	0,00	0,00	0,00	0,00	
1/180000-565000	Mehrleistungsvergütungen	2211	3211	20	3	1 059,03	3 000,00	-1 940,97	1 059,03	3 000,00	-1 940,97	
1/180000-580000	DGB zum Ausgleichsfonds für Familienbeihilfen	2212	3212	20	3	42,33	200,00	-157,67	42,33	200,00	-157,67	
1/180000-582000	Dienstgeberbeiträge zur sozialen Sicherheit	2212	3212	20	3	211,18	600,00	-388,82	211,18	600,00	-388,82	
1/180000-582100	Betriebliche Mitarbeitervorsorge	2212	3212	20	3	11,42	100,00	-88,58	11,42	100,00	-88,58	
1/180000-724000	Reisegebühren	2225	3225	24	3	510,02	1 500,00	-989,98	510,02	1 500,00	-989,98	
1/180000-729000	Sonstige Ausgaben	2225	3225	24	24	1 770,00	1 800,00	-30,00	1 770,00	1 800,00	-30,00	
1/180000-757000	NÖ Zivilschutzverband Beitrag	2234	3234	27	24	2 015,46	2 100,00	-84,54	2 015,46	2 100,00	-84,54	
SU 22 / 32	Summe Aufwendungen / Auszahlungen operative Gebarung					5 619,44	9 300,00	-3 680,56	5 619,44	9 300,00	-3 680,56	
SA 0 / SA 1	(0) Nettoergebnis (21 - 22) / (1) Geldfluss operative Gebarung (31 - 32)					-5 619,44	-9 300,00	3 680,56	-5 619,44	-9 300,00	3 680,56	
SU 23	Summe Haushaltsrücklagen					0,00	0,00	0,00	0,00	0,00	0,00	
SA00	Nettoergebnis nach Zuw./Entn. Haushaltsrücklagen (Saldo 0 +/- SU23)					-5 619,44	-9 300,00	3 680,56				
Investive Gebarung												
SU 33	Summe Einzahlungen investive Gebarung								0,00	0,00	0,00	

	MVAG	MVAG	QU	AOB	Ergebnisrechnung			Finanzierungsrechnung			
					EH	FH		RA 2020	VA 2020	RA - VA	RA 2020
2 Unterricht, Erziehung, Sport und Wissenschaft											
20	Gesonderte Verwaltung										
200	Schulamt										
200000	Schulamt										
Operative Gebarung											
SU 21 / 31	Summe Erträge / Einzahlungen operative Gebarung				0,00	0,00	0,00	0,00	0,00	0,00	
1/200000-400000	Geringwertige Wirtschaftsgüter	2221	3221	23	2	330,00	400,00	-70,00	330,00	400,00	-70,00
1/200000-456000	Büromittel	2221	3221	23	2	352,68	200,00	152,68	352,68	200,00	152,68
1/200000-510000	Geldbezüge Vb	2211	3211	20	3	35 053,55	34 800,00	253,55	35 053,55	34 800,00	253,55
1/200000-565000	Mehrleistungsvergütungen	2211	3211	20	3	0,00	500,00	-500,00	0,00	500,00	-500,00
1/200000-569000	Sonstige Nebengebühren	2211	3211	20	3	64,39	100,00	-35,61	64,39	100,00	-35,61
1/200000-580000	DGB zum Ausgleichsfonds für Familienbeihilfen	2212	3212	20	3	1 359,10	1 500,00	-140,90	1 359,10	1 500,00	-140,90
1/200000-582000	Dienstgeberbeiträge zur sozialen Sicherheit	2212	3212	20	3	7 285,27	8 000,00	-714,73	7 285,27	8 000,00	-714,73
1/200000-582100	Betriebliche Mitarbeitervorsorge	2212	3212	20	3	83,48	100,00	-16,52	83,48	100,00	-16,52
1/200000-591000	Dotierung von Rückstellungen für Abfertigungen	2214				955,56	900,00	55,56	0,00	0,00	0,00
1/200000-592000	Dotierung von Rückstellungen für Jubiläumswendungen	2214				768,65	800,00	-31,35	0,00	0,00	0,00
1/200000-630000	Postdienste	2222	3222	24	2	1 446,91	1 000,00	446,91	1 446,91	1 000,00	446,91
1/200000-724000	Reisegebühren	2225	3225	24	3	0,00	300,00	-300,00	0,00	300,00	-300,00
1/200000-728000	Entgelte für sonstige Leistungen	2225	3225	24	2	230,00	200,00	30,00	0,00	200,00	-200,00
SU 22 / 32	Summe Aufwendungen / Auszahlungen operative Gebarung					47 929,59	48 800,00	-870,41	45 975,38	47 100,00	-1 124,62
SA 0 / SA 1	(0) Nettoergebnis (21 - 22) / (1) Geldfluss operative Gebarung (31 - 32)					-47 929,59	-48 800,00	870,41	-45 975,38	-47 100,00	1 124,62
SU 23	Summe Haushaltsrücklagen					0,00	0,00	0,00	0,00	0,00	0,00
SA00	Nettoergebnis nach Zuw./Entn. Haushaltsrücklagen (Saldo 0 +/- SU23)					-47 929,59	-48 800,00	870,41			
Investive Gebarung											
SU 33	Summe Einzahlungen investive Gebarung								0,00	0,00	0,00
SU 34	Summe Auszahlungen investive Gebarung								0,00	0,00	0,00
SA2	Saldo (2) Geldfluss aus der Investiven Gebarung (33 - 34)								0,00	0,00	0,00
SA3	Saldo (3) Nettofinanzierungssaldo (Saldo 1 + Saldo 2)								-45 975,38	-47 100,00	1 124,62
Finanzierungstätigkeit											
SU 35	Summe Einzahlungen aus der Finanzierungstätigkeit								0,00	0,00	0,00
SU 36	Summe Auszahlungen aus der Finanzierungstätigkeit								0,00	0,00	0,00
SA4	Saldo (4) Geldfluss aus der Finanzierungstätigkeit (35 - 36)								0,00	0,00	0,00
SA5	Saldo (5) Geldfluss aus der voranschlagswirksamen Gebarung (Saldo 3 + Saldo 4)								-45 975,38	-47 100,00	1 124,62

		MVAG		QU	AOB	Ergebnisrechnung			Finanzierungsrechnung			
		EH	FH			RA 2020	VA 2020	RA - VA	RA 2020	VA 2020	RA - VA	
205	Schulaufsicht											
205000	Bezirksschulrat											
Operative Gebarung												
2/205000+816000	Personalkostenersatz	2114	3114	13	3	3 991,96	8 000,00	-4 008,04	7 913,30	8 000,00	-86,70	
2/205000+868100	Beitrag (Pensionen)	2124	3124	16	3	272,44	300,00	-27,56	272,44	300,00	-27,56	
SU 21 / 31	Summe Erträge / Einzahlungen operative Gebarung					4 264,40	8 300,00	-4 035,60	8 185,74	8 300,00	-114,26	
1/205000-760000	Pensionen	2234	3234	21	3	8 256,36	8 300,00	-43,64	8 256,36	8 300,00	-43,64	
SU 22 / 32	Summe Aufwendungen / Auszahlungen operative Gebarung					8 256,36	8 300,00	-43,64	8 256,36	8 300,00	-43,64	
SA 0 / SA 1	(0) Nettoergebnis (21 - 22) / (1) Geldfluss operative Gebarung (31 - 32)					-3 991,96	0,00	-3 991,96	-70,62	0,00	-70,62	
SU 23	Summe Haushaltsrücklagen					0,00	0,00	0,00	0,00	0,00	0,00	
SA00	Nettoergebnis nach Zuw./Entn. Haushaltsrücklagen (Saldo 0 +/- SU23)					-3 991,96	0,00	-3 991,96				
Investive Gebarung												
SU 33	Summe Einzahlungen investive Gebarung								0,00	0,00	0,00	
SU 34	Summe Auszahlungen investive Gebarung								0,00	0,00	0,00	
SA2	Saldo (2) Geldfluss aus der Investiven Gebarung (33 - 34)								0,00	0,00	0,00	
SA3	Saldo (3) Nettofinanzierungssaldo (Saldo 1 + Saldo 2)								-70,62	0,00	-70,62	
Finanzierungstätigkeit												
SU 35	Summe Einzahlungen aus der Finanzierungstätigkeit								0,00	0,00	0,00	
SU 36	Summe Auszahlungen aus der Finanzierungstätigkeit								0,00	0,00	0,00	
SA4	Saldo (4) Geldfluss aus der Finanzierungstätigkeit (35 - 36)								0,00	0,00	0,00	
SA5	Saldo (5) Geldfluss aus der voranschlagswirksamen Gebarung (Saldo 3 + Saldo 4)								-70,62	0,00	-70,62	
209	Sonstige Einrichtungen und Maßnahmen											
209000	Schulzentrum Pocksteinerstraße											
Operative Gebarung												
2/209000+811000	Mieten	2115	3115	14	22	2 160,00	1 700,00	460,00	2 975,00	2 000,00	975,00	
2/209000+811100	Betriebskostenersätze	2115	3115	14	22	150,00	200,00	-50,00	300,00	200,00	100,00	
2/209000+816600	Verrechnung Schulzentrum	2114	3114	13	22	753 278,92	724 500,00	28 778,92	747 888,49	724 500,00	23 388,49	
2/209000+829000	Sonstige Einnahmen	2116	3116	18	22	0,00	500,00	-500,00	0,00	500,00	-500,00	
2/209000+861000	Beihilfe Schulbaufonds	2121	3121	15	21	58 792,37	58 800,00	-7,63	58 792,37	58 800,00	-7,63	
SU 21 / 31	Summe Erträge / Einzahlungen operative Gebarung					814 381,29	785 700,00	28 681,29	809 955,86	786 000,00	23 955,86	
1/209000-400000	Geringwertige Wirtschaftsgüter	2221	3221	23	22	6 354,27	4 500,00	1 854,27	6 073,97	4 500,00	1 573,97	
1/209000-400200	Dienstbekleidung	2221	3221	23	22	175,23	0,00	175,23	175,23	0,00	175,23	
1/209000-454000	Reinigungsmittel	2221	3221	23	22	14 934,19	17 500,00	-2 565,81	14 934,19	17 500,00	-2 565,81	
1/209000-459000	Sonstige Verbrauchsgüter	2221	3221	23	22	3 702,01	3 500,00	202,01	3 702,01	3 500,00	202,01	
1/209000-510000	Geldbezüge Vb	2211	3211	20	3	168 131,56	162 100,00	6 031,56	168 131,56	162 100,00	6 031,56	
1/209000-523000	Fallweise Bedienstete	2211	3211	20	3	8 768,43	12 000,00	-3 231,57	8 768,43	12 000,00	-3 231,57	
1/209000-565000	Mehrleistungsvergütungen	2211	3211	20	3	2 950,53	3 000,00	-49,47	2 950,53	3 000,00	-49,47	

		MVAG			AOB	Ergebnisrechnung			Finanzierungsrechnung		
		EH	FH	QU		RA 2020	VA 2020	RA - VA	RA 2020	VA 2020	RA - VA
1/209000-569000	Sonstige Nebengebühren	2211	3211	20	3	93,15	0,00	93,15	93,15	0,00	93,15
1/209000-580000	DGB zum Ausgleichsfonds für Familienbeihilfen	2212	3212	20	3	6 031,25	6 000,00	31,25	6 031,25	6 000,00	31,25
1/209000-582000	Dienstgeberbeiträge zur sozialen Sicherheit	2212	3212	20	3	35 899,79	35 400,00	499,79	35 899,79	35 400,00	499,79
1/209000-582100	Betriebliche Mitarbeitervorsorge	2212	3212	20	3	2 143,05	2 200,00	-56,95	2 143,05	2 200,00	-56,95
1/209000-591000	Dotierung von Rückstellungen für Abfertigungen	2214				1 657,90	1 000,00	657,90	0,00	0,00	0,00
1/209000-592000	Dotierung von Rückstellungen für Jubiläumszuwendungen	2214				6 136,40	1 600,00	4 536,40	0,00	0,00	0,00
1/209000-600000	Strom	2222	3222	24	22	33 388,65	33 000,00	388,65	33 388,65	33 000,00	388,65
1/209000-600300	Wärmelieferung	2222	3222	24	22	41 222,52	47 000,00	-5 777,48	41 222,52	47 000,00	-5 777,48
1/209000-610000	Instandhaltung Grünanlagen	2224	3224	24	22	40,06	500,00	-459,94	40,06	500,00	-459,94
1/209000-614000	Instandhaltung Gebäude	2224	3224	24	22	59 339,14	62 500,00	-3 160,86	59 245,54	62 500,00	-3 254,46
1/209000-618000	Instandhaltung Einrichtung	2224	3224	24	22	3 026,76	2 500,00	526,76	3 026,76	2 500,00	526,76
1/209000-631000	Telekommunikationsdienste	2222	3222	24	22	1 389,05	1 200,00	189,05	1 389,05	1 200,00	189,05
1/209000-670000	Versicherungen	2222	3222	24	22	11 899,03	12 300,00	-400,97	11 899,03	12 300,00	-400,97
1/209000-680000	Planmäßige Abschreibung	2226				8 965,54	8 600,00	365,54	0,00	0,00	0,00
1/209000-705000	Leasing Schulzentrum	2223	3223	24	22	267 844,68	343 800,00	-75 955,32	267 844,68	343 800,00	-75 955,32
1/209000-705010	Leasing Fahrzeuge	2223	3223	24	22	2 321,91	3 500,00	-1 178,09	2 321,91	3 500,00	-1 178,09
1/209000-710000	Öffentliche Abgaben gem. FAG	2225	3225	24	22	7 281,28	7 300,00	-18,72	7 281,28	7 300,00	-18,72
1/209000-711000	Gebühren für die Benützung von Gemeindeeinrichtungen gem. FAG	2225	3225	24	22	40 020,78	40 000,00	20,78	40 020,78	40 000,00	20,78
1/209000-728000	Entgelte für sonstige Leistungen	2225	3225	24	22	6 969,89	7 000,00	-30,11	6 969,89	7 000,00	-30,11
1/209000-728800	Bauhofleistungen	2225	3225	24	22	9 959,30	6 000,00	3 959,30	9 959,30	6 000,00	3 959,30
SU 22 / 32	Summe Aufwendungen / Auszahlungen operative Gebarung					750 646,35	824 000,00	-73 353,65	733 512,61	812 800,00	-79 287,39
SA 0 / SA 1	(0) Nettoergebnis (21 - 22) / (1) Geldfluss operative Gebarung (31 - 32)					63 734,94	-38 300,00	102 034,94	76 443,25	-26 800,00	103 243,25
SU 23	Summe Haushaltsrücklagen					0,00	0,00	0,00	0,00	0,00	0,00
SA00	Nettoergebnis nach Zuw./Entn. Haushaltsrücklagen (Saldo 0 +/- SU23)					63 734,94	-38 300,00	102 034,94			
Investive Gebarung											
SU 33	Summe Einzahlungen investive Gebarung								0,00	0,00	0,00
1/209000-042000	Ausstattung Schulzentrum		3415	41	22	0,00	0,00	0,00	4 606,84	3 000,00	1 606,84
SU 34	Summe Auszahlungen investive Gebarung								4 606,84	3 000,00	1 606,84
SA2	Saldo (2) Geldfluss aus der Investiven Gebarung (33 - 34)								-4 606,84	-3 000,00	-1 606,84
SA3	Saldo (3) Nettofinanzierungssaldo (Saldo 1 + Saldo 2)								71 836,41	-29 800,00	101 636,41
Finanzierungstätigkeit											
SU 35	Summe Einzahlungen aus der Finanzierungstätigkeit								0,00	0,00	0,00
SU 36	Summe Auszahlungen aus der Finanzierungstätigkeit								0,00	0,00	0,00
SA4	Saldo (4) Geldfluss aus der Finanzierungstätigkeit (35 - 36)								0,00	0,00	0,00

		MVAG		QU	AOB	Ergebnisrechnung			Finanzierungsrechnung		
		EH	FH			RA 2020	VA 2020	RA - VA	RA 2020	VA 2020	RA - VA
SA5	Saldo (5) Geldfluss aus der voranschlagswirksamen Gebarung (Saldo 3 + Saldo 4)								71 836,41	-29 800,00	101 636,41
21	Allgemeinbildender Unterricht										
211	Volksschulen										
211000	Volksschule Waidhofen										
Operative Gebarung											
2/211000+810000	Elternbeiträge Nachmittagsbetreuung	2114	3114	13	2	52 905,76	55 000,00	-2 094,24	51 950,64	55 000,00	-3 049,36
2/211000+810100	Elternbeiträge Ferienbetreuung	2114	3114	13	2	8 819,52	8 000,00	819,52	8 988,66	8 000,00	988,66
2/211000+813000	Erträge aus der Auflösung von Investitionszuschüssen (Kapitaltransfers)	2127				13 026,82	13 000,00	26,82	0,00	0,00	0,00
2/211000+861400	Beitrag Land NÖ Nachmittagsbetreuung	2121	3121	15	2	45 000,00	45 000,00	0,00	45 000,00	45 000,00	0,00
2/211000+861500	Beitrag Land NÖ Sommerbetreuung	2121	3121	15	2	17 300,00	3 000,00	14 300,00	17 300,00	3 000,00	14 300,00
2/211000+862000	Schulerhaltungsbeiträge	2121	3121	15	21	4 125,93	3 000,00	1 125,93	3 692,26	3 000,00	692,26
SU 21 / 31	Summe Erträge / Einzahlungen operative Gebarung					141 178,03	127 000,00	14 178,03	126 931,56	114 000,00	12 931,56
1/211000-400000	Geringwertige Wirtschaftsgüter	2221	3221	23	2	3 071,17	8 000,00	-4 928,83	3 071,17	8 000,00	-4 928,83
1/211000-400100	Gw. Lehr- und Lernmittel	2221	3221	23	2	431,78	3 500,00	-3 068,22	431,78	3 500,00	-3 068,22
1/211000-400200	Dienstbekleidung	2221	3221	23	2	183,99	200,00	-16,01	183,99	200,00	-16,01
1/211000-456000	Büromittel	2221	3221	23	2	4 381,67	2 700,00	1 681,67	4 381,67	2 700,00	1 681,67
1/211000-457000	Druckwerke	2221	3221	23	2	2 059,85	1 700,00	359,85	2 059,85	1 700,00	359,85
1/211000-457100	Lehrer-und Schülerbücherei	2221	3221	23	2	1 512,43	1 500,00	12,43	1 512,43	1 500,00	12,43
1/211000-459000	Sonstige Verbrauchsgüter	2221	3221	23	2	93,06	300,00	-206,94	93,06	300,00	-206,94
1/211000-459200	Handarbeitsmaterial	2221	3221	23	2	1 908,62	1 800,00	108,62	1 908,62	1 800,00	108,62
1/211000-510000	Geldbezüge Vb	2211	3211	20	3	27 069,00	27 100,00	-31,00	27 069,00	27 100,00	-31,00
1/211000-523000	Fallweise Bedienstete	2211	3211	20	3	4 192,54	3 000,00	1 192,54	4 192,54	3 000,00	1 192,54
1/211000-569000	Sonstige Nebengebühren	2211	3211	20	3	0,00	2 000,00	-2 000,00	0,00	2 000,00	-2 000,00
1/211000-580000	DGB zum Ausgleichsfonds für Familienbeihilfen	2212	3212	20	3	1 207,49	1 300,00	-92,51	1 207,49	1 300,00	-92,51
1/211000-582000	Dienstgeberbeiträge zur sozialen Sicherheit	2212	3212	20	3	6 169,89	6 400,00	-230,11	6 169,89	6 400,00	-230,11
1/211000-582100	Betriebliche Mitarbeitervorsorge	2212	3212	20	3	437,17	500,00	-62,83	437,17	500,00	-62,83
1/211000-592000	Dotierung von Rückstellungen für Jubiläumswendungen	2214				834,90	700,00	134,90	0,00	0,00	0,00
1/211000-618000	Instandhaltung Einrichtung	2224	3224	24	2	334,16	500,00	-165,84	334,16	500,00	-165,84
1/211000-630000	Postdienste	2222	3222	24	2	252,81	200,00	52,81	252,81	200,00	52,81
1/211000-631000	Telekommunikationsdienste	2222	3222	24	2	621,12	300,00	321,12	621,12	300,00	321,12
1/211000-680000	Planmäßige Abschreibung	2226				19 675,53	16 900,00	2 775,53	0,00	0,00	0,00
1/211000-728000	Entgelte für sonstige Leistungen	2225	3225	24	2	1 494,17	4 500,00	-3 005,83	1 494,17	4 500,00	-3 005,83
1/211000-728100	Unterrichtsfilmbeitrag	2225	3225	24	2	1 125,18	1 100,00	25,18	1 125,18	1 100,00	25,18
1/211000-728200	Kostenbeitrag Nachmittagsbetreuung	2225	3225	24	2	90 272,26	108 000,00	-17 727,74	90 272,26	108 000,00	-17 727,74

		MVAG		QU	AOB	Ergebnisrechnung			Finanzierungsrechnung		
		EH	FH			RA 2020	VA 2020	RA - VA	RA 2020	VA 2020	RA - VA
1/211000-728300	Ärztliche Betreuung	2225	3225	24	2	0,00	3 000,00	-3 000,00	0,00	3 000,00	-3 000,00
1/211000-728400	Sommerbetreuung	2225	3225	24	2	11 918,72	14 000,00	-2 081,28	11 918,72	14 000,00	-2 081,28
1/211000-728500	Reprographievergütung	2225	3225	24	2	0,00	100,00	-100,00	0,00	100,00	-100,00
1/211000-728800	Bauhofleistungen	2225	3225	24	2	1 515,90	1 000,00	515,90	1 515,90	1 000,00	515,90
1/211000-729000	Sonstige Ausgaben	2225	3225	24	2	43,80	300,00	-256,20	43,80	300,00	-256,20
1/211000-729600	Kostenanteil Schulzentrum	2225	3225	24	22	165 721,36	159 000,00	6 721,36	165 721,36	159 000,00	6 721,36
SU 22 / 32	Summe Aufwendungen / Auszahlungen operative Gebarung					346 528,57	369 600,00	-23 071,43	326 018,14	352 000,00	-25 981,86
SA 0 / SA 1	(0) Nettoergebnis (21 - 22) / (1) Geldfluss operative Gebarung (31 - 32)					-205 350,54	-242 600,00	37 249,46	-199 086,58	-238 000,00	38 913,42
SU 23	Summe Haushaltsrücklagen					0,00	0,00	0,00	0,00	0,00	0,00
SA00	Nettoergebnis nach Zuw./Entn. Haushaltsrücklagen (Saldo 0 +/- SU23)					-205 350,54	-242 600,00	37 249,46			
Investive Gebarung											
SU 33	Summe Einzahlungen investive Gebarung								0,00	0,00	0,00
1/211000-042000	Schulausstattung		3415	41	2	0,00	0,00	0,00	38 857,17	34 700,00	4 157,17
SU 34	Summe Auszahlungen investive Gebarung								38 857,17	34 700,00	4 157,17
SA2	Saldo (2) Geldfluss aus der Investiven Gebarung (33 - 34)								-38 857,17	-34 700,00	-4 157,17
SA3	Saldo (3) Nettofinanzierungssaldo (Saldo 1 + Saldo 2)								-237 943,75	-272 700,00	34 756,25
Finanzierungstätigkeit											
SU 35	Summe Einzahlungen aus der Finanzierungstätigkeit								0,00	0,00	0,00
SU 36	Summe Auszahlungen aus der Finanzierungstätigkeit								0,00	0,00	0,00
SA4	Saldo (4) Geldfluss aus der Finanzierungstätigkeit (35 - 36)								0,00	0,00	0,00
SA5	Saldo (5) Geldfluss aus der voranschlagswirksamen Gebarung (Saldo 3 + Saldo 4)								-237 943,75	-272 700,00	34 756,25
211100 Volksschule Konradsheim											
Operative Gebarung											
2/211100+829000	Sonstige Einnahmen	2116	3116	18	2	62,50	100,00	-37,50	62,50	100,00	-37,50
SU 21 / 31	Summe Erträge / Einzahlungen operative Gebarung					62,50	100,00	-37,50	62,50	100,00	-37,50
1/211100-400000	Geringwertige Wirtschaftsgüter	2221	3221	23	2	716,46	800,00	-83,54	482,46	800,00	-317,54
1/211100-400100	Gw. Lehr- und Lernmittel	2221	3221	23	2	87,00	700,00	-613,00	87,00	700,00	-613,00
1/211100-400200	Dienstbekleidung	2221	3221	23	2	0,00	100,00	-100,00	0,00	100,00	-100,00
1/211100-454000	Reinigungsmittel	2221	3221	23	22	399,36	400,00	-0,64	399,36	400,00	-0,64
1/211100-456000	Büromittel	2221	3221	23	2	1 400,21	700,00	700,21	1 400,21	700,00	700,21
1/211100-457000	Druckwerke	2221	3221	23	2	389,14	400,00	-10,86	389,14	400,00	-10,86
1/211100-457100	Lehrer- und Schülerbücherei	2221	3221	23	2	376,13	400,00	-23,87	376,13	400,00	-23,87
1/211100-459000	Sonstige Verbrauchsgüter	2221	3221	23	2	151,32	100,00	51,32	151,32	100,00	51,32
1/211100-459200	Handarbeitsmaterial	2221	3221	23	2	110,55	300,00	-189,45	110,55	300,00	-189,45
1/211100-510000	Geldbezüge Vb	2211	3211	20	3	17 448,98	17 500,00	-51,02	17 448,98	17 500,00	-51,02
1/211100-523000	Fallweise Bedienstete	2211	3211	20	3	0,00	700,00	-700,00	0,00	700,00	-700,00
1/211100-569000	Sonstige Nebengebühren	2211	3211	20	3	579,47	1 200,00	-620,53	579,47	1 200,00	-620,53

		MVAG			AOB	Ergebnisrechnung			Finanzierungsrechnung		
		EH	FH	QU		RA 2020	VA 2020	RA - VA	RA 2020	VA 2020	RA - VA
1/211100-580000	DGB zum Ausgleichsfonds für Familienbeihilfen	2212	3212	20	3	703,11	800,00	-96,89	703,11	800,00	-96,89
1/211100-582000	Dienstgeberbeiträge zur sozialen Sicherheit	2212	3212	20	3	3 590,56	3 900,00	-309,44	3 590,56	3 900,00	-309,44
1/211100-582100	Betriebliche Mitarbeitervorsorge	2212	3212	20	3	275,84	300,00	-24,16	275,84	300,00	-24,16
1/211100-592000	Dotierung von Rückstellungen für Jubiläumswendungen	2214				175,04	200,00	-24,96	0,00	0,00	0,00
1/211100-600000	Strom	2222	3222	24	22	12 226,04	12 200,00	26,04	12 226,04	12 200,00	26,04
1/211100-610000	Instandhaltung Grünanlagen	2224	3224	24	22	37,86	200,00	-162,14	37,86	200,00	-162,14
1/211100-614000	Instandhaltung Gebäude	2224	3224	24	22	2 811,50	4 500,00	-1 688,50	1 402,15	4 500,00	-3 097,85
1/211100-618000	Instandhaltung Einrichtung	2224	3224	24	2	457,44	500,00	-42,56	457,44	500,00	-42,56
1/211100-630000	Postdienste	2222	3222	24	2	0,00	100,00	-100,00	0,00	100,00	-100,00
1/211100-631000	Telekommunikationsdienste	2222	3222	24	2	489,23	900,00	-410,77	489,23	900,00	-410,77
1/211100-670000	Versicherungen	2222	3222	24	22	1 717,68	1 700,00	17,68	1 717,68	1 700,00	17,68
1/211100-680000	Planmäßige Abschreibung	2226				8 175,02	7 600,00	575,02	0,00	0,00	0,00
1/211100-700000	Miete Turnplatz	2223	3223	24	22	9,00	100,00	-91,00	9,00	100,00	-91,00
1/211100-710000	Öffentliche Abgaben gem. FAG	2225	3225	24	2	121,36	200,00	-78,64	121,36	200,00	-78,64
1/211100-711000	Gebühren für die Benützung von Gemeindeeinrichtungen gem. FAG	2225	3225	24	2	3 319,08	3 400,00	-80,92	3 319,08	3 400,00	-80,92
1/211100-728000	Entgelte für sonstige Leistungen	2225	3225	24	2	233,17	800,00	-566,83	233,17	800,00	-566,83
1/211100-728100	Unterrichtsfilmbeitrag	2225	3225	24	2	253,31	300,00	-46,69	253,31	300,00	-46,69
1/211100-728300	Ärztliche Betreuung	2225	3225	24	2	624,28	700,00	-75,72	624,28	700,00	-75,72
1/211100-728500	Reprographievergütung	2225	3225	24	2	0,00	100,00	-100,00	0,00	100,00	-100,00
1/211100-728800	Bauhoferleistungen	2225	3225	24	22	2 347,20	3 000,00	-652,80	2 347,20	3 000,00	-652,80
1/211100-768000	Schülertransportkosten	2234	3234	27	2	256,02	700,00	-443,98	256,02	700,00	-443,98
SU 22 / 32	Summe Aufwendungen / Auszahlungen operative Gebarung					59 481,36	65 500,00	-6 018,64	49 487,95	57 700,00	-8 212,05
SA 0 / SA 1	(0) Nettoergebnis (21 - 22) / (1) Geldfluss operative Gebarung (31 - 32)					-59 418,86	-65 400,00	5 981,14	-49 425,45	-57 600,00	8 174,55
SU 23	Summe Haushaltsrücklagen					0,00	0,00	0,00	0,00	0,00	0,00
SA00	Nettoergebnis nach Zuw./Entn. Haushaltsrücklagen (Saldo 0 +/- SU23)					-59 418,86	-65 400,00	5 981,14			
Investive Gebarung											
SU 33	Summe Einzahlungen investive Gebarung								0,00	0,00	0,00
1/211100-042000	Schulausstattung		3415	41	2	0,00	0,00	0,00	1 820,04	1 000,00	820,04
SU 34	Summe Auszahlungen investive Gebarung								1 820,04	1 000,00	820,04
SA2	Saldo (2) Geldfluss aus der Investiven Gebarung (33 - 34)								-1 820,04	-1 000,00	-820,04
SA3	Saldo (3) Nettofinanzierungssaldo (Saldo 1 + Saldo 2)								-51 245,49	-58 600,00	7 354,51
Finanzierungstätigkeit											
SU 35	Summe Einzahlungen aus der Finanzierungstätigkeit								0,00	0,00	0,00
SU 36	Summe Auszahlungen aus der Finanzierungstätigkeit								0,00	0,00	0,00
SA4	Saldo (4) Geldfluss aus der Finanzierungstätigkeit (35 - 36)								0,00	0,00	0,00

		MVAG		QU	AOB	Ergebnisrechnung			Finanzierungsrechnung		
		EH	FH			RA 2020	VA 2020	RA - VA	RA 2020	VA 2020	RA - VA
SA5	Saldo (5) Geldfluss aus der voranschlagswirksamen Gebarung (Saldo 3 + Saldo 4)								-51 245,49	-58 600,00	7 354,51
211200	Volksschule St. Georgen/KI.										
	Operative Gebarung										
2/211200+829000	Sonstige Einnahmen	2116	3116	18	2	493,00	500,00	-7,00	857,00	500,00	357,00
2/211200+862000	Schülerhaltungsbeiträge	2121	3121	15	21	4 455,27	4 000,00	455,27	4 330,00	4 000,00	330,00
SU 21 / 31	Summe Erträge / Einzahlungen operative Gebarung					4 948,27	4 500,00	448,27	5 187,00	4 500,00	687,00
1/211200-400000	Geringwertige Wirtschaftsgüter	2221	3221	23	2	2 328,24	2 100,00	228,24	2 328,24	2 100,00	228,24
1/211200-400100	Gw. Lehr- und Lernmittel	2221	3221	23	2	1 382,47	1 300,00	82,47	1 382,47	1 300,00	82,47
1/211200-454000	Reinigungsmittel	2221	3221	23	22	523,68	500,00	23,68	523,68	500,00	23,68
1/211200-456000	Büromittel	2221	3221	23	2	614,27	600,00	14,27	614,27	600,00	14,27
1/211200-457000	Druckwerke	2221	3221	23	2	407,02	400,00	7,02	407,02	400,00	7,02
1/211200-457100	Lehrer-und Schülerbücherei	2221	3221	23	2	401,18	400,00	1,18	401,18	400,00	1,18
1/211200-459000	Sonstige Verbrauchsgüter	2221	3221	23	2	241,48	200,00	41,48	241,48	200,00	41,48
1/211200-459200	Handarbeitsmaterial	2221	3221	23	2	210,01	200,00	10,01	210,01	200,00	10,01
1/211200-510000	Geldbezüge Vb	2211	3211	20	3	21 140,96	21 100,00	40,96	21 140,96	21 100,00	40,96
1/211200-523000	Fallweise Bedienstete	2211	3211	20	3	469,49	800,00	-330,51	469,49	800,00	-330,51
1/211200-565000	Mehrleistungsvergütungen	2211	3211	20	3	661,39	300,00	361,39	661,39	300,00	361,39
1/211200-569000	Sonstige Nebengebühren	2211	3211	20	3	553,88	700,00	-146,12	553,88	700,00	-146,12
1/211200-580000	DGB zum Ausgleichsfonds für Familienbeihilfen	2212	3212	20	3	583,77	900,00	-316,23	583,77	900,00	-316,23
1/211200-582000	Dienstgeberbeiträge zur sozialen Sicherheit	2212	3212	20	3	4 530,53	4 500,00	30,53	4 530,53	4 500,00	30,53
1/211200-582100	Betriebliche Mitarbeitervorsorge	2212	3212	20	3	345,41	400,00	-54,59	345,41	400,00	-54,59
1/211200-592000	Dotierung von Rückstellungen für Jubiläumswendungen	2214				191,90	0,00	191,90	0,00	0,00	0,00
1/211200-600000	Strom	2222	3222	24	22	708,96	600,00	108,96	708,96	600,00	108,96
1/211200-600300	Wärmelieferung	2222	3222	24	22	6 101,22	6 000,00	101,22	6 101,22	6 000,00	101,22
1/211200-614000	Instandhaltung Gebäude	2224	3224	24	22	113,55	1 600,00	-1 486,45	113,55	1 600,00	-1 486,45
1/211200-618000	Instandhaltung Einrichtung	2224	3224	24	2	693,50	500,00	193,50	693,50	500,00	193,50
1/211200-630000	Postdienste	2222	3222	24	2	101,87	100,00	1,87	101,87	100,00	1,87
1/211200-631000	Telekommunikationsdienste	2222	3222	24	2	505,84	600,00	-94,16	505,84	600,00	-94,16
1/211200-670000	Versicherungen	2222	3222	24	22	1 293,69	1 300,00	-6,31	1 293,69	1 300,00	-6,31
1/211200-680000	Planmäßige Abschreibung	2226				5 007,22	4 800,00	207,22	0,00	0,00	0,00
1/211200-710000	Öffentliche Abgaben gem. FAG	2225	3225	24	2	24,61	100,00	-75,39	24,61	100,00	-75,39
1/211200-711000	Gebühren für die Benützung von Gemeindeeinrichtungen gem. FAG	2225	3225	24	2	2 124,46	2 100,00	24,46	2 124,46	2 100,00	24,46
1/211200-728000	Entgelte für sonstige Leistungen	2225	3225	24	2	430,50	900,00	-469,50	430,50	900,00	-469,50
1/211200-728100	Unterrichtsfilmbeitrag	2225	3225	24	2	188,51	200,00	-11,49	188,51	200,00	-11,49
1/211200-728300	Ärztliche Betreuung	2225	3225	24	2	493,16	600,00	-106,84	493,16	600,00	-106,84

		MVAG		QU	AOB	Ergebnisrechnung			Finanzierungsrechnung		
		EH	FH			RA 2020	VA 2020	RA - VA	RA 2020	VA 2020	RA - VA
1/211200-728500	Reprographievergütung	2225	3225	24	2	0,00	100,00	-100,00	0,00	100,00	-100,00
1/211200-728800	Bauhofleistungen	2225	3225	24	22	554,20	1 300,00	-745,80	554,20	1 300,00	-745,80
1/211200-768000	Schülertransportkosten	2234	3234	27	2	210,00	700,00	-490,00	210,00	700,00	-490,00
SU 22 / 32	Summe Aufwendungen / Auszahlungen operative Gebarung					53 136,97	55 900,00	-2 763,03	47 937,85	51 100,00	-3 162,15
SA 0 / SA 1	(0) Nettoergebnis (21 - 22) / (1) Geldfluss operative Gebarung (31 - 32)					-48 188,70	-51 400,00	3 211,30	-42 750,85	-46 600,00	3 849,15
SU 23	Summe Haushaltsrücklagen					0,00	0,00	0,00	0,00	0,00	0,00
SA00	Nettoergebnis nach Zuw./Entn. Haushaltsrücklagen (Saldo 0 +/- SU23)					-48 188,70	-51 400,00	3 211,30			
Investive Gebarung											
SU 33	Summe Einzahlungen investive Gebarung								0,00	0,00	0,00
SU 34	Summe Auszahlungen investive Gebarung								0,00	0,00	0,00
SA2	Saldo (2) Geldfluss aus der Investiven Gebarung (33 - 34)								0,00	0,00	0,00
SA3	Saldo (3) Nettofinanzierungssaldo (Saldo 1 + Saldo 2)								-42 750,85	-46 600,00	3 849,15
Finanzierungstätigkeit											
SU 35	Summe Einzahlungen aus der Finanzierungstätigkeit								0,00	0,00	0,00
SU 36	Summe Auszahlungen aus der Finanzierungstätigkeit								0,00	0,00	0,00
SA4	Saldo (4) Geldfluss aus der Finanzierungstätigkeit (35 - 36)								0,00	0,00	0,00
SA5	Saldo (5) Geldfluss aus der voranschlagswirksamen Gebarung (Saldo 3 + Saldo 4)								-42 750,85	-46 600,00	3 849,15
211300	Volksschule St. Leonhard/W.										
Operative Gebarung											
2/211300+829000	Sonstige Einnahmen	2116	3116	18	2	0,00	100,00	-100,00	26,50	100,00	-73,50
SU 21 / 31	Summe Erträge / Einzahlungen operative Gebarung					0,00	100,00	-100,00	26,50	100,00	-73,50
1/211300-400000	Geringwertige Wirtschaftsgüter	2221	3221	23	2	2 550,22	2 200,00	350,22	2 447,71	2 200,00	247,71
1/211300-400100	Gw. Lehr- und Lernmittel	2221	3221	23	2	732,83	400,00	332,83	732,83	400,00	332,83
1/211300-400200	Dienstbekleidung	2221	3221	23	2	0,00	100,00	-100,00	0,00	100,00	-100,00
1/211300-451000	Brennstoffe	2221	3221	23	22	8 708,68	8 500,00	208,68	8 708,68	8 500,00	208,68
1/211300-454000	Reinigungsmittel	2221	3221	23	22	345,16	400,00	-54,84	345,16	400,00	-54,84
1/211300-456000	Büromittel	2221	3221	23	2	1 852,40	600,00	1 252,40	1 732,88	600,00	1 132,88
1/211300-457000	Druckwerke	2221	3221	23	2	203,94	300,00	-96,06	203,94	300,00	-96,06
1/211300-457100	Lehrer- und Schülerbücherei	2221	3221	23	2	110,99	300,00	-189,01	110,99	300,00	-189,01
1/211300-459000	Sonstige Verbrauchsgüter	2221	3221	23	2	121,34	200,00	-78,66	121,34	200,00	-78,66
1/211300-459200	Handarbeitsmaterial	2221	3221	23	2	380,04	200,00	180,04	380,04	200,00	180,04
1/211300-510000	Geldbezüge Vb	2211	3211	20	3	15 839,42	16 100,00	-260,58	15 839,42	16 100,00	-260,58
1/211300-523000	Fallweise Bedienstete	2211	3211	20	3	3 536,81	3 500,00	36,81	3 536,81	3 500,00	36,81
1/211300-565000	Mehrleistungsvergütungen	2211	3211	20	3	888,17	300,00	588,17	888,17	300,00	588,17
1/211300-580000	DGB zum Ausgleichsfonds für Familienbeihilfen	2212	3212	20	3	790,33	800,00	-9,67	790,33	800,00	-9,67
1/211300-582000	Dienstgeberbeiträge zur sozialen Sicherheit	2212	3212	20	3	3 888,43	3 800,00	88,43	3 888,43	3 800,00	88,43

		MVAG		QU	AOB	Ergebnisrechnung			Finanzierungsrechnung		
		EH	FH			RA 2020	VA 2020	RA - VA	RA 2020	VA 2020	RA - VA
1/211300-582100	Betriebliche Mitarbeitervorsorge	2212	3212	20	3	296,07	300,00	-3,93	296,07	300,00	-3,93
1/211300-592000	Dotierung von Rückstellungen für Jubiläumswendungen	2214				149,78	200,00	-50,22	0,00	0,00	0,00
1/211300-600000	Strom	2222	3222	24	22	1 479,62	1 500,00	-20,38	1 479,62	1 500,00	-20,38
1/211300-610000	Instandhaltung Grünanlagen	2224	3224	24	22	0,00	300,00	-300,00	0,00	300,00	-300,00
1/211300-614000	Instandhaltung Gebäude	2224	3224	24	22	1 384,16	1 500,00	-115,84	1 384,16	1 500,00	-115,84
1/211300-618000	Instandhaltung Einrichtung	2224	3224	24	2	434,60	500,00	-65,40	422,72	500,00	-77,28
1/211300-630000	Postdienste	2222	3222	24	2	5,15	100,00	-94,85	5,15	100,00	-94,85
1/211300-631000	Telekommunikationsdienste	2222	3222	24	2	489,01	500,00	-10,99	489,01	500,00	-10,99
1/211300-670000	Versicherungen	2222	3222	24	22	1 349,82	1 300,00	49,82	1 349,82	1 300,00	49,82
1/211300-680000	Planmäßige Abschreibung	2226				2 990,37	2 700,00	290,37	0,00	0,00	0,00
1/211300-700000	Sonstige Betriebskosten	2223	3223	24	2	742,22	700,00	42,22	742,22	700,00	42,22
1/211300-711000	Gebühren für die Benützung von Gemeindeeinrichtungen gem. FAG	2225	3225	24	2	1 378,56	1 400,00	-21,44	1 378,56	1 400,00	-21,44
1/211300-728000	Entgelte für sonstige Leistungen	2225	3225	24	2	275,50	500,00	-224,50	275,50	500,00	-224,50
1/211300-728100	Unterrichtsfilmbeitrag	2225	3225	24	2	88,37	100,00	-11,63	88,37	100,00	-11,63
1/211300-728300	Ärztliche Betreuung	2225	3225	24	2	252,62	400,00	-147,38	252,62	400,00	-147,38
1/211300-728500	Reprographievergütung	2225	3225	24	2	0,00	100,00	-100,00	0,00	100,00	-100,00
1/211300-728800	Bauhofleistungen	2225	3225	24	22	2 295,69	2 000,00	295,69	2 295,69	2 000,00	295,69
1/211300-768000	Schülertransportkosten	2234	3234	27	2	492,00	700,00	-208,00	492,00	700,00	-208,00
SU 22 / 32	Summe Aufwendungen / Auszahlungen operative Gebarung					54 052,30	52 500,00	1 552,30	50 678,24	49 600,00	1 078,24
SA 0 / SA 1	(0) Nettoergebnis (21 - 22) / (1) Geldfluss operative Gebarung (31 - 32)					-54 052,30	-52 400,00	-1 652,30	-50 651,74	-49 500,00	-1 151,74
SU 23	Summe Haushaltsrücklagen					0,00	0,00	0,00	0,00	0,00	0,00
SA00	Nettoergebnis nach Zuw./Entn. Haushaltsrücklagen (Saldo 0 +/- SU23)					-54 052,30	-52 400,00	-1 652,30			
Investive Gebarung											
SU 33	Summe Einzahlungen investive Gebarung								0,00	0,00	0,00
SU 34	Summe Auszahlungen investive Gebarung								0,00	0,00	0,00
SA2	Saldo (2) Geldfluss aus der Investiven Gebarung (33 - 34)								0,00	0,00	0,00
SA3	Saldo (3) Nettofinanzierungssaldo (Saldo 1 + Saldo 2)								-50 651,74	-49 500,00	-1 151,74
Finanzierungstätigkeit											
SU 35	Summe Einzahlungen aus der Finanzierungstätigkeit								0,00	0,00	0,00
SU 36	Summe Auszahlungen aus der Finanzierungstätigkeit								0,00	0,00	0,00
SA4	Saldo (4) Geldfluss aus der Finanzierungstätigkeit (35 - 36)								0,00	0,00	0,00
SA5	Saldo (5) Geldfluss aus der voranschlagswirksamen Gebarung (Saldo 3 + Saldo 4)								-50 651,74	-49 500,00	-1 151,74
211400	Volksschule Windhag										
Operative Gebarung											
2/211400+829000	Sonstige Einnahmen	2116	3116	18	2	2 885,15	2 000,00	885,15	2 885,15	2 000,00	885,15
SU 21 / 31	Summe Erträge / Einzahlungen operative Gebarung					2 885,15	2 000,00	885,15	2 885,15	2 000,00	885,15

		MVAG	MVAG	QU	AOB	Ergebnisrechnung			Finanzierungsrechnung		
		EH	FH			RA 2020	VA 2020	RA - VA	RA 2020	VA 2020	RA - VA
1/211400-400000	Geringwertige Wirtschaftsgüter	2221	3221	23	2	2 088,99	1 600,00	488,99	2 088,99	1 600,00	488,99
1/211400-400100	Gw. Lehr- und Lernmittel	2221	3221	23	2	245,95	600,00	-354,05	245,95	600,00	-354,05
1/211400-400200	Dienstbekleidung	2221	3221	23	2	0,00	100,00	-100,00	0,00	100,00	-100,00
1/211400-451000	Brennstoffe	2221	3221	23	22	8 292,87	9 000,00	-707,13	8 292,87	9 000,00	-707,13
1/211400-454000	Reinigungsmittel	2221	3221	23	22	692,83	300,00	392,83	692,83	300,00	392,83
1/211400-456000	Büromittel	2221	3221	23	2	325,23	700,00	-374,77	325,23	700,00	-374,77
1/211400-457000	Druckwerke	2221	3221	23	2	288,02	300,00	-11,98	288,02	300,00	-11,98
1/211400-457100	Lehrer- und Schülerbücherei	2221	3221	23	2	466,95	400,00	66,95	466,95	400,00	66,95
1/211400-459000	Sonstige Verbrauchsgüter	2221	3221	23	2	130,65	100,00	30,65	130,65	100,00	30,65
1/211400-459200	Handarbeitsmaterial	2221	3221	23	2	0,00	200,00	-200,00	0,00	200,00	-200,00
1/211400-510000	Geldbezüge Vb	2211	3211	20	3	18 397,90	19 600,00	-1 202,10	18 397,90	19 600,00	-1 202,10
1/211400-523000	Fallweise Bedienstete	2211	3211	20	3	197,69	700,00	-502,31	197,69	700,00	-502,31
1/211400-569000	Sonstige Nebengebühren	2211	3211	20	3	955,38	1 000,00	-44,62	955,38	1 000,00	-44,62
1/211400-580000	DGB zum Ausgleichsfonds für Familienbeihilfen	2212	3212	20	3	762,48	900,00	-137,52	762,48	900,00	-137,52
1/211400-582000	Dienstgeberbeiträge zur sozialen Sicherheit	2212	3212	20	3	4 040,40	4 400,00	-359,60	4 040,40	4 400,00	-359,60
1/211400-582100	Betriebliche Mitarbeitervorsorge	2212	3212	20	3	68,59	100,00	-31,41	68,59	100,00	-31,41
1/211400-591000	Dotierung von Rückstellungen für Abfertigungen	2214				480,89	200,00	280,89	0,00	0,00	0,00
1/211400-592000	Dotierung von Rückstellungen für Jubiläumswendungen	2214				1 781,55	0,00	1 781,55	0,00	0,00	0,00
1/211400-600000	Strom	2222	3222	24	22	1 572,41	1 400,00	172,41	1 572,41	1 400,00	172,41
1/211400-610000	Instandhaltung Grünanlagen	2224	3224	24	22	8,09	100,00	-91,91	8,09	100,00	-91,91
1/211400-614000	Instandhaltung Gebäude	2224	3224	24	22	9 067,50	14 000,00	-4 932,50	9 067,50	14 000,00	-4 932,50
1/211400-618000	Instandhaltung Einrichtung	2224	3224	24	2	364,56	500,00	-135,44	340,80	500,00	-159,20
1/211400-630000	Postdienste	2222	3222	24	2	15,80	100,00	-84,20	15,80	100,00	-84,20
1/211400-631000	Telekommunikationsdienste	2222	3222	24	2	517,22	600,00	-82,78	517,22	600,00	-82,78
1/211400-670000	Versicherungen	2222	3222	24	22	728,68	700,00	28,68	728,68	700,00	28,68
1/211400-680000	Planmäßige Abschreibung	2226				19 180,87	19 200,00	-19,13	0,00	0,00	0,00
1/211400-700000	Sonstige Betriebskosten	2223	3223	24	22	167,07	100,00	67,07	167,07	100,00	67,07
1/211400-711000	Gebühren für die Benützung von Gemeindeeinrichtungen gem. FAG	2225	3225	24	2	3 557,90	3 400,00	157,90	3 557,90	3 400,00	157,90
1/211400-728000	Entgelte für sonstige Leistungen	2225	3225	24	2	521,77	800,00	-278,23	521,77	800,00	-278,23
1/211400-728100	Unterrichtsfilmbeitrag	2225	3225	24	2	223,86	200,00	23,86	223,86	200,00	23,86
1/211400-728300	Ärztliche Betreuung	2225	3225	24	2	573,00	600,00	-27,00	573,00	600,00	-27,00
1/211400-728500	Reprographievergütung	2225	3225	24	2	0,00	100,00	-100,00	0,00	100,00	-100,00
1/211400-728800	Bauhofleistungen	2225	3225	24	22	14 115,80	5 000,00	9 115,80	14 115,80	5 000,00	9 115,80
1/211400-768000	Schülertransportkosten	2234	3234	27	2	385,02	1 400,00	-1 014,98	385,02	1 400,00	-1 014,98
SU 22 / 32	Summe Aufwendungen / Auszahlungen operative Gebarung					90 215,92	88 400,00	1 815,92	68 748,85	69 000,00	-251,15

		MVAG		QU	AOB	Ergebnisrechnung			Finanzierungsrechnung		
		EH	FH			RA 2020	VA 2020	RA - VA	RA 2020	VA 2020	RA - VA
SA 0 / SA 1	(0) Nettoergebnis (21 - 22) / (1) Geldfluss operative Gebarung (31 - 32)					-87 330,77	-86 400,00	-930,77	-65 863,70	-67 000,00	1 136,30
SU 23	Summe Haushaltsrücklagen					0,00	0,00	0,00	0,00	0,00	0,00
SA00	Nettoergebnis nach Zuw./Entn. Haushaltsrücklagen (Saldo 0 +/- SU23)					-87 330,77	-86 400,00	-930,77			
Investive Gebarung											
SU 33	Summe Einzahlungen investive Gebarung								0,00	0,00	0,00
SU 34	Summe Auszahlungen investive Gebarung								0,00	0,00	0,00
SA2	Saldo (2) Geldfluss aus der Investiven Gebarung (33 - 34)								0,00	0,00	0,00
SA3	Saldo (3) Nettofinanzierungssaldo (Saldo 1 + Saldo 2)								-65 863,70	-67 000,00	1 136,30
Finanzierungstätigkeit											
SU 35	Summe Einzahlungen aus der Finanzierungstätigkeit								0,00	0,00	0,00
SU 36	Summe Auszahlungen aus der Finanzierungstätigkeit								0,00	0,00	0,00
SA4	Saldo (4) Geldfluss aus der Finanzierungstätigkeit (35 - 36)								0,00	0,00	0,00
SA5	Saldo (5) Geldfluss aus der voranschlagswirksamen Gebarung (Saldo 3 + Saldo 4)								-65 863,70	-67 000,00	1 136,30
211500	Volksschule Zell/Ybbs										
Operative Gebarung											
2/211500+810000	Elternbeiträge	2114	3114	13	2	11 102,36	12 000,00	-897,64	11 094,56	12 000,00	-905,44
2/211500+813000	Erträge aus der Auflösung von Investitionszuschüssen (Kapitaltransfers)	2127				4 735,60	4 700,00	35,60	0,00	0,00	0,00
2/211500+817000	Erträge aus der Auflösung von sonstigen Rückstellungen	2117				22 873,08	0,00	22 873,08	0,00	0,00	0,00
2/211500+829000	Sonstige Einnahmen	2116	3116	18	22	0,00	200,00	-200,00	0,00	200,00	-200,00
2/211500+861000	Beitrag Land	2121	3121	15	21	4 100,00	0,00	4 100,00	4 100,00	0,00	4 100,00
2/211500+861400	Beitrag Land NÖ Nachmittagsbetreuung	2121	3121	15	2	9 000,00	9 000,00	0,00	9 000,00	9 000,00	0,00
SU 21 / 31	Summe Erträge / Einzahlungen operative Gebarung					51 811,04	25 900,00	25 911,04	24 194,56	21 200,00	2 994,56
1/211500-400000	Geringwertige Wirtschaftsgüter	2221	3221	23	2	22 582,00	20 000,00	2 582,00	22 582,00	20 000,00	2 582,00
1/211500-400100	Gw. Lehr- und Lernmittel	2221	3221	23	2	2 363,60	2 500,00	-136,40	2 363,60	2 500,00	-136,40
1/211500-454000	Reinigungsmittel	2221	3221	23	22	2 084,54	2 500,00	-415,46	2 084,54	2 500,00	-415,46
1/211500-456000	Büromittel	2221	3221	23	2	2 424,07	2 700,00	-275,93	2 424,07	2 700,00	-275,93
1/211500-457000	Druckwerke	2221	3221	23	2	597,03	800,00	-202,97	597,03	800,00	-202,97
1/211500-457100	Lehrer- und Schülerbücherei	2221	3221	23	2	522,49	1 500,00	-977,51	522,49	1 500,00	-977,51
1/211500-459000	Sonstige Verbrauchsgüter	2221	3221	23	2	395,98	800,00	-404,02	208,98	800,00	-591,02
1/211500-459200	Handarbeitsmaterial	2221	3221	23	2	1 598,62	1 200,00	398,62	1 598,62	1 200,00	398,62
1/211500-510000	Geldbezüge Vb	2211	3211	20	3	87 817,44	92 200,00	-4 382,56	87 817,44	92 200,00	-4 382,56
1/211500-523000	Fallweise Bedienstete	2211	3211	20	3	61,33	5 000,00	-4 938,67	61,33	5 000,00	-4 938,67
1/211500-565000	Mehrleistungsvergütungen	2211	3211	20	3	116,55	1 500,00	-1 383,45	116,55	1 500,00	-1 383,45
1/211500-569000	Sonstige Nebengebühren	2211	3211	20	3	3 226,20	3 400,00	-173,80	3 226,20	3 400,00	-173,80
1/211500-580000	DGB zum Ausgleichsfonds für Familienbeihilfen	2212	3212	20	3	3 232,41	3 500,00	-267,59	3 232,41	3 500,00	-267,59

		MVAG	MVAG	QU	AOB	Ergebnisrechnung			Finanzierungsrechnung		
						EH	FH	RA 2020	VA 2020	RA - VA	RA 2020
1/211500-582000	Dienstgeberbeiträge zur sozialen Sicherheit	2212	3212	20	3	18 602,51	20 900,00	-2 297,49	18 602,51	20 900,00	-2 297,49
1/211500-582100	Betriebliche Mitarbeitervorsorge	2212	3212	20	3	734,06	900,00	-165,94	734,06	900,00	-165,94
1/211500-591000	Dotierung von Rückstellungen für Abfertigungen	2214				916,80	1 400,00	-483,20	0,00	0,00	0,00
1/211500-592000	Dotierung von Rückstellungen für Jubiläumswendungen	2214				393,38	600,00	-206,62	0,00	0,00	0,00
1/211500-600000	Strom	2222	3222	24	22	2 751,03	2 800,00	-48,97	2 751,03	2 800,00	-48,97
1/211500-600300	Wärmelieferung	2222	3222	24	22	14 659,74	15 000,00	-340,26	14 659,74	15 000,00	-340,26
1/211500-610000	Instandhaltung Grünanlagen	2224	3224	24	22	6,29	300,00	-293,71	6,29	300,00	-293,71
1/211500-614000	Instandhaltung Gebäude	2224	3224	24	22	879,14	4 500,00	-3 620,86	879,14	4 500,00	-3 620,86
1/211500-618000	Instandhaltung Einrichtung	2224	3224	24	2	450,50	800,00	-349,50	450,50	800,00	-349,50
1/211500-630000	Postdienste	2222	3222	24	2	154,30	300,00	-145,70	154,30	300,00	-145,70
1/211500-631000	Telekommunikationsdienste	2222	3222	24	2	718,49	800,00	-81,51	718,49	800,00	-81,51
1/211500-670000	Versicherungen	2222	3222	24	22	3 487,40	3 500,00	-12,60	3 487,40	3 500,00	-12,60
1/211500-680000	Planmäßige Abschreibung	2226				59 880,90	59 800,00	80,90	0,00	0,00	0,00
1/211500-710000	Öffentliche Abgaben gem. FAG	2225	3225	24	2	182,48	200,00	-17,52	182,48	200,00	-17,52
1/211500-711000	Gebühren für die Benützung von Gemeindeeinrichtungen gem. FAG	2225	3225	24	2	7 788,52	7 800,00	-11,48	7 788,52	7 800,00	-11,48
1/211500-728000	Entgelte für sonstige Leistungen	2225	3225	24	2	3 063,64	3 000,00	63,64	3 063,64	3 000,00	63,64
1/211500-728100	Unterrichtsfilmbeitrag	2225	3225	24	2	907,21	900,00	7,21	907,21	900,00	7,21
1/211500-728200	Kosten Mittagessen	2225	3225	24	2	4 376,46	4 000,00	376,46	3 954,28	4 000,00	-45,72
1/211500-728300	Ärztliche Betreuung	2225	3225	24	2	2 297,68	2 400,00	-102,32	2 297,68	2 400,00	-102,32
1/211500-728500	Reprographievergütung	2225	3225	24	2	0,00	100,00	-100,00	0,00	100,00	-100,00
1/211500-728800	Bauhoifleistungen	2225	3225	24	2	2 510,20	3 000,00	-489,80	2 510,20	3 000,00	-489,80
SU 22 / 32	Summe Aufwendungen / Auszahlungen operative Gebarung					251 782,99	270 600,00	-18 817,01	189 982,73	208 800,00	-18 817,27
SA 0 / SA 1	(0) Nettoergebnis (21 - 22) / (1) Geldfluss operative Gebarung (31 - 32)					-199 971,95	-244 700,00	44 728,05	-165 788,17	-187 600,00	21 811,83
SU 23	Summe Haushaltsrücklagen					0,00	0,00	0,00	0,00	0,00	0,00
SA00	Nettoergebnis nach Zuw./Entn. Haushaltsrücklagen (Saldo 0 +/- SU23)					-199 971,95	-244 700,00	44 728,05			
Investive Gebarung											
SU 33	Summe Einzahlungen investive Gebarung								0,00	0,00	0,00
SU 34	Summe Auszahlungen investive Gebarung								0,00	0,00	0,00
SA2	Saldo (2) Geldfluss aus der Investiven Gebarung (33 - 34)								0,00	0,00	0,00
SA3	Saldo (3) Nettofinanzierungssaldo (Saldo 1 + Saldo 2)								-165 788,17	-187 600,00	21 811,83
Finanzierungstätigkeit											
SU 35	Summe Einzahlungen aus der Finanzierungstätigkeit								0,00	0,00	0,00
SU 36	Summe Auszahlungen aus der Finanzierungstätigkeit								0,00	0,00	0,00
SA4	Saldo (4) Geldfluss aus der Finanzierungstätigkeit (35 - 36)								0,00	0,00	0,00

		MVAG				AOB	Ergebnisrechnung			Finanzierungsrechnung		
		EH	FH	QU	RA 2020		VA 2020	RA - VA	RA 2020	VA 2020	RA - VA	
SA5	Saldo (5) Geldfluss aus der voranschlagswirksamen Gebarung (Saldo 3 + Saldo 4)								-165 788,17	-187 600,00	21 811,83	
212	Hauptschulen											
212000	Mittelschulgemeinden											
	Operative Gebarung											
2/212000+827000	Personalkostenersätze	2116	3116	18	3	13 174,01	20 600,00	-7 425,99	17 262,88	20 600,00	-3 337,12	
SU 21 / 31	Summe Erträge / Einzahlungen operative Gebarung					13 174,01	20 600,00	-7 425,99	17 262,88	20 600,00	-3 337,12	
1/212000-510000	Geldbezüge Vb	2211	3211	20	3	11 469,00	11 500,00	-31,00	11 469,00	11 500,00	-31,00	
1/212000-523000	Fallweise Bedienstete	2211	3211	20	3	1 842,22	4 500,00	-2 657,78	1 842,22	4 500,00	-2 657,78	
1/212000-565000	Mehrleistungsvergütungen	2211	3211	20	3	363,72	500,00	-136,28	363,72	500,00	-136,28	
1/212000-580000	DGB zum Ausgleichsfonds für Familienbeihilfen	2212	3212	20	3	533,27	700,00	-166,73	533,27	700,00	-166,73	
1/212000-582000	Dienstgeberbeiträge zur sozialen Sicherheit	2212	3212	20	3	2 594,83	3 300,00	-705,17	2 594,83	3 300,00	-705,17	
1/212000-582100	Betriebliche Mitarbeitervorsorge	2212	3212	20	3	58,88	100,00	-41,12	58,88	100,00	-41,12	
1/212000-720000	Schulumlagen/Schulerhaltungsbeitr.	2225	3225	24	21	478 380,98	470 000,00	8 380,98	478 380,98	470 000,00	8 380,98	
SU 22 / 32	Summe Aufwendungen / Auszahlungen operative Gebarung					495 242,90	490 600,00	4 642,90	495 242,90	490 600,00	4 642,90	
SA 0 / SA 1	(0) Nettoergebnis (21 - 22) / (1) Geldfluss operative Gebarung (31 - 32)					-482 068,89	-470 000,00	-12 068,89	-477 980,02	-470 000,00	-7 980,02	
SU 23	Summe Haushaltsrücklagen					0,00	0,00	0,00	0,00	0,00	0,00	
SA00	Nettoergebnis nach Zuw./Entn. Haushaltsrücklagen (Saldo 0 +/- SU23)					-482 068,89	-470 000,00	-12 068,89				
	Investive Gebarung											
SU 33	Summe Einzahlungen investive Gebarung								0,00	0,00	0,00	
SU 34	Summe Auszahlungen investive Gebarung								0,00	0,00	0,00	
SA2	Saldo (2) Geldfluss aus der Investiven Gebarung (33 - 34)								0,00	0,00	0,00	
SA3	Saldo (3) Nettofinanzierungssaldo (Saldo 1 + Saldo 2)								-477 980,02	-470 000,00	-7 980,02	
	Finanzierungstätigkeit											
SU 35	Summe Einzahlungen aus der Finanzierungstätigkeit								0,00	0,00	0,00	
SU 36	Summe Auszahlungen aus der Finanzierungstätigkeit								0,00	0,00	0,00	
SA4	Saldo (4) Geldfluss aus der Finanzierungstätigkeit (35 - 36)								0,00	0,00	0,00	
SA5	Saldo (5) Geldfluss aus der voranschlagswirksamen Gebarung (Saldo 3 + Saldo 4)								-477 980,02	-470 000,00	-7 980,02	
213	Sonderschulen											
213000	Sonderpädagogisches Zentrum											
	Operative Gebarung											
2/213000+810000	Elternbeiträge	2114	3114	13	2	10 414,42	10 000,00	414,42	10 612,08	10 000,00	612,08	
2/213000+817000	Erträge aus der Auflösung von sonstigen Rückstellungen	2117				2 526,44	0,00	2 526,44	0,00	0,00	0,00	
2/213000+861300	Beitrag Land NÖ Betreuungspersonal	2121	3121	15	3	31 917,00	10 500,00	21 417,00	31 917,00	10 500,00	21 417,00	
2/213000+861400	Beitrag Land NÖ Nachmittagsbetreuung	2121	3121	15	2	18 000,00	18 000,00	0,00	18 000,00	18 000,00	0,00	

		MVAG	MVAG	QU	AOB	Ergebnisrechnung			Finanzierungsrechnung		
		EH	FH			RA 2020	VA 2020	RA - VA	RA 2020	VA 2020	RA - VA
2/213000+862000	Schulerhaltsbeiträge	2121	3121	15	21	123 410,18	140 000,00	-16 589,82	116 127,88	140 000,00	-23 872,12
SU 21 / 31	Summe Erträge / Einzahlungen operative Gebarung					186 268,04	178 500,00	7 768,04	176 656,96	178 500,00	-1 843,04
1/213000-400000	Geringwertige Wirtschaftsgüter	2221	3221	23	2	4 889,23	3 500,00	1 389,23	4 889,23	3 500,00	1 389,23
1/213000-400100	Gw. Lehr- und Lernmittel	2221	3221	23	2	1 166,25	2 600,00	-1 433,75	1 166,25	2 600,00	-1 433,75
1/213000-400200	Dienstbekleidung	2221	3221	23	2	192,48	100,00	92,48	192,48	100,00	92,48
1/213000-456000	Büromittel	2221	3221	23	2	1 269,86	1 300,00	-30,14	1 225,00	1 300,00	-75,00
1/213000-457000	Druckwerke	2221	3221	23	2	690,91	800,00	-109,09	690,91	800,00	-109,09
1/213000-457100	Lehrer- und Schülerbücherei	2221	3221	23	2	357,14	700,00	-342,86	357,14	700,00	-342,86
1/213000-459000	Sonstige Verbrauchsgüter	2221	3221	23	2	964,61	300,00	664,61	964,61	300,00	664,61
1/213000-459200	Handarbeitsmaterial	2221	3221	23	2	0,00	1 300,00	-1 300,00	0,00	1 300,00	-1 300,00
1/213000-510000	Geldbezüge Vb	2211	3211	20	3	90 242,24	85 100,00	5 142,24	90 242,24	85 100,00	5 142,24
1/213000-523000	Fallweise Bedienstete	2211	3211	20	3	2 825,29	4 000,00	-1 174,71	2 825,29	4 000,00	-1 174,71
1/213000-565000	Mehrleistungsvergütungen	2211	3211	20	3	293,44	1 000,00	-706,56	293,44	1 000,00	-706,56
1/213000-580000	DGB zum Ausgleichsfonds für Familienbeihilfen	2212	3212	20	3	3 641,14	3 500,00	141,14	3 641,14	3 500,00	141,14
1/213000-582000	Dienstgeberbeiträge zur sozialen Sicherheit	2212	3212	20	3	18 590,87	18 000,00	590,87	18 590,87	18 000,00	590,87
1/213000-582100	Betriebliche Mitarbeitervorsorge	2212	3212	20	3	1 410,00	1 400,00	10,00	1 410,00	1 400,00	10,00
1/213000-592000	Dotierung von Rückstellungen für Jubiläumswendungen	2214				2 998,11	1 500,00	1 498,11	0,00	0,00	0,00
1/213000-618000	Instandhaltung Einrichtung	2224	3224	24	2	1 482,30	500,00	982,30	1 482,30	500,00	982,30
1/213000-630000	Postdienste	2222	3222	24	2	0,00	100,00	-100,00	0,00	100,00	-100,00
1/213000-631000	Telekommunikationsdienste	2222	3222	24	2	19,80	100,00	-80,20	19,80	100,00	-80,20
1/213000-680000	Planmäßige Abschreibung	2226				8 562,28	7 500,00	1 062,28	0,00	0,00	0,00
1/213000-724000	Reisegebühren	2225	3225	24	3	0,00	500,00	-500,00	0,00	500,00	-500,00
1/213000-728000	Entgelte für sonstige Leistungen	2225	3225	24	2	2 727,31	6 500,00	-3 772,69	2 727,31	6 500,00	-3 772,69
1/213000-728100	Unterrichtsfilmbeitrag	2225	3225	24	2	270,99	300,00	-29,01	270,99	300,00	-29,01
1/213000-728200	Kostenbeitrag Nachmittagsbetreuung	2225	3225	24	2	57 321,42	74 000,00	-16 678,58	57 321,42	74 000,00	-16 678,58
1/213000-728300	Ärztliche Betreuung	2225	3225	24	2	0,00	800,00	-800,00	0,00	800,00	-800,00
1/213000-728500	Reprographievergütung	2225	3225	24	2	0,00	100,00	-100,00	0,00	100,00	-100,00
1/213000-728800	Bauhofleistungen	2225	3225	24	2	2 396,10	1 000,00	1 396,10	2 396,10	1 000,00	1 396,10
1/213000-729600	Kostenanteil Schulzentrum	2225	3225	24	22	105 459,05	101 500,00	3 959,05	105 459,05	101 500,00	3 959,05
1/213000-768000	Schülertransportkosten	2234	3234	27	2	0,00	10 000,00	-10 000,00	0,00	10 000,00	-10 000,00
SU 22 / 32	Summe Aufwendungen / Auszahlungen operative Gebarung					307 770,82	328 000,00	-20 229,18	296 165,57	319 000,00	-22 834,43
SA 0 / SA 1	(0) Nettoergebnis (21 - 22) / (1) Geldfluss operative Gebarung (31 - 32)					-121 502,78	-149 500,00	27 997,22	-119 508,61	-140 500,00	20 991,39
SU 23	Summe Haushaltsrücklagen					0,00	0,00	0,00	0,00	0,00	0,00
SA00	Nettoergebnis nach Zuw./Entn. Haushaltsrücklagen (Saldo 0 +/- SU23)					-121 502,78	-149 500,00	27 997,22			
Investive Gebarung											
SU 33	Summe Einzahlungen investive Gebarung								0,00	0,00	0,00

		MVAG		QU	AOB	Ergebnisrechnung			Finanzierungsrechnung		
		EH	FH			RA 2020	VA 2020	RA - VA	RA 2020	VA 2020	RA - VA
1/213000-042000	Schulausstattung		3415	41	2	0,00	0,00	0,00	10 986,00	11 000,00	-14,00
SU 34	Summe Auszahlungen investive Gebarung								10 986,00	11 000,00	-14,00
SA2	Saldo (2) Geldfluss aus der Investiven Gebarung (33 – 34)								-10 986,00	-11 000,00	14,00
SA3	Saldo (3) Nettofinanzierungssaldo (Saldo 1 + Saldo 2)								-130 494,61	-151 500,00	21 005,39
Finanzierungstätigkeit											
SU 35	Summe Einzahlungen aus der Finanzierungstätigkeit								0,00	0,00	0,00
SU 36	Summe Auszahlungen aus der Finanzierungstätigkeit								0,00	0,00	0,00
SA4	Saldo (4) Geldfluss aus der Finanzierungstätigkeit (35 – 36)								0,00	0,00	0,00
SA5	Saldo (5) Geldfluss aus der voranschlagswirksamen Gebarung (Saldo 3 + Saldo 4)								-130 494,61	-151 500,00	21 005,39
214	Polytechnische Schulen										
214000	Polytechnische Schulgemeinden										
Operative Gebarung											
2/214000+827000	Personalkostenersätze	2116	3116	18	3	2 381,92	3 300,00	-918,08	3 788,06	3 300,00	488,06
SU 21 / 31	Summe Erträge / Einzahlungen operative Gebarung					2 381,92	3 300,00	-918,08	3 788,06	3 300,00	488,06
1/214000-510000	Geldbezüge Vb	2211	3211	20	3	2 569,08	2 600,00	-30,92	2 569,08	2 600,00	-30,92
1/214000-580000	DGB zum Ausgleichsfonds für Familienbeihilfen	2212	3212	20	3	100,20	100,00	0,20	100,20	100,00	0,20
1/214000-582000	Dienstgeberbeiträge zur sozialen Sicherheit	2212	3212	20	3	495,63	600,00	-104,37	495,63	600,00	-104,37
1/214000-582100	Betriebliche Mitarbeitervorsorge	2212	3212	20	3	9,06	100,00	-90,94	9,06	100,00	-90,94
1/214000-720000	Schulumlagen/Schülerhaltungsbeitr.	2225	3225	24	21	30 000,00	40 000,00	-10 000,00	30 000,00	40 000,00	-10 000,00
SU 22 / 32	Summe Aufwendungen / Auszahlungen operative Gebarung					33 173,97	43 400,00	-10 226,03	33 173,97	43 400,00	-10 226,03
SA 0 / SA 1	(0) Nettoergebnis (21 - 22) / (1) Geldfluss operative Gebarung (31 – 32)					-30 792,05	-40 100,00	9 307,95	-29 385,91	-40 100,00	10 714,09
SU 23	Summe Haushaltsrücklagen					0,00	0,00	0,00	0,00	0,00	0,00
SA00	Nettoergebnis nach Zuw./Entn. Haushaltsrücklagen (Saldo 0 +/- SU23)					-30 792,05	-40 100,00	9 307,95			
Investive Gebarung											
SU 33	Summe Einzahlungen investive Gebarung								0,00	0,00	0,00
SU 34	Summe Auszahlungen investive Gebarung								0,00	0,00	0,00
SA2	Saldo (2) Geldfluss aus der Investiven Gebarung (33 – 34)								0,00	0,00	0,00
SA3	Saldo (3) Nettofinanzierungssaldo (Saldo 1 + Saldo 2)								-29 385,91	-40 100,00	10 714,09
Finanzierungstätigkeit											
SU 35	Summe Einzahlungen aus der Finanzierungstätigkeit								0,00	0,00	0,00
SU 36	Summe Auszahlungen aus der Finanzierungstätigkeit								0,00	0,00	0,00
SA4	Saldo (4) Geldfluss aus der Finanzierungstätigkeit (35 – 36)								0,00	0,00	0,00
SA5	Saldo (5) Geldfluss aus der voranschlagswirksamen Gebarung (Saldo 3 + Saldo 4)								-29 385,91	-40 100,00	10 714,09

	MVAG	MVAG	QU	AOB	Ergebnisrechnung			Finanzierungsrechnung				
					EH	FH		RA 2020	VA 2020	RA - VA	RA 2020	VA 2020
22												
220												
220000												
Operative Gebarung												
SU 21 / 31												
1/220000-751000												
SU 22 / 32												
SA 0 / SA 1												
SU 23												
SA00												
Investive Gebarung												
SU 33												
SU 34												
SA2												
SA3												
Finanzierungstätigkeit												
SU 35												
SU 36												
SA4												
SA5												
23												
239												
239000												
Operative Gebarung												
SU 21 / 31												
1/239000-768000												
SU 22 / 32												
SA 0 / SA 1												
SU 23												
SA00												
Investive Gebarung												
SU 33												
SU 34												
SA2												
SA3												

		MVAG		QU	AOB	Ergebnisrechnung			Finanzierungsrechnung		
		EH	FH			RA 2020	VA 2020	RA - VA	RA 2020	VA 2020	RA - VA
Finanzierungstätigkeit											
SU 35	Summe Einzahlungen aus der Finanzierungstätigkeit								0,00	0,00	0,00
SU 36	Summe Auszahlungen aus der Finanzierungstätigkeit								0,00	0,00	0,00
SA4	Saldo (4) Geldfluss aus der Finanzierungstätigkeit (35 – 36)								0,00	0,00	0,00
SA5	Saldo (5) Geldfluss aus der voranschlagswirksamen Gebarung (Saldo 3 + Saldo 4)								0,00	-800,00	800,00
24	Vorschulische Erziehung										
240	Kindergärten										
240100	Kindergarten I										
Operative Gebarung											
2/240100+810000	Elternbeiträge	2114	3114	13	2	7 949,87	7 600,00	349,87	7 949,87	7 600,00	349,87
2/240100+810100	Elternbeiträge Nachmittagsbetreuung	2114	3114	13	2	906,20	600,00	306,20	718,60	600,00	118,60
2/240100+829000	Sonstige Einnahmen	2116	3116	18	2	149,26	100,00	49,26	149,26	100,00	49,26
SU 21 / 31	Summe Erträge / Einzahlungen operative Gebarung					9 005,33	8 300,00	705,33	8 817,73	8 300,00	517,73
1/240100-400000	Geringwertige Wirtschaftsgüter	2221	3221	23	2	950,86	3 000,00	-2 049,14	950,86	3 000,00	-2 049,14
1/240100-400200	Dienstbekleidung	2221	3221	23	2	70,81	200,00	-129,19	70,81	200,00	-129,19
1/240100-413000	Handelswaren	2221	3221	23	2	263,97	500,00	-236,03	263,97	500,00	-236,03
1/240100-454000	Reinigungsmittel	2221	3221	23	22	2 566,24	2 300,00	266,24	2 566,24	2 300,00	266,24
1/240100-456000	Büromittel	2221	3221	23	2	499,70	700,00	-200,30	499,70	700,00	-200,30
1/240100-459000	Sonstige Verbrauchsgüter	2221	3221	23	2	217,38	300,00	-82,62	217,38	300,00	-82,62
1/240100-459100	Beschäftigungsmaterial	2221	3221	23	2	7 456,76	7 600,00	-143,24	7 456,76	7 600,00	-143,24
1/240100-510000	Geldbezüge Vb	2211	3211	20	3	111 689,60	107 900,00	3 789,60	111 689,60	107 900,00	3 789,60
1/240100-523000	Fallweise Bedienstete	2211	3211	20	3	3 161,02	3 900,00	-738,98	3 161,02	3 900,00	-738,98
1/240100-565000	Mehrleistungsvergütungen	2211	3211	20	3	34,41	100,00	-65,59	34,41	100,00	-65,59
1/240100-580000	DGB zum Ausgleichsfonds für Familienbeihilfen	2212	3212	20	3	4 403,62	4 400,00	3,62	4 403,62	4 400,00	3,62
1/240100-582000	Dienstgeberbeiträge zur sozialen Sicherheit	2212	3212	20	3	22 728,77	22 300,00	428,77	22 728,77	22 300,00	428,77
1/240100-582100	Betriebliche Mitarbeitervorsorge	2212	3212	20	3	1 356,13	1 400,00	-43,87	1 356,13	1 400,00	-43,87
1/240100-582200	Dienstgeberbeiträge zur sozialen Sicherheit	2212	3212	20	3	-5,00	0,00	-5,00	-5,00	0,00	-5,00
1/240100-591000	Dotierung von Rückstellungen für Abfertigungen	2214				813,77	900,00	-86,23	0,00	0,00	0,00
1/240100-592000	Dotierung von Rückstellungen für Jubiläumszuwendungen	2214				432,18	500,00	-67,82	0,00	0,00	0,00
1/240100-600000	Strom	2222	3222	24	2	1 846,29	1 700,00	146,29	1 846,29	1 700,00	146,29
1/240100-600300	Wärmelieferung	2222	3222	24	2	6 962,71	6 000,00	962,71	6 962,71	6 000,00	962,71
1/240100-610000	Instandhaltung Grünanlagen	2224	3224	24	22	0,00	800,00	-800,00	0,00	800,00	-800,00
1/240100-614000	Instandhaltung Gebäude	2224	3224	24	22	7 055,01	5 500,00	1 555,01	7 000,01	5 500,00	1 500,01

		MVAG		QU	AOB	Ergebnisrechnung			Finanzierungsrechnung		
		EH	FH			RA 2020	VA 2020	RA - VA	RA 2020	VA 2020	RA - VA
1/240100-618000	Instandhaltung Einrichtung	2224	3224	24	2	764,51	500,00	264,51	764,51	500,00	264,51
1/240100-631000	Telekommunikationsdienste	2222	3222	24	2	352,09	500,00	-147,91	352,09	500,00	-147,91
1/240100-650000	Zinsen Finanzschulden Inland	2241	3241	25	21	34,99	100,00	-65,01	34,99	100,00	-65,01
1/240100-670000	Versicherungen	2222	3222	24	22	1 053,71	1 000,00	53,71	1 053,71	1 000,00	53,71
1/240100-680000	Planmäßige Abschreibung	2226				3 814,99	3 100,00	714,99	0,00	0,00	0,00
1/240100-710000	Öffentliche Abgaben gem. FAG	2225	3225	24	2	220,68	200,00	20,68	220,68	200,00	20,68
1/240100-711000	Gebühren für die Benützung von Gemeindeeinrichtungen gem. FAG	2225	3225	24	2	4 405,57	4 300,00	105,57	4 405,57	4 300,00	105,57
1/240100-728000	Entgelte für sonstige Leistungen	2225	3225	24	2	268,08	500,00	-231,92	268,08	500,00	-231,92
1/240100-728800	Bauhofleistungen	2225	3225	24	2	6 878,60	3 000,00	3 878,60	6 878,60	3 000,00	3 878,60
1/240100-768000	Kindertransportkosten	2234	3234	27	2	0,00	100,00	-100,00	0,00	100,00	-100,00
SU 22 / 32	Summe Aufwendungen / Auszahlungen operative Gebarung					190 297,45	183 300,00	6 997,45	185 181,51	178 800,00	6 381,51
SA 0 / SA 1	(0) Nettoergebnis (21 - 22) / (1) Geldfluss operative Gebarung (31 - 32)					-181 292,12	-175 000,00	-6 292,12	-176 363,78	-170 500,00	-5 863,78
SU 23	Summe Haushaltsrücklagen					0,00	0,00	0,00	0,00	0,00	0,00
SA00	Nettoergebnis nach Zuw./Entn. Haushaltsrücklagen (Saldo 0 +/- SU23)					-181 292,12	-175 000,00	-6 292,12			
Investive Gebarung											
SU 33	Summe Einzahlungen investive Gebarung								0,00	0,00	0,00
1/240100-042000	Betriebsausstattung		3415	41	2	0,00	0,00	0,00	2 090,00	4 500,00	-2 410,00
SU 34	Summe Auszahlungen investive Gebarung								2 090,00	4 500,00	-2 410,00
SA2	Saldo (2) Geldfluss aus der Investiven Gebarung (33 - 34)								-2 090,00	-4 500,00	2 410,00
SA3	Saldo (3) Nettofinanzierungssaldo (Saldo 1 + Saldo 2)								-178 453,78	-175 000,00	-3 453,78
Finanzierungstätigkeit											
SU 35	Summe Einzahlungen aus der Finanzierungstätigkeit								0,00	0,00	0,00
1/240100-341000	Schuldrückzahlung Land Nö - Wbf		3611	64	21	0,00	0,00	0,00	1 369,05	1 400,00	-30,95
SU 36	Summe Auszahlungen aus der Finanzierungstätigkeit								1 369,05	1 400,00	-30,95
SA4	Saldo (4) Geldfluss aus der Finanzierungstätigkeit (35 - 36)								-1 369,05	-1 400,00	30,95
SA5	Saldo (5) Geldfluss aus der voranschlagswirksamen Gebarung (Saldo 3 + Saldo 4)								-179 822,83	-176 400,00	-3 422,83
240200	Kindergarten II										
Operative Gebarung											
2/240200+810000	Elternbeiträge	2114	3114	13	2	11 959,05	10 000,00	1 959,05	11 959,05	10 000,00	1 959,05
2/240200+810100	Elternbeiträge Nachmittagsbetreuung	2114	3114	13	2	9 478,03	8 000,00	1 478,03	9 493,87	8 000,00	1 493,87
2/240200+810200	Elternbeiträge Mittagessen	2114	3114	13	2	7 115,10	7 000,00	115,10	7 213,64	7 000,00	213,64
2/240200+813000	Erträge aus der Auflösung von Investitionszuschüssen (Kapitaltransfers)	2127				10 750,00	10 800,00	-50,00	0,00	0,00	0,00
2/240200+816500	Kostensätze AMS	2114	3114	13	3	1 400,00	3 700,00	-2 300,00	1 400,00	3 700,00	-2 300,00
2/240200+817000	Erträge aus der Auflösung von sonstigen Rückstellungen	2117				2 839,97	0,00	2 839,97	0,00	0,00	0,00
2/240200+828000	Rückersatz von Ausgaben	2116	3116	18	21	11,75	0,00	11,75	11,75	0,00	11,75

		MVAG	MVAG	QU	AOB	Ergebnisrechnung			Finanzierungsrechnung		
		EH	FH			RA 2020	VA 2020	RA - VA	RA 2020	VA 2020	RA - VA
2/240200+829000	Sonstige Einnahmen	2116	3116	18	2	145,60	200,00	-54,40	145,60	200,00	-54,40
2/240200+861000	Beihilfe Schulbauaufonds	2121	3121	15	21	4 540,09	4 500,00	40,09	4 540,09	4 500,00	40,09
SU 21 / 31	Summe Erträge / Einzahlungen operative Gebarung					48 239,59	44 200,00	4 039,59	34 764,00	33 400,00	1 364,00
1/240200-400000	Geringwertige Wirtschaftsgüter	2221	3221	23	2	2 826,66	1 300,00	1 526,66	2 826,66	1 300,00	1 526,66
1/240200-400200	Dienstbekleidung	2221	3221	23	2	143,94	300,00	-156,06	143,94	300,00	-156,06
1/240200-413000	Handelswaren	2221	3221	23	2	630,70	600,00	30,70	630,70	600,00	30,70
1/240200-454000	Reinigungsmittel	2221	3221	23	22	2 777,13	2 900,00	-122,87	2 777,13	2 900,00	-122,87
1/240200-456000	Büromittel	2221	3221	23	2	940,99	700,00	240,99	940,99	700,00	240,99
1/240200-459000	Sonstige Verbrauchsgüter	2221	3221	23	2	1 319,99	500,00	819,99	1 319,99	500,00	819,99
1/240200-459100	Beschäftigungsmaterial	2221	3221	23	2	6 291,14	10 000,00	-3 708,86	6 291,14	10 000,00	-3 708,86
1/240200-510000	Geldbezüge Vb	2211	3211	20	3	214 375,91	218 100,00	-3 724,09	214 375,91	218 100,00	-3 724,09
1/240200-523000	Fallweise Bedienstete	2211	3211	20	3	19 253,26	10 000,00	9 253,26	19 253,26	10 000,00	9 253,26
1/240200-565000	Mehrleistungsvergütungen	2211	3211	20	3	1 780,48	200,00	1 580,48	1 780,48	200,00	1 580,48
1/240200-580000	DGB zum Ausgleichsfonds für Familienbeihilfen	2212	3212	20	3	8 626,94	8 900,00	-273,06	8 626,94	8 900,00	-273,06
1/240200-582000	Dienstgeberbeiträge zur sozialen Sicherheit	2212	3212	20	3	46 231,56	45 000,00	1 231,56	46 231,56	45 000,00	1 231,56
1/240200-582100	Betriebliche Mitarbeitervorsorge	2212	3212	20	3	2 759,23	2 900,00	-140,77	2 759,23	2 900,00	-140,77
1/240200-591000	Dotierung von Rückstellungen für Abfertigungen	2214				23 680,47	1 000,00	22 680,47	0,00	0,00	0,00
1/240200-592000	Dotierung von Rückstellungen für Jubiläumszuwendungen	2214				14 130,73	2 500,00	11 630,73	0,00	0,00	0,00
1/240200-600000	Strom	2222	3222	24	2	2 244,76	1 700,00	544,76	2 244,76	1 700,00	544,76
1/240200-600300	Wärmelieferung	2222	3222	24	2	10 782,54	9 000,00	1 782,54	10 782,54	9 000,00	1 782,54
1/240200-610000	Instandhaltung Grünanlagen	2224	3224	24	22	324,75	1 000,00	-675,25	324,75	1 000,00	-675,25
1/240200-614000	Instandhaltung Gebäude	2224	3224	24	22	4 205,68	4 000,00	205,68	4 205,68	4 000,00	205,68
1/240200-618000	Instandhaltung Einrichtung	2224	3224	24	2	1 859,91	500,00	1 359,91	1 859,91	500,00	1 359,91
1/240200-631000	Telekommunikationsdienste	2222	3222	24	2	404,69	600,00	-195,31	404,69	600,00	-195,31
1/240200-650000	Zinsen Finanzschulden Inland	2241	3241	25	21	3 428,25	3 400,00	28,25	3 428,25	3 400,00	28,25
1/240200-670000	Versicherungen	2222	3222	24	22	2 125,81	2 100,00	25,81	2 125,81	2 100,00	25,81
1/240200-680000	Planmäßige Abschreibung	2226				21 347,69	20 800,00	547,69	0,00	0,00	0,00
1/240200-700000	Miete und Betriebskosten	2223	3223	24	22	8 228,23	11 000,00	-2 771,77	8 228,23	11 000,00	-2 771,77
1/240200-711000	Gebühren für die Benützung von Gemeindeeinrichtungen gem. FAG	2225	3225	24	2	2 183,51	1 300,00	883,51	2 183,51	1 300,00	883,51
1/240200-728000	Entgelte für sonstige Leistungen	2225	3225	24	2	168,08	1 500,00	-1 331,92	168,08	1 500,00	-1 331,92
1/240200-728200	Kosten Mittagessen	2225	3225	24	2	7 119,22	7 000,00	119,22	7 119,22	7 000,00	119,22
1/240200-728500	Anerkennungsbeiträge gemeinn. Hilfsarbeiten	2225	3225	24	3	18,00	100,00	-82,00	18,00	100,00	-82,00
1/240200-728800	Bauhofoleistungen	2225	3225	24	2	12 051,57	3 000,00	9 051,57	12 051,57	3 000,00	9 051,57

		MVAG		QU	AOB	Ergebnisrechnung			Finanzierungsrechnung		
		EH	FH			RA 2020	VA 2020	RA - VA	RA 2020	VA 2020	RA - VA
1/240200-768000	Kindertransportkosten	2234	3234	27	2	0,00	100,00	-100,00	0,00	100,00	-100,00
SU 22 / 32	Summe Aufwendungen / Auszahlungen operative Gebarung					422 261,82	372 000,00	50 261,82	363 102,93	347 700,00	15 402,93
SA 0 / SA 1	(0) Nettoergebnis (21 - 22) / (1) Geldfluss operative Gebarung (31 - 32)					-374 022,23	-327 800,00	-46 222,23	-328 338,93	-314 300,00	-14 038,93
SU 23	Summe Haushaltsrücklagen					0,00	0,00	0,00	0,00	0,00	0,00
SA00	Nettoergebnis nach Zuw./Entn. Haushaltsrücklagen (Saldo 0 +/- SU23)					-374 022,23	-327 800,00	-46 222,23			
Investive Gebarung											
SU 33	Summe Einzahlungen investive Gebarung								0,00	0,00	0,00
1/240200-042000	Betriebsausstattung		3415	41	2	0,00	0,00	0,00	3 555,68	6 700,00	-3 144,32
SU 34	Summe Auszahlungen investive Gebarung								3 555,68	6 700,00	-3 144,32
SA2	Saldo (2) Geldfluss aus der Investiven Gebarung (33 - 34)								-3 555,68	-6 700,00	3 144,32
SA3	Saldo (3) Nettofinanzierungssaldo (Saldo 1 + Saldo 2)								-331 894,61	-321 000,00	-10 894,61
Finanzierungstätigkeit											
SU 35	Summe Einzahlungen aus der Finanzierungstätigkeit								0,00	0,00	0,00
1/240200-346000	Schuldrückzahlung Finanzunternehmungen		3614	65	21	0,00	0,00	0,00	22 078,18	22 100,00	-21,82
SU 36	Summe Auszahlungen aus der Finanzierungstätigkeit								22 078,18	22 100,00	-21,82
SA4	Saldo (4) Geldfluss aus der Finanzierungstätigkeit (35 - 36)								-22 078,18	-22 100,00	21,82
SA5	Saldo (5) Geldfluss aus der voranschlagswirksamen Gebarung (Saldo 3 + Saldo 4)								-353 972,79	-343 100,00	-10 872,79
240300	Kindergarten III Zell/Ybbs										
Operative Gebarung											
2/240300+810000	Elternbeiträge	2114	3114	13	2	4 215,00	3 600,00	615,00	4 215,00	3 600,00	615,00
2/240300+810100	Elternbeiträge Nachmittagsbetreuung	2114	3114	13	2	2 527,05	3 000,00	-472,95	2 880,63	3 000,00	-119,37
2/240300+810200	Elternbeiträge Mittagessen	2114	3114	13	2	1 376,40	1 500,00	-123,60	1 564,54	1 500,00	64,54
2/240300+828000	Rückersatz von Ausgaben	2116	3116	18	21	50,56	0,00	50,56	50,56	0,00	50,56
2/240300+829000	Sonstige Einnahmen	2116	3116	18	2	296,70	200,00	96,70	296,70	200,00	96,70
SU 21 / 31	Summe Erträge / Einzahlungen operative Gebarung					8 465,71	8 300,00	165,71	9 007,43	8 300,00	707,43
1/240300-400000	Geringwertige Wirtschaftsgüter	2221	3221	23	2	1 597,35	1 600,00	-2,65	1 597,35	1 600,00	-2,65
1/240300-400200	Dienstbekleidung	2221	3221	23	2	36,33	100,00	-63,67	36,33	100,00	-63,67
1/240300-413000	Handelswaren	2221	3221	23	2	184,16	200,00	-15,84	184,16	200,00	-15,84
1/240300-454000	Reinigungsmittel	2221	3221	23	22	2 292,23	1 500,00	792,23	2 292,23	1 500,00	792,23
1/240300-456000	Büromittel	2221	3221	23	2	538,13	400,00	138,13	538,13	400,00	138,13
1/240300-459000	Sonstige Verbrauchsgüter	2221	3221	23	2	366,33	200,00	166,33	366,33	200,00	166,33
1/240300-459100	Beschäftigungsmaterial	2221	3221	23	2	3 613,18	3 600,00	13,18	3 613,18	3 600,00	13,18
1/240300-510000	Geldbezüge Vb	2211	3211	20	3	60 606,29	61 100,00	-493,71	60 606,29	61 100,00	-493,71
1/240300-523000	Fallweise Bedienstete	2211	3211	20	3	2 182,19	2 000,00	182,19	2 182,19	2 000,00	182,19
1/240300-580000	DGB zum Ausgleichsfonds für Familienbeihilfen	2212	3212	20	3	2 114,90	2 200,00	-85,10	2 114,90	2 200,00	-85,10

		MVAG			AOB	Ergebnisrechnung			Finanzierungsrechnung		
		EH	FH	QU		RA 2020	VA 2020	RA - VA	RA 2020	VA 2020	RA - VA
1/240300-582000	Dienstgeberbeiträge zur sozialen Sicherheit	2212	3212	20	3	12 298,84	12 400,00	-101,16	12 298,84	12 400,00	-101,16
1/240300-582100	Betriebliche Mitarbeitervorsorge	2212	3212	20	3	825,01	900,00	-74,99	825,01	900,00	-74,99
1/240300-592000	Dotierung von Rückstellungen für Jubiläumsszuwendungen	2214				939,78	900,00	39,78	0,00	0,00	0,00
1/240300-600000	Strom	2222	3222	24	2	7 892,72	6 500,00	1 392,72	7 892,72	6 500,00	1 392,72
1/240300-610000	Instandhaltung Grünanlagen	2224	3224	24	22	11,66	500,00	-488,34	11,66	500,00	-488,34
1/240300-614000	Instandhaltung Gebäude	2224	3224	24	22	1 860,05	2 500,00	-639,95	1 860,05	2 500,00	-639,95
1/240300-618000	Instandhaltung Einrichtung	2224	3224	24	2	342,14	500,00	-157,86	342,14	500,00	-157,86
1/240300-631000	Telekommunikationsdienste	2222	3222	24	2	569,90	300,00	269,90	569,90	300,00	269,90
1/240300-650000	Zinsen Finanzschulden Inland	2241	3241	25	21	6,78	100,00	-93,22	6,78	100,00	-93,22
1/240300-670000	Versicherungen	2222	3222	24	22	585,73	600,00	-14,27	585,73	600,00	-14,27
1/240300-680000	Planmäßige Abschreibung	2226				8 642,10	8 600,00	42,10	0,00	0,00	0,00
1/240300-710000	Öffentliche Abgaben gem. FAG	2225	3225	24	2	56,77	100,00	-43,23	56,77	100,00	-43,23
1/240300-711000	Gebühren für die Benützung von Gemeindeeinrichtungen gem. FAG	2225	3225	24	2	2 151,34	2 200,00	-48,66	2 151,34	2 200,00	-48,66
1/240300-728000	Entgelte für sonstige Leistungen	2225	3225	24	2	462,93	400,00	62,93	462,93	400,00	62,93
1/240300-728200	Kosten Mittagessen	2225	3225	24	2	1 515,91	1 500,00	15,91	1 386,24	1 500,00	-113,76
1/240300-728800	Bauhofleistungen	2225	3225	24	2	7 530,60	2 400,00	5 130,60	7 530,60	2 400,00	5 130,60
SU 22 / 32	Summe Aufwendungen / Auszahlungen operative Gebarung					119 223,35	113 300,00	5 923,35	109 511,80	103 800,00	5 711,80
SA 0 / SA 1	(0) Nettoergebnis (21 - 22) / (1) Geldfluss operative Gebarung (31 - 32)					-110 757,64	-105 000,00	-5 757,64	-100 504,37	-95 500,00	-5 004,37
SU 23	Summe Haushaltsrücklagen					0,00	0,00	0,00	0,00	0,00	0,00
SA00	Nettoergebnis nach Zuw./Entn. Haushaltsrücklagen (Saldo 0 +/- SU23)					-110 757,64	-105 000,00	-5 757,64			
Investive Gebarung											
SU 33	Summe Einzahlungen investive Gebarung								0,00	0,00	0,00
1/240300-042000	Betriebsausstattung		3415	41	2	0,00	0,00	0,00	1 551,00	1 300,00	251,00
SU 34	Summe Auszahlungen investive Gebarung								1 551,00	1 300,00	251,00
SA2	Saldo (2) Geldfluss aus der Investiven Gebarung (33 - 34)								-1 551,00	-1 300,00	-251,00
SA3	Saldo (3) Nettofinanzierungssaldo (Saldo 1 + Saldo 2)								-102 055,37	-96 800,00	-5 255,37
Finanzierungstätigkeit											
SU 35	Summe Einzahlungen aus der Finanzierungstätigkeit								0,00	0,00	0,00
1/240300-341000	Schuldrückzahlung Land Nö - Wbf		3611	64	21	0,00	0,00	0,00	241,76	300,00	-58,24
SU 36	Summe Auszahlungen aus der Finanzierungstätigkeit								241,76	300,00	-58,24
SA4	Saldo (4) Geldfluss aus der Finanzierungstätigkeit (35 - 36)								-241,76	-300,00	58,24
SA5	Saldo (5) Geldfluss aus der voranschlagswirksamen Gebarung (Saldo 3 + Saldo 4)								-102 297,13	-97 100,00	-5 197,13
240400	Kindergarten IV Raifberg										
Operative Gebarung											
2/240400+810000	Elternbeiträge	2114	3114	13	2	2 429,21	3 000,00	-570,79	2 429,21	3 000,00	-570,79

		MVAG		QU	AOB	Ergebnisrechnung			Finanzierungsrechnung		
		EH	FH			RA 2020	VA 2020	RA - VA	RA 2020	VA 2020	RA - VA
2/240400+817000	Erträge aus der Auflösung von sonstigen Rückstellungen	2117				3 498,52	2 500,00	998,52	0,00	0,00	0,00
2/240400+828000	Rückersatz von Ausgaben	2116	3116	18	21	5,69	0,00	5,69	5,69	0,00	5,69
SU 21 / 31	Summe Erträge / Einzahlungen operative Gebarung					5 933,42	5 500,00	433,42	2 434,90	3 000,00	-565,10
1/240400-400000	Geringwertige Wirtschaftsgüter	2221	3221	23	2	2 020,93	2 000,00	20,93	2 020,93	2 000,00	20,93
1/240400-400200	Dienstbekleidung	2221	3221	23	2	0,00	100,00	-100,00	0,00	100,00	-100,00
1/240400-413000	Handelswaren	2221	3221	23	2	99,34	200,00	-100,66	99,34	200,00	-100,66
1/240400-454000	Reinigungsmittel	2221	3221	23	22	1 064,48	900,00	164,48	1 064,48	900,00	164,48
1/240400-456000	Büromittel	2221	3221	23	2	417,27	400,00	17,27	417,27	400,00	17,27
1/240400-459000	Sonstige Verbrauchsgüter	2221	3221	23	2	480,97	200,00	280,97	480,97	200,00	280,97
1/240400-459100	Beschäftigungsmaterial	2221	3221	23	2	2 776,37	3 000,00	-223,63	2 776,37	3 000,00	-223,63
1/240400-510000	Geldbezüge Vb	2211	3211	20	3	61 604,28	65 500,00	-3 895,72	61 604,28	65 500,00	-3 895,72
1/240400-523000	Fallweise Bedienstete	2211	3211	20	3	2 685,59	2 300,00	385,59	2 685,59	2 300,00	385,59
1/240400-566000	Dienstjubiläen	2212	3212	20	3	2 836,76	2 900,00	-63,24	2 836,76	2 900,00	-63,24
1/240400-580000	DGB zum Ausgleichsfonds für Familienbeihilfen	2212	3212	20	3	2 618,03	2 800,00	-181,97	2 618,03	2 800,00	-181,97
1/240400-582000	Dienstgeberbeiträge zur sozialen Sicherheit	2212	3212	20	3	13 931,33	14 600,00	-668,67	13 931,33	14 600,00	-668,67
1/240400-582100	Betriebliche Mitarbeitervorsorge	2212	3212	20	3	143,63	200,00	-56,37	143,63	200,00	-56,37
1/240400-591000	Dotierung von Rückstellungen für Abfertigungen	2214				1 850,58	1 700,00	150,58	0,00	0,00	0,00
1/240400-592000	Dotierung von Rückstellungen für Jubiläumswendungen	2214				342,72	0,00	342,72	0,00	0,00	0,00
1/240400-600000	Strom	2222	3222	24	2	2 320,25	1 600,00	720,25	2 320,25	1 600,00	720,25
1/240400-600100	Gasbezug	2222	3222	24	2	3 858,71	3 700,00	158,71	3 858,71	3 700,00	158,71
1/240400-610000	Instandhaltung Grünanlagen	2224	3224	24	22	131,47	1 400,00	-1 268,53	131,47	1 400,00	-1 268,53
1/240400-614000	Instandhaltung Gebäude	2224	3224	24	22	1 272,55	2 000,00	-727,45	1 272,55	2 000,00	-727,45
1/240400-618000	Instandhaltung Einrichtung	2224	3224	24	2	508,54	800,00	-291,46	508,54	800,00	-291,46
1/240400-631000	Telekommunikationsdienste	2222	3222	24	2	361,17	400,00	-38,83	361,17	400,00	-38,83
1/240400-670000	Versicherungen	2222	3222	24	22	267,23	300,00	-32,77	267,23	300,00	-32,77
1/240400-680000	Planmäßige Abschreibung	2226				1 587,48	1 600,00	-12,52	0,00	0,00	0,00
1/240400-700000	Miete und Betriebskosten	2223	3223	24	22	7 320,13	7 200,00	120,13	7 320,13	7 200,00	120,13
1/240400-710000	Öffentliche Abgaben gem. FAG	2225	3225	24	2	53,80	100,00	-46,20	53,80	100,00	-46,20
1/240400-711000	Gebühren für die Benützung von Gemeindeeinrichtungen gem. FAG	2225	3225	24	2	163,23	100,00	63,23	163,23	100,00	63,23
1/240400-728000	Entgelte für sonstige Leistungen	2225	3225	24	2	551,07	400,00	151,07	551,07	400,00	151,07
1/240400-728800	Bauhofleistungen	2225	3225	24	2	3 113,30	1 400,00	1 713,30	3 113,30	1 400,00	1 713,30
1/240400-768000	Kindertransportkosten	2234	3234	27	2	0,00	100,00	-100,00	0,00	100,00	-100,00
SU 22 / 32	Summe Aufwendungen / Auszahlungen operative Gebarung					114 381,21	117 900,00	-3 518,79	110 600,43	114 600,00	-3 999,57
SA 0 / SA 1	(0) Nettoergebnis (21 - 22) / (1) Geldfluss operative Gebarung (31 - 32)					-108 447,79	-112 400,00	3 952,21	-108 165,53	-111 600,00	3 434,47

		MVAG			AOB	Ergebnisrechnung			Finanzierungsrechnung		
		EH	FH	QU		RA 2020	VA 2020	RA - VA	RA 2020	VA 2020	RA - VA
SU 23	Summe Haushaltsrücklagen					0,00	0,00	0,00	0,00	0,00	0,00
SA00	Nettoergebnis nach Zuw./Entn. Haushaltsrücklagen (Saldo 0 +/- SU23)					-108 447,79	-112 400,00	3 952,21			
Investive Gebarung											
SU 33	Summe Einzahlungen investive Gebarung								0,00	0,00	0,00
SU 34	Summe Auszahlungen investive Gebarung								0,00	0,00	0,00
SA2	Saldo (2) Geldfluss aus der Investiven Gebarung (33 – 34)								0,00	0,00	0,00
SA3	Saldo (3) Nettofinanzierungssaldo (Saldo 1 + Saldo 2)								-108 165,53	-111 600,00	3 434,47
Finanzierungstätigkeit											
SU 35	Summe Einzahlungen aus der Finanzierungstätigkeit								0,00	0,00	0,00
SU 36	Summe Auszahlungen aus der Finanzierungstätigkeit								0,00	0,00	0,00
SA4	Saldo (4) Geldfluss aus der Finanzierungstätigkeit (35 – 36)								0,00	0,00	0,00
SA5	Saldo (5) Geldfluss aus der voranschlagswirksamen Gebarung (Saldo 3 + Saldo 4)								-108 165,53	-111 600,00	3 434,47
240500	Kindergarten V Konradsheim										
Operative Gebarung											
2/240500+810000	Elternbeiträge	2114	3114	13	2	3 631,35	2 900,00	731,35	3 631,35	2 900,00	731,35
2/240500+813000	Erträge aus der Auflösung von Investitionszuschüssen (Kapitaltransfers)		2127			12 218,00	12 200,00	18,00	0,00	0,00	0,00
2/240500+829000	Sonstige Einnahmen	2116	3116	18	2	13,80	0,00	13,80	13,80	0,00	13,80
2/240500+861000	Beihilfe Schulbaufonds	2121	3121	15	21	5 203,66	5 200,00	3,66	5 203,66	5 200,00	3,66
SU 21 / 31	Summe Erträge / Einzahlungen operative Gebarung					21 066,81	20 300,00	766,81	8 848,81	8 100,00	748,81
1/240500-400000	Geringwertige Wirtschaftsgüter	2221	3221	23	2	1 662,38	1 800,00	-137,62	1 662,38	1 800,00	-137,62
1/240500-400200	Dienstbekleidung	2221	3221	23	2	33,29	100,00	-66,71	33,29	100,00	-66,71
1/240500-413000	Handelswaren	2221	3221	23	2	156,84	200,00	-43,16	156,84	200,00	-43,16
1/240500-454000	Reinigungsmittel	2221	3221	23	22	809,35	600,00	209,35	809,35	600,00	209,35
1/240500-456000	Büromittel	2221	3221	23	2	593,97	300,00	293,97	593,97	300,00	293,97
1/240500-459000	Sonstige Verbrauchsgüter	2221	3221	23	2	100,58	100,00	0,58	100,58	100,00	0,58
1/240500-459100	Beschäftigungsmaterial	2221	3221	23	2	3 241,46	2 900,00	341,46	3 241,46	2 900,00	341,46
1/240500-510000	Geldbezüge Vb	2211	3211	20	3	45 747,79	45 800,00	-52,21	45 747,79	45 800,00	-52,21
1/240500-523000	Fallweise Bedienstete	2211	3211	20	3	1 032,89	1 400,00	-367,11	1 032,89	1 400,00	-367,11
1/240500-565000	Mehrleistungsvergütungen	2211	3211	20	3	442,30	300,00	142,30	442,30	300,00	142,30
1/240500-580000	DGB zum Ausgleichsfonds für Familienbeihilfen	2212	3212	20	3	1 841,66	1 900,00	-58,34	1 841,66	1 900,00	-58,34
1/240500-582000	Dienstgeberbeiträge zur sozialen Sicherheit	2212	3212	20	3	9 363,29	9 400,00	-36,71	9 363,29	9 400,00	-36,71
1/240500-582100	Betriebliche Mitarbeitervorsorge	2212	3212	20	3	700,60	700,00	0,60	700,60	700,00	0,60
1/240500-592000	Dotierung von Rückstellungen für Jubiläumswendungen	2214				550,74	600,00	-49,26	0,00	0,00	0,00
1/240500-600000	Strom	2222	3222	24	2	1 796,37	2 000,00	-203,63	2 275,09	2 000,00	275,09

		MVAG			AOB	Ergebnisrechnung			Finanzierungsrechnung		
		EH	FH	QU		RA 2020	VA 2020	RA - VA	RA 2020	VA 2020	RA - VA
1/240500-600300	Wärmelieferung	2222	3222	24	2	1 636,62	2 000,00	-363,38	834,01	2 000,00	-1 165,99
1/240500-610000	Instandhaltung Grünanlagen	2224	3224	24	22	232,51	1 000,00	-767,49	232,51	1 000,00	-767,49
1/240500-614000	Instandhaltung Gebäude	2224	3224	24	22	362,91	800,00	-437,09	362,91	800,00	-437,09
1/240500-618000	Instandhaltung Einrichtung	2224	3224	24	2	149,00	500,00	-351,00	145,83	500,00	-354,17
1/240500-631000	Telekommunikationsdienste	2222	3222	24	2	695,25	400,00	295,25	695,25	400,00	295,25
1/240500-650000	Zinsen Finanzschulden Inland	2241	3241	25	21	3 188,87	3 200,00	-11,13	3 188,87	3 200,00	-11,13
1/240500-670000	Versicherungen	2222	3222	24	22	1 183,16	1 200,00	-16,84	255,79	1 200,00	-944,21
1/240500-680000	Planmäßige Abschreibung	2226				21 804,34	21 800,00	4,34	0,00	0,00	0,00
1/240500-700000	Miete und Betriebskosten	2223	3223	24	2	2 139,70	1 000,00	1 139,70	1 078,75	1 000,00	78,75
1/240500-711000	Gebühren für die Benützung von Gemeindeeinrichtungen gem. FAG	2225	3225	24	2	4 638,12	3 300,00	1 338,12	1 938,10	3 300,00	-1 361,90
1/240500-728000	Entgelte für sonstige Leistungen	2225	3225	24	2	499,41	400,00	99,41	499,41	400,00	99,41
1/240500-728800	Bauhofleistungen	2225	3225	24	2	3 912,00	1 000,00	2 912,00	3 912,00	1 000,00	2 912,00
1/240500-768000	Kindertransportkosten	2234	3234	27	2	11 280,72	10 000,00	1 280,72	11 280,72	10 000,00	1 280,72
SU 22 / 32	Summe Aufwendungen / Auszahlungen operative Gebarung					119 796,12	114 700,00	5 096,12	92 425,64	92 300,00	125,64
SA 0 / SA 1	(0) Nettoergebnis (21 - 22) / (1) Geldfluss operative Gebarung (31 - 32)					-98 729,31	-94 400,00	-4 329,31	-83 576,83	-84 200,00	623,17
SU 23	Summe Haushaltsrücklagen					0,00	0,00	0,00	0,00	0,00	0,00
SA00	Nettoergebnis nach Zuw./Entn. Haushaltsrücklagen (Saldo 0 +/- SU23)					-98 729,31	-94 400,00	-4 329,31			
Investive Gebarung											
SU 33	Summe Einzahlungen investive Gebarung								0,00	0,00	0,00
SU 34	Summe Auszahlungen investive Gebarung								0,00	0,00	0,00
SA2	Saldo (2) Geldfluss aus der Investiven Gebarung (33 - 34)								0,00	0,00	0,00
SA3	Saldo (3) Nettofinanzierungssaldo (Saldo 1 + Saldo 2)								-83 576,83	-84 200,00	623,17
Finanzierungstätigkeit											
SU 35	Summe Einzahlungen aus der Finanzierungstätigkeit								0,00	0,00	0,00
1/240500-346000	Schuldrückzahlung Finanzunternehmungen		3614	65	21	0,00	0,00	0,00	29 855,16	29 900,00	-44,84
SU 36	Summe Auszahlungen aus der Finanzierungstätigkeit								29 855,16	29 900,00	-44,84
SA4	Saldo (4) Geldfluss aus der Finanzierungstätigkeit (35 - 36)								-29 855,16	-29 900,00	44,84
SA5	Saldo (5) Geldfluss aus der voranschlagswirksamen Gebarung (Saldo 3 + Saldo 4)								-113 431,99	-114 100,00	668,01
240600	Kindergarten VI St. Leonhard/Wald										
Operative Gebarung											
2/240600+810000	Elternbeiträge	2114	3114	13	2	2 383,27	2 400,00	-16,73	2 383,27	2 400,00	-16,73
2/240600+817000	Erträge aus der Auflösung von sonstigen Rückstellungen	2117				1 696,17	0,00	1 696,17	0,00	0,00	0,00
SU 21 / 31	Summe Erträge / Einzahlungen operative Gebarung					4 079,44	2 400,00	1 679,44	2 383,27	2 400,00	-16,73
1/240600-400000	Geringwertige Wirtschaftsgüter	2221	3221	23	2	825,52	600,00	225,52	825,52	600,00	225,52
1/240600-400200	Dienstbekleidung	2221	3221	23	2	0,00	100,00	-100,00	0,00	100,00	-100,00

		MVAG		QU	AOB	Ergebnisrechnung			Finanzierungsrechnung		
		EH	FH			RA 2020	VA 2020	RA - VA	RA 2020	VA 2020	RA - VA
1/240600-413000	Handelswaren	2221	3221	23	2	134,15	100,00	34,15	134,15	100,00	34,15
1/240600-451000	Brennstoffe	2221	3221	23	2	0,00	5 700,00	-5 700,00	0,00	5 700,00	-5 700,00
1/240600-454000	Reinigungsmittel	2221	3221	23	22	762,28	500,00	262,28	762,28	500,00	262,28
1/240600-456000	Büromittel	2221	3221	23	2	516,75	300,00	216,75	516,75	300,00	216,75
1/240600-459000	Sonstige Verbrauchsgüter	2221	3221	23	2	171,35	200,00	-28,65	171,35	200,00	-28,65
1/240600-459100	Beschäftigungsmaterial	2221	3221	23	2	2 395,18	2 400,00	-4,82	2 395,18	2 400,00	-4,82
1/240600-510000	Geldbezüge Vb	2211	3211	20	3	34 923,46	38 400,00	-3 476,54	34 923,46	38 400,00	-3 476,54
1/240600-523000	Fallweise Bedienstete	2211	3211	20	3	157,89	1 400,00	-1 242,11	157,89	1 400,00	-1 242,11
1/240600-580000	DGB zum Ausgleichsfonds für Familienbeihilfen	2212	3212	20	3	1 129,40	1 200,00	-70,60	1 129,40	1 200,00	-70,60
1/240600-582000	Dienstgeberbeiträge zur sozialen Sicherheit	2212	3212	20	3	7 283,77	8 100,00	-816,23	7 283,77	8 100,00	-816,23
1/240600-582100	Betriebliche Mitarbeitervorsorge	2212	3212	20	3	95,87	200,00	-104,13	95,87	200,00	-104,13
1/240600-591000	Dotierung von Rückstellungen für Abfertigungen	2214				716,80	800,00	-83,20	0,00	0,00	0,00
1/240600-592000	Dotierung von Rückstellungen für Jubiläumswendungen	2214				297,30	600,00	-302,70	0,00	0,00	0,00
1/240600-600000	Strom	2222	3222	24	2	377,41	700,00	-322,59	377,41	700,00	-322,59
1/240600-610000	Instandhaltung Grünanlagen	2224	3224	24	22	0,00	700,00	-700,00	0,00	700,00	-700,00
1/240600-614000	Instandhaltung Gebäude	2224	3224	24	22	909,79	1 000,00	-90,21	909,79	1 000,00	-90,21
1/240600-618000	Instandhaltung Einrichtung	2224	3224	24	2	1 063,30	600,00	463,30	1 063,30	600,00	463,30
1/240600-631000	Telekommunikationsdienste	2222	3222	24	2	432,47	300,00	132,47	432,47	300,00	132,47
1/240600-670000	Versicherungen	2222	3222	24	22	1 122,96	1 100,00	22,96	1 122,96	1 100,00	22,96
1/240600-680000	Planmäßige Abschreibung	2226				756,30	800,00	-43,70	0,00	0,00	0,00
1/240600-700000	Sonstige Betriebskosten	2223	3223	24	2	373,02	400,00	-26,98	373,02	400,00	-26,98
1/240600-711000	Gebühren für die Benützung von Gemeindeeinrichtungen gem. FAG	2225	3225	24	2	1 061,16	1 100,00	-38,84	1 061,16	1 100,00	-38,84
1/240600-728000	Entgelte für sonstige Leistungen	2225	3225	24	2	168,08	400,00	-231,92	168,08	400,00	-231,92
1/240600-728800	Bauhofleistungen	2225	3225	24	2	2 966,60	3 200,00	-233,40	2 966,60	3 200,00	-233,40
1/240600-768000	Kindertransportkosten	2234	3234	27	2	8 683,52	6 500,00	2 183,52	8 683,52	6 500,00	2 183,52
SU 22 / 32	Summe Aufwendungen / Auszahlungen operative Gebarung					67 324,33	77 400,00	-10 075,67	65 553,93	75 200,00	-9 646,07
SA 0 / SA 1	(0) Nettoergebnis (21 - 22) / (1) Geldfluss operative Gebarung (31 - 32)					-63 244,89	-75 000,00	11 755,11	-63 170,66	-72 800,00	9 629,34
SU 23	Summe Haushaltsrücklagen					0,00	0,00	0,00	0,00	0,00	0,00
SA00	Nettoergebnis nach Zuw./Entn. Haushaltsrücklagen (Saldo 0 +/- SU23)					-63 244,89	-75 000,00	11 755,11			
Investive Gebarung											
SU 33	Summe Einzahlungen investive Gebarung								0,00	0,00	0,00
1/240600-042000	Betriebsausstattung		3415	41	2	0,00	0,00	0,00	0,00	1 300,00	-1 300,00
SU 34	Summe Auszahlungen investive Gebarung								0,00	1 300,00	-1 300,00
SA2	Saldo (2) Geldfluss aus der Investiven Gebarung (33 - 34)								0,00	-1 300,00	1 300,00
SA3	Saldo (3) Nettofinanzierungssaldo (Saldo 1 + Saldo 2)								-63 170,66	-74 100,00	10 929,34

		MVAG		QU	AOB	Ergebnisrechnung			Finanzierungsrechnung		
		EH	FH			RA 2020	VA 2020	RA - VA	RA 2020	VA 2020	RA - VA
Finanzierungstätigkeit											
SU 35	Summe Einzahlungen aus der Finanzierungstätigkeit								0,00	0,00	0,00
SU 36	Summe Auszahlungen aus der Finanzierungstätigkeit								0,00	0,00	0,00
SA4	Saldo (4) Geldfluss aus der Finanzierungstätigkeit (35 – 36)								0,00	0,00	0,00
SA5	Saldo (5) Geldfluss aus der voranschlagswirksamen Gebarung (Saldo 3 + Saldo 4)								-63 170,66	-74 100,00	10 929,34
240700 Kindergarten VII St. Georgen/Klaus											
Operative Gebarung											
2/240700+810000	Elternbeiträge	2114	3114	13	2	2 187,89	2 300,00	-112,11	2 187,89	2 300,00	-112,11
2/240700+829000	Sonstige Einnahmen	2116	3116	18	2	6,26	0,00	6,26	6,26	0,00	6,26
SU 21 / 31	Summe Erträge / Einzahlungen operative Gebarung					2 194,15	2 300,00	-105,85	2 194,15	2 300,00	-105,85
1/240700-400000	Geringwertige Wirtschaftsgüter	2221	3221	23	2	465,80	600,00	-134,20	465,80	600,00	-134,20
1/240700-400200	Dienstbekleidung	2221	3221	23	2	36,33	100,00	-63,67	36,33	100,00	-63,67
1/240700-413000	Handelswaren	2221	3221	23	2	28,25	100,00	-71,75	28,25	100,00	-71,75
1/240700-454000	Reinigungsmittel	2221	3221	23	22	1 351,37	600,00	751,37	1 351,37	600,00	751,37
1/240700-456000	Büromittel	2221	3221	23	2	364,44	300,00	64,44	364,44	300,00	64,44
1/240700-459000	Sonstige Verbrauchsgüter	2221	3221	23	2	89,81	100,00	-10,19	89,81	100,00	-10,19
1/240700-459100	Beschäftigungsmaterial	2221	3221	23	2	1 749,91	2 300,00	-550,09	1 749,91	2 300,00	-550,09
1/240700-510000	Geldbezüge Vb	2211	3211	20	3	24 034,52	24 100,00	-65,48	24 034,52	24 100,00	-65,48
1/240700-523000	Fallweise Bedienstete	2211	3211	20	3	0,00	1 000,00	-1 000,00	0,00	1 000,00	-1 000,00
1/240700-580000	DGB zum Ausgleichsfonds für Familienbeihilfen	2212	3212	20	3	937,32	1 000,00	-62,68	937,32	1 000,00	-62,68
1/240700-582000	Dienstgeberbeiträge zur sozialen Sicherheit	2212	3212	20	3	4 786,88	5 000,00	-213,12	4 786,88	5 000,00	-213,12
1/240700-582100	Betriebliche Mitarbeitervorsorge	2212	3212	20	3	367,76	400,00	-32,24	367,76	400,00	-32,24
1/240700-600000	Strom	2222	3222	24	2	721,48	1 000,00	-278,52	721,48	1 000,00	-278,52
1/240700-600300	Wärmelieferung	2222	3222	24	2	1 694,78	1 600,00	94,78	1 694,78	1 600,00	94,78
1/240700-610000	Instandhaltung Grünanlagen	2224	3224	24	22	28,87	400,00	-371,13	28,87	400,00	-371,13
1/240700-614000	Instandhaltung Gebäude	2224	3224	24	22	385,00	1 300,00	-915,00	385,00	1 300,00	-915,00
1/240700-618000	Instandhaltung Einrichtung	2224	3224	24	2	205,55	500,00	-294,45	205,55	500,00	-294,45
1/240700-631000	Telekommunikationsdienste	2222	3222	24	2	421,04	300,00	121,04	421,04	300,00	121,04
1/240700-670000	Versicherungen	2222	3222	24	22	532,05	500,00	32,05	532,05	500,00	32,05
1/240700-680000	Planmäßige Abschreibung	2226				2 324,59	2 300,00	24,59	0,00	0,00	0,00
1/240700-711000	Gebühren für die Benützung von Gemeindeeinrichtungen gem. FAG	2225	3225	24	2	973,76	1 000,00	-26,24	973,76	1 000,00	-26,24
1/240700-728000	Entgelte für sonstige Leistungen	2225	3225	24	2	168,08	400,00	-231,92	168,08	400,00	-231,92
1/240700-728800	Bauhofleistungen	2225	3225	24	2	1 320,30	2 000,00	-679,70	1 320,30	2 000,00	-679,70
1/240700-768000	Kindertransportkosten	2234	3234	27	2	14 398,22	9 000,00	5 398,22	14 398,22	9 000,00	5 398,22
SU 22 / 32	Summe Aufwendungen / Auszahlungen operative Gebarung					57 386,11	55 900,00	1 486,11	55 061,52	53 600,00	1 461,52

		MVAG		QU	AOB	Ergebnisrechnung			Finanzierungsrechnung		
		EH	FH			RA 2020	VA 2020	RA - VA	RA 2020	VA 2020	RA - VA
SA 0 / SA 1	(0) Nettoergebnis (21 - 22) / (1) Geldfluss operative Gebarung (31 - 32)					-55 191,96	-53 600,00	-1 591,96	-52 867,37	-51 300,00	-1 567,37
SU 23	Summe Haushaltsrücklagen					0,00	0,00	0,00	0,00	0,00	0,00
SA00	Nettoergebnis nach Zuw./Entn. Haushaltsrücklagen (Saldo 0 +/- SU23)					-55 191,96	-53 600,00	-1 591,96			
Investive Gebarung											
SU 33	Summe Einzahlungen investive Gebarung								0,00	0,00	0,00
SU 34	Summe Auszahlungen investive Gebarung								0,00	0,00	0,00
SA2	Saldo (2) Geldfluss aus der Investiven Gebarung (33 - 34)								0,00	0,00	0,00
SA3	Saldo (3) Nettofinanzierungssaldo (Saldo 1 + Saldo 2)								-52 867,37	-51 300,00	-1 567,37
Finanzierungstätigkeit											
SU 35	Summe Einzahlungen aus der Finanzierungstätigkeit								0,00	0,00	0,00
SU 36	Summe Auszahlungen aus der Finanzierungstätigkeit								0,00	0,00	0,00
SA4	Saldo (4) Geldfluss aus der Finanzierungstätigkeit (35 - 36)								0,00	0,00	0,00
SA5	Saldo (5) Geldfluss aus der voranschlagswirksamen Gebarung (Saldo 3 + Saldo 4)								-52 867,37	-51 300,00	-1 567,37
240800	Kindergarten VIII Windhag										
Operative Gebarung											
2/240800+810000	Elternbeiträge	2114	3114	13	2	2 869,67	1 800,00	1 069,67	2 869,67	1 800,00	1 069,67
2/240800+828000	Rückersatz von Ausgaben	2116	3116	18	21	25,43	0,00	25,43	25,43	0,00	25,43
SU 21 / 31	Summe Erträge / Einzahlungen operative Gebarung					2 895,10	1 800,00	1 095,10	2 895,10	1 800,00	1 095,10
1/240800-400000	Geringwertige Wirtschaftsgüter	2221	3221	23	2	535,56	600,00	-64,44	535,56	600,00	-64,44
1/240800-400200	Dienstbekleidung	2221	3221	23	2	0,00	100,00	-100,00	0,00	100,00	-100,00
1/240800-413000	Handelswaren	2221	3221	23	2	0,00	100,00	-100,00	0,00	100,00	-100,00
1/240800-454000	Reinigungsmittel	2221	3221	23	22	417,32	500,00	-82,68	312,20	500,00	-187,80
1/240800-456000	Büromittel	2221	3221	23	2	399,00	300,00	99,00	399,00	300,00	99,00
1/240800-459000	Sonstige Verbrauchsgüter	2221	3221	23	2	56,19	200,00	-143,81	56,19	200,00	-143,81
1/240800-459100	Beschäftigungsmaterial	2221	3221	23	2	2 067,56	1 800,00	267,56	2 067,56	1 800,00	267,56
1/240800-510000	Geldbezüge Vb	2211	3211	20	3	26 588,12	26 600,00	-11,88	26 588,12	26 600,00	-11,88
1/240800-523000	Fallweise Bedienstete	2211	3211	20	3	673,38	1 000,00	-326,62	673,38	1 000,00	-326,62
1/240800-565000	Mehrleistungsvergütungen	2211	3211	20	3	98,44	0,00	98,44	98,44	0,00	98,44
1/240800-580000	DGB zum Ausgleichsfonds für Familienbeihilfen	2212	3212	20	3	1 060,76	1 100,00	-39,24	1 060,76	1 100,00	-39,24
1/240800-582000	Dienstgeberbeiträge zur sozialen Sicherheit	2212	3212	20	3	5 427,47	5 500,00	-72,53	5 427,47	5 500,00	-72,53
1/240800-582100	Betriebliche Mitarbeitervorsorge	2212	3212	20	3	416,34	500,00	-83,66	416,34	500,00	-83,66
1/240800-592000	Dotierung von Rückstellungen für Jubiläumswendungen	2214				455,38	400,00	55,38	0,00	0,00	0,00
1/240800-600000	Strom	2222	3222	24	2	4 465,81	4 400,00	65,81	4 465,81	4 400,00	65,81
1/240800-610000	Instandhaltung Grünanlagen	2224	3224	24	22	173,97	2 000,00	-1 826,03	173,97	2 000,00	-1 826,03
1/240800-614000	Instandhaltung Gebäude	2224	3224	24	22	5 309,45	3 400,00	1 909,45	5 309,45	3 400,00	1 909,45

		MVAG	MVAG	QU	AOB	Ergebnisrechnung			Finanzierungsrechnung		
		EH	FH			RA 2020	VA 2020	RA - VA	RA 2020	VA 2020	RA - VA
1/240800-618000	Instandhaltung Einrichtung	2224	3224	24	2	56,22	400,00	-343,78	56,22	400,00	-343,78
1/240800-631000	Telekommunikationsdienste	2222	3222	24	2	406,72	300,00	106,72	406,72	300,00	106,72
1/240800-670000	Versicherungen	2222	3222	24	22	454,63	400,00	54,63	454,63	400,00	54,63
1/240800-680000	Planmäßige Abschreibung	2226				10 534,73	10 500,00	34,73	0,00	0,00	0,00
1/240800-700000	Miete	2223	3223	24	22	2 387,52	2 200,00	187,52	2 387,52	2 200,00	187,52
1/240800-711000	Gebühren für die Benützung von Gemeindeeinrichtungen gem. FAG	2225	3225	24	2	1 338,98	1 300,00	38,98	1 338,98	1 300,00	38,98
1/240800-728000	Entgelte für sonstige Leistungen	2225	3225	24	2	563,68	400,00	163,68	563,68	400,00	163,68
1/240800-728800	Bauhofleistungen	2225	3225	24	2	1 401,80	1 500,00	-98,20	1 401,80	1 500,00	-98,20
1/240800-768000	Kindertransportkosten	2234	3234	27	2	479,70	500,00	-20,30	479,70	500,00	-20,30
SU 22 / 32	Summe Aufwendungen / Auszahlungen operative Gebarung					65 768,73	66 000,00	-231,27	54 673,50	55 100,00	-426,50
SA 0 / SA 1	(0) Nettoergebnis (21 - 22) / (1) Geldfluss operative Gebarung (31 - 32)					-62 873,63	-64 200,00	1 326,37	-51 778,40	-53 300,00	1 521,60
SU 23	Summe Haushaltsrücklagen					0,00	0,00	0,00	0,00	0,00	0,00
SA00	Nettoergebnis nach Zuw./Entn. Haushaltsrücklagen (Saldo 0 +/- SU23)					-62 873,63	-64 200,00	1 326,37			
Investive Gebarung											
SU 33	Summe Einzahlungen investive Gebarung								0,00	0,00	0,00
SU 34	Summe Auszahlungen investive Gebarung								0,00	0,00	0,00
SA2	Saldo (2) Geldfluss aus der Investiven Gebarung (33 - 34)								0,00	0,00	0,00
SA3	Saldo (3) Nettofinanzierungssaldo (Saldo 1 + Saldo 2)								-51 778,40	-53 300,00	1 521,60
Finanzierungstätigkeit											
SU 35	Summe Einzahlungen aus der Finanzierungstätigkeit								0,00	0,00	0,00
SU 36	Summe Auszahlungen aus der Finanzierungstätigkeit								0,00	0,00	0,00
SA4	Saldo (4) Geldfluss aus der Finanzierungstätigkeit (35 - 36)								0,00	0,00	0,00
SA5	Saldo (5) Geldfluss aus der voranschlagswirksamen Gebarung (Saldo 3 + Saldo 4)								-51 778,40	-53 300,00	1 521,60
240900	Kindergarten IX Weitmannsiedlung										
Operative Gebarung											
2/240900+810000	Elternbeiträge	2114	3114	13	2	3 855,29	4 500,00	-644,71	3 855,29	4 500,00	-644,71
2/240900+810100	Elternbeiträge Nachmittagsbetreuung	2114	3114	13	2	840,75	1 000,00	-159,25	840,75	1 000,00	-159,25
2/240900+810200	Elternbeiträge Mittagessen	2114	3114	13	2	980,50	1 000,00	-19,50	943,50	1 000,00	-56,50
2/240900+817000	Erträge aus der Auflösung von sonstigen Rückstellungen	2117				450,88	0,00	450,88	0,00	0,00	0,00
2/240900+829000	Sonstige Einnahmen	2116	3116	18	2	24,74	300,00	-275,26	24,74	300,00	-275,26
SU 21 / 31	Summe Erträge / Einzahlungen operative Gebarung					6 152,16	6 800,00	-647,84	5 664,28	6 800,00	-1 135,72
1/240900-400000	Geringwertige Wirtschaftsgüter	2221	3221	23	2	732,46	1 300,00	-567,54	732,46	1 300,00	-567,54
1/240900-400200	Dienstbekleidung	2221	3221	23	2	41,38	100,00	-58,62	41,38	100,00	-58,62
1/240900-413000	Handelswaren	2221	3221	23	2	145,53	200,00	-54,47	145,53	200,00	-54,47
1/240900-454000	Reinigungsmittel	2221	3221	23	22	891,32	700,00	191,32	891,32	700,00	191,32
1/240900-456000	Büromittel	2221	3221	23	2	481,73	400,00	81,73	481,73	400,00	81,73

		MVAG	MVAG	QU	AOB	Ergebnisrechnung			Finanzierungsrechnung		
		EH	FH			RA 2020	VA 2020	RA - VA	RA 2020	VA 2020	RA - VA
1/240900-459000	Sonstige Verbrauchsgüter	2221	3221	23	2	163,64	200,00	-36,36	163,64	200,00	-36,36
1/240900-459100	Beschäftigungsmaterial	2221	3221	23	2	4 881,89	4 500,00	381,89	4 837,59	4 500,00	337,59
1/240900-510000	Geldbezüge Vb	2211	3211	20	3	48 345,59	45 300,00	3 045,59	48 345,59	45 300,00	3 045,59
1/240900-523000	Fallweise Bedienstete	2211	3211	20	3	579,30	1 800,00	-1 220,70	579,30	1 800,00	-1 220,70
1/240900-565000	Mehrleistungsvergütungen	2211	3211	20	3	40,78	0,00	40,78	40,78	0,00	40,78
1/240900-580000	DGB zum Ausgleichsfonds für Familienbeihilfen	2212	3212	20	3	1 846,24	1 800,00	46,24	1 846,24	1 800,00	46,24
1/240900-582000	Dienstgeberbeiträge zur sozialen Sicherheit	2212	3212	20	3	9 734,06	9 300,00	434,06	9 734,06	9 300,00	434,06
1/240900-582100	Betriebliche Mitarbeitervorsorge	2212	3212	20	3	734,48	700,00	34,48	734,48	700,00	34,48
1/240900-592000	Dotierung von Rückstellungen für Jubiläumswendungen	2214				3 191,29	300,00	2 891,29	0,00	0,00	0,00
1/240900-600000	Strom	2222	3222	24	2	1 914,33	1 400,00	514,33	1 914,33	1 400,00	514,33
1/240900-600100	Gasbezug	2222	3222	24	2	1 659,42	2 200,00	-540,58	1 659,42	2 200,00	-540,58
1/240900-610000	Instandhaltung Grünanlagen	2224	3224	24	22	195,02	500,00	-304,98	195,02	500,00	-304,98
1/240900-614000	Instandhaltung Gebäude	2224	3224	24	22	639,26	1 500,00	-860,74	639,26	1 500,00	-860,74
1/240900-618000	Instandhaltung Einrichtung	2224	3224	24	2	1 074,77	500,00	574,77	1 074,77	500,00	574,77
1/240900-631000	Telekommunikationsdienste	2222	3222	24	2	454,92	300,00	154,92	454,92	300,00	154,92
1/240900-670000	Versicherungen	2222	3222	24	22	407,76	400,00	7,76	407,76	400,00	7,76
1/240900-680000	Planmäßige Abschreibung	2226				12 493,40	12 400,00	93,40	0,00	0,00	0,00
1/240900-710000	Öffentliche Abgaben gem. FAG	2225	3225	24	2	13,52	100,00	-86,48	13,52	100,00	-86,48
1/240900-711000	Gebühren für die Benützung von Gemeindeeinrichtungen gem. FAG	2225	3225	24	2	1 886,91	1 900,00	-13,09	1 886,91	1 900,00	-13,09
1/240900-728000	Entgelte für sonstige Leistungen	2225	3225	24	2	288,29	400,00	-111,71	288,29	400,00	-111,71
1/240900-728200	Kosten Mittagessen	2225	3225	24	2	971,72	1 000,00	-28,28	964,31	1 000,00	-35,69
1/240900-728500	Anerkennungsbeiträge gemeinn. Hilfsarbeiten	2225	3225	24	3	60,00	0,00	60,00	60,00	0,00	60,00
1/240900-728800	Bauhofleistungen	2225	3225	24	2	3 895,70	3 000,00	895,70	3 895,70	3 000,00	895,70
SU 22 / 32	Summe Aufwendungen / Auszahlungen operative Gebarung					97 764,71	92 200,00	5 564,71	82 028,31	79 500,00	2 528,31
SA 0 / SA 1	(0) Nettoergebnis (21 - 22) / (1) Geldfluss operative Gebarung (31 - 32)					-91 612,55	-85 400,00	-6 212,55	-76 364,03	-72 700,00	-3 664,03
SU 23	Summe Haushaltsrücklagen					0,00	0,00	0,00	0,00	0,00	0,00
SA00	Nettoergebnis nach Zuw./Entn. Haushaltsrücklagen (Saldo 0 +/- SU23)					-91 612,55	-85 400,00	-6 212,55			
Investive Gebarung											
SU 33	Summe Einzahlungen investive Gebarung								0,00	0,00	0,00
SU 34	Summe Auszahlungen investive Gebarung								0,00	0,00	0,00
SA2	Saldo (2) Geldfluss aus der Investiven Gebarung (33 - 34)								0,00	0,00	0,00
SA3	Saldo (3) Nettofinanzierungssaldo (Saldo 1 + Saldo 2)								-76 364,03	-72 700,00	-3 664,03
Finanzierungstätigkeit											
SU 35	Summe Einzahlungen aus der Finanzierungstätigkeit								0,00	0,00	0,00
SU 36	Summe Auszahlungen aus der Finanzierungstätigkeit								0,00	0,00	0,00

		MVAG		QU	AOB	Ergebnisrechnung			Finanzierungsrechnung		
		EH	FH			RA 2020	VA 2020	RA - VA	RA 2020	VA 2020	RA - VA
SA4	Saldo (4) Geldfluss aus der Finanzierungstätigkeit (35 – 36)								0,00	0,00	0,00
SA5	Saldo (5) Geldfluss aus der voranschlagswirksamen Gebarung (Saldo 3 + Saldo 4)								-76 364,03	-72 700,00	-3 664,03
25	Außerschulische Jugendberziehung										
259	Sonstige Einrichtungen und Maßnahmen										
259000	Sonstige Einrichtungen und Maßnahmen										
	Operative Gebarung										
SU 21 / 31	Summe Erträge / Einzahlungen operative Gebarung					0,00	0,00	0,00	0,00	0,00	0,00
1/259000-757000	Subvention Pfadfindergruppe	2234	3234	27	14	1 000,00	1 000,00	0,00	1 000,00	1 000,00	0,00
1/259000-757200	Jugendberatungsstelle Subvention	2234	3234	27	14	7 500,00	7 500,00	0,00	7 500,00	7 500,00	0,00
SU 22 / 32	Summe Aufwendungen / Auszahlungen operative Gebarung					8 500,00	8 500,00	0,00	8 500,00	8 500,00	0,00
SA 0 / SA 1	(0) Nettoergebnis (21 - 22) / (1) Geldfluss operative Gebarung (31 – 32)					-8 500,00	-8 500,00	0,00	-8 500,00	-8 500,00	0,00
SU 23	Summe Haushaltsrücklagen					0,00	0,00	0,00	0,00	0,00	0,00
SA00	Nettoergebnis nach Zuw./Entn. Haushaltsrücklagen (Saldo 0 +/- SU23)					-8 500,00	-8 500,00	0,00	-8 500,00	-8 500,00	0,00
	Investive Gebarung										
SU 33	Summe Einzahlungen investive Gebarung								0,00	0,00	0,00
SU 34	Summe Auszahlungen investive Gebarung								0,00	0,00	0,00
SA2	Saldo (2) Geldfluss aus der Investiven Gebarung (33 – 34)								0,00	0,00	0,00
SA3	Saldo (3) Nettofinanzierungssaldo (Saldo 1 + Saldo 2)								-8 500,00	-8 500,00	0,00
	Finanzierungstätigkeit										
SU 35	Summe Einzahlungen aus der Finanzierungstätigkeit								0,00	0,00	0,00
SU 36	Summe Auszahlungen aus der Finanzierungstätigkeit								0,00	0,00	0,00
SA4	Saldo (4) Geldfluss aus der Finanzierungstätigkeit (35 – 36)								0,00	0,00	0,00
SA5	Saldo (5) Geldfluss aus der voranschlagswirksamen Gebarung (Saldo 3 + Saldo 4)								-8 500,00	-8 500,00	0,00
259100	Jugendzentrum "Bagger"										
	Operative Gebarung										
2/259100+861000	Europäischer Solidaritätskorps ESK -lfd. Transfers Land	2121	3121	15	14	4 094,95	6 600,00	-2 505,05	4 094,95	6 600,00	-2 505,05
SU 21 / 31	Summe Erträge / Einzahlungen operative Gebarung					4 094,95	6 600,00	-2 505,05	4 094,95	6 600,00	-2 505,05
1/259100-400000	Geringwertige Wirtschaftsgüter	2221	3221	23	14	1 137,76	800,00	337,76	1 137,76	800,00	337,76
1/259100-454000	Reinigungsmittel	2221	3221	23	22	1 459,77	1 500,00	-40,23	1 459,77	1 500,00	-40,23
1/259100-456000	Büromittel	2221	3221	23	14	612,63	500,00	112,63	612,63	500,00	112,63
1/259100-457000	Druckwerke	2221	3221	23	14	178,89	500,00	-321,11	178,89	500,00	-321,11
1/259100-459100	Beschäftigungsmaterial	2221	3221	23	14	890,30	800,00	90,30	890,30	800,00	90,30
1/259100-510000	Geldbezüge Vb	2211	3211	20	3	65 102,90	72 600,00	-7 497,10	65 102,90	72 600,00	-7 497,10
1/259100-523000	Fallweise Bedienstete	2211	3211	20	3	5 158,73	3 000,00	2 158,73	5 158,73	3 000,00	2 158,73

		MVAG		QU	AOB	Ergebnisrechnung			Finanzierungsrechnung		
		EH	FH			RA 2020	VA 2020	RA - VA	RA 2020	VA 2020	RA - VA
1/259100-565000	Mehrleistungsvergütungen	2211	3211	20	3	770,15	1 000,00	-229,85	770,15	1 000,00	-229,85
1/259100-580000	DGB zum Ausgleichsfonds für Familienbeihilfen	2212	3212	20	3	2 759,40	3 000,00	-240,60	2 759,40	3 000,00	-240,60
1/259100-582000	Dienstgeberbeiträge zur sozialen Sicherheit	2212	3212	20	3	14 224,33	15 000,00	-775,67	14 224,33	15 000,00	-775,67
1/259100-582100	Betriebliche Mitarbeitervorsorge	2212	3212	20	3	596,48	800,00	-203,52	596,48	800,00	-203,52
1/259100-591000	Dotierung von Rückstellungen für Abfertigungen	2214				786,89	900,00	-113,11	0,00	0,00	0,00
1/259100-592000	Dotierung von Rückstellungen für Jubiläumsszuwendungen	2214				833,71	700,00	133,71	0,00	0,00	0,00
1/259100-600000	Strom	2222	3222	24	22	1 305,05	800,00	505,05	1 305,05	800,00	505,05
1/259100-600100	Gasbezug	2222	3222	24	22	1 287,11	2 200,00	-912,89	1 287,11	2 200,00	-912,89
1/259100-614000	Instandhaltung Gebäude	2224	3224	24	22	357,75	1 500,00	-1 142,25	357,75	1 500,00	-1 142,25
1/259100-618000	Instandhaltung Einrichtung	2224	3224	24	14	0,00	400,00	-400,00	0,00	400,00	-400,00
1/259100-630000	Postdienste	2222	3222	24	14	61,65	100,00	-38,35	61,65	100,00	-38,35
1/259100-631000	Telekommunikationsdienste	2222	3222	24	14	122,40	200,00	-77,60	122,40	200,00	-77,60
1/259100-670000	Versicherungen	2222	3222	24	22	846,56	800,00	46,56	846,56	800,00	46,56
1/259100-680000	Planmäßige Abschreibung	2226				7 202,97	7 200,00	2,97	0,00	0,00	0,00
1/259100-710000	Öffentliche Abgaben gem. FAG	2225	3225	24	22	90,76	100,00	-9,24	90,76	100,00	-9,24
1/259100-711000	Gebühren für die Benützung von Gemeindeeinrichtungen gem. FAG	2225	3225	24	22	1 595,06	1 500,00	95,06	1 595,06	1 500,00	95,06
1/259100-724000	Reisegebühren	2225	3225	24	3	118,92	1 000,00	-881,08	118,92	1 000,00	-881,08
1/259100-728000	Supervision	2225	3225	24	14	1 980,00	1 800,00	180,00	1 980,00	1 800,00	180,00
1/259100-728100	Europäischer Solidaritätskorps ESK	2225	3225	24	14	2 986,29	6 000,00	-3 013,71	2 986,29	6 000,00	-3 013,71
1/259100-728800	Bauhofleistungen	2225	3225	24	22	32,60	300,00	-267,40	32,60	300,00	-267,40
1/259100-729000	Sonstige Ausgaben	2225	3225	24	14	569,97	800,00	-230,03	569,97	800,00	-230,03
SU 22 / 32	Summe Aufwendungen / Auszahlungen operative Gebarung					113 069,03	125 800,00	-12 730,97	104 245,46	117 000,00	-12 754,54
SA 0 / SA 1	(0) Nettoergebnis (21 - 22) / (1) Geldfluss operative Gebarung (31 - 32)					-108 974,08	-119 200,00	10 225,92	-100 150,51	-110 400,00	10 249,49
SU 23	Summe Haushaltsrücklagen					0,00	0,00	0,00	0,00	0,00	0,00
SA00	Nettoergebnis nach Zuw./Entn. Haushaltsrücklagen (Saldo 0 +/- SU23)					-108 974,08	-119 200,00	10 225,92			
Investive Gebarung											
SU 33	Summe Einzahlungen investive Gebarung								0,00	0,00	0,00
SU 34	Summe Auszahlungen investive Gebarung								0,00	0,00	0,00
SA2	Saldo (2) Geldfluss aus der Investiven Gebarung (33 - 34)								0,00	0,00	0,00
SA3	Saldo (3) Nettofinanzierungssaldo (Saldo 1 + Saldo 2)								-100 150,51	-110 400,00	10 249,49
Finanzierungstätigkeit											
SU 35	Summe Einzahlungen aus der Finanzierungstätigkeit								0,00	0,00	0,00
SU 36	Summe Auszahlungen aus der Finanzierungstätigkeit								0,00	0,00	0,00
SA4	Saldo (4) Geldfluss aus der Finanzierungstätigkeit (35 - 36)								0,00	0,00	0,00

		MVAG		QU	AOB	Ergebnisrechnung			Finanzierungsrechnung		
		EH	FH			RA 2020	VA 2020	RA - VA	RA 2020	VA 2020	RA - VA
SA5	Saldo (5) Geldfluss aus der voranschlagswirksamen Gebarung (Saldo 3 + Saldo 4)								-100 150,51	-110 400,00	10 249,49
26	Sport und außerschulische Leibeserziehung										
262	Sportplätze										
262000	Sportplätze										
Operative Gebarung											
2/262000+811000	Mieten	2115	3115	14	22	33 372,17	23 000,00	10 372,17	33 372,17	23 000,00	10 372,17
2/262000+813000	Erträge aus der Auflösung von Investitionszuschüssen (Kapitaltransfers)	2127				18 434,01	18 400,00	34,01	0,00	0,00	0,00
2/262000+817000	Erträge aus der Auflösung von sonstigen Rückstellungen	2117				678,03	0,00	678,03	0,00	0,00	0,00
2/262000+829000	Sonstige Einnahmen	2116	3116	18	22	0,00	200,00	-200,00	0,00	200,00	-200,00
SU 21 / 31	Summe Erträge / Einzahlungen operative Gebarung					52 484,21	41 600,00	10 884,21	33 372,17	23 200,00	10 172,17
1/262000-400000	Geringwertige Wirtschaftsgüter	2221	3221	23	22	1 753,56	900,00	853,56	1 753,56	900,00	853,56
1/262000-400200	Dienstbekleidung	2221	3221	23	22	562,72	300,00	262,72	562,72	300,00	262,72
1/262000-452000	Treibstoffe	2221	3221	23	22	79,90	500,00	-420,10	79,90	500,00	-420,10
1/262000-454000	Reinigungsmittel	2221	3221	23	22	3 102,19	1 900,00	1 202,19	3 102,19	1 900,00	1 202,19
1/262000-459000	Sonstige Verbrauchsgüter	2221	3221	23	22	1 099,66	700,00	399,66	1 099,66	700,00	399,66
1/262000-510000	Geldbezüge Vb	2211	3211	20	3	7 933,68	6 800,00	1 133,68	7 933,68	6 800,00	1 133,68
1/262000-565000	Mehrleistungsvergütungen	2211	3211	20	3	1 219,45	2 000,00	-780,55	1 219,45	2 000,00	-780,55
1/262000-569000	Sonstige Nebengebühren	2211	3211	20	3	31,05	0,00	31,05	31,05	0,00	31,05
1/262000-580000	DGB zum Ausgleichsfonds für Familienbeihilfen	2212	3212	20	3	358,17	400,00	-41,83	358,17	400,00	-41,83
1/262000-582000	Dienstgeberbeiträge zur sozialen Sicherheit	2212	3212	20	3	1 829,94	1 800,00	29,94	1 829,94	1 800,00	29,94
1/262000-582100	Betriebliche Mitarbeitervorsorge	2212	3212	20	3	128,09	200,00	-71,91	128,09	200,00	-71,91
1/262000-592000	Dotierung von Rückstellungen für Jubiläumswendungen	2214				0,00	100,00	-100,00	0,00	0,00	0,00
1/262000-600000	Strom	2222	3222	24	22	4 981,09	5 000,00	-18,91	4 981,09	5 000,00	-18,91
1/262000-600100	Gasbezug	2222	3222	24	22	5 663,75	5 000,00	663,75	5 663,75	5 000,00	663,75
1/262000-610000	Instandhaltung Grünanlagen	2224	3224	24	22	7 489,30	10 000,00	-2 510,70	7 489,30	10 000,00	-2 510,70
1/262000-614000	Instandhaltung Gebäude	2224	3224	24	22	10 538,72	8 800,00	1 738,72	10 538,72	8 800,00	1 738,72
1/262000-617000	Instandhaltung Fahrzeuge	2224	3224	24	22	118,24	600,00	-481,76	118,24	600,00	-481,76
1/262000-619000	Instandhaltung Sonderanlagen	2224	3224	24	22	21 903,87	19 500,00	2 403,87	21 861,71	19 500,00	2 361,71
1/262000-650000	Zinsen Finanzschulden Inland	2241	3241	25	21	2 182,36	2 200,00	-17,64	2 182,36	2 200,00	-17,64
1/262000-670000	Versicherungen	2222	3222	24	22	1 018,01	1 000,00	18,01	1 018,01	1 000,00	18,01
1/262000-680000	Planmäßige Abschreibung	2226				116 749,52	116 200,00	549,52	0,00	0,00	0,00
1/262000-700000	Sonstige Betriebskosten	2223	3223	24	22	45,00	100,00	-55,00	45,00	100,00	-55,00
1/262000-710000	Öffentliche Abgaben gem. FAG	2225	3225	24	22	121,87	100,00	21,87	121,87	100,00	21,87

		MVAG				AOB	Ergebnisrechnung			Finanzierungsrechnung		
		EH	FH	QU	RA 2020		VA 2020	RA - VA	RA 2020	VA 2020	RA - VA	
1/262000-711000	Gebühren für die Benützung von Gemeindeeinrichtungen gem. FAG	2225	3225	24	22	9 877,11	10 000,00	-122,89	9 877,11	10 000,00	-122,89	
1/262000-728000	Entgelte für sonstige Leistungen	2225	3225	24	22	70,00	100,00	-30,00	70,00	100,00	-30,00	
1/262000-728800	Bauhofleistungen	2225	3225	24	22	34 816,80	40 000,00	-5 183,20	34 816,80	40 000,00	-5 183,20	
SU 22 / 32	Summe Aufwendungen / Auszahlungen operative Gebarung					233 674,05	234 200,00	-525,95	116 882,37	117 900,00	-1 017,63	
SA 0 / SA 1	(0) Nettoergebnis (21 - 22) / (1) Geldfluss operative Gebarung (31 - 32)					-181 189,84	-192 600,00	11 410,16	-83 510,20	-94 700,00	11 189,80	
SU 23	Summe Haushaltsrücklagen					0,00	0,00	0,00	0,00	0,00	0,00	
SA00	Nettoergebnis nach Zuw./Entn. Haushaltsrücklagen (Saldo 0 +/- SU23)					-181 189,84	-192 600,00	11 410,16				
Investive Gebarung												
SU 33	Summe Einzahlungen investive Gebarung								0,00	0,00	0,00	
SU 34	Summe Auszahlungen investive Gebarung								0,00	0,00	0,00	
SA2	Saldo (2) Geldfluss aus der Investiven Gebarung (33 - 34)								0,00	0,00	0,00	
SA3	Saldo (3) Nettofinanzierungssaldo (Saldo 1 + Saldo 2)								-83 510,20	-94 700,00	11 189,80	
Finanzierungstätigkeit												
SU 35	Summe Einzahlungen aus der Finanzierungstätigkeit								0,00	0,00	0,00	
1/262000-346000	Schuldrückzahlung Finanzunternehmungen		3614	65	21	0,00	0,00	0,00	52 574,24	52 600,00	-25,76	
SU 36	Summe Auszahlungen aus der Finanzierungstätigkeit								52 574,24	52 600,00	-25,76	
SA4	Saldo (4) Geldfluss aus der Finanzierungstätigkeit (35 - 36)								-52 574,24	-52 600,00	25,76	
SA5	Saldo (5) Geldfluss aus der voranschlagswirksamen Gebarung (Saldo 3 + Saldo 4)								-136 084,44	-147 300,00	11 215,56	
263	Turn- und Sporthallen											
263000	Sporthalle											
Operative Gebarung												
2/263000+811000	Betriebskosten Bundesschulen	2115	3115	14	22	43 120,35	41 500,00	1 620,35	41 500,02	41 500,00	0,02	
2/263000+811100	Mieten	2115	3115	14	22	1 932,00	1 000,00	932,00	2 094,00	1 000,00	1 094,00	
2/263000+817000	Erträge aus der Auflösung von sonstigen Rückstellungen	2117				2 034,10	0,00	2 034,10	0,00	0,00	0,00	
2/263000+829000	Sonstige Einnahmen	2116	3116	18	22	0,00	100,00	-100,00	0,00	100,00	-100,00	
6/263000+871000	Gemeinde-Bedarfszuweisungsmittel (BZ III)	2121	3121	33	22	350 000,00	350 000,00	0,00	350 000,00	350 000,00	0,00	
SU 21 / 31	Summe Erträge / Einzahlungen operative Gebarung					397 086,45	392 600,00	4 486,45	393 594,02	392 600,00	994,02	
1/263000-400000	Geringwertige Wirtschaftsgüter	2221	3221	23	22	86,00	200,00	-114,00	86,00	200,00	-114,00	
1/263000-400200	Dienstbekleidung	2221	3221	23	22	219,17	200,00	19,17	219,17	200,00	19,17	
1/263000-454000	Reinigungsmittel	2221	3221	23	22	1 766,88	1 500,00	266,88	1 766,88	1 500,00	266,88	
1/263000-456000	Büromittel	2221	3221	23	22	0,00	100,00	-100,00	0,00	100,00	-100,00	
1/263000-459000	Sonstige Verbrauchsgüter	2221	3221	23	22	0,00	100,00	-100,00	0,00	100,00	-100,00	
1/263000-510000	Geldbezüge Vb	2211	3211	20	3	32 745,42	27 100,00	5 645,42	32 745,42	27 100,00	5 645,42	
1/263000-565000	Mehrleistungsvergütungen	2211	3211	20	3	2 483,82	2 000,00	483,82	2 483,82	2 000,00	483,82	

		MVAG			AOB	Ergebnisrechnung			Finanzierungsrechnung		
		EH	FH	QU		RA 2020	VA 2020	RA - VA	RA 2020	VA 2020	RA - VA
1/263000-569000	Sonstige Nebengebühren	2211	3211	20	3	93,15	0,00	93,15	93,15	0,00	93,15
1/263000-580000	DGB zum Ausgleichsfonds für Familienbeihilfen	2212	3212	20	3	1 377,59	1 200,00	177,59	1 377,59	1 200,00	177,59
1/263000-582000	Dienstgeberbeiträge zur sozialen Sicherheit	2212	3212	20	3	7 038,29	5 900,00	1 138,29	7 038,29	5 900,00	1 138,29
1/263000-582100	Betriebliche Mitarbeitervorsorge	2212	3212	20	3	490,54	400,00	90,54	490,54	400,00	90,54
1/263000-588000	Kommunalsteuer	2212	3212	20	3	1 059,67	900,00	159,67	1 059,67	900,00	159,67
1/263000-592000	Dotierung von Rückstellungen für Jubiläumswendungen	2214				0,00	200,00	-200,00	0,00	0,00	0,00
1/263000-600000	Strom	2222	3222	24	22	6 401,53	6 000,00	401,53	6 401,53	6 000,00	401,53
1/263000-600300	Wärmelieferung	2222	3222	24	22	23 080,17	13 500,00	9 580,17	23 080,17	13 500,00	9 580,17
1/263000-610000	Instandhaltung Grünanlagen	2224	3224	24	22	0,00	100,00	-100,00	0,00	100,00	-100,00
1/263000-614000	Instandhaltung Gebäude	2224	3224	24	22	121,91	500,00	-378,09	121,91	500,00	-378,09
1/263000-618000	Instandhaltung Einrichtung	2224	3224	24	22	604,54	500,00	104,54	604,54	500,00	104,54
1/263000-619000	Instandhaltung Sonderanlagen	2224	3224	24	22	0,00	200,00	-200,00	0,00	200,00	-200,00
1/263000-631000	Telekommunikationsdienste	2222	3222	24	22	342,43	300,00	42,43	342,43	300,00	42,43
1/263000-650000	Zinsen Finanzschulden Inland	2241	3241	25	21	294,64	300,00	-5,36	294,64	300,00	-5,36
1/263000-670000	Versicherungen	2222	3222	24	22	1 883,46	1 900,00	-16,54	1 883,46	1 900,00	-16,54
1/263000-680000	Planmäßige Abschreibung	2226				28 841,97	28 800,00	41,97	0,00	0,00	0,00
1/263000-710000	Öffentliche Abgaben gem. FAG	2225	3225	24	22	81,52	100,00	-18,48	81,52	100,00	-18,48
1/263000-711000	Gebühren für die Benützung von Gemeindeeinrichtungen gem. FAG	2225	3225	24	22	10 078,06	10 000,00	78,06	10 078,06	10 000,00	78,06
1/263000-728000	Entgelte für sonstige Leistungen	2225	3225	24	22	5 200,00	5 200,00	0,00	5 200,00	5 200,00	0,00
1/263000-728800	Bauhoelleistungen	2225	3225	24	22	2 803,60	5 000,00	-2 196,40	2 803,60	5 000,00	-2 196,40
SU 22 / 32	Summe Aufwendungen / Auszahlungen operative Gebarung					127 094,36	112 200,00	14 894,36	98 252,39	83 200,00	15 052,39
SA 0 / SA 1	(0) Nettoergebnis (21 - 22) / (1) Geldfluss operative Gebarung (31 - 32)					269 992,09	280 400,00	-10 407,91	295 341,63	309 400,00	-14 058,37
5/263000-794010	Zuweisung an zweckgebundene Haushaltsrücklagen (Sporthalle)	2401			22	350 001,00	350 000,00	-1,00	0,00	0,00	0,00
SU 23	Summe Haushaltsrücklagen					-350 001,00	-350 000,00	-1,00	0,00	0,00	0,00
SA00	Nettoergebnis nach Zuw./Entn. Haushaltsrücklagen (Saldo 0 +/- SU23)					-80 008,91	-69 600,00	-10 408,91			
Investive Gebarung											
SU 33	Summe Einzahlungen investive Gebarung								0,00	0,00	0,00
SU 34	Summe Auszahlungen investive Gebarung								0,00	0,00	0,00
SA2	Saldo (2) Geldfluss aus der Investiven Gebarung (33 - 34)								0,00	0,00	0,00
SA3	Saldo (3) Nettofinanzierungssaldo (Saldo 1 + Saldo 2)								295 341,63	309 400,00	-14 058,37
Finanzierungstätigkeit											
SU 35	Summe Einzahlungen aus der Finanzierungstätigkeit								0,00	0,00	0,00
1/263000-346000	Schuldrückzahlung Finanzunternehmungen		3614	65	21	0,00	0,00	0,00	10 280,98	10 300,00	-19,02
SU 36	Summe Auszahlungen aus der Finanzierungstätigkeit								10 280,98	10 300,00	-19,02

		MVAG		QU	AOB	Ergebnisrechnung			Finanzierungsrechnung		
		EH	FH			RA 2020	VA 2020	RA - VA	RA 2020	VA 2020	RA - VA
SA4	Saldo (4) Geldfluss aus der Finanzierungstätigkeit (35 – 36)								-10 280,98	-10 300,00	19,02
SA5	Saldo (5) Geldfluss aus der voranschlagswirksamen Gebarung (Saldo 3 + Saldo 4)								285 060,65	299 100,00	-14 039,35
264	Eislaufplätze und –hallen										
264000	Kunsteislaufbahn										
Operative Gebarung											
2/264000+811000	Pacht	2115	3115	14	22	4 560,52	5 000,00	-439,48	5 018,12	5 000,00	18,12
SU 21 / 31	Summe Erträge / Einzahlungen operative Gebarung					4 560,52	5 000,00	-439,48	5 018,12	5 000,00	18,12
1/264000-455000	Chemische Mittel	2221	3221	23	22	0,00	500,00	-500,00	0,00	500,00	-500,00
1/264000-614000	Instandhaltung Gebäude	2224	3224	24	22	1 536,91	900,00	636,91	1 536,91	900,00	636,91
1/264000-619000	Instandhaltung Sonderanlagen	2224	3224	24	22	1 133,64	1 000,00	133,64	1 133,64	1 000,00	133,64
1/264000-650000	Zinsen Finanzschulden Inland	2241	3241	25	21	109,87	100,00	9,87	109,87	100,00	9,87
1/264000-670000	Versicherungen	2222	3222	24	22	2 045,11	2 000,00	45,11	2 045,11	2 000,00	45,11
1/264000-680000	Planmäßige Abschreibung	2226				23 562,33	21 500,00	2 062,33	0,00	0,00	0,00
1/264000-728800	Bauhofleistungen	2225	3225	24	22	1 075,80	2 500,00	-1 424,20	1 075,80	2 500,00	-1 424,20
SU 22 / 32	Summe Aufwendungen / Auszahlungen operative Gebarung					29 463,66	28 500,00	963,66	5 901,33	7 000,00	-1 098,67
SA 0 / SA 1	(0) Nettoergebnis (21 - 22) / (1) Geldfluss operative Gebarung (31 – 32)					-24 903,14	-23 500,00	-1 403,14	-883,21	-2 000,00	1 116,79
SU 23	Summe Haushaltsrücklagen					0,00	0,00	0,00	0,00	0,00	0,00
SA00	Nettoergebnis nach Zuw./Entn. Haushaltsrücklagen (Saldo 0 +/- SU23)					-24 903,14	-23 500,00	-1 403,14			
Investive Gebarung											
SU 33	Summe Einzahlungen investive Gebarung								0,00	0,00	0,00
5/264000-050000	Sonderanlagen (EPDM Kühl-Matten)		3412	40	22	0,00	0,00	0,00	40 879,42	37 000,00	3 879,42
SU 34	Summe Auszahlungen investive Gebarung								40 879,42	37 000,00	3 879,42
SA2	Saldo (2) Geldfluss aus der Investiven Gebarung (33 – 34)								-40 879,42	-37 000,00	-3 879,42
SA3	Saldo (3) Nettofinanzierungssaldo (Saldo 1 + Saldo 2)								-41 762,63	-39 000,00	-2 762,63
Finanzierungstätigkeit											
6/264000+346000	Schuldaufnahme Finanzunternehmungen		3514	55	21	0,00	0,00	0,00	40 879,42	37 000,00	3 879,42
SU 35	Summe Einzahlungen aus der Finanzierungstätigkeit								40 879,42	37 000,00	3 879,42
1/264000-346000	Schuldrückzahlung Finanzunternehmungen		3614	65	21	0,00	0,00	0,00	6 131,64	6 200,00	-68,36
SU 36	Summe Auszahlungen aus der Finanzierungstätigkeit								6 131,64	6 200,00	-68,36
SA4	Saldo (4) Geldfluss aus der Finanzierungstätigkeit (35 – 36)								34 747,78	30 800,00	3 947,78
SA5	Saldo (5) Geldfluss aus der voranschlagswirksamen Gebarung (Saldo 3 + Saldo 4)								-7 014,85	-8 200,00	1 185,15

		MVAG				AOB	Ergebnisrechnung			Finanzierungsrechnung				
		EH	FH	QU			RA 2020	VA 2020	RA - VA	RA 2020	VA 2020	RA - VA		
266	Wintersportanlagen													
266000	Wintersportanlagen													
Operative Gebarung														
SU 21 / 31	Summe Erträge / Einzahlungen operative Gebarung						0,00	0,00	0,00	0,00	0,00	0,00	0,00	0,00
1/266000-729000	Schiabfahrt Schnabelberg	2225	3225	24	22		2 274,24	2 300,00	-25,76	2 274,24	2 300,00	-25,76		
SU 22 / 32	Summe Aufwendungen / Auszahlungen operative Gebarung						2 274,24	2 300,00	-25,76	2 274,24	2 300,00	-25,76		
SA 0 / SA 1	(0) Nettoergebnis (21 - 22) / (1) Geldfluss operative Gebarung (31 - 32)						-2 274,24	-2 300,00	25,76	-2 274,24	-2 300,00	25,76		
SU 23	Summe Haushaltsrücklagen						0,00	0,00	0,00	0,00	0,00	0,00		
SA00	Nettoergebnis nach Zuw./Entn. Haushaltsrücklagen (Saldo 0 +/- SU23)						-2 274,24	-2 300,00	25,76					
Investive Gebarung														
SU 33	Summe Einzahlungen investive Gebarung									0,00	0,00	0,00		
SU 34	Summe Auszahlungen investive Gebarung									0,00	0,00	0,00		
SA2	Saldo (2) Geldfluss aus der Investiven Gebarung (33 - 34)									0,00	0,00	0,00		
SA3	Saldo (3) Nettofinanzierungssaldo (Saldo 1 + Saldo 2)									-2 274,24	-2 300,00	25,76		
Finanzierungstätigkeit														
SU 35	Summe Einzahlungen aus der Finanzierungstätigkeit									0,00	0,00	0,00		
SU 36	Summe Auszahlungen aus der Finanzierungstätigkeit									0,00	0,00	0,00		
SA4	Saldo (4) Geldfluss aus der Finanzierungstätigkeit (35 - 36)									0,00	0,00	0,00		
SA5	Saldo (5) Geldfluss aus der voranschlagswirksamen Gebarung (Saldo 3 + Saldo 4)									-2 274,24	-2 300,00	25,76		
269	Sonstige Einrichtungen und Maßnahmen													
269000	Sonstige Einrichtungen und Maßnahmen													
Operative Gebarung														
SU 21 / 31	Summe Erträge / Einzahlungen operative Gebarung						0,00	0,00	0,00	0,00	0,00	0,00	0,00	0,00
1/269000-728800	Bauhofleistungen	2225	3225	24	4		211,90	5 000,00	-4 788,10	211,90	5 000,00	-4 788,10		
1/269000-752000	SMS Zell/Ybbs - Projekt "Ski Plus"	2231	3231	26	4		7 000,00	7 000,00	0,00	7 000,00	7 000,00	0,00		
1/269000-757000	Sportförderung	2234	3234	27	4		51 302,40	66 000,00	-14 697,60	51 302,40	66 000,00	-14 697,60		
1/269000-757200	AFW Fußball HTL	2234	3234	27	4		12 150,00	12 200,00	-50,00	12 150,00	12 200,00	-50,00		
SU 22 / 32	Summe Aufwendungen / Auszahlungen operative Gebarung						70 664,30	90 200,00	-19 535,70	70 664,30	90 200,00	-19 535,70		
SA 0 / SA 1	(0) Nettoergebnis (21 - 22) / (1) Geldfluss operative Gebarung (31 - 32)						-70 664,30	-90 200,00	19 535,70	-70 664,30	-90 200,00	19 535,70		
SU 23	Summe Haushaltsrücklagen						0,00	0,00	0,00	0,00	0,00	0,00		
SA00	Nettoergebnis nach Zuw./Entn. Haushaltsrücklagen (Saldo 0 +/- SU23)						-70 664,30	-90 200,00	19 535,70					
Investive Gebarung														
2/269000+245000	Rückzahlg. Gesellschafterdarl. WiPark Ybbstal		3323	53	4		0,00	0,00	0,00	0,00	2 300,00	-2 300,00		
2/269000+248001	Rückz. WiPark Ybbstal f. Fußballtrainingszentrum		3322	53	4		0,00	0,00	0,00	2 250,00	0,00	2 250,00		
SU 33	Summe Einzahlungen investive Gebarung									2 250,00	2 300,00	-50,00		

		MVAG				AOB	Ergebnisrechnung			Finanzierungsrechnung		
		EH	FH	QU	RA 2020		VA 2020	RA - VA	RA 2020	VA 2020	RA - VA	
SU 34	Summe Auszahlungen investive Gebarung								0,00	0,00	0,00	
SA2	Saldo (2) Geldfluss aus der Investiven Gebarung (33 – 34)								2 250,00	2 300,00	-50,00	
SA3	Saldo (3) Nettofinanzierungssaldo (Saldo 1 + Saldo 2)								-68 414,30	-87 900,00	19 485,70	
Finanzierungstätigkeit												
SU 35	Summe Einzahlungen aus der Finanzierungstätigkeit								0,00	0,00	0,00	
SU 36	Summe Auszahlungen aus der Finanzierungstätigkeit								0,00	0,00	0,00	
SA4	Saldo (4) Geldfluss aus der Finanzierungstätigkeit (35 – 36)								0,00	0,00	0,00	
SA5	Saldo (5) Geldfluss aus der voranschlagswirksamen Gebarung (Saldo 3 + Saldo 4)								-68 414,30	-87 900,00	19 485,70	
269100	Trainingszentrum für Jugendschilauf											
Operative Gebarung												
SU 21 / 31	Summe Erträge / Einzahlungen operative Gebarung					0,00	0,00	0,00	0,00	0,00	0,00	
1/269100-757000	Subvention	2234	3234	27	4	9 900,00	9 900,00	0,00	9 900,00	9 900,00	0,00	
SU 22 / 32	Summe Aufwendungen / Auszahlungen operative Gebarung					9 900,00	9 900,00	0,00	9 900,00	9 900,00	0,00	
SA 0 / SA 1	(0) Nettoergebnis (21 - 22) / (1) Geldfluss operative Gebarung (31 – 32)					-9 900,00	-9 900,00	0,00	-9 900,00	-9 900,00	0,00	
SU 23	Summe Haushaltsrücklagen					0,00	0,00	0,00	0,00	0,00	0,00	
SA00	Nettoergebnis nach Zuw./Entn. Haushaltsrücklagen (Saldo 0 +/- SU23)					-9 900,00	-9 900,00	0,00				
Investive Gebarung												
SU 33	Summe Einzahlungen investive Gebarung								0,00	0,00	0,00	
SU 34	Summe Auszahlungen investive Gebarung								0,00	0,00	0,00	
SA2	Saldo (2) Geldfluss aus der Investiven Gebarung (33 – 34)								0,00	0,00	0,00	
SA3	Saldo (3) Nettofinanzierungssaldo (Saldo 1 + Saldo 2)								-9 900,00	-9 900,00	0,00	
Finanzierungstätigkeit												
SU 35	Summe Einzahlungen aus der Finanzierungstätigkeit								0,00	0,00	0,00	
SU 36	Summe Auszahlungen aus der Finanzierungstätigkeit								0,00	0,00	0,00	
SA4	Saldo (4) Geldfluss aus der Finanzierungstätigkeit (35 – 36)								0,00	0,00	0,00	
SA5	Saldo (5) Geldfluss aus der voranschlagswirksamen Gebarung (Saldo 3 + Saldo 4)								-9 900,00	-9 900,00	0,00	
27	Erwachsenenbildung											
270	Volkshochschulen											
270000	Volkshochschule											
Operative Gebarung												
2/270000+810000	Eintrittsgelder Vorträge	2114	3114	13	2	2 350,00	500,00	1 850,00	2 350,00	500,00	1 850,00	
2/270000+810100	Kursbeiträge	2114	3114	13	2	33 273,46	55 000,00	-21 726,54	33 273,46	55 000,00	-21 726,54	
2/270000+810200	Exkursionen	2114	3114	13	2	305,00	500,00	-195,00	305,00	500,00	-195,00	
2/270000+810500	Kreativwoche	2114	3114	13	2	4 950,00	5 000,00	-50,00	4 950,00	5 000,00	-50,00	
2/270000+829000	Sonstige Einnahmen	2116	3116	18	2	1 000,00	0,00	1 000,00	1 200,00	0,00	1 200,00	

		MVAG		QU	AOB	Ergebnisrechnung			Finanzierungsrechnung		
		EH	FH			RA 2020	VA 2020	RA - VA	RA 2020	VA 2020	RA - VA
2/270000+861000	Subvention Land NÖ	2121	3121	15	2	5 473,28	2 000,00	3 473,28	5 473,28	2 000,00	3 473,28
SU 21 / 31	Summe Erträge / Einzahlungen operative Gebarung					47 351,74	63 000,00	-15 648,26	47 551,74	63 000,00	-15 448,26
1/270000-400000	Geringwertige Wirtschaftsgüter	2221	3221	23	2	300,00	400,00	-100,00	300,00	400,00	-100,00
1/270000-456000	Büromittel	2221	3221	23	2	446,21	300,00	146,21	446,21	300,00	146,21
1/270000-457000	Druckwerke	2221	3221	23	2	7 941,07	8 800,00	-858,93	7 941,07	8 800,00	-858,93
1/270000-459000	Sonstige Verbrauchsgüter	2221	3221	23	2	6,00	100,00	-94,00	6,00	100,00	-94,00
1/270000-510000	Geldbezüge Vb	2211	3211	20	3	33 301,68	33 100,00	201,68	33 301,68	33 100,00	201,68
1/270000-569000	Sonstige Nebengebühren	2211	3211	20	3	33,88	0,00	33,88	33,88	0,00	33,88
1/270000-580000	DGB zum Ausgleichsfonds für Familienbeihilfen	2212	3212	20	3	1 294,98	1 300,00	-5,02	1 294,98	1 300,00	-5,02
1/270000-582000	Dienstgeberbeiträge zur sozialen Sicherheit	2212	3212	20	3	6 932,51	7 000,00	-67,49	6 932,51	7 000,00	-67,49
1/270000-591000	Dotierung von Rückstellungen für Abfertigungen	2214				503,59	600,00	-96,41	0,00	0,00	0,00
1/270000-592000	Dotierung von Rückstellungen für Jubiläumswendungen	2214				224,42	300,00	-75,58	0,00	0,00	0,00
1/270000-630000	Postdienste	2222	3222	24	2	78,55	1 000,00	-921,45	78,55	1 000,00	-921,45
1/270000-631000	Telekommunikationsdienste	2222	3222	24	2	122,40	200,00	-77,60	122,40	200,00	-77,60
1/270000-700000	Mieten	2223	3223	24	2	225,00	500,00	-275,00	225,00	500,00	-275,00
1/270000-724000	Reisegebühren	2225	3225	24	3	13,20	200,00	-186,80	13,20	200,00	-186,80
1/270000-728000	Entgelte für sonstige Leistungen	2225	3225	24	2	3 643,14	5 700,00	-2 056,86	3 643,14	5 700,00	-2 056,86
1/270000-728100	Exkursionen	2225	3225	24	2	0,00	1 000,00	-1 000,00	0,00	1 000,00	-1 000,00
1/270000-728200	Kurshonorare	2225	3225	24	2	34 855,19	43 000,00	-8 144,81	34 855,19	43 000,00	-8 144,81
1/270000-728300	Vortragshonorare	2225	3225	24	2	845,00	1 000,00	-155,00	845,00	1 000,00	-155,00
1/270000-728400	Freie Dienstverträge	2225	3225	24	3	7 176,76	6 600,00	576,76	7 176,76	6 600,00	576,76
1/270000-728500	Kreativwoche	2225	3225	24	2	2 030,00	2 100,00	-70,00	2 030,00	2 100,00	-70,00
1/270000-728800	Bauhofleistungen	2225	3225	24	2	130,40	200,00	-69,60	130,40	200,00	-69,60
1/270000-729000	Sonstige Ausgaben	2225	3225	24	2	99,84	500,00	-400,16	99,84	500,00	-400,16
1/270000-729600	Kostenanteil Schulzentrum	2225	3225	24	22	22 598,37	22 000,00	598,37	22 598,37	22 000,00	598,37
SU 22 / 32	Summe Aufwendungen / Auszahlungen operative Gebarung					122 802,19	135 900,00	-13 097,81	122 074,18	135 000,00	-12 925,82
SA 0 / SA 1	(0) Nettoergebnis (21 - 22) / (1) Geldfluss operative Gebarung (31 - 32)					-75 450,45	-72 900,00	-2 550,45	-74 522,44	-72 000,00	-2 522,44
SU 23	Summe Haushaltsrücklagen					0,00	0,00	0,00	0,00	0,00	0,00
SA00	Nettoergebnis nach Zuw./Entn. Haushaltsrücklagen (Saldo 0 +/- SU23)					-75 450,45	-72 900,00	-2 550,45			
Investive Gebarung											
SU 33	Summe Einzahlungen investive Gebarung								0,00	0,00	0,00
1/270000-042000	Schulhausstattung		3415	41	2	0,00	0,00	0,00	0,00	1 200,00	-1 200,00
SU 34	Summe Auszahlungen investive Gebarung								0,00	1 200,00	-1 200,00
SA2	Saldo (2) Geldfluss aus der Investiven Gebarung (33 - 34)								0,00	-1 200,00	1 200,00
SA3	Saldo (3) Nettofinanzierungssaldo (Saldo 1 + Saldo 2)								-74 522,44	-73 200,00	-1 322,44

		MVAG		QU	AOB	Ergebnisrechnung			Finanzierungsrechnung		
		EH	FH			RA 2020	VA 2020	RA - VA	RA 2020	VA 2020	RA - VA
Finanzierungstätigkeit											
SU 35	Summe Einzahlungen aus der Finanzierungstätigkeit								0,00	0,00	0,00
SU 36	Summe Auszahlungen aus der Finanzierungstätigkeit								0,00	0,00	0,00
SA4	Saldo (4) Geldfluss aus der Finanzierungstätigkeit (35 – 36)								0,00	0,00	0,00
SA5	Saldo (5) Geldfluss aus der voranschlagswirksamen Gebarung (Saldo 3 + Saldo 4)								-74 522,44	-73 200,00	-1 322,44
273 Volksbüchereien											
273000 Bildungs- und Wissenschaftszentrum											
Operative Gebarung											
2/273000+810000	Entlehnungsgebühr	2114	3114	13	1	5 341,95	6 000,00	-658,05	5 341,95	6 000,00	-658,05
2/273000+829000	Sonstige Einnahmen	2116	3116	18	1	96,04	200,00	-103,96	96,04	200,00	-103,96
2/273000+861000	Subvention Land NÖ	2121	3121	15	1	1 800,00	1 800,00	0,00	1 800,00	1 800,00	0,00
SU 21 / 31	Summe Erträge / Einzahlungen operative Gebarung					7 237,99	8 000,00	-762,01	7 237,99	8 000,00	-762,01
1/273000-400000	Geringwertige Wirtschaftsgüter	2221	3221	23	22	38,57	300,00	-261,43	38,57	300,00	-261,43
1/273000-454000	Reinigungsmittel	2221	3221	23	22	271,44	300,00	-28,56	271,44	300,00	-28,56
1/273000-456000	Büromittel	2221	3221	23	1	695,68	500,00	195,68	636,51	500,00	136,51
1/273000-457000	Druckwerke	2221	3221	23	1	4 293,65	4 700,00	-406,35	4 293,65	4 700,00	-406,35
1/273000-457100	Druckwerke Bezirksgeschichte	2221	3221	23	1	990,09	1 000,00	-9,91	990,09	1 000,00	-9,91
1/273000-457200	Druckwerke Bücherei	2221	3221	23	1	6 536,98	6 000,00	536,98	5 975,54	6 000,00	-24,46
1/273000-510000	Geldbezüge Vb	2211	3211	20	3	91 683,70	89 900,00	1 783,70	91 683,70	89 900,00	1 783,70
1/273000-565000	Mehrleistungsvergütungen	2211	3211	20	3	183,69	500,00	-316,31	183,69	500,00	-316,31
1/273000-569000	Sonstige Nebengebühren	2211	3211	20	3	764,28	800,00	-35,72	764,28	800,00	-35,72
1/273000-580000	DGB zum Ausgleichsfonds für Familienbeihilfen	2212	3212	20	3	3 613,35	3 600,00	13,35	3 613,35	3 600,00	13,35
1/273000-582000	Dienstgeberbeiträge zur sozialen Sicherheit	2212	3212	20	3	18 665,25	18 300,00	365,25	18 665,25	18 300,00	365,25
1/273000-582100	Betriebliche Mitarbeitervorsorge	2212	3212	20	3	371,79	400,00	-28,21	371,79	400,00	-28,21
1/273000-588000	Kommunalsteuer	2212	3212	20	3	2 779,68	2 800,00	-20,32	2 779,68	2 800,00	-20,32
1/273000-591000	Dotierung von Rückstellungen für Abfertigungen	2214				1 463,10	1 200,00	263,10	0,00	0,00	0,00
1/273000-592000	Dotierung von Rückstellungen für Jubiläumswendungen	2214				664,23	400,00	264,23	0,00	0,00	0,00
1/273000-600000	Strom	2222	3222	24	22	2 606,87	2 600,00	6,87	2 606,87	2 600,00	6,87
1/273000-600300	Wärmelieferung	2222	3222	24	22	1 550,72	2 400,00	-849,28	1 550,72	2 400,00	-849,28
1/273000-614000	Instandhaltung Gebäude	2224	3224	24	22	2 618,10	3 000,00	-381,90	2 539,83	3 000,00	-460,17
1/273000-630000	Postdienste	2222	3222	24	1	33,06	100,00	-66,94	33,06	100,00	-66,94
1/273000-631000	Telekommunikationsdienste	2222	3222	24	22	139,20	100,00	39,20	139,20	100,00	39,20
1/273000-670000	Versicherungen	2222	3222	24	22	815,83	900,00	-84,17	815,83	900,00	-84,17
1/273000-680000	Planmäßige Abschreibung	2226				1 319,70	1 300,00	19,70	0,00	0,00	0,00

		MVAG		QU	AOB	Ergebnisrechnung			Finanzierungsrechnung		
		EH	FH			RA 2020	VA 2020	RA - VA	RA 2020	VA 2020	RA - VA
1/273000-700000	Miete + BK Archiv Wintergeb.	2223	3223	24	1	14 516,35	14 000,00	516,35	14 516,35	14 000,00	516,35
1/273000-710000	Öffentliche Abgaben gem. FAG	2225	3225	24	22	116,12	100,00	16,12	116,12	100,00	16,12
1/273000-711000	Gebühren für die Benützung von Gemeindeeinrichtungen gem. FAG	2225	3225	24	22	2 025,56	1 800,00	225,56	2 025,56	1 800,00	225,56
1/273000-724000	Reisegebühren	2225	3225	24	3	273,36	300,00	-26,64	273,36	300,00	-26,64
1/273000-726000	Mitgliedsbeiträge	2225	3225	24	1	353,41	600,00	-246,59	307,70	600,00	-292,30
1/273000-728000	Entgelte für sonstige Leistungen	2225	3225	24	1	434,88	1 000,00	-565,12	434,88	1 000,00	-565,12
1/273000-728100	Literarische Veranstaltungen	2225	3225	24	1	0,00	200,00	-200,00	0,00	200,00	-200,00
1/273000-728200	Webportal	2225	3225	24	1	615,77	600,00	15,77	615,77	600,00	15,77
1/273000-728800	Bauhofleistungen	2225	3225	24	22	0,00	600,00	-600,00	0,00	600,00	-600,00
SU 22 / 32	Summe Aufwendungen / Auszahlungen operative Gebarung					160 434,41	160 300,00	134,41	156 242,79	157 400,00	-1 157,21
SA 0 / SA 1	(0) Nettoergebnis (21 - 22) / (1) Geldfluss operative Gebarung (31 - 32)					-153 196,42	-152 300,00	-896,42	-149 004,80	-149 400,00	395,20
SU 23	Summe Haushaltsrücklagen					0,00	0,00	0,00	0,00	0,00	0,00
SA00	Nettoergebnis nach Zuw./Entn. Haushaltsrücklagen (Saldo 0 +/- SU23)					-153 196,42	-152 300,00	-896,42			
Investive Gebarung											
SU 33	Summe Einzahlungen investive Gebarung								0,00	0,00	0,00
SU 34	Summe Auszahlungen investive Gebarung								0,00	0,00	0,00
SA2	Saldo (2) Geldfluss aus der Investiven Gebarung (33 - 34)								0,00	0,00	0,00
SA3	Saldo (3) Nettofinanzierungssaldo (Saldo 1 + Saldo 2)								-149 004,80	-149 400,00	395,20
Finanzierungstätigkeit											
SU 35	Summe Einzahlungen aus der Finanzierungstätigkeit								0,00	0,00	0,00
SU 36	Summe Auszahlungen aus der Finanzierungstätigkeit								0,00	0,00	0,00
SA4	Saldo (4) Geldfluss aus der Finanzierungstätigkeit (35 - 36)								0,00	0,00	0,00
SA5	Saldo (5) Geldfluss aus der voranschlagswirksamen Gebarung (Saldo 3 + Saldo 4)								-149 004,80	-149 400,00	395,20
28	Forschung und Wissenschaft										
282	Studienbeihilfen										
282000	Studienbeihilfen										
Operative Gebarung											
SU 21 / 31	Summe Erträge / Einzahlungen operative Gebarung					0,00	0,00	0,00	0,00	0,00	0,00
1/282000-768000	NÖ Semesterticket	2234	3234	27	4	11 478,00	11 500,00	-22,00	11 478,00	11 500,00	-22,00
SU 22 / 32	Summe Aufwendungen / Auszahlungen operative Gebarung					11 478,00	11 500,00	-22,00	11 478,00	11 500,00	-22,00
SA 0 / SA 1	(0) Nettoergebnis (21 - 22) / (1) Geldfluss operative Gebarung (31 - 32)					-11 478,00	-11 500,00	22,00	-11 478,00	-11 500,00	22,00
SU 23	Summe Haushaltsrücklagen					0,00	0,00	0,00	0,00	0,00	0,00
SA00	Nettoergebnis nach Zuw./Entn. Haushaltsrücklagen (Saldo 0 +/- SU23)					-11 478,00	-11 500,00	22,00			
Investive Gebarung											
SU 33	Summe Einzahlungen investive Gebarung								0,00	0,00	0,00

		MVAG				AOB	Ergebnisrechnung			Finanzierungsrechnung		
		EH	FH	QU	RA 2020		VA 2020	RA - VA	RA 2020	VA 2020	RA - VA	
SU 34	Summe Auszahlungen investive Gebarung								0,00	0,00	0,00	
SA2	Saldo (2) Geldfluss aus der Investiven Gebarung (33 – 34)								0,00	0,00	0,00	
SA3	Saldo (3) Nettofinanzierungssaldo (Saldo 1 + Saldo 2)								-11 478,00	-11 500,00	22,00	
Finanzierungstätigkeit												
SU 35	Summe Einzahlungen aus der Finanzierungstätigkeit								0,00	0,00	0,00	
SU 36	Summe Auszahlungen aus der Finanzierungstätigkeit								0,00	0,00	0,00	
SA4	Saldo (4) Geldfluss aus der Finanzierungstätigkeit (35 – 36)								0,00	0,00	0,00	
SA5	Saldo (5) Geldfluss aus der voranschlagswirksamen Gebarung (Saldo 3 + Saldo 4)								-11 478,00	-11 500,00	22,00	
289	Sonstige Einrichtungen und Maßnahmen											
289000	KinderUNlversum											
Operative Gebarung												
2/289000+810000	Inskriptionsbeitrag	2114	3114	13	2	1 272,00	1 300,00	-28,00	1 272,00	1 300,00	-28,00	
2/289000+829000	Sponsoring	2116	3116	18	2	4 000,00	4 000,00	0,00	4 000,00	4 000,00	0,00	
2/289000+861000	Förderungen Land	2121	3121	15	2	8 553,48	5 000,00	3 553,48	8 553,48	5 000,00	3 553,48	
SU 21 / 31	Summe Erträge / Einzahlungen operative Gebarung					13 825,48	10 300,00	3 525,48	13 825,48	10 300,00	3 525,48	
1/289000-456000	Büromittel	2221	3221	23	2	0,00	100,00	-100,00	0,00	100,00	-100,00	
1/289000-459000	Sonstige Verbrauchsgüter	2221	3221	23	2	432,83	1 000,00	-567,17	432,83	1 000,00	-567,17	
1/289000-710000	Werbeabgabe	2225	3225	24	2	190,47	500,00	-309,53	190,47	500,00	-309,53	
1/289000-728000	Entgelte für sonstige Leistungen	2225	3225	24	2	3 270,84	4 200,00	-929,16	3 270,84	4 200,00	-929,16	
1/289000-728200	Honorare Betreuer	2225	3225	24	2	180,00	500,00	-320,00	180,00	500,00	-320,00	
1/289000-728400	Freie Dienstverträge	2225	3225	24	2	7 630,00	7 000,00	630,00	7 630,00	7 000,00	630,00	
1/289000-728800	Bauhofleistungen	2225	3225	24	2	0,00	500,00	-500,00	0,00	500,00	-500,00	
SU 22 / 32	Summe Aufwendungen / Auszahlungen operative Gebarung					11 704,14	13 800,00	-2 095,86	11 704,14	13 800,00	-2 095,86	
SA 0 / SA 1	(0) Nettoergebnis (21 - 22) / (1) Geldfluss operative Gebarung (31 – 32)					2 121,34	-3 500,00	5 621,34	2 121,34	-3 500,00	5 621,34	
SU 23	Summe Haushaltsrücklagen					0,00	0,00	0,00	0,00	0,00	0,00	
SA00	Nettoergebnis nach Zuw./Entn. Haushaltsrücklagen (Saldo 0 +/- SU23)					2 121,34	-3 500,00	5 621,34				
Investive Gebarung												
SU 33	Summe Einzahlungen investive Gebarung								0,00	0,00	0,00	
SU 34	Summe Auszahlungen investive Gebarung								0,00	0,00	0,00	
SA2	Saldo (2) Geldfluss aus der Investiven Gebarung (33 – 34)								0,00	0,00	0,00	
SA3	Saldo (3) Nettofinanzierungssaldo (Saldo 1 + Saldo 2)								2 121,34	-3 500,00	5 621,34	
Finanzierungstätigkeit												
SU 35	Summe Einzahlungen aus der Finanzierungstätigkeit								0,00	0,00	0,00	
SU 36	Summe Auszahlungen aus der Finanzierungstätigkeit								0,00	0,00	0,00	
SA4	Saldo (4) Geldfluss aus der Finanzierungstätigkeit (35 – 36)								0,00	0,00	0,00	
SA5	Saldo (5) Geldfluss aus der voranschlagswirksamen Gebarung (Saldo 3 + Saldo 4)								2 121,34	-3 500,00	5 621,34	

	MVAG EH	MVAG FH	QU	AOB	Ergebnisrechnung			Finanzierungsrechnung			
					RA 2020	VA 2020	RA - VA	RA 2020	VA 2020	RA - VA	
3 Kunst, Kultur und Kultus											
30	Gesonderte Verwaltung										
300	Kulturamt										
300000	Kulturamt										
Operative Gebarung											
2/300000+861000	Subvention Land NÖ	2121	3121	15	1	18 000,00	15 000,00	3 000,00	18 000,00	15 000,00	3 000,00
SU 21 / 31	Summe Erträge / Einzahlungen operative Gebarung					18 000,00	15 000,00	3 000,00	18 000,00	15 000,00	3 000,00
1/300000-400000	Geringwertige Wirtschaftsgüter	2221	3221	23	1	389,23	500,00	-110,77	302,89	500,00	-197,11
1/300000-456000	Büromittel	2221	3221	23	1	49,00	500,00	-451,00	49,00	500,00	-451,00
1/300000-457000	Druckwerke	2221	3221	23	1	145,33	4 500,00	-4 354,67	145,33	4 500,00	-4 354,67
1/300000-510000	Geldbezüge Vb	2211	3211	20	3	59 194,52	59 200,00	-5,48	59 194,52	59 200,00	-5,48
1/300000-523000	Fallweise Bedienstete	2211	3211	20	3	3 115,35	3 000,00	115,35	3 115,35	3 000,00	115,35
1/300000-565000	Mehrleistungsvergütungen	2211	3211	20	3	1 548,71	3 000,00	-1 451,29	1 548,71	3 000,00	-1 451,29
1/300000-580000	DGB zum Ausgleichsfonds für Familienbeihilfen	2212	3212	20	3	2 451,34	2 600,00	-148,66	2 451,34	2 600,00	-148,66
1/300000-582000	Dienstgeberbeiträge zur sozialen Sicherheit	2212	3212	20	3	13 123,18	13 400,00	-276,82	13 123,18	13 400,00	-276,82
1/300000-582100	Betriebliche Mitarbeitervorsorge	2212	3212	20	3	194,33	300,00	-105,67	194,33	300,00	-105,67
1/300000-588000	Kommunalsteuer	2212	3212	20	3	1 906,76	1 600,00	306,76	1 906,76	1 600,00	306,76
1/300000-591000	Dotierung von Rückstellungen für Abfertigungen	2214				1 446,22	1 600,00	-153,78	0,00	0,00	0,00
1/300000-592000	Dotierung von Rückstellungen für Jubiläumswendungen	2214				881,33	900,00	-18,67	0,00	0,00	0,00
1/300000-618000	Instandhaltung Einrichtung	2224	3224	24	1	0,00	100,00	-100,00	0,00	100,00	-100,00
1/300000-630000	Postdienste	2222	3222	24	1	800,00	2 000,00	-1 200,00	800,00	2 000,00	-1 200,00
1/300000-631000	Telekommunikationsdienste	2222	3222	24	22	1 383,72	1 100,00	283,72	1 383,72	1 100,00	283,72
1/300000-680000	Planmäßige Abschreibung	2226				538,84	400,00	138,84	0,00	0,00	0,00
1/300000-724000	Reisegebühren	2225	3225	24	3	35,59	200,00	-164,41	35,59	200,00	-164,41
1/300000-729000	Sonstige Ausgaben	2225	3225	24	1	1 098,99	1 500,00	-401,01	1 045,99	1 500,00	-454,01
SU 22 / 32	Summe Aufwendungen / Auszahlungen operative Gebarung					88 302,44	96 400,00	-8 097,56	85 296,71	93 500,00	-8 203,29
SA 0 / SA 1	(0) Nettoergebnis (21 - 22) / (1) Geldfluss operative Gebarung (31 - 32)					-70 302,44	-81 400,00	11 097,56	-67 296,71	-78 500,00	11 203,29
SU 23	Summe Haushaltsrücklagen					0,00	0,00	0,00	0,00	0,00	0,00
SA00	Nettoergebnis nach Zuw./Entn. Haushaltsrücklagen (Saldo 0 +/- SU23)					-70 302,44	-81 400,00	11 097,56			
Investive Gebarung											
SU 33	Summe Einzahlungen investive Gebarung								0,00	0,00	0,00
1/300000-042000	Amtsausstattung		3415	41	1	0,00	0,00	0,00	1 440,00	2 500,00	-1 060,00
SU 34	Summe Auszahlungen investive Gebarung								1 440,00	2 500,00	-1 060,00
SA2	Saldo (2) Geldfluss aus der Investiven Gebarung (33 - 34)								-1 440,00	-2 500,00	1 060,00

		MVAG				AOB	Ergebnisrechnung			Finanzierungsrechnung		
		EH	FH	QU	RA 2020		VA 2020	RA - VA	RA 2020	VA 2020	RA - VA	
SA3	Saldo (3) Nettofinanzierungssaldo (Saldo 1 + Saldo 2)									-68 736,71	-81 000,00	12 263,29
Finanzierungstätigkeit												
SU 35	Summe Einzahlungen aus der Finanzierungstätigkeit									0,00	0,00	0,00
SU 36	Summe Auszahlungen aus der Finanzierungstätigkeit									0,00	0,00	0,00
SA4	Saldo (4) Geldfluss aus der Finanzierungstätigkeit (35 – 36)									0,00	0,00	0,00
SA5	Saldo (5) Geldfluss aus der voranschlagswirksamen Gebarung (Saldo 3 + Saldo 4)									-68 736,71	-81 000,00	12 263,29
31	Bildende Künste											
312	Maßnahmen zur Förderung der bildenden Künste											
312000	Bildende Künste											
Operative Gebarung												
SU 21 / 31	Summe Erträge / Einzahlungen operative Gebarung						0,00	0,00	0,00	0,00	0,00	0,00
1/312000-728800	Bauhoelleistungen	2225	3225	24	1		130,40	2 000,00	-1 869,60	130,40	2 000,00	-1 869,60
1/312000-729000	Ausstellungen	2225	3225	24	1		400,00	2 000,00	-1 600,00	400,00	2 000,00	-1 600,00
SU 22 / 32	Summe Aufwendungen / Auszahlungen operative Gebarung						530,40	4 000,00	-3 469,60	530,40	4 000,00	-3 469,60
SA 0 / SA 1	(0) Nettoergebnis (21 - 22) / (1) Geldfluss operative Gebarung (31 – 32)						-530,40	-4 000,00	3 469,60	-530,40	-4 000,00	3 469,60
SU 23	Summe Haushaltsrücklagen						0,00	0,00	0,00	0,00	0,00	0,00
SA00	Nettoergebnis nach Zuw./Entn. Haushaltsrücklagen (Saldo 0 +/- SU23)						-530,40	-4 000,00	3 469,60			
Investive Gebarung												
SU 33	Summe Einzahlungen investive Gebarung									0,00	0,00	0,00
1/312000-042000	Kunstgegenstände Ankauf		3415	41	1		0,00	0,00	0,00	2 000,00	2 000,00	0,00
SU 34	Summe Auszahlungen investive Gebarung									2 000,00	2 000,00	0,00
SA2	Saldo (2) Geldfluss aus der Investiven Gebarung (33 – 34)									-2 000,00	-2 000,00	0,00
SA3	Saldo (3) Nettofinanzierungssaldo (Saldo 1 + Saldo 2)									-2 530,40	-6 000,00	3 469,60
Finanzierungstätigkeit												
SU 35	Summe Einzahlungen aus der Finanzierungstätigkeit									0,00	0,00	0,00
SU 36	Summe Auszahlungen aus der Finanzierungstätigkeit									0,00	0,00	0,00
SA4	Saldo (4) Geldfluss aus der Finanzierungstätigkeit (35 – 36)									0,00	0,00	0,00
SA5	Saldo (5) Geldfluss aus der voranschlagswirksamen Gebarung (Saldo 3 + Saldo 4)									-2 530,40	-6 000,00	3 469,60
32	Musik und darstellende Kunst											
320	Ausbildung in Musik und darstellender Kunst											
320000	Musikschule											
Operative Gebarung												
2/320000+810100	Eintrittsgelder sonstige Veranstaltungen	2114	3114	13	1		0,00	2 500,00	-2 500,00	0,00	2 500,00	-2 500,00
SU 21 / 31	Summe Erträge / Einzahlungen operative Gebarung						0,00	2 500,00	-2 500,00	0,00	2 500,00	-2 500,00

		MVAG		QU	AOB	Ergebnisrechnung			Finanzierungsrechnung		
		EH	FH			RA 2020	VA 2020	RA - VA	RA 2020	VA 2020	RA - VA
1/320000-400000	Geringwertige Wirtschaftsgüter	2221	3221	23	1	459,00	1 500,00	-1 041,00	459,00	1 500,00	-1 041,00
1/320000-452000	Treibstoffe	2221	3221	23	22	0,00	300,00	-300,00	0,00	300,00	-300,00
1/320000-459000	Sonstige Verbrauchsgüter	2221	3221	23	1	774,45	500,00	274,45	774,45	500,00	274,45
1/320000-523000	Fallweise Bedienstete	2211	3211	20	3	148,58	500,00	-351,42	148,58	500,00	-351,42
1/320000-565000	Mehrleistungsvergütungen	2211	3211	20	3	1 039,20	2 000,00	-960,80	1 039,20	2 000,00	-960,80
1/320000-580000	DGB zum Ausgleichsfonds für Familienbeihilfen	2212	3212	20	3	40,53	100,00	-59,47	40,53	100,00	-59,47
1/320000-582000	Dienstgeberbeiträge zur sozialen Sicherheit	2212	3212	20	3	174,37	400,00	-225,63	174,37	400,00	-225,63
1/320000-582100	Betriebliche Mitarbeitervorsorge	2212	3212	20	3	2,11	100,00	-97,89	2,11	100,00	-97,89
1/320000-588000	Kommunalsteuer	2212	3212	20	3	35,63	100,00	-64,37	35,63	100,00	-64,37
1/320000-618000	Instandhaltung Einrichtung	2224	3224	24	1	5 320,00	5 000,00	320,00	5 320,00	5 000,00	320,00
1/320000-631000	Telekommunikationsdienste	2222	3222	24	22	0,00	800,00	-800,00	0,00	800,00	-800,00
1/320000-680000	Planmäßige Abschreibung	2226				2 779,88	2 400,00	379,88	0,00	0,00	0,00
1/320000-720000	Schulumlage Musikschulverband	2225	3225	24	1	450 600,00	443 000,00	7 600,00	450 600,00	443 000,00	7 600,00
1/320000-728000	Entgelte für sonstige Leistungen	2225	3225	24	1	672,00	2 500,00	-1 828,00	672,00	2 500,00	-1 828,00
1/320000-728200	Sonstige Veranstaltungen Musicals	2225	3225	24	1	79,91	3 800,00	-3 720,09	79,91	3 800,00	-3 720,09
1/320000-728800	Bauhofleistungen	2225	3225	24	22	374,90	400,00	-25,10	374,90	400,00	-25,10
1/320000-729600	Kostenanteil Schulzentrum	2225	3225	24	22	256 114,83	246 500,00	9 614,83	256 114,83	246 500,00	9 614,83
SU 22 / 32	Summe Aufwendungen / Auszahlungen operative Gebarung					718 615,39	709 900,00	8 715,39	715 835,51	707 500,00	8 335,51
SA 0 / SA 1	(0) Nettoergebnis (21 - 22) / (1) Geldfluss operative Gebarung (31 - 32)					-718 615,39	-707 400,00	-11 215,39	-715 835,51	-705 000,00	-10 835,51
SU 23	Summe Haushaltsrücklagen					0,00	0,00	0,00	0,00	0,00	0,00
SA00	Nettoergebnis nach Zuw./Entn. Haushaltsrücklagen (Saldo 0 +/- SU23)					-718 615,39	-707 400,00	-11 215,39			
Investive Gebarung											
SU 33	Summe Einzahlungen investive Gebarung								0,00	0,00	0,00
1/320000-042000	Ankauf Instrumente		3415	41	1	0,00	0,00	0,00	2 300,00	3 000,00	-700,00
SU 34	Summe Auszahlungen investive Gebarung								2 300,00	3 000,00	-700,00
SA2	Saldo (2) Geldfluss aus der Investiven Gebarung (33 - 34)								-2 300,00	-3 000,00	700,00
SA3	Saldo (3) Nettofinanzierungssaldo (Saldo 1 + Saldo 2)								-718 135,51	-708 000,00	-10 135,51
Finanzierungstätigkeit											
SU 35	Summe Einzahlungen aus der Finanzierungstätigkeit								0,00	0,00	0,00
SU 36	Summe Auszahlungen aus der Finanzierungstätigkeit								0,00	0,00	0,00
SA4	Saldo (4) Geldfluss aus der Finanzierungstätigkeit (35 - 36)								0,00	0,00	0,00
SA5	Saldo (5) Geldfluss aus der voranschlagswirksamen Gebarung (Saldo 3 + Saldo 4)								-718 135,51	-708 000,00	-10 135,51
322	Maßnahmen zur Förderung der Musikpflege										
322000	Massnahmen Musikpflege										
Operative Gebarung											
2/322000+810000	Eintrittsgelder	2114	3114	13	1	28 425,25	53 000,00	-24 574,75	28 425,25	53 000,00	-24 574,75

		MVAG		QU	AOB	Ergebnisrechnung			Finanzierungsrechnung		
		EH	FH			RA 2020	VA 2020	RA - VA	RA 2020	VA 2020	RA - VA
2/322000+810300	Eintrittsgelder Klangraum im Herbst	2114	3114	13	1	9 173,12	9 000,00	173,12	9 173,12	9 000,00	173,12
SU 21 / 31	Summe Erträge / Einzahlungen operative Gebarung					37 598,37	62 000,00	-24 401,63	37 598,37	62 000,00	-24 401,63
1/322000-457000	Druckwerke	2221	3221	23	1	5 510,45	9 000,00	-3 489,55	5 510,45	9 000,00	-3 489,55
1/322000-565000	Mehrleistungsvergütungen	2211	3211	20	3	2 046,64	2 500,00	-453,36	2 046,64	2 500,00	-453,36
1/322000-580000	DGB zum Ausgleichsfonds für Familienbeihilfen	2212	3212	20	3	25,34	100,00	-74,66	25,34	100,00	-74,66
1/322000-582000	Dienstgeberbeiträge zur sozialen Sicherheit	2212	3212	20	3	285,85	500,00	-214,15	285,85	500,00	-214,15
1/322000-582100	Betriebliche Mitarbeitervorsorge	2212	3212	20	3	5,42	100,00	-94,58	5,42	100,00	-94,58
1/322000-588000	Kommunalsteuer	2212	3212	20	3	61,38	100,00	-38,62	61,38	100,00	-38,62
1/322000-630000	Postdienste	2222	3222	24	1	2 951,36	2 500,00	451,36	2 951,36	2 500,00	451,36
1/322000-700000	Mieten	2223	3223	24	1	3 416,67	5 000,00	-1 583,33	3 416,67	5 000,00	-1 583,33
1/322000-710000	Öffentliche Abgaben (AKM)	2225	3225	24	1	3 953,56	4 500,00	-546,44	3 953,56	4 500,00	-546,44
1/322000-728300	div. Veranstaltungen/Konzerte	2225	3225	24	1	47 715,48	70 000,00	-22 284,52	50 698,34	70 000,00	-19 301,66
1/322000-728500	Klangraum im Herbst	2225	3225	24	1	15 000,00	15 000,00	0,00	15 000,00	15 000,00	0,00
1/322000-728800	Bauhofleistungen	2225	3225	24	1	3 007,35	2 000,00	1 007,35	3 007,35	2 000,00	1 007,35
1/322000-757000	Subvention Kammerorchester	2234	3234	27	1	5 500,00	5 500,00	0,00	5 500,00	5 500,00	0,00
1/322000-757100	Subvention Musikkapellen	2234	3234	27	1	20 000,00	20 000,00	0,00	20 000,00	20 000,00	0,00
1/322000-757200	Subvention Jagdhornvereine	2234	3234	27	1	3 000,00	3 000,00	0,00	3 000,00	3 000,00	0,00
SU 22 / 32	Summe Aufwendungen / Auszahlungen operative Gebarung					112 479,50	139 800,00	-27 320,50	115 462,36	139 800,00	-24 337,64
SA 0 / SA 1	(0) Nettoergebnis (21 - 22) / (1) Geldfluss operative Gebarung (31 - 32)					-74 881,13	-77 800,00	2 918,87	-77 863,99	-77 800,00	-63,99
SU 23	Summe Haushaltsrücklagen					0,00	0,00	0,00	0,00	0,00	0,00
SA00	Nettoergebnis nach Zuw./Entn. Haushaltsrücklagen (Saldo 0 +/- SU23)					-74 881,13	-77 800,00	2 918,87			
Investive Gebarung											
SU 33	Summe Einzahlungen investive Gebarung								0,00	0,00	0,00
SU 34	Summe Auszahlungen investive Gebarung								0,00	0,00	0,00
SA2	Saldo (2) Geldfluss aus der Investiven Gebarung (33 - 34)								0,00	0,00	0,00
SA3	Saldo (3) Nettofinanzierungssaldo (Saldo 1 + Saldo 2)								-77 863,99	-77 800,00	-63,99
Finanzierungstätigkeit											
SU 35	Summe Einzahlungen aus der Finanzierungstätigkeit								0,00	0,00	0,00
SU 36	Summe Auszahlungen aus der Finanzierungstätigkeit								0,00	0,00	0,00
SA4	Saldo (4) Geldfluss aus der Finanzierungstätigkeit (35 - 36)								0,00	0,00	0,00
SA5	Saldo (5) Geldfluss aus der voranschlagswirksamen Gebarung (Saldo 3 + Saldo 4)								-77 863,99	-77 800,00	-63,99
324	Maßnahmen zur Förderung der darstellenden Kunst										
324000	Förderung darst. Kunst										
Operative Gebarung											
SU 21 / 31	Summe Erträge / Einzahlungen operative Gebarung					0,00	0,00	0,00	0,00	0,00	0,00
1/324000-728800	Bauhofleistungen Volksbühne	2225	3225	24	1	358,60	0,00	358,60	358,60	0,00	358,60

		MVAG			AOB	Ergebnisrechnung			Finanzierungsrechnung		
		EH	FH	QU		RA 2020	VA 2020	RA - VA	RA 2020	VA 2020	RA - VA
1/324000-757000	Subvention Volksbühne	2234	3234	27	1	2 000,00	2 000,00	0,00	2 000,00	2 000,00	0,00
SU 22 / 32	Summe Aufwendungen / Auszahlungen operative Gebarung					2 358,60	2 000,00	358,60	2 358,60	2 000,00	358,60
SA 0 / SA 1	(0) Nettoergebnis (21 - 22) / (1) Geldfluss operative Gebarung (31 - 32)					-2 358,60	-2 000,00	-358,60	-2 358,60	-2 000,00	-358,60
SU 23	Summe Haushaltsrücklagen					0,00	0,00	0,00	0,00	0,00	0,00
SA00	Nettoergebnis nach Zuw./Entn. Haushaltsrücklagen (Saldo 0 +/- SU23)					-2 358,60	-2 000,00	-358,60			
Investive Gebarung											
SU 33	Summe Einzahlungen investive Gebarung								0,00	0,00	0,00
SU 34	Summe Auszahlungen investive Gebarung								0,00	0,00	0,00
SA2	Saldo (2) Geldfluss aus der Investiven Gebarung (33 - 34)								0,00	0,00	0,00
SA3	Saldo (3) Nettofinanzierungssaldo (Saldo 1 + Saldo 2)								-2 358,60	-2 000,00	-358,60
Finanzierungstätigkeit											
SU 35	Summe Einzahlungen aus der Finanzierungstätigkeit								0,00	0,00	0,00
SU 36	Summe Auszahlungen aus der Finanzierungstätigkeit								0,00	0,00	0,00
SA4	Saldo (4) Geldfluss aus der Finanzierungstätigkeit (35 - 36)								0,00	0,00	0,00
SA5	Saldo (5) Geldfluss aus der voranschlagswirksamen Gebarung (Saldo 3 + Saldo 4)								-2 358,60	-2 000,00	-358,60
36 Heimatpflege											
360 Heimatmuseen											
360100 5-Elemente-Museum											
Operative Gebarung											
2/360100+810000	Eintrittsgelder Museum	2114	3114	13	1	13 286,55	11 000,00	2 286,55	13 697,25	11 000,00	2 697,25
2/360100+816000	Div. Führungen	2114	3114	13	1	214,95	800,00	-585,05	214,95	800,00	-585,05
2/360100+829000	Sonstige Einnahmen	2116	3116	18	1	169,48	1 000,00	-830,52	169,48	1 000,00	-830,52
2/360100+861000	Beitrag Land NÖ	2121	3121	15	1	1 000,00	1 000,00	0,00	1 000,00	1 000,00	0,00
SU 21 / 31	Summe Erträge / Einzahlungen operative Gebarung					14 670,98	13 800,00	870,98	15 081,68	13 800,00	1 281,68
1/360100-400000	Geringwertige Wirtschaftsgüter	2221	3221	23	1	800,94	2 000,00	-1 199,06	800,94	2 000,00	-1 199,06
1/360100-454000	Reinigungsmittel	2221	3221	23	22	1 729,23	1 400,00	329,23	1 729,23	1 400,00	329,23
1/360100-457000	Druckwerke	2221	3221	23	1	268,38	500,00	-231,62	268,38	500,00	-231,62
1/360100-600000	Strom	2222	3222	24	22	16 762,51	16 500,00	262,51	16 762,51	16 500,00	262,51
1/360100-600300	Wärmelieferung	2222	3222	24	22	9 885,95	11 500,00	-1 614,05	9 885,95	11 500,00	-1 614,05
1/360100-614000	Instandhaltung Gebäude	2224	3224	24	22	16 447,94	15 500,00	947,94	15 949,01	15 500,00	449,01
1/360100-618000	Instandhaltung Einrichtung	2224	3224	24	22	183,24	300,00	-116,76	183,24	300,00	-116,76
1/360100-619000	Instandhaltung Sonderanlagen	2224	3224	24	1	5 290,46	5 000,00	290,46	5 290,46	5 000,00	290,46
1/360100-631000	Telekommunikationsdienste	2222	3222	24	22	175,16	600,00	-424,84	175,16	600,00	-424,84
1/360100-670000	Versicherungen	2222	3222	24	22	5 624,30	5 700,00	-75,70	5 624,30	5 700,00	-75,70
1/360100-680000	Planmäßige Abschreibung	2226				22 060,66	21 700,00	360,66	0,00	0,00	0,00
1/360100-710000	Öffentliche Abgaben gem. FAG	2225	3225	24	22	1 040,12	1 100,00	-59,88	1 040,12	1 100,00	-59,88

		MVAG				AOB	Ergebnisrechnung			Finanzierungsrechnung		
		EH	FH	QU	RA 2020		VA 2020	RA - VA	RA 2020	VA 2020	RA - VA	
1/360100-711000	Gebühren für die Benützung von Gemeindeeinrichtungen gem. FAG	2225	3225	24	22	12 912,85	12 900,00	12,85	12 912,85	12 900,00	12,85	
1/360100-728000	Entgelte für sonstige Leistungen	2225	3225	24	1	3 795,17	3 000,00	795,17	3 795,17	3 000,00	795,17	
1/360100-728800	Bauhofleistungen	2225	3225	24	22	1 124,70	5 000,00	-3 875,30	1 124,70	5 000,00	-3 875,30	
1/360100-729000	Div. Führungen	2225	3225	24	1	114,00	500,00	-386,00	114,00	500,00	-386,00	
SU 22 / 32	Summe Aufwendungen / Auszahlungen operative Gebarung					98 215,61	103 200,00	-4 984,39	75 656,02	81 500,00	-5 843,98	
SA 0 / SA 1	(0) Nettoergebnis (21 - 22) / (1) Geldfluss operative Gebarung (31 - 32)					-83 544,63	-89 400,00	5 855,37	-60 574,34	-67 700,00	7 125,66	
SU 23	Summe Haushaltsrücklagen					0,00	0,00	0,00	0,00	0,00	0,00	
SA00	Nettoergebnis nach Zuw./Entn. Haushaltsrücklagen (Saldo 0 +/- SU23)					-83 544,63	-89 400,00	5 855,37				
Investive Gebarung												
SU 33	Summe Einzahlungen investive Gebarung								0,00	0,00	0,00	
1/360100-042000	Betriebsausstattung		3415	41	1	0,00	0,00	0,00	1 788,00	1 600,00	188,00	
SU 34	Summe Auszahlungen investive Gebarung								1 788,00	1 600,00	188,00	
SA2	Saldo (2) Geldfluss aus der Investiven Gebarung (33 - 34)								-1 788,00	-1 600,00	-188,00	
SA3	Saldo (3) Nettofinanzierungssaldo (Saldo 1 + Saldo 2)								-62 362,34	-69 300,00	6 937,66	
Finanzierungstätigkeit												
SU 35	Summe Einzahlungen aus der Finanzierungstätigkeit								0,00	0,00	0,00	
SU 36	Summe Auszahlungen aus der Finanzierungstätigkeit								0,00	0,00	0,00	
SA4	Saldo (4) Geldfluss aus der Finanzierungstätigkeit (35 - 36)								0,00	0,00	0,00	
SA5	Saldo (5) Geldfluss aus der voranschlagswirksamen Gebarung (Saldo 3 + Saldo 4)								-62 362,34	-69 300,00	6 937,66	
360200	Museales Schaukraftwerk "Schwellöd"											
Operative Gebarung												
SU 21 / 31	Summe Erträge / Einzahlungen operative Gebarung					0,00	0,00	0,00	0,00	0,00	0,00	
1/360200-400000	Geringwertige Wirtschaftsgüter	2221	3221	23	11	135,00	1 000,00	-865,00	135,00	1 000,00	-865,00	
1/360200-457000	Druckwerke	2221	3221	23	11	525,85	1 200,00	-674,15	525,85	1 200,00	-674,15	
1/360200-600000	Strom	2222	3222	24	11	725,00	2 500,00	-1 775,00	725,00	2 500,00	-1 775,00	
1/360200-600100	Gasbezug	2222	3222	24	11	1 571,71	2 500,00	-928,29	1 571,71	2 500,00	-928,29	
1/360200-614000	Instandhaltung Gebäude	2224	3224	24	11	8 138,23	1 500,00	6 638,23	8 138,23	1 500,00	6 638,23	
1/360200-618000	Instandhaltung Einrichtung	2224	3224	24	11	0,00	1 000,00	-1 000,00	0,00	1 000,00	-1 000,00	
1/360200-630000	Postdienste	2222	3222	24	11	66,15	100,00	-33,85	66,15	100,00	-33,85	
1/360200-670000	Versicherungen	2222	3222	24	11	1 527,47	1 300,00	227,47	1 527,47	1 300,00	227,47	
1/360200-680000	Planmäßige Abschreibung	2226				4 535,21	4 500,00	35,21	0,00	0,00	0,00	
1/360200-710000	Öffentliche Abgaben gem. FAG	2225	3225	24	11	1 137,91	600,00	537,91	1 137,91	600,00	537,91	
1/360200-728800	Bauhofleistungen	2225	3225	24	11	4 352,10	5 000,00	-647,90	4 352,10	5 000,00	-647,90	
1/360200-729000	Sonstige Ausgaben	2225	3225	24	11	617,35	1 000,00	-382,65	617,35	1 000,00	-382,65	
SU 22 / 32	Summe Aufwendungen / Auszahlungen operative Gebarung					23 331,98	22 200,00	1 131,98	18 796,77	17 700,00	1 096,77	
SA 0 / SA 1	(0) Nettoergebnis (21 - 22) / (1) Geldfluss operative Gebarung (31 - 32)					-23 331,98	-22 200,00	-1 131,98	-18 796,77	-17 700,00	-1 096,77	

		MVAG		QU	AOB	Ergebnisrechnung			Finanzierungsrechnung		
		EH	FH			RA 2020	VA 2020	RA - VA	RA 2020	VA 2020	RA - VA
SU 23	Summe Haushaltsrücklagen					0,00	0,00	0,00	0,00	0,00	0,00
SA00	Nettoergebnis nach Zuw./Entn. Haushaltsrücklagen (Saldo 0 +/- SU23)					-23 331,98	-22 200,00	-1 131,98			
Investive Gebarung											
SU 33	Summe Einzahlungen investive Gebarung								0,00	0,00	0,00
SU 34	Summe Auszahlungen investive Gebarung								0,00	0,00	0,00
SA2	Saldo (2) Geldfluss aus der Investiven Gebarung (33 – 34)								0,00	0,00	0,00
SA3	Saldo (3) Nettofinanzierungssaldo (Saldo 1 + Saldo 2)								-18 796,77	-17 700,00	-1 096,77
Finanzierungstätigkeit											
SU 35	Summe Einzahlungen aus der Finanzierungstätigkeit								0,00	0,00	0,00
SU 36	Summe Auszahlungen aus der Finanzierungstätigkeit								0,00	0,00	0,00
SA4	Saldo (4) Geldfluss aus der Finanzierungstätigkeit (35 – 36)								0,00	0,00	0,00
SA5	Saldo (5) Geldfluss aus der voranschlagswirksamen Gebarung (Saldo 3 + Saldo 4)								-18 796,77	-17 700,00	-1 096,77
360300	Stadt-, Schloss- u. Ybbsturm										
Operative Gebarung											
SU 21 / 31	Summe Erträge / Einzahlungen operative Gebarung					0,00	0,00	0,00	0,00	0,00	0,00
1/360300-600000	Strom	2222	3222	24	22	1 790,03	900,00	890,03	1 790,03	900,00	890,03
1/360300-614000	Instandhaltung Gebäude	2224	3224	24	22	1 356,78	1 000,00	356,78	1 356,78	1 000,00	356,78
1/360300-650000	Zinsen Finanzschulden Inland	2241	3241	25	21	118,57	100,00	18,57	118,57	100,00	18,57
1/360300-670000	Versicherungen	2222	3222	24	22	657,19	600,00	57,19	657,19	600,00	57,19
1/360300-728800	Bauhofleistungen	2225	3225	24	22	1 320,30	2 500,00	-1 179,70	1 320,30	2 500,00	-1 179,70
SU 22 / 32	Summe Aufwendungen / Auszahlungen operative Gebarung					5 242,87	5 100,00	142,87	5 242,87	5 100,00	142,87
SA 0 / SA 1	(0) Nettoergebnis (21 - 22) / (1) Geldfluss operative Gebarung (31 – 32)					-5 242,87	-5 100,00	-142,87	-5 242,87	-5 100,00	-142,87
SU 23	Summe Haushaltsrücklagen					0,00	0,00	0,00	0,00	0,00	0,00
SA00	Nettoergebnis nach Zuw./Entn. Haushaltsrücklagen (Saldo 0 +/- SU23)					-5 242,87	-5 100,00	-142,87			
Investive Gebarung											
SU 33	Summe Einzahlungen investive Gebarung								0,00	0,00	0,00
SU 34	Summe Auszahlungen investive Gebarung								0,00	0,00	0,00
SA2	Saldo (2) Geldfluss aus der Investiven Gebarung (33 – 34)								0,00	0,00	0,00
SA3	Saldo (3) Nettofinanzierungssaldo (Saldo 1 + Saldo 2)								-5 242,87	-5 100,00	-142,87
Finanzierungstätigkeit											
SU 35	Summe Einzahlungen aus der Finanzierungstätigkeit								0,00	0,00	0,00
1/360300-346000	Schuldrückzahlung Finanzunternehmungen		3614	65	21	0,00	0,00	0,00	8 448,34	8 500,00	-51,66
SU 36	Summe Auszahlungen aus der Finanzierungstätigkeit								8 448,34	8 500,00	-51,66
SA4	Saldo (4) Geldfluss aus der Finanzierungstätigkeit (35 – 36)								-8 448,34	-8 500,00	51,66
SA5	Saldo (5) Geldfluss aus der voranschlagswirksamen Gebarung (Saldo 3 + Saldo 4)								-13 691,21	-13 600,00	-91,21

		MVAG		QU	AOB	Ergebnisrechnung			Finanzierungsrechnung			
		EH	FH			RA 2020	VA 2020	RA - VA	RA 2020	VA 2020	RA - VA	
362	Denkmalpflege											
362000	Denkmalpflege											
Operative Gebarung												
SU 21 / 31	Summe Erträge / Einzahlungen operative Gebarung					0,00	0,00	0,00	0,00	0,00	0,00	0,00
1/362000-610000	Instandhaltung Grünanlagen	2224	3224	24	22	22,00	300,00	-278,00	22,00	300,00	-278,00	
1/362000-619000	Instandhaltung Sonderanlagen	2224	3224	24	22	725,36	2 500,00	-1 774,64	725,36	2 500,00	-1 774,64	
1/362000-680000	Planmäßige Abschreibung	2226				4 466,29	4 500,00	-33,71	0,00	0,00	0,00	
1/362000-728800	Bauhofleistungen	2225	3225	24	22	195,60	2 000,00	-1 804,40	195,60	2 000,00	-1 804,40	
SU 22 / 32	Summe Aufwendungen / Auszahlungen operative Gebarung					5 409,25	9 300,00	-3 890,75	942,96	4 800,00	-3 857,04	
SA 0 / SA 1	(0) Nettoergebnis (21 - 22) / (1) Geldfluss operative Gebarung (31 - 32)					-5 409,25	-9 300,00	3 890,75	-942,96	-4 800,00	3 857,04	
SU 23	Summe Haushaltsrücklagen					0,00	0,00	0,00	0,00	0,00	0,00	
SA00	Nettoergebnis nach Zuw./Entn. Haushaltsrücklagen (Saldo 0 +/- SU23)					-5 409,25	-9 300,00	3 890,75				
Investive Gebarung												
SU 33	Summe Einzahlungen investive Gebarung								0,00	0,00	0,00	
SU 34	Summe Auszahlungen investive Gebarung								0,00	0,00	0,00	
SA2	Saldo (2) Geldfluss aus der Investiven Gebarung (33 - 34)								0,00	0,00	0,00	
SA3	Saldo (3) Nettofinanzierungssaldo (Saldo 1 + Saldo 2)								-942,96	-4 800,00	3 857,04	
Finanzierungstätigkeit												
SU 35	Summe Einzahlungen aus der Finanzierungstätigkeit								0,00	0,00	0,00	
SU 36	Summe Auszahlungen aus der Finanzierungstätigkeit								0,00	0,00	0,00	
SA4	Saldo (4) Geldfluss aus der Finanzierungstätigkeit (35 - 36)								0,00	0,00	0,00	
SA5	Saldo (5) Geldfluss aus der voranschlagswirksamen Gebarung (Saldo 3 + Saldo 4)								-942,96	-4 800,00	3 857,04	
363	Altstadterhaltung und Ortsbildpflege											
363000	Altstadterhaltung											
Operative Gebarung												
SU 21 / 31	Summe Erträge / Einzahlungen operative Gebarung					0,00	0,00	0,00	0,00	0,00	0,00	0,00
1/363000-757000	Dorferneuerungsvereine - Subventionen	2234	3234	27	1	7 000,00	7 000,00	0,00	7 000,00	7 000,00	0,00	
1/363000-757200	Dorferneuerungsvereine - a.o. Subvention	2234	3234	27	1	750,00	2 000,00	-1 250,00	750,00	2 000,00	-1 250,00	
1/363000-778000	Fassadenaktion Hoher Markt	2234		44	12	0,00	12 000,00	-12 000,00	0,00	0,00	0,00	
1/363000-778100	Förderung Nutzungskonzepte Leitimmobilien	2234		44	12	8 000,00	8 000,00	0,00	0,00	0,00	0,00	
1/363000-778200	Fassadenaktion Zentrumszone	2234		44	12	27 639,93	20 000,00	7 639,93	0,00	0,00	0,00	
SU 22 / 32	Summe Aufwendungen / Auszahlungen operative Gebarung					43 389,93	49 000,00	-5 610,07	7 750,00	9 000,00	-1 250,00	
SA 0 / SA 1	(0) Nettoergebnis (21 - 22) / (1) Geldfluss operative Gebarung (31 - 32)					-43 389,93	-49 000,00	5 610,07	-7 750,00	-9 000,00	1 250,00	
SU 23	Summe Haushaltsrücklagen					0,00	0,00	0,00	0,00	0,00	0,00	
SA00	Nettoergebnis nach Zuw./Entn. Haushaltsrücklagen (Saldo 0 +/- SU23)					-43 389,93	-49 000,00	5 610,07				

	MVAG	MVAG	QU	AOB	Ergebnisrechnung			Finanzierungsrechnung					
					EH	FH		RA 2020	VA 2020	RA - VA	RA 2020	VA 2020	RA - VA
Investive Gebarung													
SU 33	Summe Einzahlungen investive Gebarung							0,00	0,00	0,00			
1/363000-778000	Fassadenaktion Hoher Markt	3434	44	12	0,00	0,00	0,00	0,00	12 000,00	-12 000,00			
1/363000-778100	Förderung Nutzungskonzepte Leitimmobilien	3434	44	12	0,00	0,00	0,00	8 000,00	8 000,00	0,00			
1/363000-778200	Fassadenaktion Zentrumszone	3434	44	12	0,00	0,00	0,00	27 639,93	20 000,00	7 639,93			
SU 34	Summe Auszahlungen investive Gebarung							35 639,93	40 000,00	-4 360,07			
SA2	Saldo (2) Geldfluss aus der Investiven Gebarung (33 – 34)							-35 639,93	-40 000,00	4 360,07			
SA3	Saldo (3) Nettofinanzierungssaldo (Saldo 1 + Saldo 2)							-43 389,93	-49 000,00	5 610,07			
Finanzierungstätigkeit													
SU 35	Summe Einzahlungen aus der Finanzierungstätigkeit							0,00	0,00	0,00			
SU 36	Summe Auszahlungen aus der Finanzierungstätigkeit							0,00	0,00	0,00			
SA4	Saldo (4) Geldfluss aus der Finanzierungstätigkeit (35 – 36)							0,00	0,00	0,00			
SA5	Saldo (5) Geldfluss aus der voranschlagswirksamen Gebarung (Saldo 3 + Saldo 4)							-43 389,93	-49 000,00	5 610,07			
363100	Stadterneuerung												
Operative Gebarung													
2/363100+829000	Sonstige Erträge	2116	3116	18	1	1 500,00	0,00	1 500,00	0,00	0,00	0,00		
2/363100+861000	Beitrag Land NÖ	2121	3121	15	1	3 800,00	27 000,00	-23 200,00	3 800,00	27 000,00	-23 200,00		
SU 21 / 31	Summe Erträge / Einzahlungen operative Gebarung							5 300,00	27 000,00	-21 700,00	3 800,00	27 000,00	-23 200,00
1/363100-728000	Leitsystem ländl. Raum	2225	3225	24	12	0,00	26 500,00	-26 500,00	0,00	26 500,00	-26 500,00		
1/363100-728800	Bauhofleistungen	2225	3225	24	12	1 173,60	500,00	673,60	1 173,60	500,00	673,60		
1/363100-757000	Landjugend Projekt "Marathon"	2234	3234	27	1	10 793,85	7 000,00	3 793,85	10 793,85	7 000,00	3 793,85		
SU 22 / 32	Summe Aufwendungen / Auszahlungen operative Gebarung							11 967,45	34 000,00	-22 032,55	11 967,45	34 000,00	-22 032,55
SA 0 / SA 1	(0) Nettoergebnis (21 - 22) / (1) Geldfluss operative Gebarung (31 – 32)							-6 667,45	-7 000,00	332,55	-8 167,45	-7 000,00	-1 167,45
SU 23	Summe Haushaltsrücklagen							0,00	0,00	0,00	0,00	0,00	
SA00	Nettoergebnis nach Zuw./Entn. Haushaltsrücklagen (Saldo 0 +/- SU23)							-6 667,45	-7 000,00	332,55			
Investive Gebarung													
SU 33	Summe Einzahlungen investive Gebarung							0,00	0,00	0,00			
SU 34	Summe Auszahlungen investive Gebarung							0,00	0,00	0,00			
SA2	Saldo (2) Geldfluss aus der Investiven Gebarung (33 – 34)							0,00	0,00	0,00			
SA3	Saldo (3) Nettofinanzierungssaldo (Saldo 1 + Saldo 2)							-8 167,45	-7 000,00	-1 167,45			
Finanzierungstätigkeit													
SU 35	Summe Einzahlungen aus der Finanzierungstätigkeit							0,00	0,00	0,00			
SU 36	Summe Auszahlungen aus der Finanzierungstätigkeit							0,00	0,00	0,00			
SA4	Saldo (4) Geldfluss aus der Finanzierungstätigkeit (35 – 36)							0,00	0,00	0,00			
SA5	Saldo (5) Geldfluss aus der voranschlagswirksamen Gebarung (Saldo 3 + Saldo 4)							-8 167,45	-7 000,00	-1 167,45			

		MVAG		QU	AOB	Ergebnisrechnung			Finanzierungsrechnung			
		EH	FH			RA 2020	VA 2020	RA - VA	RA 2020	VA 2020	RA - VA	
369	Sonstige Einrichtungen und Maßnahmen											
369000	Sonstige Einrichtungen und Maßnahmen											
Operative Gebarung												
2/369000+810000	Verkaufserlöse Festschrift	2114	3114	13	1	23,64	0,00	23,64	23,64	0,00	23,64	
SU 21 / 31	Summe Erträge / Einzahlungen operative Gebarung					23,64	0,00	23,64	23,64	0,00	23,64	
1/369000-400000	Geringwertige Wirtschaftsgüter	2221	3221	23	1	724,79	500,00	224,79	724,79	500,00	224,79	
1/369000-459000	Sonstige Verbrauchsgüter (Christbäume)	2221	3221	23	1	1 966,20	6 000,00	-4 033,80	1 966,20	6 000,00	-4 033,80	
1/369000-728000	Entgelte für sonstige Leistungen	2225	3225	24	1	3 955,42	4 000,00	-44,58	3 955,42	4 000,00	-44,58	
1/369000-728100	Bauhoelleistungen für Dritte	2225	3225	24	1	28,05	2 000,00	-1 971,95	28,05	2 000,00	-1 971,95	
1/369000-728200	Faschingsumzug	2225	3225	24	1	6 861,57	7 000,00	-138,43	6 861,57	7 000,00	-138,43	
1/369000-728800	Bauhoelleistungen	2225	3225	24	1	13 716,45	15 000,00	-1 283,55	13 716,45	15 000,00	-1 283,55	
1/369000-729100	TV-Veranstaltungen	2225	3225	24	1	1 694,00	3 000,00	-1 306,00	1 694,00	3 000,00	-1 306,00	
1/369000-729700	Senioren Weihnachts- und Muttertagsfeiern	2225	3225	24	1	0,00	4 500,00	-4 500,00	0,00	4 500,00	-4 500,00	
1/369000-757000	Subvention Musealverein	2234	3234	27	1	3 546,00	3 600,00	-54,00	3 546,00	3 600,00	-54,00	
SU 22 / 32	Summe Aufwendungen / Auszahlungen operative Gebarung					32 492,48	45 600,00	-13 107,52	32 492,48	45 600,00	-13 107,52	
SA 0 / SA 1	(0) Nettoergebnis (21 - 22) / (1) Geldfluss operative Gebarung (31 - 32)					-32 468,84	-45 600,00	13 131,16	-32 468,84	-45 600,00	13 131,16	
SU 23	Summe Haushaltsrücklagen					0,00	0,00	0,00	0,00	0,00	0,00	
SA00	Nettoergebnis nach Zuw./Entn. Haushaltsrücklagen (Saldo 0 +/- SU23)					-32 468,84	-45 600,00	13 131,16				
Investive Gebarung												
SU 33	Summe Einzahlungen investive Gebarung								0,00	0,00	0,00	
SU 34	Summe Auszahlungen investive Gebarung								0,00	0,00	0,00	
SA2	Saldo (2) Geldfluss aus der Investiven Gebarung (33 - 34)								0,00	0,00	0,00	
SA3	Saldo (3) Nettofinanzierungssaldo (Saldo 1 + Saldo 2)								-32 468,84	-45 600,00	13 131,16	
Finanzierungstätigkeit												
SU 35	Summe Einzahlungen aus der Finanzierungstätigkeit								0,00	0,00	0,00	
SU 36	Summe Auszahlungen aus der Finanzierungstätigkeit								0,00	0,00	0,00	
SA4	Saldo (4) Geldfluss aus der Finanzierungstätigkeit (35 - 36)								0,00	0,00	0,00	
SA5	Saldo (5) Geldfluss aus der voranschlagswirksamen Gebarung (Saldo 3 + Saldo 4)								-32 468,84	-45 600,00	13 131,16	
38	Sonstige Kulturpflege											
381	Maßnahmen der Kulturpflege											
381000	NÖ Eisenstrasse											
Operative Gebarung												
SU 21 / 31	Summe Erträge / Einzahlungen operative Gebarung					0,00	0,00	0,00	0,00	0,00	0,00	
1/381000-680000	Planmäßige Abschreibung	2226				3 969,58	4 000,00	-30,42	0,00	0,00	0,00	
SU 22 / 32	Summe Aufwendungen / Auszahlungen operative Gebarung					3 969,58	4 000,00	-30,42	0,00	0,00	0,00	

	MVAG	MVAG	QU	AOB	Ergebnisrechnung			Finanzierungsrechnung												
					EH	FH		RA 2020	VA 2020	RA - VA	RA 2020	VA 2020	RA - VA							
SA 0 / SA 1																				
	(0)																			
SU 23																				
	Summe Haushaltsrücklagen																			
SA00																				
	Nettoergebnis nach Zuw./Entn. Haushaltsrücklagen (Saldo 0 +/- SU23)																			
Investive Gebarung																				
SU 33																				
	Summe Einzahlungen investive Gebarung																			
SU 34																				
	Summe Auszahlungen investive Gebarung																			
SA2																				
	Saldo (2) Geldfluss aus der Investiven Gebarung (33 – 34)																			
SA3																				
	Saldo (3) Nettofinanzierungssaldo (Saldo 1 + Saldo 2)																			
Finanzierungstätigkeit																				
SU 35																				
	Summe Einzahlungen aus der Finanzierungstätigkeit																			
SU 36																				
	Summe Auszahlungen aus der Finanzierungstätigkeit																			
SA4																				
	Saldo (4) Geldfluss aus der Finanzierungstätigkeit (35 – 36)																			
SA5																				
	Saldo (5) Geldfluss aus der voranschlagswirksamen Gebarung (Saldo 3 + Saldo 4)																			
381100 Waidhofner Kultursommer																				
Operative Gebarung																				
SU 21 / 31																				
	Summe Erträge / Einzahlungen operative Gebarung																			
1/381100-457000	Druckwerke	2221	3221	23	1	3 440,00	4 000,00	-560,00	3 440,00	4 000,00	-560,00	3 440,00	4 000,00	-560,00	3 440,00	4 000,00	-560,00	3 440,00	4 000,00	-560,00
1/381100-630000	Postdienste	2222	3222	24	1	0,00	500,00	-500,00	0,00	500,00	-500,00	0,00	500,00	-500,00	0,00	500,00	-500,00	0,00	500,00	-500,00
1/381100-728000	Entgelte für sonstige Leistungen	2225	3225	24	1	1 979,18	2 000,00	-20,82	1 979,18	2 000,00	-20,82	1 979,18	2 000,00	-20,82	1 979,18	2 000,00	-20,82	1 979,18	2 000,00	-20,82
1/381100-728100	Konviktgartenkonzerte	2225	3225	24	4	2 243,27	2 000,00	243,27	2 243,27	2 000,00	243,27	2 243,27	2 000,00	243,27	2 243,27	2 000,00	243,27	2 243,27	2 000,00	243,27
1/381100-728300	Verein Klangräume	2225	3225	24	1	4 000,00	4 000,00	0,00	4 000,00	4 000,00	0,00	4 000,00	4 000,00	0,00	4 000,00	4 000,00	0,00	4 000,00	4 000,00	0,00
1/381100-728800	Bauhofleistungen	2225	3225	24	4	2 282,00	12 000,00	-9 718,00	2 282,00	12 000,00	-9 718,00	2 282,00	12 000,00	-9 718,00	2 282,00	12 000,00	-9 718,00	2 282,00	12 000,00	-9 718,00
SU 22 / 32																				
	Summe Aufwendungen / Auszahlungen operative Gebarung																			
SA 0 / SA 1																				
	(0) Nettoergebnis (21 - 22) / (1) Geldfluss operative Gebarung (31 – 32)																			
SU 23																				
	Summe Haushaltsrücklagen																			
SA00																				
	Nettoergebnis nach Zuw./Entn. Haushaltsrücklagen (Saldo 0 +/- SU23)																			
Investive Gebarung																				
SU 33																				
	Summe Einzahlungen investive Gebarung																			
SU 34																				
	Summe Auszahlungen investive Gebarung																			
SA2																				
	Saldo (2) Geldfluss aus der Investiven Gebarung (33 – 34)																			
SA3																				
	Saldo (3) Nettofinanzierungssaldo (Saldo 1 + Saldo 2)																			
Finanzierungstätigkeit																				
SU 35																				
	Summe Einzahlungen aus der Finanzierungstätigkeit																			
SU 36																				
	Summe Auszahlungen aus der Finanzierungstätigkeit																			
SA4																				
	Saldo (4) Geldfluss aus der Finanzierungstätigkeit (35 – 36)																			
SA5																				
	Saldo (5) Geldfluss aus der voranschlagswirksamen Gebarung (Saldo 3 + Saldo 4)																			

		MVAG		QU	AOB	Ergebnisrechnung			Finanzierungsrechnung			
		EH	FH			RA 2020	VA 2020	RA - VA	RA 2020	VA 2020	RA - VA	
381400	Kunstbank Ferrum											
Operative Gebarung												
SU 21 / 31	Summe Erträge / Einzahlungen operative Gebarung					0,00	0,00	0,00	0,00	0,00	0,00	0,00
1/381400-757000	Subvention	2234	3234	27	1	18 000,00	18 000,00	0,00	18 000,00	18 000,00	0,00	
1/381400-757100	Kulturvernetzung Mostviertel	2234	3234	27	1	7 267,00	7 300,00	-33,00	7 267,00	7 300,00	-33,00	
SU 22 / 32	Summe Aufwendungen / Auszahlungen operative Gebarung					25 267,00	25 300,00	-33,00	25 267,00	25 300,00	-33,00	
SA 0 / SA 1	(0) Nettoergebnis (21 - 22) / (1) Geldfluss operative Gebarung (31 - 32)					-25 267,00	-25 300,00	33,00	-25 267,00	-25 300,00	33,00	
SU 23	Summe Haushaltsrücklagen					0,00	0,00	0,00	0,00	0,00	0,00	
SA00	Nettoergebnis nach Zuw./Entn. Haushaltsrücklagen (Saldo 0 +/- SU23)					-25 267,00	-25 300,00	33,00				
Investive Gebarung												
SU 33	Summe Einzahlungen investive Gebarung								0,00	0,00	0,00	
SU 34	Summe Auszahlungen investive Gebarung								0,00	0,00	0,00	
SA2	Saldo (2) Geldfluss aus der Investiven Gebarung (33 - 34)								0,00	0,00	0,00	
SA3	Saldo (3) Nettofinanzierungssaldo (Saldo 1 + Saldo 2)								-25 267,00	-25 300,00	33,00	
Finanzierungstätigkeit												
SU 35	Summe Einzahlungen aus der Finanzierungstätigkeit								0,00	0,00	0,00	
SU 36	Summe Auszahlungen aus der Finanzierungstätigkeit								0,00	0,00	0,00	
SA4	Saldo (4) Geldfluss aus der Finanzierungstätigkeit (35 - 36)								0,00	0,00	0,00	
SA5	Saldo (5) Geldfluss aus der voranschlagswirksamen Gebarung (Saldo 3 + Saldo 4)								-25 267,00	-25 300,00	33,00	
381700	Landesausstellung											
Operative Gebarung												
SU 21 / 31	Summe Erträge / Einzahlungen operative Gebarung					0,00	0,00	0,00	0,00	0,00	0,00	0,00
1/381700-650000	Zinsen Finanzschulden Inland	2241	3241	25	21	920,64	900,00	20,64	920,64	900,00	20,64	
SU 22 / 32	Summe Aufwendungen / Auszahlungen operative Gebarung					920,64	900,00	20,64	920,64	900,00	20,64	
SA 0 / SA 1	(0) Nettoergebnis (21 - 22) / (1) Geldfluss operative Gebarung (31 - 32)					-920,64	-900,00	-20,64	-920,64	-900,00	-20,64	
SU 23	Summe Haushaltsrücklagen					0,00	0,00	0,00	0,00	0,00	0,00	
SA00	Nettoergebnis nach Zuw./Entn. Haushaltsrücklagen (Saldo 0 +/- SU23)					-920,64	-900,00	-20,64				
Investive Gebarung												
SU 33	Summe Einzahlungen investive Gebarung								0,00	0,00	0,00	
SU 34	Summe Auszahlungen investive Gebarung								0,00	0,00	0,00	
SA2	Saldo (2) Geldfluss aus der Investiven Gebarung (33 - 34)								0,00	0,00	0,00	
SA3	Saldo (3) Nettofinanzierungssaldo (Saldo 1 + Saldo 2)								-920,64	-900,00	-20,64	
Finanzierungstätigkeit												
SU 35	Summe Einzahlungen aus der Finanzierungstätigkeit								0,00	0,00	0,00	
1/381700-346000	Schuldrückzahlung Finanzunternehmungen		3614	65	21	0,00	0,00	0,00	53 856,76	53 900,00	-43,24	
SU 36	Summe Auszahlungen aus der Finanzierungstätigkeit								53 856,76	53 900,00	-43,24	

		MVAG		QU	AOB	Ergebnisrechnung			Finanzierungsrechnung		
		EH	FH			RA 2020	VA 2020	RA - VA	RA 2020	VA 2020	RA - VA
SA4	Saldo (4) Geldfluss aus der Finanzierungstätigkeit (35 – 36)								-53 856,76	-53 900,00	43,24
SA5	Saldo (5) Geldfluss aus der voranschlagswirksamen Gebarung (Saldo 3 + Saldo 4)								-54 777,40	-54 800,00	22,60
39	Kultus										
390	Kirchliche Angelegenheiten										
390000	Kirchliche Angelegenheiten										
Operative Gebarung											
2/390000+868000	Opfergelder Buchenbergkapellen	2124	3124	16	22	1 511,26	1 200,00	311,26	1 511,26	1 200,00	311,26
SU 21 / 31	Summe Erträge / Einzahlungen operative Gebarung					1 511,26	1 200,00	311,26	1 511,26	1 200,00	311,26
1/390000-614000	Instandhaltung Gebäude	2224	3224	24	22	0,00	500,00	-500,00	0,00	500,00	-500,00
1/390000-618000	Instandhaltung Einrichtung	2224	3224	24	22	0,00	400,00	-400,00	0,00	400,00	-400,00
1/390000-650000	Zinsen Finanzschulden Inland	2241	3241	25	21	323,19	300,00	23,19	323,19	300,00	23,19
1/390000-670000	Versicherungen	2222	3222	24	22	254,58	300,00	-45,42	254,58	300,00	-45,42
1/390000-728800	Bauhofleistungen	2225	3225	24	22	5 085,60	800,00	4 285,60	5 085,60	800,00	4 285,60
1/390000-729000	Kirchliche Feiern	2225	3225	24	1	381,60	3 000,00	-2 618,40	381,60	3 000,00	-2 618,40
1/390000-757100	A.o. Subvention	2234	3234	27	1	4 836,00	10 000,00	-5 164,00	4 836,00	10 000,00	-5 164,00
SU 22 / 32	Summe Aufwendungen / Auszahlungen operative Gebarung					10 880,97	15 300,00	-4 419,03	10 880,97	15 300,00	-4 419,03
SA 0 / SA 1	(0) Nettoergebnis (21 - 22) / (1) Geldfluss operative Gebarung (31 – 32)					-9 369,71	-14 100,00	4 730,29	-9 369,71	-14 100,00	4 730,29
SU 23	Summe Haushaltsrücklagen					0,00	0,00	0,00	0,00	0,00	0,00
SA00	Nettoergebnis nach Zuw./Entn. Haushaltsrücklagen (Saldo 0 +/- SU23)					-9 369,71	-14 100,00	4 730,29			
Investive Gebarung											
SU 33	Summe Einzahlungen investive Gebarung								0,00	0,00	0,00
SU 34	Summe Auszahlungen investive Gebarung								0,00	0,00	0,00
SA2	Saldo (2) Geldfluss aus der Investiven Gebarung (33 – 34)								0,00	0,00	0,00
SA3	Saldo (3) Nettofinanzierungssaldo (Saldo 1 + Saldo 2)								-9 369,71	-14 100,00	4 730,29
Finanzierungstätigkeit											
SU 35	Summe Einzahlungen aus der Finanzierungstätigkeit								0,00	0,00	0,00
1/390000-346000	Schuldrückzahlung Finanzunternehmungen		3614	65	21	0,00	0,00	0,00	7 000,00	7 000,00	0,00
SU 36	Summe Auszahlungen aus der Finanzierungstätigkeit								7 000,00	7 000,00	0,00
SA4	Saldo (4) Geldfluss aus der Finanzierungstätigkeit (35 – 36)								-7 000,00	-7 000,00	0,00
SA5	Saldo (5) Geldfluss aus der voranschlagswirksamen Gebarung (Saldo 3 + Saldo 4)								-16 369,71	-21 100,00	4 730,29

	MVAG	MVAG	QU	AOB	Ergebnisrechnung			Finanzierungsrechnung			
					EH	FH		RA 2020	VA 2020	RA - VA	RA 2020
4 Soziale Wohlfahrt und Wohnbauförderung											
40	Gesonderte Verwaltung										
400	Sozialamt										
400000	Sozialamt										
Operative Gebarung											
SU 21 / 31	Summe Erträge / Einzahlungen operative Gebarung				0,00	0,00	0,00	0,00	0,00	0,00	
1/400000-400000	Geringwertige Wirtschaftsgüter	2221	3221	23	14	332,88	400,00	-67,12	332,88	400,00	-67,12
1/400000-456000	Büromittel	2221	3221	23	14	363,64	400,00	-36,36	363,64	400,00	-36,36
1/400000-457000	Druckwerke	2221	3221	23	14	94,00	400,00	-306,00	94,00	400,00	-306,00
1/400000-510000	Geldbezüge Vb	2211	3211	20	3	126 551,22	125 600,00	951,22	126 551,22	125 600,00	951,22
1/400000-569000	Sonstige Nebengebühren	2211	3211	20	3	443,28	0,00	443,28	443,28	0,00	443,28
1/400000-580000	DGB zum Ausgleichsfonds für Familienbeihilfen	2212	3212	20	3	4 133,09	4 100,00	33,09	4 133,09	4 100,00	33,09
1/400000-582000	Dienstgeberbeiträge zur sozialen Sicherheit	2212	3212	20	3	25 561,94	25 300,00	261,94	25 561,94	25 300,00	261,94
1/400000-582100	Betriebliche Mitarbeitervorsorge	2212	3212	20	3	1 369,72	1 400,00	-30,28	1 369,72	1 400,00	-30,28
1/400000-591000	Dotierung von Rückstellungen für Abfertigungen	2214				1 286,02	1 000,00	286,02	0,00	0,00	0,00
1/400000-592000	Dotierung von Rückstellungen für Jubiläumswendungen	2214				5 468,29	1 400,00	4 068,29	0,00	0,00	0,00
1/400000-618000	Instandhaltung Einrichtung	2224	3224	24	14	0,00	100,00	-100,00	0,00	100,00	-100,00
1/400000-630000	Postdienste	2222	3222	24	14	1 401,31	1 500,00	-98,69	1 401,31	1 500,00	-98,69
1/400000-724000	Reisegebühren	2225	3225	24	3	309,14	400,00	-90,86	309,14	400,00	-90,86
1/400000-728000	Entgelte für sonstige Leistungen	2225	3225	24	14	0,00	100,00	-100,00	0,00	100,00	-100,00
1/400000-728100	Supervision	2225	3225	24	14	960,00	1 000,00	-40,00	960,00	1 000,00	-40,00
1/400000-728800	Bauhofleistungen	2225	3225	24	14	1 271,40	1 500,00	-228,60	1 271,40	1 500,00	-228,60
SU 22 / 32	Summe Aufwendungen / Auszahlungen operative Gebarung					169 545,93	164 600,00	4 945,93	162 791,62	162 200,00	591,62
SA 0 / SA 1	(0) Nettoergebnis (21 - 22) / (1) Geldfluss operative Gebarung (31 - 32)					-169 545,93	-164 600,00	-4 945,93	-162 791,62	-162 200,00	-591,62
SU 23	Summe Haushaltsrücklagen					0,00	0,00	0,00	0,00	0,00	0,00
SA00	Nettoergebnis nach Zuw./Entn. Haushaltsrücklagen (Saldo 0 +/- SU23)					-169 545,93	-164 600,00	-4 945,93			
Investive Gebarung											
SU 33	Summe Einzahlungen investive Gebarung								0,00	0,00	0,00
SU 34	Summe Auszahlungen investive Gebarung								0,00	0,00	0,00
SA2	Saldo (2) Geldfluss aus der Investiven Gebarung (33 - 34)								0,00	0,00	0,00
SA3	Saldo (3) Nettofinanzierungssaldo (Saldo 1 + Saldo 2)								-162 791,62	-162 200,00	-591,62
Finanzierungstätigkeit											
SU 35	Summe Einzahlungen aus der Finanzierungstätigkeit								0,00	0,00	0,00
SU 36	Summe Auszahlungen aus der Finanzierungstätigkeit								0,00	0,00	0,00

		MVAG		QU	AOB	Ergebnisrechnung			Finanzierungsrechnung		
		EH	FH			RA 2020	VA 2020	RA - VA	RA 2020	VA 2020	RA - VA
SA4	Saldo (4) Geldfluss aus der Finanzierungstätigkeit (35 – 36)								0,00	0,00	0,00
SA5	Saldo (5) Geldfluss aus der voranschlagswirksamen Gebarung (Saldo 3 + Saldo 4)								-162 791,62	-162 200,00	-591,62
401	Jugendamt										
401000	Jugendamt										
Operative Gebarung											
2/401000+816000	Kostensätze	2114	3114	13	14	1 365,32	0,00	1 365,32	1 365,32	0,00	1 365,32
SU 21 / 31	Summe Erträge / Einzahlungen operative Gebarung					1 365,32	0,00	1 365,32	1 365,32	0,00	1 365,32
1/401000-400000	Geringwertige Wirtschaftsgüter	2221	3221	23	14	620,99	500,00	120,99	620,99	500,00	120,99
1/401000-400200	Dienstbekleidung	2221	3221	23	14	103,89	200,00	-96,11	103,89	200,00	-96,11
1/401000-456000	Büromittel	2221	3221	23	14	224,77	300,00	-75,23	224,77	300,00	-75,23
1/401000-457000	Druckwerke	2221	3221	23	14	596,31	600,00	-3,69	596,31	600,00	-3,69
1/401000-510000	Geldbezüge Vb	2211	3211	20	3	119 465,82	119 200,00	265,82	119 465,82	119 200,00	265,82
1/401000-569000	Sonstige Nebengebühren	2211	3211	20	3	376,54	0,00	376,54	376,54	0,00	376,54
1/401000-580000	DGB zum Ausgleichsfonds für Familienbeihilfen	2212	3212	20	3	4 665,91	4 700,00	-34,09	4 665,91	4 700,00	-34,09
1/401000-582000	Dienstgeberbeiträge zur sozialen Sicherheit	2212	3212	20	3	24 752,52	24 700,00	52,52	24 752,52	24 700,00	52,52
1/401000-582100	Betriebliche Mitarbeitervorsorge	2212	3212	20	3	307,90	400,00	-92,10	307,90	400,00	-92,10
1/401000-591000	Dotierung von Rückstellungen für Abfertigungen	2214				4 996,84	2 800,00	2 196,84	0,00	0,00	0,00
1/401000-592000	Dotierung von Rückstellungen für Jubiläumswendungen	2214				2 992,52	1 100,00	1 892,52	0,00	0,00	0,00
1/401000-618000	Instandhaltung Einrichtung	2224	3224	24	14	0,00	200,00	-200,00	0,00	200,00	-200,00
1/401000-630000	Postdienste	2222	3222	24	14	522,09	700,00	-177,91	522,09	700,00	-177,91
1/401000-710000	Exekutionskosten	2225	3225	24	14	0,00	100,00	-100,00	0,00	100,00	-100,00
1/401000-724000	Reisegebühren	2225	3225	24	3	448,66	800,00	-351,34	448,66	800,00	-351,34
SU 22 / 32	Summe Aufwendungen / Auszahlungen operative Gebarung					160 074,76	156 300,00	3 774,76	152 085,40	152 400,00	-314,60
SA 0 / SA 1	(0) Nettoergebnis (21 - 22) / (1) Geldfluss operative Gebarung (31 – 32)					-158 709,44	-156 300,00	-2 409,44	-150 720,08	-152 400,00	1 679,92
SU 23	Summe Haushaltsrücklagen					0,00	0,00	0,00	0,00	0,00	0,00
SA00	Nettoergebnis nach Zuw./Entn. Haushaltsrücklagen (Saldo 0 +/- SU23)					-158 709,44	-156 300,00	-2 409,44			
Investive Gebarung											
SU 33	Summe Einzahlungen investive Gebarung								0,00	0,00	0,00
SU 34	Summe Auszahlungen investive Gebarung								0,00	0,00	0,00
SA2	Saldo (2) Geldfluss aus der Investiven Gebarung (33 – 34)								0,00	0,00	0,00
SA3	Saldo (3) Nettofinanzierungssaldo (Saldo 1 + Saldo 2)								-150 720,08	-152 400,00	1 679,92
Finanzierungstätigkeit											
SU 35	Summe Einzahlungen aus der Finanzierungstätigkeit								0,00	0,00	0,00
SU 36	Summe Auszahlungen aus der Finanzierungstätigkeit								0,00	0,00	0,00

		MVAG				AOB	Ergebnisrechnung			Finanzierungsrechnung		
		EH	FH	QU	RA 2020		VA 2020	RA - VA	RA 2020	VA 2020	RA - VA	
SA4	Saldo (4) Geldfluss aus der Finanzierungstätigkeit (35 – 36)								0,00	0,00	0,00	
SA5	Saldo (5) Geldfluss aus der voranschlagswirksamen Gebarung (Saldo 3 + Saldo 4)							-150 720,08	-152 400,00	1 679,92		
41	Allgemeine öffentliche Wohlfahrt											
413	Maßnahmen der Behindertenhilfe											
413000	Behindertenhilfe											
Operative Gebarung												
SU 21 / 31	Summe Erträge / Einzahlungen operative Gebarung					0,00	0,00	0,00	0,00	0,00	0,00	
1/413000-757000	Subventionen	2234	3234	27	14	600,00	900,00	-300,00	600,00	900,00	-300,00	
SU 22 / 32	Summe Aufwendungen / Auszahlungen operative Gebarung					600,00	900,00	-300,00	600,00	900,00	-300,00	
SA 0 / SA 1	(0) Nettoergebnis (21 - 22) / (1) Geldfluss operative Gebarung (31 – 32)					-600,00	-900,00	300,00	-600,00	-900,00	300,00	
SU 23	Summe Haushaltsrücklagen					0,00	0,00	0,00	0,00	0,00	0,00	
SA00	Nettoergebnis nach Zuw./Entn. Haushaltsrücklagen (Saldo 0 +/- SU23)					-600,00	-900,00	300,00				
Investive Gebarung												
SU 33	Summe Einzahlungen investive Gebarung								0,00	0,00	0,00	
SU 34	Summe Auszahlungen investive Gebarung								0,00	0,00	0,00	
SA2	Saldo (2) Geldfluss aus der Investiven Gebarung (33 – 34)								0,00	0,00	0,00	
SA3	Saldo (3) Nettofinanzierungssaldo (Saldo 1 + Saldo 2)								-600,00	-900,00	300,00	
Finanzierungstätigkeit												
SU 35	Summe Einzahlungen aus der Finanzierungstätigkeit								0,00	0,00	0,00	
SU 36	Summe Auszahlungen aus der Finanzierungstätigkeit								0,00	0,00	0,00	
SA4	Saldo (4) Geldfluss aus der Finanzierungstätigkeit (35 – 36)								0,00	0,00	0,00	
SA5	Saldo (5) Geldfluss aus der voranschlagswirksamen Gebarung (Saldo 3 + Saldo 4)								-600,00	-900,00	300,00	
419	Sonstige Einrichtungen und Maßnahmen											
419000	Sonstige Einrichtungen und Maßnahmen											
Operative Gebarung												
2/419000+861000	Umlagen-Zuschuss für SH-Umlage	2121	3121	15	21	178 921,49	179 000,00	-78,51	178 921,49	179 000,00	-78,51	
SU 21 / 31	Summe Erträge / Einzahlungen operative Gebarung					178 921,49	179 000,00	-78,51	178 921,49	179 000,00	-78,51	
1/419000-751000	Sozialhilfeumlage	2231	3231	26	21	2 105 931,57	2 110 000,00	-4 068,43	2 105 931,57	2 110 000,00	-4 068,43	
SU 22 / 32	Summe Aufwendungen / Auszahlungen operative Gebarung					2 105 931,57	2 110 000,00	-4 068,43	2 105 931,57	2 110 000,00	-4 068,43	
SA 0 / SA 1	(0) Nettoergebnis (21 - 22) / (1) Geldfluss operative Gebarung (31 – 32)					-1 927 010,08	-1 931 000,00	3 989,92	-1 927 010,08	-1 931 000,00	3 989,92	
SU 23	Summe Haushaltsrücklagen					0,00	0,00	0,00	0,00	0,00	0,00	
SA00	Nettoergebnis nach Zuw./Entn. Haushaltsrücklagen (Saldo 0 +/- SU23)					-1 927 010,08	-1 931 000,00	3 989,92				
Investive Gebarung												
SU 33	Summe Einzahlungen investive Gebarung								0,00	0,00	0,00	
SU 34	Summe Auszahlungen investive Gebarung								0,00	0,00	0,00	

		MVAG		QU	AOB	Ergebnisrechnung			Finanzierungsrechnung		
		EH	FH			RA 2020	VA 2020	RA - VA	RA 2020	VA 2020	RA - VA
SA2	Saldo (2) Geldfluss aus der Investiven Gebarung (33 – 34)								0,00	0,00	0,00
SA3	Saldo (3) Nettofinanzierungssaldo (Saldo 1 + Saldo 2)								-1 927 010,08	-1 931 000,00	3 989,92
Finanzierungstätigkeit											
SU 35	Summe Einzahlungen aus der Finanzierungstätigkeit								0,00	0,00	0,00
SU 36	Summe Auszahlungen aus der Finanzierungstätigkeit								0,00	0,00	0,00
SA4	Saldo (4) Geldfluss aus der Finanzierungstätigkeit (35 – 36)								0,00	0,00	0,00
SA5	Saldo (5) Geldfluss aus der voranschlagswirksamen Gebarung (Saldo 3 + Saldo 4)								-1 927 010,08	-1 931 000,00	3 989,92
42	Freie Wohlfahrt										
423	Essen auf Rädern										
423000	Essen auf Rädern										
Operative Gebarung											
2/423000+810000	Verpflegungskosten	2114	3114	13	14	247 911,70	240 000,00	7 911,70	247 325,87	240 000,00	7 325,87
2/423000+829000	Sonstige Einnahmen	2116	3116	18	14	852,18	200,00	652,18	852,18	200,00	652,18
2/423000+861000	Subvention Land NÖ	2121	3121	15	14	18 154,80	19 000,00	-845,20	9 747,50	19 000,00	-9 252,50
SU 21 / 31	Summe Erträge / Einzahlungen operative Gebarung					266 918,68	259 200,00	7 718,68	257 925,55	259 200,00	-1 274,45
1/423000-400000	Geringwertige Wirtschaftsgüter	2221	3221	23	14	3 356,43	3 000,00	356,43	3 356,43	3 000,00	356,43
1/423000-400200	Dienstbekleidung	2221	3221	23	14	462,50	600,00	-137,50	462,50	600,00	-137,50
1/423000-430000	Verpflegungskosten	2221	3221	23	14	138 938,88	140 000,00	-1 061,12	127 351,48	140 000,00	-12 648,52
1/423000-452000	Treibstoffe	2221	3221	23	22	1 087,42	1 400,00	-312,58	1 036,78	1 400,00	-363,22
1/423000-459000	Sonstige Verbrauchsgüter	2221	3221	23	14	53,03	100,00	-46,97	53,03	100,00	-46,97
1/423000-510000	Geldbezüge Vb	2211	3211	20	3	48 469,80	48 000,00	469,80	48 469,80	48 000,00	469,80
1/423000-523000	Fallweise Bedienstete	2211	3211	20	3	23 240,79	19 000,00	4 240,79	23 240,79	19 000,00	4 240,79
1/423000-565000	Mehrleistungsvergütungen	2211	3211	20	3	50,42	0,00	50,42	50,42	0,00	50,42
1/423000-569000	Sonstige Nebengebühren	2211	3211	20	3	2 143,02	2 000,00	143,02	2 143,02	2 000,00	143,02
1/423000-580000	DGB zum Ausgleichsfonds für Familienbeihilfen	2212	3212	20	3	2 871,06	2 600,00	271,06	2 871,06	2 600,00	271,06
1/423000-582000	Dienstgeberbeiträge zur sozialen Sicherheit	2212	3212	20	3	14 106,54	12 800,00	1 306,54	14 106,54	12 800,00	1 306,54
1/423000-582100	Betriebliche Mitarbeitervorsorge	2212	3212	20	3	1 000,45	1 000,00	0,45	1 000,45	1 000,00	0,45
1/423000-617000	Instandhaltung Fahrzeuge	2224	3224	24	22	3 243,44	2 200,00	1 043,44	3 243,44	2 200,00	1 043,44
1/423000-631000	Telekommunikationsdienste	2222	3222	24	22	195,73	100,00	95,73	195,73	100,00	95,73
1/423000-670000	Versicherungen	2222	3222	24	22	1 244,42	1 400,00	-155,58	1 244,42	1 400,00	-155,58
1/423000-680000	Planmäßige Abschreibung	2226				3 713,17	3 700,00	13,17	0,00	0,00	0,00
1/423000-710000	Öffentliche Abgaben gem. FAG	2225	3225	24	22	729,12	1 100,00	-370,88	729,12	1 100,00	-370,88
1/423000-724000	Reisegebühren	2225	3225	24	3	79,96	300,00	-220,04	79,96	300,00	-220,04
1/423000-728800	Bauhofleistungen	2225	3225	24	22	65,20	400,00	-334,80	65,20	400,00	-334,80

		MVAG			AOB	Ergebnisrechnung			Finanzierungsrechnung		
		EH	FH	QU		RA 2020	VA 2020	RA - VA	RA 2020	VA 2020	RA - VA
1/423000-729000	Sonstige Ausgaben	2225	3225	24	14	47,40	100,00	-52,60	47,40	100,00	-52,60
SU 22 / 32	Summe Aufwendungen / Auszahlungen operative Gebarung					245 098,78	239 800,00	5 298,78	229 747,57	236 100,00	-6 352,43
SA 0 / SA 1	(0) Nettoergebnis (21 - 22) / (1) Geldfluss operative Gebarung (31 - 32)					21 819,90	19 400,00	2 419,90	28 177,98	23 100,00	5 077,98
SU 23	Summe Haushaltsrücklagen					0,00	0,00	0,00	0,00	0,00	0,00
SA00	Nettoergebnis nach Zuw./Entn. Haushaltsrücklagen (Saldo 0 +/- SU23)					21 819,90	19 400,00	2 419,90			
Investive Gebarung											
SU 33	Summe Einzahlungen investive Gebarung								0,00	0,00	0,00
1/423000-040000	Fahrzeuge		3414	41	22	0,00	0,00	0,00	0,00	15 000,00	-15 000,00
SU 34	Summe Auszahlungen investive Gebarung								0,00	15 000,00	-15 000,00
SA2	Saldo (2) Geldfluss aus der Investiven Gebarung (33 - 34)								0,00	-15 000,00	15 000,00
SA3	Saldo (3) Nettofinanzierungssaldo (Saldo 1 + Saldo 2)								28 177,98	8 100,00	20 077,98
Finanzierungstätigkeit											
SU 35	Summe Einzahlungen aus der Finanzierungstätigkeit								0,00	0,00	0,00
SU 36	Summe Auszahlungen aus der Finanzierungstätigkeit								0,00	0,00	0,00
SA4	Saldo (4) Geldfluss aus der Finanzierungstätigkeit (35 - 36)								0,00	0,00	0,00
SA5	Saldo (5) Geldfluss aus der voranschlagswirksamen Gebarung (Saldo 3 + Saldo 4)								28 177,98	8 100,00	20 077,98
429	Sonstige Einrichtungen und Maßnahmen										
429000	Sonstige Einrichtungen und Maßnahmen										
Operative Gebarung											
SU 21 / 31	Summe Erträge / Einzahlungen operative Gebarung					0,00	0,00	0,00	0,00	0,00	0,00
1/429000-751000	Beiträge gem. § 36 (1) NÖ MSG (Mindestsicherung)	2231	3231	26	14	57 932,45	110 000,00	-52 067,55	57 932,45	110 000,00	-52 067,55
1/429000-757000	Subvention Freiwilligenzentrum	2234	3234	27	14	0,00	2 500,00	-2 500,00	0,00	2 500,00	-2 500,00
1/429000-768000	Mietzuschüsse Sozialwohnungen	2234	3234	27	14	2 051,00	4 000,00	-1 949,00	2 051,00	4 000,00	-1 949,00
1/429000-768400	Seniorenaktionen Zuschüsse	2234	3234	27	14	2 609,54	3 500,00	-890,46	2 609,54	3 500,00	-890,46
SU 22 / 32	Summe Aufwendungen / Auszahlungen operative Gebarung					62 592,99	120 000,00	-57 407,01	62 592,99	120 000,00	-57 407,01
SA 0 / SA 1	(0) Nettoergebnis (21 - 22) / (1) Geldfluss operative Gebarung (31 - 32)					-62 592,99	-120 000,00	57 407,01	-62 592,99	-120 000,00	57 407,01
SU 23	Summe Haushaltsrücklagen					0,00	0,00	0,00	0,00	0,00	0,00
SA00	Nettoergebnis nach Zuw./Entn. Haushaltsrücklagen (Saldo 0 +/- SU23)					-62 592,99	-120 000,00	57 407,01			
Investive Gebarung											
SU 33	Summe Einzahlungen investive Gebarung								0,00	0,00	0,00
SU 34	Summe Auszahlungen investive Gebarung								0,00	0,00	0,00
SA2	Saldo (2) Geldfluss aus der Investiven Gebarung (33 - 34)								0,00	0,00	0,00
SA3	Saldo (3) Nettofinanzierungssaldo (Saldo 1 + Saldo 2)								-62 592,99	-120 000,00	57 407,01
Finanzierungstätigkeit											
SU 35	Summe Einzahlungen aus der Finanzierungstätigkeit								0,00	0,00	0,00
SU 36	Summe Auszahlungen aus der Finanzierungstätigkeit								0,00	0,00	0,00

		MVAG MVAG QU AOB				Ergebnisrechnung			Finanzierungsrechnung		
		EH	FH			RA 2020	VA 2020	RA - VA	RA 2020	VA 2020	RA - VA
SA4	Saldo (4) Geldfluss aus der Finanzierungstätigkeit (35 – 36)								0,00	0,00	0,00
SA5	Saldo (5) Geldfluss aus der voranschlagswirksamen Gebarung (Saldo 3 + Saldo 4)								-62 592,99	-120 000,00	57 407,01
43	Jugendwohlfahrt										
439	Sonstige Einrichtungen und Maßnahmen										
439000	Sonstige Einrichtungen und Maßnahmen										
Operative Gebarung											
2/439000+829100	Kinderferienaktion	2116	3116	18	14	0,00	100,00	-100,00	0,00	100,00	-100,00
SU 21 / 31	Summe Erträge / Einzahlungen operative Gebarung					0,00	100,00	-100,00	0,00	100,00	-100,00
1/439000-729100	Diverse Aktionsprogramme	2225	3225	24	14	176,80	1 000,00	-823,20	176,80	1 000,00	-823,20
1/439000-729200	Subvention Verein Förderband	2225	3225	24	14	1 000,00	1 000,00	0,00	1 000,00	1 000,00	0,00
1/439000-751000	Kinder- und Jugendhilfe-Umlage	2231	3231	26	21	310 568,05	311 000,00	-431,95	310 568,05	311 000,00	-431,95
1/439000-757000	Subventionen Hilfswerk, Caritas, Volkshilfe	2234	3234	27	14	4 500,00	4 500,00	0,00	4 500,00	4 500,00	0,00
1/439000-768000	Kinderferienaktionen	2234	3234	27	14	0,00	800,00	-800,00	0,00	800,00	-800,00
1/439000-768100	Kinder-Tagesbetreuung Kostenersätze	2234	3234	27	14	4 929,22	10 000,00	-5 070,78	4 929,22	10 000,00	-5 070,78
1/439000-768200	Integrationsfördernde Maßnahmen	2234	3234	27	14	1 831,80	4 000,00	-2 168,20	1 831,80	4 000,00	-2 168,20
SU 22 / 32	Summe Aufwendungen / Auszahlungen operative Gebarung					323 005,87	332 300,00	-9 294,13	323 005,87	332 300,00	-9 294,13
SA 0 / SA 1	(0) Nettoergebnis (21 - 22) / (1) Geldfluss operative Gebarung (31 – 32)					-323 005,87	-332 200,00	9 194,13	-323 005,87	-332 200,00	9 194,13
SU 23	Summe Haushaltsrücklagen					0,00	0,00	0,00	0,00	0,00	0,00
SA00	Nettoergebnis nach Zuw./Entn. Haushaltsrücklagen (Saldo 0 +/- SU23)					-323 005,87	-332 200,00	9 194,13			
Investive Gebarung											
SU 33	Summe Einzahlungen investive Gebarung								0,00	0,00	0,00
SU 34	Summe Auszahlungen investive Gebarung								0,00	0,00	0,00
SA2	Saldo (2) Geldfluss aus der Investiven Gebarung (33 – 34)								0,00	0,00	0,00
SA3	Saldo (3) Nettofinanzierungssaldo (Saldo 1 + Saldo 2)								-323 005,87	-332 200,00	9 194,13
Finanzierungstätigkeit											
SU 35	Summe Einzahlungen aus der Finanzierungstätigkeit								0,00	0,00	0,00
SU 36	Summe Auszahlungen aus der Finanzierungstätigkeit								0,00	0,00	0,00
SA4	Saldo (4) Geldfluss aus der Finanzierungstätigkeit (35 – 36)								0,00	0,00	0,00
SA5	Saldo (5) Geldfluss aus der voranschlagswirksamen Gebarung (Saldo 3 + Saldo 4)								-323 005,87	-332 200,00	9 194,13

		MVAG				AOB	Ergebnisrechnung			Finanzierungsrechnung			
		EH	FH	QU	RA 2020		VA 2020	RA - VA	RA 2020	VA 2020	RA - VA		
45	Sozialpolitische Maßnahmen												
459	Sonstige Maßnahmen												
459000	Sozialpolitische Massnahmen												
Operative Gebarung													
SU 21 / 31	Summe Erträge / Einzahlungen operative Gebarung						0,00	0,00	0,00	0,00	0,00	0,00	0,00
1/459000-757000	Subvention Verein "JOB"	2234	3234	27	14		36 000,00	36 000,00	0,00	36 000,00	36 000,00	0,00	
1/459000-768000	Unterstützungsaktionen (bisher Stiftung)	2234	3234	27	14		4 080,00	5 000,00	-920,00	4 080,00	5 000,00	-920,00	
SU 22 / 32	Summe Aufwendungen / Auszahlungen operative Gebarung						40 080,00	41 000,00	-920,00	40 080,00	41 000,00	-920,00	
SA 0 / SA 1	(0) Nettoergebnis (21 - 22) / (1) Geldfluss operative Gebarung (31 - 32)						-40 080,00	-41 000,00	920,00	-40 080,00	-41 000,00	920,00	
SU 23	Summe Haushaltsrücklagen						0,00	0,00	0,00	0,00	0,00	0,00	
SA00	Nettoergebnis nach Zuw./Entn. Haushaltsrücklagen (Saldo 0 +/- SU23)						-40 080,00	-41 000,00	920,00				
Investive Gebarung													
SU 33	Summe Einzahlungen investive Gebarung									0,00	0,00	0,00	
SU 34	Summe Auszahlungen investive Gebarung									0,00	0,00	0,00	
SA2	Saldo (2) Geldfluss aus der Investiven Gebarung (33 - 34)									0,00	0,00	0,00	
SA3	Saldo (3) Nettofinanzierungssaldo (Saldo 1 + Saldo 2)									-40 080,00	-41 000,00	920,00	
Finanzierungstätigkeit													
SU 35	Summe Einzahlungen aus der Finanzierungstätigkeit									0,00	0,00	0,00	
SU 36	Summe Auszahlungen aus der Finanzierungstätigkeit									0,00	0,00	0,00	
SA4	Saldo (4) Geldfluss aus der Finanzierungstätigkeit (35 - 36)									0,00	0,00	0,00	
SA5	Saldo (5) Geldfluss aus der voranschlagswirksamen Gebarung (Saldo 3 + Saldo 4)									-40 080,00	-41 000,00	920,00	
46	Familienpolitische Maßnahmen												
469	Sonstige Maßnahmen												
469000	Sonstige Massnahmen												
Operative Gebarung													
2/469000+829000	Sonstige Einnahmen	2116	3116	18	14		294,00	200,00	94,00	294,00	200,00	94,00	
SU 21 / 31	Summe Erträge / Einzahlungen operative Gebarung						294,00	200,00	94,00	294,00	200,00	94,00	
1/469000-413000	Babypakete	2221	3221	23	14		6 305,00	6 500,00	-195,00	6 305,00	6 500,00	-195,00	
1/469000-729000	Sonstige Ausgaben	2225	3225	24	14		0,00	2 000,00	-2 000,00	0,00	2 000,00	-2 000,00	
1/469000-729200	Stützung Mensa Essen	2225	3225	24	2		987,43	800,00	187,43	931,92	800,00	131,92	
1/469000-757000	Subventionen	2234	3234	27	14		100,00	100,00	0,00	100,00	100,00	0,00	
1/469000-757100	Kinderbetreuung Zwergenschaukel	2234	3234	27	14		12 786,50	18 000,00	-5 213,50	12 786,50	18 000,00	-5 213,50	
1/469000-768000	Familienpass	2234	3234	27	14		6 992,64	13 000,00	-6 007,36	6 482,64	13 000,00	-6 517,36	
1/469000-768200	Stipendien an MusikschülerInnen	2234	3234	27	14		10 519,17	11 000,00	-480,83	10 519,17	11 000,00	-480,83	
SU 22 / 32	Summe Aufwendungen / Auszahlungen operative Gebarung						37 690,74	51 400,00	-13 709,26	37 125,23	51 400,00	-14 274,77	

	MVAG	MVAG	QU	AOB	Ergebnisrechnung			Finanzierungsrechnung			
					EH	FH		RA 2020	VA 2020	RA - VA	RA 2020
5 Gesundheit											
50	Gesonderte Verwaltung										
500	Gesundheitsamt										
500000	Gesundheitsamt										
Operative Gebarung											
SU 21 / 31	Summe Erträge / Einzahlungen operative Gebarung				0,00	0,00	0,00	0,00	0,00	0,00	
1/500000-400000	Geringwertige Wirtschaftsgüter	2221	3221	23	15	344,28	200,00	144,28	344,28	200,00	144,28
1/500000-456000	Büromittel	2221	3221	23	15	1 317,59	1 000,00	317,59	1 317,59	1 000,00	317,59
1/500000-457000	Druckwerke	2221	3221	23	15	0,00	100,00	-100,00	0,00	100,00	-100,00
1/500000-510000	Geldbezüge Vb	2211	3211	20	3	25 357,87	22 500,00	2 857,87	25 357,87	22 500,00	2 857,87
1/500000-565000	Mehrleistungsvergütungen	2211	3211	20	3	12 404,10	0,00	12 404,10	12 404,10	0,00	12 404,10
1/500000-569000	Sonstige Nebengebühren	2211	3211	20	3	0,00	2 500,00	-2 500,00	0,00	2 500,00	-2 500,00
1/500000-580000	DGB zum Ausgleichsfonds für Familienbeihilfen	2212	3212	20	3	1 361,28	1 000,00	361,28	1 361,28	1 000,00	361,28
1/500000-582000	Dienstgeberbeiträge zur sozialen Sicherheit	2212	3212	20	3	7 313,81	5 300,00	2 013,81	7 313,81	5 300,00	2 013,81
1/500000-582100	Betriebliche Mitarbeitervorsorge	2212	3212	20	3	522,37	400,00	122,37	522,37	400,00	122,37
1/500000-630000	Postdienste	2222	3222	24	15	213,13	200,00	13,13	213,13	200,00	13,13
1/500000-680000	Planmäßige Abschreibung	2226				72,25	100,00	-27,75	0,00	0,00	0,00
1/500000-724000	Reisegebühren	2225	3225	24	3	0,00	400,00	-400,00	0,00	400,00	-400,00
1/500000-728000	Entgelte für sonstige Leistungen	2225	3225	24	15	3 076,19	3 500,00	-423,81	3 076,19	3 500,00	-423,81
SU 22 / 32	Summe Aufwendungen / Auszahlungen operative Gebarung					51 982,87	37 200,00	14 782,87	51 910,62	37 100,00	14 810,62
SA 0 / SA 1	(0) Nettoergebnis (21 - 22) / (1) Geldfluss operative Gebarung (31 - 32)					-51 982,87	-37 200,00	-14 782,87	-51 910,62	-37 100,00	-14 810,62
SU 23	Summe Haushaltsrücklagen					0,00	0,00	0,00	0,00	0,00	0,00
SA00	Nettoergebnis nach Zuw./Entn. Haushaltsrücklagen (Saldo 0 +/- SU23)					-51 982,87	-37 200,00	-14 782,87			
Investive Gebarung											
SU 33	Summe Einzahlungen investive Gebarung								0,00	0,00	0,00
SU 34	Summe Auszahlungen investive Gebarung								0,00	0,00	0,00
SA2	Saldo (2) Geldfluss aus der Investiven Gebarung (33 - 34)								0,00	0,00	0,00
SA3	Saldo (3) Nettofinanzierungssaldo (Saldo 1 + Saldo 2)								-51 910,62	-37 100,00	-14 810,62
Finanzierungstätigkeit											
SU 35	Summe Einzahlungen aus der Finanzierungstätigkeit								0,00	0,00	0,00
SU 36	Summe Auszahlungen aus der Finanzierungstätigkeit								0,00	0,00	0,00
SA4	Saldo (4) Geldfluss aus der Finanzierungstätigkeit (35 - 36)								0,00	0,00	0,00
SA5	Saldo (5) Geldfluss aus der voranschlagswirksamen Gebarung (Saldo 3 + Saldo 4)								-51 910,62	-37 100,00	-14 810,62

	MVAG	MVAG	QU	AOB	Ergebnisrechnung			Finanzierungsrechnung			
					EH	FH		RA 2020	VA 2020	RA - VA	RA 2020
51	Gesundheitsdienst										
510	Medizinische Bereichsversorgung										
510000	Medizinische Bereichsversorgung Gemeindeärzte										
Operative Gebarung											
SU 21 / 31	Summe Erträge / Einzahlungen operative Gebarung					0,00	0,00	0,00	0,00	0,00	0,00
1/510000-728000	Entgelte für sonstige Leistungen	2225	3225	24	3	10 062,30	12 000,00	-1 937,70	10 062,30	12 000,00	-1 937,70
1/510000-751000	Beiträge Pensionsverband	2231	3231	26	3	38 385,15	38 400,00	-14,85	38 385,15	38 400,00	-14,85
SU 22 / 32	Summe Aufwendungen / Auszahlungen operative Gebarung					48 447,45	50 400,00	-1 952,55	48 447,45	50 400,00	-1 952,55
SA 0 / SA 1	(0) Nettoergebnis (21 - 22) / (1) Geldfluss operative Gebarung (31 - 32)					-48 447,45	-50 400,00	1 952,55	-48 447,45	-50 400,00	1 952,55
SU 23	Summe Haushaltsrücklagen					0,00	0,00	0,00	0,00	0,00	0,00
SA00	Nettoergebnis nach Zuw./Entn. Haushaltsrücklagen (Saldo 0 +/- SU23)					-48 447,45	-50 400,00	1 952,55			
Investive Gebarung											
SU 33	Summe Einzahlungen investive Gebarung								0,00	0,00	0,00
SU 34	Summe Auszahlungen investive Gebarung								0,00	0,00	0,00
SA2	Saldo (2) Geldfluss aus der Investiven Gebarung (33 - 34)								0,00	0,00	0,00
SA3	Saldo (3) Nettofinanzierungssaldo (Saldo 1 + Saldo 2)								-48 447,45	-50 400,00	1 952,55
Finanzierungstätigkeit											
SU 35	Summe Einzahlungen aus der Finanzierungstätigkeit								0,00	0,00	0,00
SU 36	Summe Auszahlungen aus der Finanzierungstätigkeit								0,00	0,00	0,00
SA4	Saldo (4) Geldfluss aus der Finanzierungstätigkeit (35 - 36)								0,00	0,00	0,00
SA5	Saldo (5) Geldfluss aus der voranschlagswirksamen Gebarung (Saldo 3 + Saldo 4)								-48 447,45	-50 400,00	1 952,55
511	Familienberatung										
511000	Mutterberatung										
Operative Gebarung											
SU 21 / 31	Summe Erträge / Einzahlungen operative Gebarung					0,00	0,00	0,00	0,00	0,00	0,00
1/511000-728300	Ärztliche Betreuung	2225	3225	24	14	929,49	2 000,00	-1 070,51	929,49	2 000,00	-1 070,51
SU 22 / 32	Summe Aufwendungen / Auszahlungen operative Gebarung					929,49	2 000,00	-1 070,51	929,49	2 000,00	-1 070,51
SA 0 / SA 1	(0) Nettoergebnis (21 - 22) / (1) Geldfluss operative Gebarung (31 - 32)					-929,49	-2 000,00	1 070,51	-929,49	-2 000,00	1 070,51
SU 23	Summe Haushaltsrücklagen					0,00	0,00	0,00	0,00	0,00	0,00
SA00	Nettoergebnis nach Zuw./Entn. Haushaltsrücklagen (Saldo 0 +/- SU23)					-929,49	-2 000,00	1 070,51			
Investive Gebarung											
SU 33	Summe Einzahlungen investive Gebarung								0,00	0,00	0,00
SU 34	Summe Auszahlungen investive Gebarung								0,00	0,00	0,00
SA2	Saldo (2) Geldfluss aus der Investiven Gebarung (33 - 34)								0,00	0,00	0,00
SA3	Saldo (3) Nettofinanzierungssaldo (Saldo 1 + Saldo 2)								-929,49	-2 000,00	1 070,51

		MVAG	MVAG	QU	AOB	Ergebnisrechnung			Finanzierungsrechnung		
		EH	FH			RA 2020	VA 2020	RA - VA	RA 2020	VA 2020	RA - VA
Finanzierungstätigkeit											
SU 35	Summe Einzahlungen aus der Finanzierungstätigkeit								0,00	0,00	0,00
SU 36	Summe Auszahlungen aus der Finanzierungstätigkeit								0,00	0,00	0,00
SA4	Saldo (4) Geldfluss aus der Finanzierungstätigkeit (35 – 36)								0,00	0,00	0,00
SA5	Saldo (5) Geldfluss aus der voranschlagswirksamen Gebarung (Saldo 3 + Saldo 4)								-929,49	-2 000,00	1 070,51
512 Sonstige medizinische Beratung und Betreuung											
512000	Sonstige med.Betreuung										
Operative Gebarung											
2/512000+816000	Kostenersätze	2114	3114	13	15	65,28	1 200,00	-1 134,72	65,28	1 200,00	-1 134,72
2/512000+829000	Sonstige Einnahmen	2116	3116	18	1	787,59	2 000,00	-1 212,41	787,59	2 000,00	-1 212,41
2/512000+861000	Beitrag Land NÖ	2121	3121	15	1	2 709,31	3 000,00	-290,69	2 709,31	3 000,00	-290,69
SU 21 / 31	Summe Erträge / Einzahlungen operative Gebarung					3 562,18	6 200,00	-2 637,82	3 562,18	6 200,00	-2 637,82
1/512000-458000	Mittel zur ärztlichen Betreuung	2221	3221	23	15	0,00	200,00	-200,00	0,00	200,00	-200,00
1/512000-565000	Mehrleistungsvergütungen	2211	3211	20	3	0,00	500,00	-500,00	0,00	500,00	-500,00
1/512000-580000	DGB zum Ausgleichsfonds für Familienbeihilfen	2212	3212	20	3	0,00	100,00	-100,00	0,00	100,00	-100,00
1/512000-582000	Dienstgeberbeiträge zur sozialen Sicherheit	2212	3212	20	3	0,00	100,00	-100,00	0,00	100,00	-100,00
1/512000-728200	TBC-Fürsorgestelle BH Amstetten	2225	3225	24	15	10 113,88	12 200,00	-2 086,12	10 113,88	12 200,00	-2 086,12
1/512000-728300	Ärztliche Betreuung	2225	3225	24	15	101,16	1 200,00	-1 098,84	101,16	1 200,00	-1 098,84
1/512000-728800	Bauhofleistungen	2225	3225	24	1	0,00	500,00	-500,00	0,00	500,00	-500,00
1/512000-729000	Gesundheitsforum - Gesunde Gemeinde	2225	3225	24	1	16 885,97	17 000,00	-114,03	16 885,97	17 000,00	-114,03
SU 22 / 32	Summe Aufwendungen / Auszahlungen operative Gebarung					27 101,01	31 800,00	-4 698,99	27 101,01	31 800,00	-4 698,99
SA 0 / SA 1	(0) Nettoergebnis (21 - 22) / (1) Geldfluss operative Gebarung (31 – 32)					-23 538,83	-25 600,00	2 061,17	-23 538,83	-25 600,00	2 061,17
SU 23	Summe Haushaltsrücklagen					0,00	0,00	0,00	0,00	0,00	0,00
SA00	Nettoergebnis nach Zuw./Entn. Haushaltsrücklagen (Saldo 0 +/- SU23)					-23 538,83	-25 600,00	2 061,17			
Investive Gebarung											
SU 33	Summe Einzahlungen investive Gebarung								0,00	0,00	0,00
SU 34	Summe Auszahlungen investive Gebarung								0,00	0,00	0,00
SA2	Saldo (2) Geldfluss aus der Investiven Gebarung (33 – 34)								0,00	0,00	0,00
SA3	Saldo (3) Nettofinanzierungssaldo (Saldo 1 + Saldo 2)								-23 538,83	-25 600,00	2 061,17
Finanzierungstätigkeit											
SU 35	Summe Einzahlungen aus der Finanzierungstätigkeit								0,00	0,00	0,00
SU 36	Summe Auszahlungen aus der Finanzierungstätigkeit								0,00	0,00	0,00
SA4	Saldo (4) Geldfluss aus der Finanzierungstätigkeit (35 – 36)								0,00	0,00	0,00
SA5	Saldo (5) Geldfluss aus der voranschlagswirksamen Gebarung (Saldo 3 + Saldo 4)								-23 538,83	-25 600,00	2 061,17

		MVAG			AOB	Ergebnisrechnung			Finanzierungsrechnung			
		EH	FH	QU		RA 2020	VA 2020	RA - VA	RA 2020	VA 2020	RA - VA	
512100	COVID-19 Maßnahmen											
Operative Gebarung												
SU 21 / 31	Summe Erträge / Einzahlungen operative Gebarung					0,00	0,00	0,00	0,00	0,00	0,00	
1/512100-458000	Mittel zur ärztlichen Betreuung	2221	3221	23		41,97	0,00	41,97	41,97	0,00	41,97	
1/512100-728000	Entgelte für sonstige Leistungen	2225	3225	24		11 610,38	0,00	11 610,38	11 298,30	0,00	11 298,30	
1/512100-728800	Bauhofleistungen	2225	3225	24		3 895,70	0,00	3 895,70	3 895,70	0,00	3 895,70	
SU 22 / 32	Summe Aufwendungen / Auszahlungen operative Gebarung					15 548,05	0,00	15 548,05	15 235,97	0,00	15 235,97	
SA 0 / SA 1	(0) Nettoergebnis (21 - 22) / (1) Geldfluss operative Gebarung (31 - 32)					-15 548,05	0,00	-15 548,05	-15 235,97	0,00	-15 235,97	
SU 23	Summe Haushaltsrücklagen					0,00	0,00	0,00	0,00	0,00	0,00	
SA00	Nettoergebnis nach Zuw./Entn. Haushaltsrücklagen (Saldo 0 +/- SU23)					-15 548,05	0,00	-15 548,05				
Investive Gebarung												
SU 33	Summe Einzahlungen investive Gebarung								0,00	0,00	0,00	
SU 34	Summe Auszahlungen investive Gebarung								0,00	0,00	0,00	
SA2	Saldo (2) Geldfluss aus der Investiven Gebarung (33 - 34)								0,00	0,00	0,00	
SA3	Saldo (3) Nettofinanzierungssaldo (Saldo 1 + Saldo 2)								-15 235,97	0,00	-15 235,97	
Finanzierungstätigkeit												
SU 35	Summe Einzahlungen aus der Finanzierungstätigkeit								0,00	0,00	0,00	
SU 36	Summe Auszahlungen aus der Finanzierungstätigkeit								0,00	0,00	0,00	
SA4	Saldo (4) Geldfluss aus der Finanzierungstätigkeit (35 - 36)								0,00	0,00	0,00	
SA5	Saldo (5) Geldfluss aus der voranschlagswirksamen Gebarung (Saldo 3 + Saldo 4)								-15 235,97	0,00	-15 235,97	
52	Umweltschutz											
520	Natur- und Landschaftsschutz											
520000	Naturpark											
Operative Gebarung												
2/520000+829000	Sonstige Einnahmen	2116	3116	18	24	8 502,15	25 000,00	-16 497,85	8 502,15	25 000,00	-16 497,85	
2/520000+888000	LEADER-Fördermittel Projekt "Waldgärten"	2125	3125	15	24	0,00	43 000,00	-43 000,00	0,00	43 000,00	-43 000,00	
SU 21 / 31	Summe Erträge / Einzahlungen operative Gebarung					8 502,15	68 000,00	-59 497,85	8 502,15	68 000,00	-59 497,85	
1/520000-650000	Zinsen Finanzschulden Inland	2241	3241	25	21	48,15	100,00	-51,85	48,15	100,00	-51,85	
1/520000-680000	Planmäßige Abschreibung	2226				12 718,61	12 700,00	18,61	0,00	0,00	0,00	
1/520000-726000	Mitgliedsbeiträge	2225	3225	24	24	950,00	0,00	950,00	950,00	0,00	950,00	
1/520000-728000	Entgelte für sonstige Leistungen	2225	3225	24	24	10 033,41	10 000,00	33,41	10 033,41	10 000,00	33,41	
1/520000-728100	Projekt "Waldgärten"	2225	3225	24	24	8 334,49	10 000,00	-1 665,51	8 334,49	10 000,00	-1 665,51	
1/520000-728200	Naturpark Projekt "Steinkrebskartierung"	2225	3225	24	24	19 422,72	20 000,00	-577,28	19 422,72	20 000,00	-577,28	
1/520000-728800	Bauhofleistungen	2225	3225	24	24	65,20	0,00	65,20	65,20	0,00	65,20	

		MVAG		QU	AOB	Ergebnisrechnung			Finanzierungsrechnung		
		EH	FH			RA 2020	VA 2020	RA - VA	RA 2020	VA 2020	RA - VA
1/520000-757000	Subvention Verschönerungsverein	2234	3234	27	24	4 360,00	4 400,00	-40,00	4 360,00	4 400,00	-40,00
SU 22 / 32	Summe Aufwendungen / Auszahlungen operative Gebarung					55 932,58	57 200,00	-1 267,42	43 213,97	44 500,00	-1 286,03
SA 0 / SA 1	(0) Nettoergebnis (21 - 22) / (1) Geldfluss operative Gebarung (31 - 32)					-47 430,43	10 800,00	-58 230,43	-34 711,82	23 500,00	-58 211,82
SU 23	Summe Haushaltsrücklagen					0,00	0,00	0,00	0,00	0,00	0,00
SA00	Nettoergebnis nach Zuw./Entn. Haushaltsrücklagen (Saldo 0 +/- SU23)					-47 430,43	10 800,00	-58 230,43			
Investive Gebarung											
SU 33	Summe Einzahlungen investive Gebarung								0,00	0,00	0,00
SU 34	Summe Auszahlungen investive Gebarung								0,00	0,00	0,00
SA2	Saldo (2) Geldfluss aus der Investiven Gebarung (33 - 34)								0,00	0,00	0,00
SA3	Saldo (3) Nettofinanzierungssaldo (Saldo 1 + Saldo 2)								-34 711,82	23 500,00	-58 211,82
Finanzierungstätigkeit											
SU 35	Summe Einzahlungen aus der Finanzierungstätigkeit								0,00	0,00	0,00
1/520000-346000	Schuldrückzahlung Finanzunternehmungen		3614	65	21	0,00	0,00	0,00	4 225,00	4 200,00	25,00
SU 36	Summe Auszahlungen aus der Finanzierungstätigkeit								4 225,00	4 200,00	25,00
SA4	Saldo (4) Geldfluss aus der Finanzierungstätigkeit (35 - 36)								-4 225,00	-4 200,00	-25,00
SA5	Saldo (5) Geldfluss aus der voranschlagswirksamen Gebarung (Saldo 3 + Saldo 4)								-38 936,82	19 300,00	-58 236,82
520100	Umweltamt										
Operative Gebarung											
2/520100+827000	Personalkostenersätze	2116	3116	18	3	24 570,14	0,00	24 570,14	24 570,14	0,00	24 570,14
SU 21 / 31	Summe Erträge / Einzahlungen operative Gebarung					24 570,14	0,00	24 570,14	24 570,14	0,00	24 570,14
1/520100-400000	Geringwertige Wirtschaftsgüter	2221	3221	23	24	556,82	300,00	256,82	556,82	300,00	256,82
1/520100-456000	Büromittel	2221	3221	23	24	823,88	900,00	-76,12	823,88	900,00	-76,12
1/520100-457000	Druckwerke	2221	3221	23	24	561,62	500,00	61,62	561,62	500,00	61,62
1/520100-510000	Geldbezüge Vb	2211	3211	20	3	163 041,69	163 300,00	-258,31	163 041,69	163 300,00	-258,31
1/520100-565000	Mehrleistungsvergütungen	2211	3211	20	3	5 763,92	6 000,00	-236,08	5 763,92	6 000,00	-236,08
1/520100-569000	Sonstige Nebengebühren	2211	3211	20	3	623,20	100,00	523,20	623,20	100,00	523,20
1/520100-580000	DGB zum Ausgleichsfonds für Familienbeihilfen	2212	3212	20	3	6 052,51	6 100,00	-47,49	6 052,51	6 100,00	-47,49
1/520100-582000	Dienstgeberbeiträge zur sozialen Sicherheit	2212	3212	20	3	33 935,14	33 400,00	535,14	33 935,14	33 400,00	535,14
1/520100-582100	Betriebliche Mitarbeitervorsorge	2212	3212	20	3	743,96	800,00	-56,04	743,96	800,00	-56,04
1/520100-591000	Dotierung von Rückstellungen für Abfertigungen	2214				3 883,66	3 200,00	683,66	0,00	0,00	0,00
1/520100-592000	Dotierung von Rückstellungen für Jubiläumswendungen	2214				936,66	1 000,00	-63,34	0,00	0,00	0,00
1/520100-630000	Postdienste	2222	3222	24	24	3 238,29	1 000,00	2 238,29	3 238,29	1 000,00	2 238,29
1/520100-680000	Planmäßige Abschreibung	2226				400,00	0,00	400,00	0,00	0,00	0,00

		MVAG				AOB	Ergebnisrechnung			Finanzierungsrechnung		
		EH	FH	QU	RA 2020		VA 2020	RA - VA	RA 2020	VA 2020	RA - VA	
1/520100-724000	Reisegebühren	2225	3225	24	3	107,60	700,00	-592,40	107,60	700,00	-592,40	
1/520100-728200	Kostenbeitrag Verein Jugend und Arbeit	2225	3225	24	3	988,63	1 000,00	-11,37	988,63	1 000,00	-11,37	
1/520100-728800	Bauhofleistungen	2225	3225	24	24	0,00	100,00	-100,00	0,00	100,00	-100,00	
SU 22 / 32	Summe Aufwendungen / Auszahlungen operative Gebarung					221 657,58	218 400,00	3 257,58	216 437,26	214 200,00	2 237,26	
SA 0 / SA 1	(0) Nettoergebnis (21 - 22) / (1) Geldfluss operative Gebarung (31 - 32)					-197 087,44	-218 400,00	21 312,56	-191 867,12	-214 200,00	22 332,88	
SU 23	Summe Haushaltsrücklagen					0,00	0,00	0,00	0,00	0,00	0,00	
SA00	Nettoergebnis nach Zuw./Entn. Haushaltsrücklagen (Saldo 0 +/- SU23)					-197 087,44	-218 400,00	21 312,56				
Investive Gebarung												
SU 33	Summe Einzahlungen investive Gebarung								0,00	0,00	0,00	
1/520100-042000	Amtsausstattung		3415	41	24	0,00	0,00	0,00	4 000,00	4 000,00	0,00	
SU 34	Summe Auszahlungen investive Gebarung								4 000,00	4 000,00	0,00	
SA2	Saldo (2) Geldfluss aus der Investiven Gebarung (33 - 34)								-4 000,00	-4 000,00	0,00	
SA3	Saldo (3) Nettofinanzierungssaldo (Saldo 1 + Saldo 2)								-195 867,12	-218 200,00	22 332,88	
Finanzierungstätigkeit												
SU 35	Summe Einzahlungen aus der Finanzierungstätigkeit								0,00	0,00	0,00	
SU 36	Summe Auszahlungen aus der Finanzierungstätigkeit								0,00	0,00	0,00	
SA4	Saldo (4) Geldfluss aus der Finanzierungstätigkeit (35 - 36)								0,00	0,00	0,00	
SA5	Saldo (5) Geldfluss aus der voranschlagswirksamen Gebarung (Saldo 3 + Saldo 4)								-195 867,12	-218 200,00	22 332,88	
522	Reinhaltung der Luft											
522000	Luftreinhaltung											
Operative Gebarung												
SU 21 / 31	Summe Erträge / Einzahlungen operative Gebarung					0,00	0,00	0,00	0,00	0,00	0,00	
1/522000-752000	Umlage Gemeindeverband	2231	3231	26	24	8 465,25	11 000,00	-2 534,75	8 465,25	11 000,00	-2 534,75	
SU 22 / 32	Summe Aufwendungen / Auszahlungen operative Gebarung					8 465,25	11 000,00	-2 534,75	8 465,25	11 000,00	-2 534,75	
SA 0 / SA 1	(0) Nettoergebnis (21 - 22) / (1) Geldfluss operative Gebarung (31 - 32)					-8 465,25	-11 000,00	2 534,75	-8 465,25	-11 000,00	2 534,75	
SU 23	Summe Haushaltsrücklagen					0,00	0,00	0,00	0,00	0,00	0,00	
SA00	Nettoergebnis nach Zuw./Entn. Haushaltsrücklagen (Saldo 0 +/- SU23)					-8 465,25	-11 000,00	2 534,75				
Investive Gebarung												
SU 33	Summe Einzahlungen investive Gebarung								0,00	0,00	0,00	
SU 34	Summe Auszahlungen investive Gebarung								0,00	0,00	0,00	
SA2	Saldo (2) Geldfluss aus der Investiven Gebarung (33 - 34)								0,00	0,00	0,00	
SA3	Saldo (3) Nettofinanzierungssaldo (Saldo 1 + Saldo 2)								-8 465,25	-11 000,00	2 534,75	
Finanzierungstätigkeit												
SU 35	Summe Einzahlungen aus der Finanzierungstätigkeit								0,00	0,00	0,00	
SU 36	Summe Auszahlungen aus der Finanzierungstätigkeit								0,00	0,00	0,00	
SA4	Saldo (4) Geldfluss aus der Finanzierungstätigkeit (35 - 36)								0,00	0,00	0,00	

		MVAG				AOB	Ergebnisrechnung			Finanzierungsrechnung		
		EH	FH	QU	RA 2020		VA 2020	RA - VA	RA 2020	VA 2020	RA - VA	
SA5	Saldo (5) Geldfluss aus der voranschlagswirksamen Gebarung (Saldo 3 + Saldo 4)								-8 465,25	-11 000,00	2 534,75	
529	Sonstige Einrichtungen und Maßnahmen											
529000	Umweltschutz											
	Operative Gebarung											
2/529000+808000	Handelswaren Verkauf	2116	3116	16	24	7 750,21	5 500,00	2 250,21	7 561,21	5 500,00	2 061,21	
SU 21 / 31	Summe Erträge / Einzahlungen operative Gebarung					7 750,21	5 500,00	2 250,21	7 561,21	5 500,00	2 061,21	
1/529000-413000	Handelswaren	2221	3221	23	24	5 584,44	5 000,00	584,44	5 584,44	5 000,00	584,44	
1/529000-413100	Hundekotbekämpfung	2221	3221	23	24	3 035,04	3 000,00	35,04	3 035,04	3 000,00	35,04	
1/529000-456000	Büromittel	2221	3221	23	24	83,46	400,00	-316,54	83,46	400,00	-316,54	
1/529000-457000	Druckwerke	2221	3221	23	24	0,00	400,00	-400,00	0,00	400,00	-400,00	
1/529000-726000	Mitgliedsbeitrag Klimabündnis	2225	3225	24	24	2 590,58	2 600,00	-9,42	2 590,58	2 600,00	-9,42	
1/529000-726100	Mitgliedsbeitrag Natur im Garten	2225	3225	24	1	6 480,00	6 500,00	-20,00	6 480,00	6 500,00	-20,00	
1/529000-728100	Aktion "Zweirad - Freirad"	2225	3225	24	24	42,29	100,00	-57,71	42,29	100,00	-57,71	
1/529000-728400	Rad- und Öffitag	2225	3225	24	1	0,00	2 000,00	-2 000,00	0,00	2 000,00	-2 000,00	
1/529000-728500	Bewusstseinsbildende Maßnahmen Fuß- und Radwege	2225	3225	24	1	2 195,20	3 000,00	-804,80	2 195,20	3 000,00	-804,80	
1/529000-728600	Gartentage	2225	3225	24	1	1 382,93	2 000,00	-617,07	1 382,93	2 000,00	-617,07	
1/529000-728800	Bauhofleistungen	2225	3225	24	24	1 296,50	1 000,00	296,50	1 296,50	1 000,00	296,50	
1/529000-729000	Sonstige Ausgaben	2225	3225	24	24	211,00	1 000,00	-789,00	211,00	1 000,00	-789,00	
1/529000-729100	Hundefreilaufzone	2225	3225	24	24	100,00	500,00	-400,00	100,00	500,00	-400,00	
SU 22 / 32	Summe Aufwendungen / Auszahlungen operative Gebarung					23 001,44	27 500,00	-4 498,56	23 001,44	27 500,00	-4 498,56	
SA 0 / SA 1	(0) Nettoergebnis (21 - 22) / (1) Geldfluss operative Gebarung (31 - 32)					-15 251,23	-22 000,00	6 748,77	-15 440,23	-22 000,00	6 559,77	
SU 23	Summe Haushaltsrücklagen					0,00	0,00	0,00	0,00	0,00	0,00	
SA00	Nettoergebnis nach Zuw./Entn. Haushaltsrücklagen (Saldo 0 +/- SU23)					-15 251,23	-22 000,00	6 748,77				
	Investive Gebarung											
SU 33	Summe Einzahlungen investive Gebarung								0,00	0,00	0,00	
SU 34	Summe Auszahlungen investive Gebarung								0,00	0,00	0,00	
SA2	Saldo (2) Geldfluss aus der Investiven Gebarung (33 - 34)								0,00	0,00	0,00	
SA3	Saldo (3) Nettofinanzierungssaldo (Saldo 1 + Saldo 2)								-15 440,23	-22 000,00	6 559,77	
	Finanzierungstätigkeit											
SU 35	Summe Einzahlungen aus der Finanzierungstätigkeit								0,00	0,00	0,00	
SU 36	Summe Auszahlungen aus der Finanzierungstätigkeit								0,00	0,00	0,00	
SA4	Saldo (4) Geldfluss aus der Finanzierungstätigkeit (35 - 36)								0,00	0,00	0,00	
SA5	Saldo (5) Geldfluss aus der voranschlagswirksamen Gebarung (Saldo 3 + Saldo 4)								-15 440,23	-22 000,00	6 559,77	

		MVAG		QU	AOB	Ergebnisrechnung			Finanzierungsrechnung			
		EH	FH			RA 2020	VA 2020	RA - VA	RA 2020	VA 2020	RA - VA	
53	Rettungs- und Warndienste											
530	Rettungsdienste											
530000	Rettungsdienste											
Operative Gebarung												
SU 21 / 31	Summe Erträge / Einzahlungen operative Gebarung					0,00	0,00	0,00	0,00	0,00	0,00	0,00
1/530000-757000	Subvention Rotes Kreuz	2234	3234	27	1	102 711,70	102 800,00	-88,30	102 711,70	102 800,00	-88,30	
1/530000-757100	Subvention Bergrettung	2234	3234	27	1	500,00	500,00	0,00	500,00	500,00	0,00	
1/530000-757300	Subvention Wasserrettung	2234	3234	27	1	500,00	500,00	0,00	500,00	500,00	0,00	
1/530000-757400	A.o. Subvention Bergrettung	2234	3234	27	1	0,00	1 500,00	-1 500,00	0,00	1 500,00	-1 500,00	
1/530000-757500	A.o. Subvention Wasserrettung	2234	3234	27	1	1 500,00	1 500,00	0,00	1 500,00	1 500,00	0,00	
SU 22 / 32	Summe Aufwendungen / Auszahlungen operative Gebarung					105 211,70	106 800,00	-1 588,30	105 211,70	106 800,00	-1 588,30	
SA 0 / SA 1	(0) Nettoergebnis (21 - 22) / (1) Geldfluss operative Gebarung (31 - 32)					-105 211,70	-106 800,00	1 588,30	-105 211,70	-106 800,00	1 588,30	
SU 23	Summe Haushaltsrücklagen					0,00	0,00	0,00	0,00	0,00	0,00	
SA00	Nettoergebnis nach Zuw./Entn. Haushaltsrücklagen (Saldo 0 +/- SU23)					-105 211,70	-106 800,00	1 588,30				
Investive Gebarung												
SU 33	Summe Einzahlungen investive Gebarung								0,00	0,00	0,00	
SU 34	Summe Auszahlungen investive Gebarung								0,00	0,00	0,00	
SA2	Saldo (2) Geldfluss aus der Investiven Gebarung (33 - 34)								0,00	0,00	0,00	
SA3	Saldo (3) Nettofinanzierungssaldo (Saldo 1 + Saldo 2)								-105 211,70	-106 800,00	1 588,30	
Finanzierungstätigkeit												
SU 35	Summe Einzahlungen aus der Finanzierungstätigkeit								0,00	0,00	0,00	
SU 36	Summe Auszahlungen aus der Finanzierungstätigkeit								0,00	0,00	0,00	
SA4	Saldo (4) Geldfluss aus der Finanzierungstätigkeit (35 - 36)								0,00	0,00	0,00	
SA5	Saldo (5) Geldfluss aus der voranschlagswirksamen Gebarung (Saldo 3 + Saldo 4)								-105 211,70	-106 800,00	1 588,30	
55	Eigene Krankenanstalten											
552	Standardkrankenanstalten											
552200	Krankenhaus W/Y											
Operative Gebarung												
2/552200+828200	Zinsenersatz Land NÖ OP-Trakt	2116	3116	18	21	174,22	200,00	-25,78	174,22	200,00	-25,78	
2/552200+861000	Beitrag Land NÖ Tilgung-Ersatz OP-Trakt	2121	3121	15	21	185 837,10	185 800,00	37,10	185 837,10	185 800,00	37,10	
SU 21 / 31	Summe Erträge / Einzahlungen operative Gebarung					186 011,32	186 000,00	11,32	186 011,32	186 000,00	11,32	
1/552200-650000	Zinsen Finanzschulden Inland	2241	3241	25	21	12 817,43	12 800,00	17,43	12 817,43	12 800,00	17,43	
1/552200-650300	Kreditzinsen Vorfin.Kredit Lb. OP	2241	3241	25	21	174,22	200,00	-25,78	174,22	200,00	-25,78	
SU 22 / 32	Summe Aufwendungen / Auszahlungen operative Gebarung					12 991,65	13 000,00	-8,35	12 991,65	13 000,00	-8,35	

		MVAG		QU	AOB	Ergebnisrechnung			Finanzierungsrechnung		
		EH	FH			RA 2020	VA 2020	RA - VA	RA 2020	VA 2020	RA - VA
SA 0 / SA 1	(0) Nettoergebnis (21 - 22) / (1) Geldfluss operative Gebarung (31 - 32)					173 019,67	173 000,00	19,67	173 019,67	173 000,00	19,67
SU 23	Summe Haushaltsrücklagen					0,00	0,00	0,00	0,00	0,00	0,00
SA00	Nettoergebnis nach Zuw./Entn. Haushaltsrücklagen (Saldo 0 +/- SU23)					173 019,67	173 000,00	19,67			
Investive Gebarung											
SU 33	Summe Einzahlungen investive Gebarung								0,00	0,00	0,00
SU 34	Summe Auszahlungen investive Gebarung								0,00	0,00	0,00
SA2	Saldo (2) Geldfluss aus der Investiven Gebarung (33 - 34)								0,00	0,00	0,00
SA3	Saldo (3) Nettofinanzierungssaldo (Saldo 1 + Saldo 2)								173 019,67	173 000,00	19,67
Finanzierungstätigkeit											
SU 35	Summe Einzahlungen aus der Finanzierungstätigkeit								0,00	0,00	0,00
1/552200-346000	Schuldrückzahlung Finanzunternehmungen		3614	65	21	0,00	0,00	0,00	190 905,14	101 500,00	89 405,14
1/552200-346300	Schuldrückzahlung Vorfinkr. Lb. OP		3614	65	21	0,00	0,00	0,00	185 837,10	185 800,00	37,10
SU 36	Summe Auszahlungen aus der Finanzierungstätigkeit								376 742,24	287 300,00	89 442,24
SA4	Saldo (4) Geldfluss aus der Finanzierungstätigkeit (35 - 36)								-376 742,24	-287 300,00	-89 442,24
SA5	Saldo (5) Geldfluss aus der voranschlagswirksamen Gebarung (Saldo 3 + Saldo 4)								-203 722,57	-114 300,00	-89 422,57
552300	KH-Schwesternheim										
Operative Gebarung											
2/552300+828000	Ersätze	2116	3116	18	21	9 961,73	20 000,00	-10 038,27	9 961,73	20 000,00	-10 038,27
2/552300+861000	Annuitätenzuschuss Land NÖ	2121	3121	15	21	11 737,76	11 700,00	37,76	11 737,76	11 700,00	37,76
SU 21 / 31	Summe Erträge / Einzahlungen operative Gebarung					21 699,49	31 700,00	-10 000,51	21 699,49	31 700,00	-10 000,51
1/552300-650000	Zinsen Finanzschulden Inland	2241	3241	25	21	405,14	400,00	5,14	405,14	400,00	5,14
SU 22 / 32	Summe Aufwendungen / Auszahlungen operative Gebarung					405,14	400,00	5,14	405,14	400,00	5,14
SA 0 / SA 1	(0) Nettoergebnis (21 - 22) / (1) Geldfluss operative Gebarung (31 - 32)					21 294,35	31 300,00	-10 005,65	21 294,35	31 300,00	-10 005,65
SU 23	Summe Haushaltsrücklagen					0,00	0,00	0,00	0,00	0,00	0,00
SA00	Nettoergebnis nach Zuw./Entn. Haushaltsrücklagen (Saldo 0 +/- SU23)					21 294,35	31 300,00	-10 005,65			
Investive Gebarung											
SU 33	Summe Einzahlungen investive Gebarung								0,00	0,00	0,00
SU 34	Summe Auszahlungen investive Gebarung								0,00	0,00	0,00
SA2	Saldo (2) Geldfluss aus der Investiven Gebarung (33 - 34)								0,00	0,00	0,00
SA3	Saldo (3) Nettofinanzierungssaldo (Saldo 1 + Saldo 2)								21 294,35	31 300,00	-10 005,65
Finanzierungstätigkeit											
SU 35	Summe Einzahlungen aus der Finanzierungstätigkeit								0,00	0,00	0,00
1/552300-346000	Schuldrückzahlung Finanzunternehmungen		3614	65	21	0,00	0,00	0,00	31 256,08	31 300,00	-43,92
SU 36	Summe Auszahlungen aus der Finanzierungstätigkeit								31 256,08	31 300,00	-43,92
SA4	Saldo (4) Geldfluss aus der Finanzierungstätigkeit (35 - 36)								-31 256,08	-31 300,00	43,92

		MVAG				AOB	Ergebnisrechnung			Finanzierungsrechnung		
		EH	FH	QU	RA 2020		VA 2020	RA - VA	RA 2020	VA 2020	RA - VA	
SA5	Saldo (5) Geldfluss aus der voranschlagswirksamen Gebarung (Saldo 3 + Saldo 4)									-9 961,73	0,00	-9 961,73
56	Krankenanstalten anderer Rechtsträger											
562	Sprengelbeiträge											
562000	Sprengelbeiträge											
Operative Gebarung												
SU 21 / 31	Summe Erträge / Einzahlungen operative Gebarung					0,00	0,00	0,00	0,00	0,00	0,00	0,00
1/562000-751000	NÖGUS-Standortbeitrag LKH W/Y	2231	3231	26	21	302 798,23	303 000,00	-201,77	302 798,23	303 000,00	-201,77	
1/562000-752000	NÖKAS-Umlage	2231	3231	26	21	3 376 903,62	3 381 000,00	-4 096,38	3 376 903,62	3 381 000,00	-4 096,38	
SU 22 / 32	Summe Aufwendungen / Auszahlungen operative Gebarung					3 679 701,85	3 684 000,00	-4 298,15	3 679 701,85	3 684 000,00	-4 298,15	
SA 0 / SA 1	(0) Nettoergebnis (21 - 22) / (1) Geldfluss operative Gebarung (31 - 32)					-3 679 701,85	-3 684 000,00	4 298,15	-3 679 701,85	-3 684 000,00	4 298,15	
SU 23	Summe Haushaltsrücklagen					0,00	0,00	0,00	0,00	0,00	0,00	
SA00	Nettoergebnis nach Zuw./Entn. Haushaltsrücklagen (Saldo 0 +/- SU23)					-3 679 701,85	-3 684 000,00	4 298,15				
Investive Gebarung												
SU 33	Summe Einzahlungen investive Gebarung								0,00	0,00	0,00	
SU 34	Summe Auszahlungen investive Gebarung								0,00	0,00	0,00	
SA2	Saldo (2) Geldfluss aus der Investiven Gebarung (33 - 34)								0,00	0,00	0,00	
SA3	Saldo (3) Nettofinanzierungssaldo (Saldo 1 + Saldo 2)								-3 679 701,85	-3 684 000,00	4 298,15	
Finanzierungstätigkeit												
SU 35	Summe Einzahlungen aus der Finanzierungstätigkeit								0,00	0,00	0,00	
SU 36	Summe Auszahlungen aus der Finanzierungstätigkeit								0,00	0,00	0,00	
SA4	Saldo (4) Geldfluss aus der Finanzierungstätigkeit (35 - 36)								0,00	0,00	0,00	
SA5	Saldo (5) Geldfluss aus der voranschlagswirksamen Gebarung (Saldo 3 + Saldo 4)								-3 679 701,85	-3 684 000,00	4 298,15	

		MVAG		QU	AOB	Ergebnisrechnung			Finanzierungsrechnung		
		EH	FH			RA 2020	VA 2020	RA - VA	RA 2020	VA 2020	RA - VA
6 Straßen- und Wasserbau, Verkehr											
61	Straßenbau										
612	Gemeindestraßen										
612000	Gemeindestraßen										
Operative Gebarung											
2/612000+808000	Erlöse Handelswaren	2116	3116	16	22	120,00	300,00	-180,00	120,00	300,00	-180,00
2/612000+829000	Sonstige Einnahmen	2116	3116	18	22	140,00	200,00	-60,00	140,00	200,00	-60,00
2/612000+861000	Zinsenzuschuss Land NÖ	2121	3121	15	21	5 805,77	0,00	5 805,77	5 805,77	0,00	5 805,77
2/612000+868000	Strafgelder	2124	3124	16	21	85 460,43	160 000,00	-74 539,57	85 460,43	160 000,00	-74 539,57
6/612000+868000	Infrastrukturbeitrag (Diemingergründe)	2124	3124	16	23	8 300,00	0,00	8 300,00	8 300,00	0,00	8 300,00
2/612000+868100	Radarstrafen	2124	3124	16	11	485 600,00	400 000,00	85 600,00	485 600,00	400 000,00	85 600,00
SU 21 / 31	Summe Erträge / Einzahlungen operative Gebarung					585 426,20	560 500,00	24 926,20	585 426,20	560 500,00	24 926,20
1/612000-413000	Handelswaren	2221	3221	23	22	406,87	500,00	-93,13	406,87	500,00	-93,13
1/612000-600000	Strom	2222	3222	24	23	1 691,57	3 100,00	-1 408,43	1 691,57	3 100,00	-1 408,43
1/612000-611000	Instandhaltung Strassenbauten	2224	3224	24	23	148 207,77	160 000,00	-11 792,23	148 134,40	160 000,00	-11 865,60
1/612000-611010	Instandhaltung von Brücken und Stegen	2224	3224	24	23	3 822,18	20 000,00	-16 177,82	3 822,18	20 000,00	-16 177,82
1/612000-617000	Instandhaltung Fahrzeuge	2224	3224	24	22	451,72	600,00	-148,28	451,72	600,00	-148,28
1/612000-619100	Instandhaltung Geschwindigkeitsmessgeräte	2224	3224	24	4	1 665,80	12 000,00	-10 334,20	1 665,80	12 000,00	-10 334,20
1/612000-650000	Zinsen Finanzschulden Inland	2241	3241	25	21	39 453,68	39 500,00	-46,32	39 453,68	39 500,00	-46,32
1/612000-670000	Versicherungen	2222	3222	24	22	1 665,63	1 700,00	-34,37	1 665,63	1 700,00	-34,37
1/612000-680000	Planmäßige Abschreibung	2226				605 935,08	530 900,00	75 035,08	0,00	0,00	0,00
1/612000-700000	Pachte	2223	3223	24	22	4 499,92	4 000,00	499,92	4 499,92	4 000,00	499,92
1/612000-728100	Wartungsvertrag Geschwindigkeitsmessgeräte	2225	3225	24	4	4 723,20	5 000,00	-276,80	4 723,20	5 000,00	-276,80
1/612000-728800	Bauhofleistungen	2225	3225	24	23	166 879,40	120 000,00	46 879,40	166 879,40	120 000,00	46 879,40
SU 22 / 32	Summe Aufwendungen / Auszahlungen operative Gebarung					979 402,82	897 300,00	82 102,82	373 394,37	366 400,00	6 994,37
SA 0 / SA 1	(0) Nettoergebnis (21 - 22) / (1) Geldfluss operative Gebarung (31 - 32)					-393 976,62	-336 800,00	-57 176,62	212 031,83	194 100,00	17 931,83
SU 23	Summe Haushaltsrücklagen					0,00	0,00	0,00	0,00	0,00	0,00
SA00	Nettoergebnis nach Zuw./Entn. Haushaltsrücklagen (Saldo 0 +/- SU23)					-393 976,62	-336 800,00	-57 176,62			
Investive Gebarung											
6/612000+301000	Beitrag Land NÖ (Gemeindewegdotation)		3331	33	23	0,00	0,00	0,00	65 000,00	25 000,00	40 000,00
SU 33	Summe Einzahlungen investive Gebarung								65 000,00	25 000,00	40 000,00
5/612000-002000	Strassenbauten		3412	40	23	0,00	0,00	0,00	543 861,17	583 000,00	-39 138,83
5/612000-002100	Aufschliessungsstrassen		3412	40	23	0,00	0,00	0,00	34 105,75	53 000,00	-18 894,25
5/612000-002300	Gehsteige-Errichtung		3412	40	23	0,00	0,00	0,00	49 051,75	48 000,00	1 051,75
5/612000-002500	Maßnahmen f. d. öffentl. Verkehr		3412	40	23	0,00	0,00	0,00	13 885,48	22 000,00	-8 114,52

		MVAG		QU	AOB	Ergebnisrechnung			Finanzierungsrechnung		
		EH	FH			RA 2020	VA 2020	RA - VA	RA 2020	VA 2020	RA - VA
5/612000-005100	Geländeraufstellungen und Sanierungen		3412	40	23	0,00	0,00	0,00	14 950,37	20 000,00	-5 049,63
5/612000-050000	Sonderanlagen "Grünes Netz"		3412	40	23	0,00	0,00	0,00	6 601,71	20 000,00	-13 398,29
SU 34	Summe Auszahlungen investive Gebarung								662 456,23	746 000,00	-83 543,77
SA2	Saldo (2) Geldfluss aus der Investiven Gebarung (33 – 34)								-597 456,23	-721 000,00	123 543,77
SA3	Saldo (3) Nettofinanzierungssaldo (Saldo 1 + Saldo 2)								-385 424,40	-526 900,00	141 475,60
Finanzierungstätigkeit											
6/612000+346000	Schuldaufnahme Finanzunternehmungen		3514	55	21	0,00	0,00	0,00	589 156,23	721 000,00	-131 843,77
SU 35	Summe Einzahlungen aus der Finanzierungstätigkeit								589 156,23	721 000,00	-131 843,77
1/612000-346000	Schuldrückzahlung Finanzunternehmungen		3614	65	21	0,00	0,00	0,00	613 511,65	613 500,00	11,65
SU 36	Summe Auszahlungen aus der Finanzierungstätigkeit								613 511,65	613 500,00	11,65
SA4	Saldo (4) Geldfluss aus der Finanzierungstätigkeit (35 – 36)								-24 355,42	107 500,00	-131 855,42
SA5	Saldo (5) Geldfluss aus der voranschlagswirksamen Gebarung (Saldo 3 + Saldo 4)								-409 779,82	-419 400,00	9 620,18
612100	Gestaltung Innere Stadt										
Operative Gebarung											
SU 21 / 31	Summe Erträge / Einzahlungen operative Gebarung					0,00	0,00	0,00	0,00	0,00	0,00
1/612100-680000	Planmäßige Abschreibung		2226			160 086,79	160 100,00	-13,21	0,00	0,00	0,00
SU 22 / 32	Summe Aufwendungen / Auszahlungen operative Gebarung					160 086,79	160 100,00	-13,21	0,00	0,00	0,00
SA 0 / SA 1	(0) Nettoergebnis (21 - 22) / (1) Geldfluss operative Gebarung (31 – 32)					-160 086,79	-160 100,00	13,21	0,00	0,00	0,00
SU 23	Summe Haushaltsrücklagen					0,00	0,00	0,00	0,00	0,00	0,00
SA00	Nettoergebnis nach Zuw./Entn. Haushaltsrücklagen (Saldo 0 +/- SU23)					-160 086,79	-160 100,00	13,21			
Investive Gebarung											
SU 33	Summe Einzahlungen investive Gebarung								0,00	0,00	0,00
SU 34	Summe Auszahlungen investive Gebarung								0,00	0,00	0,00
SA2	Saldo (2) Geldfluss aus der Investiven Gebarung (33 – 34)								0,00	0,00	0,00
SA3	Saldo (3) Nettofinanzierungssaldo (Saldo 1 + Saldo 2)								0,00	0,00	0,00
Finanzierungstätigkeit											
SU 35	Summe Einzahlungen aus der Finanzierungstätigkeit								0,00	0,00	0,00
SU 36	Summe Auszahlungen aus der Finanzierungstätigkeit								0,00	0,00	0,00
SA4	Saldo (4) Geldfluss aus der Finanzierungstätigkeit (35 – 36)								0,00	0,00	0,00
SA5	Saldo (5) Geldfluss aus der voranschlagswirksamen Gebarung (Saldo 3 + Saldo 4)								0,00	0,00	0,00

		MVAG			AOB	Ergebnisrechnung			Finanzierungsrechnung			
		EH	FH	QU		RA 2020	VA 2020	RA - VA	RA 2020	VA 2020	RA - VA	
612200	Maßnahmen Umsetzung Verkehrskonzept (vormals Radwege)											
	Operative Gebarung											
2/612200+813000	Erträge aus der Auflösung von Investitionszuschüssen (Kapitaltransfers)	2127			4 566,58	0,00	4 566,58	0,00	0,00	0,00	0,00	0,00
SU 21 / 31	Summe Erträge / Einzahlungen operative Gebarung				4 566,58	0,00	4 566,58	0,00	0,00	0,00	0,00	0,00
1/612200-680000	Planmäßige Abschreibung	2226			30 971,88	13 100,00	17 871,88	0,00	0,00	0,00	0,00	0,00
5/612200-757000	Transfers an private Organisationen ohne Erwerbszweck	2234	3234	27 23	40 000,00	0,00	40 000,00	40 000,00	0,00	0,00	40 000,00	0,00
SU 22 / 32	Summe Aufwendungen / Auszahlungen operative Gebarung				70 971,88	13 100,00	57 871,88	40 000,00	0,00	0,00	40 000,00	0,00
SA 0 / SA 1	(0) Nettoergebnis (21 - 22) / (1) Geldfluss operative Gebarung (31 - 32)				-66 405,30	-13 100,00	-53 305,30	-40 000,00	0,00	0,00	-40 000,00	0,00
SU 23	Summe Haushaltsrücklagen				0,00	0,00	0,00	0,00	0,00	0,00	0,00	0,00
SA00	Nettoergebnis nach Zuw./Entn. Haushaltsrücklagen (Saldo 0 +/- SU23)				-66 405,30	-13 100,00	-53 305,30					
	Investive Gebarung											
6/612200+300000	Kapitaltransfers von Bund, Bundesfonds und Bundeskammern	3331	33	23	0,00	0,00	0,00	0,00	278 000,00		-278 000,00	
6/612200+301000	Kapitaltransfers von Ländern, Landesfonds und Landeskammern	3331	33	23	0,00	0,00	0,00	226 313,54	278 000,00		-51 686,46	
SU 33	Summe Einzahlungen investive Gebarung							226 313,54	556 000,00		-329 686,46	
5/612200-002000	Strassenbauten	3412	40	23	0,00	0,00	0,00	651 337,38	836 000,00		-184 662,62	
SU 34	Summe Auszahlungen investive Gebarung							651 337,38	836 000,00		-184 662,62	
SA2	Saldo (2) Geldfluss aus der Investiven Gebarung (33 - 34)							-425 023,84	-280 000,00		-145 023,84	
SA3	Saldo (3) Nettofinanzierungssaldo (Saldo 1 + Saldo 2)							-465 023,84	-280 000,00		-185 023,84	
	Finanzierungstätigkeit											
6/612200+346000	Schuldaufnahme Finanzunternehmungen	3514	55	21	0,00	0,00	0,00	410 843,77	280 000,00		130 843,77	
SU 35	Summe Einzahlungen aus der Finanzierungstätigkeit							410 843,77	280 000,00		130 843,77	
SU 36	Summe Auszahlungen aus der Finanzierungstätigkeit							0,00	0,00		0,00	
SA4	Saldo (4) Geldfluss aus der Finanzierungstätigkeit (35 - 36)							410 843,77	280 000,00		130 843,77	
SA5	Saldo (5) Geldfluss aus der voranschlagswirksamen Gebarung (Saldo 3 + Saldo 4)							-54 180,07	0,00		-54 180,07	
612300	Parkplätze											
	Operative Gebarung											
SU 21 / 31	Summe Erträge / Einzahlungen operative Gebarung				0,00	0,00	0,00	0,00	0,00	0,00	0,00	0,00
1/612300-680000	Planmäßige Abschreibung	2226			40 196,19	40 200,00	-3,81	0,00	0,00	0,00	0,00	0,00
SU 22 / 32	Summe Aufwendungen / Auszahlungen operative Gebarung				40 196,19	40 200,00	-3,81	0,00	0,00	0,00	0,00	0,00
SA 0 / SA 1	(0) Nettoergebnis (21 - 22) / (1) Geldfluss operative Gebarung (31 - 32)				-40 196,19	-40 200,00	3,81	0,00	0,00	0,00	0,00	0,00
SU 23	Summe Haushaltsrücklagen				0,00	0,00	0,00	0,00	0,00	0,00	0,00	0,00
SA00	Nettoergebnis nach Zuw./Entn. Haushaltsrücklagen (Saldo 0 +/- SU23)				-40 196,19	-40 200,00	3,81					

		MVAG				AOB	Ergebnisrechnung			Finanzierungsrechnung		
		EH	FH	QU	RA 2020		VA 2020	RA - VA	RA 2020	VA 2020	RA - VA	
Investive Gebarung												
SU 33	Summe Einzahlungen investive Gebarung									0,00	0,00	0,00
SU 34	Summe Auszahlungen investive Gebarung									0,00	0,00	0,00
SA2	Saldo (2) Geldfluss aus der Investiven Gebarung (33 – 34)									0,00	0,00	0,00
SA3	Saldo (3) Nettofinanzierungssaldo (Saldo 1 + Saldo 2)									0,00	0,00	0,00
Finanzierungstätigkeit												
SU 35	Summe Einzahlungen aus der Finanzierungstätigkeit									0,00	0,00	0,00
SU 36	Summe Auszahlungen aus der Finanzierungstätigkeit									0,00	0,00	0,00
SA4	Saldo (4) Geldfluss aus der Finanzierungstätigkeit (35 – 36)									0,00	0,00	0,00
SA5	Saldo (5) Geldfluss aus der voranschlagswirksamen Gebarung (Saldo 3 + Saldo 4)									0,00	0,00	0,00
612400	Parkdeck Pfarrgarten											
Operative Gebarung												
2/612400+811000	Benützungsentgelt	2115	3115	14	22	42 476,99	43 000,00	-523,01	42 194,19	43 000,00	-805,81	
SU 21 / 31	Summe Erträge / Einzahlungen operative Gebarung					42 476,99	43 000,00	-523,01	42 194,19	43 000,00	-805,81	
1/612400-400000	Geringwertige Wirtschaftsgüter	2221	3221	23	22	2 001,82	2 700,00	-698,18	2 001,82	2 700,00	-698,18	
1/612400-457000	Druckwerke	2221	3221	23	22	2 382,95	1 200,00	1 182,95	2 382,95	1 200,00	1 182,95	
1/612400-565000	Mehrleistungsvergütungen	2211	3211	20	3	1 671,52	2 000,00	-328,48	1 671,52	2 000,00	-328,48	
1/612400-569000	Sonstige Nebengebühren	2211	3211	20	3	2 309,25	2 500,00	-190,75	2 309,25	2 500,00	-190,75	
1/612400-580000	DGB zum Ausgleichsfonds für Familienbeihilfen	2212	3212	20	3	155,28	200,00	-44,72	155,28	200,00	-44,72	
1/612400-582000	Dienstgeberbeiträge zur sozialen Sicherheit	2212	3212	20	3	787,87	1 000,00	-212,13	787,87	1 000,00	-212,13	
1/612400-582100	Betriebliche Mitarbeitervorsorge	2212	3212	20	3	48,39	100,00	-51,61	48,39	100,00	-51,61	
1/612400-588000	Kommunalsteuer	2212	3212	20	3	119,36	200,00	-80,64	119,36	200,00	-80,64	
1/612400-592000	Dotierung von Rückstellungen für Jubiläumswendungen	2214				0,00	100,00	-100,00	0,00	0,00	0,00	
1/612400-600000	Strom	2222	3222	24	22	3 172,85	3 200,00	-27,15	3 172,85	3 200,00	-27,15	
1/612400-614000	Instandhaltung Gebäude	2224	3224	24	22	1 415,64	2 000,00	-584,36	1 415,64	2 000,00	-584,36	
1/612400-619000	Instandhaltung Sonderanlagen	2224	3224	24	22	5 422,43	3 600,00	1 822,43	5 422,43	3 600,00	1 822,43	
1/612400-631000	Telekommunikationsdienste	2222	3222	24	22	948,00	800,00	148,00	948,00	800,00	148,00	
1/612400-670000	Versicherungen	2222	3222	24	22	1 131,22	1 300,00	-168,78	1 131,22	1 300,00	-168,78	
1/612400-680000	Planmäßige Abschreibung	2226				43 682,59	43 800,00	-117,41	0,00	0,00	0,00	
1/612400-683000	Verluste aus dem Abgang von Sachanlagen und immateriellen Vermögenswerten	2226				820,50	0,00	820,50	0,00	0,00	0,00	
1/612400-700000	Bauzins	2223	3223	24	22	6 915,14	7 000,00	-84,86	6 915,14	7 000,00	-84,86	
1/612400-710000	Öffentliche Abgaben gem. FAG	2225	3225	24	22	795,76	700,00	95,76	795,76	700,00	95,76	
1/612400-711000	Gebühren für die Benützung von Gemeindeeinrichtungen gem. FAG	2225	3225	24	22	258,36	200,00	58,36	258,36	200,00	58,36	

		MVAG	MVAG	QU	AOB	Ergebnisrechnung			Finanzierungsrechnung		
		EH	FH			RA 2020	VA 2020	RA - VA	RA 2020	VA 2020	RA - VA
1/612400-724000	Reisegebühren	2225	3225	24	3	17,64	100,00	-82,36	17,64	100,00	-82,36
1/612400-728800	Bauhofleistungen	2225	3225	24	22	749,80	2 500,00	-1 750,20	749,80	2 500,00	-1 750,20
1/612400-729000	Sonstige Ausgaben	2225	3225	24	22	46,00	100,00	-54,00	46,00	100,00	-54,00
SU 22 / 32	Summe Aufwendungen / Auszahlungen operative Gebarung					74 852,37	75 300,00	-447,63	30 349,28	31 400,00	-1 050,72
SA 0 / SA 1	(0) Nettoergebnis (21 - 22) / (1) Geldfluss operative Gebarung (31 - 32)					-32 375,38	-32 300,00	-75,38	11 844,91	11 600,00	244,91
SU 23	Summe Haushaltsrücklagen					0,00	0,00	0,00	0,00	0,00	0,00
SA00	Nettoergebnis nach Zuw./Entn. Haushaltsrücklagen (Saldo 0 +/- SU23)					-32 375,38	-32 300,00	-75,38			
Investive Gebarung											
SU 33	Summe Einzahlungen investive Gebarung								0,00	0,00	0,00
SU 34	Summe Auszahlungen investive Gebarung								0,00	0,00	0,00
SA2	Saldo (2) Geldfluss aus der Investiven Gebarung (33 - 34)								0,00	0,00	0,00
SA3	Saldo (3) Nettofinanzierungssaldo (Saldo 1 + Saldo 2)								11 844,91	11 600,00	244,91
Finanzierungstätigkeit											
SU 35	Summe Einzahlungen aus der Finanzierungstätigkeit								0,00	0,00	0,00
SU 36	Summe Auszahlungen aus der Finanzierungstätigkeit								0,00	0,00	0,00
SA4	Saldo (4) Geldfluss aus der Finanzierungstätigkeit (35 - 36)								0,00	0,00	0,00
SA5	Saldo (5) Geldfluss aus der voranschlagswirksamen Gebarung (Saldo 3 + Saldo 4)								11 844,91	11 600,00	244,91
612500	Park & Ride Anlage										
Operative Gebarung											
2/612500+811000	Stellplatzmieten	2115	3115	14	22	3 361,14	2 900,00	461,14	3 194,47	2 900,00	294,47
2/612500+813000	Erträge aus der Auflösung von Investitionszuschüssen (Kapitaltransfers)		2127			13 123,25	13 100,00	23,25	0,00	0,00	0,00
2/612500+829000	Sonstige Einnahmen	2116	3116	18	22	1 941,70	2 000,00	-58,30	1 941,70	2 000,00	-58,30
SU 21 / 31	Summe Erträge / Einzahlungen operative Gebarung					18 426,09	18 000,00	426,09	5 136,17	4 900,00	236,17
1/612500-600000	Strom	2222	3222	24	22	912,65	900,00	12,65	912,65	900,00	12,65
1/612500-614000	Instandhaltung Gebäude	2224	3224	24	22	2 578,22	2 600,00	-21,78	2 578,22	2 600,00	-21,78
1/612500-619000	Instandhaltung Sonderanlagen	2224	3224	24	22	29,11	100,00	-70,89	29,11	100,00	-70,89
1/612500-670000	Versicherungen	2222	3222	24	22	428,42	400,00	28,42	428,42	400,00	28,42
1/612500-680000	Planmäßige Abschreibung	2226				47 564,77	47 600,00	-35,23	0,00	0,00	0,00
1/612500-710000	Öffentliche Abgaben gem. FAG	2225	3225	24	22	1 941,80	1 900,00	41,80	1 941,80	1 900,00	41,80
1/612500-711000	Gebühren für die Benützung von Gemeindeeinrichtungen gem. FAG	2225	3225	24	22	0,00	100,00	-100,00	0,00	100,00	-100,00
1/612500-728800	Bauhofleistungen	2225	3225	24	22	717,20	2 500,00	-1 782,80	717,20	2 500,00	-1 782,80
1/612500-729000	Sonstige Ausgaben	2225	3225	24	22	205,51	200,00	5,51	205,51	200,00	5,51
SU 22 / 32	Summe Aufwendungen / Auszahlungen operative Gebarung					54 377,68	56 300,00	-1 922,32	6 812,91	8 700,00	-1 887,09
SA 0 / SA 1	(0) Nettoergebnis (21 - 22) / (1) Geldfluss operative Gebarung (31 - 32)					-35 951,59	-38 300,00	2 348,41	-1 676,74	-3 800,00	2 123,26
SU 23	Summe Haushaltsrücklagen					0,00	0,00	0,00	0,00	0,00	0,00
SA00	Nettoergebnis nach Zuw./Entn. Haushaltsrücklagen (Saldo 0 +/- SU23)					-35 951,59	-38 300,00	2 348,41			

		MVAG				AOB	Ergebnisrechnung			Finanzierungsrechnung		
		EH	FH	QU	RA 2020		VA 2020	RA - VA	RA 2020	VA 2020	RA - VA	
Investive Gebarung												
SU 33	Summe Einzahlungen investive Gebarung								0,00	0,00	0,00	
SU 34	Summe Auszahlungen investive Gebarung								0,00	0,00	0,00	
SA2	Saldo (2) Geldfluss aus der Investiven Gebarung (33 – 34)								0,00	0,00	0,00	
SA3	Saldo (3) Nettofinanzierungssaldo (Saldo 1 + Saldo 2)								-1 676,74	-3 800,00	2 123,26	
Finanzierungstätigkeit												
SU 35	Summe Einzahlungen aus der Finanzierungstätigkeit								0,00	0,00	0,00	
SU 36	Summe Auszahlungen aus der Finanzierungstätigkeit								0,00	0,00	0,00	
SA4	Saldo (4) Geldfluss aus der Finanzierungstätigkeit (35 – 36)								0,00	0,00	0,00	
SA5	Saldo (5) Geldfluss aus der voranschlagswirksamen Gebarung (Saldo 3 + Saldo 4)								-1 676,74	-3 800,00	2 123,26	
612600	Parkdeck Schlosscenter											
Operative Gebarung												
2/612600+811100	Bauzins	2115	3115	14	22	869,16	900,00	-30,84	869,16	900,00	-30,84	
2/612600+827000	Personalkostenersätze	2116	3116	18	3	5 796,76	8 500,00	-2 703,24	9 263,56	8 500,00	763,56	
SU 21 / 31	Summe Erträge / Einzahlungen operative Gebarung					6 665,92	9 400,00	-2 734,08	10 132,72	9 400,00	732,72	
1/612600-565000	Mehrleistungsvergütungen	2211	3211	20	3	1 406,56	2 000,00	-593,44	1 406,56	2 000,00	-593,44	
1/612600-569000	Sonstige Nebengebühren	2211	3211	20	3	4 617,33	4 500,00	117,33	4 617,33	4 500,00	117,33	
1/612600-580000	DGB zum Ausgleichsfonds für Familienbeihilfen	2212	3212	20	3	234,94	300,00	-65,06	234,94	300,00	-65,06	
1/612600-582000	Dienstgeberbeiträge zur sozialen Sicherheit	2212	3212	20	3	1 197,06	1 300,00	-102,94	1 197,06	1 300,00	-102,94	
1/612600-582100	Betriebliche Mitarbeitervorsorge	2212	3212	20	3	74,92	100,00	-25,08	74,92	100,00	-25,08	
1/612600-588000	Kommunalsteuer	2212	3212	20	3	180,80	200,00	-19,20	180,80	200,00	-19,20	
1/612600-724000	Reisegebühren	2225	3225	24	3	11,97	100,00	-88,03	11,97	100,00	-88,03	
1/612600-755000	Ausfallshaftung Parkdeck GmbH	2233	3233	27	22	50 000,00	50 000,00	0,00	50 000,00	50 000,00	0,00	
SU 22 / 32	Summe Aufwendungen / Auszahlungen operative Gebarung					57 723,58	58 500,00	-776,42	57 723,58	58 500,00	-776,42	
SA 0 / SA 1	(0) Nettoergebnis (21 - 22) / (1) Geldfluss operative Gebarung (31 – 32)					-51 057,66	-49 100,00	-1 957,66	-47 590,86	-49 100,00	1 509,14	
SU 23	Summe Haushaltsrücklagen					0,00	0,00	0,00	0,00	0,00	0,00	
SA00	Nettoergebnis nach Zuw./Entn. Haushaltsrücklagen (Saldo 0 +/- SU23)					-51 057,66	-49 100,00	-1 957,66				
Investive Gebarung												
SU 33	Summe Einzahlungen investive Gebarung								0,00	0,00	0,00	
SU 34	Summe Auszahlungen investive Gebarung								0,00	0,00	0,00	
SA2	Saldo (2) Geldfluss aus der Investiven Gebarung (33 – 34)								0,00	0,00	0,00	
SA3	Saldo (3) Nettofinanzierungssaldo (Saldo 1 + Saldo 2)								-47 590,86	-49 100,00	1 509,14	
Finanzierungstätigkeit												
SU 35	Summe Einzahlungen aus der Finanzierungstätigkeit								0,00	0,00	0,00	
SU 36	Summe Auszahlungen aus der Finanzierungstätigkeit								0,00	0,00	0,00	

		MVAG				AOB	Ergebnisrechnung			Finanzierungsrechnung		
		EH	FH	QU	RA 2020		VA 2020	RA - VA	RA 2020	VA 2020	RA - VA	
SA4	Saldo (4) Geldfluss aus der Finanzierungstätigkeit (35 – 36)								0,00	0,00	0,00	
SA5	Saldo (5) Geldfluss aus der voranschlagswirksamen Gebarung (Saldo 3 + Saldo 4)								-47 590,86	-49 100,00	1 509,14	
612700	Kinoparkplatz											
Operative Gebarung												
2/612700+811000	Benützungsentgelt	2115	3115	14	22	42 291,09	47 000,00	-4 708,91	41 326,09	47 000,00	-5 673,91	
2/612700+813000	Erträge aus der Auflösung von Investitionszuschüssen (Kapitaltransfers)	2127				5 194,81	5 200,00	-5,19	0,00	0,00	0,00	
2/612700+829000	Sonstige Einnahmen	2116	3116	18	22	150,00	200,00	-50,00	150,00	200,00	-50,00	
SU 21 / 31	Summe Erträge / Einzahlungen operative Gebarung					47 635,90	52 400,00	-4 764,10	41 476,09	47 200,00	-5 723,91	
1/612700-457000	Druckwerke	2221	3221	23	22	2 168,00	1 100,00	1 068,00	2 168,00	1 100,00	1 068,00	
1/612700-565000	Mehrleistungsvergütungen	2211	3211	20	3	760,65	1 000,00	-239,35	760,65	1 000,00	-239,35	
1/612700-569000	Sonstige Nebengebühren	2211	3211	20	3	2 307,19	2 300,00	7,19	2 307,19	2 300,00	7,19	
1/612700-580000	DGB zum Ausgleichsfonds für Familienbeihilfen	2212	3212	20	3	119,52	200,00	-80,48	119,52	200,00	-80,48	
1/612700-582000	Dienstgeberbeiträge zur sozialen Sicherheit	2212	3212	20	3	606,13	700,00	-93,87	606,13	700,00	-93,87	
1/612700-582100	Betriebliche Mitarbeitervorsorge	2212	3212	20	3	37,91	100,00	-62,09	37,91	100,00	-62,09	
1/612700-588000	Kommunalsteuer	2212	3212	20	3	91,94	100,00	-8,06	91,94	100,00	-8,06	
1/612700-600000	Strom	2222	3222	24	22	863,98	800,00	63,98	863,98	800,00	63,98	
1/612700-619000	Instandhaltung Sonderanlagen	2224	3224	24	22	1 425,43	1 200,00	225,43	1 425,43	1 200,00	225,43	
1/612700-670000	Versicherungen	2222	3222	24	22	557,33	600,00	-42,67	557,33	600,00	-42,67	
1/612700-680000	Planmäßige Abschreibung	2226				1 109,50	91 900,00	-90 790,50	0,00	0,00	0,00	
1/612700-724000	Reisegebühren	2225	3225	24	3	10,71	100,00	-89,29	10,71	100,00	-89,29	
1/612700-728800	Bauhofleistungen	2225	3225	24	22	97,80	1 200,00	-1 102,20	97,80	1 200,00	-1 102,20	
SU 22 / 32	Summe Aufwendungen / Auszahlungen operative Gebarung					10 156,09	101 300,00	-91 143,91	9 046,59	9 400,00	-353,41	
SA 0 / SA 1	(0) Nettoergebnis (21 - 22) / (1) Geldfluss operative Gebarung (31 – 32)					37 479,81	-48 900,00	86 379,81	32 429,50	37 800,00	-5 370,50	
SU 23	Summe Haushaltsrücklagen					0,00	0,00	0,00	0,00	0,00	0,00	
SA00	Nettoergebnis nach Zuw./Entn. Haushaltsrücklagen (Saldo 0 +/- SU23)					37 479,81	-48 900,00	86 379,81				
Investive Gebarung												
SU 33	Summe Einzahlungen investive Gebarung								0,00	0,00	0,00	
SU 34	Summe Auszahlungen investive Gebarung								0,00	0,00	0,00	
SA2	Saldo (2) Geldfluss aus der Investiven Gebarung (33 – 34)								0,00	0,00	0,00	
SA3	Saldo (3) Nettofinanzierungssaldo (Saldo 1 + Saldo 2)								32 429,50	37 800,00	-5 370,50	
Finanzierungstätigkeit												
SU 35	Summe Einzahlungen aus der Finanzierungstätigkeit								0,00	0,00	0,00	
SU 36	Summe Auszahlungen aus der Finanzierungstätigkeit								0,00	0,00	0,00	
SA4	Saldo (4) Geldfluss aus der Finanzierungstätigkeit (35 – 36)								0,00	0,00	0,00	

		MVAG				AOB	Ergebnisrechnung			Finanzierungsrechnung		
		EH	FH	QU	RA 2020		VA 2020	RA - VA	RA 2020	VA 2020	RA - VA	
SA5	Saldo (5) Geldfluss aus der voranschlagswirksamen Gebarung (Saldo 3 + Saldo 4)								32 429,50	37 800,00	-5 370,50	
616	Sonstige Straßen und Wege											
616000	Sonst. Strassen und Wege											
Operative Gebarung												
SU 21 / 31	Summe Erträge / Einzahlungen operative Gebarung					0,00	0,00	0,00	0,00	0,00	0,00	
1/616000-700000	Pachte	2223	3223	24	22	4 626,38	4 800,00	-173,62	4 626,38	4 800,00	-173,62	
1/616000-728800	Bauhofleistungen	2225	3225	24	22	586,80	300,00	286,80	586,80	300,00	286,80	
SU 22 / 32	Summe Aufwendungen / Auszahlungen operative Gebarung					5 213,18	5 100,00	113,18	5 213,18	5 100,00	113,18	
SA 0 / SA 1	(0) Nettoergebnis (21 - 22) / (1) Geldfluss operative Gebarung (31 - 32)					-5 213,18	-5 100,00	-113,18	-5 213,18	-5 100,00	-113,18	
SU 23	Summe Haushaltsrücklagen					0,00	0,00	0,00	0,00	0,00	0,00	
SA00	Nettoergebnis nach Zuw./Entn. Haushaltsrücklagen (Saldo 0 +/- SU23)					-5 213,18	-5 100,00	-113,18				
Investive Gebarung												
SU 33	Summe Einzahlungen investive Gebarung								0,00	0,00	0,00	
SU 34	Summe Auszahlungen investive Gebarung								0,00	0,00	0,00	
SA2	Saldo (2) Geldfluss aus der Investiven Gebarung (33 - 34)								0,00	0,00	0,00	
SA3	Saldo (3) Nettofinanzierungssaldo (Saldo 1 + Saldo 2)								-5 213,18	-5 100,00	-113,18	
Finanzierungstätigkeit												
SU 35	Summe Einzahlungen aus der Finanzierungstätigkeit								0,00	0,00	0,00	
SU 36	Summe Auszahlungen aus der Finanzierungstätigkeit								0,00	0,00	0,00	
SA4	Saldo (4) Geldfluss aus der Finanzierungstätigkeit (35 - 36)								0,00	0,00	0,00	
SA5	Saldo (5) Geldfluss aus der voranschlagswirksamen Gebarung (Saldo 3 + Saldo 4)								-5 213,18	-5 100,00	-113,18	
616100	Wanderwege											
Operative Gebarung												
SU 21 / 31	Summe Erträge / Einzahlungen operative Gebarung					0,00	0,00	0,00	0,00	0,00	0,00	
1/616100-728800	Bauhofleistungen	2225	3225	24	24	260,80	200,00	60,80	260,80	200,00	60,80	
SU 22 / 32	Summe Aufwendungen / Auszahlungen operative Gebarung					260,80	200,00	60,80	260,80	200,00	60,80	
SA 0 / SA 1	(0) Nettoergebnis (21 - 22) / (1) Geldfluss operative Gebarung (31 - 32)					-260,80	-200,00	-60,80	-260,80	-200,00	-60,80	
SU 23	Summe Haushaltsrücklagen					0,00	0,00	0,00	0,00	0,00	0,00	
SA00	Nettoergebnis nach Zuw./Entn. Haushaltsrücklagen (Saldo 0 +/- SU23)					-260,80	-200,00	-60,80				
Investive Gebarung												
SU 33	Summe Einzahlungen investive Gebarung								0,00	0,00	0,00	
SU 34	Summe Auszahlungen investive Gebarung								0,00	0,00	0,00	
SA2	Saldo (2) Geldfluss aus der Investiven Gebarung (33 - 34)								0,00	0,00	0,00	
SA3	Saldo (3) Nettofinanzierungssaldo (Saldo 1 + Saldo 2)								-260,80	-200,00	-60,80	

	MVAG	MVAG	QU	AOB	Ergebnisrechnung			Finanzierungsrechnung			
					EH	FH		RA 2020	VA 2020	RA - VA	RA 2020
Finanzierungstätigkeit											
SU 35									0,00	0,00	0,00
SU 36									0,00	0,00	0,00
SA4									0,00	0,00	0,00
SA5									-260,80	-200,00	-60,80
63 Schutzwasserbau											
631 Konkurrenzgewässer											
631000 Konkurrenzgewässer											
Operative Gebarung											
SU 21 / 31									0,00	0,00	0,00
1/631000-752000									317,50	300,00	17,50
SU 22 / 32									317,50	300,00	17,50
SA 0 / SA 1									-317,50	-300,00	-17,50
SU 23									0,00	0,00	0,00
SA00									-317,50	-300,00	-17,50
Investive Gebarung											
SU 33									0,00	0,00	0,00
SU 34									0,00	0,00	0,00
SA2									0,00	0,00	0,00
SA3									-317,50	-300,00	-17,50
Finanzierungstätigkeit											
SU 35									0,00	0,00	0,00
SU 36									0,00	0,00	0,00
SA4									0,00	0,00	0,00
SA5									-317,50	-300,00	-17,50
632 Wasserwehre und Schleusen											
632000 Flussbau und Wasserwehre											
Operative Gebarung											
SU 21 / 31									0,00	0,00	0,00
1/632000-612000									12 647,52	15 000,00	-2 352,48
1/632000-650000									1 810,28	1 800,00	10,28
1/632000-680000									13 306,79	14 300,00	-993,21
1/632000-728800									1 662,60	0,00	1 662,60

		MVAG			AOB	Ergebnisrechnung			Finanzierungsrechnung		
		EH	FH	QU		RA 2020	VA 2020	RA - VA	RA 2020	VA 2020	RA - VA
1/632000-770000	Kapitaltransfers an Bund, Bundesfonds und Bundeskammern	2231		43	24	0,00	15 000,00	-15 000,00	0,00	0,00	0,00
SU 22 / 32	Summe Aufwendungen / Auszahlungen operative Gebarung					29 427,19	46 100,00	-16 672,81	16 120,40	16 800,00	-679,60
SA 0 / SA 1	(0) Nettoergebnis (21 - 22) / (1) Geldfluss operative Gebarung (31 - 32)					-29 427,19	-46 100,00	16 672,81	-16 120,40	-16 800,00	679,60
SU 23	Summe Haushaltsrücklagen					0,00	0,00	0,00	0,00	0,00	0,00
SA00	Nettoergebnis nach Zuw./Entn. Haushaltsrücklagen (Saldo 0 +/- SU23)					-29 427,19	-46 100,00	16 672,81			
Investive Gebarung											
SU 33	Summe Einzahlungen investive Gebarung								0,00	0,00	0,00
5/632000-050100	Kavernensanierung Ybbsuferhöhlen		3412	40	23	0,00	0,00	0,00	162 434,85	207 000,00	-44 565,15
1/632000-770000	Kapitaltransfers an Bund, Bundesfonds und Bundeskammern		3431	43	24	0,00	0,00	0,00	0,00	15 000,00	-15 000,00
SU 34	Summe Auszahlungen investive Gebarung								162 434,85	222 000,00	-59 565,15
SA2	Saldo (2) Geldfluss aus der Investiven Gebarung (33 - 34)								-162 434,85	-222 000,00	59 565,15
SA3	Saldo (3) Nettofinanzierungssaldo (Saldo 1 + Saldo 2)								-178 555,25	-238 800,00	60 244,75
Finanzierungstätigkeit											
6/632000+346000	Schuldaufnahme Finanzunternehmungen		3514	55	21	0,00	0,00	0,00	194 455,34	207 000,00	-12 544,66
SU 35	Summe Einzahlungen aus der Finanzierungstätigkeit								194 455,34	207 000,00	-12 544,66
1/632000-346000	Schuldrückzahlung Finanzunternehmungen		3614	65	21	0,00	0,00	0,00	34 565,51	34 600,00	-34,49
SU 36	Summe Auszahlungen aus der Finanzierungstätigkeit								34 565,51	34 600,00	-34,49
SA4	Saldo (4) Geldfluss aus der Finanzierungstätigkeit (35 - 36)								159 889,83	172 400,00	-12 510,17
SA5	Saldo (5) Geldfluss aus der voranschlagswirksamen Gebarung (Saldo 3 + Saldo 4)								-18 665,42	-66 400,00	47 734,58
633	Wildbachverbauung										
633000	Wildbachverbauung										
Operative Gebarung											
SU 21 / 31	Summe Erträge / Einzahlungen operative Gebarung					0,00	0,00	0,00	0,00	0,00	0,00
1/633000-650000	Zinsen Finanzschulden Inland	2241	3241	25	21	8 037,14	8 000,00	37,14	8 037,14	8 000,00	37,14
1/633000-728000	Wildbachbegehungen und Gewässerbeschau	2225	3225	24	24	14 621,25	6 000,00	8 621,25	4 298,92	6 000,00	-1 701,08
1/633000-728800	Bauhoftleistungen	2225	3225	24	24	326,00	2 000,00	-1 674,00	326,00	2 000,00	-1 674,00
SU 22 / 32	Summe Aufwendungen / Auszahlungen operative Gebarung					22 984,39	16 000,00	6 984,39	12 662,06	16 000,00	-3 337,94
SA 0 / SA 1	(0) Nettoergebnis (21 - 22) / (1) Geldfluss operative Gebarung (31 - 32)					-22 984,39	-16 000,00	-6 984,39	-12 662,06	-16 000,00	3 337,94
SU 23	Summe Haushaltsrücklagen					0,00	0,00	0,00	0,00	0,00	0,00
SA00	Nettoergebnis nach Zuw./Entn. Haushaltsrücklagen (Saldo 0 +/- SU23)					-22 984,39	-16 000,00	-6 984,39			
Investive Gebarung											
SU 33	Summe Einzahlungen investive Gebarung								0,00	0,00	0,00

		MVAG			AOB	Ergebnisrechnung			Finanzierungsrechnung		
		EH	FH	QU		RA 2020	VA 2020	RA - VA	RA 2020	VA 2020	RA - VA
5/633000-061000	Im Bau befindliche Gebäude und Bauten		3413	40	24	0,00	0,00	0,00	162 223,71	150 000,00	12 223,71
SU 34	Summe Auszahlungen investive Gebarung								162 223,71	150 000,00	12 223,71
SA2	Saldo (2) Geldfluss aus der Investiven Gebarung (33 – 34)								-162 223,71	-150 000,00	-12 223,71
SA3	Saldo (3) Nettofinanzierungssaldo (Saldo 1 + Saldo 2)								-174 885,77	-166 000,00	-8 885,77
Finanzierungstätigkeit											
6/633000+346000	Schuldaufnahme Finanzunternehmungen		3514	55	21	0,00	0,00	0,00	162 223,71	150 000,00	12 223,71
SU 35	Summe Einzahlungen aus der Finanzierungstätigkeit								162 223,71	150 000,00	12 223,71
1/633000-346000	Schuldrückzahlung Finanzunternehmungen		3614	65	21	0,00	0,00	0,00	142 821,50	143 000,00	-178,50
SU 36	Summe Auszahlungen aus der Finanzierungstätigkeit								142 821,50	143 000,00	-178,50
SA4	Saldo (4) Geldfluss aus der Finanzierungstätigkeit (35 – 36)								19 402,21	7 000,00	12 402,21
SA5	Saldo (5) Geldfluss aus der voranschlagswirksamen Gebarung (Saldo 3 + Saldo 4)								-155 483,56	-159 000,00	3 516,44
64	Straßenverkehr										
640	Einrichtungen und Maßnahmen nach der Straßenverkehrsordr										
640000	Massnahmen StVO										
Operative Gebarung											
SU 21 / 31	Summe Erträge / Einzahlungen operative Gebarung					0,00	0,00	0,00	0,00	0,00	0,00
1/640000-400000	Geringwertige Wirtschaftsgüter	2221	3221	23	26	8 661,43	7 500,00	1 161,43	8 661,43	7 500,00	1 161,43
1/640000-459000	Verbrauchsgüter	2221	3221	23	26	691,24	500,00	191,24	691,24	500,00	191,24
1/640000-611000	Instandhaltung Strassenbauten	2224	3224	24	26	5 452,03	7 000,00	-1 547,97	5 452,03	7 000,00	-1 547,97
1/640000-619000	Instandhaltung Sonderanlagen	2224	3224	24	26	1 440,92	500,00	940,92	1 440,92	500,00	940,92
1/640000-670000	Versicherungen	2222	3222	24	22	1 209,02	1 200,00	9,02	1 209,02	1 200,00	9,02
1/640000-680000	Planmäßige Abschreibung	2226				2 762,68	2 700,00	62,68	0,00	0,00	0,00
1/640000-728800	Bauhofleistungen	2225	3225	24	26	34 556,00	37 000,00	-2 444,00	34 556,00	37 000,00	-2 444,00
SU 22 / 32	Summe Aufwendungen / Auszahlungen operative Gebarung					54 773,32	56 400,00	-1 626,68	52 010,64	53 700,00	-1 689,36
SA 0 / SA 1	(0) Nettoergebnis (21 - 22) / (1) Geldfluss operative Gebarung (31 – 32)					-54 773,32	-56 400,00	1 626,68	-52 010,64	-53 700,00	1 689,36
SU 23	Summe Haushaltsrücklagen					0,00	0,00	0,00	0,00	0,00	0,00
SA00	Nettoergebnis nach Zuw./Entn. Haushaltsrücklagen (Saldo 0 +/- SU23)					-54 773,32	-56 400,00	1 626,68			
Investive Gebarung											
SU 33	Summe Einzahlungen investive Gebarung								0,00	0,00	0,00
SU 34	Summe Auszahlungen investive Gebarung								0,00	0,00	0,00
SA2	Saldo (2) Geldfluss aus der Investiven Gebarung (33 – 34)								0,00	0,00	0,00
SA3	Saldo (3) Nettofinanzierungssaldo (Saldo 1 + Saldo 2)								-52 010,64	-53 700,00	1 689,36
Finanzierungstätigkeit											
SU 35	Summe Einzahlungen aus der Finanzierungstätigkeit								0,00	0,00	0,00

		MVAG				AOB	Ergebnisrechnung			Finanzierungsrechnung		
		EH	FH	QU	RA 2020		VA 2020	RA - VA	RA 2020	VA 2020	RA - VA	
SU 36	Summe Auszahlungen aus der Finanzierungstätigkeit								0,00	0,00	0,00	
SA4	Saldo (4) Geldfluss aus der Finanzierungstätigkeit (35 – 36)								0,00	0,00	0,00	
SA5	Saldo (5) Geldfluss aus der voranschlagswirksamen Gebarung (Saldo 3 + Saldo 4)								-52 010,64	-53 700,00	1 689,36	
640100	Kurzparkzone											
	Operative Gebarung											
2/640100+868000	Strafgelder	2124	3124	16	21	17 709,00	25 000,00	-7 291,00	17 709,00	25 000,00	-7 291,00	
SU 21 / 31	Summe Erträge / Einzahlungen operative Gebarung					17 709,00	25 000,00	-7 291,00	17 709,00	25 000,00	-7 291,00	
1/640100-457000	Druckwerke	2221	3221	23	22	5 578,68	6 000,00	-421,32	5 496,60	6 000,00	-503,40	
1/640100-600000	Strom	2222	3222	24	22	1 226,95	1 100,00	126,95	1 226,95	1 100,00	126,95	
1/640100-619000	Instandhaltung Sonderanlagen	2224	3224	24	22	1 845,80	2 000,00	-154,20	1 845,80	2 000,00	-154,20	
1/640100-631000	Telekommunikationsdienste Mokis	2222	3222	24	22	0,00	400,00	-400,00	0,00	400,00	-400,00	
1/640100-670000	Versicherungen	2222	3222	24	22	782,69	800,00	-17,31	782,69	800,00	-17,31	
1/640100-728000	Entgelte für sonstige Leistungen (Securop)	2225	3225	24	22	81 578,93	97 000,00	-15 421,07	75 265,54	97 000,00	-21 734,46	
1/640100-728100	Wartung Mokis	2225	3225	24	22	1 320,00	1 400,00	-80,00	1 320,00	1 400,00	-80,00	
1/640100-728800	Bauhofleistungen	2225	3225	24	22	16,30	600,00	-583,70	16,30	600,00	-583,70	
SU 22 / 32	Summe Aufwendungen / Auszahlungen operative Gebarung					92 349,35	109 300,00	-16 950,65	85 953,88	109 300,00	-23 346,12	
SA 0 / SA 1	(0) Nettoergebnis (21 - 22) / (1) Geldfluss operative Gebarung (31 – 32)					-74 640,35	-84 300,00	9 659,65	-68 244,88	-84 300,00	16 055,12	
SU 23	Summe Haushaltsrücklagen					0,00	0,00	0,00	0,00	0,00	0,00	
SA00	Nettoergebnis nach Zuw./Entn. Haushaltsrücklagen (Saldo 0 +/- SU23)					-74 640,35	-84 300,00	9 659,65				
	Investive Gebarung											
SU 33	Summe Einzahlungen investive Gebarung								0,00	0,00	0,00	
SU 34	Summe Auszahlungen investive Gebarung								0,00	0,00	0,00	
SA2	Saldo (2) Geldfluss aus der Investiven Gebarung (33 – 34)								0,00	0,00	0,00	
SA3	Saldo (3) Nettofinanzierungssaldo (Saldo 1 + Saldo 2)								-68 244,88	-84 300,00	16 055,12	
	Finanzierungstätigkeit											
SU 35	Summe Einzahlungen aus der Finanzierungstätigkeit								0,00	0,00	0,00	
SU 36	Summe Auszahlungen aus der Finanzierungstätigkeit								0,00	0,00	0,00	
SA4	Saldo (4) Geldfluss aus der Finanzierungstätigkeit (35 – 36)								0,00	0,00	0,00	
SA5	Saldo (5) Geldfluss aus der voranschlagswirksamen Gebarung (Saldo 3 + Saldo 4)								-68 244,88	-84 300,00	16 055,12	
640200	Dauerparkzone (grüne Zone)											
	Operative Gebarung											
SU 21 / 31	Summe Erträge / Einzahlungen operative Gebarung					0,00	0,00	0,00	0,00	0,00	0,00	
1/640200-457000	Druckwerke	2221	3221	23	22	0,00	400,00	-400,00	0,00	400,00	-400,00	
1/640200-600000	Strom	2222	3222	24	22	276,15	400,00	-123,85	276,15	400,00	-123,85	
1/640200-619000	Instandhaltung Sonderanlagen	2224	3224	24	22	0,00	400,00	-400,00	0,00	400,00	-400,00	

		MVAG		QU	AOB	Ergebnisrechnung			Finanzierungsrechnung		
		EH	FH			RA 2020	VA 2020	RA - VA	RA 2020	VA 2020	RA - VA
1/640200-670000	Versicherungen	2222	3222	24	22	52,48	100,00	-47,52	52,48	100,00	-47,52
1/640200-680000	Planmäßige Abschreibung	2226				3 864,27	3 900,00	-35,73	0,00	0,00	0,00
SU 22 / 32	Summe Aufwendungen / Auszahlungen operative Gebarung					4 192,90	5 200,00	-1 007,10	328,63	1 300,00	-971,37
SA 0 / SA 1	(0) Nettoergebnis (21 - 22) / (1) Geldfluss operative Gebarung (31 - 32)					-4 192,90	-5 200,00	1 007,10	-328,63	-1 300,00	971,37
SU 23	Summe Haushaltsrücklagen					0,00	0,00	0,00	0,00	0,00	0,00
SA00	Nettoergebnis nach Zuw./Entn. Haushaltsrücklagen (Saldo 0 +/- SU23)					-4 192,90	-5 200,00	1 007,10			
Investive Gebarung											
SU 33	Summe Einzahlungen investive Gebarung								0,00	0,00	0,00
SU 34	Summe Auszahlungen investive Gebarung								0,00	0,00	0,00
SA2	Saldo (2) Geldfluss aus der Investiven Gebarung (33 - 34)								0,00	0,00	0,00
SA3	Saldo (3) Nettofinanzierungssaldo (Saldo 1 + Saldo 2)								-328,63	-1 300,00	971,37
Finanzierungstätigkeit											
SU 35	Summe Einzahlungen aus der Finanzierungstätigkeit								0,00	0,00	0,00
SU 36	Summe Auszahlungen aus der Finanzierungstätigkeit								0,00	0,00	0,00
SA4	Saldo (4) Geldfluss aus der Finanzierungstätigkeit (35 - 36)								0,00	0,00	0,00
SA5	Saldo (5) Geldfluss aus der voranschlagswirksamen Gebarung (Saldo 3 + Saldo 4)								-328,63	-1 300,00	971,37
649	Sonstige Einrichtungen und Maßnahmen										
649000	City-Bus										
Operative Gebarung											
SU 21 / 31	Summe Erträge / Einzahlungen operative Gebarung					0,00	0,00	0,00	0,00	0,00	0,00
1/649000-457000	Druckwerke	2221	3221	23	22	0,00	1 000,00	-1 000,00	0,00	1 000,00	-1 000,00
1/649000-755000	Ausfallshaftung	2233	3233	27	22	68 402,41	67 600,00	802,41	62 044,11	67 600,00	-5 555,89
1/649000-755100	Fahrpreisstützung	2233	3233	27	22	23 752,53	36 000,00	-12 247,47	23 752,53	36 000,00	-12 247,47
SU 22 / 32	Summe Aufwendungen / Auszahlungen operative Gebarung					92 154,94	104 600,00	-12 445,06	85 796,64	104 600,00	-18 803,36
SA 0 / SA 1	(0) Nettoergebnis (21 - 22) / (1) Geldfluss operative Gebarung (31 - 32)					-92 154,94	-104 600,00	12 445,06	-85 796,64	-104 600,00	18 803,36
SU 23	Summe Haushaltsrücklagen					0,00	0,00	0,00	0,00	0,00	0,00
SA00	Nettoergebnis nach Zuw./Entn. Haushaltsrücklagen (Saldo 0 +/- SU23)					-92 154,94	-104 600,00	12 445,06			
Investive Gebarung											
SU 33	Summe Einzahlungen investive Gebarung								0,00	0,00	0,00
SU 34	Summe Auszahlungen investive Gebarung								0,00	0,00	0,00
SA2	Saldo (2) Geldfluss aus der Investiven Gebarung (33 - 34)								0,00	0,00	0,00
SA3	Saldo (3) Nettofinanzierungssaldo (Saldo 1 + Saldo 2)								-85 796,64	-104 600,00	18 803,36
Finanzierungstätigkeit											
SU 35	Summe Einzahlungen aus der Finanzierungstätigkeit								0,00	0,00	0,00
SU 36	Summe Auszahlungen aus der Finanzierungstätigkeit								0,00	0,00	0,00
SA4	Saldo (4) Geldfluss aus der Finanzierungstätigkeit (35 - 36)								0,00	0,00	0,00

		MVAG		QU	AOB	Ergebnisrechnung			Finanzierungsrechnung		
		EH	FH			RA 2020	VA 2020	RA - VA	RA 2020	VA 2020	RA - VA
7 Wirtschaftsförderung											
71	Grundlagenverbesserung in der Land- und Forstwirtschaft										
710	Land- und forstwirtschaftlicher Wegebau										
710000	Land-u.forstw.Wegbau										
Operative Gebarung											
6/710000+828000	Rückersatz von Ausgaben	2116	3116	18	24	30 869,48	0,00	30 869,48	30 869,48	0,00	30 869,48
6/710000+871000	Beitrag Land NÖ (BZ III)	2121	3121	33	24	20 000,00	20 000,00	0,00	20 000,00	20 000,00	0,00
SU 21 / 31	Summe Erträge / Einzahlungen operative Gebarung					50 869,48	20 000,00	30 869,48	50 869,48	20 000,00	30 869,48
1/710000-650000	Zinsen Finanzschulden Inland	2241	3241	25	21	4 545,54	4 600,00	-54,46	4 545,54	4 600,00	-54,46
1/710000-680000	Planmäßige Abschreibung	2226				942 243,12	944 000,00	-1 756,88	0,00	0,00	0,00
1/710000-728800	Bauhofleistungen	2225	3225	24	24	1 597,40	600,00	997,40	1 597,40	600,00	997,40
1/710000-768000	Erhaltungskostenbeitrag private Hofzufahrten	2234	3234	27	24	22 562,34	22 600,00	-37,66	22 562,34	22 600,00	-37,66
SU 22 / 32	Summe Aufwendungen / Auszahlungen operative Gebarung					970 948,40	971 800,00	-851,60	28 705,28	27 800,00	905,28
SA 0 / SA 1	(0) Nettoergebnis (21 - 22) / (1) Geldfluss operative Gebarung (31 - 32)					-920 078,92	-951 800,00	31 721,08	22 164,20	-7 800,00	29 964,20
SU 23	Summe Haushaltsrücklagen					0,00	0,00	0,00	0,00	0,00	0,00
SA00	Nettoergebnis nach Zuw./Entn. Haushaltsrücklagen (Saldo 0 +/- SU23)					-920 078,92	-951 800,00	31 721,08			
Investive Gebarung											
6/710000+301000	Kapitaltransfers von Ländern, Landesfonds und Landeskammern		3331	33	24	0,00	0,00	0,00	0,00	30 000,00	-30 000,00
6/710000+307000	Kapitaltransfers von privaten Haushalten und privaten Organisationen ohne Erwerbszweck und andere		3334	34	24	0,00	0,00	0,00	0,00	5 000,00	-5 000,00
SU 33	Summe Einzahlungen investive Gebarung								0,00	35 000,00	-35 000,00
5/710000-002000	Güterwege		3412	40	24	0,00	0,00	0,00	178 800,53	180 000,00	-1 199,47
SU 34	Summe Auszahlungen investive Gebarung								178 800,53	180 000,00	-1 199,47
SA2	Saldo (2) Geldfluss aus der Investiven Gebarung (33 - 34)								-178 800,53	-145 000,00	-33 800,53
SA3	Saldo (3) Nettofinanzierungssaldo (Saldo 1 + Saldo 2)								-156 636,33	-152 800,00	-3 836,33
Finanzierungstätigkeit											
6/710000+346000	Schuldaufnahme Finanzunternehmungen		3514	55	21	0,00	0,00	0,00	127 931,05	125 000,00	2 931,05
SU 35	Summe Einzahlungen aus der Finanzierungstätigkeit								127 931,05	125 000,00	2 931,05
1/710000-346000	Schuldrückzahlung Finanzunternehmungen		3614	65	21	0,00	0,00	0,00	133 653,80	133 700,00	-46,20
SU 36	Summe Auszahlungen aus der Finanzierungstätigkeit								133 653,80	133 700,00	-46,20
SA4	Saldo (4) Geldfluss aus der Finanzierungstätigkeit (35 - 36)								-5 722,75	-8 700,00	2 977,25
SA5	Saldo (5) Geldfluss aus der voranschlagswirksamen Gebarung (Saldo 3 + Saldo 4)								-162 359,08	-161 500,00	-859,08

		MVAG		QU	AOB	Ergebnisrechnung			Finanzierungsrechnung			
		EH	FH			RA 2020	VA 2020	RA - VA	RA 2020	VA 2020	RA - VA	
74	Sonstige Förderung der Land- und Forstwirtschaft											
742	Produktionsförderung											
742000	Produktionsförderung											
Operative Gebarung												
SU 21 / 31	Summe Erträge / Einzahlungen operative Gebarung					0,00	0,00	0,00	0,00	0,00	0,00	0,00
1/742000-728000	Feuerbrandbekämpfung	2225	3225	24	24	55,54	300,00	-244,46	0,00	300,00	-300,00	
1/742000-728800	Bauhofleistungen	2225	3225	24	24	0,00	400,00	-400,00	0,00	400,00	-400,00	
1/742000-768000	Künstliche Besamung	2234	3234	27	24	49 821,10	62 000,00	-12 178,90	47 434,10	62 000,00	-14 565,90	
1/742000-778000	Ankaufsbeihilfen für Zuchttiere	2234		44	24	2 114,21	4 000,00	-1 885,79	0,00	0,00	0,00	
SU 22 / 32	Summe Aufwendungen / Auszahlungen operative Gebarung					51 990,85	66 700,00	-14 709,15	47 434,10	62 700,00	-15 265,90	
SA 0 / SA 1	(0) Nettoergebnis (21 - 22) / (1) Geldfluss operative Gebarung (31 - 32)					-51 990,85	-66 700,00	14 709,15	-47 434,10	-62 700,00	15 265,90	
SU 23	Summe Haushaltsrücklagen					0,00	0,00	0,00	0,00	0,00	0,00	
SA00	Nettoergebnis nach Zuw./Entn. Haushaltsrücklagen (Saldo 0 +/- SU23)					-51 990,85	-66 700,00	14 709,15				
Investive Gebarung												
SU 33	Summe Einzahlungen investive Gebarung								0,00	0,00	0,00	
1/742000-778000	Ankaufsbeihilfen für Zuchttiere		3434	44	24	0,00	0,00	0,00	2 114,21	4 000,00	-1 885,79	
SU 34	Summe Auszahlungen investive Gebarung								2 114,21	4 000,00	-1 885,79	
SA2	Saldo (2) Geldfluss aus der Investiven Gebarung (33 - 34)								-2 114,21	-4 000,00	1 885,79	
SA3	Saldo (3) Nettofinanzierungssaldo (Saldo 1 + Saldo 2)								-49 548,31	-66 700,00	17 151,69	
Finanzierungstätigkeit												
SU 35	Summe Einzahlungen aus der Finanzierungstätigkeit								0,00	0,00	0,00	
SU 36	Summe Auszahlungen aus der Finanzierungstätigkeit								0,00	0,00	0,00	
SA4	Saldo (4) Geldfluss aus der Finanzierungstätigkeit (35 - 36)								0,00	0,00	0,00	
SA5	Saldo (5) Geldfluss aus der voranschlagswirksamen Gebarung (Saldo 3 + Saldo 4)								-49 548,31	-66 700,00	17 151,69	
77	Förderung des Fremdenverkehrs											
770	Einrichtungen zur Förderung des Fremdenverkehrs											
770000	Tourismusbüro											
Operative Gebarung												
2/770000+817000	Erträge aus der Auflösung von sonstigen Rückstellungen	2117				1 954,65	0,00	1 954,65	0,00	0,00	0,00	
2/770000+827000	Personalkostenersätze	2116	3116	18	3	2 009,17	2 000,00	9,17	8 457,93	2 000,00	6 457,93	
SU 21 / 31	Summe Erträge / Einzahlungen operative Gebarung					3 963,82	2 000,00	1 963,82	8 457,93	2 000,00	6 457,93	
1/770000-510000	Geldbezüge Vb	2211	3211	20	3	52 332,87	51 900,00	432,87	52 332,87	51 900,00	432,87	
1/770000-523000	Fallweise Bedienstete	2211	3211	20	3	4 594,65	3 000,00	1 594,65	4 594,65	3 000,00	1 594,65	
1/770000-565000	Mehrleistungsvergütungen	2211	3211	20	3	234,26	0,00	234,26	234,26	0,00	234,26	

		MVAG			AOB	Ergebnisrechnung			Finanzierungsrechnung		
		EH	FH	QU		RA 2020	VA 2020	RA - VA	RA 2020	VA 2020	RA - VA
1/770000-569000	Sonstige Nebengebühren	2211	3211	20	3	175,02	100,00	75,02	175,02	100,00	75,02
1/770000-580000	DGB zum Ausgleichsfonds für Familienbeihilfen	2212	3212	20	3	2 214,06	2 300,00	-85,94	2 214,06	2 300,00	-85,94
1/770000-582000	Dienstgeberbeiträge zur sozialen Sicherheit	2212	3212	20	3	11 276,49	11 300,00	-23,51	11 276,49	11 300,00	-23,51
1/770000-582100	Betriebliche Mitarbeitervorsorge	2212	3212	20	3	800,67	900,00	-99,33	800,67	900,00	-99,33
1/770000-588000	Kommunalsteuer	2212	3212	20	3	1 718,14	1 700,00	18,14	1 718,14	1 700,00	18,14
1/770000-592000	Dotierung von Rückstellungen für Jubiläumswendungen	2214				4 090,93	1 600,00	2 490,93	0,00	0,00	0,00
1/770000-631000	Telekommunikationsdienste	2222	3222	24	22	706,38	400,00	306,38	706,38	400,00	306,38
1/770000-724000	Reisegebühren	2225	3225	24	3	255,17	1 000,00	-744,83	255,17	1 000,00	-744,83
SU 22 / 32	Summe Aufwendungen / Auszahlungen operative Gebarung					78 398,64	74 200,00	4 198,64	74 307,71	72 600,00	1 707,71
SA 0 / SA 1	(0) Nettoergebnis (21 - 22) / (1) Geldfluss operative Gebarung (31 - 32)					-74 434,82	-72 200,00	-2 234,82	-65 849,78	-70 600,00	4 750,22
SU 23	Summe Haushaltsrücklagen					0,00	0,00	0,00	0,00	0,00	0,00
SA00	Nettoergebnis nach Zuw./Entn. Haushaltsrücklagen (Saldo 0 +/- SU23)					-74 434,82	-72 200,00	-2 234,82			
Investive Gebarung											
SU 33	Summe Einzahlungen investive Gebarung								0,00	0,00	0,00
SU 34	Summe Auszahlungen investive Gebarung								0,00	0,00	0,00
SA2	Saldo (2) Geldfluss aus der Investiven Gebarung (33 - 34)								0,00	0,00	0,00
SA3	Saldo (3) Nettofinanzierungssaldo (Saldo 1 + Saldo 2)								-65 849,78	-70 600,00	4 750,22
Finanzierungstätigkeit											
SU 35	Summe Einzahlungen aus der Finanzierungstätigkeit								0,00	0,00	0,00
SU 36	Summe Auszahlungen aus der Finanzierungstätigkeit								0,00	0,00	0,00
SA4	Saldo (4) Geldfluss aus der Finanzierungstätigkeit (35 - 36)								0,00	0,00	0,00
SA5	Saldo (5) Geldfluss aus der voranschlagswirksamen Gebarung (Saldo 3 + Saldo 4)								-65 849,78	-70 600,00	4 750,22
770100 Tourismus- und Freizeitbetrieb											
Operative Gebarung											
2/770100+816000	Div. Führungen	2114	3114	13	1	9 517,32	9 000,00	517,32	11 588,60	9 000,00	2 588,60
2/770100+829100	Provisionen Ö-Ticket	2116	3116	18	1	722,27	1 500,00	-777,73	722,27	1 500,00	-777,73
2/770100+829200	Provisionen ÖBB-Ticket	2116	3116	18	1	1 218,30	700,00	518,30	1 218,30	700,00	518,30
2/770100+829300	5%-Erstattung Ybbstaler Alpen	2116	3116	18	1	6 240,00	0,00	6 240,00	6 240,00	0,00	6 240,00
SU 21 / 31	Summe Erträge / Einzahlungen operative Gebarung					17 697,89	11 200,00	6 497,89	19 769,17	11 200,00	8 569,17
1/770100-456000	Büromittel	2221	3221	23	1	19,97	500,00	-480,03	19,97	500,00	-480,03
1/770100-457000	Druckwerke	2221	3221	23	1	3 740,80	5 500,00	-1 759,20	3 740,80	5 500,00	-1 759,20
1/770100-630000	Postdienste	2222	3222	24	1	151,26	300,00	-148,74	151,26	300,00	-148,74
1/770100-659000	Geldverkehrsspesen	2244	3244	24	1	98,85	0,00	98,85	76,41	0,00	76,41
1/770100-723000	Gästeehrungen	2225	3225	24	1	0,00	200,00	-200,00	0,00	200,00	-200,00
1/770100-726000	Mitgliedsbeitrag Tourismusverband	2225	3225	24	1	14 845,48	14 900,00	-54,52	14 845,48	14 900,00	-54,52

		MVAG	MVAG	QU	AOB	Ergebnisrechnung			Finanzierungsrechnung		
		EH	FH			RA 2020	VA 2020	RA - VA	RA 2020	VA 2020	RA - VA
1/770100-726200	Mitgliedsbeitrag ARGE Mountainbike	2225	3225	24	22	583,33	700,00	-116,67	583,33	700,00	-116,67
1/770100-726300	Mitgliedbeitrag ARGE Bergabenteuer	2225	3225	24	1	0,00	1 500,00	-1 500,00	0,00	1 500,00	-1 500,00
1/770100-726400	Mitgliedbeitrag Zukunftsorte	2225	3225	24	1	4 500,00	4 500,00	0,00	4 500,00	4 500,00	0,00
1/770100-726500	Mitgliedsbeitrag Ybbstaler Alpen	2225	3225	24	1	131 476,64	131 500,00	-23,36	131 476,64	131 500,00	-23,36
1/770100-728000	Entgelte für sonstige Leistungen	2225	3225	24	1	8 618,14	9 000,00	-381,86	8 618,14	9 000,00	-381,86
1/770100-728100	Buchungssystem Regiondo	2225	3225	24	1	609,44	1 000,00	-390,56	609,44	1 000,00	-390,56
1/770100-728800	Bauhofleistungen	2225	3225	24	22	97,80	500,00	-402,20	97,80	500,00	-402,20
1/770100-729000	Div. Führungen	2225	3225	24	1	6 486,16	5 500,00	986,16	6 486,16	5 500,00	986,16
1/770100-757100	"Mostviertel Panorama Höhenweg" Beitrag ARGE	2234	3234	27	1	1 500,00	1 500,00	0,00	1 500,00	1 500,00	0,00
1/770100-757200	Verein Ybbstalradweg	2234	3234	27	1	6 500,00	6 500,00	0,00	6 500,00	6 500,00	0,00
SU 22 / 32	Summe Aufwendungen / Auszahlungen operative Gebarung					179 227,87	183 600,00	-4 372,13	179 205,43	183 600,00	-4 394,57
SA 0 / SA 1	(0) Nettoergebnis (21 - 22) / (1) Geldfluss operative Gebarung (31 - 32)					-161 529,98	-172 400,00	10 870,02	-159 436,26	-172 400,00	12 963,74
SU 23	Summe Haushaltsrücklagen					0,00	0,00	0,00	0,00	0,00	0,00
SA00	Nettoergebnis nach Zuw./Entn. Haushaltsrücklagen (Saldo 0 +/- SU23)					-161 529,98	-172 400,00	10 870,02			
Investive Gebarung											
SU 33	Summe Einzahlungen investive Gebarung								0,00	0,00	0,00
SU 34	Summe Auszahlungen investive Gebarung								0,00	0,00	0,00
SA2	Saldo (2) Geldfluss aus der Investiven Gebarung (33 - 34)								0,00	0,00	0,00
SA3	Saldo (3) Nettofinanzierungssaldo (Saldo 1 + Saldo 2)								-159 436,26	-172 400,00	12 963,74
Finanzierungstätigkeit											
SU 35	Summe Einzahlungen aus der Finanzierungstätigkeit								0,00	0,00	0,00
SU 36	Summe Auszahlungen aus der Finanzierungstätigkeit								0,00	0,00	0,00
SA4	Saldo (4) Geldfluss aus der Finanzierungstätigkeit (35 - 36)								0,00	0,00	0,00
SA5	Saldo (5) Geldfluss aus der voranschlagswirksamen Gebarung (Saldo 3 + Saldo 4)								-159 436,26	-172 400,00	12 963,74
771	Maßnahmen zur Förderung des Fremdenverkehrs										
771000	Fremdenverkehrsförderung										
Operative Gebarung											
SU 21 / 31	Summe Erträge / Einzahlungen operative Gebarung					0,00	0,00	0,00	0,00	0,00	0,00
1/771000-680000	Planmäßige Abschreibung	2226				3 160,86	3 200,00	-39,14	0,00	0,00	0,00
SU 22 / 32	Summe Aufwendungen / Auszahlungen operative Gebarung					3 160,86	3 200,00	-39,14	0,00	0,00	0,00
SA 0 / SA 1	(0) Nettoergebnis (21 - 22) / (1) Geldfluss operative Gebarung (31 - 32)					-3 160,86	-3 200,00	39,14	0,00	0,00	0,00
SU 23	Summe Haushaltsrücklagen					0,00	0,00	0,00	0,00	0,00	0,00
SA00	Nettoergebnis nach Zuw./Entn. Haushaltsrücklagen (Saldo 0 +/- SU23)					-3 160,86	-3 200,00	39,14			
Investive Gebarung											
SU 33	Summe Einzahlungen investive Gebarung								0,00	0,00	0,00
SU 34	Summe Auszahlungen investive Gebarung								0,00	0,00	0,00

		MVAG			AOB	Ergebnisrechnung			Finanzierungsrechnung		
		EH	FH	QU		RA 2020	VA 2020	RA - VA	RA 2020	VA 2020	RA - VA
SA2	Saldo (2) Geldfluss aus der Investiven Gebarung (33 – 34)								0,00	0,00	0,00
SA3	Saldo (3) Nettofinanzierungssaldo (Saldo 1 + Saldo 2)								0,00	0,00	0,00
Finanzierungstätigkeit											
SU 35	Summe Einzahlungen aus der Finanzierungstätigkeit								0,00	0,00	0,00
SU 36	Summe Auszahlungen aus der Finanzierungstätigkeit								0,00	0,00	0,00
SA4	Saldo (4) Geldfluss aus der Finanzierungstätigkeit (35 – 36)								0,00	0,00	0,00
SA5	Saldo (5) Geldfluss aus der voranschlagswirksamen Gebarung (Saldo 3 + Saldo 4)								0,00	0,00	0,00
771100	Adventmarkt "Flammende Lichterweihnacht"										
Operative Gebarung											
2/771100+810000	Eintrittsgelder	2114	3114	13	1	0,00	15 000,00	-15 000,00	0,00	15 000,00	-15 000,00
2/771100+816000	Kostenersätze	2114	3114	13	1	0,00	9 000,00	-9 000,00	1 023,90	9 000,00	-7 976,10
2/771100+829000	Sonstige Einnahmen	2116	3116	18	1	2 279,53	1 500,00	779,53	2 369,53	1 500,00	869,53
SU 21 / 31	Summe Erträge / Einzahlungen operative Gebarung					2 279,53	25 500,00	-23 220,47	3 393,43	25 500,00	-22 106,57
1/771100-400000	Geringwertige Wirtschaftsgüter	2221	3221	23	1	0,00	1 000,00	-1 000,00	0,00	1 000,00	-1 000,00
1/771100-523000	Fallweise Bedienstete	2211	3211	20	3	0,00	2 000,00	-2 000,00	0,00	2 000,00	-2 000,00
1/771100-565000	Mehrleistungsvergütungen	2211	3211	20	3	1 161,39	3 000,00	-1 838,61	1 161,39	3 000,00	-1 838,61
1/771100-569000	Sonstige Nebengebühren	2211	3211	20	3	126,00	200,00	-74,00	126,00	200,00	-74,00
1/771100-580000	DGB zum Ausgleichsfonds für Familienbeihilfen	2212	3212	20	3	45,30	200,00	-154,70	45,30	200,00	-154,70
1/771100-582000	Dienstgeberbeiträge zur sozialen Sicherheit	2212	3212	20	3	232,92	1 100,00	-867,08	232,92	1 100,00	-867,08
1/771100-582100	Betriebliche Mitarbeitervorsorge	2212	3212	20	3	14,04	100,00	-85,96	14,04	100,00	-85,96
1/771100-588000	Kommunalsteuer	2212	3212	20	3	34,84	200,00	-165,16	34,84	200,00	-165,16
1/771100-728800	Bauhofleistungen	2225	3225	24	1	4 906,30	20 000,00	-15 093,70	4 906,30	20 000,00	-15 093,70
1/771100-729000	Sonstige Ausgaben	2225	3225	24	1	7 910,66	17 000,00	-9 089,34	7 910,66	17 000,00	-9 089,34
SU 22 / 32	Summe Aufwendungen / Auszahlungen operative Gebarung					14 431,45	44 800,00	-30 368,55	14 431,45	44 800,00	-30 368,55
SA 0 / SA 1	(0) Nettoergebnis (21 - 22) / (1) Geldfluss operative Gebarung (31 – 32)					-12 151,92	-19 300,00	7 148,08	-11 038,02	-19 300,00	8 261,98
SU 23	Summe Haushaltsrücklagen					0,00	0,00	0,00	0,00	0,00	0,00
SA00	Nettoergebnis nach Zuw./Entn. Haushaltsrücklagen (Saldo 0 +/- SU23)					-12 151,92	-19 300,00	7 148,08			
Investive Gebarung											
SU 33	Summe Einzahlungen investive Gebarung								0,00	0,00	0,00
SU 34	Summe Auszahlungen investive Gebarung								0,00	0,00	0,00
SA2	Saldo (2) Geldfluss aus der Investiven Gebarung (33 – 34)								0,00	0,00	0,00
SA3	Saldo (3) Nettofinanzierungssaldo (Saldo 1 + Saldo 2)								-11 038,02	-19 300,00	8 261,98
Finanzierungstätigkeit											
SU 35	Summe Einzahlungen aus der Finanzierungstätigkeit								0,00	0,00	0,00
SU 36	Summe Auszahlungen aus der Finanzierungstätigkeit								0,00	0,00	0,00

		MVAG		QU	AOB	Ergebnisrechnung			Finanzierungsrechnung		
		EH	FH			RA 2020	VA 2020	RA - VA	RA 2020	VA 2020	RA - VA
SA4	Saldo (4) Geldfluss aus der Finanzierungstätigkeit (35 – 36)								0,00	0,00	0,00
SA5	Saldo (5) Geldfluss aus der voranschlagswirksamen Gebarung (Saldo 3 + Saldo 4)								-11 038,02	-19 300,00	8 261,98
78	Förderung von Handel, Gewerbe und Industrie										
789	Sonstige Einrichtungen und Maßnahmen										
789000	Wirtschaftsförderung										
Operative Gebarung											
2/789000+829000	Sonstige Einnahmen	2116	3116	18	22	40,00	200,00	-160,00	40,00	200,00	-160,00
SU 21 / 31	Summe Erträge / Einzahlungen operative Gebarung					40,00	200,00	-160,00	40,00	200,00	-160,00
1/789000-400000	Geringwertige Wirtschaftsgüter (GWG)	2221	3221	23	22	1 862,81	0,00	1 862,81	1 862,81	0,00	1 862,81
1/789000-457000	Druckwerke (Parkscheine)	2221	3221	23	22	0,00	3 000,00	-3 000,00	0,00	3 000,00	-3 000,00
1/789000-600000	Strom	2222	3222	24	22	4 182,46	4 200,00	-17,54	4 182,46	4 200,00	-17,54
1/789000-680000	Planmäßige Abschreibung	2226				10 379,69	3 000,00	7 379,69	0,00	0,00	0,00
1/789000-711000	Gebühren für die Benützung von Gemeindeeinrichtungen gem. FAG	2225	3225	24	22	1 259,58	1 200,00	59,58	1 259,58	1 200,00	59,58
1/789000-726000	Mitgliedsbeitrag ARGE Lehrbetriebe Ybbstal	2225	3225	24	1	600,00	600,00	0,00	600,00	600,00	0,00
1/789000-726100	Zukunftsakademie Mostviertel	2225	3225	24	11	11 237,00	11 300,00	-63,00	11 237,00	11 300,00	-63,00
1/789000-728000	Entgelte für sonstige Leistungen	2225	3225	24	4	0,00	1 000,00	-1 000,00	0,00	1 000,00	-1 000,00
1/789000-728100	Weihnachtsbeleuchtung	2225	3225	24	22	18 521,39	25 000,00	-6 478,61	18 395,39	25 000,00	-6 604,61
1/789000-728800	Bauhofleistungen	2225	3225	24	22	7 172,00	4 000,00	3 172,00	7 172,00	4 000,00	3 172,00
1/789000-755000	Transfers an Unternehmen (ohne Finanzunternehmen) und andere	2233	3233	27	22	12 012,00	12 300,00	-288,00	12 012,00	12 300,00	-288,00
1/789000-756000	riz up NÖ-West GmbH Ausfallshaftung	2233	3233	27	21	72 673,13	72 700,00	-26,87	93 882,42	93 900,00	-17,58
1/789000-756100	Stadtmarketing	2233	3233	27	1	77 996,67	78 000,00	-3,33	77 996,67	78 000,00	-3,33
1/789000-756200	Marketingmaßnahmen Sachleistungen	2233	3233	27	22	9 705,00	8 000,00	1 705,00	9 705,00	8 000,00	1 705,00
1/789000-768200	Miet-/Pachtzuschüsse	2234	3234	27	21	13 590,00	12 000,00	1 590,00	13 590,00	12 000,00	1 590,00
1/789000-768300	Zuschüsse Gastronomie	2234	3234	27	21	6 990,61	7 000,00	-9,39	6 990,61	7 000,00	-9,39
SU 22 / 32	Summe Aufwendungen / Auszahlungen operative Gebarung					248 182,34	243 300,00	4 882,34	258 885,94	261 500,00	-2 614,06
SA 0 / SA 1	(0) Nettoergebnis (21 - 22) / (1) Geldfluss operative Gebarung (31 – 32)					-248 142,34	-243 100,00	-5 042,34	-258 845,94	-261 300,00	2 454,06
SU 23	Summe Haushaltsrücklagen					0,00	0,00	0,00	0,00	0,00	0,00
SA00	Nettoergebnis nach Zuw./Entn. Haushaltsrücklagen (Saldo 0 +/- SU23)					-248 142,34	-243 100,00	-5 042,34			
Investive Gebarung											
SU 33	Summe Einzahlungen investive Gebarung								0,00	0,00	0,00
1/789000-042000	Betriebsausstattung (Stadtmöblierung)		3415	41	22	0,00	0,00	0,00	2 401,71	30 000,00	-27 598,29
5/789000-042100	Weihnachtsbeleuchtung		3415	41	22	0,00	0,00	0,00	12 346,80	12 400,00	-53,20
SU 34	Summe Auszahlungen investive Gebarung								14 748,51	42 400,00	-27 651,49
SA2	Saldo (2) Geldfluss aus der Investiven Gebarung (33 – 34)								-14 748,51	-42 400,00	27 651,49

	MVAG	MVAG QU	AOB	Ergebnisrechnung			Finanzierungsrechnung			
				EH	FH	RA 2020	VA 2020	RA - VA	RA 2020	VA 2020
SA3										
				Saldo (3) Nettofinanzierungssaldo (Saldo 1 + Saldo 2)			-273 594,45	-303 700,00	30 105,55	
Finanzierungstätigkeit										
SU 35				Summe Einzahlungen aus der Finanzierungstätigkeit			0,00	0,00	0,00	
SU 36				Summe Auszahlungen aus der Finanzierungstätigkeit			0,00	0,00	0,00	
SA4				Saldo (4) Geldfluss aus der Finanzierungstätigkeit (35 – 36)			0,00	0,00	0,00	
SA5				Saldo (5) Geldfluss aus der voranschlagswirksamen Gebarung (Saldo 3 + Saldo 4)			-273 594,45	-303 700,00	30 105,55	

	MVAG	MVAG	QU	AOB	Ergebnisrechnung			Finanzierungsrechnung			
					EH	FH		RA 2020	VA 2020	RA - VA	RA 2020
8 Dienstleistungen											
80	Gesonderte Verwaltung										
801	Liegenschaftsverwaltung										
801000	Referat Liegenschaften, Freizeit- u. Kulturbetriebe										
Operative Gebarung											
2/801000+816000	Kostenersätze	2114	3114	13	21	5 852,65	600,00	5 252,65	5 852,65	600,00	5 252,65
SU 21 / 31	Summe Erträge / Einzahlungen operative Gebarung					5 852,65	600,00	5 252,65	5 852,65	600,00	5 252,65
1/801000-400000	Geringwertige Wirtschaftsgüter	2221	3221	23	22	1 255,63	1 000,00	255,63	833,23	1 000,00	-166,77
1/801000-456000	Büromittel	2221	3221	23	22	693,90	300,00	393,90	693,90	300,00	393,90
1/801000-457000	Druckwerke	2221	3221	23	22	0,00	1 400,00	-1 400,00	0,00	1 400,00	-1 400,00
1/801000-510000	Geldbezüge Vb	2211	3211	20	3	94 961,33	96 600,00	-1 638,67	94 961,33	96 600,00	-1 638,67
1/801000-565000	Mehrleistungsvergütungen	2211	3211	20	3	12 185,68	8 000,00	4 185,68	12 185,68	8 000,00	4 185,68
1/801000-580000	DGB zum Ausgleichsfonds für Familienbeihilfen	2212	3212	20	3	4 161,59	4 100,00	61,59	4 161,59	4 100,00	61,59
1/801000-582000	Dienstgeberbeiträge zur sozialen Sicherheit	2212	3212	20	3	20 897,93	21 000,00	-102,07	20 897,93	21 000,00	-102,07
1/801000-582100	Betriebliche Mitarbeitervorsorge	2212	3212	20	3	575,02	700,00	-124,98	575,02	700,00	-124,98
1/801000-591000	Dotierung von Rückstellungen für Abfertigungen	2214				6 800,33	1 600,00	5 200,33	0,00	0,00	0,00
1/801000-592000	Dotierung von Rückstellungen für Jubiläumswendungen	2214				5 083,37	2 000,00	3 083,37	0,00	0,00	0,00
1/801000-618000	Instandhaltung Einrichtung	2224	3224	24	22	0,00	3 500,00	-3 500,00	0,00	3 500,00	-3 500,00
1/801000-630000	Postdienste	2222	3222	24	22	513,67	600,00	-86,33	513,67	600,00	-86,33
1/801000-631000	Telekommunikationsdienste	2222	3222	24	22	6 169,22	5 500,00	669,22	5 633,68	5 500,00	133,68
1/801000-640000	Rechtskosten	2222	3222	24	22	0,00	500,00	-500,00	0,00	500,00	-500,00
1/801000-680000	Planmäßige Abschreibung	2226				107,80	100,00	7,80	0,00	0,00	0,00
1/801000-700000	Miete+BK Lager Wintergeb (EGW GmbH)	2223	3223	24	22	7 706,66	5 800,00	1 906,66	7 706,66	5 800,00	1 906,66
1/801000-724000	Reisegebühren	2225	3225	24	3	193,32	300,00	-106,68	193,32	300,00	-106,68
1/801000-728800	Bauhofleistungen	2225	3225	24	22	0,00	1 500,00	-1 500,00	0,00	1 500,00	-1 500,00
SU 22 / 32	Summe Aufwendungen / Auszahlungen operative Gebarung					161 305,45	154 500,00	6 805,45	148 356,01	150 800,00	-2 443,99
SA 0 / SA 1	(0) Nettoergebnis (21 - 22) / (1) Geldfluss operative Gebarung (31 - 32)					-155 452,80	-153 900,00	-1 552,80	-142 503,36	-150 200,00	7 696,64
SU 23	Summe Haushaltsrücklagen					0,00	0,00	0,00	0,00	0,00	0,00
SA00	Nettoergebnis nach Zuw./Entn. Haushaltsrücklagen (Saldo 0 +/- SU23)					-155 452,80	-153 900,00	-1 552,80			
Investive Gebarung											
SU 33	Summe Einzahlungen investive Gebarung								0,00	0,00	0,00
SU 34	Summe Auszahlungen investive Gebarung								0,00	0,00	0,00
SA2	Saldo (2) Geldfluss aus der Investiven Gebarung (33 - 34)								0,00	0,00	0,00

		MVAG			AOB	Ergebnisrechnung			Finanzierungsrechnung		
		EH	FH	QU		RA 2020	VA 2020	RA - VA	RA 2020	VA 2020	RA - VA
SA3	Saldo (3) Nettofinanzierungssaldo (Saldo 1 + Saldo 2)								-142 503,36	-150 200,00	7 696,64
Finanzierungstätigkeit											
SU 35	Summe Einzahlungen aus der Finanzierungstätigkeit								0,00	0,00	0,00
SU 36	Summe Auszahlungen aus der Finanzierungstätigkeit								0,00	0,00	0,00
SA4	Saldo (4) Geldfluss aus der Finanzierungstätigkeit (35 – 36)								0,00	0,00	0,00
SA5	Saldo (5) Geldfluss aus der voranschlagswirksamen Gebarung (Saldo 3 + Saldo 4)								-142 503,36	-150 200,00	7 696,64
81	Öffentliche Einrichtungen (soweit nicht dem Abschnitt 85										
812	WC-Anlagen										
812000	Öffentliche WC-Anlagen										
Operative Gebarung											
2/812000+827000	Personalkostenersätze	2116	3116	18	3	18 387,82	20 000,00	-1 612,18	22 709,45	20 000,00	2 709,45
2/812000+829000	Sonstige Einnahmen	2116	3116	18	22	0,00	100,00	-100,00	0,00	100,00	-100,00
SU 21 / 31	Summe Erträge / Einzahlungen operative Gebarung					18 387,82	20 100,00	-1 712,18	22 709,45	20 100,00	2 609,45
1/812000-400000	Geringwertige Wirtschaftsgüter	2221	3221	23	22	195,10	300,00	-104,90	175,46	300,00	-124,54
1/812000-454000	Reinigungsmittel	2221	3221	23	22	7 286,33	6 000,00	1 286,33	7 168,85	6 000,00	1 168,85
1/812000-510000	Geldbezüge Vb	2211	3211	20	3	26 345,08	27 000,00	-654,92	26 345,08	27 000,00	-654,92
1/812000-523000	Fallweise Bedienstete	2211	3211	20	3	3 117,81	3 000,00	117,81	3 117,81	3 000,00	117,81
1/812000-565000	Mehrleistungsvergütungen	2211	3211	20	3	13 287,17	10 000,00	3 287,17	13 287,17	10 000,00	3 287,17
1/812000-569000	Sonstige Nebengebühren	2211	3211	20	3	86,67	100,00	-13,33	86,67	100,00	-13,33
1/812000-580000	DGB zum Ausgleichsfonds für Familienbeihilfen	2212	3212	20	3	1 670,63	1 600,00	70,63	1 670,63	1 600,00	70,63
1/812000-582000	Dienstgeberbeiträge zur sozialen Sicherheit	2212	3212	20	3	8 383,00	7 900,00	483,00	8 383,00	7 900,00	483,00
1/812000-582100	Betriebliche Mitarbeitervorsorge	2212	3212	20	3	454,58	600,00	-145,42	454,58	600,00	-145,42
1/812000-592000	Dotierung von Rückstellungen für Jubiläumswendungen	2214				295,44	0,00	295,44	0,00	0,00	0,00
1/812000-600000	Strom	2222	3222	24	22	4 329,92	3 800,00	529,92	4 108,92	3 800,00	308,92
1/812000-614000	Instandhaltung Gebäude	2224	3224	24	22	2 432,84	4 000,00	-1 567,16	2 432,84	4 000,00	-1 567,16
1/812000-670000	Versicherungen	2222	3222	24	22	369,95	300,00	69,95	369,95	300,00	69,95
1/812000-680000	Planmäßige Abschreibung	2226				8 304,53	8 300,00	4,53	0,00	0,00	0,00
1/812000-711000	Gebühren für die Benützung von Gemeindeeinrichtungen gem. FAG	2225	3225	24	22	3 978,71	3 800,00	178,71	3 978,71	3 800,00	178,71
1/812000-728500	Anerkennungsbeitrag	2225	3225	24	3	484,00	300,00	184,00	484,00	300,00	184,00
1/812000-728800	Bauhofleistungen	2225	3225	24	22	3 895,70	5 000,00	-1 104,30	3 895,70	5 000,00	-1 104,30
SU 22 / 32	Summe Aufwendungen / Auszahlungen operative Gebarung					84 917,46	82 000,00	2 917,46	75 959,37	73 700,00	2 259,37
SA 0 / SA 1	(0) Nettoergebnis (21 - 22) / (1) Geldfluss operative Gebarung (31 – 32)					-66 529,64	-61 900,00	-4 629,64	-53 249,92	-53 600,00	350,08
SU 23	Summe Haushaltsrücklagen					0,00	0,00	0,00	0,00	0,00	0,00

		MVAG				AOB	Ergebnisrechnung			Finanzierungsrechnung		
		EH	FH	QU	RA 2020		VA 2020	RA - VA	RA 2020	VA 2020	RA - VA	
SA00	Nettoergebnis nach Zuw./Entn. Haushaltsrücklagen (Saldo 0 +/- SU23)					-66 529,64	-61 900,00	-4 629,64				
Investive Gebarung												
SU 33	Summe Einzahlungen investive Gebarung								0,00	0,00	0,00	
SU 34	Summe Auszahlungen investive Gebarung								0,00	0,00	0,00	
SA2	Saldo (2) Geldfluss aus der Investiven Gebarung (33 – 34)								0,00	0,00	0,00	
SA3	Saldo (3) Nettofinanzierungssaldo (Saldo 1 + Saldo 2)								-53 249,92	-53 600,00	350,08	
Finanzierungstätigkeit												
SU 35	Summe Einzahlungen aus der Finanzierungstätigkeit								0,00	0,00	0,00	
SU 36	Summe Auszahlungen aus der Finanzierungstätigkeit								0,00	0,00	0,00	
SA4	Saldo (4) Geldfluss aus der Finanzierungstätigkeit (35 – 36)								0,00	0,00	0,00	
SA5	Saldo (5) Geldfluss aus der voranschlagswirksamen Gebarung (Saldo 3 + Saldo 4)								-53 249,92	-53 600,00	350,08	
814	Straßenreinigung											
814000	Straßenreinigung											
Operative Gebarung												
2/814000+816000	Kostensätze	2114	3114	13	26	4 445,95	4 000,00	445,95	4 589,95	4 000,00	589,95	
2/814000+891000	Sonstige Wertaufholungen / Bestandsvermehrungen am kurzfristigen und langfristigen Vermögen	2117				5 500,00	0,00	5 500,00	0,00	0,00	0,00	
SU 21 / 31	Summe Erträge / Einzahlungen operative Gebarung					9 945,95	4 000,00	5 945,95	4 589,95	4 000,00	589,95	
1/814000-400000	Geringwertige Wirtschaftsgüter	2221	3221	23	26	2 925,01	1 500,00	1 425,01	2 925,01	1 500,00	1 425,01	
1/814000-452000	Treibstoffe	2221	3221	23	26	8 166,58	11 000,00	-2 833,42	8 166,58	11 000,00	-2 833,42	
1/814000-459000	Sonstige Verbrauchsgüter	2221	3221	23	26	1 014,86	1 500,00	-485,14	969,94	1 500,00	-530,06	
1/814000-459100	Streumaterial Winterdienst	2221	3221	23	26	23 022,53	30 000,00	-6 977,47	19 428,89	30 000,00	-10 571,11	
1/814000-616000	Instandhaltung Geräte	2224	3224	24	26	5 860,89	7 000,00	-1 139,11	5 860,89	7 000,00	-1 139,11	
1/814000-617000	Instandhaltung Fahrzeuge	2224	3224	24	26	9 506,20	10 000,00	-493,80	9 506,20	10 000,00	-493,80	
1/814000-650000	Zinsen Finanzschulden Inland	2241	3241	25	21	661,02	700,00	-38,98	661,02	700,00	-38,98	
1/814000-670000	Versicherungen	2222	3222	24	22	965,15	1 000,00	-34,85	965,15	1 000,00	-34,85	
1/814000-680000	Planmäßige Abschreibung	2226				32 419,83	33 900,00	-1 480,17	0,00	0,00	0,00	
1/814000-700000	Mieten	2223	3223	24	26	0,00	500,00	-500,00	0,00	500,00	-500,00	
1/814000-711000	Gebühren für die Benützung von Gemeindeeinrichtungen gem. FAG	2225	3225	24	26	7 334,68	7 400,00	-65,32	7 334,68	7 400,00	-65,32	
1/814000-728000	Leistungsentgelte Straßenreinigung	2225	3225	24	26	16 240,71	25 000,00	-8 759,29	15 466,53	25 000,00	-9 533,47	
1/814000-728100	Winterdienst Leistungsentgelte Firmen	2225	3225	24	26	94 023,46	140 000,00	-45 976,54	94 023,46	140 000,00	-45 976,54	
1/814000-728200	Winterdienst Leistungsentgelte Bauhof	2225	3225	24	26	74 238,35	160 000,00	-85 761,65	74 238,35	160 000,00	-85 761,65	
1/814000-728800	Bauhofleistungen	2225	3225	24	26	200 131,40	150 000,00	50 131,40	200 131,40	150 000,00	50 131,40	
1/814000-752000	Lfd.Transferzahlungen an Gemeindeverbände	2231	3231	26	26	4 462,68	6 000,00	-1 537,32	4 090,79	6 000,00	-1 909,21	

		MVAG			AOB	Ergebnisrechnung			Finanzierungsrechnung		
		EH	FH	QU		RA 2020	VA 2020	RA - VA	RA 2020	VA 2020	RA - VA
1/814000-777000	Schneeräumgeräte Ankaufsförderung	2234		44	24	0,00	300,00	-300,00	0,00	0,00	0,00
SU 22 / 32	Summe Aufwendungen / Auszahlungen operative Gebarung					480 973,35	585 800,00	-104 826,65	443 768,89	551 600,00	-107 831,11
SA 0 / SA 1	(0) Nettoergebnis (21 - 22) / (1) Geldfluss operative Gebarung (31 - 32)					-471 027,40	-581 800,00	110 772,60	-439 178,94	-547 600,00	108 421,06
SU 23	Summe Haushaltsrücklagen					0,00	0,00	0,00	0,00	0,00	0,00
SA00	Nettoergebnis nach Zuw./Entn. Haushaltsrücklagen (Saldo 0 +/- SU23)					-471 027,40	-581 800,00	110 772,60			
Investive Gebarung											
SU 33	Summe Einzahlungen investive Gebarung								0,00	0,00	0,00
5/814000-020000	Maschinen		3414	41	26	0,00	0,00	0,00	16 249,44	18 000,00	-1 750,56
5/814000-040000	Ankauf Fahrzeuge		3414	41	26	0,00	0,00	0,00	16 109,76	17 000,00	-890,24
1/814000-042000	Betriebsausstattung		3415	41	26	0,00	0,00	0,00	0,00	1 500,00	-1 500,00
1/814000-777000	Schneeräumgeräte Ankaufsförderung		3434	44	24	0,00	0,00	0,00	0,00	300,00	-300,00
SU 34	Summe Auszahlungen investive Gebarung								32 359,20	36 800,00	-4 440,80
SA2	Saldo (2) Geldfluss aus der Investiven Gebarung (33 - 34)								-32 359,20	-36 800,00	4 440,80
SA3	Saldo (3) Nettofinanzierungssaldo (Saldo 1 + Saldo 2)								-471 538,14	-584 400,00	112 861,86
Finanzierungstätigkeit											
6/814000+346000	Schuldaufnahme Finanzunternehmungen		3514	55	21	0,00	0,00	0,00	32 359,20	35 000,00	-2 640,80
SU 35	Summe Einzahlungen aus der Finanzierungstätigkeit								32 359,20	35 000,00	-2 640,80
1/814000-346000	Schuldrückzahlung Finanzunternehmungen		3614	65	21	0,00	0,00	0,00	22 656,00	22 700,00	-44,00
SU 36	Summe Auszahlungen aus der Finanzierungstätigkeit								22 656,00	22 700,00	-44,00
SA4	Saldo (4) Geldfluss aus der Finanzierungstätigkeit (35 - 36)								9 703,20	12 300,00	-2 596,80
SA5	Saldo (5) Geldfluss aus der voranschlagswirksamen Gebarung (Saldo 3 + Saldo 4)								-461 834,94	-572 100,00	110 265,06
815	Park- und Gartenanlagen, Kinderspielplätze										
815000	Park- und Grünanlagen										
Operative Gebarung											
2/815000+813000	Erträge aus der Auflösung von Investitionszuschüssen (Kapitaltransfers)	2127				3 326,46	3 300,00	26,46	0,00	0,00	0,00
2/815000+829000	Sonstige Einnahmen	2116	3116	18	22	372,00	300,00	72,00	372,00	300,00	72,00
2/815000+861000	Subvention Land NÖ	2121	3121	15	24	0,00	5 000,00	-5 000,00	0,00	5 000,00	-5 000,00
SU 21 / 31	Summe Erträge / Einzahlungen operative Gebarung					3 698,46	8 600,00	-4 901,54	372,00	5 300,00	-4 928,00
1/815000-400000	Geringwertige Wirtschaftsgüter	2221	3221	23	22	3 214,02	2 000,00	1 214,02	3 214,02	2 000,00	1 214,02
1/815000-420000	Pflanzliche Rohstoffe	2221	3221	23	22	5 746,18	9 800,00	-4 053,82	3 672,50	9 800,00	-6 127,50
1/815000-452000	Treibstoffe	2221	3221	23	22	2 534,08	900,00	1 634,08	2 534,08	900,00	1 634,08
1/815000-459000	Sonstige Verbrauchsgüter	2221	3221	23	22	984,32	1 000,00	-15,68	984,32	1 000,00	-15,68
1/815000-600000	Strom	2222	3222	24	22	133,45	1 500,00	-1 366,55	133,45	1 500,00	-1 366,55
1/815000-610000	Instandhaltung Grünanlagen	2224	3224	24	22	4 959,52	3 500,00	1 459,52	3 734,52	3 500,00	234,52
1/815000-617000	Instandhaltung Fahrzeuge	2224	3224	24	22	1 326,03	1 800,00	-473,97	1 326,03	1 800,00	-473,97

		MVAG	MVAG	QU	AOB	Ergebnisrechnung			Finanzierungsrechnung		
		EH	FH			RA 2020	VA 2020	RA - VA	RA 2020	VA 2020	RA - VA
1/815000-619000	Instandhaltung Sonderanlagen	2224	3224	24	22	6 697,09	5 000,00	1 697,09	6 697,09	5 000,00	1 697,09
1/815000-619100	Baumpflegemaßnahmen	2224	3224	24	24	12 368,70	11 000,00	1 368,70	12 368,70	11 000,00	1 368,70
1/815000-680000	Planmäßige Abschreibung	2226				26 432,52	20 300,00	6 132,52	0,00	0,00	0,00
1/815000-711000	Gebühren für die Benützung von Gemeindeeinrichtungen gem. FAG	2225	3225	24	22	634,15	500,00	134,15	634,15	500,00	134,15
1/815000-728000	Entgelte für sonstige Leistungen	2225	3225	24	22	2 131,62	1 400,00	731,62	2 131,62	1 400,00	731,62
1/815000-728800	Bauhofleistungen	2225	3225	24	22	239 113,83	205 000,00	34 113,83	239 113,83	205 000,00	34 113,83
1/815000-729000	kost.bares Waidhofen	2225	3225	24	24	10 521,42	15 000,00	-4 478,58	10 521,42	15 000,00	-4 478,58
SU 22 / 32	Summe Aufwendungen / Auszahlungen operative Gebarung					316 796,93	278 700,00	38 096,93	287 065,73	258 400,00	28 665,73
SA 0 / SA 1	(0) Nettoergebnis (21 - 22) / (1) Geldfluss operative Gebarung (31 - 32)					-313 098,47	-270 100,00	-42 998,47	-286 693,73	-253 100,00	-33 593,73
SU 23	Summe Haushaltsrücklagen					0,00	0,00	0,00	0,00	0,00	0,00
SA00	Nettoergebnis nach Zuw./Entn. Haushaltsrücklagen (Saldo 0 +/- SU23)					-313 098,47	-270 100,00	-42 998,47			
Investive Gebarung											
SU 33	Summe Einzahlungen investive Gebarung								0,00	0,00	0,00
1/815000-020000	Maschinen und maschinelle Anlagen		3414	41	22	0,00	0,00	0,00	2 700,00	2 800,00	-100,00
1/815000-042000	Betriebsausstattung		3415	41	22	0,00	0,00	0,00	2 114,74	4 000,00	-1 885,26
SU 34	Summe Auszahlungen investive Gebarung								4 814,74	6 800,00	-1 985,26
SA2	Saldo (2) Geldfluss aus der Investiven Gebarung (33 - 34)								-4 814,74	-6 800,00	1 985,26
SA3	Saldo (3) Nettofinanzierungssaldo (Saldo 1 + Saldo 2)								-291 508,47	-259 900,00	-31 608,47
Finanzierungstätigkeit											
SU 35	Summe Einzahlungen aus der Finanzierungstätigkeit								0,00	0,00	0,00
SU 36	Summe Auszahlungen aus der Finanzierungstätigkeit								0,00	0,00	0,00
SA4	Saldo (4) Geldfluss aus der Finanzierungstätigkeit (35 - 36)								0,00	0,00	0,00
SA5	Saldo (5) Geldfluss aus der voranschlagswirksamen Gebarung (Saldo 3 + Saldo 4)								-291 508,47	-259 900,00	-31 608,47
815100	Kinderspielplätze										
Operative Gebarung											
2/815100+813000	Erträge aus der Auflösung von Investitionszuschüssen (Kapitaltransfers)		2127			3 684,21	3 700,00	-15,79	0,00	0,00	0,00
SU 21 / 31	Summe Erträge / Einzahlungen operative Gebarung					3 684,21	3 700,00	-15,79	0,00	0,00	0,00
1/815100-400000	Geringwertige Wirtschaftsgüter	2221	3221	23	22	181,72	400,00	-218,28	181,72	400,00	-218,28
1/815100-610000	Instandhaltung Grünanlagen	2224	3224	24	22	2 862,48	1 900,00	962,48	2 862,48	1 900,00	962,48
1/815100-619000	Instandhaltung Sonderanlagen	2224	3224	24	22	11 442,56	7 500,00	3 942,56	11 442,56	7 500,00	3 942,56
1/815100-650000	Zinsen Finanzschulden Inland	2241	3241	25	21	82,35	100,00	-17,65	82,35	100,00	-17,65
1/815100-680000	Planmäßige Abschreibung	2226				16 302,29	15 500,00	802,29	0,00	0,00	0,00
1/815100-700000	Mieten, Pachte	2223	3223	24	22	825,40	1 000,00	-174,60	825,40	1 000,00	-174,60
1/815100-711000	Gebühren für die Benützung von Gemeindeeinrichtungen gem. FAG	2225	3225	24	22	1 052,75	600,00	452,75	1 052,75	600,00	452,75

		MVAG				AOB	Ergebnisrechnung			Finanzierungsrechnung		
		EH	FH	QU	RA 2020		VA 2020	RA - VA	RA 2020	VA 2020	RA - VA	
1/815100-728800	Bauhofleistungen	2225	3225	24	22	45 330,30	25 000,00	20 330,30	45 330,30	25 000,00	20 330,30	
SU 22 / 32	Summe Aufwendungen / Auszahlungen operative Gebarung					78 079,85	52 000,00	26 079,85	61 777,56	36 500,00	25 277,56	
SA 0 / SA 1	(0) Nettoergebnis (21 - 22) / (1) Geldfluss operative Gebarung (31 - 32)					-74 395,64	-48 300,00	-26 095,64	-61 777,56	-36 500,00	-25 277,56	
SU 23	Summe Haushaltsrücklagen					0,00	0,00	0,00	0,00	0,00	0,00	
SA00	Nettoergebnis nach Zuw./Entn. Haushaltsrücklagen (Saldo 0 +/- SU23)					-74 395,64	-48 300,00	-26 095,64				
Investive Gebarung												
SU 33	Summe Einzahlungen investive Gebarung								0,00	0,00	0,00	
1/815100-006000	Sonstige Grundstückseinrichtungen (Spielgeräte)		3412	40	22	0,00	0,00	0,00	7 797,83	14 000,00	-6 202,17	
SU 34	Summe Auszahlungen investive Gebarung								7 797,83	14 000,00	-6 202,17	
SA2	Saldo (2) Geldfluss aus der Investiven Gebarung (33 - 34)								-7 797,83	-14 000,00	6 202,17	
SA3	Saldo (3) Nettofinanzierungssaldo (Saldo 1 + Saldo 2)								-69 575,39	-50 500,00	-19 075,39	
Finanzierungstätigkeit												
SU 35	Summe Einzahlungen aus der Finanzierungstätigkeit								0,00	0,00	0,00	
1/815100-346000	Schuldrückzahlung Finanzunternehmungen		3614	65	21	0,00	0,00	0,00	4 263,64	4 300,00	-36,36	
SU 36	Summe Auszahlungen aus der Finanzierungstätigkeit								4 263,64	4 300,00	-36,36	
SA4	Saldo (4) Geldfluss aus der Finanzierungstätigkeit (35 - 36)								-4 263,64	-4 300,00	36,36	
SA5	Saldo (5) Geldfluss aus der voranschlagswirksamen Gebarung (Saldo 3 + Saldo 4)								-73 839,03	-54 800,00	-19 039,03	
816	Öffentliche Beleuchtung und öffentliche Uhren											
816000	Öffentl. Beleuchtung und Uhren											
Operative Gebarung												
2/816000+813000	Erträge aus der Auflösung von Investitionszuschüssen (Kapitaltransfers)	2127				17 379,31	17 400,00	-20,69	0,00	0,00	0,00	
2/816000+829000	Sonstige Einnahmen	2116	3116	18	23	2 174,63	0,00	2 174,63	2 174,63	0,00	2 174,63	
2/816000+861000	Zinsenzuschuss Land NÖ	2121	3121	15	21	1 308,13	1 300,00	8,13	1 308,13	1 300,00	8,13	
SU 21 / 31	Summe Erträge / Einzahlungen operative Gebarung					20 862,07	18 700,00	2 162,07	3 482,76	1 300,00	2 182,76	
1/816000-600000	Strom	2222	3222	24	23	73 773,51	64 000,00	9 773,51	73 773,51	64 000,00	9 773,51	
1/816000-619000	Instandhaltung Sonderanlagen	2224	3224	24	23	31 623,27	26 000,00	5 623,27	30 909,52	26 000,00	4 909,52	
1/816000-650000	Zinsen Finanzschulden Inland	2241	3241	25	21	12 063,14	12 100,00	-36,86	12 063,14	12 100,00	-36,86	
1/816000-670000	Versicherungen	2222	3222	24	22	145,63	200,00	-54,37	145,63	200,00	-54,37	
1/816000-680000	Planmäßige Abschreibung	2226				234 197,81	222 700,00	11 497,81	0,00	0,00	0,00	
1/816000-728800	Bauhofleistungen	2225	3225	24	23	6 357,00	5 000,00	1 357,00	6 357,00	5 000,00	1 357,00	
SU 22 / 32	Summe Aufwendungen / Auszahlungen operative Gebarung					358 160,36	330 000,00	28 160,36	123 248,80	107 300,00	15 948,80	
SA 0 / SA 1	(0) Nettoergebnis (21 - 22) / (1) Geldfluss operative Gebarung (31 - 32)					-337 298,29	-311 300,00	-25 998,29	-119 766,04	-106 000,00	-13 766,04	
SU 23	Summe Haushaltsrücklagen					0,00	0,00	0,00	0,00	0,00	0,00	
SA00	Nettoergebnis nach Zuw./Entn. Haushaltsrücklagen (Saldo 0 +/- SU23)					-337 298,29	-311 300,00	-25 998,29				

		MVAG		QU	AOB	Ergebnisrechnung			Finanzierungsrechnung		
		EH	FH			RA 2020	VA 2020	RA - VA	RA 2020	VA 2020	RA - VA
Investive Gebarung											
SU 33	Summe Einzahlungen investive Gebarung								0,00	0,00	0,00
5/816000-005000	Anlagen zu Straßenbauten (Straßenbeleuchtung)		3412	40	23	0,00	0,00	0,00	108 934,92	135 000,00	-26 065,08
SU 34	Summe Auszahlungen investive Gebarung								108 934,92	135 000,00	-26 065,08
SA2	Saldo (2) Geldfluss aus der Investiven Gebarung (33 – 34)								-108 934,92	-135 000,00	26 065,08
SA3	Saldo (3) Nettofinanzierungssaldo (Saldo 1 + Saldo 2)								-228 700,96	-241 000,00	12 299,04
Finanzierungstätigkeit											
6/816000+346000	Schuldaufnahme Finanzunternehmungen		3514	55	21	0,00	0,00	0,00	108 934,92	135 000,00	-26 065,08
SU 35	Summe Einzahlungen aus der Finanzierungstätigkeit								108 934,92	135 000,00	-26 065,08
1/816000-346000	Schuldrückzahlung Finanzunternehmungen		3614	65	21	0,00	0,00	0,00	148 679,77	148 700,00	-20,23
SU 36	Summe Auszahlungen aus der Finanzierungstätigkeit								148 679,77	148 700,00	-20,23
SA4	Saldo (4) Geldfluss aus der Finanzierungstätigkeit (35 – 36)								-39 744,85	-13 700,00	-26 044,85
SA5	Saldo (5) Geldfluss aus der voranschlagswirksamen Gebarung (Saldo 3 + Saldo 4)								-268 445,81	-254 700,00	-13 745,81
817 Friedhöfe (einschließlich Einsegnungshallen und Krematorien)											
817000 Friedhof Waidhofen a/d Ybbs											
Operative Gebarung											
2/817000+808000	Altmaterialverkauf	2116	3116	16	21	850,00	500,00	350,00	850,00	500,00	350,00
2/817000+829000	Sonstige Einnahmen	2116	3116	18	22	10 492,15	10 500,00	-7,85	10 592,15	10 500,00	92,15
2/817000+852000	Grabstellengebühr	2113	3113	12	21	72 124,70	74 000,00	-1 875,30	69 491,30	74 000,00	-4 508,70
2/817000+852100	Beerdigungs- und Enterdigungsgebühren	2113	3113	12	21	18 390,00	19 000,00	-610,00	17 880,00	19 000,00	-1 120,00
2/817000+852200	Leichenhallengebühren	2113	3113	12	21	5 070,00	5 000,00	70,00	4 940,00	5 000,00	-60,00
SU 21 / 31	Summe Erträge / Einzahlungen operative Gebarung					106 926,85	109 000,00	-2 073,15	103 753,45	109 000,00	-5 246,55
1/817000-400000	Geringwertige Wirtschaftsgüter	2221	3221	23	22	1 342,03	700,00	642,03	1 342,03	700,00	642,03
1/817000-400200	Dienstbekleidung	2221	3221	23	22	393,97	400,00	-6,03	0,00	400,00	-400,00
1/817000-451000	Brennstoffe	2221	3221	23	22	927,24	800,00	127,24	831,55	800,00	31,55
1/817000-452000	Treibstoffe	2221	3221	23	22	1 269,59	1 300,00	-30,41	1 216,53	1 300,00	-83,47
1/817000-459000	Sonstige Verbrauchsgüter	2221	3221	23	22	284,23	600,00	-315,77	-16,92	600,00	-616,92
1/817000-510000	Geldbezüge Vb	2211	3211	20	3	50 578,11	58 500,00	-7 921,89	50 578,11	58 500,00	-7 921,89
1/817000-565000	Mehrleistungsvergütungen	2211	3211	20	3	99,28	400,00	-300,72	99,28	400,00	-300,72
1/817000-569000	Sonstige Nebengebühren	2211	3211	20	3	6 980,62	7 300,00	-319,38	6 980,62	7 300,00	-319,38
1/817000-580000	DGB zum Ausgleichsfonds für Familienbeihilfen	2212	3212	20	3	2 240,36	2 600,00	-359,64	2 240,36	2 600,00	-359,64
1/817000-582000	Dienstgeberbeiträge zur sozialen Sicherheit	2212	3212	20	3	11 809,79	13 400,00	-1 590,21	11 809,79	13 400,00	-1 590,21
1/817000-582100	Betriebliche Mitarbeitervorsorge	2212	3212	20	3	349,48	500,00	-150,52	349,48	500,00	-150,52

		MVAG		QU	AOB	Ergebnisrechnung			Finanzierungsrechnung		
		EH	FH			RA 2020	VA 2020	RA - VA	RA 2020	VA 2020	RA - VA
1/817000-591000	Dotierung von Rückstellungen für Abfertigungen	2214				909,21	1 000,00	-90,79	0,00	0,00	0,00
1/817000-592000	Dotierung von Rückstellungen für Jubiläumszuwendungen	2214				786,12	700,00	86,12	0,00	0,00	0,00
1/817000-600000	Strom	2222	3222	24	22	1 054,75	1 600,00	-545,25	1 054,75	1 600,00	-545,25
1/817000-610000	Instandhaltung Grünanlagen	2224	3224	24	22	1 702,05	1 700,00	2,05	1 702,05	1 700,00	2,05
1/817000-614000	Instandhaltung Gebäude	2224	3224	24	22	2 283,60	3 000,00	-716,40	2 283,60	3 000,00	-716,40
1/817000-617000	Instandhaltung Fahrzeuge	2224	3224	24	22	2 546,03	1 700,00	846,03	2 518,55	1 700,00	818,55
1/817000-618000	Instandhaltung Einrichtung	2224	3224	24	22	153,86	100,00	53,86	153,86	100,00	53,86
1/817000-630000	Postdienste	2222	3222	24	22	427,10	400,00	27,10	427,10	400,00	27,10
1/817000-631000	Telekommunikationsdienste	2222	3222	24	22	790,60	500,00	290,60	790,60	500,00	290,60
1/817000-670000	Versicherungen	2222	3222	24	22	632,15	600,00	32,15	632,15	600,00	32,15
1/817000-680000	Planmäßige Abschreibung	2226				22 165,35	21 800,00	365,35	0,00	0,00	0,00
1/817000-710000	Öffentliche Abgaben gem. FAG	2225	3225	24	22	1,60	100,00	-98,40	1,60	100,00	-98,40
1/817000-711000	Gebühren für die Benützung von Gemeindeeinrichtungen gem. FAG	2225	3225	24	22	1 214,86	1 300,00	-85,14	1 214,86	1 300,00	-85,14
1/817000-728000	Leistungsentgelte Firmen	2225	3225	24	22	6 398,92	5 000,00	1 398,92	6 182,37	5 000,00	1 182,37
1/817000-728100	Digitalisierung Friedhof	2225	3225	24	22	10 819,20	12 000,00	-1 180,80	10 819,20	12 000,00	-1 180,80
1/817000-728800	Bauhofleistungen	2225	3225	24	22	4 678,10	800,00	3 878,10	4 678,10	800,00	3 878,10
1/817000-729800	Verwaltungstangenten	2225	3225	24	21	9 500,00	9 500,00	0,00	9 500,00	9 500,00	0,00
1/817000-760000	Pensionen	2234	3234	21	3	13 533,12	13 600,00	-66,88	13 533,12	13 600,00	-66,88
1/817000-760100	Dgb.Soz.Vers.Pensionen	2234	3234	21	3	458,35	500,00	-41,65	458,35	500,00	-41,65
SU 22 / 32	Summe Aufwendungen / Auszahlungen operative Gebarung					156 329,67	162 400,00	-6 070,33	131 381,09	138 900,00	-7 518,91
SA 0 / SA 1	(0) Nettoergebnis (21 - 22) / (1) Geldfluss operative Gebarung (31 - 32)					-49 402,82	-53 400,00	3 997,18	-27 627,64	-29 900,00	2 272,36
SU 23	Summe Haushaltsrücklagen					0,00	0,00	0,00	0,00	0,00	0,00
SA00	Nettoergebnis nach Zuw./Entn. Haushaltsrücklagen (Saldo 0 +/- SU23)					-49 402,82	-53 400,00	3 997,18			
Investive Gebarung											
SU 33	Summe Einzahlungen investive Gebarung								0,00	0,00	0,00
1/817000-042000	Betriebsausstattung		3415	41	22	0,00	0,00	0,00	5 738,09	5 000,00	738,09
SU 34	Summe Auszahlungen investive Gebarung								5 738,09	5 000,00	738,09
SA2	Saldo (2) Geldfluss aus der Investiven Gebarung (33 - 34)								-5 738,09	-5 000,00	-738,09
SA3	Saldo (3) Nettofinanzierungssaldo (Saldo 1 + Saldo 2)								-33 365,73	-34 900,00	1 534,27
Finanzierungstätigkeit											
SU 35	Summe Einzahlungen aus der Finanzierungstätigkeit								0,00	0,00	0,00
SU 36	Summe Auszahlungen aus der Finanzierungstätigkeit								0,00	0,00	0,00
SA4	Saldo (4) Geldfluss aus der Finanzierungstätigkeit (35 - 36)								0,00	0,00	0,00
SA5	Saldo (5) Geldfluss aus der voranschlagswirksamen Gebarung (Saldo 3 + Saldo 4)								-33 365,73	-34 900,00	1 534,27

		MVAG	MVAG	QU	AOB	Ergebnisrechnung			Finanzierungsrechnung		
		EH	FH			RA 2020	VA 2020	RA - VA	RA 2020	VA 2020	RA - VA
817100	Friedhof Zell/Ybbs										
Operative Gebarung											
2/817100+829000	Sonstige Einnahmen	2116	3116	18	22	200,00	500,00	-300,00	200,00	500,00	-300,00
2/817100+852000	Grabstellengebühren	2113	3113	12	21	20 686,60	23 000,00	-2 313,40	23 864,60	23 000,00	864,60
2/817100+852100	Beerdigungs- und Enterdigungsgebühren	2113	3113	12	21	7 680,00	6 000,00	1 680,00	7 960,00	6 000,00	1 960,00
2/817100+852200	Leichenhallengebühren	2113	3113	12	21	2 795,00	2 000,00	795,00	2 880,27	2 000,00	880,27
SU 21 / 31	Summe Erträge / Einzahlungen operative Gebarung					31 361,60	31 500,00	-138,40	34 904,87	31 500,00	3 404,87
1/817100-400000	Geringwertige Wirtschaftsgüter	2221	3221	23	22	337,89	200,00	137,89	337,89	200,00	137,89
1/817100-459000	Sonstige Verbrauchsgüter	2221	3221	23	22	193,01	200,00	-6,99	193,01	200,00	-6,99
1/817100-510000	Geldbezüge Vb	2211	3211	20	3	20 658,67	12 900,00	7 758,67	20 658,67	12 900,00	7 758,67
1/817100-565000	Mehrleistungsvergütungen	2211	3211	20	3	139,25	200,00	-60,75	139,25	200,00	-60,75
1/817100-569000	Sonstige Nebengebühren	2211	3211	20	3	722,51	500,00	222,51	722,51	500,00	222,51
1/817100-580000	DGB zum Ausgleichsfonds für Familienbeihilfen	2212	3212	20	3	835,89	600,00	235,89	835,89	600,00	235,89
1/817100-582000	Dienstgeberbeiträge zur sozialen Sicherheit	2212	3212	20	3	4 395,82	2 800,00	1 595,82	4 395,82	2 800,00	1 595,82
1/817100-582100	Betriebliche Mitarbeitervorsorge	2212	3212	20	3	143,67	100,00	43,67	143,67	100,00	43,67
1/817100-600000	Strom	2222	3222	24	22	263,23	400,00	-136,77	263,23	400,00	-136,77
1/817100-610000	Instandhaltung Grünanlagen	2224	3224	24	22	1 011,77	500,00	511,77	1 011,77	500,00	511,77
1/817100-614000	Instandhaltung Gebäude	2224	3224	24	22	74,74	600,00	-525,26	74,74	600,00	-525,26
1/817100-618000	Instandhaltung Einrichtung	2224	3224	24	22	138,53	800,00	-661,47	138,53	800,00	-661,47
1/817100-630000	Postdienste	2222	3222	24	22	161,78	100,00	61,78	161,78	100,00	61,78
1/817100-670000	Versicherungen	2222	3222	24	22	128,51	100,00	28,51	128,51	100,00	28,51
1/817100-680000	Planmäßige Abschreibung	2226				3 186,67	3 200,00	-13,33	0,00	0,00	0,00
1/817100-710000	Öffentliche Abgaben gem. FAG	2225	3225	24	22	170,80	200,00	-29,20	170,80	200,00	-29,20
1/817100-711000	Gebühren für die Benützung von Gemeindeeinrichtungen gem. FAG	2225	3225	24	22	594,09	600,00	-5,91	594,09	600,00	-5,91
1/817100-728000	Leistungsentgelte Firmen	2225	3225	24	22	2 728,31	1 200,00	1 528,31	2 583,94	1 200,00	1 383,94
1/817100-728800	Bauhofleistungen	2225	3225	24	22	309,70	300,00	9,70	309,70	300,00	9,70
1/817100-729800	Verwaltungstangenten	2225	3225	24	21	4 200,00	4 200,00	0,00	4 200,00	4 200,00	0,00
SU 22 / 32	Summe Aufwendungen / Auszahlungen operative Gebarung					40 394,84	29 700,00	10 694,84	37 063,80	26 500,00	10 563,80
SA 0 / SA 1	(0) Nettoergebnis (21 - 22) / (1) Geldfluss operative Gebarung (31 - 32)					-9 033,24	1 800,00	-10 833,24	-2 158,93	5 000,00	-7 158,93
SU 23	Summe Haushaltsrücklagen					0,00	0,00	0,00	0,00	0,00	0,00
SA00	Nettoergebnis nach Zuw./Entn. Haushaltsrücklagen (Saldo 0 +/- SU23)					-9 033,24	1 800,00	-10 833,24			
Investive Gebarung											
SU 33	Summe Einzahlungen investive Gebarung								0,00	0,00	0,00
SU 34	Summe Auszahlungen investive Gebarung								0,00	0,00	0,00
SA2	Saldo (2) Geldfluss aus der Investiven Gebarung (33 - 34)								0,00	0,00	0,00

		MVAG				AOB	Ergebnisrechnung			Finanzierungsrechnung		
		EH	FH	QU	RA 2020		VA 2020	RA - VA	RA 2020	VA 2020	RA - VA	
SA3	Saldo (3) Nettofinanzierungssaldo (Saldo 1 + Saldo 2)								-2 158,93	5 000,00	-7 158,93	
Finanzierungstätigkeit												
SU 35	Summe Einzahlungen aus der Finanzierungstätigkeit								0,00	0,00	0,00	
SU 36	Summe Auszahlungen aus der Finanzierungstätigkeit								0,00	0,00	0,00	
SA4	Saldo (4) Geldfluss aus der Finanzierungstätigkeit (35 – 36)								0,00	0,00	0,00	
SA5	Saldo (5) Geldfluss aus der voranschlagswirksamen Gebarung (Saldo 3 + Saldo 4)								-2 158,93	5 000,00	-7 158,93	
82	Betriebsähnliche Einrichtungen und Betriebe											
820	Wirtschaftshöfe											
820000	Städtischer Bauhof											
Operative Gebarung												
2/820000+829000	Sonstige Einnahmen	2116	3116	18	26	21 365,53	25 000,00	-3 634,47	22 142,17	25 000,00	-2 857,83	
2/820000+829100	Vergütungen Löhne	2116	3116	18	26	1 164 825,55	1 160 000,00	4 825,55	1 164 825,55	1 160 000,00	4 825,55	
2/820000+891000	Sonstige Wertaufholungen / Bestandsvermehrungen am kurzfristigen und langfristigen Vermögen	2117				28 564,70	0,00	28 564,70	0,00	0,00	0,00	
SU 21 / 31	Summe Erträge / Einzahlungen operative Gebarung					1 214 755,78	1 185 000,00	29 755,78	1 186 967,72	1 185 000,00	1 967,72	
1/820000-400000	Geringwertige Wirtschaftsgüter	2221	3221	23	26	6 975,71	6 300,00	675,71	6 975,71	6 300,00	675,71	
1/820000-400200	Dienstbekleidung	2221	3221	23	26	8 225,69	7 500,00	725,69	8 225,69	7 500,00	725,69	
1/820000-420000	Materialankauf	2221	3221	23	26	2 617,19	6 000,00	-3 382,81	4 117,19	6 000,00	-1 882,81	
1/820000-452000	Treibstoffe	2221	3221	23	26	20 400,60	24 000,00	-3 599,40	18 571,63	24 000,00	-5 428,37	
1/820000-454000	Reinigungsmittel	2221	3221	23	22	834,84	1 300,00	-465,16	834,84	1 300,00	-465,16	
1/820000-456000	Büromittel	2221	3221	23	26	220,75	600,00	-379,25	220,75	600,00	-379,25	
1/820000-459000	Sonstige Verbrauchsgüter	2221	3221	23	26	3 028,19	4 000,00	-971,81	3 028,19	4 000,00	-971,81	
1/820000-510000	Geldbezüge Vb	2211	3211	20	3	829 105,80	833 700,00	-4 594,20	829 105,80	833 700,00	-4 594,20	
1/820000-523000	Fallweise Bedienstete	2211	3211	20	3	4 321,97	4 500,00	-178,03	4 321,97	4 500,00	-178,03	
1/820000-565000	Mehrleistungsvergütungen	2211	3211	20	3	26 291,08	30 000,00	-3 708,92	26 291,08	30 000,00	-3 708,92	
1/820000-569000	Sonstige Nebengebühren	2211	3211	20	3	72 227,34	74 000,00	-1 772,66	72 227,34	74 000,00	-1 772,66	
1/820000-580000	DGB zum Ausgleichsfonds für Familienbeihilfen	2212	3212	20	3	34 649,71	35 100,00	-450,29	34 649,71	35 100,00	-450,29	
1/820000-582000	Dienstgeberbeiträge zur sozialen Sicherheit	2212	3212	20	3	188 327,75	190 100,00	-1 772,25	188 327,75	190 100,00	-1 772,25	
1/820000-582100	Betriebliche Mitarbeitervorsorge	2212	3212	20	3	6 483,46	6 800,00	-316,54	6 483,46	6 800,00	-316,54	
1/820000-590000	Ausbildungskosten	2212	3212	20	3	291,50	2 500,00	-2 208,50	291,50	2 500,00	-2 208,50	
1/820000-591000	Dotierung von Rückstellungen für Abfertigungen	2214				16 040,18	10 900,00	5 140,18	0,00	0,00	0,00	
1/820000-592000	Dotierung von Rückstellungen für Jubiläumswendungen	2214				14 359,18	10 100,00	4 259,18	0,00	0,00	0,00	
1/820000-600000	Strom	2222	3222	24	22	5 342,02	5 300,00	42,02	5 342,02	5 300,00	42,02	

		MVAG		QU	AOB	Ergebnisrechnung			Finanzierungsrechnung		
		EH	FH			RA 2020	VA 2020	RA - VA	RA 2020	VA 2020	RA - VA
1/820000-600100	Gasbezug	2222	3222	24	22	12 319,24	14 500,00	-2 180,76	12 319,24	14 500,00	-2 180,76
1/820000-614000	Instandhaltung Gebäude	2224	3224	24	26	3 083,81	6 000,00	-2 916,19	2 942,02	6 000,00	-3 057,98
1/820000-616000	Instandhaltung Maschinen und maschinelle Anlagen	2224	3224	24	26	3 926,31	5 000,00	-1 073,69	3 917,12	5 000,00	-1 082,88
1/820000-617000	Instandhaltung Fahrzeuge	2224	3224	24	26	32 438,21	28 000,00	4 438,21	32 438,21	28 000,00	4 438,21
1/820000-618000	Instandhaltung Einrichtung	2224	3224	24	26	0,00	1 000,00	-1 000,00	0,00	1 000,00	-1 000,00
1/820000-630000	Postdienste	2222	3222	24	26	29,55	100,00	-70,45	29,55	100,00	-70,45
1/820000-631000	Telekommunikationsdienste	2222	3222	24	26	2 651,36	1 800,00	851,36	2 651,36	1 800,00	851,36
1/820000-650000	Zinsen Finanzschulden Inland	2241	3241	25	21	921,03	1 000,00	-78,97	921,03	1 000,00	-78,97
1/820000-670000	Versicherungen	2222	3222	24	22	9 631,10	10 000,00	-368,90	9 631,10	10 000,00	-368,90
1/820000-680000	Planmäßige Abschreibung	2226				53 825,00	56 200,00	-2 375,00	0,00	0,00	0,00
1/820000-683000	Verluste aus dem Abgang von Sachanlagen und immateriellen Vermögenswerten	2226				348,35	0,00	348,35	0,00	0,00	0,00
1/820000-710000	Öffentliche Abgaben	2225	3225	24	26	6 660,79	6 500,00	160,79	6 660,79	6 500,00	160,79
1/820000-711000	Gebühren für die Benützung von Gemeindeeinrichtungen gem. FAG	2225	3225	24	26	7 984,67	8 000,00	-15,33	7 984,67	8 000,00	-15,33
1/820000-724000	Reisegebühren	2225	3225	24	3	3 126,94	3 000,00	126,94	3 126,94	3 000,00	126,94
1/820000-728000	Entgelte für sonstige Leistungen	2225	3225	24	26	544,23	500,00	44,23	544,23	500,00	44,23
1/820000-728200	Kostenbeitrag Verein Jugend und Arbeit	2225	3225	24	3	1 613,34	0,00	1 613,34	1 586,67	0,00	1 586,67
1/820000-728800	Bauhofleistungen	2225	3225	24	26	30 806,19	33 000,00	-2 193,81	30 806,19	33 000,00	-2 193,81
1/820000-760000	Pensionen	2234	3234	21	3	20 142,52	20 200,00	-57,48	20 142,52	20 200,00	-57,48
1/820000-760100	Dgb.Soz.Vers.Pensionen	2234	3234	21	3	597,79	600,00	-2,21	597,79	600,00	-2,21
1/820000-760500	Treuegelder	2234	3234	21	3	19 393,71	19 900,00	-506,29	19 393,71	19 900,00	-506,29
SU 22 / 32	Summe Aufwendungen / Auszahlungen operative Gebarung					1 449 787,10	1 468 000,00	-18 212,90	1 364 707,77	1 390 800,00	-26 092,23
SA 0 / SA 1	(0) Nettoergebnis (21 - 22) / (1) Geldfluss operative Gebarung (31 - 32)					-235 031,32	-283 000,00	47 968,68	-177 740,05	-205 800,00	28 059,95
SU 23	Summe Haushaltsrücklagen					0,00	0,00	0,00	0,00	0,00	0,00
SA00	Nettoergebnis nach Zuw./Entn. Haushaltsrücklagen (Saldo 0 +/- SU23)					-235 031,32	-283 000,00	47 968,68			
Investive Gebarung											
2/820000+030000	Werkzeuge und sonstige Erzeugungsmittel		3314	31		0,00	0,00	0,00	1 390,00	0,00	1 390,00
6/820000+040000	Fahrzeugverkauf		3314	31	26	0,00	0,00	0,00	33 500,00	33 000,00	500,00
SU 33	Summe Einzahlungen investive Gebarung								34 890,00	33 000,00	1 890,00
1/820000-020000	Maschinen		3414	41	26	0,00	0,00	0,00	1 583,43	1 500,00	83,43
1/820000-030000	Werkzeuge		3414	41	26	0,00	0,00	0,00	4 022,70	2 800,00	1 222,70
5/820000-040000	Ankauf Fahrzeuge		3414	41	26	0,00	0,00	0,00	139 954,98	143 000,00	-3 045,02
1/820000-042000	Betriebsausstattung		3415	41	26	0,00	0,00	0,00	11 549,23	10 500,00	1 049,23
SU 34	Summe Auszahlungen investive Gebarung								157 110,34	157 800,00	-689,66
SA2	Saldo (2) Geldfluss aus der Investiven Gebarung (33 - 34)								-122 220,34	-124 800,00	2 579,66
SA3	Saldo (3) Nettofinanzierungssaldo (Saldo 1 + Saldo 2)								-299 960,39	-330 600,00	30 639,61

		MVAG			AOB	Ergebnisrechnung			Finanzierungsrechnung		
		EH	FH	QU		RA 2020	VA 2020	RA - VA	RA 2020	VA 2020	RA - VA
Finanzierungstätigkeit											
6/820000+346000	Schuldaufnahme Finanzunternehmungen		3514	55	21	0,00	0,00	0,00	106 454,98	110 000,00	-3 545,02
SU 35	Summe Einzahlungen aus der Finanzierungstätigkeit								106 454,98	110 000,00	-3 545,02
1/820000-346000	Schuldrückzahlung Finanzunternehmungen		3614	65	21	0,00	0,00	0,00	42 818,07	42 800,00	18,07
SU 36	Summe Auszahlungen aus der Finanzierungstätigkeit								42 818,07	42 800,00	18,07
SA4	Saldo (4) Geldfluss aus der Finanzierungstätigkeit (35 – 36)								63 636,91	67 200,00	-3 563,09
SA5	Saldo (5) Geldfluss aus der voranschlagswirksamen Gebarung (Saldo 3 + Saldo 4)								-236 323,48	-263 400,00	27 076,52
828	Sonstige Märkte										
828000	Sonstige Märkte										
Operative Gebarung											
2/828000+852000	Marktgebühren	2113	3113	12	24	8 524,20	7 500,00	1 024,20	8 524,20	7 500,00	1 024,20
SU 21 / 31	Summe Erträge / Einzahlungen operative Gebarung					8 524,20	7 500,00	1 024,20	8 524,20	7 500,00	1 024,20
1/828000-400000	Geringwertige Wirtschaftsgüter	2221	3221	23	24	1 265,05	1 000,00	265,05	1 265,05	1 000,00	265,05
1/828000-457000	Druckwerke	2221	3221	23	24	423,36	500,00	-76,64	423,36	500,00	-76,64
1/828000-523000	Geldbezüge der nicht ganzjährig beschäftigten Arbeiter	2211	3211	20	3	74,12	0,00	74,12	74,12	0,00	74,12
1/828000-565000	Mehrleistungsvergütungen	2211	3211	20	3	38,20	500,00	-461,80	38,20	500,00	-461,80
1/828000-569000	Sonstige Nebengebühren	2211	3211	20	3	541,41	1 000,00	-458,59	541,41	1 000,00	-458,59
1/828000-580000	DGB zum Ausgleichsfonds für Familienbeihilfen	2212	3212	20	3	13,44	100,00	-86,56	13,44	100,00	-86,56
1/828000-582000	Dienstgeberbeiträge zur sozialen Sicherheit	2212	3212	20	3	131,49	400,00	-268,51	131,49	400,00	-268,51
1/828000-582100	Betriebliche Mitarbeitervorsorge	2212	3212	20	3	4,92	100,00	-95,08	4,92	100,00	-95,08
1/828000-680000	Planmäßige Abschreibung	2226				733,32	700,00	33,32	0,00	0,00	0,00
1/828000-728000	Entgelte für sonstige Leistungen	2225	3225	24	24	272,00	1 000,00	-728,00	272,00	1 000,00	-728,00
1/828000-728800	Bauhoferleistungen	2225	3225	24	24	20 945,50	21 000,00	-54,50	20 945,50	21 000,00	-54,50
1/828000-729800	Verwaltungstangenten	2225	3225	24	21	3 600,00	3 600,00	0,00	3 600,00	3 600,00	0,00
SU 22 / 32	Summe Aufwendungen / Auszahlungen operative Gebarung					28 042,81	29 900,00	-1 857,19	27 309,49	29 200,00	-1 890,51
SA 0 / SA 1	(0) Nettoergebnis (21 - 22) / (1) Geldfluss operative Gebarung (31 – 32)					-19 518,61	-22 400,00	2 881,39	-18 785,29	-21 700,00	2 914,71
SU 23	Summe Haushaltsrücklagen					0,00	0,00	0,00	0,00	0,00	0,00
SA00	Nettoergebnis nach Zuw./Entn. Haushaltsrücklagen (Saldo 0 +/- SU23)					-19 518,61	-22 400,00	2 881,39			
Investive Gebarung											
SU 33	Summe Einzahlungen investive Gebarung								0,00	0,00	0,00
1/828000-042000	Amtsausstattung		3415	41	24	0,00	0,00	0,00	0,00	6 500,00	-6 500,00
SU 34	Summe Auszahlungen investive Gebarung								0,00	6 500,00	-6 500,00
SA2	Saldo (2) Geldfluss aus der Investiven Gebarung (33 – 34)								0,00	-6 500,00	6 500,00

		MVAG			AOB	Ergebnisrechnung			Finanzierungsrechnung		
		EH	FH	QU		RA 2020	VA 2020	RA - VA	RA 2020	VA 2020	RA - VA
SA3	Saldo (3) Nettofinanzierungssaldo (Saldo 1 + Saldo 2)							-18 785,29	-28 200,00	9 414,71	
Finanzierungstätigkeit											
SU 35	Summe Einzahlungen aus der Finanzierungstätigkeit							0,00	0,00	0,00	
SU 36	Summe Auszahlungen aus der Finanzierungstätigkeit							0,00	0,00	0,00	
SA4	Saldo (4) Geldfluss aus der Finanzierungstätigkeit (35 – 36)							0,00	0,00	0,00	
SA5	Saldo (5) Geldfluss aus der voranschlagswirksamen Gebarung (Saldo 3 + Saldo 4)							-18 785,29	-28 200,00	9 414,71	
83	Betriebsähnliche Einrichtungen und Betriebe (Fortsetzung)										
831	Freibäder										
831000	Parkbad										
Operative Gebarung											
2/831000+810000	Benützungsgebühren	2114	3114	13	22	65 688,61	65 000,00	688,61	65 688,61	65 000,00	688,61
2/831000+811000	Mieten	2115	3115	14	22	5 074,72	4 800,00	274,72	5 074,72	4 800,00	274,72
2/831000+817000	Erträge aus der Auflösung von sonstigen Rückstellungen	2117				40 590,93	40 500,00	90,93	0,00	0,00	0,00
2/831000+829000	Sonstige Einnahmen	2116	3116	18	22	167,39	100,00	67,39	167,39	100,00	67,39
SU 21 / 31	Summe Erträge / Einzahlungen operative Gebarung					111 521,65	110 400,00	1 121,65	70 930,72	69 900,00	1 030,72
1/831000-400000	Geringwertige Wirtschaftsgüter	2221	3221	23	22	2 664,03	2 400,00	264,03	2 664,03	2 400,00	264,03
1/831000-400200	Dienstbekleidung	2221	3221	23	22	209,76	300,00	-90,24	209,76	300,00	-90,24
1/831000-452000	Treibstoffe	2221	3221	23	22	379,75	300,00	79,75	379,75	300,00	79,75
1/831000-454000	Reinigungsmittel	2221	3221	23	22	2 249,21	1 700,00	549,21	2 249,21	1 700,00	549,21
1/831000-455000	Chemische Mittel	2221	3221	23	22	3 039,18	4 500,00	-1 460,82	3 039,18	4 500,00	-1 460,82
1/831000-456000	Büromittel	2221	3221	23	22	26,80	100,00	-73,20	26,80	100,00	-73,20
1/831000-459000	Sonstige Verbrauchsgüter	2221	3221	23	22	720,79	500,00	220,79	720,79	500,00	220,79
1/831000-510000	Geldbezüge Vb	2211	3211	20	3	86 864,39	99 600,00	-12 735,61	86 864,39	99 600,00	-12 735,61
1/831000-511100	Abfertigungen	2211	3211	20	3	42 552,00	42 600,00	-48,00	42 552,00	42 600,00	-48,00
1/831000-523000	Fallweise Bedienstete	2211	3211	20	3	10 240,21	1 000,00	9 240,21	10 240,21	1 000,00	9 240,21
1/831000-565000	Mehrleistungsvergütungen	2211	3211	20	3	47 186,48	47 500,00	-313,52	47 186,48	47 500,00	-313,52
1/831000-569000	Sonstige Nebengebühren	2211	3211	20	3	1 368,65	1 000,00	368,65	1 368,65	1 000,00	368,65
1/831000-580000	DGB zum Ausgleichsfonds für Familienbeihilfen	2212	3212	20	3	2 293,51	2 600,00	-306,49	2 293,51	2 600,00	-306,49
1/831000-582000	Dienstgeberbeiträge zur sozialen Sicherheit	2212	3212	20	3	21 223,33	24 100,00	-2 876,67	21 223,33	24 100,00	-2 876,67
1/831000-582100	Betriebliche Mitarbeitervorsorge	2212	3212	20	3	663,13	900,00	-236,87	663,13	900,00	-236,87
1/831000-588000	Kommunalsteuer	2212	3212	20	3	4 369,80	4 500,00	-130,20	4 369,80	4 500,00	-130,20
1/831000-590000	Ausbildungskosten	2212	3212	20	3	0,00	2 500,00	-2 500,00	0,00	2 500,00	-2 500,00
1/831000-600000	Strom	2222	3222	24	22	17 706,21	12 800,00	4 906,21	17 706,21	12 800,00	4 906,21
1/831000-600300	Wärmelieferung	2222	3222	24	22	11 381,08	8 800,00	2 581,08	11 381,08	8 800,00	2 581,08

		MVAG		QU	AOB	Ergebnisrechnung			Finanzierungsrechnung		
		EH	FH			RA 2020	VA 2020	RA - VA	RA 2020	VA 2020	RA - VA
1/831000-610000	Instandhaltung Grünanlagen	2224	3224	24	22	2 400,06	1 900,00	500,06	1 714,72	1 900,00	-185,28
1/831000-614000	Instandhaltung Gebäude	2224	3224	24	22	4 004,92	4 900,00	-895,08	4 004,92	4 900,00	-895,08
1/831000-617000	Instandhaltung Fahrzeuge	2224	3224	24	22	162,61	400,00	-237,39	162,61	400,00	-237,39
1/831000-619000	Instandhaltung Sonderanlagen	2224	3224	24	22	11 700,27	10 000,00	1 700,27	11 700,27	10 000,00	1 700,27
1/831000-631000	Telekommunikationsdienste	2222	3222	24	22	523,84	300,00	223,84	523,84	300,00	223,84
1/831000-670000	Versicherungen	2222	3222	24	22	542,93	600,00	-57,07	542,93	600,00	-57,07
1/831000-680000	Planmäßige Abschreibung	2226				29 915,42	29 900,00	15,42	0,00	0,00	0,00
1/831000-710000	Öffentliche Abgaben gem. FAG	2225	3225	24	22	179,65	200,00	-20,35	179,65	200,00	-20,35
1/831000-711000	Gebühren für die Benützung von Gemeindeeinrichtungen gem. FAG	2225	3225	24	22	19 414,29	19 400,00	14,29	19 414,29	19 400,00	14,29
1/831000-724000	Reisegebühren	2225	3225	24	3	0,00	200,00	-200,00	0,00	200,00	-200,00
1/831000-728000	Entgelte für sonstige Leistungen	2225	3225	24	22	3 090,70	2 900,00	190,70	3 090,70	2 900,00	190,70
1/831000-728800	Bauhofleistungen	2225	3225	24	22	17 636,60	20 000,00	-2 363,40	17 636,60	20 000,00	-2 363,40
SU 22 / 32	Summe Aufwendungen / Auszahlungen operative Gebarung					344 709,60	348 400,00	-3 690,40	314 108,84	318 500,00	-4 391,16
SA 0 / SA 1	(0) Nettoergebnis (21 - 22) / (1) Geldfluss operative Gebarung (31 - 32)					-233 187,95	-238 000,00	4 812,05	-243 178,12	-248 600,00	5 421,88
SU 23	Summe Haushaltsrücklagen					0,00	0,00	0,00	0,00	0,00	0,00
SA00	Nettoergebnis nach Zuw./Entn. Haushaltsrücklagen (Saldo 0 +/- SU23)					-233 187,95	-238 000,00	4 812,05			
Investive Gebarung											
SU 33	Summe Einzahlungen investive Gebarung								0,00	0,00	0,00
SU 34	Summe Auszahlungen investive Gebarung								0,00	0,00	0,00
SA2	Saldo (2) Geldfluss aus der Investiven Gebarung (33 - 34)								0,00	0,00	0,00
SA3	Saldo (3) Nettofinanzierungssaldo (Saldo 1 + Saldo 2)								-243 178,12	-248 600,00	5 421,88
Finanzierungstätigkeit											
SU 35	Summe Einzahlungen aus der Finanzierungstätigkeit								0,00	0,00	0,00
SU 36	Summe Auszahlungen aus der Finanzierungstätigkeit								0,00	0,00	0,00
SA4	Saldo (4) Geldfluss aus der Finanzierungstätigkeit (35 - 36)								0,00	0,00	0,00
SA5	Saldo (5) Geldfluss aus der voranschlagswirksamen Gebarung (Saldo 3 + Saldo 4)								-243 178,12	-248 600,00	5 421,88
84	Liegenschaften, Wohn- und Geschäftsgebäude										
840	Grundbesitz										
840000	Grundbesitz										
Operative Gebarung											
2/840000+801000	Veräußerungen von Grundstücken und Grundstückseinrichtungen	2116		30	22	669 728,54	1 100 000,00	-430 271,46	0,00	0,00	0,00
2/840000+811000	Pachte	2115	3115	14	22	44 017,14	45 000,00	-982,86	43 889,64	45 000,00	-1 110,36
2/840000+811100	Behebung Jagdpacht	2115	3115	14	21	382,00	400,00	-18,00	382,00	400,00	-18,00
2/840000+811200	KFZ-Stellplatzmieten	2115	3115	14	22	13 817,99	15 000,00	-1 182,01	13 442,99	15 000,00	-1 557,01

		MVAG				AOB	Ergebnisrechnung			Finanzierungsrechnung		
		EH	FH	QU	RA 2020		VA 2020	RA - VA	RA 2020	VA 2020	RA - VA	
2/840000+829000	Sonstige Einnahmen	2116	3116	18	22	262,84	1 000,00	-737,16	617,84	1 000,00	-382,16	
SU 21 / 31	Summe Erträge / Einzahlungen operative Gebarung					728 208,51	1 161 400,00	-433 191,49	58 332,47	61 400,00	-3 067,53	
1/840000-650000	Zinsen Finanzschulden Inland	2241	3241	25	21	219,28	200,00	19,28	219,28	200,00	19,28	
1/840000-683000	Verluste aus dem Abgang von Sachanlagen und immateriellen Vermögenswerten	2226				452 255,10	0,00	452 255,10	0,00	0,00	0,00	
1/840000-700000	Anerkennungszins	2223	3223	24	22	7,30	100,00	-92,70	7,30	100,00	-92,70	
1/840000-700200	Miete Bene-Areal	2223	3223	24	22	5 035,08	3 900,00	1 135,08	5 035,08	3 900,00	1 135,08	
1/840000-700300	Miete Grünfläche Alpenland	2223	3223	24	22	1 344,66	1 400,00	-55,34	1 344,66	1 400,00	-55,34	
1/840000-710000	Öffentliche Abgaben gem. FAG	2225	3225	24	22	2 847,85	2 600,00	247,85	2 847,85	2 600,00	247,85	
1/840000-710300	Körperschaft- und Immobilienertragsteuer	2225	3225	24	22	336,00	3 000,00	-2 664,00	336,00	3 000,00	-2 664,00	
1/840000-728000	Entgelte für sonstige Leistungen	2225	3225	24	22	26 073,59	47 000,00	-20 926,41	23 705,41	47 000,00	-23 294,59	
1/840000-728800	Bauhofleistungen	2225	3225	24	22	1 092,10	0,00	1 092,10	1 092,10	0,00	1 092,10	
SU 22 / 32	Summe Aufwendungen / Auszahlungen operative Gebarung					489 210,96	58 200,00	431 010,96	34 587,68	58 200,00	-23 612,32	
SA 0 / SA 1	(0) Nettoergebnis (21 - 22) / (1) Geldfluss operative Gebarung (31 - 32)					238 997,55	1 103 200,00	-864 202,45	23 744,79	3 200,00	20 544,79	
1/840000-794000	Zuweisung an zweckgebundene Haushaltsrücklagen (Grundbesitz)	2401			22	100 000,00	100 000,00	0,00	0,00	0,00	0,00	
SU 23	Summe Haushaltsrücklagen					-100 000,00	-100 000,00	0,00	0,00	0,00	0,00	
SA00	Nettoergebnis nach Zuw./Entn. Haushaltsrücklagen (Saldo 0 +/- SU23)					138 997,55	1 003 200,00	-864 202,45				
Investive Gebarung												
2/840000+801000	Veräußerungen von Grundstücken und Grundstückseinrichtungen		3312	30	22	0,00	0,00	0,00	429 908,54	1 100 000,00	-670 091,46	
SU 33	Summe Einzahlungen investive Gebarung								429 908,54	1 100 000,00	-670 091,46	
1/840000-001000	Grundankauf		3412	40	22	0,00	0,00	0,00	43 380,04	77 000,00	-33 619,96	
SU 34	Summe Auszahlungen investive Gebarung								43 380,04	77 000,00	-33 619,96	
SA2	Saldo (2) Geldfluss aus der Investiven Gebarung (33 - 34)								386 528,50	1 023 000,00	-636 471,50	
SA3	Saldo (3) Nettofinanzierungssaldo (Saldo 1 + Saldo 2)								410 273,29	1 026 200,00	-615 926,71	
Finanzierungstätigkeit												
SU 35	Summe Einzahlungen aus der Finanzierungstätigkeit								0,00	0,00	0,00	
1/840000-346000	Schuldrückzahlung Finanzunternehmungen		3614	65	21	0,00	0,00	0,00	13 395,28	13 400,00	-4,72	
SU 36	Summe Auszahlungen aus der Finanzierungstätigkeit								13 395,28	13 400,00	-4,72	
SA4	Saldo (4) Geldfluss aus der Finanzierungstätigkeit (35 - 36)								-13 395,28	-13 400,00	4,72	
SA5	Saldo (5) Geldfluss aus der voranschlagswirksamen Gebarung (Saldo 3 + Saldo 4)								396 878,01	1 012 800,00	-615 921,99	

		MVAG		QU	AOB	Ergebnisrechnung			Finanzierungsrechnung			
		EH	FH			RA 2020	VA 2020	RA - VA	RA 2020	VA 2020	RA - VA	
85	Betriebe mit marktbestimmter Tätigkeit											
850	Betriebe der Wasserversorgung											
850000	Wasserversorgung											
Operative Gebarung												
2/850000+808000	Handelswaren-Verkauf	2116	3116	16	25	7 289,70	7 500,00	-210,30	7 289,70	7 500,00	-210,30	
2/850000+810000	Leistungserlöse	2114	3114	13	25	22 037,44	10 000,00	12 037,44	21 893,61	10 000,00	11 893,61	
6/850000+810000	Leistungserlöse	2114	3114	13	25	31 754,24	40 000,00	-8 245,76	31 754,24	40 000,00	-8 245,76	
2/850000+811000	Mieten	2115	3115	14	25	5 770,32	5 500,00	270,32	5 770,32	5 500,00	270,32	
2/850000+811100	Betriebskostensätze	2115	3115	14	25	906,53	1 000,00	-93,47	906,53	1 000,00	-93,47	
2/850000+813000	Erträge aus der Auflösung von Investitionszuschüssen (Kapitaltransfers)	2127				119 812,20	117 300,00	2 512,20	0,00	0,00	0,00	
2/850000+816800	Verwaltungstangente	2114	3114	13	21	19 000,00	19 000,00	0,00	19 000,00	19 000,00	0,00	
2/850000+817000	Erträge aus der Auflösung von sonstigen Rückstellungen	2117				140,78	0,00	140,78	0,00	0,00	0,00	
2/850000+829000	Sonstige Einnahmen	2116	3116	18	25	2 961,03	5 500,00	-2 538,97	2 961,03	5 500,00	-2 538,97	
2/850000+829300	ÖKO-Strom	2116	3116	18	25	2 052,22	2 000,00	52,22	2 052,22	2 000,00	52,22	
6/850000+829910	Zuf. operativer Mittel an investive Gebarung	2116	3116	18	25	39 321,64	52 500,00	-13 178,36	39 321,64	52 500,00	-13 178,36	
2/850000+852100	Wasserbezugsgebühr	2113	3113	12	25	927 526,56	923 000,00	4 526,56	922 991,05	923 000,00	-8,95	
2/850000+852200	Sonstiger Wasserverkauf	2113	3113	12	25	37 386,82	55 000,00	-17 613,18	50 035,60	55 000,00	-4 964,40	
2/850000+852300	Bereitstellungsgebühr	2113	3113	12	25	348 194,00	347 000,00	1 194,00	348 256,99	347 000,00	1 256,99	
2/850000+852400	Wasserverbund Ybbstal Wasserverkauf	2113	3113	12	25	502 286,85	550 000,00	-47 713,15	406 349,96	550 000,00	-143 650,04	
2/850000+860100	Zinsenzuschüsse Bund (KPC)	2121	3121	15	21	34 624,05	34 000,00	624,05	34 624,05	34 000,00	624,05	
2/850000+861000	Annuitätenzuschuss Land NÖ	2121	3121	15	21	1 936,46	1 900,00	36,46	1 936,46	1 900,00	36,46	
SU 21 / 31	Summe Erträge / Einzahlungen operative Gebarung					2 103 000,84	2 171 200,00	-68 199,16	1 895 143,40	2 053 900,00	-158 756,60	
1/850000-400000	Geringwertige Wirtschaftsgüter	2221	3221	23	25	31 885,31	32 000,00	-114,69	31 861,02	32 000,00	-138,98	
1/850000-400200	Dienstbekleidung	2221	3221	23	25	3 353,91	3 500,00	-146,09	3 337,42	3 500,00	-162,58	
1/850000-413000	Wasserankauf	2221	3221	23	25	15 050,91	3 200,00	11 850,91	15 050,91	3 200,00	11 850,91	
1/850000-452000	Treibstoffe	2221	3221	23	25	7 565,89	8 000,00	-434,11	6 102,85	8 000,00	-1 897,15	
1/850000-454000	Reinigungsmittel	2221	3221	23	25	1 546,71	2 200,00	-653,29	1 546,71	2 200,00	-653,29	
1/850000-456000	Büromittel	2221	3221	23	25	1 768,34	1 900,00	-131,66	1 768,34	1 900,00	-131,66	
1/850000-457000	Druckwerke	2221	3221	23	25	256,73	300,00	-43,27	256,73	300,00	-43,27	
1/850000-459000	Sonstige Verbrauchsgüter	2221	3221	23	25	5 007,36	8 000,00	-2 992,64	4 888,41	8 000,00	-3 111,59	
1/850000-510000	Geldbezüge Vb	2211	3211	20	3	329 703,96	339 000,00	-9 296,04	329 703,96	339 000,00	-9 296,04	
1/850000-523000	Fallweise Bedienstete	2211	3211	20	3	2 716,97	3 500,00	-783,03	2 716,97	3 500,00	-783,03	
1/850000-565000	Mehrleistungsvergütungen	2211	3211	20	3	28 281,39	30 000,00	-1 718,61	28 281,39	30 000,00	-1 718,61	
1/850000-569000	Sonstige Nebengebühren	2211	3211	20	3	17 464,28	17 400,00	64,28	17 464,28	17 400,00	64,28	
1/850000-580000	DGB zum Ausgleichsfonds für Familienbeihilfen	2212	3212	20	3	14 616,35	15 300,00	-683,65	14 616,35	15 300,00	-683,65	

		MVAG			AOB	Ergebnisrechnung			Finanzierungsrechnung		
		EH	FH	QU		RA 2020	VA 2020	RA - VA	RA 2020	VA 2020	RA - VA
1/850000-582000	Dienstgeberbeiträge zur sozialen Sicherheit	2212	3212	20	3	78 386,11	80 200,00	-1 813,89	78 386,11	80 200,00	-1 813,89
1/850000-582100	Betriebliche Mitarbeitervorsorge	2212	3212	20	3	1 599,74	1 800,00	-200,26	1 599,74	1 800,00	-200,26
1/850000-588000	Kommunalsteuer	2212	3212	20	3	11 298,47	11 700,00	-401,53	11 298,47	11 700,00	-401,53
1/850000-590000	Ausbildungskosten	2212	3212	20	3	710,00	2 500,00	-1 790,00	710,00	2 500,00	-1 790,00
1/850000-591000	Dotierung von Rückstellungen für Abfertigungen	2214				8 129,21	6 600,00	1 529,21	0,00	0,00	0,00
1/850000-592000	Dotierung von Rückstellungen für Jubiläumswendungen	2214				5 264,03	4 400,00	864,03	0,00	0,00	0,00
1/850000-600000	Strom	2222	3222	24	25	27 852,09	27 600,00	252,09	27 512,09	27 600,00	-87,91
1/850000-600100	Gasbezug	2222	3222	24	22	3 236,00	4 300,00	-1 064,00	3 236,00	4 300,00	-1 064,00
1/850000-612000	Instandhaltung Anlagen	2224	3224	24	25	103 247,87	102 000,00	1 247,87	103 112,07	102 000,00	1 112,07
1/850000-614000	Instandhaltung Gebäude	2224	3224	24	25	4 259,16	4 000,00	259,16	4 259,16	4 000,00	259,16
1/850000-616000	Instandhaltung Maschinen und maschinelle Anlagen	2224	3224	24	25	4 071,09	3 500,00	571,09	4 071,09	3 500,00	571,09
1/850000-617000	Instandhaltung Fahrzeuge	2224	3224	24	25	3 500,52	7 500,00	-3 999,48	3 312,16	7 500,00	-4 187,84
1/850000-618000	Instandhaltung Einrichtung	2224	3224	24	25	1 450,50	3 000,00	-1 549,50	1 450,50	3 000,00	-1 549,50
1/850000-630000	Postdienste	2222	3222	24	25	2 485,01	4 500,00	-2 014,99	2 485,01	4 500,00	-2 014,99
1/850000-631000	Telekommunikationsdienste	2222	3222	24	22	5 744,98	3 800,00	1 944,98	5 533,26	3 800,00	1 733,26
1/850000-631100	Steuerleitungen	2222	3222	24	25	1 584,00	1 600,00	-16,00	1 584,00	1 600,00	-16,00
1/850000-640100	Prüfungskosten	2222	3222	24	25	24 815,80	27 000,00	-2 184,20	22 400,80	27 000,00	-4 599,20
1/850000-650000	Zinsen Finanzschulden Inland	2241	3241	25	21	69 564,77	69 500,00	64,77	69 564,77	69 500,00	64,77
5/850000-650000	Zinsen NÖ WWF	2241	3241	25	21	1 529,85	1 500,00	29,85	1 529,85	1 500,00	29,85
1/850000-670000	Versicherungen	2222	3222	24	22	7 692,40	7 500,00	192,40	7 692,40	7 500,00	192,40
1/850000-680000	Planmäßige Abschreibung	2226				493 096,98	477 700,00	15 396,98	0,00	0,00	0,00
1/850000-700000	Mieten und sonstige Betriebskosten	2223	3223	24	25	8 109,07	12 100,00	-3 990,93	8 109,07	12 100,00	-3 990,93
1/850000-710000	Öffentliche Abgaben gem. FAG	2225	3225	24	25	3 182,04	3 100,00	82,04	3 182,04	3 100,00	82,04
1/850000-710200	Gebrauchsabgabe	2225	3225	24	25	32 311,35	33 700,00	-1 388,65	32 311,35	33 700,00	-1 388,65
1/850000-711000	Gebühren für die Benützung von Gemeindeeinrichtungen gem. FAG	2225	3225	24	25	2 738,12	3 200,00	-461,88	2 738,12	3 200,00	-461,88
1/850000-724000	Reisegebühren	2225	3225	24	3	2 103,30	3 500,00	-1 396,70	2 103,30	3 500,00	-1 396,70
1/850000-728000	Entgelte für sonstige Leistungen	2225	3225	24	25	89,87	300,00	-210,13	89,87	300,00	-210,13
1/850000-728800	Bauhofleistungen	2225	3225	24	25	3 879,40	10 000,00	-6 120,60	3 879,40	10 000,00	-6 120,60
1/850000-729000	Sonstige Ausgaben	2225	3225	24	25	1 698,00	1 700,00	-2,00	1 698,00	1 700,00	-2,00
1/850000-729800	Verwaltungstangenten	2225	3225	24	21	168 500,00	168 500,00	0,00	168 500,00	168 500,00	0,00
1/850000-729910	Zuf. operativer Mittel an investive Gebarung	2225	3225	24	25	174 598,67	175 000,00	-401,33	174 598,67	175 000,00	-401,33
1/850000-760500	Treu gelder	2234	3234	21	3	10 874,04	10 900,00	-25,96	10 874,04	10 900,00	-25,96
SU 22 / 32	Summe Aufwendungen / Auszahlungen operative Gebarung					1 726 820,55	1 738 500,00	-11 679,45	1 215 416,68	1 249 800,00	-34 383,32
SA 0 / SA 1	(0) Nettoergebnis (21 - 22) / (1) Geldfluss operative Gebarung (31 - 32)					376 180,29	432 700,00	-56 519,71	679 726,72	804 100,00	-124 373,28

		MVAG			AOB	Ergebnisrechnung			Finanzierungsrechnung		
		EH	FH	QU		RA 2020	VA 2020	RA - VA	RA 2020	VA 2020	RA - VA
SU 23	Summe Haushaltsrücklagen					0,00	0,00	0,00	0,00	0,00	0,00
SA00	Nettoergebnis nach Zuw./Entn. Haushaltsrücklagen (Saldo 0 +/- SU23)					376 180,29	432 700,00	-56 519,71			
Investive Gebarung											
2/850000+300000	Tilgungszuschüsse Bund (KPC)		3331	33	21	0,00	0,00	0,00	46 470,86	46 000,00	470,86
6/850000+301000	Kapitaltransfers von NÖ WWF		3331	33	25	0,00	0,00	0,00	0,00	70 000,00	-70 000,00
2/850000+307000	Wasseranschlussabgaben		3334	34	25	0,00	0,00	0,00	41 136,51	36 000,00	5 136,51
6/850000+307000	Wasseranschlussabgaben		3334	34	25	0,00	0,00	0,00	6 362,97	15 000,00	-8 637,03
SU 33	Summe Einzahlungen investive Gebarung								93 970,34	167 000,00	-73 029,66
5/850000-004000	Sonstige Leitungsbauten		3412	40	25	0,00	0,00	0,00	344 315,90	345 000,00	-684,10
1/850000-030000	Werkzeuge		3414	41	25	0,00	0,00	0,00	2 565,42	1 500,00	1 065,42
1/850000-042000	Betriebsausstattung		3415	41	25	0,00	0,00	0,00	14 564,82	21 000,00	-6 435,18
1/850000-050100	Hausanschlüsse		3412	40	25	0,00	0,00	0,00	9 225,75	10 000,00	-774,25
5/850000-061000	AiB - BA 18 (Schatzöd-Berghof-Ertl)		3413	40	25	0,00	0,00	0,00	112 585,34	110 000,00	2 585,34
5/850000-061200	AiB - BA 20 (Leitungssanierungen)		3413	40	25	0,00	0,00	0,00	844 320,14	906 000,00	-61 679,86
5/850000-061210	AiB - BA 21 (Quellen, Brunnen)		3413	40	25	0,00	0,00	0,00	278,00	65 000,00	-64 722,00
SU 34	Summe Auszahlungen investive Gebarung								1 327 855,37	1 458 500,00	-130 644,63
SA2	Saldo (2) Geldfluss aus der Investiven Gebarung (33 – 34)								-1 233 885,03	-1 291 500,00	57 614,97
SA3	Saldo (3) Nettofinanzierungssaldo (Saldo 1 + Saldo 2)								-554 158,31	-487 400,00	-66 758,31
Finanzierungstätigkeit											
6/850000+341000	Schuldaufnahme NÖ WWF		3511	54	21	0,00	0,00	0,00	1 529,85	1 500,00	29,85
6/850000+346000	Schuldaufnahme Finanzunternehmungen		3514	55	21	0,00	0,00	0,00	1 250 000,00	1 288 500,00	-38 500,00
SU 35	Summe Einzahlungen aus der Finanzierungstätigkeit								1 251 529,85	1 290 000,00	-38 470,15
1/850000-346000	Schuldrückzahlung Finanzunternehmungen		3614	65	21	0,00	0,00	0,00	423 028,47	423 000,00	28,47
SU 36	Summe Auszahlungen aus der Finanzierungstätigkeit								423 028,47	423 000,00	28,47
SA4	Saldo (4) Geldfluss aus der Finanzierungstätigkeit (35 – 36)								828 501,38	867 000,00	-38 498,62
SA5	Saldo (5) Geldfluss aus der voranschlagswirksamen Gebarung (Saldo 3 + Saldo 4)								274 343,07	379 600,00	-105 256,93
850200	WVA Lueggraben										
Operative Gebarung											
2/850200+852100	Wasserbezugsgebühr	2113	3113	12	25	4 626,81	6 000,00	-1 373,19	4 626,81	6 000,00	-1 373,19
2/850200+852300	Bereitstellungsgebühr	2113	3113	12	25	2 650,50	2 700,00	-49,50	2 650,50	2 700,00	-49,50
SU 21 / 31	Summe Erträge / Einzahlungen operative Gebarung					7 277,31	8 700,00	-1 422,69	7 277,31	8 700,00	-1 422,69
1/850200-400000	Geringwertige Wirtschaftsgüter	2221	3221	23	25	191,96	200,00	-8,04	191,96	200,00	-8,04
1/850200-454000	Reinigungsmittel	2221	3221	23	25	0,00	400,00	-400,00	0,00	400,00	-400,00
1/850200-459000	Sonstige Verbrauchsgüter	2221	3221	23	25	150,74	1 000,00	-849,26	150,74	1 000,00	-849,26
1/850200-600000	Strom	2222	3222	24	25	1 924,22	1 500,00	424,22	1 924,22	1 500,00	424,22
1/850200-612000	Instandhaltung Anlagen	2224	3224	24	25	560,66	4 000,00	-3 439,34	560,66	4 000,00	-3 439,34

		MVAG				AOB	Ergebnisrechnung			Finanzierungsrechnung		
		EH	FH	QU	RA 2020		VA 2020	RA - VA	RA 2020	VA 2020	RA - VA	
1/850200-650000	Zinsen Finanzschulden Inland	2241	3241	25	21	368,56	400,00	-31,44	368,56	400,00	-31,44	
1/850200-728800	Bauhofleistungen	2225	3225	24	25	0,00	1 500,00	-1 500,00	0,00	1 500,00	-1 500,00	
1/850200-729800	Verwaltungstangenten	2225	3225	24	21	1 500,00	1 500,00	0,00	1 500,00	1 500,00	0,00	
SU 22 / 32	Summe Aufwendungen / Auszahlungen operative Gebarung					4 696,14	10 500,00	-5 803,86	4 696,14	10 500,00	-5 803,86	
SA 0 / SA 1	(0) Nettoergebnis (21 - 22) / (1) Geldfluss operative Gebarung (31 - 32)					2 581,17	-1 800,00	4 381,17	2 581,17	-1 800,00	4 381,17	
SU 23	Summe Haushaltsrücklagen					0,00	0,00	0,00	0,00	0,00	0,00	
SA00	Nettoergebnis nach Zuw./Entn. Haushaltsrücklagen (Saldo 0 +/- SU23)					2 581,17	-1 800,00	4 381,17				
Investive Gebarung												
2/850200+307000	Wasseranschlussabgaben		3334	34	25	0,00	0,00	0,00	5 573,32	0,00	5 573,32	
SU 33	Summe Einzahlungen investive Gebarung								5 573,32	0,00	5 573,32	
SU 34	Summe Auszahlungen investive Gebarung								0,00	0,00	0,00	
SA2	Saldo (2) Geldfluss aus der Investiven Gebarung (33 - 34)								5 573,32	0,00	5 573,32	
SA3	Saldo (3) Nettofinanzierungssaldo (Saldo 1 + Saldo 2)								8 154,49	-1 800,00	9 954,49	
Finanzierungstätigkeit												
SU 35	Summe Einzahlungen aus der Finanzierungstätigkeit								0,00	0,00	0,00	
1/850200-346000	Schuldrückzahlung Finanzunternehmungen		3614	65	21	0,00	0,00	0,00	4 813,27	4 800,00	13,27	
SU 36	Summe Auszahlungen aus der Finanzierungstätigkeit								4 813,27	4 800,00	13,27	
SA4	Saldo (4) Geldfluss aus der Finanzierungstätigkeit (35 - 36)								-4 813,27	-4 800,00	-13,27	
SA5	Saldo (5) Geldfluss aus der voranschlagswirksamen Gebarung (Saldo 3 + Saldo 4)								3 341,22	-6 600,00	9 941,22	
851	Betriebe der Abwasserbeseitigung											
851000	Abwasserbeseitigung											
Operative Gebarung												
2/851000+813000	Erträge aus der Auflösung von Investitionszuschüssen (Kapitaltransfers)	2127				255 853,52	252 700,00	3 153,52	0,00	0,00	0,00	
2/851000+829000	Sonstige Einnahmen	2116	3116	18	25	14 632,31	0,00	14 632,31	14 632,31	0,00	14 632,31	
6/851000+829910	Zuf. operativer Mittel an investive Gebarung	2116	3116	18	25	479 425,75	432 500,00	46 925,75	479 425,75	432 500,00	46 925,75	
2/851000+852100	Kanalbenützungsgebühr	2113	3113	12	25	2 460 072,57	2 459 000,00	1 072,57	2 474 057,23	2 457 000,00	17 057,23	
2/851000+852300	Kanalbenützungsggeb. Abwassergen.	2113	3113	12	25	11 350,10	10 800,00	550,10	11 350,10	10 800,00	550,10	
2/851000+860000	Zinsenzuschüsse Bund (KPC)	2121	3121	15	21	38 746,38	38 000,00	746,38	38 746,38	38 000,00	746,38	
SU 21 / 31	Summe Erträge / Einzahlungen operative Gebarung					3 260 080,63	3 193 000,00	67 080,63	3 018 211,77	2 938 300,00	79 911,77	
1/851000-400000	Geringwertige Wirtschaftsgüter	2221	3221	23	25	1 663,99	1 000,00	663,99	1 663,99	1 000,00	663,99	
1/851000-400200	Dienstbekleidung	2221	3221	23	25	1 104,90	700,00	404,90	1 104,90	700,00	404,90	
1/851000-452000	Treibstoffe	2221	3221	23	25	1 781,73	1 000,00	781,73	1 604,54	1 000,00	604,54	
1/851000-459000	Sonstige Verbrauchsgüter	2221	3221	23	25	337,64	600,00	-262,36	337,64	600,00	-262,36	
1/851000-510000	Geldbezüge Vb	2211	3211	20	3	25 877,17	64 600,00	-38 722,83	25 877,17	64 600,00	-38 722,83	
1/851000-511100	Abfertigungen	2211	3211	20	3	2 946,33	7 200,00	-4 253,67	2 946,33	7 200,00	-4 253,67	

		MVAG		QU	AOB	Ergebnisrechnung			Finanzierungsrechnung		
		EH	FH			RA 2020	VA 2020	RA - VA	RA 2020	VA 2020	RA - VA
1/851000-523000	Fallweise Bedienstete	2211	3211	20		80,86	0,00	80,86	80,86	0,00	80,86
1/851000-565000	Mehrleistungsvergütungen	2211	3211	20	3	1 005,10	2 500,00	-1 494,90	1 005,10	2 500,00	-1 494,90
1/851000-566000	Dienstjubiläen	2212	3212	20	3	847,46	2 100,00	-1 252,54	847,46	2 100,00	-1 252,54
1/851000-569000	Sonstige Nebengebühren	2211	3211	20	3	1 987,67	4 800,00	-2 812,33	1 987,67	4 800,00	-2 812,33
1/851000-580000	DGB zum Ausgleichsfonds für Familienbeihilfen	2212	3212	20	3	1 054,20	2 700,00	-1 645,80	1 054,20	2 700,00	-1 645,80
1/851000-582000	Dienstgeberbeiträge zur sozialen Sicherheit	2212	3212	20	3	5 848,01	14 600,00	-8 751,99	5 848,01	14 600,00	-8 751,99
1/851000-582100	Betriebliche Mitarbeitervorsorge	2212	3212	20	3	238,45	600,00	-361,55	238,45	600,00	-361,55
1/851000-588000	Kommunalsteuer	2212	3212	20	3	892,86	2 300,00	-1 407,14	892,86	2 300,00	-1 407,14
1/851000-600000	Strom	2222	3222	24	25	41 564,04	37 000,00	4 564,04	41 564,04	37 000,00	4 564,04
1/851000-612000	Instandhaltung Anlagen	2224	3224	24	25	131 191,33	115 000,00	16 191,33	131 191,33	115 000,00	16 191,33
1/851000-616000	Instandhaltung Maschinen und maschinelle Anlagen	2224	3224	24	25	11 923,15	16 000,00	-4 076,85	11 879,76	16 000,00	-4 120,24
1/851000-617000	Instandhaltung Fahrzeuge	2224	3224	24	25	2 632,07	1 000,00	1 632,07	2 632,07	1 000,00	1 632,07
1/851000-630000	Postdienste	2222	3222	24	25	2 059,08	2 000,00	59,08	2 059,08	2 000,00	59,08
1/851000-631000	Telekommunikationsdienste	2222	3222	24	25	4 538,47	3 800,00	738,47	4 273,85	3 800,00	473,85
1/851000-640100	Prüfungskosten	2222	3222	24	25	0,00	500,00	-500,00	0,00	500,00	-500,00
1/851000-650000	Zinsen Finanzschulden Inland	2241	3241	25	21	53 271,82	53 900,00	-628,18	53 271,82	53 900,00	-628,18
5/851000-650000	Zinsen NÖ WWF	2241	3241	25	21	983,19	1 000,00	-16,81	983,19	1 000,00	-16,81
1/851000-670000	Versicherungen	2222	3222	24	22	962,21	700,00	262,21	962,21	700,00	262,21
1/851000-680000	Planmäßige Abschreibung	2226				520 935,70	552 000,00	-31 064,30	0,00	0,00	0,00
1/851000-700000	Miete	2223	3223	24	25	5,55	100,00	-94,45	5,55	100,00	-94,45
1/851000-710000	Öffentliche Abgaben gem. FAG	2225	3225	24	25	1 346,09	700,00	646,09	1 346,09	700,00	646,09
1/851000-710200	Gebrauchsabgabe	2225	3225	24	25	23 197,35	23 000,00	197,35	23 197,35	23 000,00	197,35
1/851000-711000	Gebühren für die Benützung von Gemeindeeinrichtungen gem. FAG	2225	3225	24	25	1 489,85	1 500,00	-10,15	1 489,85	1 500,00	-10,15
1/851000-728800	Bauhofleistungen	2225	3225	24	25	4 841,10	12 000,00	-7 158,90	4 841,10	12 000,00	-7 158,90
1/851000-729800	Verwaltungstangenten	2225	3225	24	21	236 100,00	234 000,00	2 100,00	236 100,00	234 000,00	2 100,00
1/851000-729910	Zuf. operativer Mittel an investive Gebarung	2225	3225	24	25	354 671,45	350 000,00	4 671,45	354 671,45	350 000,00	4 671,45
1/851000-768000	Förderung Kanalhausanschluss	2234	3234	27	25	0,00	1 000,00	-1 000,00	0,00	1 000,00	-1 000,00
SU 22 / 32	Summe Aufwendungen / Auszahlungen operative Gebarung					1 437 378,82	1 509 900,00	-72 521,18	915 957,92	957 900,00	-41 942,08
SA 0 / SA 1	(0) Nettoergebnis (21 - 22) / (1) Geldfluss operative Gebarung (31 - 32)					1 822 701,81	1 683 100,00	139 601,81	2 102 253,85	1 980 400,00	121 853,85
SU 23	Summe Haushaltsrücklagen					0,00	0,00	0,00	0,00	0,00	0,00
SA00	Nettoergebnis nach Zuw./Entn. Haushaltsrücklagen (Saldo 0 +/- SU23)					1 822 701,81	1 683 100,00	139 601,81			
Investive Gebarung											
2/851000+300000	Tilgungszuschüsse Bund (KPC)		3331	33	21	0,00	0,00	0,00	60 173,73	125 000,00	-64 826,27
2/851000+307000	Kanaleinmündungsabgaben		3334	34	25	0,00	0,00	0,00	87 734,58	80 000,00	7 734,58

		MVAG			AOB	Ergebnisrechnung			Finanzierungsrechnung		
		EH	FH	QU		RA 2020	VA 2020	RA - VA	RA 2020	VA 2020	RA - VA
6/851000+307000	Kanaleinmündungsabgaben		3334	34	25	0,00	0,00	0,00	16 047,09	20 000,00	-3 952,91
SU 33	Summe Einzahlungen investive Gebarung								163 955,40	225 000,00	-61 044,60
5/851000-004000	Generelles Projekt		3412	40	25	0,00	0,00	0,00	18 978,60	30 000,00	-11 021,40
1/851000-040000	Ankauf Fahrzeuge		3414	41	25	0,00	0,00	0,00	24 991,67	25 000,00	-8,33
1/851000-050100	Hausanschlüsse		3412	40	25	0,00	0,00	0,00	16 023,59	16 000,00	23,59
1/851000-050200	Kanalsanierungen		3412	40	25	0,00	0,00	0,00	0,00	35 000,00	-35 000,00
5/851000-061330	AiB - ABA BA 33		3413	40	25	0,00	0,00	0,00	149 339,07	168 500,00	-19 160,93
5/851000-061340	AiB - ABA BA 34		3413	40	25	0,00	0,00	0,00	195 221,37	254 000,00	-58 778,63
SU 34	Summe Auszahlungen investive Gebarung								404 554,30	528 500,00	-123 945,70
SA2	Saldo (2) Geldfluss aus der Investiven Gebarung (33 – 34)								-240 598,90	-303 500,00	62 901,10
SA3	Saldo (3) Nettofinanzierungssaldo (Saldo 1 + Saldo 2)								1 861 654,95	1 676 900,00	184 754,95
Finanzierungstätigkeit											
6/851000+341000	Schuldaufnahme NÖ WWF		3511	54	21	0,00	0,00	0,00	983,19	1 000,00	-16,81
SU 35	Summe Einzahlungen aus der Finanzierungstätigkeit								983,19	1 000,00	-16,81
1/851000-346000	Schuldrückzahlung Finanzunternehmungen		3614	65	21	0,00	0,00	0,00	375 496,97	375 700,00	-203,03
SU 36	Summe Auszahlungen aus der Finanzierungstätigkeit								375 496,97	375 700,00	-203,03
SA4	Saldo (4) Geldfluss aus der Finanzierungstätigkeit (35 – 36)								-374 513,78	-374 700,00	186,22
SA5	Saldo (5) Geldfluss aus der voranschlagswirksamen Gebarung (Saldo 3 + Saldo 4)								1 487 141,17	1 302 200,00	184 941,17
851100	Kläranlage										
Operative Gebarung											
2/851100+810000	Leistungsentgelte	2114	3114	13	25	6 730,95	8 000,00	-1 269,05	7 254,70	8 000,00	-745,30
2/851100+817000	Erträge aus der Auflösung von sonstigen Rückstellungen	2117				55 222,27	9 200,00	46 022,27	0,00	0,00	0,00
2/851100+828000	Energieabgabevergütung	2116	3116	18	21	6 081,06	5 000,00	1 081,06	6 081,06	5 000,00	1 081,06
2/851100+829000	Sonstige Einnahmen	2116	3116	18	25	2 456,77	2 300,00	156,77	2 282,36	2 300,00	-17,64
6/851100+829910	Zuf. operativer Mittel an investive Gebarung	2116	3116	18	25	10 522,73	40 000,00	-29 477,27	10 522,73	40 000,00	-29 477,27
SU 21 / 31	Summe Erträge / Einzahlungen operative Gebarung					81 013,78	64 500,00	16 513,78	26 140,85	55 300,00	-29 159,15
1/851100-400000	Geringwertige Wirtschaftsgüter	2221	3221	23	25	3 050,13	1 000,00	2 050,13	3 050,13	1 000,00	2 050,13
1/851100-400200	Dienstbekleidung	2221	3221	23	25	1 121,85	800,00	321,85	1 121,85	800,00	321,85
1/851100-454000	Reinigungsmittel	2221	3221	23	25	578,13	600,00	-21,87	578,13	600,00	-21,87
1/851100-455000	Chemische Mittel	2221	3221	23	25	24 041,98	30 000,00	-5 958,02	24 041,98	30 000,00	-5 958,02
1/851100-456000	Büromittel	2221	3221	23	25	1 037,96	600,00	437,96	973,69	600,00	373,69
1/851100-457000	Druckwerke	2221	3221	23	25	709,81	500,00	209,81	709,81	500,00	209,81
1/851100-459000	Sonstige Verbrauchsgüter	2221	3221	23	25	3 435,35	1 500,00	1 935,35	3 391,35	1 500,00	1 891,35
1/851100-510000	Geldbezüge Vb	2211	3211	20	3	245 947,62	215 400,00	30 547,62	245 947,62	215 400,00	30 547,62
1/851100-511100	Abfertigungen	2211	3211	20	3	26 852,11	22 900,00	3 952,11	26 852,11	22 900,00	3 952,11

		MVAG		QU	AOB	Ergebnisrechnung			Finanzierungsrechnung		
		EH	FH			RA 2020	VA 2020	RA - VA	RA 2020	VA 2020	RA - VA
1/851100-523000	Fallweise Bedienstete	2211	3211	20	3	2 842,50	0,00	2 842,50	2 842,50	0,00	2 842,50
1/851100-565000	Mehrleistungsvergütungen	2211	3211	20	3	9 160,24	7 900,00	1 260,24	9 160,24	7 900,00	1 260,24
1/851100-566000	Dienstjubiläen	2212	3212	20	3	9 167,71	8 000,00	1 167,71	9 167,71	8 000,00	1 167,71
1/851100-569000	Sonstige Nebengebühren	2211	3211	20	3	18 115,17	15 100,00	3 015,17	18 115,17	15 100,00	3 015,17
1/851100-580000	DGB zum Ausgleichsfonds für Familienbeihilfen	2212	3212	20	3	10 140,41	8 800,00	1 340,41	10 140,41	8 800,00	1 340,41
1/851100-582000	Dienstgeberbeiträge zur sozialen Sicherheit	2212	3212	20	3	56 131,87	48 600,00	7 531,87	56 131,87	48 600,00	7 531,87
1/851100-582100	Betriebliche Mitarbeitervorsorge	2212	3212	20	3	2 205,43	2 000,00	205,43	2 205,43	2 000,00	205,43
1/851100-588000	Kommunalsteuer	2212	3212	20	3	8 547,03	7 400,00	1 147,03	8 547,03	7 400,00	1 147,03
1/851100-590000	Ausbildungskosten	2212	3212	20	3	3 962,29	2 000,00	1 962,29	3 962,29	2 000,00	1 962,29
1/851100-591000	Dotierung von Rückstellungen für Abfertigungen	2214				2 731,88	3 800,00	-1 068,12	0,00	0,00	0,00
1/851100-592000	Dotierung von Rückstellungen für Jubiläumswendungen	2214				12 985,10	0,00	12 985,10	0,00	0,00	0,00
1/851100-600000	Strom	2222	3222	24	25	44 530,73	41 000,00	3 530,73	44 530,73	41 000,00	3 530,73
1/851100-600100	Gasbezug	2222	3222	24	25	333,55	100,00	233,55	333,55	100,00	233,55
1/851100-612000	Instandhaltung Anlagen	2224	3224	24	25	7 522,50	6 000,00	1 522,50	7 522,50	6 000,00	1 522,50
1/851100-614000	Instandhaltung Gebäude	2224	3224	24	25	2 495,55	15 000,00	-12 504,45	2 495,55	15 000,00	-12 504,45
1/851100-616000	Instandhaltung Maschinen und maschinelle Anlagen	2224	3224	24	25	45 573,97	45 000,00	573,97	45 573,97	45 000,00	573,97
1/851100-618000	Instandhaltung Einrichtung	2224	3224	24	25	788,38	500,00	288,38	788,38	500,00	288,38
1/851100-620000	Transportkosten Problemstoffe	2222	3222	24	25	8 020,20	6 900,00	1 120,20	7 528,18	6 900,00	628,18
1/851100-630000	Postdienste	2222	3222	24	25	0,00	100,00	-100,00	0,00	100,00	-100,00
1/851100-631000	Telekommunikationsdienste	2222	3222	24	25	1 255,49	1 300,00	-44,51	1 255,49	1 300,00	-44,51
1/851100-640100	Prüfungskosten	2222	3222	24	25	5 571,70	14 000,00	-8 428,30	5 571,70	14 000,00	-8 428,30
1/851100-650000	Zinsen Finanzschulden Inland	2241	3241	25	21	755,15	800,00	-44,85	755,15	800,00	-44,85
1/851100-670000	Versicherungen	2222	3222	24	22	8 047,59	8 500,00	-452,41	8 047,59	8 500,00	-452,41
1/851100-680000	Planmäßige Abschreibung	2226				156 054,00	154 800,00	1 254,00	0,00	0,00	0,00
1/851100-710000	Öffentliche Abgaben	2225	3225	24	25	0,00	100,00	-100,00	0,00	100,00	-100,00
1/851100-711000	Gebühren für die Benützung von Gemeindeeinrichtungen gem. FAG	2225	3225	24	25	84 091,60	84 000,00	91,60	84 091,60	84 000,00	91,60
1/851100-724000	Reisegebühren	2225	3225	24	3	1 493,64	600,00	893,64	1 493,64	600,00	893,64
1/851100-726000	Mitgliedsbeiträge	2225	3225	24	25	925,00	900,00	25,00	925,00	900,00	25,00
1/851100-728000	Entgelte für sonstige Leistungen	2225	3225	24	25	250,00	500,00	-250,00	250,00	500,00	-250,00
1/851100-728500	Anerkennungsbeiträge gemeinn. Hilfsarbeiten	2225	3225	24	3	528,00	0,00	528,00	528,00	0,00	528,00
1/851100-728800	Bauhofleistungen	2225	3225	24	25	1 793,00	3 000,00	-1 207,00	1 793,00	3 000,00	-1 207,00
1/851100-729000	Sonstige Ausgaben	2225	3225	24	25	82,08	200,00	-117,92	82,08	200,00	-117,92
1/851100-729100	Verwertungskosten	2225	3225	24	25	52 235,38	49 000,00	3 235,38	49 311,15	49 000,00	311,15
1/851100-729800	Verwaltungstangenten	2225	3225	24	21	30 300,00	30 000,00	300,00	30 300,00	30 000,00	300,00

		MVAG				AOB	Ergebnisrechnung			Finanzierungsrechnung		
		EH	FH	QU	RA 2020		VA 2020	RA - VA	RA 2020	VA 2020	RA - VA	
1/851100-760500	Treuegelder	2234	3234	21	3	2 268,51	1 900,00	368,51	2 268,51	1 900,00	368,51	
SU 22 / 32	Summe Aufwendungen / Auszahlungen operative Gebarung					897 680,59	841 100,00	56 580,59	722 385,09	682 500,00	39 885,09	
SA 0 / SA 1	(0) Nettoergebnis (21 - 22) / (1) Geldfluss operative Gebarung (31 - 32)					-816 666,81	-776 600,00	-40 066,81	-696 244,24	-627 200,00	-69 044,24	
SU 23	Summe Haushaltsrücklagen					0,00	0,00	0,00	0,00	0,00	0,00	
SA00	Nettoergebnis nach Zuw./Entn. Haushaltsrücklagen (Saldo 0 +/- SU23)					-816 666,81	-776 600,00	-40 066,81				
Investive Gebarung												
SU 33	Summe Einzahlungen investive Gebarung								0,00	0,00	0,00	
1/851100-042000	Betriebsausstattung		3415	41	25	0,00	0,00	0,00	10 919,56	14 000,00	-3 080,44	
5/851100-061110	AiB - Anpassung an Stand der Technik		3413	40	25	0,00	0,00	0,00	10 522,73	40 000,00	-29 477,27	
SU 34	Summe Auszahlungen investive Gebarung								21 442,29	54 000,00	-32 557,71	
SA2	Saldo (2) Geldfluss aus der Investiven Gebarung (33 - 34)								-21 442,29	-54 000,00	32 557,71	
SA3	Saldo (3) Nettofinanzierungssaldo (Saldo 1 + Saldo 2)								-717 686,53	-681 200,00	-36 486,53	
Finanzierungstätigkeit												
SU 35	Summe Einzahlungen aus der Finanzierungstätigkeit								0,00	0,00	0,00	
1/851100-346000	Schuldrückzahlung Finanzunternehmungen		3614	65	21	0,00	0,00	0,00	21 615,53	21 600,00	15,53	
SU 36	Summe Auszahlungen aus der Finanzierungstätigkeit								21 615,53	21 600,00	15,53	
SA4	Saldo (4) Geldfluss aus der Finanzierungstätigkeit (35 - 36)								-21 615,53	-21 600,00	-15,53	
SA5	Saldo (5) Geldfluss aus der voranschlagswirksamen Gebarung (Saldo 3 + Saldo 4)								-739 302,06	-702 800,00	-36 502,06	
851200	ABA Döllersiedlung											
Operative Gebarung												
2/851200+852100	Kanalbenützungsgebühr	2113	3113	12	25	5 179,88	5 100,00	79,88	5 179,88	5 100,00	79,88	
2/851200+860000	Zinsenzuschuss Bund (KPC)	2121	3121	15	25	1 774,34	1 700,00	74,34	1 774,34	1 700,00	74,34	
SU 21 / 31	Summe Erträge / Einzahlungen operative Gebarung					6 954,22	6 800,00	154,22	6 954,22	6 800,00	154,22	
1/851200-510000	Geldbezüge Vb	2211	3211	20	3	0,00	2 900,00	-2 900,00	0,00	2 900,00	-2 900,00	
1/851200-511100	Abfertigungen	2211	3211	20	3	0,00	400,00	-400,00	0,00	400,00	-400,00	
1/851200-565000	Mehrleistungsvergütungen	2211	3211	20	3	0,00	200,00	-200,00	0,00	200,00	-200,00	
1/851200-566000	Dienstjubiläen	2212	3212	20	3	0,00	100,00	-100,00	0,00	100,00	-100,00	
1/851200-569000	Sonstige Nebengebühren	2211	3211	20	3	0,00	200,00	-200,00	0,00	200,00	-200,00	
1/851200-580000	DGB zum Ausgleichsfonds für Familienbeihilfen	2212	3212	20	3	0,00	200,00	-200,00	0,00	200,00	-200,00	
1/851200-582000	Dienstgeberbeiträge zur sozialen Sicherheit	2212	3212	20	3	0,00	700,00	-700,00	0,00	700,00	-700,00	
1/851200-582100	Betriebliche Mitarbeitervorsorge	2212	3212	20	3	0,00	100,00	-100,00	0,00	100,00	-100,00	
1/851200-588000	Kommunalsteuer	2212	3212	20	3	0,00	100,00	-100,00	0,00	100,00	-100,00	
1/851200-612000	Instandhaltung Anlagen	2224	3224	24	25	0,00	200,00	-200,00	0,00	200,00	-200,00	
1/851200-650000	Zinsen Finanzschulden Inland	2241	3241	25	21	72,43	100,00	-27,57	72,43	100,00	-27,57	
1/851200-680000	Planmäßige Abschreibung	2226				4 435,42	4 400,00	35,42	0,00	0,00	0,00	

		MVAG				AOB	Ergebnisrechnung			Finanzierungsrechnung		
		EH	FH	QU	RA 2020		VA 2020	RA - VA	RA 2020	VA 2020	RA - VA	
1/851200-720000	Kostenbeiträge für Leistungen	2225	3225	24	25	1 672,73	1 600,00	72,73	1 672,73	1 600,00	72,73	
1/851200-729800	Verwaltungstangenten	2225	3225	24	21	1 600,00	3 700,00	-2 100,00	1 600,00	3 700,00	-2 100,00	
SU 22 / 32	Summe Aufwendungen / Auszahlungen operative Gebarung					7 780,58	14 900,00	-7 119,42	3 345,16	10 500,00	-7 154,84	
SA 0 / SA 1	(0) Nettoergebnis (21 - 22) / (1) Geldfluss operative Gebarung (31 - 32)					-826,36	-8 100,00	7 273,64	3 609,06	-3 700,00	7 309,06	
SU 23	Summe Haushaltsrücklagen					0,00	0,00	0,00	0,00	0,00	0,00	
SA00	Nettoergebnis nach Zuw./Entn. Haushaltsrücklagen (Saldo 0 +/- SU23)					-826,36	-8 100,00	7 273,64				
Investive Gebarung												
2/851200+300000	Tilgungszuschüsse Bund (KPC)		3331	33	21	0,00	0,00	0,00	3 187,66	0,00	3 187,66	
SU 33	Summe Einzahlungen investive Gebarung								3 187,66	0,00	3 187,66	
SU 34	Summe Auszahlungen investive Gebarung								0,00	0,00	0,00	
SA2	Saldo (2) Geldfluss aus der Investiven Gebarung (33 - 34)								3 187,66	0,00	3 187,66	
SA3	Saldo (3) Nettofinanzierungssaldo (Saldo 1 + Saldo 2)								6 796,72	-3 700,00	10 496,72	
Finanzierungstätigkeit												
SU 35	Summe Einzahlungen aus der Finanzierungstätigkeit								0,00	0,00	0,00	
1/851200-346000	Schuldrückzahlung Finanzunternehmungen		3614	65	21	0,00	0,00	0,00	5 516,55	5 600,00	-83,45	
SU 36	Summe Auszahlungen aus der Finanzierungstätigkeit								5 516,55	5 600,00	-83,45	
SA4	Saldo (4) Geldfluss aus der Finanzierungstätigkeit (35 - 36)								-5 516,55	-5 600,00	83,45	
SA5	Saldo (5) Geldfluss aus der voranschlagswirksamen Gebarung (Saldo 3 + Saldo 4)								1 280,17	-9 300,00	10 580,17	
851300	ABA Wieserhöhe-Siedlung											
Operative Gebarung												
2/851300+852100	Kanalbenützungsgebühr	2113	3113	12	25	9 449,12	9 300,00	149,12	9 449,12	9 300,00	149,12	
2/851300+860100	Zinsenzuschuss Bund (KPC)	2121	3121	15	25	10 856,96	10 700,00	156,96	10 856,96	10 700,00	156,96	
SU 21 / 31	Summe Erträge / Einzahlungen operative Gebarung					20 306,08	20 000,00	306,08	20 306,08	20 000,00	306,08	
1/851300-510000	Geldbezüge Vb	2211	3211	20	3	4 373,61	2 900,00	1 473,61	4 373,61	2 900,00	1 473,61	
1/851300-511100	Abfertigungen	2211	3211	20	3	497,97	400,00	97,97	497,97	400,00	97,97	
1/851300-523000	Fallweise Bedienstete	2211	3211	20		13,67	0,00	13,67	13,67	0,00	13,67	
1/851300-565000	Mehrleistungsvergütungen	2211	3211	20	3	169,88	200,00	-30,12	169,88	200,00	-30,12	
1/851300-566000	Dienstjubiläen	2212	3212	20	3	143,23	100,00	43,23	143,23	100,00	43,23	
1/851300-569000	Sonstige Nebengebühren	2211	3211	20	3	335,94	200,00	135,94	335,94	200,00	135,94	
1/851300-580000	DGB zum Ausgleichsfonds für Familienbeihilfen	2212	3212	20	3	178,17	200,00	-21,83	178,17	200,00	-21,83	
1/851300-582000	Dienstgeberbeiträge zur sozialen Sicherheit	2212	3212	20	3	988,40	700,00	288,40	988,40	700,00	288,40	
1/851300-582100	Betriebliche Mitarbeitervorsorge	2212	3212	20	3	40,30	100,00	-59,70	40,30	100,00	-59,70	
1/851300-588000	Kommunalsteuer	2212	3212	20	3	150,91	100,00	50,91	150,91	100,00	50,91	
1/851300-600000	Strom	2222	3222	24	25	546,69	500,00	46,69	546,69	500,00	46,69	
1/851300-612000	Instandhaltung Anlagen	2224	3224	24	25	0,00	100,00	-100,00	0,00	100,00	-100,00	

		MVAG		QU	AOB	Ergebnisrechnung			Finanzierungsrechnung		
		EH	FH			RA 2020	VA 2020	RA - VA	RA 2020	VA 2020	RA - VA
1/851300-616000	Instandhaltung Maschinen und maschinelle Anlagen	2224	3224	24	25	1 325,40	900,00	425,40	1 325,40	900,00	425,40
1/851300-620000	Transportkosten Problemstoffe	2222	3222	24	25	427,00	600,00	-173,00	427,00	600,00	-173,00
1/851300-631000	Telekommunikationsdienste	2222	3222	24	25	391,92	400,00	-8,08	359,26	400,00	-40,74
1/851300-640100	Prüfungskosten	2222	3222	24	25	0,00	200,00	-200,00	0,00	200,00	-200,00
1/851300-650000	Zinsen Finanzschulden Inland	2241	3241	25	21	1 155,64	1 200,00	-44,36	1 155,64	1 200,00	-44,36
1/851300-670000	Versicherungen	2222	3222	24	22	72,81	100,00	-27,19	72,81	100,00	-27,19
1/851300-680000	Planmäßige Abschreibung	2226				9 350,38	9 400,00	-49,62	0,00	0,00	0,00
1/851300-700000	Miete	2223	3223	24	25	110,00	100,00	10,00	110,00	100,00	10,00
1/851300-711000	Gebühren für die Benützung von Gemeindeeinrichtungen gem. FAG	2225	3225	24	25	118,23	100,00	18,23	118,23	100,00	18,23
1/851300-729100	Verwertungskosten	2225	3225	24	25	213,64	300,00	-86,36	213,64	300,00	-86,36
1/851300-729800	Verwaltungstangenten	2225	3225	24	21	1 800,00	3 700,00	-1 900,00	1 800,00	3 700,00	-1 900,00
SU 22 / 32	Summe Aufwendungen / Auszahlungen operative Gebarung					22 403,79	22 500,00	-96,21	13 020,75	13 100,00	-79,25
SA 0 / SA 1	(0) Nettoergebnis (21 - 22) / (1) Geldfluss operative Gebarung (31 - 32)					-2 097,71	-2 500,00	402,29	7 285,33	6 900,00	385,33
SU 23	Summe Haushaltsrücklagen					0,00	0,00	0,00	0,00	0,00	0,00
SA00	Nettoergebnis nach Zuw./Entn. Haushaltsrücklagen (Saldo 0 +/- SU23)					-2 097,71	-2 500,00	402,29			
Investive Gebarung											
2/851300+300000	Tilgungszuschüsse Bund (KPC)		3331	33	21	0,00	0,00	0,00	4 885,36	0,00	4 885,36
SU 33	Summe Einzahlungen investive Gebarung								4 885,36	0,00	4 885,36
SU 34	Summe Auszahlungen investive Gebarung								0,00	0,00	0,00
SA2	Saldo (2) Geldfluss aus der Investiven Gebarung (33 - 34)								4 885,36	0,00	4 885,36
SA3	Saldo (3) Nettofinanzierungssaldo (Saldo 1 + Saldo 2)								12 170,69	6 900,00	5 270,69
Finanzierungstätigkeit											
SU 35	Summe Einzahlungen aus der Finanzierungstätigkeit								0,00	0,00	0,00
1/851300-346000	Schuldrückzahlung Finanzunternehmungen		3614	65	21	0,00	0,00	0,00	11 943,90	12 000,00	-56,10
SU 36	Summe Auszahlungen aus der Finanzierungstätigkeit								11 943,90	12 000,00	-56,10
SA4	Saldo (4) Geldfluss aus der Finanzierungstätigkeit (35 - 36)								-11 943,90	-12 000,00	56,10
SA5	Saldo (5) Geldfluss aus der voranschlagswirksamen Gebarung (Saldo 3 + Saldo 4)								226,79	-5 100,00	5 326,79
851400 ABA St. Georgen/Klaus Fischer Schmied											
Operative Gebarung											
2/851400+813000	Erträge aus der Auflösung von Investitionszuschüssen (Kapitaltransfers)	2127				123,22	0,00	123,22	0,00	0,00	0,00
2/851400+829960	IST-Fehlbetrag AOH, RA 2019	2116	3116	18		1 212,00	1 200,00	12,00	1 212,00	1 200,00	12,00
2/851400+852100	Kanalbenützungsgebühr	2113	3113	12	25	36 508,91	35 000,00	1 508,91	36 505,55	35 000,00	1 505,55
2/851400+860000	Zinsenzuschuss Bund (KPC)	2121	3121	15	25	13 896,53	13 700,00	196,53	13 896,53	13 700,00	196,53
SU 21 / 31	Summe Erträge / Einzahlungen operative Gebarung					51 740,66	49 900,00	1 840,66	51 614,08	49 900,00	1 714,08

		MVAG	MVAG	QU	AOB	Ergebnisrechnung			Finanzierungsrechnung		
		EH	FH			RA 2020	VA 2020	RA - VA	RA 2020	VA 2020	RA - VA
1/851400-510000	Geldbezüge Vb	2211	3211	20	3	5 102,54	2 900,00	2 202,54	5 102,54	2 900,00	2 202,54
1/851400-511100	Abfertigungen	2211	3211	20	3	580,97	400,00	180,97	580,97	400,00	180,97
1/851400-523000	Fallweise Bedienstete	2211	3211	20		15,94	0,00	15,94	15,94	0,00	15,94
1/851400-565000	Mehrleistungsvergütungen	2211	3211	20	3	198,19	200,00	-1,81	198,19	200,00	-1,81
1/851400-566000	Dienstjubiläen	2212	3212	20	3	167,10	100,00	67,10	167,10	100,00	67,10
1/851400-569000	Sonstige Nebengebühren	2211	3211	20	3	391,94	200,00	191,94	391,94	200,00	191,94
1/851400-580000	DGB zum Ausgleichsfonds für Familienbeihilfen	2212	3212	20	3	207,87	200,00	7,87	207,87	200,00	7,87
1/851400-582000	Dienstgeberbeiträge zur sozialen Sicherheit	2212	3212	20	3	1 153,13	700,00	453,13	1 153,13	700,00	453,13
1/851400-582100	Betriebliche Mitarbeitervorsorge	2212	3212	20	3	47,02	100,00	-52,98	47,02	100,00	-52,98
1/851400-588000	Kommunalsteuer	2212	3212	20	3	176,06	100,00	76,06	176,06	100,00	76,06
1/851400-600000	Strom	2222	3222	24	25	2 760,09	2 800,00	-39,91	2 760,09	2 800,00	-39,91
1/851400-612000	Instandhaltung Anlagen	2224	3224	24	25	4 372,73	6 000,00	-1 627,27	4 372,73	6 000,00	-1 627,27
1/851400-616000	Instandhaltung Geräte	2224	3224	24	25	1 303,45	1 400,00	-96,55	1 303,45	1 400,00	-96,55
1/851400-620000	Transportkosten Problemstoffe	2222	3222	24	25	712,00	800,00	-88,00	712,00	800,00	-88,00
1/851400-631000	Telekommunikationsdienste	2222	3222	24	25	397,89	400,00	-2,11	397,89	400,00	-2,11
1/851400-640100	Prüfungskosten	2222	3222	24	25	0,00	300,00	-300,00	0,00	300,00	-300,00
1/851400-650000	Zinsen Finanzschulden Inland	2241	3241	25	21	7 921,57	8 000,00	-78,43	7 921,57	8 000,00	-78,43
1/851400-670000	Versicherungen	2222	3222	24	22	72,81	100,00	-27,19	72,81	100,00	-27,19
1/851400-680000	Planmäßige Abschreibung	2226				26 403,95	26 400,00	3,95	0,00	0,00	0,00
1/851400-711000	Gebühren für die Benützung von Gemeindeeinrichtungen gem. FAG	2225	3225	24	25	222,36	200,00	22,36	222,36	200,00	22,36
1/851400-728800	Bauhofleistungen	2225	3225	24	25	0,00	300,00	-300,00	0,00	300,00	-300,00
1/851400-729100	Verwertungskosten	2225	3225	24	25	388,04	1 000,00	-611,96	388,04	1 000,00	-611,96
1/851400-729800	Verwaltungstangenten	2225	3225	24	21	6 300,00	3 700,00	2 600,00	6 300,00	3 700,00	2 600,00
5/851400-729960	IST-Fehlbetrag AOH, RA 2019	2225	3225	24		1 212,00	1 200,00	12,00	1 212,00	1 200,00	12,00
SU 22 / 32	Summe Aufwendungen / Auszahlungen operative Gebarung					60 107,65	57 500,00	2 607,65	33 703,70	31 100,00	2 603,70
SA 0 / SA 1	(0) Nettoergebnis (21 - 22) / (1) Geldfluss operative Gebarung (31 - 32)					-8 366,99	-7 600,00	-766,99	17 910,38	18 800,00	-889,62
SU 23	Summe Haushaltsrücklagen					0,00	0,00	0,00	0,00	0,00	0,00
SA00	Nettoergebnis nach Zuw./Entn. Haushaltsrücklagen (Saldo 0 +/- SU23)					-8 366,99	-7 600,00	-766,99			
Investive Gebarung											
2/851400+300000	Tilgungszuschüsse Bund (KPC)		3331	33	21	0,00	0,00	0,00	14 935,55	0,00	14 935,55
2/851400+307000	Kanaleinmündungsabgaben		3334	34	25	0,00	0,00	0,00	10 883,50	0,00	10 883,50
SU 33	Summe Einzahlungen investive Gebarung								25 819,05	0,00	25 819,05
SU 34	Summe Auszahlungen investive Gebarung								0,00	0,00	0,00
SA2	Saldo (2) Geldfluss aus der Investiven Gebarung (33 - 34)								25 819,05	0,00	25 819,05
SA3	Saldo (3) Nettofinanzierungssaldo (Saldo 1 + Saldo 2)								43 729,43	18 800,00	24 929,43

		MVAG		QU	AOB	Ergebnisrechnung			Finanzierungsrechnung		
		EH	FH			RA 2020	VA 2020	RA - VA	RA 2020	VA 2020	RA - VA
Finanzierungstätigkeit											
SU 35	Summe Einzahlungen aus der Finanzierungstätigkeit								0,00	0,00	0,00
1/851400-346000	Schuldrückzahlung Finanzunternehmungen		3614	65	21	0,00	0,00	0,00	33 386,79	33 400,00	-13,21
SU 36	Summe Auszahlungen aus der Finanzierungstätigkeit								33 386,79	33 400,00	-13,21
SA4	Saldo (4) Geldfluss aus der Finanzierungstätigkeit (35 – 36)								-33 386,79	-33 400,00	13,21
SA5	Saldo (5) Geldfluss aus der voranschlagswirksamen Gebarung (Saldo 3 + Saldo 4)								10 342,64	-14 600,00	24 942,64
851500 ABA Steinbichlersiedlung											
Operative Gebarung											
2/851500+852100	Kanalbenützungsgebühr	2113	3113	12	25	9 937,88	10 000,00	-62,12	9 887,79	10 000,00	-112,21
2/851500+860100	Zinsenzuschuss Bund (KPC)	2121	3121	15	25	7 155,16	7 000,00	155,16	7 155,16	7 000,00	155,16
SU 21 / 31	Summe Erträge / Einzahlungen operative Gebarung					17 093,04	17 000,00	93,04	17 042,95	17 000,00	42,95
1/851500-510000	Geldbezüge Vb	2211	3211	20	3	4 317,53	2 900,00	1 417,53	4 317,53	2 900,00	1 417,53
1/851500-511100	Abfertigungen	2211	3211	20	3	491,59	400,00	91,59	491,59	400,00	91,59
1/851500-523000	Fallweise Bedienstete	2211	3211	20		13,49	0,00	13,49	13,49	0,00	13,49
1/851500-565000	Mehrleistungsvergütungen	2211	3211	20	3	167,70	200,00	-32,30	167,70	200,00	-32,30
1/851500-566000	Dienstjubiläen	2212	3212	20	3	141,40	100,00	41,40	141,40	100,00	41,40
1/851500-569000	Sonstige Nebengebühren	2211	3211	20	3	331,64	200,00	131,64	331,64	200,00	131,64
1/851500-580000	DGB zum Ausgleichsfonds für Familienbeihilfen	2212	3212	20	3	175,89	200,00	-24,11	175,89	200,00	-24,11
1/851500-582000	Dienstgeberbeiträge zur sozialen Sicherheit	2212	3212	20	3	975,72	700,00	275,72	975,72	700,00	275,72
1/851500-582100	Betriebliche Mitarbeitervorsorge	2212	3212	20	3	39,79	100,00	-60,21	39,79	100,00	-60,21
1/851500-588000	Kommunalsteuer	2212	3212	20	3	148,97	100,00	48,97	148,97	100,00	48,97
1/851500-600000	Strom	2222	3222	24	25	1 941,91	1 900,00	41,91	1 941,91	1 900,00	41,91
1/851500-616000	Instandhaltung Maschinen und maschinelle Anlagen	2224	3224	24	25	1 214,92	1 000,00	214,92	1 214,92	1 000,00	214,92
1/851500-620000	Transportkosten Problemstoffe	2222	3222	24	25	646,50	600,00	46,50	646,50	600,00	46,50
1/851500-631000	Telekommunikationsdienste	2222	3222	24	25	393,09	400,00	-6,91	393,09	400,00	-6,91
1/851500-640100	Prüfungskosten	2222	3222	24	25	0,00	200,00	-200,00	0,00	200,00	-200,00
1/851500-650000	Zinsen Finanzschulden Inland	2241	3241	25	21	672,27	700,00	-27,73	672,27	700,00	-27,73
1/851500-670000	Versicherungen	2222	3222	24	22	72,81	100,00	-27,19	72,81	100,00	-27,19
1/851500-680000	Planmäßige Abschreibung	2226				9 937,23	9 900,00	37,23	0,00	0,00	0,00
1/851500-700000	Miete	2223	3223	24	25	110,00	100,00	10,00	110,00	100,00	10,00
1/851500-728800	Bauhofleistungen	2225	3225	24	25	0,00	100,00	-100,00	0,00	100,00	-100,00
1/851500-729100	Verwertungskosten	2225	3225	24	25	361,88	500,00	-138,12	361,88	500,00	-138,12
1/851500-729800	Verwaltungstangenten	2225	3225	24	21	2 200,00	3 700,00	-1 500,00	2 200,00	3 700,00	-1 500,00
SU 22 / 32	Summe Aufwendungen / Auszahlungen operative Gebarung					24 354,33	24 100,00	254,33	14 417,10	14 200,00	217,10

		MVAG			AOB	Ergebnisrechnung			Finanzierungsrechnung		
		EH	FH	QU		RA 2020	VA 2020	RA - VA	RA 2020	VA 2020	RA - VA
SA 0 / SA 1	(0) Nettoergebnis (21 - 22) / (1) Geldfluss operative Gebarung (31 - 32)					-7 261,29	-7 100,00	-161,29	2 625,85	2 800,00	-174,15
SU 23	Summe Haushaltsrücklagen					0,00	0,00	0,00	0,00	0,00	0,00
SA00	Nettoergebnis nach Zuw./Entn. Haushaltsrücklagen (Saldo 0 +/- SU23)					-7 261,29	-7 100,00	-161,29			
Investive Gebarung											
2/851500+300000	Tilgungszuschüsse Bund (KPC)		3331	33	21	0,00	0,00	0,00	6 294,87	0,00	6 294,87
SU 33	Summe Einzahlungen investive Gebarung								6 294,87	0,00	6 294,87
SU 34	Summe Auszahlungen investive Gebarung								0,00	0,00	0,00
SA2	Saldo (2) Geldfluss aus der Investiven Gebarung (33 - 34)								6 294,87	0,00	6 294,87
SA3	Saldo (3) Nettofinanzierungssaldo (Saldo 1 + Saldo 2)								8 920,72	2 800,00	6 120,72
Finanzierungstätigkeit											
SU 35	Summe Einzahlungen aus der Finanzierungstätigkeit								0,00	0,00	0,00
1/851500-346000	Schuldrückzahlung Finanzunternehmungen		3614	65	21	0,00	0,00	0,00	14 727,73	14 700,00	27,73
SU 36	Summe Auszahlungen aus der Finanzierungstätigkeit								14 727,73	14 700,00	27,73
SA4	Saldo (4) Geldfluss aus der Finanzierungstätigkeit (35 - 36)								-14 727,73	-14 700,00	-27,73
SA5	Saldo (5) Geldfluss aus der voranschlagswirksamen Gebarung (Saldo 3 + Saldo 4)								-5 807,01	-11 900,00	6 092,99
851600	ABA Sonneleitnersiedlung										
Operative Gebarung											
2/851600+852100	Kanalbenützungsgebühr	2113	3113	12	25	18 687,13	18 000,00	687,13	18 897,51	18 000,00	897,51
2/851600+860000	Zinsenzuschuss Bund (KPC)	2121	3121	15	25	10 349,47	10 000,00	349,47	10 349,47	10 000,00	349,47
SU 21 / 31	Summe Erträge / Einzahlungen operative Gebarung					29 036,60	28 000,00	1 036,60	29 246,98	28 000,00	1 246,98
1/851600-510000	Geldbezüge Vb	2211	3211	20	3	4 682,00	2 900,00	1 782,00	4 682,00	2 900,00	1 782,00
1/851600-511100	Abfertigungen	2211	3211	20	3	533,08	400,00	133,08	533,08	400,00	133,08
1/851600-523000	Fallweise Bedienstete	2211	3211	20		14,63	0,00	14,63	14,63	0,00	14,63
1/851600-565000	Mehrleistungsvergütungen	2211	3211	20	3	181,85	200,00	-18,15	181,85	200,00	-18,15
1/851600-566000	Dienstjubiläen	2212	3212	20	3	153,33	100,00	53,33	153,33	100,00	53,33
1/851600-569000	Sonstige Nebengebühren	2211	3211	20	3	359,63	200,00	159,63	359,63	200,00	159,63
1/851600-580000	DGB zum Ausgleichsfonds für Familienbeihilfen	2212	3212	20	3	190,74	200,00	-9,26	190,74	200,00	-9,26
1/851600-582000	Dienstgeberbeiträge zur sozialen Sicherheit	2212	3212	20	3	1 058,09	700,00	358,09	1 058,09	700,00	358,09
1/851600-582100	Betriebliche Mitarbeitervorsorge	2212	3212	20	3	43,14	100,00	-56,86	43,14	100,00	-56,86
1/851600-588000	Kommunalsteuer	2212	3212	20	3	161,55	100,00	61,55	161,55	100,00	61,55
1/851600-600000	Strom	2222	3222	24	25	1 161,07	1 100,00	61,07	1 161,07	1 100,00	61,07
1/851600-600200	Wasserbezug	2222	3222	24	25	211,00	100,00	111,00	211,00	100,00	111,00
1/851600-612000	Instandhaltung Anlagen	2224	3224	24	25	12 712,25	18 000,00	-5 287,75	12 712,25	18 000,00	-5 287,75
1/851600-614000	Instandhaltung Gebäude	2224	3224	24	25	0,00	100,00	-100,00	0,00	100,00	-100,00

		MVAG		QU	AOB	Ergebnisrechnung			Finanzierungsrechnung		
		EH	FH			RA 2020	VA 2020	RA - VA	RA 2020	VA 2020	RA - VA
1/851600-616000	Instandhaltung Maschinen und maschinelle Anlagen	2224	3224	24	25	1 668,03	1 100,00	568,03	1 668,03	1 100,00	568,03
1/851600-620000	Transportkosten Problemstoffe	2222	3222	24	25	740,75	700,00	40,75	740,75	700,00	40,75
1/851600-631000	Telekommunikationsdienste	2222	3222	24	25	392,34	400,00	-7,66	359,51	400,00	-40,49
1/851600-640100	Prüfungskosten	2222	3222	24	25	0,00	200,00	-200,00	0,00	200,00	-200,00
1/851600-650000	Zinsen Finanzschulden Inland	2241	3241	25	21	2 463,10	2 500,00	-36,90	2 463,10	2 500,00	-36,90
1/851600-670000	Versicherungen	2222	3222	24	22	0,00	100,00	-100,00	0,00	100,00	-100,00
1/851600-680000	Planmäßige Abschreibung	2226				20 266,35	20 300,00	-33,65	0,00	0,00	0,00
1/851600-729100	Verwertungskosten	2225	3225	24	25	776,08	900,00	-123,92	776,08	900,00	-123,92
1/851600-729800	Verwaltungstangenten	2225	3225	24	21	3 400,00	3 700,00	-300,00	3 400,00	3 700,00	-300,00
SU 22 / 32	Summe Aufwendungen / Auszahlungen operative Gebarung					51 169,01	54 100,00	-2 930,99	30 869,83	33 800,00	-2 930,17
SA 0 / SA 1	(0) Nettoergebnis (21 - 22) / (1) Geldfluss operative Gebarung (31 - 32)					-22 132,41	-26 100,00	3 967,59	-1 622,85	-5 800,00	4 177,15
SU 23	Summe Haushaltsrücklagen					0,00	0,00	0,00	0,00	0,00	0,00
SA00	Nettoergebnis nach Zuw./Entn. Haushaltsrücklagen (Saldo 0 +/- SU23)					-22 132,41	-26 100,00	3 967,59			
Investive Gebarung											
2/851600+300000	Tilgungszuschüsse Bund (KPC)		3331	33	21	0,00	0,00	0,00	19 024,53	0,00	19 024,53
2/851600+307000	Kanaleinmündungsabgaben		3334	34	25	0,00	0,00	0,00	3 630,79	0,00	3 630,79
SU 33	Summe Einzahlungen investive Gebarung								22 655,32	0,00	22 655,32
SU 34	Summe Auszahlungen investive Gebarung								0,00	0,00	0,00
SA2	Saldo (2) Geldfluss aus der Investiven Gebarung (33 - 34)								22 655,32	0,00	22 655,32
SA3	Saldo (3) Nettofinanzierungssaldo (Saldo 1 + Saldo 2)								21 032,47	-5 800,00	26 832,47
Finanzierungstätigkeit											
SU 35	Summe Einzahlungen aus der Finanzierungstätigkeit								0,00	0,00	0,00
1/851600-346000	Schuldrückzahlung Finanzunternehmungen		3614	65	21	0,00	0,00	0,00	28 383,75	28 500,00	-116,25
SU 36	Summe Auszahlungen aus der Finanzierungstätigkeit								28 383,75	28 500,00	-116,25
SA4	Saldo (4) Geldfluss aus der Finanzierungstätigkeit (35 - 36)								-28 383,75	-28 500,00	116,25
SA5	Saldo (5) Geldfluss aus der voranschlagswirksamen Gebarung (Saldo 3 + Saldo 4)								-7 351,28	-34 300,00	26 948,72
851700	ABA St. Leonhard/Wald										
Operative Gebarung											
2/851700+813000	Erträge aus der Auflösung von Investitionszuschüssen (Kapitaltransfers)	2127				55,91	0,00	55,91	0,00	0,00	0,00
2/851700+852100	Kanalbenutzungsgebühr	2113	3113	12	25	36 169,00	34 500,00	1 669,00	36 553,17	34 500,00	2 053,17
2/851700+860000	Zinsenzuschuss Bund (KPC)	2121	3121	15	25	13 342,26	13 000,00	342,26	13 342,26	13 000,00	342,26
SU 21 / 31	Summe Erträge / Einzahlungen operative Gebarung					49 567,17	47 500,00	2 067,17	49 895,43	47 500,00	2 395,43
1/851700-510000	Geldbezüge Vb	2211	3211	20	3	168,22	2 900,00	-2 731,78	168,22	2 900,00	-2 731,78
1/851700-511100	Abfertigungen	2211	3211	20	3	19,15	400,00	-380,85	19,15	400,00	-380,85
1/851700-523000	Fallweise Bedienstete	2211	3211	20		0,53	0,00	0,53	0,53	0,00	0,53

		MVAG		QU	AOB	Ergebnisrechnung			Finanzierungsrechnung		
		EH	FH			RA 2020	VA 2020	RA - VA	RA 2020	VA 2020	RA - VA
1/851700-565000	Mehrleistungsvergütungen	2211	3211	20	3	6,53	200,00	-193,47	6,53	200,00	-193,47
1/851700-566000	Dienstjubiläen	2212	3212	20	3	5,51	100,00	-94,49	5,51	100,00	-94,49
1/851700-569000	Sonstige Nebengebühren	2211	3211	20	3	12,92	200,00	-187,08	12,92	200,00	-187,08
1/851700-580000	DGB zum Ausgleichsfonds für Familienbeihilfen	2212	3212	20	3	6,85	200,00	-193,15	6,85	200,00	-193,15
1/851700-582000	Dienstgeberbeiträge zur sozialen Sicherheit	2212	3212	20	3	38,02	700,00	-661,98	38,02	700,00	-661,98
1/851700-582100	Betriebliche Mitarbeitervorsorge	2212	3212	20	3	1,55	100,00	-98,45	1,55	100,00	-98,45
1/851700-588000	Kommunalsteuer	2212	3212	20	3	5,80	100,00	-94,20	5,80	100,00	-94,20
1/851700-600000	Strom	2222	3222	24	25	319,78	800,00	-480,22	319,78	800,00	-480,22
1/851700-600200	Wasserbezug	2222	3222	24	25	132,00	100,00	32,00	132,00	100,00	32,00
1/851700-612000	Instandhaltung Anlagen	2224	3224	24	25	330,50	600,00	-269,50	330,50	600,00	-269,50
1/851700-616000	Instandhaltung Maschinen	2224	3224	24	25	0,00	1 300,00	-1 300,00	0,00	1 300,00	-1 300,00
1/851700-631000	Telekommunikationsdienste	2222	3222	24	25	136,80	100,00	36,80	136,80	100,00	36,80
1/851700-650000	Zinsen Finanzschulden Inland	2241	3241	25	21	779,80	800,00	-20,20	779,80	800,00	-20,20
1/851700-680000	Planmäßige Abschreibung	2226				26 586,41	26 600,00	-13,59	0,00	0,00	0,00
1/851700-720000	Kostenbeiträge für Leistungen	2225	3225	24	25	11 000,00	19 000,00	-8 000,00	11 000,00	19 000,00	-8 000,00
1/851700-729800	Verwaltungstangenten	2225	3225	24	21	4 500,00	3 700,00	800,00	4 500,00	3 700,00	800,00
SU 22 / 32	Summe Aufwendungen / Auszahlungen operative Gebarung					44 050,37	57 900,00	-13 849,63	17 463,96	31 300,00	-13 836,04
SA 0 / SA 1	(0) Nettoergebnis (21 - 22) / (1) Geldfluss operative Gebarung (31 - 32)					5 516,80	-10 400,00	15 916,80	32 431,47	16 200,00	16 231,47
SU 23	Summe Haushaltsrücklagen					0,00	0,00	0,00	0,00	0,00	0,00
SA00	Nettoergebnis nach Zuw./Entn. Haushaltsrücklagen (Saldo 0 +/- SU23)					5 516,80	-10 400,00	15 916,80			
Investive Gebarung											
2/851700+300000	Tilgungszuschüsse Bund (KPC)		3331	33	21	0,00	0,00	0,00	16 905,74	0,00	16 905,74
2/851700+307000	Kanaleinmündungsabgaben		3334	34	25	0,00	0,00	0,00	9 259,76	0,00	9 259,76
SU 33	Summe Einzahlungen investive Gebarung								26 165,50	0,00	26 165,50
SU 34	Summe Auszahlungen investive Gebarung								0,00	0,00	0,00
SA2	Saldo (2) Geldfluss aus der Investiven Gebarung (33 - 34)								26 165,50	0,00	26 165,50
SA3	Saldo (3) Nettofinanzierungssaldo (Saldo 1 + Saldo 2)								58 596,97	16 200,00	42 396,97
Finanzierungstätigkeit											
SU 35	Summe Einzahlungen aus der Finanzierungstätigkeit								0,00	0,00	0,00
1/851700-346000	Schuldrückzahlung Finanzunternehmungen		3614	65	21	0,00	0,00	0,00	33 749,07	33 800,00	-50,93
SU 36	Summe Auszahlungen aus der Finanzierungstätigkeit								33 749,07	33 800,00	-50,93
SA4	Saldo (4) Geldfluss aus der Finanzierungstätigkeit (35 - 36)								-33 749,07	-33 800,00	50,93
SA5	Saldo (5) Geldfluss aus der voranschlagswirksamen Gebarung (Saldo 3 + Saldo 4)								24 847,90	-17 600,00	42 447,90

		MVAG		QU	AOB	Ergebnisrechnung			Finanzierungsrechnung			
		EH	FH			RA 2020	VA 2020	RA - VA	RA 2020	VA 2020	RA - VA	
852	Betriebe der Müllbeseitigung											
852000	Müllbeseitigung											
	Operative Gebarung											
2/852000+811400	Einnahmen Sammelinseln	2115	3115	14	24	14 252,50	15 000,00	-747,50	14 252,50	15 000,00	-747,50	
2/852000+829000	Sonstige Einnahmen	2116	3116	18	24	6 194,47	13 000,00	-6 805,53	6 865,19	13 000,00	-6 134,81	
2/852000+829100	Einnahmen Bioerde	2116	3116	18	24	1 063,63	1 500,00	-436,37	1 063,63	1 500,00	-436,37	
2/852000+829200	Elektrogeräte-Entsorgung	2116	3116	18	24	31 943,45	31 000,00	943,45	34 646,04	31 000,00	3 646,04	
2/852000+829300	Erlöse Verpackungen	2116	3116	18	24	21 623,29	20 000,00	1 623,29	22 321,27	20 000,00	2 321,27	
2/852000+829400	Erlöse Altstoffe	2116	3116	18	24	4 801,91	7 000,00	-2 198,09	5 376,51	7 000,00	-1 623,49	
2/852000+829500	Erlöse Flohmarkt	2116	3116	18	24	1 145,83	2 500,00	-1 354,17	1 145,83	2 500,00	-1 354,17	
2/852000+829600	Erlöse Textilien	2116	3116	18	24	2 874,53	4 500,00	-1 625,47	3 573,21	4 500,00	-926,79	
2/852000+829700	Erlöse Altpapier	2116	3116	18	24	34 007,96	25 000,00	9 007,96	32 820,70	25 000,00	7 820,70	
2/852000+829800	Erlöse Abgeltungsverordnung	2116	3116	18	24	21 099,58	22 000,00	-900,42	21 099,58	22 000,00	-900,42	
2/852000+829900	ÖKO-Strom	2116	3116	18	24	2 564,68	2 500,00	64,68	2 564,68	2 500,00	64,68	
2/852000+852000	Abfallwirtschaftsgebühr	2113	3113	12	24	1 147 170,31	1 148 000,00	-829,69	1 147 486,93	1 146 000,00	1 486,93	
2/852000+891000	Sonstige Wertaufholungen / Bestandsvermehrungen am kurzfristigen und langfristigen Vermögen	2117				20 000,00	0,00	20 000,00	0,00	0,00	0,00	
SU 21 / 31	Summe Erträge / Einzahlungen operative Gebarung					1 308 742,14	1 292 000,00	16 742,14	1 293 216,07	1 290 000,00	3 216,07	
1/852000-400000	Geringwertige Wirtschaftsgüter	2221	3221	23	24	15 224,95	23 000,00	-7 775,05	15 224,95	23 000,00	-7 775,05	
1/852000-400200	Dienstbekleidung	2221	3221	23	24	1 511,80	1 500,00	11,80	1 511,80	1 500,00	11,80	
1/852000-452000	Treibstoffe	2221	3221	23	24	1 945,02	2 000,00	-54,98	1 715,66	2 000,00	-284,34	
1/852000-454000	Reinigungsmittel	2221	3221	23	22	283,64	500,00	-216,36	283,64	500,00	-216,36	
1/852000-457000	Druckwerke	2221	3221	23	24	5 974,47	5 900,00	74,47	5 974,47	5 900,00	74,47	
1/852000-459000	Sonstige Verbrauchsgüter	2221	3221	23	24	910,99	1 800,00	-889,01	910,99	1 800,00	-889,01	
1/852000-459200	Sammelbehälter-Problemstoffe	2221	3221	23	24	0,00	2 000,00	-2 000,00	0,00	2 000,00	-2 000,00	
1/852000-510000	Geldbezüge Vb	2211	3211	20	3	106 010,18	95 800,00	10 210,18	106 010,18	95 800,00	10 210,18	
1/852000-565000	Mehrleistungsvergütungen	2211	3211	20	3	4 688,41	2 000,00	2 688,41	4 688,41	2 000,00	2 688,41	
1/852000-566000	Dienstjubiläen	2212	3212	20	3	1 482,96	0,00	1 482,96	1 482,96	0,00	1 482,96	
1/852000-569000	Sonstige Nebengebühren	2211	3211	20	3	5 694,06	6 000,00	-305,94	5 694,06	6 000,00	-305,94	
1/852000-580000	DGB zum Ausgleichsfonds für Familienbeihilfen	2212	3212	20	3	3 181,37	2 800,00	381,37	3 181,37	2 800,00	381,37	
1/852000-582000	Dienstgeberbeiträge zur sozialen Sicherheit	2212	3212	20	3	23 773,97	21 000,00	2 773,97	23 773,97	21 000,00	2 773,97	
1/852000-582100	Betriebliche Mitarbeitervorsorge	2212	3212	20	3	957,78	900,00	57,78	957,78	900,00	57,78	
1/852000-588000	Kommunalsteuer	2212	3212	20	3	2 447,18	2 200,00	247,18	2 447,18	2 200,00	247,18	
1/852000-590000	Ausbildungskosten	2212	3212	20	3	1 420,00	1 800,00	-380,00	1 420,00	1 800,00	-380,00	
1/852000-591000	Dotierung von Rückstellungen für Abfertigungen	2214				1 166,55	1 200,00	-33,45	0,00	0,00	0,00	

		MVAG		QU	AOB	Ergebnisrechnung			Finanzierungsrechnung		
		EH	FH			RA 2020	VA 2020	RA - VA	RA 2020	VA 2020	RA - VA
1/852000-592000	Dotierung von Rückstellungen für Jubiläumswendungen	2214				1 162,27	1 000,00	162,27	0,00	0,00	0,00
1/852000-600000	Strom	2222	3222	24	24	2 783,37	2 500,00	283,37	2 783,37	2 500,00	283,37
1/852000-600300	Wärmelieferung	2222	3222	24	24	1 895,30	1 500,00	395,30	1 895,30	1 500,00	395,30
1/852000-614000	Instandhaltung Gebäude	2224	3224	24	24	1 384,72	1 800,00	-415,28	1 384,72	1 800,00	-415,28
1/852000-615000	Instandhaltung Sonderanlagen	2224	3224	24	24	160,18	2 000,00	-1 839,82	160,18	2 000,00	-1 839,82
1/852000-616000	Instandhaltung Geräte	2224	3224	24	24	695,78	1 000,00	-304,22	695,78	1 000,00	-304,22
1/852000-617000	Instandhaltung Fahrzeuge	2224	3224	24	24	2 474,17	4 500,00	-2 025,83	2 474,17	4 500,00	-2 025,83
1/852000-619000	Instandhaltung Sammelseln	2224	3224	24	24	159,85	2 600,00	-2 440,15	159,85	2 600,00	-2 440,15
1/852000-630000	Postdienste	2222	3222	24	24	3 829,06	4 500,00	-670,94	3 829,06	4 500,00	-670,94
1/852000-631000	Telekommunikationsdienste	2222	3222	24	24	1 874,28	1 500,00	374,28	1 874,28	1 500,00	374,28
1/852000-650000	Zinsen Finanzschulden Inland	2241	3241	25	21	499,31	500,00	-0,69	499,31	500,00	-0,69
1/852000-670000	Versicherungen	2222	3222	24	22	2 320,78	2 300,00	20,78	2 320,78	2 300,00	20,78
1/852000-680000	Planmäßige Abschreibung	2226				23 872,10	18 300,00	5 572,10	0,00	0,00	0,00
1/852000-683000	Verluste aus dem Abgang von Sachanlagen und immateriellen Vermögenswerten	2226				10 000,00	0,00	10 000,00	0,00	0,00	0,00
1/852000-700000	Miete, Pachte, Betriebskosten	2223	3223	24	24	1 057,14	1 000,00	57,14	1 057,14	1 000,00	57,14
1/852000-710000	Öffentliche Abgaben gem. FAG	2225	3225	24	24	547,48	700,00	-152,52	547,48	700,00	-152,52
1/852000-711000	Gebühren für die Benützung von Gemeindeeinrichtungen gem. FAG	2225	3225	24	24	1 146,32	700,00	446,32	1 146,32	700,00	446,32
1/852000-724000	Reisegebühren	2225	3225	24	3	152,52	300,00	-147,48	152,52	300,00	-147,48
1/852000-728000	Restmüllentsorgung	2225	3225	24	24	325 379,46	334 000,00	-8 620,54	298 747,89	334 000,00	-35 252,11
1/852000-728100	Altglasentsorgung	2225	3225	24	24	476,14	500,00	-23,86	476,14	500,00	-23,86
1/852000-728200	Sperrmüllentsorgung	2225	3225	24	24	95 145,16	80 000,00	15 145,16	88 290,45	80 000,00	8 290,45
1/852000-728300	Problemstoffentsorgung	2225	3225	24	24	26 264,64	22 000,00	4 264,64	25 960,35	22 000,00	3 960,35
1/852000-728400	Alttextilienentsorgung	2225	3225	24	24	740,00	600,00	140,00	740,00	600,00	140,00
1/852000-728500	Altölentsorgung	2225	3225	24	24	1 834,87	2 400,00	-565,13	1 750,03	2 400,00	-649,97
1/852000-728600	Altpapierentsorgung	2225	3225	24	24	63 271,78	75 000,00	-11 728,22	58 922,65	75 000,00	-16 077,35
1/852000-728700	Elektrogeräte-Entsorgung	2225	3225	24	24	475,90	2 000,00	-1 524,10	475,90	2 000,00	-1 524,10
1/852000-728800	Bauhofleistungen	2225	3225	24	24	18 565,70	20 000,00	-1 434,30	18 565,70	20 000,00	-1 434,30
1/852000-728900	Div. Leistungsentgelte	2225	3225	24	24	31 124,11	44 000,00	-12 875,89	31 096,36	44 000,00	-12 903,64
1/852000-729000	Biomüllentsorgung	2225	3225	24	24	98 355,03	93 000,00	5 355,03	92 859,93	93 000,00	-140,07
1/852000-729100	Grünschnittentsorgung	2225	3225	24	24	58 121,44	50 000,00	8 121,44	55 996,70	50 000,00	5 996,70
1/852000-729200	Altholz	2225	3225	24	24	49 085,09	57 000,00	-7 914,91	45 624,05	57 000,00	-11 375,95
1/852000-729300	Bauschutt	2225	3225	24	24	36 573,29	42 000,00	-5 426,71	33 519,82	42 000,00	-8 480,18
1/852000-729800	Verwaltungstangenten	2225	3225	24	21	141 000,00	141 000,00	0,00	141 000,00	141 000,00	0,00
1/852000-752100	Umlage Gemeindeverband	2231	3231	26	24	5 556,97	10 000,00	-4 443,03	5 556,97	10 000,00	-4 443,03
1/852000-752200	Sanierung Deponie III	2231	3231	26	24	6 046,19	5 500,00	546,19	6 046,19	5 500,00	546,19

		MVAG			AOB	Ergebnisrechnung			Finanzierungsrechnung		
		EH	FH	QU		RA 2020	VA 2020	RA - VA	RA 2020	VA 2020	RA - VA
1/852000-760500	Treuegelder	2234	3234	21	3	2 029,56	2 100,00	-70,44	2 029,56	2 100,00	-70,44
SU 22 / 32	Summe Aufwendungen / Auszahlungen operative Gebarung					1 192 733,29	1 198 200,00	-5 466,71	1 103 916,37	1 177 700,00	-73 783,63
SA 0 / SA 1	(0) Nettoergebnis (21 - 22) / (1) Geldfluss operative Gebarung (31 - 32)					116 008,85	93 800,00	22 208,85	189 299,70	112 300,00	76 999,70
SU 23	Summe Haushaltsrücklagen					0,00	0,00	0,00	0,00	0,00	0,00
SA00	Nettoergebnis nach Zuw./Entn. Haushaltsrücklagen (Saldo 0 +/- SU23)					116 008,85	93 800,00	22 208,85			
Investive Gebarung											
6/852000+040000	Fahrzeugverkauf		3314	31	24	0,00	0,00	0,00	10 000,00	10 000,00	0,00
SU 33	Summe Einzahlungen investive Gebarung								10 000,00	10 000,00	0,00
5/852000-040000	Ankauf Fahrzeuge		3414	41	24	0,00	0,00	0,00	44 400,00	45 000,00	-600,00
1/852000-042000	Betriebsausstattung		3415	41	24	0,00	0,00	0,00	0,00	2 000,00	-2 000,00
1/852000-050000	Sammelinseln		3412	40	24	0,00	0,00	0,00	5 318,30	10 000,00	-4 681,70
SU 34	Summe Auszahlungen investive Gebarung								49 718,30	57 000,00	-7 281,70
SA2	Saldo (2) Geldfluss aus der Investiven Gebarung (33 - 34)								-39 718,30	-47 000,00	7 281,70
SA3	Saldo (3) Nettofinanzierungssaldo (Saldo 1 + Saldo 2)								149 581,40	65 300,00	84 281,40
Finanzierungstätigkeit											
6/852000+346000	Schuldaufnahme Finanzunternehmungen		3514	55	21	0,00	0,00	0,00	34 400,00	35 000,00	-600,00
SU 35	Summe Einzahlungen aus der Finanzierungstätigkeit								34 400,00	35 000,00	-600,00
1/852000-346000	Schuldrückzahlung Finanzunternehmungen		3614	65	21	0,00	0,00	0,00	33 042,58	33 100,00	-57,42
SU 36	Summe Auszahlungen aus der Finanzierungstätigkeit								33 042,58	33 100,00	-57,42
SA4	Saldo (4) Geldfluss aus der Finanzierungstätigkeit (35 - 36)								1 357,42	1 900,00	-542,58
SA5	Saldo (5) Geldfluss aus der voranschlagswirksamen Gebarung (Saldo 3 + Saldo 4)								150 938,82	67 200,00	83 738,82
853	Betriebe für die Errichtung und Verwaltung von Wohn- und Ge										
853000	Wohn- u. Geschäftsgebäude										
Operative Gebarung											
2/853000+811000	Mieten	2115	3115	14	22	250 310,26	217 500,00	32 810,26	242 556,15	216 000,00	26 556,15
2/853000+811100	Betriebskostenersätze	2115	3115	14	22	102 473,91	104 000,00	-1 526,09	100 779,36	104 000,00	-3 220,64
2/853000+811300	Erhaltungsbeitrag	2115	3115	14	22	0,00	700,00	-700,00	0,00	700,00	-700,00
2/853000+813000	Erträge aus der Auflösung von Investitionszuschüssen (Kapitaltransfers)	2127				38 178,72	162 000,00	-123 821,28	0,00	0,00	0,00
2/853000+829000	Sonstige Einnahmen	2116	3116	18	22	720,78	800,00	-79,22	720,78	800,00	-79,22
2/853000+829960	IST-Fehlbetrag AOH, RA 2019	2116	3116	18		20 000,00	20 000,00	0,00	20 000,00	20 000,00	0,00
SU 21 / 31	Summe Erträge / Einzahlungen operative Gebarung					411 683,67	505 000,00	-93 316,33	364 056,29	341 500,00	22 556,29
1/853000-400000	Geringwertige Wirtschaftsgüter	2221	3221	23	22	1 831,79	500,00	1 331,79	1 607,54	500,00	1 107,54
1/853000-459000	Sonstige Verbrauchsgüter	2221	3221	23	22	472,96	500,00	-27,04	472,96	500,00	-27,04
1/853000-510000	Geldbezüge Vb	2211	3211	20	3	3 003,81	3 300,00	-296,19	3 003,81	3 300,00	-296,19
1/853000-523000	Fallweise Bedienstete	2211	3211	20	3	73,60	0,00	73,60	73,60	0,00	73,60

		MVAG		QU	AOB	Ergebnisrechnung			Finanzierungsrechnung		
		EH	FH			RA 2020	VA 2020	RA - VA	RA 2020	VA 2020	RA - VA
1/853000-565000	Mehrleistungsvergütungen	2211	3211	20	3	3,68	100,00	-96,32	3,68	100,00	-96,32
1/853000-569000	Sonstige Nebengebühren	2211	3211	20	3	32,69	100,00	-67,31	32,69	100,00	-67,31
1/853000-580000	DGB zum Ausgleichsfonds für Familienbeihilfen	2212	3212	20	3	121,43	200,00	-78,57	121,43	200,00	-78,57
1/853000-582000	Dienstgeberbeiträge zur sozialen Sicherheit	2212	3212	20	3	620,06	700,00	-79,94	620,06	700,00	-79,94
1/853000-582100	Betriebliche Mitarbeitervorsorge	2212	3212	20	3	43,43	100,00	-56,57	43,43	100,00	-56,57
1/853000-588000	Kommunalsteuer	2212	3212	20	3	93,39	100,00	-6,61	93,39	100,00	-6,61
1/853000-592000	Dotierung von Rückstellungen für Jubiläumsszuwendungen	2214				34,78	0,00	34,78	0,00	0,00	0,00
1/853000-600000	Strom	2222	3222	24	22	7 941,43	7 900,00	41,43	7 689,72	7 900,00	-210,28
1/853000-600100	Gasbezug	2222	3222	24	22	6 460,21	8 200,00	-1 739,79	6 460,21	8 200,00	-1 739,79
1/853000-614000	Instandhaltung Gebäude	2224	3224	24	22	23 387,69	25 500,00	-2 112,31	22 564,01	25 500,00	-2 935,99
1/853000-650000	Zinsen Finanzschulden Inland	2241	3241	25	21	17 300,82	17 300,00	0,82	17 300,82	17 300,00	0,82
1/853000-670000	Versicherungen	2222	3222	24	22	12 782,63	12 900,00	-117,37	12 782,63	12 900,00	-117,37
1/853000-680000	Planmäßige Abschreibung	2226				131 512,98	374 600,00	-243 087,02	0,00	0,00	0,00
1/853000-700000	Mieten an Wohnungsgenossenschaften	2223	3223	24	22	20 823,28	25 000,00	-4 176,72	20 823,28	25 000,00	-4 176,72
1/853000-700100	Sonstige Betriebskosten	2223	3223	24	22	7 771,48	4 800,00	2 971,48	7 036,10	4 800,00	2 236,10
1/853000-710000	Öffentliche Abgaben gem. FAG	2225	3225	24	22	3 120,33	2 900,00	220,33	3 120,33	2 900,00	220,33
1/853000-711000	Gebühren für die Benützung von Gemeindeeinrichtungen gem. FAG	2225	3225	24	22	44 727,02	45 000,00	-272,98	44 727,02	45 000,00	-272,98
1/853000-728000	Entgelte für sonstige Leistungen	2225	3225	24	22	4 076,47	4 000,00	76,47	4 076,47	4 000,00	76,47
1/853000-728800	Bauhofleistungen	2225	3225	24	22	16 169,60	25 000,00	-8 830,40	16 169,60	25 000,00	-8 830,40
5/853000-729960	IST-Fehlbetrag AOH, RA 2019	2225	3225	24		20 000,00	20 000,00	0,00	20 000,00	20 000,00	0,00
SU 22 / 32	Summe Aufwendungen / Auszahlungen operative Gebarung					322 405,56	578 700,00	-256 294,44	188 822,78	204 100,00	-15 277,22
SA 0 / SA 1	(0) Nettoergebnis (21 - 22) / (1) Geldfluss operative Gebarung (31 - 32)					89 278,11	-73 700,00	162 978,11	175 233,51	137 400,00	37 833,51
SU 23	Summe Haushaltsrücklagen					0,00	0,00	0,00	0,00	0,00	0,00
SA00	Nettoergebnis nach Zuw./Entn. Haushaltsrücklagen (Saldo 0 +/- SU23)					89 278,11	-73 700,00	162 978,11			
Investive Gebarung											
6/853000+300000	Beitrag Bundesdenkmalamt		3331	33	22	0,00	0,00	0,00	20 000,00	0,00	20 000,00
SU 33	Summe Einzahlungen investive Gebarung								20 000,00	0,00	20 000,00
5/853000-010110	Ankauf Unterer Stadtplatz 3		3413	40	22	0,00	0,00	0,00	258 582,22	259 000,00	-417,78
5/853000-010200	Ybbstorgasse 2		3413	40	22	0,00	0,00	0,00	0,00	7 000,00	-7 000,00
5/853000-061000	AiB - Planung Generalsanierung Jahngasse 2-4		3413	40	22	0,00	0,00	0,00	0,00	60 000,00	-60 000,00
5/853000-061100	AiB - Planung/Umbau Unterer Stadtplatz 3		3413	40	22	0,00	0,00	0,00	21 562,42	90 000,00	-68 437,58
SU 34	Summe Auszahlungen investive Gebarung								280 144,64	416 000,00	-135 855,36
SA2	Saldo (2) Geldfluss aus der Investiven Gebarung (33 - 34)								-260 144,64	-416 000,00	155 855,36
SA3	Saldo (3) Nettofinanzierungssaldo (Saldo 1 + Saldo 2)								-84 911,13	-278 600,00	193 688,87

		MVAG		QU	AOB	Ergebnisrechnung			Finanzierungsrechnung		
		EH	FH			RA 2020	VA 2020	RA - VA	RA 2020	VA 2020	RA - VA
Finanzierungstätigkeit											
6/853000+346000	Schuldaufnahme Finanzunternehmungen		3514	55	21	0,00	0,00	0,00	330 000,00	416 000,00	-86 000,00
SU 35	Summe Einzahlungen aus der Finanzierungstätigkeit								330 000,00	416 000,00	-86 000,00
1/853000-346000	Schuldrückzahlung Finanzunternehmungen		3614	65	21	0,00	0,00	0,00	64 888,02	65 000,00	-111,98
SU 36	Summe Auszahlungen aus der Finanzierungstätigkeit								64 888,02	65 000,00	-111,98
SA4	Saldo (4) Geldfluss aus der Finanzierungstätigkeit (35 – 36)								265 111,98	351 000,00	-85 888,02
SA5	Saldo (5) Geldfluss aus der voranschlagswirksamen Gebarung (Saldo 3 + Saldo 4)								180 200,85	72 400,00	107 800,85
853200 Schloss Rothschild											
Operative Gebarung											
2/853200+811000	Mieten Schloss	2115	3115	14	1	16 474,95	20 000,00	-3 525,05	20 836,82	20 000,00	836,82
2/853200+811100	Betriebskostenersätze Schloss	2115	3115	14	1	3 764,20	5 000,00	-1 235,80	4 806,58	5 000,00	-193,42
2/853200+811200	Mieten Stöcklgebäude	2115	3115	14	22	24 000,00	20 000,00	4 000,00	15 999,82	20 000,00	-4 000,18
2/853200+811300	Betriebskostenersätze Stöcklgebäude	2115	3115	14	22	2 146,89	3 700,00	-1 553,11	980,21	3 700,00	-2 719,79
2/853200+813000	Erträge aus der Auflösung von Investitionszuschüssen (Kapitaltransfers)	2127				123 812,32	0,00	123 812,32	0,00	0,00	0,00
2/853200+817000	Erträge aus der Auflösung von sonstigen Rückstellungen	2117				38 770,77	35 000,00	3 770,77	0,00	0,00	0,00
2/853200+829000	Veranstaltungen - sonstige Einnahmen	2116	3116	18	1	9 166,61	7 000,00	2 166,61	9 016,70	7 000,00	2 016,70
SU 21 / 31	Summe Erträge / Einzahlungen operative Gebarung					218 135,74	90 700,00	127 435,74	51 640,13	55 700,00	-4 059,87
1/853200-400000	Geringwertige Wirtschaftsgüter	2221	3221	23	1	10 475,59	10 000,00	475,59	10 475,59	10 000,00	475,59
1/853200-400200	Dienstbekleidung	2221	3221	23	1	744,09	800,00	-55,91	744,09	800,00	-55,91
1/853200-413000	Einkauf Handelswaren	2221	3221	23	1	8 100,32	6 000,00	2 100,32	8 100,32	6 000,00	2 100,32
1/853200-454000	Reinigungsmittel	2221	3221	23	22	1 534,03	2 200,00	-665,97	1 534,03	2 200,00	-665,97
1/853200-456000	Büromittel	2221	3221	23	1	1 031,79	500,00	531,79	1 031,79	500,00	531,79
1/853200-457000	Druckwerke	2221	3221	23		140,00	0,00	140,00	140,00	0,00	140,00
1/853200-459000	Sonstige Verbrauchsgüter	2221	3221	23	22	1 598,27	1 900,00	-301,73	1 598,27	1 900,00	-301,73
1/853200-510000	Geldbezüge Vb	2211	3211	20	3	162 022,61	164 000,00	-1 977,39	162 022,61	164 000,00	-1 977,39
1/853200-511100	Abfertigungen	2211	3211	20	3	34 412,40	34 500,00	-87,60	34 412,40	34 500,00	-87,60
1/853200-523000	Fallweise Bedienstete	2211	3211	20	3	384,54	5 000,00	-4 615,46	384,54	5 000,00	-4 615,46
1/853200-565000	Mehrleistungsvergütungen	2211	3211	20	3	1 888,38	4 500,00	-2 611,62	1 888,38	4 500,00	-2 611,62
1/853200-566000	Dienstjubiläen	2212	3212	20	3	11 470,80	11 500,00	-29,20	11 470,80	11 500,00	-29,20
1/853200-569000	Sonstige Nebengebühren	2211	3211	20	3	950,59	600,00	350,59	950,59	600,00	350,59
1/853200-580000	DGB zum Ausgleichsfonds für Familienbeihilfen	2212	3212	20	3	5 695,04	6 100,00	-404,96	5 695,04	6 100,00	-404,96
1/853200-582000	Dienstgeberbeiträge zur sozialen Sicherheit	2212	3212	20	3	34 432,07	36 300,00	-1 867,93	34 432,07	36 300,00	-1 867,93
1/853200-582100	Betriebliche Mitarbeitervorsorge	2212	3212	20	3	2 037,32	2 300,00	-262,68	2 037,32	2 300,00	-262,68

		MVAG			AOB	Ergebnisrechnung			Finanzierungsrechnung		
		EH	FH	QU		RA 2020	VA 2020	RA - VA	RA 2020	VA 2020	RA - VA
1/853200-588000	Kommunalsteuer	2212	3212	20	3	5 286,12	5 600,00	-313,88	5 286,12	5 600,00	-313,88
1/853200-592000	Dotierung von Rückstellungen für Jubiläumswendungen	2214				5 501,84	0,00	5 501,84	0,00	0,00	0,00
1/853200-600000	Strom	2222	3222	24	22	16 209,37	13 500,00	2 709,37	16 209,37	13 500,00	2 709,37
1/853200-600300	Wärmelieferung	2222	3222	24	22	8 897,26	10 700,00	-1 802,74	8 897,26	10 700,00	-1 802,74
1/853200-610000	Instandh.Grünanlagen	2224	3224	24	22	938,21	6 000,00	-5 061,79	938,21	6 000,00	-5 061,79
1/853200-614000	Instandhaltung Gebäude	2224	3224	24	22	51 808,10	53 000,00	-1 191,90	51 407,00	53 000,00	-1 593,00
1/853200-618000	Instandhaltung Einrichtung	2224	3224	24	22	4 519,32	5 000,00	-480,68	4 519,32	5 000,00	-480,68
1/853200-631000	Telekommunikationsdienste	2222	3222	24	22	1 181,33	900,00	281,33	1 181,33	900,00	281,33
1/853200-650000	Zinsen Finanzschulden Inland	2241	3241	25	21	5 787,60	5 800,00	-12,40	5 787,60	5 800,00	-12,40
1/853200-670000	Versicherungen	2222	3222	24	22	4 608,95	4 700,00	-91,05	4 608,95	4 700,00	-91,05
1/853200-680000	Planmäßige Abschreibung	2226				237 967,02	0,00	237 967,02	0,00	0,00	0,00
1/853200-700100	Sonstige Betriebskosten	2223	3223	24	22	112,12	200,00	-87,88	112,12	200,00	-87,88
1/853200-710000	Öffentliche Abgaben gem. FAG	2225	3225	24	22	644,54	600,00	44,54	644,54	600,00	44,54
1/853200-711000	Gebühren für die Benützung von Gemeindeeinrichtungen gem. FAG	2225	3225	24	22	11 542,58	11 500,00	42,58	11 542,58	11 500,00	42,58
1/853200-724000	Reisegebühren	2225	3225	24	3	75,70	100,00	-24,30	75,70	100,00	-24,30
1/853200-728000	Entgelte für sonstige Leistungen	2225	3225	24	1	5 607,36	6 000,00	-392,64	5 607,36	6 000,00	-392,64
1/853200-728100	Marketing Schloss Rothschild	2225	3225	24	1	12 781,72	20 000,00	-7 218,28	11 563,72	20 000,00	-8 436,28
1/853200-728500	Anerkennungsbeiträge gemeinn. Hilfsarbeiten	2225	3225	24	3	1 420,00	2 500,00	-1 080,00	1 420,00	2 500,00	-1 080,00
1/853200-728800	Bauhofleistungen	2225	3225	24	22	40 392,05	18 000,00	22 392,05	40 392,05	18 000,00	22 392,05
1/853200-729000	Veranstaltungsorganisation	2225	3225	24	1	4 021,89	5 000,00	-978,11	4 021,89	5 000,00	-978,11
SU 22 / 32	Summe Aufwendungen / Auszahlungen operative Gebarung					696 220,92	455 300,00	240 920,92	451 132,96	455 300,00	-4 167,04
SA 0 / SA 1	(0) Nettoergebnis (21 - 22) / (1) Geldfluss operative Gebarung (31 - 32)					-478 085,18	-364 600,00	-113 485,18	-399 492,83	-399 600,00	107,17
SU 23	Summe Haushaltsrücklagen					0,00	0,00	0,00	0,00	0,00	0,00
SA00	Nettoergebnis nach Zuw./Entn. Haushaltsrücklagen (Saldo 0 +/- SU23)					-478 085,18	-364 600,00	-113 485,18			
Investive Gebarung											
SU 33	Summe Einzahlungen investive Gebarung								0,00	0,00	0,00
1/853200-042000	Betriebsausstattung		3415	41	1	0,00	0,00	0,00	45 390,31	40 000,00	5 390,31
SU 34	Summe Auszahlungen investive Gebarung								45 390,31	40 000,00	5 390,31
SA2	Saldo (2) Geldfluss aus der Investiven Gebarung (33 - 34)								-45 390,31	-40 000,00	-5 390,31
SA3	Saldo (3) Nettofinanzierungssaldo (Saldo 1 + Saldo 2)								-444 883,14	-439 600,00	-5 283,14
Finanzierungstätigkeit											
SU 35	Summe Einzahlungen aus der Finanzierungstätigkeit								0,00	0,00	0,00
1/853200-346000	Schuldrückzahlung Finanzunternehmungen		3614	65	21	0,00	0,00	0,00	54 887,60	54 900,00	-12,40
SU 36	Summe Auszahlungen aus der Finanzierungstätigkeit								54 887,60	54 900,00	-12,40
SA4	Saldo (4) Geldfluss aus der Finanzierungstätigkeit (35 - 36)								-54 887,60	-54 900,00	12,40

		MVAG				AOB	Ergebnisrechnung			Finanzierungsrechnung		
		EH	FH	QU	RA 2020		VA 2020	RA - VA	RA 2020	VA 2020	RA - VA	
SA5	Saldo (5) Geldfluss aus der voranschlagswirksamen Gebarung (Saldo 3 + Saldo 4)								-499 770,74	-494 500,00	-5 270,74	
853300	Ärztzentrum Altes Museum											
	Operative Gebarung											
2/853300+811000	Mieten	2115	3115	14	22	79 803,17	77 000,00	2 803,17	78 052,33	77 000,00	1 052,33	
2/853300+811100	Betriebskostenersätze	2115	3115	14	22	20 053,05	22 500,00	-2 446,95	18 980,10	22 500,00	-3 519,90	
SU 21 / 31	Summe Erträge / Einzahlungen operative Gebarung					99 856,22	99 500,00	356,22	97 032,43	99 500,00	-2 467,57	
1/853300-400000	Geringwertige Wirtschaftsgüter	2221	3221	23	22	144,67	300,00	-155,33	144,67	300,00	-155,33	
1/853300-454000	Reinigungsmittel	2221	3221	23	22	0,00	300,00	-300,00	0,00	300,00	-300,00	
1/853300-459000	Sonstige Verbrauchsgüter	2221	3221	23	22	0,00	100,00	-100,00	0,00	100,00	-100,00	
1/853300-510000	Geldbezüge Vb	2211	3211	20	3	3 287,44	3 300,00	-12,56	3 287,44	3 300,00	-12,56	
1/853300-523000	Fallweise Bedienstete	2211	3211	20	3	38,06	200,00	-161,94	38,06	200,00	-161,94	
1/853300-565000	Mehrleistungsvergütungen	2211	3211	20	3	755,63	500,00	255,63	755,63	500,00	255,63	
1/853300-580000	DGB zum Ausgleichsfonds für Familienbeihilfen	2212	3212	20	3	159,14	200,00	-40,86	159,14	200,00	-40,86	
1/853300-582000	Dienstgeberbeiträge zur sozialen Sicherheit	2212	3212	20	3	802,85	800,00	2,85	802,85	800,00	2,85	
1/853300-582100	Betriebliche Mitarbeitervorsorge	2212	3212	20	3	56,99	100,00	-43,01	56,99	100,00	-43,01	
1/853300-588000	Kommunalsteuer	2212	3212	20	3	122,40	200,00	-77,60	122,40	200,00	-77,60	
1/853300-600000	Strom	2222	3222	24	22	1 590,12	1 300,00	290,12	1 590,12	1 300,00	290,12	
1/853300-614000	Instandhaltung Gebäude	2224	3224	24	22	6 027,72	6 000,00	27,72	6 027,72	6 000,00	27,72	
1/853300-650000	Zinsen Finanzschulden Inland	2241	3241	25	21	6 832,81	6 900,00	-67,19	6 832,81	6 900,00	-67,19	
1/853300-670000	Versicherungen	2222	3222	24	22	2 398,45	2 400,00	-1,55	2 398,45	2 400,00	-1,55	
1/853300-680000	Planmäßige Abschreibung	2226				24 789,08	0,00	24 789,08	0,00	0,00	0,00	
1/853300-700100	Sonstige Betriebskosten	2223	3223	24	22	193,54	200,00	-6,46	193,54	200,00	-6,46	
1/853300-710000	Öffentliche Abgaben gem. FAG	2225	3225	24	22	1 121,12	1 000,00	121,12	1 121,12	1 000,00	121,12	
1/853300-711000	Gebühren für die Benützung von Gemeindeeinrichtungen gem. FAG	2225	3225	24	22	8 469,17	8 500,00	-30,83	8 469,17	8 500,00	-30,83	
1/853300-728000	Entgelte für sonstige Leistungen	2225	3225	24	22	9 500,00	100,00	9 400,00	9 500,00	100,00	9 400,00	
1/853300-728800	Bauhofleistungen	2225	3225	24	22	228,20	200,00	28,20	228,20	200,00	28,20	
SU 22 / 32	Summe Aufwendungen / Auszahlungen operative Gebarung					66 517,39	32 600,00	33 917,39	41 728,31	32 600,00	9 128,31	
SA 0 / SA 1	(0) Nettoergebnis (21 - 22) / (1) Geldfluss operative Gebarung (31 - 32)					33 338,83	66 900,00	-33 561,17	55 304,12	66 900,00	-11 595,88	
SU 23	Summe Haushaltsrücklagen					0,00	0,00	0,00	0,00	0,00	0,00	
SA00	Nettoergebnis nach Zuw./Entn. Haushaltsrücklagen (Saldo 0 +/- SU23)					33 338,83	66 900,00	-33 561,17				
	Investive Gebarung											
SU 33	Summe Einzahlungen investive Gebarung								0,00	0,00	0,00	
SU 34	Summe Auszahlungen investive Gebarung								0,00	0,00	0,00	
SA2	Saldo (2) Geldfluss aus der Investiven Gebarung (33 - 34)								0,00	0,00	0,00	
SA3	Saldo (3) Nettofinanzierungssaldo (Saldo 1 + Saldo 2)								55 304,12	66 900,00	-11 595,88	

	MVAG	MVAG	QU	AOB	Ergebnisrechnung			Finanzierungsrechnung			
					EH	FH		RA 2020	VA 2020	RA - VA	RA 2020
Finanzierungstätigkeit											
SU 35	Summe Einzahlungen aus der Finanzierungstätigkeit							0,00	0,00	0,00	
1/853300-346000	Schuldrückzahlung		3614	65	21	0,00	0,00	0,00	61 972,70	62 000,00	-27,30
	Finanzunternehmungen										
SU 36	Summe Auszahlungen aus der Finanzierungstätigkeit							61 972,70	62 000,00	-27,30	
SA4	Saldo (4) Geldfluss aus der Finanzierungstätigkeit (35 – 36)							-61 972,70	-62 000,00	27,30	
SA5	Saldo (5) Geldfluss aus der voranschlagswirksamen Gebarung (Saldo 3 + Saldo 4)							-6 668,58	4 900,00	-11 568,58	
853500	Technologiezentrum (RIZ)										
Operative Gebarung											
2/853500+811000	Mieteinnahmen LSR	2115	3115	14	22	15 925,92	16 000,00	-74,08	15 925,92	16 000,00	-74,08
2/853500+811100	Betriebskostenersätze LSR	2115	3115	14	22	19 888,08	19 000,00	888,08	19 888,08	19 000,00	888,08
SU 21 / 31	Summe Erträge / Einzahlungen operative Gebarung					35 814,00	35 000,00	814,00	35 814,00	35 000,00	814,00
1/853500-700000	Miete RIZ	2223	3223	24	22	26 791,41	24 600,00	2 191,41	26 791,41	24 600,00	2 191,41
1/853500-700100	Sonstige Betriebskosten RIZ	2223	3223	24	22	15 565,78	11 700,00	3 865,78	15 565,78	11 700,00	3 865,78
SU 22 / 32	Summe Aufwendungen / Auszahlungen operative Gebarung					42 357,19	36 300,00	6 057,19	42 357,19	36 300,00	6 057,19
SA 0 / SA 1	(0) Nettoergebnis (21 - 22) / (1) Geldfluss operative Gebarung (31 – 32)					-6 543,19	-1 300,00	-5 243,19	-6 543,19	-1 300,00	-5 243,19
SU 23	Summe Haushaltsrücklagen					0,00	0,00	0,00	0,00	0,00	0,00
SA00	Nettoergebnis nach Zuw./Entn. Haushaltsrücklagen (Saldo 0 +/- SU23)					-6 543,19	-1 300,00	-5 243,19			
Investive Gebarung											
SU 33	Summe Einzahlungen investive Gebarung							0,00	0,00	0,00	
SU 34	Summe Auszahlungen investive Gebarung							0,00	0,00	0,00	
SA2	Saldo (2) Geldfluss aus der Investiven Gebarung (33 – 34)							0,00	0,00	0,00	
SA3	Saldo (3) Nettofinanzierungssaldo (Saldo 1 + Saldo 2)							-6 543,19	-1 300,00	-5 243,19	
Finanzierungstätigkeit											
SU 35	Summe Einzahlungen aus der Finanzierungstätigkeit							0,00	0,00	0,00	
SU 36	Summe Auszahlungen aus der Finanzierungstätigkeit							0,00	0,00	0,00	
SA4	Saldo (4) Geldfluss aus der Finanzierungstätigkeit (35 – 36)							0,00	0,00	0,00	
SA5	Saldo (5) Geldfluss aus der voranschlagswirksamen Gebarung (Saldo 3 + Saldo 4)							-6 543,19	-1 300,00	-5 243,19	
858	Zusammengefasste Betriebe mit marktbestimmter Tätigkeit										
858000	Betriebsareal "Kreilhof" (Bauhof, WSZ, Wasserwerk, Forst)										
Operative Gebarung											
SU 21 / 31	Summe Erträge / Einzahlungen operative Gebarung					0,00	0,00	0,00	0,00	0,00	0,00
SU 22 / 32	Summe Aufwendungen / Auszahlungen operative Gebarung					0,00	0,00	0,00	0,00	0,00	0,00
SA 0 / SA 1	(0) Nettoergebnis (21 - 22) / (1) Geldfluss operative Gebarung (31 – 32)					0,00	0,00	0,00	0,00	0,00	0,00
SU 23	Summe Haushaltsrücklagen					0,00	0,00	0,00	0,00	0,00	0,00
SA00	Nettoergebnis nach Zuw./Entn. Haushaltsrücklagen (Saldo 0 +/- SU23)					0,00	0,00	0,00			

		MVAG			AOB	Ergebnisrechnung			Finanzierungsrechnung		
		EH	FH	QU		RA 2020	VA 2020	RA - VA	RA 2020	VA 2020	RA - VA
Investive Gebarung											
SU 33	Summe Einzahlungen investive Gebarung								0,00	0,00	0,00
5/858000-061000	Im Bau befindliche Gebäude und Bauten		3413	40	22	0,00	0,00	0,00	25 119,06	0,00	25 119,06
SU 34	Summe Auszahlungen investive Gebarung								25 119,06	0,00	25 119,06
SA2	Saldo (2) Geldfluss aus der Investiven Gebarung (33 – 34)								-25 119,06	0,00	-25 119,06
SA3	Saldo (3) Nettofinanzierungssaldo (Saldo 1 + Saldo 2)								-25 119,06	0,00	-25 119,06
Finanzierungstätigkeit											
SU 35	Summe Einzahlungen aus der Finanzierungstätigkeit								0,00	0,00	0,00
SU 36	Summe Auszahlungen aus der Finanzierungstätigkeit								0,00	0,00	0,00
SA4	Saldo (4) Geldfluss aus der Finanzierungstätigkeit (35 – 36)								0,00	0,00	0,00
SA5	Saldo (5) Geldfluss aus der voranschlagswirksamen Gebarung (Saldo 3 + Saldo 4)								-25 119,06	0,00	-25 119,06
859	Sonstige Betriebe mit marktbestimmter Tätigkeit										
859300	Breitbandausbau										
Operative Gebarung											
2/859300+829960	IST-Fehlbetrag AOH, RA 2019	2116	3116	18		707 471,47	707 500,00	-28,53	707 471,47	707 500,00	-28,53
SU 21 / 31	Summe Erträge / Einzahlungen operative Gebarung					707 471,47	707 500,00	-28,53	707 471,47	707 500,00	-28,53
1/859300-680000	Planmäßige Abschreibung	2226				27 143,51	1 700,00	25 443,51	0,00	0,00	0,00
5/859300-729960	IST-Fehlbetrag AOH, RA 2019	2225	3225	24		707 471,47	707 500,00	-28,53	707 471,47	707 500,00	-28,53
SU 22 / 32	Summe Aufwendungen / Auszahlungen operative Gebarung					734 614,98	709 200,00	25 414,98	707 471,47	707 500,00	-28,53
SA 0 / SA 1	(0) Nettoergebnis (21 - 22) / (1) Geldfluss operative Gebarung (31 – 32)					-27 143,51	-1 700,00	-25 443,51	0,00	0,00	0,00
SU 23	Summe Haushaltsrücklagen					0,00	0,00	0,00	0,00	0,00	0,00
SA00	Nettoergebnis nach Zuw./Entn. Haushaltsrücklagen (Saldo 0 +/- SU23)					-27 143,51	-1 700,00	-25 443,51			
Investive Gebarung											
6/859300+050000	Verkauf Leerverrohrung		3312	30	23	0,00	0,00	0,00	0,00	732 000,00	-732 000,00
6/859300+300000	Kapitaltransfers von Bund (Beitrag Bund)		3331	33	23	0,00	0,00	0,00	0,00	1 360 000,00	-1 360 000,00
SU 33	Summe Einzahlungen investive Gebarung								0,00	2 092 000,00	-2 092 000,00
5/859300-006000	Sonstige Grundstückseinrichtungen (Leerverrohrungen)		3412	40	23	0,00	0,00	0,00	284 626,70	2 092 000,00	-1 807 373,30
SU 34	Summe Auszahlungen investive Gebarung								284 626,70	2 092 000,00	-1 807 373,30
SA2	Saldo (2) Geldfluss aus der Investiven Gebarung (33 – 34)								-284 626,70	0,00	-284 626,70
SA3	Saldo (3) Nettofinanzierungssaldo (Saldo 1 + Saldo 2)								-284 626,70	0,00	-284 626,70
Finanzierungstätigkeit											
SU 35	Summe Einzahlungen aus der Finanzierungstätigkeit								0,00	0,00	0,00
SU 36	Summe Auszahlungen aus der Finanzierungstätigkeit								0,00	0,00	0,00
SA4	Saldo (4) Geldfluss aus der Finanzierungstätigkeit (35 – 36)								0,00	0,00	0,00
SA5	Saldo (5) Geldfluss aus der voranschlagswirksamen Gebarung (Saldo 3 + Saldo 4)								-284 626,70	0,00	-284 626,70

		MVAG		QU	AOB	Ergebnisrechnung			Finanzierungsrechnung			
		EH	FH			RA 2020	VA 2020	RA - VA	RA 2020	VA 2020	RA - VA	
86	Land- und forstwirtschaftliche Betriebe											
866	Forstgüter											
866000	Forstamt											
Operative Gebarung												
2/866000+816000	Kostensätze	2114	3114	13	21	218,00	0,00	218,00	218,00	0,00	218,00	
SU 21 / 31	Summe Erträge / Einzahlungen operative Gebarung					218,00	0,00	218,00	218,00	0,00	218,00	
1/866000-400000	Geringwertige Wirtschaftsgüter	2221	3221	23	24	154,17	300,00	-145,83	154,17	300,00	-145,83	
1/866000-400200	Dienstbekleidung	2221	3221	23	24	607,61	600,00	7,61	607,61	600,00	7,61	
1/866000-452000	Treibstoffe	2221	3221	23	24	1 333,86	1 500,00	-166,14	1 242,23	1 500,00	-257,77	
1/866000-456000	Büromittel	2221	3221	23	24	384,73	300,00	84,73	562,23	300,00	262,23	
1/866000-510000	Geldbezüge Vb	2211	3211	20	3	41 972,00	42 000,00	-28,00	41 972,00	42 000,00	-28,00	
1/866000-580000	DGB zum Ausgleichsfonds für Familienbeihilfen	2212	3212	20	3	1 640,29	1 700,00	-59,71	1 640,29	1 700,00	-59,71	
1/866000-582000	Dienstgeberbeiträge zur sozialen Sicherheit	2212	3212	20	3	8 196,49	8 300,00	-103,51	8 196,49	8 300,00	-103,51	
1/866000-582100	Betriebliche Mitarbeitervorsorge	2212	3212	20	3	636,07	700,00	-63,93	636,07	700,00	-63,93	
1/866000-588000	Kommunalsteuer	2212	3212	20	3	1 261,78	1 300,00	-38,22	1 261,78	1 300,00	-38,22	
1/866000-592000	Dotierung von Rückstellungen für Jubiläumszuwendungen	2214				2 214,03	1 600,00	614,03	0,00	0,00	0,00	
1/866000-617000	Instandhaltung Fahrzeuge	2224	3224	24	24	758,05	1 500,00	-741,95	758,05	1 500,00	-741,95	
1/866000-630000	Postdienste	2222	3222	24	24	0,00	100,00	-100,00	0,00	100,00	-100,00	
1/866000-631000	Telekommunikationsdienste	2222	3222	24	24	622,30	400,00	222,30	622,30	400,00	222,30	
1/866000-670000	Versicherungen	2222	3222	24	22	699,18	700,00	-0,82	699,18	700,00	-0,82	
1/866000-680000	Planmäßige Abschreibung	2226				277,78	0,00	277,78	0,00	0,00	0,00	
1/866000-705010	Leasing Fahrzeuge	2223	3223	24	22	1 820,58	3 700,00	-1 879,42	1 820,58	3 700,00	-1 879,42	
1/866000-710000	Öffentliche Abgaben gem. FAG	2225	3225	24	22	507,29	500,00	7,29	507,29	500,00	7,29	
1/866000-724000	Reisegebühren	2225	3225	24	3	0,00	300,00	-300,00	0,00	300,00	-300,00	
SU 22 / 32	Summe Aufwendungen / Auszahlungen operative Gebarung					63 086,21	65 500,00	-2 413,79	60 680,27	63 900,00	-3 219,73	
SA 0 / SA 1	(0) Nettoergebnis (21 - 22) / (1) Geldfluss operative Gebarung (31 - 32)					-62 868,21	-65 500,00	2 631,79	-60 462,27	-63 900,00	3 437,73	
SU 23	Summe Haushaltsrücklagen					0,00	0,00	0,00	0,00	0,00	0,00	
SA00	Nettoergebnis nach Zuw./Entn. Haushaltsrücklagen (Saldo 0 +/- SU23)					-62 868,21	-65 500,00	2 631,79				
Investive Gebarung												
SU 33	Summe Einzahlungen investive Gebarung								0,00	0,00	0,00	
1/866000-040000	Fahrzeuge		3414	41	24	0,00	0,00	0,00	2 500,00	0,00	2 500,00	
SU 34	Summe Auszahlungen investive Gebarung								2 500,00	0,00	2 500,00	
SA2	Saldo (2) Geldfluss aus der Investiven Gebarung (33 - 34)								-2 500,00	0,00	-2 500,00	
SA3	Saldo (3) Nettofinanzierungssaldo (Saldo 1 + Saldo 2)								-62 962,27	-63 900,00	937,73	

		MVAG	MVAG	QU	AOB	Ergebnisrechnung			Finanzierungsrechnung		
		EH	FH			RA 2020	VA 2020	RA - VA	RA 2020	VA 2020	RA - VA
Finanzierungstätigkeit											
SU 35	Summe Einzahlungen aus der Finanzierungstätigkeit								0,00	0,00	0,00
SU 36	Summe Auszahlungen aus der Finanzierungstätigkeit								0,00	0,00	0,00
SA4	Saldo (4) Geldfluss aus der Finanzierungstätigkeit (35 – 36)								0,00	0,00	0,00
SA5	Saldo (5) Geldfluss aus der voranschlagswirksamen Gebarung (Saldo 3 + Saldo 4)								-62 962,27	-63 900,00	937,73
866100 Forstbetrieb											
Operative Gebarung											
2/866100+801000	Veräußerungen von Grundstücken und Grundstückseinrichtungen	2116		30	24	0,00	5 000,00	-5 000,00	0,00	0,00	0,00
2/866100+808000	Nutzholzverkauf	2116	3116	16	24	61 900,76	60 000,00	1 900,76	61 900,76	60 000,00	1 900,76
2/866100+808100	Brennholzverkauf	2116	3116	16	24	16 803,87	13 000,00	3 803,87	17 898,39	13 000,00	4 898,39
2/866100+808300	Sonstige Nebennutzung und Weidezins	2116	3116	16	24	0,00	200,00	-200,00	0,00	200,00	-200,00
2/866100+829000	Sonstige Einnahmen	2116	3116	18	24	0,00	300,00	-300,00	0,00	300,00	-300,00
2/866100+888000	Forstförderung (EU)	2125	3125	15	24	16 130,40	15 000,00	1 130,40	16 130,40	15 000,00	1 130,40
SU 21 / 31	Summe Erträge / Einzahlungen operative Gebarung					94 835,03	93 500,00	1 335,03	95 929,55	88 500,00	7 429,55
1/866100-400000	Geringwertige Wirtschaftsgüter	2221	3221	23	24	2 354,20	2 300,00	54,20	2 354,20	2 300,00	54,20
1/866100-400200	Dienstbekleidung	2221	3221	23	24	2 702,60	2 500,00	202,60	2 702,60	2 500,00	202,60
1/866100-420000	Pflanzliche Rohstoffe	2221	3221	23	24	1 877,45	5 000,00	-3 122,55	1 877,45	5 000,00	-3 122,55
1/866100-452000	Treibstoffe	2221	3221	23	24	3 434,22	5 000,00	-1 565,78	3 354,95	5 000,00	-1 645,05
1/866100-459000	Sonstige Verbrauchsgüter	2221	3221	23	24	2 717,43	2 000,00	717,43	2 717,43	2 000,00	717,43
1/866100-510000	Geldbezüge Vb	2211	3211	20	3	100 240,58	100 200,00	40,58	100 240,58	100 200,00	40,58
1/866100-523000	Fallweise Bedienstete	2211	3211	20	3	2 313,94	2 800,00	-486,06	2 313,94	2 800,00	-486,06
1/866100-569000	Sonstige Nebengebühren	2211	3211	20	3	4 700,62	4 800,00	-99,38	4 700,62	4 800,00	-99,38
1/866100-580000	DGB zum Ausgleichsfonds für Familienbeihilfen	2212	3212	20	3	3 106,46	3 200,00	-93,54	3 106,46	3 200,00	-93,54
1/866100-582000	Dienstgeberbeiträge zur sozialen Sicherheit	2212	3212	20	3	21 869,29	21 600,00	269,29	21 869,29	21 600,00	269,29
1/866100-582100	Betriebliche Mitarbeitervorsorge	2212	3212	20	3	21,69	100,00	-78,31	21,69	100,00	-78,31
1/866100-588000	Kommunalsteuer	2212	3212	20	3	2 389,58	2 500,00	-110,42	2 389,58	2 500,00	-110,42
1/866100-591000	Dotierung von Rückstellungen für Abfertigungen	2214				8 755,24	3 000,00	5 755,24	0,00	0,00	0,00
1/866100-592000	Dotierung von Rückstellungen für Jubiläumszuwendungen	2214				2 723,24	200,00	2 523,24	0,00	0,00	0,00
1/866100-600000	Strom	2222	3222	24	22	238,85	200,00	38,85	238,85	200,00	38,85
1/866100-600100	Gasbezug	2222	3222	24	22	568,16	800,00	-231,84	568,16	800,00	-231,84
1/866100-611000	Instandhaltung Strassenbauten	2224	3224	24	24	8 353,98	7 000,00	1 353,98	8 353,98	7 000,00	1 353,98
1/866100-614000	Instandhaltung Gebäude	2224	3224	24	24	7,99	0,00	7,99	7,99	0,00	7,99
1/866100-616000	Instandhaltung Maschinen und maschinelle Anlagen	2224	3224	24	24	696,78	5 100,00	-4 403,22	696,78	5 100,00	-4 403,22

		MVAG		QU	AOB	Ergebnisrechnung			Finanzierungsrechnung		
		EH	FH			RA 2020	VA 2020	RA - VA	RA 2020	VA 2020	RA - VA
1/866100-617000	Instandhaltung Fahrzeuge	2224	3224	24	24	4 215,39	3 000,00	1 215,39	4 215,39	3 000,00	1 215,39
1/866100-631000	Telekommunikationsdienste	2222	3222	24	24	0,00	200,00	-200,00	0,00	200,00	-200,00
1/866100-650000	Zinsen Finanzschulden Inland	2241	3241	25	21	4 744,80	4 800,00	-55,20	4 744,80	4 800,00	-55,20
1/866100-670000	Versicherungen	2222	3222	24	22	584,29	600,00	-15,71	584,29	600,00	-15,71
1/866100-680000	Planmäßige Abschreibung	2226				15 861,02	15 300,00	561,02	0,00	0,00	0,00
1/866100-683000	Verluste aus dem Abgang von Sachanlagen und immateriellen Vermögenswerten	2226				1 531,69	0,00	1 531,69	0,00	0,00	0,00
1/866100-710000	Öffentliche Abgaben gem. FAG	2225	3225	24	24	7 215,77	6 200,00	1 015,77	7 215,77	6 200,00	1 015,77
1/866100-711000	Gebühren für die Benützung von Gemeindeeinrichtungen gem. FAG	2225	3225	24	24	178,45	100,00	78,45	178,45	100,00	78,45
1/866100-724000	Reisegebühren	2225	3225	24	3	969,36	1 300,00	-330,64	969,36	1 300,00	-330,64
1/866100-728000	Entgelte für sonstige Leistungen	2225	3225	24	24	57 448,60	55 000,00	2 448,60	57 448,60	55 000,00	2 448,60
1/866100-728100	Förderprojekt Pflegemaßnahmen	2225	3225	24	24	4 865,00	5 000,00	-135,00	4 865,00	5 000,00	-135,00
1/866100-728300	Forstbetrieb Projekt "Waldentwicklungskonzept"	2225	3225	24	24	14 094,20	15 000,00	-905,80	14 094,20	15 000,00	-905,80
1/866100-728800	Bauhofleistungen	2225	3225	24	24	0,00	200,00	-200,00	0,00	200,00	-200,00
1/866100-760500	Treuegelder	2234	3234	21	3	1 897,68	1 900,00	-2,32	1 897,68	1 900,00	-2,32
SU 22 / 32	Summe Aufwendungen / Auszahlungen operative Gebarung					282 678,55	276 900,00	5 778,55	253 728,09	258 400,00	-4 671,91
SA 0 / SA 1	(0) Nettoergebnis (21 - 22) / (1) Geldfluss operative Gebarung (31 - 32)					-187 843,52	-183 400,00	-4 443,52	-157 798,54	-169 900,00	12 101,46
SU 23	Summe Haushaltsrücklagen					0,00	0,00	0,00	0,00	0,00	0,00
SA00	Nettoergebnis nach Zuw./Entn. Haushaltsrücklagen (Saldo 0 +/- SU23)					-187 843,52	-183 400,00	-4 443,52			
Investive Gebarung											
2/866100+801000	Veräußerungen von Grundstücken und Grundstückseinrichtungen		3312	30	24	0,00	0,00	0,00	0,00	5 000,00	-5 000,00
SU 33	Summe Einzahlungen investive Gebarung								0,00	5 000,00	-5 000,00
1/866100-030000	Werkzeuge		3414	41	24	0,00	0,00	0,00	0,00	1 000,00	-1 000,00
1/866100-040000	Fahrzeuge		3414	41	24	0,00	0,00	0,00	3 830,00	0,00	3 830,00
1/866100-042000	Betriebsausstattung		3415	41	24	0,00	0,00	0,00	1 400,00	1 400,00	0,00
SU 34	Summe Auszahlungen investive Gebarung								5 230,00	2 400,00	2 830,00
SA2	Saldo (2) Geldfluss aus der Investiven Gebarung (33 - 34)								-5 230,00	2 600,00	-7 830,00
SA3	Saldo (3) Nettofinanzierungssaldo (Saldo 1 + Saldo 2)								-163 028,54	-167 300,00	4 271,46
Finanzierungstätigkeit											
SU 35	Summe Einzahlungen aus der Finanzierungstätigkeit								0,00	0,00	0,00
1/866100-346000	Schuldrückzahlung Finanzunternehmungen		3614	65	21	0,00	0,00	0,00	30 080,20	30 100,00	-19,80
SU 36	Summe Auszahlungen aus der Finanzierungstätigkeit								30 080,20	30 100,00	-19,80
SA4	Saldo (4) Geldfluss aus der Finanzierungstätigkeit (35 - 36)								-30 080,20	-30 100,00	19,80
SA5	Saldo (5) Geldfluss aus der voranschlagswirksamen Gebarung (Saldo 3 + Saldo 4)								-193 108,74	-197 400,00	4 291,26

		MVAG		QU	AOB	Ergebnisrechnung			Finanzierungsrechnung			
		EH	FH			RA 2020	VA 2020	RA - VA	RA 2020	VA 2020	RA - VA	
869	Sonstige land- und forstwirtschaftliche Betriebe											
869000	Jagd und Fischerei											
Operative Gebarung												
2/869000+810000	Jagderträge	2114	3114	13	24	1 401,67	3 000,00	-1 598,33	1 401,67	3 000,00	-1 598,33	
2/869000+810100	Fischereierträge Spinnfischstrecke	2114	3114	13	24	6 323,97	7 500,00	-1 176,03	6 323,97	7 500,00	-1 176,03	
SU 21 / 31	Summe Erträge / Einzahlungen operative Gebarung					7 725,64	10 500,00	-2 774,36	7 725,64	10 500,00	-2 774,36	
1/869000-729100	Ausgaben Fischerei Stadtrevier	2225	3225	24	24	3 992,41	5 500,00	-1 507,59	3 992,41	5 500,00	-1 507,59	
1/869000-729300	Ausgaben Jagd	2225	3225	24	24	1 131,78	1 500,00	-368,22	1 131,78	1 500,00	-368,22	
SU 22 / 32	Summe Aufwendungen / Auszahlungen operative Gebarung					5 124,19	7 000,00	-1 875,81	5 124,19	7 000,00	-1 875,81	
SA 0 / SA 1	(0) Nettoergebnis (21 - 22) / (1) Geldfluss operative Gebarung (31 - 32)					2 601,45	3 500,00	-898,55	2 601,45	3 500,00	-898,55	
SU 23	Summe Haushaltsrücklagen					0,00	0,00	0,00	0,00	0,00	0,00	
SA00	Nettoergebnis nach Zuw./Entn. Haushaltsrücklagen (Saldo 0 +/- SU23)					2 601,45	3 500,00	-898,55				
Investive Gebarung												
SU 33	Summe Einzahlungen investive Gebarung								0,00	0,00	0,00	
SU 34	Summe Auszahlungen investive Gebarung								0,00	0,00	0,00	
SA2	Saldo (2) Geldfluss aus der Investiven Gebarung (33 - 34)								0,00	0,00	0,00	
SA3	Saldo (3) Nettofinanzierungssaldo (Saldo 1 + Saldo 2)								2 601,45	3 500,00	-898,55	
Finanzierungstätigkeit												
SU 35	Summe Einzahlungen aus der Finanzierungstätigkeit								0,00	0,00	0,00	
SU 36	Summe Auszahlungen aus der Finanzierungstätigkeit								0,00	0,00	0,00	
SA4	Saldo (4) Geldfluss aus der Finanzierungstätigkeit (35 - 36)								0,00	0,00	0,00	
SA5	Saldo (5) Geldfluss aus der voranschlagswirksamen Gebarung (Saldo 3 + Saldo 4)								2 601,45	3 500,00	-898,55	
89	Wirtschaftliche Unternehmungen (Fortsetzung)											
894	Stadthallen, Kongresshäuser											
894000	Plenkersaal											
Operative Gebarung												
2/894000+811000	Mieten	2115	3115	14	22	6 690,50	10 000,00	-3 309,50	6 690,50	10 000,00	-3 309,50	
2/894000+811100	Betriebskostenersätze	2115	3115	14	22	250,00	1 500,00	-1 250,00	250,00	1 500,00	-1 250,00	
SU 21 / 31	Summe Erträge / Einzahlungen operative Gebarung					6 940,50	11 500,00	-4 559,50	6 940,50	11 500,00	-4 559,50	
1/894000-400000	Geringwertige Wirtschaftsgüter	2221	3221	23	22	1 580,61	400,00	1 180,61	1 580,61	400,00	1 180,61	
1/894000-459000	Sonstige Verbrauchsgüter	2221	3221	23	22	23,52	400,00	-376,48	23,52	400,00	-376,48	
1/894000-510000	Geldbezüge Vb	2211	3211	20	3	8 034,10	8 000,00	34,10	8 034,10	8 000,00	34,10	
1/894000-523000	Fallweise Bedienstete	2211	3211	20	3	222,39	3 000,00	-2 777,61	222,39	3 000,00	-2 777,61	
1/894000-565000	Mehrleistungsvergütungen	2211	3211	20	3	1 004,04	3 000,00	-1 995,96	1 004,04	3 000,00	-1 995,96	
1/894000-569000	Sonstige Nebengebühren	2211	3211	20	3	31,05	0,00	31,05	31,05	0,00	31,05	

		MVAG			AOB	Ergebnisrechnung			Finanzierungsrechnung		
		EH	FH	QU		RA 2020	VA 2020	RA - VA	RA 2020	VA 2020	RA - VA
1/894000-580000	DGB zum Ausgleichsfonds für Familienbeihilfen	2212	3212	20	3	333,99	600,00	-266,01	333,99	600,00	-266,01
1/894000-582000	Dienstgeberbeiträge zur sozialen Sicherheit	2212	3212	20	3	1 811,46	2 800,00	-988,54	1 811,46	2 800,00	-988,54
1/894000-582100	Betriebliche Mitarbeitervorsorge	2212	3212	20	3	117,28	200,00	-82,72	117,28	200,00	-82,72
1/894000-588000	Kommunalsteuer	2212	3212	20	3	278,75	500,00	-221,25	278,75	500,00	-221,25
1/894000-592000	Dotierung von Rückstellungen für Jubiläumswendungen	2214				214,20	200,00	14,20	0,00	0,00	0,00
1/894000-618000	Instandhaltung Einrichtung	2224	3224	24	22	2 311,18	2 500,00	-188,82	1 879,98	2 500,00	-620,02
1/894000-680000	Planmäßige Abschreibung	2226				2 179,44	1 600,00	579,44	0,00	0,00	0,00
1/894000-724000	Reisegebühren	2225	3225	24	3	0,00	100,00	-100,00	0,00	100,00	-100,00
1/894000-728000	Entgelte für sonstige Leistungen	2225	3225	24	22	0,00	500,00	-500,00	0,00	500,00	-500,00
1/894000-728800	Bauhofleistungen	2225	3225	24	22	114,10	1 800,00	-1 685,90	114,10	1 800,00	-1 685,90
1/894000-729600	Kostenanteil Schulzentrum	2225	3225	24	22	120 524,63	116 000,00	4 524,63	120 524,63	116 000,00	4 524,63
SU 22 / 32	Summe Aufwendungen / Auszahlungen operative Gebarung					138 780,74	141 600,00	-2 819,26	135 955,90	139 800,00	-3 844,10
SA 0 / SA 1	(0) Nettoergebnis (21 - 22) / (1) Geldfluss operative Gebarung (31 - 32)					-131 840,24	-130 100,00	-1 740,24	-129 015,40	-128 300,00	-715,40
SU 23	Summe Haushaltsrücklagen					0,00	0,00	0,00	0,00	0,00	0,00
SA00	Nettoergebnis nach Zuw./Entn. Haushaltsrücklagen (Saldo 0 +/- SU23)					-131 840,24	-130 100,00	-1 740,24			
Investive Gebarung											
SU 33	Summe Einzahlungen investive Gebarung								0,00	0,00	0,00
1/894000-042000	Betriebsausstattung		3415	41	22	0,00	0,00	0,00	6 532,60	7 000,00	-467,40
SU 34	Summe Auszahlungen investive Gebarung								6 532,60	7 000,00	-467,40
SA2	Saldo (2) Geldfluss aus der Investiven Gebarung (33 - 34)								-6 532,60	-7 000,00	467,40
SA3	Saldo (3) Nettofinanzierungssaldo (Saldo 1 + Saldo 2)								-135 548,00	-135 300,00	-248,00
Finanzierungstätigkeit											
SU 35	Summe Einzahlungen aus der Finanzierungstätigkeit								0,00	0,00	0,00
SU 36	Summe Auszahlungen aus der Finanzierungstätigkeit								0,00	0,00	0,00
SA4	Saldo (4) Geldfluss aus der Finanzierungstätigkeit (35 - 36)								0,00	0,00	0,00
SA5	Saldo (5) Geldfluss aus der voranschlagswirksamen Gebarung (Saldo 3 + Saldo 4)								-135 548,00	-135 300,00	-248,00
894100	Mensa Schulzentrum										
Operative Gebarung											
2/894100+811000	Mieten	2115	3115	14	22	8 638,41	7 900,00	738,41	2 152,32	7 900,00	-5 747,68
2/894100+811100	Betriebskostenersätze	2115	3115	14	22	3 407,47	4 000,00	-592,53	909,87	4 000,00	-3 090,13
SU 21 / 31	Summe Erträge / Einzahlungen operative Gebarung					12 045,88	11 900,00	145,88	3 062,19	11 900,00	-8 837,81
1/894100-729600	Kostenanteil Schulzentrum	2225	3225	24	22	15 065,58	14 500,00	565,58	15 065,58	14 500,00	565,58
SU 22 / 32	Summe Aufwendungen / Auszahlungen operative Gebarung					15 065,58	14 500,00	565,58	15 065,58	14 500,00	565,58
SA 0 / SA 1	(0) Nettoergebnis (21 - 22) / (1) Geldfluss operative Gebarung (31 - 32)					-3 019,70	-2 600,00	-419,70	-12 003,39	-2 600,00	-9 403,39
SU 23	Summe Haushaltsrücklagen					0,00	0,00	0,00	0,00	0,00	0,00

	MVAG	MVAG	QU	AOB	Ergebnisrechnung			Finanzierungsrechnung			
					EH	FH		RA 2020	VA 2020	RA - VA	RA 2020
9 Finanzwirtschaft											
90	Gesonderte Verwaltung										
900	Gesonderte Verwaltung										
900000	Fachbereich Finanzen, Abgaben, Controlling										
Operative Gebarung											
2/900000+808000	Drucksortenverkauf	2116	3116	16	21	0,00	100,00	-100,00	0,00	100,00	-100,00
2/900000+816000	Kostenersätze	2114	3114	13	21	6 988,63	8 000,00	-1 011,37	6 988,63	8 000,00	-1 011,37
2/900000+829000	Sonstige Einnahmen	2116	3116	18	21	2 772,44	200,00	2 572,44	2 772,44	200,00	2 572,44
SU 21 / 31	Summe Erträge / Einzahlungen operative Gebarung					9 761,07	8 300,00	1 461,07	9 761,07	8 300,00	1 461,07
1/900000-400000	Geringwertige Wirtschaftsgüter	2221	3221	23	21	1 233,00	1 000,00	233,00	1 233,00	1 000,00	233,00
1/900000-456000	Büromittel	2221	3221	23	21	3 101,93	3 000,00	101,93	3 101,93	3 000,00	101,93
1/900000-457000	Druckwerke	2221	3221	23	21	734,87	1 500,00	-765,13	619,05	1 500,00	-880,95
1/900000-510000	Geldbezüge Vb	2211	3211	20	3	302 534,08	300 000,00	2 534,08	302 534,08	300 000,00	2 534,08
1/900000-565000	Mehrleistungsvergütungen	2211	3211	20	3	12 456,21	13 000,00	-543,79	12 456,21	13 000,00	-543,79
1/900000-569000	Sonstige Nebengebühren	2211	3211	20	3	4 847,88	4 200,00	647,88	4 847,88	4 200,00	647,88
1/900000-580000	DGB zum Ausgleichsfonds für Familienbeihilfen	2212	3212	20	3	7 857,99	8 100,00	-242,01	7 857,99	8 100,00	-242,01
1/900000-582000	Dienstgeberbeiträge zur sozialen Sicherheit	2212	3212	20	3	55 026,59	56 900,00	-1 873,41	55 026,59	56 900,00	-1 873,41
1/900000-582100	Betriebliche Mitarbeitervorsorge	2212	3212	20	3	2 602,24	2 600,00	2,24	2 602,24	2 600,00	2,24
1/900000-591000	Dotierung von Rückstellungen für Abfertigungen	2214				7 573,70	4 100,00	3 473,70	0,00	0,00	0,00
1/900000-592000	Dotierung von Rückstellungen für Jubiläumszuwendungen	2214				4 277,89	3 000,00	1 277,89	0,00	0,00	0,00
1/900000-618000	Instandhaltung Einrichtung	2224	3224	24	21	0,00	400,00	-400,00	0,00	400,00	-400,00
1/900000-630000	Postdienste	2222	3222	24	21	4 361,98	4 800,00	-438,02	4 361,98	4 800,00	-438,02
1/900000-680000	Planmäßige Abschreibung	2226				1 286,48	1 200,00	86,48	0,00	0,00	0,00
1/900000-710000	Exekutionskosten	2225	3225	24	21	773,70	1 500,00	-726,30	773,70	1 500,00	-726,30
1/900000-724000	Reisegebühren	2225	3225	24	3	116,10	300,00	-183,90	116,10	300,00	-183,90
1/900000-728000	Leistungsentgelte Firmen	2225	3225	24	21	21 377,99	20 000,00	1 377,99	20 177,99	20 000,00	177,99
SU 22 / 32	Summe Aufwendungen / Auszahlungen operative Gebarung					430 162,63	425 600,00	4 562,63	415 708,74	417 300,00	-1 591,26
SA 0 / SA 1	(0) Nettoergebnis (21 - 22) / (1) Geldfluss operative Gebarung (31 - 32)					-420 401,56	-417 300,00	-3 101,56	-405 947,67	-409 000,00	3 052,33
SU 23	Summe Haushaltsrücklagen					0,00	0,00	0,00	0,00	0,00	0,00
SA00	Nettoergebnis nach Zuw./Entn. Haushaltsrücklagen (Saldo 0 +/- SU23)					-420 401,56	-417 300,00	-3 101,56			
Investive Gebarung											
SU 33	Summe Einzahlungen investive Gebarung								0,00	0,00	0,00
1/900000-042000	Amtsausstattung		3415	41	21	0,00	0,00	0,00	1 037,40	1 500,00	-462,60
SU 34	Summe Auszahlungen investive Gebarung								1 037,40	1 500,00	-462,60

		MVAG		QU	AOB	Ergebnisrechnung			Finanzierungsrechnung		
		EH	FH			RA 2020	VA 2020	RA - VA	RA 2020	VA 2020	RA - VA
SA2	Saldo (2) Geldfluss aus der Investiven Gebarung (33 – 34)								-1 037,40	-1 500,00	462,60
SA3	Saldo (3) Nettofinanzierungssaldo (Saldo 1 + Saldo 2)								-406 985,07	-410 500,00	3 514,93
Finanzierungstätigkeit											
SU 35	Summe Einzahlungen aus der Finanzierungstätigkeit								0,00	0,00	0,00
SU 36	Summe Auszahlungen aus der Finanzierungstätigkeit								0,00	0,00	0,00
SA4	Saldo (4) Geldfluss aus der Finanzierungstätigkeit (35 – 36)								0,00	0,00	0,00
SA5	Saldo (5) Geldfluss aus der voranschlagswirksamen Gebarung (Saldo 3 + Saldo 4)								-406 985,07	-410 500,00	3 514,93
91 Kapitalvermögen und Stiftungen ohne eigene Rechtspers											
910 Geldverkehr											
910000 Geldverkehr											
Operative Gebarung											
2/910000+823000	Zinsen Girokonten	2131	3131	14	21	6,28	100,00	-93,72	6,28	100,00	-93,72
SU 21 / 31	Summe Erträge / Einzahlungen operative Gebarung					6,28	100,00	-93,72	6,28	100,00	-93,72
1/910000-650000	Zinsen Kassenkredite-Inland	2241	3241	25	21	22 538,26	20 000,00	2 538,26	22 538,26	20 000,00	2 538,26
1/910000-659000	Geldverkehrsspesen	2244	3244	24	21	14 788,15	14 000,00	788,15	14 782,31	14 000,00	782,31
1/910000-685000	Dotierung von Rückstellungen für Prozesskosten	2226				75 000,00	0,00	75 000,00	0,00	0,00	0,00
1/910000-710000	Öffentliche Abgaben gem. FAG	2225	3225	24	21	1,58	100,00	-98,42	1,58	100,00	-98,42
1/910000-729100	Zinsabsicherung RLB NÖ-Wien	2225	3225	24	21	0,00	92 000,00	-92 000,00	91 989,10	92 000,00	-10,90
SU 22 / 32	Summe Aufwendungen / Auszahlungen operative Gebarung					112 327,99	126 100,00	-13 772,01	129 311,25	126 100,00	3 211,25
SA 0 / SA 1	(0) Nettoergebnis (21 - 22) / (1) Geldfluss operative Gebarung (31 – 32)					-112 321,71	-126 000,00	13 678,29	-129 304,97	-126 000,00	-3 304,97
SU 23	Summe Haushaltsrücklagen					0,00	0,00	0,00	0,00	0,00	0,00
SA00	Nettoergebnis nach Zuw./Entn. Haushaltsrücklagen (Saldo 0 +/- SU23)					-112 321,71	-126 000,00	13 678,29			
Investive Gebarung											
SU 33	Summe Einzahlungen investive Gebarung								0,00	0,00	0,00
SU 34	Summe Auszahlungen investive Gebarung								0,00	0,00	0,00
SA2	Saldo (2) Geldfluss aus der Investiven Gebarung (33 – 34)								0,00	0,00	0,00
SA3	Saldo (3) Nettofinanzierungssaldo (Saldo 1 + Saldo 2)								-129 304,97	-126 000,00	-3 304,97
Finanzierungstätigkeit											
SU 35	Summe Einzahlungen aus der Finanzierungstätigkeit								0,00	0,00	0,00
SU 36	Summe Auszahlungen aus der Finanzierungstätigkeit								0,00	0,00	0,00
SA4	Saldo (4) Geldfluss aus der Finanzierungstätigkeit (35 – 36)								0,00	0,00	0,00
SA5	Saldo (5) Geldfluss aus der voranschlagswirksamen Gebarung (Saldo 3 + Saldo 4)								-129 304,97	-126 000,00	-3 304,97

		MVAG		QU	AOB	Ergebnisrechnung			Finanzierungsrechnung			
		EH	FH			RA 2020	VA 2020	RA - VA	RA 2020	VA 2020	RA - VA	
912	Rücklagen (soweit nicht aufteilbar)											
912000	Rücklagen											
Operative Gebarung												
SU 21 / 31	Summe Erträge / Einzahlungen operative Gebarung					0,00	0,00	0,00	0,00	0,00	0,00	0,00
SU 22 / 32	Summe Aufwendungen / Auszahlungen operative Gebarung					0,00	0,00	0,00	0,00	0,00	0,00	0,00
SA 0 / SA 1	(0) Nettoergebnis (21 - 22) / (1) Geldfluss operative Gebarung (31 - 32)					0,00	0,00	0,00	0,00	0,00	0,00	0,00
2/912000+895009	Entnahmen von allgemeinen Haushaltsrücklagen		2301			880 495,50	0,00	880 495,50	0,00	0,00	0,00	0,00
SU 23	Summe Haushaltsrücklagen					880 495,50	0,00	880 495,50	0,00	0,00	0,00	0,00
SA00	Nettoergebnis nach Zuw./Entn. Haushaltsrücklagen (Saldo 0 +/- SU23)					880 495,50	0,00	880 495,50				
Investive Gebarung												
SU 33	Summe Einzahlungen investive Gebarung								0,00	0,00	0,00	0,00
SU 34	Summe Auszahlungen investive Gebarung								0,00	0,00	0,00	0,00
SA2	Saldo (2) Geldfluss aus der Investiven Gebarung (33 - 34)								0,00	0,00	0,00	0,00
SA3	Saldo (3) Nettofinanzierungssaldo (Saldo 1 + Saldo 2)								0,00	0,00	0,00	0,00
Finanzierungstätigkeit												
SU 35	Summe Einzahlungen aus der Finanzierungstätigkeit								0,00	0,00	0,00	0,00
SU 36	Summe Auszahlungen aus der Finanzierungstätigkeit								0,00	0,00	0,00	0,00
SA4	Saldo (4) Geldfluss aus der Finanzierungstätigkeit (35 - 36)								0,00	0,00	0,00	0,00
SA5	Saldo (5) Geldfluss aus der voranschlagswirksamen Gebarung (Saldo 3 + Saldo 4)								0,00	0,00	0,00	0,00
914	Beteiligungen											
914000	Beteiligungen											
Operative Gebarung												
2/914000+806000	Veräußerungen von Beteiligungen	2116		50		2 455,00	0,00	2 455,00	0,00	0,00	0,00	0,00
2/914000+822200	Wirtschaftspark Ybbstal	2135	3135	14	21	6 243,77	6 200,00	43,77	6 243,77	6 200,00	43,77	43,77
2/914000+827000	Personalkostenersätze	2116	3116	18	3	10 423,28	14 600,00	-4 176,72	13 338,37	14 600,00	-1 261,63	-1 261,63
SU 21 / 31	Summe Erträge / Einzahlungen operative Gebarung					19 122,05	20 800,00	-1 677,95	19 582,14	20 800,00	-1 217,86	-1 217,86
1/914000-510000	Geldbezüge Vb	2211	3211	20	3	10 435,44	10 500,00	-64,56	10 435,44	10 500,00	-64,56	-64,56
1/914000-523000	Fallweise Bedienstete	2211	3211	20	3	23,10	300,00	-276,90	23,10	300,00	-276,90	-276,90
1/914000-565000	Mehrleistungsvergütungen	2211	3211	20	3	479,70	500,00	-20,30	479,70	500,00	-20,30	-20,30
1/914000-580000	DGB zum Ausgleichsfonds für Familienbeihilfen	2212	3212	20	3	426,69	500,00	-73,31	426,69	500,00	-73,31	-73,31
1/914000-582000	Dienstgeberbeiträge zur sozialen Sicherheit	2212	3212	20	3	2 134,60	2 300,00	-165,40	2 134,60	2 300,00	-165,40	-165,40
1/914000-582100	Betriebliche Mitarbeitervorsorge	2212	3212	20	3	54,68	100,00	-45,32	54,68	100,00	-45,32	-45,32
1/914000-588000	Kommunalsteuer	2212	3212	20	3	328,22	400,00	-71,78	328,22	400,00	-71,78	-71,78
1/914000-650000	Zinsen Finanzschulden Inland	2241	3241	25	21	590,26	600,00	-9,74	590,26	600,00	-9,74	-9,74

		MVAG		QU	AOB	Ergebnisrechnung			Finanzierungsrechnung		
		EH	FH			RA 2020	VA 2020	RA - VA	RA 2020	VA 2020	RA - VA
1/914000-755000	Wirtschaftspark Ybbstal (Einbringung KommSt)	2233	3233	27	21	107 847,45	90 000,00	17 847,45	107 847,45	90 000,00	17 847,45
1/914000-786000	Zukunftsakademie Mostviertel GmbH (Agio)	2232		44	21	10 000,00	10 000,00	0,00	0,00	0,00	0,00
SU 22 / 32	Summe Aufwendungen / Auszahlungen operative Gebarung					132 320,14	115 200,00	17 120,14	122 320,14	105 200,00	17 120,14
SA 0 / SA 1	(0) Nettoergebnis (21 - 22) / (1) Geldfluss operative Gebarung (31 - 32)					-113 198,09	-94 400,00	-18 798,09	-102 738,00	-84 400,00	-18 338,00
SU 23	Summe Haushaltsrücklagen					0,00	0,00	0,00	0,00	0,00	0,00
SA00	Nettoergebnis nach Zuw./Entn. Haushaltsrücklagen (Saldo 0 +/- SU23)					-113 198,09	-94 400,00	-18 798,09			
Investive Gebarung											
2/914000+806000	Veräußerungen von Beteiligungen		3317	50		0,00	0,00	0,00	2 455,00	0,00	2 455,00
SU 33	Summe Einzahlungen investive Gebarung								2 455,00	0,00	2 455,00
1/914000-786000	Zukunftsakademie Mostviertel GmbH (Agio)		3432	44	21	0,00	0,00	0,00	10 000,00	10 000,00	0,00
SU 34	Summe Auszahlungen investive Gebarung								10 000,00	10 000,00	0,00
SA2	Saldo (2) Geldfluss aus der Investiven Gebarung (33 - 34)								-7 545,00	-10 000,00	2 455,00
SA3	Saldo (3) Nettofinanzierungssaldo (Saldo 1 + Saldo 2)								-110 283,00	-94 400,00	-15 883,00
Finanzierungstätigkeit											
SU 35	Summe Einzahlungen aus der Finanzierungstätigkeit								0,00	0,00	0,00
1/914000-346000	Schuldrückzahlung Finanzunternehmungen		3614	65	21	0,00	0,00	0,00	15 585,58	15 600,00	-14,42
SU 36	Summe Auszahlungen aus der Finanzierungstätigkeit								15 585,58	15 600,00	-14,42
SA4	Saldo (4) Geldfluss aus der Finanzierungstätigkeit (35 - 36)								-15 585,58	-15 600,00	14,42
SA5	Saldo (5) Geldfluss aus der voranschlagswirksamen Gebarung (Saldo 3 + Saldo 4)								-125 868,58	-110 000,00	-15 868,58
92 Öffentliche Abgaben											
920 Ausschließliche Gemeindeabgaben											
920000 Ausschließliche Gemeindeabgaben											
Operative Gebarung											
2/920000+830000	Grundsteuer A	2111	3111	10	21	39 766,52	39 500,00	266,52	41 345,76	39 000,00	2 345,76
2/920000+831000	Grundsteuer B	2111	3111	10	21	856 981,28	840 000,00	16 981,28	860 148,95	838 000,00	22 148,95
2/920000+833000	Kommunalsteuer	2111	3111	10	21	3 510 903,41	3 250 000,00	260 903,41	3 118 759,15	3 250 000,00	-131 240,85
2/920000+837000	Lustbarkeitsabgabe	2111	3111	10	21	2 828,49	5 000,00	-2 171,51	2 828,49	5 000,00	-2 171,51
2/920000+838000	Hundeabgabe	2111	3111	10	21	16 780,54	17 500,00	-719,46	16 693,29	17 500,00	-806,71
2/920000+841000	Gebrauchsabgabe	2111	3111	10	21	137 195,87	135 000,00	2 195,87	137 198,42	135 000,00	2 198,42
2/920000+842000	Kurzparkzonenabgabe	2111	3111	10	21	176 590,32	190 000,00	-13 409,68	176 590,32	190 000,00	-13 409,68
2/920000+842100	Dauerparkzonenabgabe	2111	3111	10	21	18 374,40	20 000,00	-1 625,60	18 374,40	20 000,00	-1 625,60
2/920000+849000	Nebensprüche	2111	3111	10	21	4 439,27	4 000,00	439,27	4 570,08	4 000,00	570,08
2/920000+850000	Aufschließungsabgaben	2111	3111	10	21	254 399,25	310 000,00	-55 600,75	267 441,40	310 000,00	-42 558,60

		MVAG		QU	AOB	Ergebnisrechnung			Finanzierungsrechnung		
		EH	FH			RA 2020	VA 2020	RA - VA	RA 2020	VA 2020	RA - VA
2/920000+850100	Aufschließungsabgaben Betriebsgebiet Kreilhof	2111	3111	10	21	98 801,00	0,00	98 801,00	0,00	0,00	0,00
2/920000+856000	Verwaltungsabgaben	2111	3111	10	21	6 472,05	8 000,00	-1 527,95	6 453,05	8 000,00	-1 546,95
2/920000+856200	Verwaltungsabgaben Bau- und Feuerpolizei	2111	3111	10	21	28 853,55	21 000,00	7 853,55	28 853,55	21 000,00	7 853,55
2/920000+856300	Verwaltungsabgaben Bezirksverwaltung	2111	3111	10	21	148 834,58	200 000,00	-51 165,42	148 834,58	200 000,00	-51 165,42
2/920000+856400	Verwaltungsabgaben Gesundheitsamt	2111	3111	10	21	32 432,31	21 000,00	11 432,31	32 312,31	21 000,00	11 312,31
2/920000+857100	Kommissionsgebühren Bezirksverwaltung	2111	3111	10	21	3 850,20	6 000,00	-2 149,80	3 850,20	6 000,00	-2 149,80
2/920000+857200	Kommissionsgebühren Standesamt	2111	3111	10	21	10 280,00	13 000,00	-2 720,00	10 280,00	13 000,00	-2 720,00
SU 21 / 31	Summe Erträge / Einzahlungen operative Gebarung					5 347 783,04	5 080 000,00	267 783,04	4 874 533,95	5 077 500,00	-202 966,05
SU 22 / 32	Summe Aufwendungen / Auszahlungen operative Gebarung					0,00	0,00	0,00	0,00	0,00	0,00
SA 0 / SA 1	(0) Nettoergebnis (21 - 22) / (1) Geldfluss operative Gebarung (31 - 32)					5 347 783,04	5 080 000,00	267 783,04	4 874 533,95	5 077 500,00	-202 966,05
SU 23	Summe Haushaltsrücklagen					0,00	0,00	0,00	0,00	0,00	0,00
SA00	Nettoergebnis nach Zuw./Entn. Haushaltsrücklagen (Saldo 0 +/- SU23)					5 347 783,04	5 080 000,00	267 783,04			
Investive Gebarung											
SU 33	Summe Einzahlungen investive Gebarung								0,00	0,00	0,00
SU 34	Summe Auszahlungen investive Gebarung								0,00	0,00	0,00
SA2	Saldo (2) Geldfluss aus der Investiven Gebarung (33 - 34)								0,00	0,00	0,00
SA3	Saldo (3) Nettofinanzierungssaldo (Saldo 1 + Saldo 2)								4 874 533,95	5 077 500,00	-202 966,05
Finanzierungstätigkeit											
SU 35	Summe Einzahlungen aus der Finanzierungstätigkeit								0,00	0,00	0,00
SU 36	Summe Auszahlungen aus der Finanzierungstätigkeit								0,00	0,00	0,00
SA4	Saldo (4) Geldfluss aus der Finanzierungstätigkeit (35 - 36)								0,00	0,00	0,00
SA5	Saldo (5) Geldfluss aus der voranschlagswirksamen Gebarung (Saldo 3 + Saldo 4)								4 874 533,95	5 077 500,00	-202 966,05
921	Zwischen Ländern und Gemeinden geteilte Abgaben										
921000	Zwischen Ländern und Gemeinden geteilte Abgaben										
Operative Gebarung											
2/921000+834000	Interessentenbeitrag	2111	3111	10	21	-241,52	117 000,00	-117 241,52	-241,52	117 000,00	-117 241,52
2/921000+834100	Nächtigungstaxe	2111	3111	10	21	11 747,12	8 000,00	3 747,12	11 747,12	8 000,00	3 747,12
2/921000+861000	Interessentenbeitrag - Vergütung Land NÖ	2121	3121	15	21	116 836,16	0,00	116 836,16	116 836,16	0,00	116 836,16
SU 21 / 31	Summe Erträge / Einzahlungen operative Gebarung					128 341,76	125 000,00	3 341,76	128 341,76	125 000,00	3 341,76
SU 22 / 32	Summe Aufwendungen / Auszahlungen operative Gebarung					0,00	0,00	0,00	0,00	0,00	0,00
SA 0 / SA 1	(0) Nettoergebnis (21 - 22) / (1) Geldfluss operative Gebarung (31 - 32)					128 341,76	125 000,00	3 341,76	128 341,76	125 000,00	3 341,76
SU 23	Summe Haushaltsrücklagen					0,00	0,00	0,00	0,00	0,00	0,00
SA00	Nettoergebnis nach Zuw./Entn. Haushaltsrücklagen (Saldo 0 +/- SU23)					128 341,76	125 000,00	3 341,76			

	MVAG	MVAG	QU	AOB	Ergebnisrechnung			Finanzierungsrechnung			
					EH	FH		RA 2020	VA 2020	RA - VA	RA 2020
Investive Gebarung											
SU 33									0,00	0,00	0,00
SU 34									0,00	0,00	0,00
SA2									0,00	0,00	0,00
SA3									128 341,76	125 000,00	3 341,76
Finanzierungstätigkeit											
SU 35									0,00	0,00	0,00
SU 36									0,00	0,00	0,00
SA4									0,00	0,00	0,00
SA5									128 341,76	125 000,00	3 341,76
925	Ertragsanteile an gemeinschaftlichen Bundesabgaben										
925000	Ertragsanteile										
Operative Gebarung											
2/925000+859000	Ertragsanteile	2112	3112	11	21	12 252 330,88	11 950 000,00	302 330,88	12 252 330,88	11 950 000,00	302 330,88
SU 21 / 31	Summe Erträge / Einzahlungen operative Gebarung					12 252 330,88	11 950 000,00	302 330,88	12 252 330,88	11 950 000,00	302 330,88
SU 22 / 32	Summe Aufwendungen / Auszahlungen operative Gebarung					0,00	0,00	0,00	0,00	0,00	0,00
SA 0 / SA 1	(0) Nettoergebnis (21 - 22) / (1) Geldfluss operative Gebarung (31 - 32)					12 252 330,88	11 950 000,00	302 330,88	12 252 330,88	11 950 000,00	302 330,88
SU 23	Summe Haushaltsrücklagen					0,00	0,00	0,00	0,00	0,00	0,00
SA00	Nettoergebnis nach Zuw./Entn. Haushaltsrücklagen (Saldo 0 +/- SU23)					12 252 330,88	11 950 000,00	302 330,88			
Investive Gebarung											
SU 33	Summe Einzahlungen investive Gebarung								0,00	0,00	0,00
SU 34	Summe Auszahlungen investive Gebarung								0,00	0,00	0,00
SA2	Saldo (2) Geldfluss aus der Investiven Gebarung (33 - 34)								0,00	0,00	0,00
SA3	Saldo (3) Nettofinanzierungssaldo (Saldo 1 + Saldo 2)								12 252 330,88	11 950 000,00	302 330,88
Finanzierungstätigkeit											
SU 35	Summe Einzahlungen aus der Finanzierungstätigkeit								0,00	0,00	0,00
SU 36	Summe Auszahlungen aus der Finanzierungstätigkeit								0,00	0,00	0,00
SA4	Saldo (4) Geldfluss aus der Finanzierungstätigkeit (35 - 36)								0,00	0,00	0,00
SA5	Saldo (5) Geldfluss aus der voranschlagswirksamen Gebarung (Saldo 3 + Saldo 4)								12 252 330,88	11 950 000,00	302 330,88

		MVAG	MVAG	QU	AOB	Ergebnisrechnung			Finanzierungsrechnung		
		EH	FH			RA 2020	VA 2020	RA - VA	RA 2020	VA 2020	RA - VA
94	Finanzzuweisungen und Zuschüsse										
940	Bedarfszuweisungen										
940000	Finanzzuweisungen und Zuschüsse										
Operative Gebarung											
2/940000+871100	Gemeinde-Bedarfszuweisungsmittel (BZ II)	2121	3121	33	21	567 300,54	567 000,00	300,54	567 300,54	567 000,00	300,54
SU 21 / 31	Summe Erträge / Einzahlungen operative Gebarung					567 300,54	567 000,00	300,54	567 300,54	567 000,00	300,54
SU 22 / 32	Summe Aufwendungen / Auszahlungen operative Gebarung					0,00	0,00	0,00	0,00	0,00	0,00
SA 0 / SA 1	(0) Nettoergebnis (21 - 22) / (1) Geldfluss operative Gebarung (31 - 32)					567 300,54	567 000,00	300,54	567 300,54	567 000,00	300,54
SU 23	Summe Haushaltsrücklagen					0,00	0,00	0,00	0,00	0,00	0,00
SA00	Nettoergebnis nach Zuw./Entn. Haushaltsrücklagen (Saldo 0 +/- SU23)					567 300,54	567 000,00	300,54			
Investive Gebarung											
SU 33	Summe Einzahlungen investive Gebarung								0,00	0,00	0,00
SU 34	Summe Auszahlungen investive Gebarung								0,00	0,00	0,00
SA2	Saldo (2) Geldfluss aus der Investiven Gebarung (33 - 34)								0,00	0,00	0,00
SA3	Saldo (3) Nettofinanzierungssaldo (Saldo 1 + Saldo 2)								567 300,54	567 000,00	300,54
Finanzierungstätigkeit											
SU 35	Summe Einzahlungen aus der Finanzierungstätigkeit								0,00	0,00	0,00
SU 36	Summe Auszahlungen aus der Finanzierungstätigkeit								0,00	0,00	0,00
SA4	Saldo (4) Geldfluss aus der Finanzierungstätigkeit (35 - 36)								0,00	0,00	0,00
SA5	Saldo (5) Geldfluss aus der voranschlagswirksamen Gebarung (Saldo 3 + Saldo 4)								567 300,54	567 000,00	300,54
941	Sonstige Finanzzuweisungen nach dem FAG										
941000	Sonst. FAG-Zuweisungen										
Operative Gebarung											
2/941000+860000	Finanzzuweisung gem. § 23 (1) FAG 2017	2121	3121	15	21	9 246,41	15 000,00	-5 753,59	9 246,41	15 000,00	-5 753,59
2/941000+860100	Ersatz Bundespolizeiagenden	2121	3121	15	21	756 140,00	756 000,00	140,00	756 140,00	756 000,00	140,00
2/941000+860400	Finanzzuweisung gem. § 24 Abs. 1 u. 2 FAG 2017	2121	3121	15	21	69 948,00	120 000,00	-50 052,00	69 948,00	120 000,00	-50 052,00
2/941000+860500	Finanzzuweisung gem. § 25 Abs. 3 FAG 2017	2121	3121	15	21	85 016,00	85 000,00	16,00	85 016,00	85 000,00	16,00
SU 21 / 31	Summe Erträge / Einzahlungen operative Gebarung					920 350,41	976 000,00	-55 649,59	920 350,41	976 000,00	-55 649,59
SU 22 / 32	Summe Aufwendungen / Auszahlungen operative Gebarung					0,00	0,00	0,00	0,00	0,00	0,00
SA 0 / SA 1	(0) Nettoergebnis (21 - 22) / (1) Geldfluss operative Gebarung (31 - 32)					920 350,41	976 000,00	-55 649,59	920 350,41	976 000,00	-55 649,59
SU 23	Summe Haushaltsrücklagen					0,00	0,00	0,00	0,00	0,00	0,00
SA00	Nettoergebnis nach Zuw./Entn. Haushaltsrücklagen (Saldo 0 +/- SU23)					920 350,41	976 000,00	-55 649,59			

		MVAG		QU	AOB	Ergebnisrechnung			Finanzierungsrechnung		
		EH	FH			RA 2020	VA 2020	RA - VA	RA 2020	VA 2020	RA - VA
Investive Gebarung											
SU 33	Summe Einzahlungen investive Gebarung								0,00	0,00	0,00
SU 34	Summe Auszahlungen investive Gebarung								0,00	0,00	0,00
SA2	Saldo (2) Geldfluss aus der Investiven Gebarung (33 – 34)								0,00	0,00	0,00
SA3	Saldo (3) Nettofinanzierungssaldo (Saldo 1 + Saldo 2)								920 350,41	976 000,00	-55 649,59
Finanzierungstätigkeit											
SU 35	Summe Einzahlungen aus der Finanzierungstätigkeit								0,00	0,00	0,00
SU 36	Summe Auszahlungen aus der Finanzierungstätigkeit								0,00	0,00	0,00
SA4	Saldo (4) Geldfluss aus der Finanzierungstätigkeit (35 – 36)								0,00	0,00	0,00
SA5	Saldo (5) Geldfluss aus der voranschlagswirksamen Gebarung (Saldo 3 + Saldo 4)								920 350,41	976 000,00	-55 649,59
944	Zuschüsse nach dem Katastrophenfondsgesetz										
944000	Katastrophenfondsgesetz										
Operative Gebarung											
2/944000+860000	Zuschüsse	2121	3121	15	21	4 524,35	25 000,00	-20 475,65	4 524,35	25 000,00	-20 475,65
SU 21 / 31	Summe Erträge / Einzahlungen operative Gebarung					4 524,35	25 000,00	-20 475,65	4 524,35	25 000,00	-20 475,65
SU 22 / 32	Summe Aufwendungen / Auszahlungen operative Gebarung					0,00	0,00	0,00	0,00	0,00	0,00
SA 0 / SA 1	(0) Nettoergebnis (21 - 22) / (1) Geldfluss operative Gebarung (31 – 32)					4 524,35	25 000,00	-20 475,65	4 524,35	25 000,00	-20 475,65
SU 23	Summe Haushaltsrücklagen					0,00	0,00	0,00	0,00	0,00	0,00
SA00	Nettoergebnis nach Zuw./Entn. Haushaltsrücklagen (Saldo 0 +/- SU23)					4 524,35	25 000,00	-20 475,65			
Investive Gebarung											
SU 33	Summe Einzahlungen investive Gebarung								0,00	0,00	0,00
SU 34	Summe Auszahlungen investive Gebarung								0,00	0,00	0,00
SA2	Saldo (2) Geldfluss aus der Investiven Gebarung (33 – 34)								0,00	0,00	0,00
SA3	Saldo (3) Nettofinanzierungssaldo (Saldo 1 + Saldo 2)								4 524,35	25 000,00	-20 475,65
Finanzierungstätigkeit											
SU 35	Summe Einzahlungen aus der Finanzierungstätigkeit								0,00	0,00	0,00
SU 36	Summe Auszahlungen aus der Finanzierungstätigkeit								0,00	0,00	0,00
SA4	Saldo (4) Geldfluss aus der Finanzierungstätigkeit (35 – 36)								0,00	0,00	0,00
SA5	Saldo (5) Geldfluss aus der voranschlagswirksamen Gebarung (Saldo 3 + Saldo 4)								4 524,35	25 000,00	-20 475,65
98	Haushaltsausgleich										
982	Haushaltsausgleich durch Kreditoperationen										
982000	Haushaltsausgleich durch Kreditaufnahme										
Operative Gebarung											
SU 21 / 31	Summe Erträge / Einzahlungen operative Gebarung					0,00	0,00	0,00	0,00	0,00	0,00

		MVAG				AOB	Ergebnisrechnung			Finanzierungsrechnung		
		EH	FH	QU	RA 2020		VA 2020	RA - VA	RA 2020	VA 2020	RA - VA	
1/982000-650000	Zinsen Finanzschulden Inland	2241	3241	25	21	48 482,45	48 600,00	-117,55	48 482,45	48 600,00	-117,55	
SU 22 / 32	Summe Aufwendungen / Auszahlungen operative Gebarung					48 482,45	48 600,00	-117,55	48 482,45	48 600,00	-117,55	
SA 0 / SA 1	(0) Nettoergebnis (21 - 22) / (1) Geldfluss operative Gebarung (31 - 32)					-48 482,45	-48 600,00	117,55	-48 482,45	-48 600,00	117,55	
SU 23	Summe Haushaltsrücklagen					0,00	0,00	0,00	0,00	0,00	0,00	
SA00	Nettoergebnis nach Zuw./Entn. Haushaltsrücklagen (Saldo 0 +/- SU23)					-48 482,45	-48 600,00	117,55				
Investive Gebarung												
SU 33	Summe Einzahlungen investive Gebarung								0,00	0,00	0,00	
SU 34	Summe Auszahlungen investive Gebarung								0,00	0,00	0,00	
SA2	Saldo (2) Geldfluss aus der Investiven Gebarung (33 - 34)								0,00	0,00	0,00	
SA3	Saldo (3) Nettofinanzierungssaldo (Saldo 1 + Saldo 2)								-48 482,45	-48 600,00	117,55	
Finanzierungstätigkeit												
2/982000+346000	Schuldaufnahme Finanzunternehmungen		3514	55	21	0,00	0,00	0,00	1 200 000,00	1 200 000,00	0,00	
SU 35	Summe Einzahlungen aus der Finanzierungstätigkeit								1 200 000,00	1 200 000,00	0,00	
1/982000-346000	Schuldrückzahlung Finanzunternehmungen		3614	65	21	0,00	0,00	0,00	406 361,07	359 700,00	46 661,07	
SU 36	Summe Auszahlungen aus der Finanzierungstätigkeit								406 361,07	359 700,00	46 661,07	
SA4	Saldo (4) Geldfluss aus der Finanzierungstätigkeit (35 - 36)								793 638,93	840 300,00	-46 661,07	
SA5	Saldo (5) Geldfluss aus der voranschlagswirksamen Gebarung (Saldo 3 + Saldo 4)								745 156,48	791 700,00	-46 543,52	
99	Jahresergebnis, Übergabe und Übernahme des Jahreserg											
992	Abgänge an Kassenausgaberesten und Ausfälle an Kassenein											
992000	Abgänge Kassenausgabereste und Ausfälle Kasseneinnahmereste											
Operative Gebarung												
SU 21 / 31	Summe Erträge / Einzahlungen operative Gebarung					0,00	0,00	0,00	0,00	0,00	0,00	
1/992000-690000	Abschreibung uneinbr. Forderungen	2225			21	0,00	7 500,00	-7 500,00	0,00	0,00	0,00	
1/992000-729690	Abschreibung uneinbr. Forderungen (Schadensfälle)	2225	3225	24	21	1 999,87	0,00	1 999,87	1 999,87	0,00	1 999,87	
SU 22 / 32	Summe Aufwendungen / Auszahlungen operative Gebarung					1 999,87	7 500,00	-5 500,13	1 999,87	0,00	1 999,87	
SA 0 / SA 1	(0) Nettoergebnis (21 - 22) / (1) Geldfluss operative Gebarung (31 - 32)					-1 999,87	-7 500,00	5 500,13	-1 999,87	0,00	-1 999,87	
SU 23	Summe Haushaltsrücklagen					0,00	0,00	0,00	0,00	0,00	0,00	
SA00	Nettoergebnis nach Zuw./Entn. Haushaltsrücklagen (Saldo 0 +/- SU23)					-1 999,87	-7 500,00	5 500,13				
Investive Gebarung												
SU 33	Summe Einzahlungen investive Gebarung								0,00	0,00	0,00	
SU 34	Summe Auszahlungen investive Gebarung								0,00	0,00	0,00	
SA2	Saldo (2) Geldfluss aus der Investiven Gebarung (33 - 34)								0,00	0,00	0,00	
SA3	Saldo (3) Nettofinanzierungssaldo (Saldo 1 + Saldo 2)								-1 999,87	0,00	-1 999,87	

	MVAG	MVAG QU	AOB	Ergebnisrechnung			Finanzierungsrechnung			
				EH	FH	RA 2020	VA 2020	RA - VA	RA 2020	VA 2020
Finanzierungstätigkeit										
SU 35								0,00	0,00	0,00
SU 36								0,00	0,00	0,00
SA4								0,00	0,00	0,00
SA5								-1 999,87	0,00	-1 999,87

Nachweis der Investitionstätigkeit

Vorhaben	Vorhabensbezeichnung	RA 2020	VA 2020	RA - VA	Summe RA bis 2020	Summe VA bis 2020	Summe RA - VA bis 2020
Konto	Bezeichnung						
1016000	Informationstechnologie (ab 2020)						
	Auszahlungen - Investitionen - Mittelverwendung	90 202,05	125 000,00	-34 797,95	0,00	0,00	0,00
	Anschaffungs- oder Herstellungskosten	90 202,05	125 000,00	-34 797,95	0,00	0,00	0,00
5/016000-042000	Amtsausstattung	90 202,05	125 000,00	-34 797,95	0,00	0,00	0,00
	Einzahlungen - Finanzierung - Mittelherkunft	122 550,29	125 200,00	-2 649,71	0,00	0,00	0,00
	Mittel aus Geldfluss aus der operativen Gebarung	188,91	200,00	-11,09	0,00	0,00	0,00
6/016000+829960	IST-Überschuss AOH, RA 2019	188,91	200,00	-11,09	0,00	0,00	0,00
	Bedarfszuweisungen/KTZ	0,00	0,00	0,00	0,00	0,00	0,00
	Haushaltsrücklagen/Zahlungsmittelreserven	0,00	0,00	0,00	0,00	0,00	0,00
	Sonstige Kapitaltransfers und Subventionen	0,00	0,00	0,00	0,00	0,00	0,00
	Darlehen	122 361,38	125 000,00	-2 638,62	0,00	0,00	0,00
9000012/1016028	IT, Investitionen 2020	122 361,38	125 000,00	-2 638,62	0,00	0,00	0,00
	Finanzierungsleasing	0,00	0,00	0,00	0,00	0,00	0,00
	Veräußerung langfristiges Vermögen und sonstiges	0,00	0,00	0,00	0,00	0,00	0,00
	Finanzierungsergebnis 1016000	32 348,24	200,00	32 148,24	0,00	0,00	0,00
	offene Verbindlichkeiten	35 815,60					
	offene Forderungen	0,00					
1263000	Sporthalle (2020 bis 2023)						
	Auszahlungen - Investitionen - Mittelverwendung	350 001,00	350 000,00	1,00	0,00	0,00	0,00
	Anschaffungs- oder Herstellungskosten	350 001,00	350 000,00	1,00	0,00	0,00	0,00
5/263000-794010	Zuweisung an zweckgebundene Haushaltsrücklagen (Sporthalle)	350 001,00	350 000,00	1,00	0,00	0,00	0,00
	Einzahlungen - Finanzierung - Mittelherkunft	350 000,00	350 000,00	0,00	0,00	0,00	0,00
	Mittel aus Geldfluss aus der operativen Gebarung	0,00	0,00	0,00	0,00	0,00	0,00
	Bedarfszuweisungen/KTZ	350 000,00	350 000,00	0,00	0,00	0,00	0,00
6/263000+871000	Gemeinde-Bedarfszuweisungsmittel (BZ III)	350 000,00	350 000,00	0,00	0,00	0,00	0,00
	Haushaltsrücklagen/Zahlungsmittelreserven	0,00	0,00	0,00	0,00	0,00	0,00
	Sonstige Kapitaltransfers und Subventionen	0,00	0,00	0,00	0,00	0,00	0,00
	Darlehen	0,00	0,00	0,00	0,00	0,00	0,00
	Finanzierungsleasing	0,00	0,00	0,00	0,00	0,00	0,00

Vorhaben	Vorhabensbezeichnung	RA 2020	VA 2020	RA - VA	Summe RA bis 2020	Summe VA bis 2020	Summe RA - VA bis 2020
Konto	Bezeichnung						
	Veräußerung langfristiges Vermögen und sonstiges	0,00	0,00	0,00	0,00	0,00	0,00
<hr/>							
	Finanzierungsergebnis 1263000	-1,00	0,00	-1,00	0,00	0,00	0,00
	offene Verbindlichkeiten	0,00					
	offene Forderungen	0,00					
<hr/>							
	1264000 Kunsteislaufbahn (2020 bis 2099)						
	Auszahlungen - Investitionen - Mittelverwendung	40 879,42	37 000,00	3 879,42	0,00	0,00	0,00
	Anschaffungs- oder Herstellungskosten	40 879,42	37 000,00	3 879,42	0,00	0,00	0,00
	5/264000-050000 Sonderanlagen (EPDM Kühl-Matten)	40 879,42	37 000,00	3 879,42	0,00	0,00	0,00
	Einzahlungen - Finanzierung - Mittelherkunft	40 879,42	37 000,00	3 879,42	0,00	0,00	0,00
	Mittel aus Geldfluss aus der operativen Gebarung	0,00	0,00	0,00	0,00	0,00	0,00
	Bedarfszuweisungen/KTZ	0,00	0,00	0,00	0,00	0,00	0,00
	Haushaltsrücklagen/Zahlungsmittelreserven	0,00	0,00	0,00	0,00	0,00	0,00
	Sonstige Kapitaltransfers und Subventionen	0,00	0,00	0,00	0,00	0,00	0,00
	Darlehen	40 879,42	37 000,00	3 879,42	0,00	0,00	0,00
	9000012/1264002 EPDM-Matten Erneuerung 2020	40 879,42	37 000,00	3 879,42	0,00	0,00	0,00
	Finanzierungsleasing	0,00	0,00	0,00	0,00	0,00	0,00
	Veräußerung langfristiges Vermögen und sonstiges	0,00	0,00	0,00	0,00	0,00	0,00
<hr/>							
	Finanzierungsergebnis 1264000	0,00	0,00	0,00	0,00	0,00	0,00
	offene Verbindlichkeiten	0,00					
	offene Forderungen	0,00					
<hr/>							
	1612000 Gemeindestraßen (2020 bis 2099)						
	Auszahlungen - Investitionen - Mittelverwendung	662 456,23	746 000,00	-83 543,77	0,00	0,00	0,00
	Anschaffungs- oder Herstellungskosten	662 456,23	746 000,00	-83 543,77	0,00	0,00	0,00
	5/612000-002000 Strassenbauten	543 861,17	583 000,00	-39 138,83	0,00	0,00	0,00
	5/612000-002100 Aufschliessungsstrassen	34 105,75	53 000,00	-18 894,25	0,00	0,00	0,00
	5/612000-002300 Gehsteige-Errichtung	49 051,75	48 000,00	1 051,75	0,00	0,00	0,00
	5/612000-002500 Maßnahmen f. d. öffentl. Verkehr	13 885,48	22 000,00	-8 114,52	0,00	0,00	0,00
	5/612000-005100 Geländeraufstellungen und Sanierungen	14 950,37	20 000,00	-5 049,63	0,00	0,00	0,00
	5/612000-050000 Sonderanlagen "Grünes Netz"	6 601,71	20 000,00	-13 398,29	0,00	0,00	0,00
	Einzahlungen - Finanzierung - Mittelherkunft	662 456,23	746 000,00	-83 543,77	0,00	0,00	0,00
	Mittel aus Geldfluss aus der operativen Gebarung	0,00	0,00	0,00	0,00	0,00	0,00

Vorhaben	Vorhabensbezeichnung		RA 2020	VA 2020	RA - VA	Summe RA bis 2020	Summe VA bis 2020	Summe RA - VA bis 2020
Konto	Bezeichnung							
Bedarfszuweisungen/KTZ			65 000,00	25 000,00	40 000,00	0,00	0,00	0,00
6/612000+301000	Beitrag Land NÖ (Gemeindewegdotation)		65 000,00	25 000,00	40 000,00	0,00	0,00	0,00
Haushaltsrücklagen/Zahlungsmittelreserven			0,00	0,00	0,00	0,00	0,00	0,00
Sonstige Kapitaltransfers und Subventionen			8 300,00	0,00	8 300,00	0,00	0,00	0,00
6/612000+868000	Infrastrukturbeitrag (Diemingergründe)		8 300,00	0,00	8 300,00	0,00	0,00	0,00
Darlehen			589 156,23	721 000,00	-131 843,77	0,00	0,00	0,00
9000005/1612063	Straßenbauvorhaben 2020		589 156,23	721 000,00	-131 843,77	0,00	0,00	0,00
Finanzierungsleasing			0,00	0,00	0,00	0,00	0,00	0,00
Veräußerung langfristiges Vermögen und sonstiges			0,00	0,00	0,00	0,00	0,00	0,00
Finanzierungsergebnis 1612000			0,00	0,00	0,00	0,00	0,00	0,00
offene Verbindlichkeiten			0,00					
offene Forderungen			0,00					
1612200 Maßnahmen Umsetzung Verkehrskonzept (vormals Radwege) (2020 bis 2099)								
Auszahlungen - Investitionen - Mittelverwendung			651 337,38	836 000,00	-184 662,62	0,00	0,00	0,00
Anschaffungs- oder Herstellungskosten			651 337,38	836 000,00	-184 662,62	0,00	0,00	0,00
5/612200-002000	Strassenbauten		651 337,38	836 000,00	-184 662,62	0,00	0,00	0,00
Einzahlungen - Finanzierung - Mittelherkunft			637 157,31	836 000,00	-198 842,69	0,00	0,00	0,00
Mittel aus Geldfluss aus der operativen Gebarung			0,00	0,00	0,00	0,00	0,00	0,00
Bedarfszuweisungen/KTZ			226 313,54	278 000,00	-51 686,46	0,00	0,00	0,00
6/612200+301000	Kapitaltransfers von Ländern, Landesfonds und Landeskammern		226 313,54	278 000,00	-51 686,46	0,00	0,00	0,00
Haushaltsrücklagen/Zahlungsmittelreserven			0,00	0,00	0,00	0,00	0,00	0,00
Sonstige Kapitaltransfers und Subventionen			0,00	278 000,00	-278 000,00	0,00	0,00	0,00
6/612200+300000	Kapitaltransfers von Bund, Bundesfonds und Bundeskammern		0,00	278 000,00	-278 000,00	0,00	0,00	0,00
Darlehen			410 843,77	280 000,00	130 843,77	0,00	0,00	0,00
9000005/1612201	Radwege 2020		410 843,77	280 000,00	130 843,77	0,00	0,00	0,00
Finanzierungsleasing			0,00	0,00	0,00	0,00	0,00	0,00
Veräußerung langfristiges Vermögen und sonstiges			0,00	0,00	0,00	0,00	0,00	0,00
Finanzierungsergebnis 1612200			-14 180,07	0,00	-14 180,07	0,00	0,00	0,00
offene Verbindlichkeiten			0,00					
offene Forderungen			0,00					

Vorhaben	Vorhabensbezeichnung		RA 2020	VA 2020	RA - VA	Summe RA bis 2020	Summe VA bis 2020	Summe RA - VA bis 2020
Konto	Bezeichnung							
1632000	Flussbau (2020 bis 2099)							
	Auszahlungen - Investitionen - Mittelverwendung		162 434,85	207 000,00	-44 565,15	0,00	0,00	0,00
	Anschaffungs- oder Herstellungskosten		162 434,85	207 000,00	-44 565,15	0,00	0,00	0,00
	5/632000-050100 Kavernensanierung Ybbsuferhöhlen		162 434,85	207 000,00	-44 565,15	0,00	0,00	0,00
	Einzahlungen - Finanzierung - Mittelherkunft		194 455,34	207 000,00	-12 544,66	0,00	0,00	0,00
	Mittel aus Geldfluss aus der operativen Gebarung		0,00	0,00	0,00	0,00	0,00	0,00
	Bedarfszuweisungen/KTZ		0,00	0,00	0,00	0,00	0,00	0,00
	Haushaltsrücklagen/Zahlungsmittelreserven		0,00	0,00	0,00	0,00	0,00	0,00
	Sonstige Kapitaltransfers und Subventionen		0,00	0,00	0,00	0,00	0,00	0,00
	Darlehen		194 455,34	207 000,00	-12 544,66	0,00	0,00	0,00
	9000012/1632024 Flussbau 2020		194 455,34	207 000,00	-12 544,66	0,00	0,00	0,00
	Finanzierungsleasing		0,00	0,00	0,00	0,00	0,00	0,00
	Veräußerung langfristiges Vermögen und sonstiges		0,00	0,00	0,00	0,00	0,00	0,00
	Finanzierungsergebnis 1632000		32 020,49	0,00	32 020,49	0,00	0,00	0,00
	offene Verbindlichkeiten		0,00					
	offene Forderungen		0,00					
1633000	Wildbachverbauung (2020 bis 2099)							
	Auszahlungen - Investitionen - Mittelverwendung		162 223,71	150 000,00	12 223,71	0,00	0,00	0,00
	Anschaffungs- oder Herstellungskosten		162 223,71	150 000,00	12 223,71	0,00	0,00	0,00
	5/633000-061000 Im Bau befindliche Gebäude und Bauten		162 223,71	150 000,00	12 223,71	0,00	0,00	0,00
	Einzahlungen - Finanzierung - Mittelherkunft		162 223,71	150 000,00	12 223,71	0,00	0,00	0,00
	Mittel aus Geldfluss aus der operativen Gebarung		0,00	0,00	0,00	0,00	0,00	0,00
	Bedarfszuweisungen/KTZ		0,00	0,00	0,00	0,00	0,00	0,00
	Haushaltsrücklagen/Zahlungsmittelreserven		0,00	0,00	0,00	0,00	0,00	0,00
	Sonstige Kapitaltransfers und Subventionen		0,00	0,00	0,00	0,00	0,00	0,00
	Darlehen		162 223,71	150 000,00	12 223,71	0,00	0,00	0,00
	9000012/1633025 Wildbachverbauung 2020		162 223,71	150 000,00	12 223,71	0,00	0,00	0,00
	Finanzierungsleasing		0,00	0,00	0,00	0,00	0,00	0,00
	Veräußerung langfristiges Vermögen und sonstiges		0,00	0,00	0,00	0,00	0,00	0,00
	Finanzierungsergebnis 1633000		0,00	0,00	0,00	0,00	0,00	0,00
	offene Verbindlichkeiten		0,00					
	offene Forderungen		0,00					

Vorhaben	Vorhabensbezeichnung		RA 2020	VA 2020	RA - VA	Summe RA bis 2020	Summe VA bis 2020	Summe RA - VA bis 2020
Konto	Bezeichnung							
1710000	Güterwege (2020 bis 2099)							
	Auszahlungen - Investitionen - Mittelverwendung		178 800,53	180 000,00	-1 199,47	0,00	0,00	0,00
	Anschaffungs- oder Herstellungskosten		178 800,53	180 000,00	-1 199,47	0,00	0,00	0,00
	5/710000-002000	Güterwege	178 800,53	180 000,00	-1 199,47	0,00	0,00	0,00
	Einzahlungen - Finanzierung - Mittelherkunft		178 800,53	180 000,00	-1 199,47	0,00	0,00	0,00
	Mittel aus Geldfluss aus der operativen Gebarung		30 869,48	0,00	30 869,48	0,00	0,00	0,00
	6/710000+828000	Rückersatz von Ausgaben	30 869,48	0,00	30 869,48	0,00	0,00	0,00
	Bedarfszuweisungen/KTZ		20 000,00	50 000,00	-30 000,00	0,00	0,00	0,00
	6/710000+301000	Kapitaltransfers von Ländern, Landesfonds und Landeskammern	0,00	30 000,00	-30 000,00	0,00	0,00	0,00
	6/710000+871000	Beitrag Land NÖ (BZ III)	20 000,00	20 000,00	0,00	0,00	0,00	0,00
	Haushaltsrücklagen/Zahlungsmittelreserven		0,00	0,00	0,00	0,00	0,00	0,00
	Sonstige Kapitaltransfers und Subventionen		0,00	5 000,00	-5 000,00	0,00	0,00	0,00
	6/710000+307000	Kapitaltransfers von privaten Haushalten und privaten Organisationen ohne Erwerbszweck und andere	0,00	5 000,00	-5 000,00	0,00	0,00	0,00
	Darlehen		127 931,05	125 000,00	2 931,05	0,00	0,00	0,00
	9000012/1710087	Güterwege 2020	127 931,05	125 000,00	2 931,05	0,00	0,00	0,00
	Finanzierungsleasing		0,00	0,00	0,00	0,00	0,00	0,00
	Veräußerung langfristiges Vermögen und sonstiges		0,00	0,00	0,00	0,00	0,00	0,00
Finanzierungsergebnis 1710000			0,00	0,00	0,00	0,00	0,00	0,00
	offene Verbindlichkeiten		0,00					
	offene Forderungen		0,00					
1814000	Straßenreinigung (2020 bis 2099)							
	Auszahlungen - Investitionen - Mittelverwendung		32 359,20	35 000,00	-2 640,80	0,00	0,00	0,00
	Anschaffungs- oder Herstellungskosten		32 359,20	35 000,00	-2 640,80	0,00	0,00	0,00
	5/814000-020000	Maschinen	16 249,44	18 000,00	-1 750,56	0,00	0,00	0,00
	5/814000-040000	Ankauf Fahrzeuge	16 109,76	17 000,00	-890,24	0,00	0,00	0,00
	Einzahlungen - Finanzierung - Mittelherkunft		32 359,20	35 000,00	-2 640,80	0,00	0,00	0,00
	Mittel aus Geldfluss aus der operativen Gebarung		0,00	0,00	0,00	0,00	0,00	0,00
	Bedarfszuweisungen/KTZ		0,00	0,00	0,00	0,00	0,00	0,00
	Haushaltsrücklagen/Zahlungsmittelreserven		0,00	0,00	0,00	0,00	0,00	0,00
	Sonstige Kapitaltransfers und Subventionen		0,00	0,00	0,00	0,00	0,00	0,00

Vorhaben	Vorhabensbezeichnung		RA 2020	VA 2020	RA - VA	Summe RA bis 2020	Summe VA bis 2020	Summe RA - VA bis 2020
Konto	Bezeichnung							
Darlehen			32 359,20	35 000,00	-2 640,80	0,00	0,00	0,00
9000012/1814011	Schneepflug u. Selbstladestreuengerät 2020		32 359,20	35 000,00	-2 640,80	0,00	0,00	0,00
Finanzierungsleasing			0,00	0,00	0,00	0,00	0,00	0,00
Veräußerung langfristiges Vermögen und sonstiges			0,00	0,00	0,00	0,00	0,00	0,00
Finanzierungsergebnis 1814000			0,00	0,00	0,00	0,00	0,00	0,00
offene Verbindlichkeiten			0,00					
offene Forderungen			0,00					
1816000 Straßenbeleuchtung (2020 bis 2099)								
Auszahlungen - Investitionen - Mittelverwendung			108 934,92	135 000,00	-26 065,08	0,00	0,00	0,00
Anschaffungs- oder Herstellungskosten			108 934,92	135 000,00	-26 065,08	0,00	0,00	0,00
5/816000-005000	Anlagen zu Straßenbauten (Straßenbeleuchtung)		108 934,92	135 000,00	-26 065,08	0,00	0,00	0,00
Einzahlungen - Finanzierung - Mittelherkunft			108 934,92	135 000,00	-26 065,08	0,00	0,00	0,00
Mittel aus Geldfluss aus der operativen Gebarung			0,00	0,00	0,00	0,00	0,00	0,00
Bedarfszuweisungen/KTZ			0,00	0,00	0,00	0,00	0,00	0,00
Haushaltsrücklagen/Zahlungsmittelreserven			0,00	0,00	0,00	0,00	0,00	0,00
Sonstige Kapitaltransfers und Subventionen			0,00	0,00	0,00	0,00	0,00	0,00
Darlehen			108 934,92	135 000,00	-26 065,08	0,00	0,00	0,00
9000012/1816037	Straßenbeleuchtung 2020		108 934,92	135 000,00	-26 065,08	0,00	0,00	0,00
Finanzierungsleasing			0,00	0,00	0,00	0,00	0,00	0,00
Veräußerung langfristiges Vermögen und sonstiges			0,00	0,00	0,00	0,00	0,00	0,00
Finanzierungsergebnis 1816000			0,00	0,00	0,00	0,00	0,00	0,00
offene Verbindlichkeiten			0,00					
offene Forderungen			0,00					
1820000 Bauhof (2020 bis 2099)								
Auszahlungen - Investitionen - Mittelverwendung			139 954,98	143 000,00	-3 045,02	0,00	0,00	0,00
Anschaffungs- oder Herstellungskosten			139 954,98	143 000,00	-3 045,02	0,00	0,00	0,00
5/820000-040000	Ankauf Fahrzeuge		139 954,98	143 000,00	-3 045,02	0,00	0,00	0,00
Einzahlungen - Finanzierung - Mittelherkunft			139 954,98	143 000,00	-3 045,02	0,00	0,00	0,00
Mittel aus Geldfluss aus der operativen Gebarung			33 500,00	33 000,00	500,00	0,00	0,00	0,00
6/820000+040000	Fahrzeugverkauf		33 500,00	33 000,00	500,00	0,00	0,00	0,00
Bedarfszuweisungen/KTZ			0,00	0,00	0,00	0,00	0,00	0,00
Haushaltsrücklagen/Zahlungsmittelreserven			0,00	0,00	0,00	0,00	0,00	0,00

Vorhaben	Vorhabensbezeichnung	RA 2020	VA 2020	RA - VA	Summe RA bis 2020	Summe VA bis 2020	Summe RA - VA bis 2020
Konto	Bezeichnung						
	Sonstige Kapitaltransfers und Subventionen	0,00	0,00	0,00	0,00	0,00	0,00
	Darlehen	106 454,98	110 000,00	-3 545,02	0,00	0,00	0,00
9000012/1820019	Lintrac 110, Kleintransporter 2020	106 454,98	110 000,00	-3 545,02	0,00	0,00	0,00
	Finanzierungsleasing	0,00	0,00	0,00	0,00	0,00	0,00
	Veräußerung langfristiges Vermögen und sonstiges	0,00	0,00	0,00	0,00	0,00	0,00
Finanzierungsergebnis 1820000		0,00	0,00	0,00	0,00	0,00	0,00
	offene Verbindlichkeiten	0,00					
	offene Forderungen	0,00					
1850000 Wasserversorgung (2020 bis 2099)							
	Auszahlungen - Investitionen - Mittelverwendung	1 303 029,23	1 427 500,00	-124 470,77	0,00	0,00	0,00
	Anschaffungs- oder Herstellungskosten	1 303 029,23	1 427 500,00	-124 470,77	0,00	0,00	0,00
5/850000-004000	Sonstige Leitungsbauten	344 315,90	345 000,00	-684,10	0,00	0,00	0,00
5/850000-061000	AiB - BA 18 (Schatzöd-Berghof-Ertl)	112 585,34	110 000,00	2 585,34	0,00	0,00	0,00
5/850000-061200	AiB - BA 20 (Leitungssanierungen)	844 320,14	906 000,00	-61 679,86	0,00	0,00	0,00
5/850000-061210	AiB - BA 21 (Quellen, Brunnen)	278,00	65 000,00	-64 722,00	0,00	0,00	0,00
5/850000-650000	Zinsen NÖ WWF	1 529,85	1 500,00	29,85	0,00	0,00	0,00
	Einzahlungen - Finanzierung - Mittelherkunft	1 328 968,70	1 467 500,00	-138 531,30	0,00	0,00	0,00
	Mittel aus Geldfluss aus der operativen Gebarung	71 075,88	92 500,00	-21 424,12	0,00	0,00	0,00
6/850000+810000	Leistungserlöse	31 754,24	40 000,00	-8 245,76	0,00	0,00	0,00
6/850000+829910	Zuf. operativer Mittel an investive Gebarung	39 321,64	52 500,00	-13 178,36	0,00	0,00	0,00
	Bedarfszuweisungen/KTZ	0,00	70 000,00	-70 000,00	0,00	0,00	0,00
6/850000+301000	Kapitaltransfers von NÖ WWF	0,00	70 000,00	-70 000,00	0,00	0,00	0,00
	Haushaltsrücklagen/Zahlungsmittelreserven	0,00	0,00	0,00	0,00	0,00	0,00
	Sonstige Kapitaltransfers und Subventionen	6 362,97	15 000,00	-8 637,03	0,00	0,00	0,00
6/850000+307000	Wasseranschlussabgaben	6 362,97	15 000,00	-8 637,03	0,00	0,00	0,00
	Darlehen	1 251 529,85	1 290 000,00	-38 470,15	0,00	0,00	0,00
9000008/2850044	WVA, BA 13	806,07	800,00	6,07	0,00	0,00	0,00
9000008/2850057	WVA, BA 19	723,78	700,00	23,78	0,00	0,00	0,00
9000005/2850059	Wasserversorgung 2020	1 250 000,00	1 288 500,00	-38 500,00	0,00	0,00	0,00
	Finanzierungsleasing	0,00	0,00	0,00	0,00	0,00	0,00

Vorhaben	Vorhabensbezeichnung	RA 2020	VA 2020	RA - VA	Summe RA bis 2020	Summe VA bis 2020	Summe RA - VA bis 2020
Konto	Bezeichnung						
	Veräußerung langfristiges Vermögen und sonstiges	0,00	0,00	0,00	0,00	0,00	0,00
<hr/>							
	Finanzierungsergebnis 1850000	25 939,47	40 000,00	-14 060,53	0,00	0,00	0,00
	offene Verbindlichkeiten	48 169,14					
	offene Forderungen	0,00					
<hr/>							
	1851000 Abwasserbeseitigung (2020 bis 2099)						
<hr/>							
	Auszahlungen - Investitionen - Mittelverwendung	364 522,23	453 500,00	-88 977,77	0,00	0,00	0,00
	Anschaffungs- oder Herstellungskosten	364 522,23	453 500,00	-88 977,77	0,00	0,00	0,00
	5/851000-004000 Generelles Projekt	18 978,60	30 000,00	-11 021,40	0,00	0,00	0,00
	5/851000-061330 AiB - ABA BA 33	149 339,07	168 500,00	-19 160,93	0,00	0,00	0,00
	5/851000-061340 AiB - ABA BA 34	195 221,37	254 000,00	-58 778,63	0,00	0,00	0,00
	5/851000-650000 Zinsen NÖ WWF	983,19	1 000,00	-16,81	0,00	0,00	0,00
	Einzahlungen - Finanzierung - Mittelherkunft	496 456,03	453 500,00	42 956,03	0,00	0,00	0,00
	Mittel aus Geldfluss aus der operativen Gebarung	479 425,75	432 500,00	46 925,75	0,00	0,00	0,00
	6/851000+829910 Zuf. operativer Mittel an investive Gebarung	479 425,75	432 500,00	46 925,75	0,00	0,00	0,00
	Bedarfszuweisungen/KTZ	0,00	0,00	0,00	0,00	0,00	0,00
	Haushaltsrücklagen/Zahlungsmittelreserven	0,00	0,00	0,00	0,00	0,00	0,00
	Sonstige Kapitaltransfers und Subventionen	16 047,09	20 000,00	-3 952,91	0,00	0,00	0,00
	6/851000+307000 Kanaleinmündungsabgaben	16 047,09	20 000,00	-3 952,91	0,00	0,00	0,00
	Darlehen	983,19	1 000,00	-16,81	0,00	0,00	0,00
	9000008/2851063 ABA Stadtbauabschnitt III, BA 26	983,19	1 000,00	-16,81	0,00	0,00	0,00
	Finanzierungsleasing	0,00	0,00	0,00	0,00	0,00	0,00
	Veräußerung langfristiges Vermögen und sonstiges	0,00	0,00	0,00	0,00	0,00	0,00
<hr/>							
	Finanzierungsergebnis 1851000	131 933,80	0,00	131 933,80	0,00	0,00	0,00
	offene Verbindlichkeiten	9 566,26					
	offene Forderungen	0,00					
<hr/>							
	1851100 Kläranlage (2020 bis 2099)						
<hr/>							
	Auszahlungen - Investitionen - Mittelverwendung	10 522,73	40 000,00	-29 477,27	0,00	0,00	0,00
	Anschaffungs- oder Herstellungskosten	10 522,73	40 000,00	-29 477,27	0,00	0,00	0,00
	5/851100-061110 AiB - Anpassung an Stand der Technik	10 522,73	40 000,00	-29 477,27	0,00	0,00	0,00

Vorhaben	Vorhabensbezeichnung	RA 2020	VA 2020	RA - VA	Summe RA bis 2020	Summe VA bis 2020	Summe RA - VA bis 2020
Konto	Bezeichnung						
Einzahlungen - Finanzierung - Mittelherkunft		10 522,73	40 000,00	-29 477,27	0,00	0,00	0,00
Mittel aus Geldfluss aus der operativen Gebarung		10 522,73	40 000,00	-29 477,27	0,00	0,00	0,00
6/851100+829910	Zuf. operativer Mittel an investive Gebarung	10 522,73	40 000,00	-29 477,27	0,00	0,00	0,00
Bedarfszuweisungen/KTZ		0,00	0,00	0,00	0,00	0,00	0,00
Haushaltsrücklagen/Zahlungsmittelreserven		0,00	0,00	0,00	0,00	0,00	0,00
Sonstige Kapitaltransfers und Subventionen		0,00	0,00	0,00	0,00	0,00	0,00
Darlehen		0,00	0,00	0,00	0,00	0,00	0,00
Finanzierungsleasing		0,00	0,00	0,00	0,00	0,00	0,00
Veräußerung langfristiges Vermögen und sonstiges		0,00	0,00	0,00	0,00	0,00	0,00
Finanzierungsergebnis 1851100		0,00	0,00	0,00	0,00	0,00	0,00
offene Verbindlichkeiten		0,00					
offene Forderungen		0,00					
1851400 ABA St.Georgen/Klaus und Fischer Schmied (2020 bis 2099)							
Auszahlungen - Investitionen - Mittelverwendung		1 212,00	1 200,00	12,00	0,00	0,00	0,00
Anschaffungs- oder Herstellungskosten		1 212,00	1 200,00	12,00	0,00	0,00	0,00
5/851400-729960	IST-Fehlbetrag AOH, RA 2019	1 212,00	1 200,00	12,00	0,00	0,00	0,00
Einzahlungen - Finanzierung - Mittelherkunft		0,00	0,00	0,00	0,00	0,00	0,00
Mittel aus Geldfluss aus der operativen Gebarung		0,00	0,00	0,00	0,00	0,00	0,00
Bedarfszuweisungen/KTZ		0,00	0,00	0,00	0,00	0,00	0,00
Haushaltsrücklagen/Zahlungsmittelreserven		0,00	0,00	0,00	0,00	0,00	0,00
Sonstige Kapitaltransfers und Subventionen		0,00	0,00	0,00	0,00	0,00	0,00
Darlehen		0,00	0,00	0,00	0,00	0,00	0,00
Finanzierungsleasing		0,00	0,00	0,00	0,00	0,00	0,00
Veräußerung langfristiges Vermögen und sonstiges		0,00	0,00	0,00	0,00	0,00	0,00
Finanzierungsergebnis 1851400		-1 212,00	-1 200,00	-12,00	0,00	0,00	0,00
offene Verbindlichkeiten		0,00					
offene Forderungen		0,00					
1852000 Müllbeseitigung (2020 bis 2099)							
Auszahlungen - Investitionen - Mittelverwendung		44 400,00	45 000,00	-600,00	0,00	0,00	0,00
Anschaffungs- oder Herstellungskosten		44 400,00	45 000,00	-600,00	0,00	0,00	0,00
5/852000-040000	Ankauf Fahrzeuge	44 400,00	45 000,00	-600,00	0,00	0,00	0,00

Vorhaben	Vorhabensbezeichnung	RA 2020	VA 2020	RA - VA	Summe RA bis 2020	Summe VA bis 2020	Summe RA - VA bis 2020
Konto	Bezeichnung						
Einzahlungen - Finanzierung - Mittelherkunft		44 400,00	45 000,00	-600,00	0,00	0,00	0,00
Mittel aus Geldfluss aus der operativen Gebarung		10 000,00	10 000,00	0,00	0,00	0,00	0,00
6/852000+040000	Fahrzeugverkauf	10 000,00	10 000,00	0,00	0,00	0,00	0,00
Bedarfszuweisungen/KTZ		0,00	0,00	0,00	0,00	0,00	0,00
Haushaltsrücklagen/Zahlungsmittelreserven		0,00	0,00	0,00	0,00	0,00	0,00
Sonstige Kapitaltransfers und Subventionen		0,00	0,00	0,00	0,00	0,00	0,00
Darlehen		34 400,00	35 000,00	-600,00	0,00	0,00	0,00
9000012/2852017	Ankauf Hoftrac 2020	34 400,00	35 000,00	-600,00	0,00	0,00	0,00
Finanzierungsleasing		0,00	0,00	0,00	0,00	0,00	0,00
Veräußerung langfristiges Vermögen und sonstiges		0,00	0,00	0,00	0,00	0,00	0,00
Finanzierungsergebnis 1852000		0,00	0,00	0,00	0,00	0,00	0,00
offene Verbindlichkeiten		0,00					
offene Forderungen		0,00					
1853000 Wohn- u. Geschäftsgebäude (2020 bis 2099)							
Auszahlungen - Investitionen - Mittelverwendung		300 144,64	436 000,00	-135 855,36	0,00	0,00	0,00
Anschaffungs- oder Herstellungskosten		300 144,64	436 000,00	-135 855,36	0,00	0,00	0,00
5/853000-010110	Ankauf Unterer Stadtplatz 3	258 582,22	259 000,00	-417,78	0,00	0,00	0,00
5/853000-010200	Ybbstorgasse 2	0,00	7 000,00	-7 000,00	0,00	0,00	0,00
5/853000-061000	AiB - Planung Generalsanierung Jahngasse 2-4	0,00	60 000,00	-60 000,00	0,00	0,00	0,00
5/853000-061100	AiB - Planung/Umbau Unterer Stadtplatz 3	21 562,42	90 000,00	-68 437,58	0,00	0,00	0,00
5/853000-729960	IST-Fehlbetrag AOH, RA 2019	20 000,00	20 000,00	0,00	0,00	0,00	0,00
Einzahlungen - Finanzierung - Mittelherkunft		350 000,00	416 000,00	-66 000,00	0,00	0,00	0,00
Mittel aus Geldfluss aus der operativen Gebarung		0,00	0,00	0,00	0,00	0,00	0,00
Bedarfszuweisungen/KTZ		0,00	0,00	0,00	0,00	0,00	0,00
Haushaltsrücklagen/Zahlungsmittelreserven		0,00	0,00	0,00	0,00	0,00	0,00
Sonstige Kapitaltransfers und Subventionen		20 000,00	0,00	20 000,00	0,00	0,00	0,00
6/853000+300000	Beitrag Bundesdenkmalamt	20 000,00	0,00	20 000,00	0,00	0,00	0,00
Darlehen		330 000,00	416 000,00	-86 000,00	0,00	0,00	0,00
9000012/2853056	Ankauf U. Stadtplatz 3 + Planungsleistungen	330 000,00	416 000,00	-86 000,00	0,00	0,00	0,00
Finanzierungsleasing		0,00	0,00	0,00	0,00	0,00	0,00

Vorhaben	Vorhabensbezeichnung	RA 2020	VA 2020	RA - VA	Summe RA bis 2020	Summe VA bis 2020	Summe RA - VA bis 2020
Konto	Bezeichnung						
	Veräußerung langfristiges Vermögen und sonstiges	0,00	0,00	0,00	0,00	0,00	0,00
Finanzierungsergebnis 1853000		49 855,36	-20 000,00	69 855,36	0,00	0,00	0,00
	offene Verbindlichkeiten	0,00					
	offene Forderungen	0,00					
1858000 Betriebsareal "Kreilhof" (2020 bis 2099)							
Auszahlungen - Investitionen - Mittelverwendung		25 119,06	0,00	25 119,06	0,00	0,00	0,00
Anschaffungs- oder Herstellungskosten		25 119,06	0,00	25 119,06	0,00	0,00	0,00
5/858000-061000	Im Bau befindliche Gebäude und Bauten	25 119,06	0,00	25 119,06	0,00	0,00	0,00
Einzahlungen - Finanzierung - Mittelherkunft		0,00	0,00	0,00	0,00	0,00	0,00
Mittel aus Geldfluss aus der operativen Gebarung		0,00	0,00	0,00	0,00	0,00	0,00
Bedarfszuweisungen/KTZ		0,00	0,00	0,00	0,00	0,00	0,00
Haushaltsrücklagen/Zahlungsmittelreserven		0,00	0,00	0,00	0,00	0,00	0,00
Sonstige Kapitaltransfers und Subventionen		0,00	0,00	0,00	0,00	0,00	0,00
Darlehen		0,00	0,00	0,00	0,00	0,00	0,00
Finanzierungsleasing		0,00	0,00	0,00	0,00	0,00	0,00
Veräußerung langfristiges Vermögen und sonstiges		0,00	0,00	0,00	0,00	0,00	0,00
Finanzierungsergebnis 1858000		-25 119,06	0,00	-25 119,06	0,00	0,00	0,00
	offene Verbindlichkeiten	0,00					
	offene Forderungen	0,00					
1859300 Breitbandausbau (2020 bis 2099)							
Auszahlungen - Investitionen - Mittelverwendung		992 098,17	2 799 500,00	-1 807 401,83	0,00	0,00	0,00
Anschaffungs- oder Herstellungskosten		992 098,17	2 799 500,00	-1 807 401,83	0,00	0,00	0,00
5/859300-006000	Sonstige Grundstückseinrichtungen (Leerverrohrungen)	284 626,70	2 092 000,00	-1 807 373,30	0,00	0,00	0,00
5/859300-729960	IST-Fehlbetrag AOH, RA 2019	707 471,47	707 500,00	-28,53	0,00	0,00	0,00
Einzahlungen - Finanzierung - Mittelherkunft		0,00	2 092 000,00	-2 092 000,00	0,00	0,00	0,00
Mittel aus Geldfluss aus der operativen Gebarung		0,00	732 000,00	-732 000,00	0,00	0,00	0,00
6/859300+050000	Verkauf Leerverrohrung	0,00	732 000,00	-732 000,00	0,00	0,00	0,00
Bedarfszuweisungen/KTZ		0,00	0,00	0,00	0,00	0,00	0,00
Haushaltsrücklagen/Zahlungsmittelreserven		0,00	0,00	0,00	0,00	0,00	0,00

Vorhaben	Vorhabensbezeichnung		RA 2020	VA 2020	RA - VA	Summe RA bis 2020	Summe VA bis 2020	Summe RA - VA bis 2020
Konto	Bezeichnung							
	Sonstige Kapitaltransfers und Subventionen		0,00	1 360 000,00	-1 360 000,00	0,00	0,00	0,00
6/859300+300000	Kapitaltransfers von Bund (Beitrag Bund)		0,00	1 360 000,00	-1 360 000,00	0,00	0,00	0,00
	Darlehen		0,00	0,00	0,00	0,00	0,00	0,00
	Finanzierungsleasing		0,00	0,00	0,00	0,00	0,00	0,00
	Veräußerung langfristiges Vermögen und sonstiges		0,00	0,00	0,00	0,00	0,00	0,00
Finanzierungsergebnis 1859300			-992 098,17	-707 500,00	-284 598,17	0,00	0,00	0,00
offene Verbindlichkeiten			0,00					
offene Forderungen			0,00					

Vorhaben	Vorhabensbezeichnung		RA 2020	VA 2020	RA - VA	Summe RA bis 2020	Summe VA bis 2020	Summe RA - VA bis 2020
Konto	Bezeichnung							
2000010	Sonstige Investitionen (2020 bis 2099)							
	Auszahlungen - Investitionen - Mittelverwendung		325 767,18	467 300,00	-141 532,82	0,00	0,00	0,00
	Anschaffungs- oder Herstellungskosten		325 767,18	467 300,00	-141 532,82	0,00	0,00	0,00
1/010000-042000	Amtsausstattung		0,00	800,00	-800,00	0,00	0,00	0,00
1/011000-042000	Amtsausstattung		1 277,64	1 000,00	277,64	0,00	0,00	0,00
1/016000-042000	Amtsausstattung		0,00	4 000,00	-4 000,00	0,00	0,00	0,00
1/029000-042000	Betriebsausstattung		11 560,82	14 800,00	-3 239,18	0,00	0,00	0,00
1/050000-042000	Amtsausstattung		0,00	500,00	-500,00	0,00	0,00	0,00
1/209000-042000	Ausstattung Schulzentrum		4 606,84	3 000,00	1 606,84	0,00	0,00	0,00
1/211000-042000	Schulhausausstattung		38 857,17	34 700,00	4 157,17	0,00	0,00	0,00
1/211100-042000	Schulhausausstattung		1 820,04	1 000,00	820,04	0,00	0,00	0,00
1/213000-042000	Schulhausausstattung		10 986,00	11 000,00	-14,00	0,00	0,00	0,00
1/240100-042000	Betriebsausstattung		2 090,00	4 500,00	-2 410,00	0,00	0,00	0,00
1/240200-042000	Betriebsausstattung		3 555,68	6 700,00	-3 144,32	0,00	0,00	0,00
1/240300-042000	Betriebsausstattung		1 551,00	1 300,00	251,00	0,00	0,00	0,00
1/240600-042000	Betriebsausstattung		0,00	1 300,00	-1 300,00	0,00	0,00	0,00
1/270000-042000	Schulhausausstattung		0,00	1 200,00	-1 200,00	0,00	0,00	0,00
1/300000-042000	Amtsausstattung		1 440,00	2 500,00	-1 060,00	0,00	0,00	0,00
1/312000-042000	Kunstgegenstände Ankauf		2 000,00	2 000,00	0,00	0,00	0,00	0,00
1/320000-042000	Ankauf Instrumente		2 300,00	3 000,00	-700,00	0,00	0,00	0,00
1/360100-042000	Betriebsausstattung		1 788,00	1 600,00	188,00	0,00	0,00	0,00
1/423000-040000	Fahrzeuge		0,00	15 000,00	-15 000,00	0,00	0,00	0,00
1/520100-042000	Amtsausstattung		4 000,00	4 000,00	0,00	0,00	0,00	0,00
1/789000-042000	Betriebsausstattung (Stadtmöblierung)		2 401,71	30 000,00	-27 598,29	0,00	0,00	0,00
5/789000-042100	Weihnachtsbeleuchtung		12 346,80	12 400,00	-53,20	0,00	0,00	0,00
1/814000-042000	Betriebsausstattung		0,00	1 500,00	-1 500,00	0,00	0,00	0,00
1/815000-020000	Maschinen und maschinelle Anlagen		2 700,00	2 800,00	-100,00	0,00	0,00	0,00
1/815000-042000	Betriebsausstattung		2 114,74	4 000,00	-1 885,26	0,00	0,00	0,00
1/815100-006000	Sonstige Grundstückseinrichtungen (Spielgeräte)		7 797,83	14 000,00	-6 202,17	0,00	0,00	0,00
1/817000-042000	Betriebsausstattung		5 738,09	5 000,00	738,09	0,00	0,00	0,00
1/820000-020000	Maschinen		1 583,43	1 500,00	83,43	0,00	0,00	0,00
1/820000-030000	Werkzeuge		4 022,70	2 800,00	1 222,70	0,00	0,00	0,00
1/820000-042000	Betriebsausstattung		11 549,23	10 500,00	1 049,23	0,00	0,00	0,00
1/828000-042000	Amtsausstattung		0,00	6 500,00	-6 500,00	0,00	0,00	0,00
1/840000-001000	Grundankauf		43 380,04	77 000,00	-33 619,96	0,00	0,00	0,00
1/850000-030000	Werkzeuge		2 565,42	1 500,00	1 065,42	0,00	0,00	0,00

Vorhaben	Vorhabensbezeichnung		RA 2020	VA 2020	RA - VA	Summe RA bis 2020	Summe VA bis 2020	Summe RA - VA bis 2020
Konto	Bezeichnung							
1/850000-042000	Betriebsausstattung		14 564,82	21 000,00	-6 435,18	0,00	0,00	0,00
1/850000-050100	Hausanschlüsse		9 225,75	10 000,00	-774,25	0,00	0,00	0,00
1/851000-040000	Ankauf Fahrzeuge		24 991,67	25 000,00	-8,33	0,00	0,00	0,00
1/851000-050100	Hausanschlüsse		16 023,59	16 000,00	23,59	0,00	0,00	0,00
1/851000-050200	Kanalsanierungen		0,00	35 000,00	-35 000,00	0,00	0,00	0,00
1/851100-042000	Betriebsausstattung		10 919,56	14 000,00	-3 080,44	0,00	0,00	0,00
1/852000-042000	Betriebsausstattung		0,00	2 000,00	-2 000,00	0,00	0,00	0,00
1/852000-050000	Sammelinseln		5 318,30	10 000,00	-4 681,70	0,00	0,00	0,00
1/853200-042000	Betriebsausstattung		45 390,31	40 000,00	5 390,31	0,00	0,00	0,00
1/866000-040000	Fahrzeuge		2 500,00	0,00	2 500,00	0,00	0,00	0,00
1/866100-030000	Werkzeuge		0,00	1 000,00	-1 000,00	0,00	0,00	0,00
1/866100-040000	Fahrzeuge		3 830,00	0,00	3 830,00	0,00	0,00	0,00
1/866100-042000	Betriebsausstattung		1 400,00	1 400,00	0,00	0,00	0,00	0,00
1/894000-042000	Betriebsausstattung		6 532,60	7 000,00	-467,40	0,00	0,00	0,00
1/900000-042000	Amtsausstattung		1 037,40	1 500,00	-462,60	0,00	0,00	0,00
Einzahlungen - Finanzierung - Mittelherkunft			1 390,00	0,00	1 390,00	0,00	0,00	0,00
Mittel aus Geldfluss aus der operativen Gebarung			1 390,00	0,00	1 390,00	0,00	0,00	0,00
2/820000+030000	Werkzeuge und sonstige Erzeugungsmittel		1 390,00	0,00	1 390,00	0,00	0,00	0,00
Bedarfszuweisungen/KTZ			0,00	0,00	0,00	0,00	0,00	0,00
Haushaltsrücklagen/Zahlungsmittelreserven			0,00	0,00	0,00	0,00	0,00	0,00
Sonstige Kapitaltransfers und Subventionen			0,00	0,00	0,00	0,00	0,00	0,00
Darlehen			0,00	0,00	0,00	0,00	0,00	0,00
Finanzierungsleasing			0,00	0,00	0,00	0,00	0,00	0,00
Veräußerung langfristiges Vermögen und sonstiges			0,00	0,00	0,00	0,00	0,00	0,00
Finanzierungsergebnis 2000010			-324 377,18	-467 300,00	142 922,82	0,00	0,00	0,00
offene Verbindlichkeiten			10 678,29					
offene Forderungen			0,00					

Salden Finanzierungsergebnisse		RA 2020	VA 2020	RA - VA	Summe RA bis 2020	Summe VA bis 2020	Summe RA - VA bis 2020
1016000	Informationstechnologie (ab 2020)	32 348,24	200,00	32 148,24	0,00	0,00	0,00
	offene Verbindlichkeiten	35 815,60					
	offene Forderungen	0,00					
1263000	Sporthalle (2020 bis 2023)	-1,00	0,00	-1,00	0,00	0,00	0,00
	offene Verbindlichkeiten	0,00					
	offene Forderungen	0,00					
1264000	Kunsteislaufbahn (2020 bis 2099)	0,00	0,00	0,00	0,00	0,00	0,00
	offene Verbindlichkeiten	0,00					
	offene Forderungen	0,00					
1612000	Gemeindestraßen (2020 bis 2099)	0,00	0,00	0,00	0,00	0,00	0,00
	offene Verbindlichkeiten	0,00					
	offene Forderungen	0,00					
1612200	Maßnahmen Umsetzung Verkehrskonzept (vormals Radwege) (2020 bis 2099)	-14 180,07	0,00	-14 180,07	0,00	0,00	0,00
	offene Verbindlichkeiten	0,00					
	offene Forderungen	0,00					
1632000	Flussbau (2020 bis 2099)	32 020,49	0,00	32 020,49	0,00	0,00	0,00
	offene Verbindlichkeiten	0,00					
	offene Forderungen	0,00					
1633000	Wildbachverbauung (2020 bis 2099)	0,00	0,00	0,00	0,00	0,00	0,00
	offene Verbindlichkeiten	0,00					
	offene Forderungen	0,00					
1710000	Güterwege (2020 bis 2099)	0,00	0,00	0,00	0,00	0,00	0,00
	offene Verbindlichkeiten	0,00					
	offene Forderungen	0,00					
1814000	Straßenreinigung (2020 bis 2099)	0,00	0,00	0,00	0,00	0,00	0,00
	offene Verbindlichkeiten	0,00					
	offene Forderungen	0,00					
1816000	Straßenbeleuchtung (2020 bis 2099)	0,00	0,00	0,00	0,00	0,00	0,00
	offene Verbindlichkeiten	0,00					
	offene Forderungen	0,00					
1820000	Bauhof (2020 bis 2099)	0,00	0,00	0,00	0,00	0,00	0,00
	offene Verbindlichkeiten	0,00					
	offene Forderungen	0,00					
1850000	Wasserversorgung (2020 bis 2099)	25 939,47	40 000,00	-14 060,53	0,00	0,00	0,00
	offene Verbindlichkeiten	48 169,14					
	offene Forderungen	0,00					

Salden Finanzierungsergebnisse		RA 2020	VA 2020	RA - VA	Summe RA bis 2020	Summe VA bis 2020	Summe RA - VA bis 2020
1851000	Abwasserbeseitigung (2020 bis 2099)	131 933,80	0,00	131 933,80	0,00	0,00	0,00
	offene Verbindlichkeiten	9 566,26					
	offene Forderungen	0,00					
1851100	Kläranlage (2020 bis 2099)	0,00	0,00	0,00	0,00	0,00	0,00
	offene Verbindlichkeiten	0,00					
	offene Forderungen	0,00					
1851400	ABA St.Georgen/Klaus und Fischer Schmied (2020 bis 2099)	-1 212,00	-1 200,00	-12,00	0,00	0,00	0,00
	offene Verbindlichkeiten	0,00					
	offene Forderungen	0,00					
1852000	Müllbeseitigung (2020 bis 2099)	0,00	0,00	0,00	0,00	0,00	0,00
	offene Verbindlichkeiten	0,00					
	offene Forderungen	0,00					
1853000	Wohn- u. Geschäftsgebäude (2020 bis 2099)	49 855,36	-20 000,00	69 855,36	0,00	0,00	0,00
	offene Verbindlichkeiten	0,00					
	offene Forderungen	0,00					
1858000	Betriebsareal "Kreilhof" (2020 bis 2099)	-25 119,06	0,00	-25 119,06	0,00	0,00	0,00
	offene Verbindlichkeiten	0,00					
	offene Forderungen	0,00					
1859300	Breitbandausbau (2020 bis 2099)	-992 098,17	-707 500,00	-284 598,17	0,00	0,00	0,00
	offene Verbindlichkeiten	0,00					
	offene Forderungen	0,00					
Saldo Investive Einzelvorhaben		-760 512,94	-688 500,00	-72 012,94	0,00	0,00	0,00
	offene Verbindlichkeiten	93 551,00					
	offene Forderungen	0,00					
2000010	Sonstige Investitionen (2020 bis 2099)	-324 377,18	-467 300,00	142 922,82	0,00	0,00	0,00
	offene Verbindlichkeiten	10 678,29					
	offene Forderungen	0,00					
Saldo Sonstige Investitionen		-324 377,18	-467 300,00	142 922,82	0,00	0,00	0,00
	offene Verbindlichkeiten	10 678,29					
	offene Forderungen	0,00					
Saldo der gesamten Investitionstätigkeit		-1 084 890,12	-1 155 800,00	70 909,88	0,00	0,00	0,00
	offene Verbindlichkeiten	104 229,29					
	offene Forderungen	0,00					

Erläuterung Abweichung gegenüber Ergebnisvoranschlag

HH-Stelle	Bezeichnung	Buchungen	- Voranschlag	- Übertragung	= Abweichung	Betrag	Beschluss und Begründung
Mittelaufbringung	Abweichung über 100 000,00						
840000	Grundbesitz						
2/840000+801000	Veräußerungen von Grundstücken und Grundstückseinrichtungen	669 728,54	1 100 000,00	0,00	-430 271,46		Im Rahmen der NVA-Erstellung 2020 wurden die Grundverkaufserlöse von € 600.000,00 auf € 1.100.000,00 erhöht. Die erwarteten Grundstücksverkäufe konnten im Haushaltsjahr 2020 allerdings nicht realisiert werden. Die tatsächlichen Grundstücksverkäufe wurden mit € 669.728,54 abgerechnet. Davon wurde ein Betrag von € 429.908,54 auch im Haushaltsjahr 2020 bezahlt.
853000	Wohn- u. Geschäftsgebäude						
2/853000+813000	Erträge aus der Auflösung von Investitionszuschüssen (Kapitaltransfers)	38 178,72	162 000,00	0,00	-123 821,28		Die Auflösung der erhaltenen Kapitaltransfers für das Schloss Rothschild war im Voranschlag 2020 bzw. im Nachtragsvoranschlag 2020 noch unter dem Ansatz 853000 Wohn- u. Geschäftsgebäude budgetiert.
853200	Schloss Rothschild						
2/853200+813000	Erträge aus der Auflösung von Investitionszuschüssen (Kapitaltransfers)	123 812,32	0,00	0,00	123 812,32		Die Auflösung der erhaltenen Kapitaltransfers für das Schloss Rothschild war im Voranschlag 2020 bzw. im Nachtragsvoranschlag 2020 noch unter dem Ansatz 853000 Wohn- u. Geschäftsgebäude budgetiert.
912000	Rücklagen						
2/912000+895009	Entnahmen von allgemeinen Haushaltsrücklagen	880 495,50	0,00	0,00	880 495,50	31.12.2020	Gemäß dem Beschluss des Gemeinderates vom 26. April 2021 wurde im Zuge der Eröffnungsbilanz eine Haushaltsrücklage ohne Zahlungsmittelreserve im Ausmaß von 50 % des im Rahmen der Erstellung der Eröffnungsbilanz ermittelten Nettovermögens gebildet. Zum Ausgleich des Ergebnishaushalts 2020 erfolgte eine Behebung in Höhe von € 880.495,50.

HH-Stelle	Bezeichnung	Buchungen	- Voranschlag	- Übertragung	= Abweichung	Betrag	Beschluss und Begründung
920000	Ausschließliche Gemeindeabgaben						
2/920000+833000	Kommunalsteuer	3 510 903,41	3 250 000,00	0,00	260 903,41		Auf Grund der COVID-19 Pandemie wurden die Kommunalsteuereinnahmen im Nachtragsvoranschlag von € 3.650.000,00 auf € 3.250.000,00 reduziert. Die tatsächlichen Kommunalsteuereinnahmen wurden schließlich mit einem Betrag von € 3.510.903,41 abgerechnet, wovon € 3.118.759,15 auch bereits im Jahr 2020 entrichtet wurden.
921000	Zwischen Ländern und Gemeinden geteilte Abgaben						
2/921000+834000	Interessentenbeitrag	-241,52	117 000,00	0,00	-117 241,52		Auf Grund einer Änderung des NÖ Tourismusgesetzes war im Zuge der Corona-Pandemie im Jahr 2020 kein Interessentenbeitrag einzuheben. Das Land NÖ hat den Gemeinden die Einnahmen vergütet. Die Höhe der Vergütung erfolgte auf Grundlage der Einnahmen aus dem Interessentenbeitrag 2019.
2/921000+861000	Interessentenbeitrag - Vergütung Land NÖ	116 836,16	0,00	0,00	116 836,16		Auf Grund einer Änderung des NÖ Tourismusgesetzes war im Zuge der Corona-Pandemie im Jahr 2020 kein Interessentenbeitrag einzuheben. Das Land NÖ hat den Gemeinden die Einnahmen vergütet. Die Höhe der Vergütung erfolgte auf Grundlage der Einnahmen aus dem Interessentenbeitrag 2019.
925000	Ertragsanteile						
2/925000+859000	Ertragsanteile	12 252 330,88	11 950 000,00	0,00	302 330,88		Zum Zeitpunkt der Erstellung des Nachtragsvoranschlages 2020 konnte das Ausmaß des Rückganges der Abgabenertragsanteile auf Grund der COVID-19 Maßnahmen nur geschätzt werden. Die Abgabenertragsanteile wurden im Zuge der NVA-Erstellung von € 13.950.000,00 auf € 11.950.000,00 reduziert.
	Summe Mittelaufbringung	17 592 044,01	16 579 000,00	0,00	1 013 044,01	0,00	
Mittelverwendung	Abweichung über 100 000,00						
840000	Grundbesitz						
1/840000-683000	Verluste aus dem Abgang von Sachanlagen und immateriellen Vermögenswerten	452 255,10	0,00	0,00	452 255,10		Der Vermögensabgang aus der Veräußerung von Grundstücken wurde im Voranschlag 2020 bzw. im Nachtragsvoranschlag 2020 nicht berücksichtigt.

HH-Stelle	Bezeichnung	Buchungen	- Voranschlag	- Übertragung	= Abweichung	Betrag	Beschluss und Begründung
853000	Wohn- u. Geschäftsgebäude						
1/853000-680000	Planmäßige Abschreibung	131 512,98	374 600,00	0,00	-243 087,02		Die Abschreibung vom Schloss Rothschild wurde im Voranschlag 2020 bzw. im Nachtragsvoranschlag 2020 unter dem Ansatz 853000 Wohn- u. Geschäftsgebäude berücksichtigt.
853200	Schloss Rothschild						
1/853200-680000	Planmäßige Abschreibung	237 967,02	0,00	0,00	237 967,02		Die Abschreibung vom Schloss Rothschild wurde im Voranschlag 2020 bzw. im Nachtragsvoranschlag 2020 unter dem Ansatz 853000 Wohn- u. Geschäftsgebäude berücksichtigt.
	Summe Mittelverwendung	821 735,10	374 600,00	0,00	447 135,10	0,00	

Erläuterung Abweichung gegenüber Finanzierungsvoranschlag

HH-Stelle	Bezeichnung	Buchungen	- Voranschlag	- Übertragung	= Abweichung	Betrag	Beschluss und Begründung
Mittelaufbringung	Abweichung über 100 000,00						
612000	Gemeindestraßen						
6/612000+346000	Schuldaufnahme Finanzunternehmungen	589 156,23	721 000,00	0,00	-131 843,77		Für die beiden Vorhaben Gemeindestraßen und Radwege wurde ein Darlehen in Höhe von € 1.000.000,00 aufgenommen. Auf die Gemeindestraßen entfiel davon ein Darlehensbetrag von € 589.156,23.
612200	Maßnahmen Umsetzung Verkehrskonzept (vormals Radwege)						
6/612200+300000	Kapitaltransfers von Bund, Bundesfonds und Bundeskammern	0,00	278 000,00	0,00	-278 000,00		Im Rechnungsjahr 2020 sind seitens des Bundes keine Fördermittel eingelangt
6/612200+346000	Schuldaufnahme Finanzunternehmungen	410 843,77	280 000,00	0,00	130 843,77		Für die beiden Vorhaben Gemeindestraßen und Radwege wurde ein Darlehen in Höhe von € 1.000.000,00 aufgenommen. Auf den Ausbau der Radwege entfiel davon ein Darlehensbetrag von € 410.843,77.
840000	Grundbesitz						
2/840000+801000	Veräußerungen von Grundstücken und Grundstückseinrichtungen	429 908,54	1 100 000,00	0,00	-670 091,46		Im Rahmen der NVA-Erstellung 2020 wurden die Grundverkaufserlöse von € 600.000,00 auf € 1.100.000,00 erhöht. Die erwarteten Grundstücksverkäufe konnten im Haushaltsjahr 2020 allerdings nicht realisiert werden. Die tatsächlichen Grundstücksverkäufe wurden mit € 669.728,54 abgerechnet. Davon wurde ein Betrag von € 429.908,54 auch im Haushaltsjahr 2020 bezahlt.
850000	Wasserversorgung						
2/850000+852400	Wasserverbund Ybbstal Wasserverkauf	406 349,96	550 000,00	0,00	-143 650,04		Die Rechnung für das 4. Quartal 2020 in Höhe von € 95.936,89 (exkl. USt.) wurde vom Wasserverbund Ybbstal erst Anfang 2021 bezahlt.
859300	Breitbandausbau						
6/859300+050000	Verkauf Leerverrohrung	0,00	732 000,00	0,00	-732 000,00		Der Verkauf von errichteter passiver Infrastruktur (Leerverrohrung) für den Breitbandausbau in der KG. Wirts und der KG. Konradshaus an die NÖGIG mbH zu einem Betrag in der Höhe von € 779.395,57 (exkl. USt.) erfolgte im Frühjahr 2021.
6/859300+300000	Kapitaltransfers von Bund (Beitrag Bund)	0,00	1 360 000,00	0,00	-1 360 000,00		Im Rechnungsjahr 2020 sind keine Fördermittel des Bundes für den Breitbandausbau eingelangt.

HH-Stelle	Bezeichnung	Buchungen	- Voranschlag	- Übertragung	= Abweichung	Betrag	Beschluss und Begründung
920000	Ausschließliche Gemeindeabgaben						
2/920000+833000	Kommunalsteuer	3 118 759,15	3 250 000,00	0,00	-131 240,85		Auf Grund der COVID-19 Pandemie wurden die Kommunalsteuereinnahmen im Nachtragsvoranschlag von € 3.650.000,00 auf € 3.250.000,00 reduziert. Die tatsächlichen Kommunalsteuereinnahmen wurden schließlich mit einem Betrag von € 3.510.903,41 abgerechnet, wovon € 3.118.759,15 auch bereits im Jahr 2020 entrichtet wurden.
921000	Zwischen Ländern und Gemeinden geteilte Abgaben						
2/921000+834000	Interessentenbeitrag	-241,52	117 000,00	0,00	-117 241,52		Auf Grund einer Änderung des NÖ Tourismusgesetzes war im Zuge der Corona-Pandemie im Jahr 2020 kein Interessentenbeitrag einzuheben. Das Land NÖ hat den Gemeinden die Einnahmen vergütet. Die Höhe der Vergütung erfolgte auf Grundlage der Einnahmen aus dem Interessentenbeitrag 2019.
2/921000+861000	Interessentenbeitrag - Vergütung Land NÖ	116 836,16	0,00	0,00	116 836,16		Auf Grund einer Änderung des NÖ Tourismusgesetzes war im Zuge der Corona-Pandemie im Jahr 2020 kein Interessentenbeitrag einzuheben. Das Land NÖ hat den Gemeinden die Einnahmen vergütet. Die Höhe der Vergütung erfolgte auf Grundlage der Einnahmen aus dem Interessentenbeitrag 2019.
925000	Ertragsanteile						
2/925000+859000	Ertragsanteile	12 252 330,88	11 950 000,00	0,00	302 330,88		Zum Zeitpunkt der Erstellung des Nachtragsvoranschlages 2020 konnte das Ausmaß des Rückganges der Abgabenertragsanteile auf Grund der COVID-19 Maßnahmen nur geschätzt werden. Die Abgabenertragsanteile wurden im Zuge der NVA-Erstellung von € 13.950.000,00 auf € 11.950.000,00 reduziert.
	Summe Mittelaufbringung	17 323 943,17	20 338 000,00	0,00	-3 014 056,83	0,00	
Mittelverwendung	Abweichung über 100 000,00						
612200	Maßnahmen Umsetzung Verkehrskonzept (vormals Radwege)						
5/612200-002000	Strassenbauten	651 337,38	836 000,00	0,00	-184 662,62		Der veranschlagte Betrag von € 836.000,00 wurde aufgrund der COVID-19 Pandemie nicht zur Gänze ausgeschöpft.

HH-Stelle	Bezeichnung	Buchungen	- Voranschlag	- Übertragung	= Abweichung	Betrag	Beschluss und Begründung
859300	Breitbandausbau						
5/859300-006000	Sonstige Grundstückseinrichtungen (Leerverrohrungen)	284 626,70	2 092 000,00	0,00	-1 807 373,30		Die Auszahlungen für die Errichtung von passiver Infrastruktur (Leerverrohrungen) wurden im Rechnungsjahr 2020 mit einem Betrag von € 284.626,70 abgerechnet.
	Summe Mittelverwendung	935 964,08	2 928 000,00	0,00	-1 992 035,92	0,00	

Nachweis Kundenforderungen

Konto	Bezeichnung	Saldo Brutto	Netto	USt
Nicht voranschlagswirksame Gebarung				
0/000000+361100	Nächtigungstaxe	1 080,00	1 080,00	0,00
0/000000+361400	NÖ Seuchenvorsorgeabgabe	614,48	614,48	0,00
	Summe Nicht voranschlagswirksame Gebarung	1 694,48	1 694,48	0,00
010000 BGM-Büro / Magistratsdirektion				
2/010000+816000	Kostenersätze	3 250,84	3 250,84	0,00
	Summe 010000 BGM-Büro / Magistratsdirektion	3 250,84	3 250,84	0,00
011000 Personalamt				
2/011000+816000	Verwaltungskostenersätze	6 600,00	6 600,00	0,00
	Summe 011000 Personalamt	6 600,00	6 600,00	0,00
015000 Öffentlichkeitsarbeit/Kommunikation				
2/015000+810000	Inserate	2 053,80	1 711,50	342,30
	Summe 015000 Öffentlichkeitsarbeit/Kommunikation	2 053,80	1 711,50	342,30
133000 Veterinäramt				
2/133000+828000	Rückersätze von Aufwendungen	94,78	94,78	0,00
	Summe 133000 Veterinäramt	94,78	94,78	0,00
164000 Förderung Brandverhütung und Brandbekämpfung				
2/164000+829000	Sonstige Einnahmen	1 000,00	833,33	166,67
	Summe 164000 Förderung Brandverhütung und Brandbekämpfung	1 000,00	833,33	166,67
209000 Schulzentrum Pocksteinerstraße				
2/209000+811000	Mieten	310,00	310,00	0,00
2/209000+816600	Verrechnung Schulzentrum	17 795,10	17 795,10	0,00
	Summe 209000 Schulzentrum Pocksteinerstraße	18 105,10	18 105,10	0,00
211000 Volksschule Waidhofen				
2/211000+810000	Elternbeiträge Nachmittagsbetreuung	9 144,16	9 144,16	0,00
2/211000+810100	Elternbeiträge Ferienbetreuung	100,32	100,32	0,00
2/211000+862000	Schulerhaltsbeiträge	445,93	445,93	0,00
	Summe 211000 Volksschule Waidhofen	9 690,41	9 690,41	0,00
211200 Volksschule St. Georgen/Kl.				
2/211200+829000	Sonstige Einnahmen	78,00	78,00	0,00

Rechnungsabschluss 2020

Nachweis Kundenforderungen

Magistrat Waidhofen a/d Ybbs

Konto	Bezeichnung	Saldo Brutto	Netto	USt
2/211200+862000	Schulerhaltsbeiträge	125,27	125,27	0,00
	Summe 211200 Volksschule St. Georgen/Kl.	203,27	203,27	0,00
211500	Volksschule Zell/Ybbs			
2/211500+810000	Elternbeiträge	1 575,38	1 575,38	0,00
	Summe 211500 Volksschule Zell/Ybbs	1 575,38	1 575,38	0,00
213000	Sonderpädagogisches Zentrum			
2/213000+810000	Elternbeiträge	1 188,24	1 188,24	0,00
2/213000+862000	Schulerhaltsbeiträge	9 662,64	9 662,64	0,00
	Summe 213000 Sonderpädagogisches Zentrum	10 850,88	10 850,88	0,00
240100	Kindergarten I			
2/240100+810100	Elternbeiträge Nachmittagsbetreuung	362,00	320,35	41,65
	Summe 240100 Kindergarten I	362,00	320,35	41,65
240200	Kindergarten II			
2/240200+810100	Elternbeiträge Nachmittagsbetreuung	103,00	91,15	11,85
2/240200+810200	Elternbeiträge Mittagessen	112,88	99,90	12,98
	Summe 240200 Kindergarten II	215,88	191,05	24,83
240300	Kindergarten III Zell/Ybbs			
2/240300+810100	Elternbeiträge Nachmittagsbetreuung	362,00	320,35	41,65
2/240300+810200	Elternbeiträge Mittagessen	264,02	233,64	30,38
	Summe 240300 Kindergarten III Zell/Ybbs	626,02	553,99	72,03
240900	Kindergarten IX Weitmannsiedlung			
2/240900+810200	Elternbeiträge Mittagessen	41,80	37,00	4,80
	Summe 240900 Kindergarten IX Weitmannsiedlung	41,80	37,00	4,80
263000	Sporthalle			
2/263000+811000	Betriebskosten Bundesschulen	4 669,65	1 620,33	3 049,32
	Summe 263000 Sporthalle	4 669,65	1 620,33	3 049,32
264000	Kunsteislaufbahn			
2/264000+811000	Pacht	2 461,75	2 051,46	410,29
	Summe 264000 Kunsteislaufbahn	2 461,75	2 051,46	410,29

Konto	Bezeichnung	Saldo Brutto	Netto	USt
270000	Volkshochschule			
2/270000+810100	Kursbeiträge	1 940,00	1 940,00	0,00
	Summe 270000 Volkshochschule	1 940,00	1 940,00	0,00
363100	Stadterneuerung			
2/363100+829000	Sonstige Erträge	1 500,00	1 500,00	0,00
	Summe 363100 Stadterneuerung	1 500,00	1 500,00	0,00
423000	Essen auf Rädern			
2/423000+810000	Verpflegungskosten	910,34	827,59	82,75
2/423000+861000	Subvention Land NÖ	8 407,30	8 407,30	0,00
	Summe 423000 Essen auf Rädern	9 317,64	9 234,89	82,75
529000	Umweltschutz			
2/529000+808000	Handelswaren Verkauf	256,50	256,50	0,00
	Summe 529000 Umweltschutz	256,50	256,50	0,00
612400	Parkdeck Pfarrgarten			
2/612400+811000	Benützungsentgelt	339,36	282,80	56,56
	Summe 612400 Parkdeck Pfarrgarten	339,36	282,80	56,56
612500	Park & Ride Anlage			
2/612500+811000	Stellplatzmieten	200,00	166,67	33,33
	Summe 612500 Park & Ride Anlage	200,00	166,67	33,33
612700	Kinoparkplatz			
2/612700+811000	Benützungsentgelt	1 200,00	1 000,00	200,00
	Summe 612700 Kinoparkplatz	1 200,00	1 000,00	200,00
814000	Straßenreinigung			
2/814000+816000	Kostenersätze	90,00	90,00	0,00
	Summe 814000 Straßenreinigung	90,00	90,00	0,00
816000	Öffentl. Beleuchtung und Uhren			
2/816000+829000	Sonstige Einnahmen	663,58	663,58	0,00
	Summe 816000 Öffentl. Beleuchtung und Uhren	663,58	663,58	0,00
817000	Friedhof Waidhofen a/d Ybbs			
2/817000+852000	Grabstellengebühr	7 657,00	7 657,00	0,00

Rechnungsabschluss 2020

Nachweis Kundenforderungen

Magistrat Waidhofen a/d Ybbs

Konto	Bezeichnung	Saldo Brutto	Netto	USt
2/817000+852100	Beerdigungs- und Enterdigungsgebühren	1 505,00	1 505,00	0,00
2/817000+852200	Leichenhallengebühren	510,00	510,00	0,00
Summe 817000 Friedhof Waidhofen a/d Ybbs		9 672,00	9 672,00	0,00
817100	Friedhof Zell/Ybbs			
2/817100+852100	Beerdigungs- und Enterdigungsgebühren	150,00	150,00	0,00
2/817100+852200	Leichenhallengebühren	130,00	130,00	0,00
Summe 817100 Friedhof Zell/Ybbs		280,00	280,00	0,00
820000	Städtischer Bauhof			
2/820000+829000	Sonstige Einnahmen	817,86	817,86	0,00
Summe 820000 Städtischer Bauhof		817,86	817,86	0,00
840000	Grundbesitz			
2/840000+801000	Veräußerungen von Grundstücken und Grundstückseinrichtungen	239 870,00	239 870,00	0,00
2/840000+811000	Pachte	-244,04	-208,74	-35,30
2/840000+811200	KFZ-Stellplatzmieten	650,00	541,67	108,33
2/840000+829000	Sonstige Einnahmen	170,00	170,00	0,00
Summe 840000 Grundbesitz		240 445,96	240 372,93	73,03
850000	Wasserversorgung			
2/850000+300000	Tilgungszuschüsse Bund (KPC)	1 091 339,18	1 091 339,18	0,00
2/850000+307000	Wasseranschlussabgaben	3 986,92	3 624,47	362,45
2/850000+810000	Leistungserlöse	194,20	161,83	32,37
2/850000+852100	Wasserbezugsgebühr	5 040,12	4 581,92	458,20
2/850000+852200	Sonstiger Wasserverkauf	17 093,24	15 539,31	1 553,93
2/850000+852300	Bereitstellungsgebühr	1 957,79	1 779,81	177,98
2/850000+852400	Wasserverbund Ybbstal Wasserverkauf	105 530,58	95 936,89	9 593,69
Summe 850000 Wasserversorgung		1 225 142,03	1 212 963,41	12 178,62
851000	Abwasserbeseitigung			
2/851000+300000	Tilgungszuschüsse Bund (KPC)	658 181,62	658 181,62	0,00
2/851000+307000	Kanaleinmündungsabgaben	2 853,66	2 594,23	259,43
2/851000+852100	Kanalbenützungsggebühr	9 717,65	8 834,14	883,51
Summe 851000 Abwasserbeseitigung		670 752,93	669 609,99	1 142,94
851100	Kläranlage			
2/851100+810000	Leistungsentgelte	33,57	30,52	3,05
2/851100+829000	Sonstige Einnahmen	209,29	174,41	34,88
Summe 851100 Kläranlage		242,86	204,93	37,93

Konto	Bezeichnung	Saldo Brutto	Netto	USt
851200	ABA Döllersiedlung			
2/851200+300000	Tilgungszuschüsse Bund (KPC)	28 607,49	28 607,49	0,00
	Summe 851200 ABA Döllersiedlung	28 607,49	28 607,49	0,00
851300	ABA Wieserhöhe-Siedlung			
2/851300+300000	Tilgungszuschüsse Bund (KPC)	12 851,75	12 851,75	0,00
	Summe 851300 ABA Wieserhöhe-Siedlung	12 851,75	12 851,75	0,00
851400	ABA St. Georgen/Klaus Fischer Schmied			
2/851400+300000	Tilgungszuschüsse Bund (KPC)	91 771,73	91 771,73	0,00
2/851400+307000	Kanaleinmündungsabgaben	1 212,00	1 212,00	0,00
2/851400+852100	Kanalbenützungsgebühr	5 841,73	5 310,69	531,04
	Summe 851400 ABA St. Georgen/Klaus Fischer Schmied	98 825,46	98 294,42	531,04
851500	ABA Steinbichlersiedlung			
2/851500+300000	Tilgungszuschüsse Bund (KPC)	33 880,20	33 880,20	0,00
2/851500+852100	Kanalbenützungsgebühr	660,09	600,08	60,01
	Summe 851500 ABA Steinbichlersiedlung	34 540,29	34 480,28	60,01
851600	ABA Sonnleitnersiedlung			
2/851600+300000	Tilgungszuschüsse Bund (KPC)	186 215,69	186 215,69	0,00
	Summe 851600 ABA Sonnleitnersiedlung	186 215,69	186 215,69	0,00
851700	ABA St. Leonhard/Wald			
2/851700+300000	Tilgungszuschüsse Bund (KPC)	136 514,51	136 514,51	0,00
2/851700+852100	Kanalbenützungsgebühr	230,97	209,97	21,00
	Summe 851700 ABA St. Leonhard/Wald	136 745,48	136 724,48	21,00
852000	Müllbeseitigung			
2/852000+829000	Sonstige Einnahmen	94,31	85,73	8,58
2/852000+829200	Elektrogeräte-Entsorgung	1 501,27	1 364,79	136,48
2/852000+829700	Erlöse Altpapier	-6,89	-10,60	3,71
2/852000+852000	Abfallwirtschaftsgebühr	9 663,47	8 784,72	878,75
2/852000+852100	Abfallwirtschaftsabgabe	239,28	217,52	21,76
	Summe 852000 Müllbeseitigung	11 491,44	10 442,16	1 049,28
853000	Wohn- u. Geschäftsgebäude			
2/853000+811000	Mieten	26 022,68	22 510,38	3 512,30

Konto	Bezeichnung	Saldo Brutto	Netto	USt
2/853000+811100	Betriebskostenersätze	10 150,21	8 779,72	1 370,49
	Summe 853000 Wohn- u. Geschäftsgebäude	36 172,89	31 290,10	4 882,79
853200	Schloss Rothschild			
2/853200+811000	Mieten Schloss	1 475,76	1 229,79	245,97
2/853200+811100	Betriebskostenersätze Schloss	258,94	215,78	43,16
2/853200+811200	Mieten Stöcklgebäude	9 600,22	8 000,18	1 600,04
2/853200+811300	Betriebskostenersätze Stöcklgebäude	1 400,00	1 166,68	233,32
2/853200+829000	Veranstaltungen - sonstige Einnahmen	193,90	161,58	32,32
	Summe 853200 Schloss Rothschild	12 928,82	10 774,01	2 154,81
853300	Ärztzentrum Altes Museum			
2/853300+811000	Mieten	2 101,00	1 750,84	350,16
2/853300+811100	Betriebskostenersätze	1 287,55	1 072,95	214,60
	Summe 853300 Ärztzentrum Altes Museum	3 388,55	2 823,79	564,76
894100	Mensa Schulzentrum			
2/894100+811000	Mieten	7 783,28	6 486,09	1 297,19
2/894100+811100	Betriebskostenersätze	2 997,12	2 497,60	499,52
	Summe 894100 Mensa Schulzentrum	10 780,40	8 983,69	1 796,71
920000	Ausschließliche Gemeindeabgaben			
2/920000+830000	Grundsteuer A	-1 094,07	-1 094,07	0,00
2/920000+831000	Grundsteuer B	5 809,67	5 809,67	0,00
2/920000+833000	Kommunalsteuer	392 144,26	392 144,26	0,00
2/920000+838000	Hundeabgabe	1 214,65	1 214,65	0,00
2/920000+841000	Gebrauchsabgabe	-2,55	-2,55	0,00
2/920000+849000	Nebenansprüche	2 281,35	2 281,35	0,00
2/920000+850000	Aufschließungsabgaben	60 730,94	60 730,94	0,00
2/920000+850100	Aufschließungsabgaben Betriebsgebiet Kreilhof	98 801,00	98 801,00	0,00
2/920000+856000	Verwaltungsabgaben	55,20	55,20	0,00
2/920000+856400	Verwaltungsabgaben Gesundheitsamt	176,50	176,50	0,00
	Summe 920000 Ausschließliche Gemeindeabgaben	560 116,95	560 116,95	0,00
	Gesamt	3 359 021,97	3 330 044,52	28 977,45

Forderungen

Konto	Bezeichnung	Offen	Saldo lt. Konto	Differenz
230000	Kurzfristige Forderungen aus Lieferungen und Leistungen	506 492,69	506 492,69	0,00
231000	Langfristige Forderungen aus Lieferungen und Leistungen	2 239 362,17	2 239 362,17	0,00
233000	Forderungen aus Abgaben	613 167,11	613 167,11	0,00
Summe		3 359 021,97	3 359 021,97	0,00

Nachweis Lieferantenverbindlichkeiten

Konto	Bezeichnung	Saldo Brutto	Netto	USt
	Nicht voranschlagswirksame Gebarung			
9/000000-369410	Abr. ÖBB-Ticket	254,65	254,65	0,00
	Summe Nicht voranschlagswirksame Gebarung	254,65	254,65	0,00
	010200 Stabstelle "Standort, Wirtschaft und Kultur"			
1/010200-728300	Ortskernbelebung - Innenstadtkoordination	900,00	900,00	0,00
	Summe 010200 Stabstelle "Standort, Wirtschaft und Kultur"	900,00	900,00	0,00
	012000 Fachbereich Bürgerservice			
1/012000-659000	Geldverkehrsspesen	6,72	6,19	0,53
	Summe 012000 Fachbereich Bürgerservice	6,72	6,19	0,53
	015000 Öffentlichkeitsarbeit/Kommunikation			
1/015000-728000	Entgelte für sonstige Leistungen	154,00	154,00	0,00
	Summe 015000 Öffentlichkeitsarbeit/Kommunikation	154,00	154,00	0,00
	016000 Referat Informationstechnologie			
1/016000-400000	Geringwertige Wirtschaftsgüter	468,00	431,34	36,66
1/016000-728000	Entgelte für sonstige Leistungen	504,97	465,42	39,55
1/016000-728200	Software Wartungskosten	1 580,19	1 456,41	123,78
5/016000-042000	Amtsausstattung	38 859,60	35 815,60	3 044,00
	Summe 016000 Referat Informationstechnologie	41 412,76	38 168,77	3 243,99
	022000 Standesamt / Staatsbürgerschaftsamt			
1/022000-659000	Geldverkehrsspesen	1,41	1,41	0,00
	Summe 022000 Standesamt / Staatsbürgerschaftsamt	1,41	1,41	0,00
	029000 Amtsgebäude			
1/029000-452000	Treibstoffe	123,55	123,55	0,00
1/029000-631000	Telekommunikationsdienste	38,36	35,36	3,00
1/029000-728000	Entgelte für sonstige Leistungen	137,05	126,32	10,73
	Summe 029000 Amtsgebäude	298,96	285,23	13,73
	030000 Fachbereich Bauamt			
1/030000-452000	Treibstoffe	45,04	45,04	0,00
	Summe 030000 Fachbereich Bauamt	45,04	45,04	0,00
	050000 Bezirksverwaltung			
1/050000-457000	Druckwerke	23,95	23,95	0,00

Rechnungsabschluss 2020

Magistrat Waidhofen a/d Ybbs

Nachweis Lieferantenverbindlichkeiten

Konto	Bezeichnung	Saldo Brutto	Netto	USt
1/050000-457100	Pässe, Ausweise	2 633,13	2 633,13	0,00
1/050000-640300	Sachverständigengebühren Verhandlungen	651,30	651,30	0,00
1/050000-659000	Geldverkehrsspesen	0,61	0,61	0,00
	Summe 050000 Bezirksverwaltung	3 308,99	3 308,99	0,00
179000	Katastrophendienst			
1/179000-729000	Sonstige Ausgaben	23,26	23,26	0,00
	Summe 179000 Katastrophendienst	23,26	23,26	0,00
200000	Schulamt			
1/200000-728000	Entgelte für sonstige Leistungen	230,00	230,00	0,00
	Summe 200000 Schulamt	230,00	230,00	0,00
209000	Schulzentrum Pocksteinerstraße			
1/209000-400000	Geringwertige Wirtschaftsgüter	285,05	280,30	4,75
1/209000-614000	Instandhaltung Gebäude	95,19	93,60	1,59
	Summe 209000 Schulzentrum Pocksteinerstraße	380,24	373,90	6,34
211100	Volksschule Konradsheim			
1/211100-400000	Geringwertige Wirtschaftsgüter	234,00	234,00	0,00
1/211100-614000	Instandhaltung Gebäude	1 409,35	1 409,35	0,00
	Summe 211100 Volksschule Konradsheim	1 643,35	1 643,35	0,00
211300	Volksschule St. Leonhard/W.			
1/211300-400000	Geringwertige Wirtschaftsgüter	102,51	102,51	0,00
1/211300-456000	Büromittel	119,52	119,52	0,00
1/211300-618000	Instandhaltung Einrichtung	11,88	11,88	0,00
	Summe 211300 Volksschule St. Leonhard/W.	233,91	233,91	0,00
211400	Volksschule Windhag			
1/211400-618000	Instandhaltung Einrichtung	23,76	23,76	0,00
	Summe 211400 Volksschule Windhag	23,76	23,76	0,00
211500	Volksschule Zell/Ybbs			
1/211500-459000	Sonstige Verbrauchsgüter	187,00	187,00	0,00
1/211500-728200	Kosten Mittagessen	422,18	422,18	0,00
	Summe 211500 Volksschule Zell/Ybbs	609,18	609,18	0,00

Konto	Bezeichnung	Saldo Brutto	Netto	USt
213000	Sonderpädagogisches Zentrum			
1/213000-456000	Büromittel	44,86	44,86	0,00
	Summe 213000 Sonderpädagogisches Zentrum	44,86	44,86	0,00
220000	Berufsbildende Pflichtschulen			
1/220000-751000	Schulerhaltungsbeiträge	290 970,00	290 970,00	0,00
	Summe 220000 Berufsbildende Pflichtschulen	290 970,00	290 970,00	0,00
240100	Kindergarten I			
1/240100-614000	Instandhaltung Gebäude	66,00	55,00	11,00
	Summe 240100 Kindergarten I	66,00	55,00	11,00
240300	Kindergarten III Zell/Ybbs			
1/240300-728200	Kosten Mittagessen	136,15	129,67	6,48
	Summe 240300 Kindergarten III Zell/Ybbs	136,15	129,67	6,48
240500	Kindergarten V Konradsheim			
1/240500-600000	Strom	-478,72	-478,72	0,00
1/240500-600300	Wärmelieferung	802,61	802,61	0,00
1/240500-618000	Instandhaltung Einrichtung	3,80	3,17	0,63
1/240500-670000	Versicherungen	927,37	927,37	0,00
1/240500-700000	Miete und Betriebskosten	1 060,95	1 060,95	0,00
1/240500-711000	Gebühren für die Benützung von Gemeindeeinrichtungen gem. FAG	2 700,02	2 700,02	0,00
	Summe 240500 Kindergarten V Konradsheim	5 016,03	5 015,40	0,63
240800	Kindergarten VIII Windhag			
1/240800-454000	Reinigungsmittel	126,15	105,12	21,03
	Summe 240800 Kindergarten VIII Windhag	126,15	105,12	21,03
240900	Kindergarten IX Weitmannsiedlung			
1/240900-459100	Beschäftigungsmaterial	44,30	44,30	0,00
1/240900-728200	Kosten Mittagessen	7,78	7,41	0,37
	Summe 240900 Kindergarten IX Weitmannsiedlung	52,08	51,71	0,37
262000	Sportplätze			
1/262000-619000	Instandhaltung Sonderanlagen	42,16	42,16	0,00
	Summe 262000 Sportplätze	42,16	42,16	0,00

Konto	Bezeichnung	Saldo Brutto	Netto	USt
273000	Bildungs- und Wissenschaftszentrum			
1/273000-456000	Büromittel	71,01	59,17	11,84
1/273000-457200	Druckwerke Bücherei	623,57	561,44	62,13
1/273000-614000	Instandhaltung Gebäude	93,92	78,27	15,65
1/273000-726000	Mitgliedsbeiträge	48,00	45,71	2,29
	Summe 273000 Bildungs- und Wissenschaftszentrum	836,50	744,59	91,91
300000	Kulturamt			
1/300000-400000	Geringwertige Wirtschaftsgüter	103,61	86,34	17,27
1/300000-729000	Sonstige Ausgaben	174,55	147,50	27,05
	Summe 300000 Kulturamt	278,16	233,84	44,32
322000	Massnahmen Musikpflege			
1/322000-728300	div. Veranstaltungen/Konzerte	493,36	411,14	82,22
	Summe 322000 Massnahmen Musikpflege	493,36	411,14	82,22
360100	5-Elemente-Museum			
1/360100-614000	Instandhaltung Gebäude	598,72	498,93	99,79
	Summe 360100 5-Elemente-Museum	598,72	498,93	99,79
423000	Essen auf Rädern			
1/423000-430000	Verpflegungskosten	12 746,14	11 587,40	1 158,74
1/423000-452000	Treibstoffe	60,77	50,64	10,13
	Summe 423000 Essen auf Rädern	12 806,91	11 638,04	1 168,87
469000	Sonstige Massnahmen			
1/469000-729200	Stützung Mensa Essen	55,51	55,51	0,00
1/469000-768000	Familienpass	510,00	510,00	0,00
	Summe 469000 Sonstige Massnahmen	565,51	565,51	0,00
512100	COVID-19 Maßnahmen			
1/512100-728000	Entgelte für sonstige Leistungen	312,08	312,08	0,00
	Summe 512100 COVID-19 Maßnahmen	312,08	312,08	0,00
520000	Naturpark			
1/520000-757100	Subvention "Verein Natur- u. Wildpark Buchenberg"	-185,11	-185,11	0,00
	Summe 520000 Naturpark	-185,11	-185,11	0,00

Konto	Bezeichnung	Saldo Brutto	Netto	USt
529000	Umweltschutz			
1/529000-728000	Entgelte für sonstige Leistungen	0,00	0,00	0,00
	Summe 529000 Umweltschutz	0,00	0,00	0,00
612000	Gemeindestraßen			
1/612000-611000	Instandhaltung Strassenbauten	73,37	73,37	0,00
	Summe 612000 Gemeindestraßen	73,37	73,37	0,00
633000	Wildbachverbauung			
1/633000-728000	Wildbachbegehungen und Gewässerbeschau	12 386,80	10 322,33	2 064,47
	Summe 633000 Wildbachverbauung	12 386,80	10 322,33	2 064,47
640100	Kurzparkzone			
1/640100-457000	Druckwerke	82,08	82,08	0,00
1/640100-728000	Entgelte für sonstige Leistungen (Securop)	6 313,39	6 313,39	0,00
	Summe 640100 Kurzparkzone	6 395,47	6 395,47	0,00
649000	City-Bus			
1/649000-755000	Ausfallshaftung	6 358,30	6 358,30	0,00
	Summe 649000 City-Bus	6 358,30	6 358,30	0,00
742000	Produktionsförderung			
1/742000-728000	Feuerbrandbekämpfung	55,54	55,54	0,00
1/742000-768000	Künstliche Besamung	2 387,00	2 387,00	0,00
	Summe 742000 Produktionsförderung	2 442,54	2 442,54	0,00
770100	Tourismus- und Freizeitbetrieb			
1/770100-659000	Geldverkehrsspesen	26,93	22,44	4,49
	Summe 770100 Tourismus- und Freizeitbetrieb	26,93	22,44	4,49
789000	Wirtschaftsförderung			
1/789000-042100	Weihnachtsbeleuchtung	0,00	0,00	0,00
1/789000-728100	Weihnachtsbeleuchtung	126,00	126,00	0,00
	Summe 789000 Wirtschaftsförderung	126,00	126,00	0,00
801000	Referat Liegenschaften, Freizeit- u. Kulturbetriebe			
1/801000-400000	Geringwertige Wirtschaftsgüter	422,40	422,40	0,00
1/801000-631000	Telekommunikationsdienste	552,79	552,79	0,00
	Summe 801000 Referat Liegenschaften, Freizeit- u. Kulturbetriebe	975,19	975,19	0,00

Konto	Bezeichnung	Saldo Brutto	Netto	USt
812000	Öffentliche WC-Anlagen			
1/812000-400000	Geringwertige Wirtschaftsgüter	19,64	19,64	0,00
1/812000-454000	Reinigungsmittel	117,48	117,48	0,00
1/812000-600000	Strom	221,00	221,00	0,00
	Summe 812000 Öffentliche WC-Anlagen	358,12	358,12	0,00
814000	Straßenreinigung			
1/814000-459000	Sonstige Verbrauchsgüter	44,92	44,92	0,00
1/814000-459100	Streumaterial Winterdienst	195,64	195,64	0,00
1/814000-728000	Leistungsentgelte Straßenreinigung	774,18	774,18	0,00
1/814000-752000	Lfd.Transferzahlungen an Gemeindeverbände	371,89	371,89	0,00
	Summe 814000 Straßenreinigung	1 386,63	1 386,63	0,00
815000	Park- und Grünanlagen			
1/815000-420000	Pflanzliche Rohstoffe	2 073,68	2 073,68	0,00
1/815000-610000	Instandhaltung Grünanlagen	1 225,00	1 225,00	0,00
	Summe 815000 Park- und Grünanlagen	3 298,68	3 298,68	0,00
815100	Kinderspielplätze			
1/815100-006000	Sonstige Grundstückseinrichtungen (Spielgeräte)	8 990,87	8 990,87	0,00
	Summe 815100 Kinderspielplätze	8 990,87	8 990,87	0,00
816000	Öffentl. Beleuchtung und Uhren			
1/816000-619000	Instandhaltung Sonderanlagen	713,75	713,75	0,00
	Summe 816000 Öffentl. Beleuchtung und Uhren	713,75	713,75	0,00
817000	Friedhof Waidhofen a/d Ybbs			
1/817000-400200	Dienstbekleidung	393,97	393,97	0,00
1/817000-451000	Brennstoffe	95,69	95,69	0,00
1/817000-452000	Treibstoffe	53,06	53,06	0,00
1/817000-459000	Sonstige Verbrauchsgüter	301,15	301,15	0,00
1/817000-617000	Instandhaltung Fahrzeuge	27,48	27,48	0,00
1/817000-728000	Leistungsentgelte Firmen	216,55	216,55	0,00
	Summe 817000 Friedhof Waidhofen a/d Ybbs	1 087,90	1 087,90	0,00
817100	Friedhof Zell/Ybbs			
1/817100-728000	Leistungsentgelte Firmen	144,37	144,37	0,00
	Summe 817100 Friedhof Zell/Ybbs	144,37	144,37	0,00

Rechnungsabschluss 2020

Magistrat Waidhofen a/d Ybbs

Nachweis Lieferantenverbindlichkeiten

Konto	Bezeichnung	Saldo Brutto	Netto	USt
820000	Städtischer Bauhof			
1/820000-452000	Treibstoffe	1 882,30	1 828,97	53,33
1/820000-614000	Instandhaltung Gebäude	145,92	141,79	4,13
1/820000-616000	Instandhaltung Maschinen und maschinelle Anlagen	9,46	9,19	0,27
1/820000-728200	Kostenbeitrag Verein Jugend und Arbeit	26,67	26,67	0,00
	Summe 820000 Städtischer Bauhof	2 064,35	2 006,62	57,73
831000	Parkbad			
1/831000-610000	Instandhaltung Grünanlagen	774,43	685,34	89,09
	Summe 831000 Parkbad	774,43	685,34	89,09
840000	Grundbesitz			
1/840000-728000	Entgelte für sonstige Leistungen	2 368,18	2 368,18	0,00
	Summe 840000 Grundbesitz	2 368,18	2 368,18	0,00
850000	Wasserversorgung			
1/850000-042000	Betriebsausstattung	2 024,90	1 687,42	337,48
1/850000-400000	Geringwertige Wirtschaftsgüter	29,15	24,29	4,86
1/850000-400200	Dienstbekleidung	19,79	16,49	3,30
1/850000-452000	Treibstoffe	1 755,65	1 463,04	292,61
1/850000-459000	Sonstige Verbrauchsgüter	142,74	118,95	23,79
1/850000-600000	Strom	408,00	340,00	68,00
1/850000-612000	Instandhaltung Anlagen	162,96	135,80	27,16
1/850000-617000	Instandhaltung Fahrzeuge	226,03	188,36	37,67
1/850000-631000	Telekommunikationsdienste	294,60	245,49	49,11
1/850000-640100	Prüfungskosten	2 898,00	2 415,00	483,00
5/850000-061200	AiB - BA 20 (Leitungssanierungen)	48 882,32	48 169,14	713,18
	Summe 850000 Wasserversorgung	56 844,14	54 803,98	2 040,16
851000	Abwasserbeseitigung			
1/851000-452000	Treibstoffe	212,63	177,19	35,44
1/851000-616000	Instandhaltung Maschinen und maschinelle Anlagen	52,07	43,39	8,68
1/851000-631000	Telekommunikationsdienste	409,33	341,10	68,23
5/851000-061330	AiB - ABA BA 33	831,60	693,00	138,60
5/851000-061340	AiB - ABA BA 34	8 873,26	8 873,26	0,00
	Summe 851000 Abwasserbeseitigung	10 378,89	10 127,94	250,95
851100	Kläranlage			
1/851100-456000	Büromittel	77,13	64,27	12,86

Konto	Bezeichnung	Saldo Brutto	Netto	USt
1/851100-459000	Sonstige Verbrauchsgüter	52,80	44,00	8,80
1/851100-620000	Transportkosten Problemstoffe	541,22	492,02	49,20
1/851100-729100	Verwertungskosten	3 216,65	2 924,23	292,42
	Summe 851100 Kläranlage	3 887,80	3 524,52	363,28
851300	ABA Wieserhöhe-Siedlung			
1/851300-631000	Telekommunikationsdienste	39,19	32,66	6,53
	Summe 851300 ABA Wieserhöhe-Siedlung	39,19	32,66	6,53
851600	ABA Sonnleitnersiedlung			
1/851600-631000	Telekommunikationsdienste	39,40	32,83	6,57
	Summe 851600 ABA Sonnleitnersiedlung	39,40	32,83	6,57
852000	Müllbeseitigung			
1/852000-452000	Treibstoffe	275,23	229,36	45,87
1/852000-728000	Restmüllentsorgung	29 283,08	26 631,57	2 651,51
1/852000-728200	Sperrmüllentsorgung	8 288,73	7 535,21	753,52
1/852000-728300	Problemstoffentsorgung	2 142,41	1 938,59	203,82
1/852000-728500	Altölentsorgung	93,32	84,84	8,48
1/852000-728600	Altpapierentsorgung	4 784,04	4 349,13	434,91
1/852000-728900	Div. Leistungsentgelte	33,14	27,75	5,39
1/852000-729000	Biomüllentsorgung	6 044,61	5 495,10	549,51
1/852000-729100	Grünschnittentsorgung	2 337,21	2 124,74	212,47
1/852000-729200	Altholz	3 807,14	3 461,04	346,10
1/852000-729300	Bauschutt	3 358,82	3 053,47	305,35
2/852000+829200	Elektrogeräte-Entsorgung	1 261,90	1 261,90	0,00
2/852000+829300	Erlöse Verpackungen	480,08	436,44	43,64
2/852000+829400	Erlöse Altstoffe	514,52	514,52	0,00
2/852000+829600	Erlöse Textilien	99,55	82,96	16,59
2/852000+829700	Erlöse Altpapier	4 118,60	4 118,60	0,00
	Summe 852000 Müllbeseitigung	53 973,08	48 516,38	5 456,70
853000	Wohn- u. Geschäftsgebäude			
1/853000-400000	Geringwertige Wirtschaftsgüter	269,10	224,25	44,85
1/853000-600000	Strom	302,05	251,71	50,34
1/853000-614000	Instandhaltung Gebäude	988,42	823,68	164,74
1/853000-700100	Sonstige Betriebskosten	882,45	735,38	147,07
1/853000-728000	Entgelte für sonstige Leistungen	0,00	0,00	0,00
	Summe 853000 Wohn- u. Geschäftsgebäude	2 442,02	2 035,02	407,00

Rechnungsabschluss 2020

Magistrat Waidhofen a/d Ybbs

Nachweis Lieferantenverbindlichkeiten

Konto	Bezeichnung	Saldo Brutto	Netto	USt
853200	Schloss Rothschild			
1/853200-614000	Instandhaltung Gebäude	481,32	401,10	80,22
1/853200-728000	Entgelte für sonstige Leistungen	-194,40	-162,00	-32,40
1/853200-728100	Marketing Schloss Rothschild	1 461,60	1 218,00	243,60
	Summe 853200 Schloss Rothschild	1 748,52	1 457,10	291,42
866000	Forstamt			
1/866000-452000	Treibstoffe	109,96	91,63	18,33
1/866000-456000	Büromittel	-177,50	-177,50	0,00
	Summe 866000 Forstamt	-67,54	-85,87	18,33
866100	Forstbetrieb			
1/866100-452000	Treibstoffe	95,12	79,27	15,85
	Summe 866100 Forstbetrieb	95,12	79,27	15,85
894000	Plenkersaal			
1/894000-618000	Instandhaltung Einrichtung	470,40	431,20	39,20
	Summe 894000 Plenkersaal	470,40	431,20	39,20
900000	Fachbereich Finanzen, Abgaben, Controlling			
1/900000-457000	Druckwerke	115,82	115,82	0,00
1/900000-728000	Leistungsentgelte Firmen	1 200,00	1 200,00	0,00
	Summe 900000 Fachbereich Finanzen, Abgaben, Controlling	1 315,82	1 315,82	0,00
910000	Geldverkehr			
1/910000-659000	Geldverkehrsspesen	5,84	5,84	0,00
1/910000-729100	Zinsabsicherung RLB NÖ-Wien	1 103 869,20	1 103 869,20	0,00
	Summe 910000 Geldverkehr	1 103 875,04	1 103 875,04	0,00
	Gesamt	Brutto	Netto	USt
		1 646 699,55	1 630 796,57	15 902,98

Verbindlichkeiten

Konto	Bezeichnung	Offen	Saldo lt. Konto	Differenz
331000	Kurzfristige Verbindlichkeiten aus Lieferungen und Leistungen	542 830,35	542 830,35	0,00
332000	Langfristige Verbindlichkeiten aus Lieferungen und Leistungen	1 103 869,20	1 103 869,20	0,00
333000	Kurzfristige Verbindlichkeiten aus Abgaben	0,00	0,00	0,00
Summe		1 646 699,55	1 646 699,55	0,00

Nettovermögensveränderungsrechnung (Anlage 1d)

Nettovermögensveränderungsrechnung	Saldo der Eröffnungsbilanz	Kumuliertes Nettoergebnis	Haushalts-rücklagen	Neubewertungs-rücklagen	Fremdwährungs-umrechnungs-rücklagen	Summe Nettovermögen
Nettovermögen zum 31.12.2019	26 783 315,40	0,00	26 783 315,40	0,00	0,00	53 566 630,80
1. Änderungen der Ansatz- und Bewertungsmethoden	0,00	0,00	XXXXXXXXXXXXXX	0,00	0,00	0,00
2. Nacherfassung von Vermögenswerten	0,00	0,00	XXXXXXXXXXXXXX	XXXXXXXXXXXXXX	XXXXXXXXXXXXXX	0,00
3. Änderung der erstmaligen Eröffnungsbilanz (gem. § 38 Abs. 8)	0,00	XXXXXXXXXXXXXX	XXXXXXXXXXXXXX	0,00	0,00	0,00
Angepasstes Nettovermögen zum 31.12.2019	26 783 315,40	0,00	26 783 315,40	0,00	0,00	53 566 630,80
4. Veränderung aus der Bewertung von zur Veräußerung verfügbarer Finanzinstrumente	XXXXXXXXXXXXXX	XXXXXXXXXXXXXX	XXXXXXXXXXXXXX	0,00	XXXXXXXXXXXXXX	0,00
5. Veränderung aus der Bewertung von Beteiligungen	XXXXXXXXXXXXXX	XXXXXXXXXXXXXX	XXXXXXXXXXXXXX	122 605,00	XXXXXXXXXXXXXX	122 605,00
6. Veränderung aus der Umrechnung von Vermögen und Fremdmittel in fremder Währung	XXXXXXXXXXXXXX	XXXXXXXXXXXXXX	XXXXXXXXXXXXXX	XXXXXXXXXXXXXX	0,00	0,00
Summe Nettoveränderung, die nicht in die Ergebnisrechnung eingegangen ist						
7. Nettoergebnis des Finanzjahres (SA0)	XXXXXXXXXXXXXX	-880 495,50	XXXXXXXXXXXXXX	XXXXXXXXXXXXXX	XXXXXXXXXXXXXX	-880 495,50
8. Zuweisung und Entnahmen von Haushaltsrücklagen (SU23)	XXXXXXXXXXXXXX	430 494,50	-430 494,50	XXXXXXXXXXXXXX	XXXXXXXXXXXXXX	0,00
Nettovermögen zum 31.12.2020	26 783 315,40	-450 001,00	26 352 820,90	122 605,00	0,00	52 808 740,30

Nachweis über Transferzahlungen (Anlage 6a)

Haushaltskonto	Bezeichnung Ansatz	Bezeichnung Post	Summe Einzahlungen	Summe Auszahlungen
Transferzahlungen von/an Bund, Bundesfonds, Bundeskammern				
Gesamtsumme Transferzahlungen von/an Bund, Bundesfonds, Bundeskammern			13 313 110,79	0,00
Summe Kapitaltransfers			0,00	0,00
Summe Laufende Transfers			13 313 110,79	0,00
2/131000+860000	Fachbereich Baurecht	Zuschuss Bund Stadtmauerdokumentation	5 160,00	
2/850000+860100	Wasserversorgung	Zinsenzuschüsse Bund (KPC)	34 624,05	
2/851000+860000	Abwasserbeseitigung	Zinsenzuschüsse Bund (KPC)	38 746,38	
2/851200+860000	ABA Döllersiedlung	Zinsenzuschuss Bund (KPC)	1 774,34	
2/851300+860100	ABA Wieserhöhe-Siedlung	Zinsenzuschuss Bund (KPC)	10 856,96	
2/851400+860000	ABA St. Georgen/Klaus Fischer Schmied	Zinsenzuschuss Bund (KPC)	13 896,53	
2/851500+860100	ABA Steinbichlersiedlung	Zinsenzuschuss Bund (KPC)	7 155,16	
2/851600+860000	ABA Sonnleitnersiedlung	Zinsenzuschuss Bund (KPC)	10 349,47	
2/851700+860000	ABA St. Leonhard/Wald	Zinsenzuschuss Bund (KPC)	13 342,26	
2/925000+859000	Ertragsanteile	Ertragsanteile	12 252 330,88	
2/941000+860000	Sonst. FAG-Zuweisungen	Finanzzuweisung gem. § 23 (1) FAG 2017	9 246,41	
2/941000+860100	Sonst. FAG-Zuweisungen	Ersatz Bundespolizeiagenden	756 140,00	
2/941000+860400	Sonst. FAG-Zuweisungen	Finanzzuweisung gem. § 24 Abs. 1 u. 2 FAG 2017	69 948,00	
2/941000+860500	Sonst. FAG-Zuweisungen	Finanzzuweisung gem. § 25 Abs. 3 FAG 2017	85 016,00	
2/944000+860000	Katastrophenfondsgesetz	Zuschüsse	4 524,35	

Haushaltskonto	Bezeichnung Ansatz	Bezeichnung Post	Summe Einzahlungen	Summe Auszahlungen
Transferzahlungen von/an Länder, Landesfonds, Landeskammern				
Gesamtsumme Transferzahlungen von/an Länder, Landesfonds, Landeskammern			1 958 735,22	6 465 519,07
Summe Kapitaltransfers			226 313,54	0,00
Summe Laufende Transfers			1 732 421,68	6 465 519,07
2/010200+861000	Stabstelle "Standort, Wirtschaft und Kultur"	Beitrag Land NÖ	32 236,00	
2/163000+861000	Feuerwehr Waidhofen a/d Ybbs	Zinsenzuschuss Land NÖ	454,68	
2/163400+861000	Feuerwehr Windhag	Zinsenzuschuss Land NÖ	440,00	
2/163600+861000	Feuerwehr St. Leonhard/W.	Zinsenzuschuss Land NÖ	440,00	
2/209000+861000	Schulzentrum Pocksteinerstraße	Beihilfe Schulbaufonds	58 792,37	
2/211000+861400	Volksschule Waidhofen	Beitrag Land NÖ Nachmittagsbetreuung	45 000,00	
2/211000+861500	Volksschule Waidhofen	Beitrag Land NÖ Sommerbetreuung	17 300,00	
2/211500+861000	Volksschule Zell/Ybbs	Beitrag Land	4 100,00	
2/211500+861400	Volksschule Zell/Ybbs	Beitrag Land NÖ Nachmittagsbetreuung	9 000,00	
2/213000+861300	Sonderpädagogisches Zentrum	Beitrag Land NÖ Betreuungspersonal	31 917,00	
2/213000+861400	Sonderpädagogisches Zentrum	Beitrag Land NÖ Nachmittagsbetreuung	18 000,00	
2/240200+861000	Kindergarten II	Beihilfe Schulbaufonds	4 540,09	
2/240500+861000	Kindergarten V Konradsheim	Beihilfe Schulbaufonds	5 203,66	
2/259100+861000	Jugendzentrum "Bagger"	Europäischer Solidaritätskorps ESK -lfd. Transfers Land	4 094,95	
2/270000+861000	Volkshochschule	Subvention Land NÖ	5 473,28	
2/273000+861000	Bildungs- und Wissenschaftszentrum	Subvention Land NÖ	1 800,00	
2/289000+861000	KinderUNlversum	Förderungen Land	8 553,48	
2/300000+861000	Kulturamt	Subvention Land NÖ	18 000,00	
2/360100+861000	5-Elemente-Museum	Beitrag Land NÖ	1 000,00	
2/363100+861000	Stadterneuerung	Beitrag Land NÖ	3 800,00	
2/419000+861000	Sonstige Einrichtungen und Maßnahmen	Umlagen-Zuschuss für SH-Umlage	178 921,49	
2/423000+861000	Essen auf Rädern	Subvention Land NÖ	9 747,50	
2/512000+861000	Sonstige med.Betreuung	Beitrag Land NÖ	2 709,31	
2/552200+828200	Krankenhaus W/Y	Zinsenersatz Land NÖ OP-Trakt	174,22	
2/552200+861000	Krankenhaus W/Y	Beitrag Land NÖ Tilgung-Ersatz OP-Trakt	185 837,10	
2/552300+828000	KH-Schwesternheim	Ersätze	9 961,73	
2/552300+861000	KH-Schwesternheim	Annuitätenzuschuss Land NÖ	11 737,76	
2/612000+861000	Gemeindestraßen	Zinsenzuschuss Land NÖ	5 805,77	
2/816000+861000	Öffentl. Beleuchtung und Uhren	Zinsenzuschuss Land NÖ	1 308,13	
2/850000+861000	Wasserversorgung	Annuitätenzuschuss Land NÖ	1 936,46	
2/921000+861000	Zwischen Ländern und Gemeinden geteilte Abgaben	Interessentenbeitrag - Vergütung Land NÖ	116 836,16	
2/940000+871100	Finanzzuweisungen und Zuschüsse	Gemeinde-Bedarfszuweisungsmittel (BZ II)	567 300,54	
6/263000+871000	Sporthalle	Gemeinde-Bedarfszuweisungsmittel (BZ III)	350 000,00	
6/612200+301000	Maßnahmen Umsetzung Verkehrskonzept (vormals Radwege)	Kapitaltransfers von Ländern, Landesfonds und Landeskammern	226 313,54	
6/710000+871000	Land-u.forstw.Wegebau	Beitrag Land NÖ (BZ III)	20 000,00	

Haushaltskonto	Bezeichnung Ansatz	Bezeichnung Post	Summe Einzahlungen	Summe Auszahlungen
Transferzahlungen von/an Länder, Landesfonds, Landeskammern				
Gesamtsumme Transferzahlungen von/an Länder, Landesfonds, Landeskammern			1 958 735,22	6 465 519,07
Summe Kapitaltransfers			226 313,54	0,00
Summe Laufende Transfers			1 732 421,68	6 465 519,07
1/220000-751000	Berufsbildende Pflichtschulen	Schulerhaltsbeiträge		273 000,00
1/419000-751000	Sonstige Einrichtungen und Maßnahmen	Sozialhilfeumlage		2 105 931,57
1/429000-751000	Sonstige Einrichtungen und Maßnahmen	Beiträge gem. § 36 (1) NÖ MSG (Mindestsicherung)		57 932,45
1/439000-751000	Sonstige Einrichtungen und Maßnahmen	Kinder- und Jugendhilfe-Umlage		310 568,05
1/510000-751000	Medizinische Bereichsversorgung Gemeindeärzte	Beiträge Pensionsverband		38 385,15
1/562000-751000	Sprengelbeiträge	NÖGUS-Standortbeitrag LKH W/Y		302 798,23
1/562000-752000	Sprengelbeiträge	NÖKAS-Umlage		3 376 903,62
Transferzahlungen von/an Gemeinden, Gemeindeverbände, Gemeindefonds				
Gesamtsumme Transferzahlungen von/an Gemeinden, Gemeindeverbände, Gemeindefonds			124 150,14	990 457,68
Summe Kapitaltransfers			0,00	0,00
Summe Laufende Transfers			124 150,14	990 457,68
2/211000+862000	Volksschule Waidhofen	Schulerhaltsbeiträge	3 692,26	
2/211200+862000	Volksschule St. Georgen/Kl.	Schulerhaltsbeiträge	4 330,00	
2/213000+862000	Sonderpädagogisches Zentrum	Schulerhaltsbeiträge	116 127,88	
1/212000-720000	Mittelschulgemeinden	Schulumlagen/Schulerhaltsbeitr.		478 380,98
1/214000-720000	Polytechnische Schulgemeinden	Schulumlagen/Schulerhaltsbeitr.		30 000,00
1/269000-752000	Sonstige Einrichtungen und Maßnahmen	SMS Zell/Ybbs - Projekt "Ski Plus"		7 000,00
1/320000-720000	Musikschule	Schulumlage Musikschulverband		450 600,00
1/522000-752000	Luftreinhaltung	Umlage Gemeindeverband		8 465,25
1/631000-752000	Konkurrenzgewässer	Beitrag an Wasserverband		317,50
1/814000-752000	Straßenreinigung	Lfd. Transferzahlungen an Gemeindeverbände		4 090,79
1/852000-752100	Müllbeseitigung	Umlage Gemeindeverband		5 556,97
1/852000-752200	Müllbeseitigung	Sanierung Deponie III		6 046,19
Transferzahlungen von/an Sozialversicherungsträger				
Gesamtsumme Transferzahlungen von/an Sozialversicherungsträger			0,00	0,00
Summe Kapitaltransfers			0,00	0,00
Summe Laufende Transfers			0,00	0,00

Haushaltskonto	Bezeichnung Ansatz	Bezeichnung Post	Summe Einzahlungen	Summe Auszahlungen
Transferzahlungen von/an sonst. Träger des öffentlichen Rechts				
	Gesamtsumme Transferzahlungen von/an sonst. Träger des öffentlichen Rechts		0,00	0,00
	Summe Kapitaltransfers		0,00	0,00
	Summe Laufende Transfers		0,00	0,00
Gesamtsumme			15 395 996,15	7 455 976,75

Nachweis über Haushaltsrücklagen und
Zahlungsmittelreserven (Anlage 6b)

Haushaltsrücklagen		Rücklagenstand			Rücklagenstand	Zahlungsmittelreserven		
Nr.	Verwendungszweck	31.12.2019	Zuführungen	Entnahmen	31.12.2020	31.12.2019	31.12.2020	Konto-/Sparbuchnummer
8/9990934/00001	Sanierung Sporthalle (aus RL Sporthalle)	0,00	350 001,00	0,00	350 001,00		350 001,00	ZW 91 294910 AT19 3290 6000 0902 2807
8/9990934/00002	Sanierung Sporthalle (aus RL Grundbesitz)	0,00	100 000,00	0,00	100 000,00		100 000,00	ZW 92 294920 AT19 3290 6000 0902 2807
8/9990935/00001	Eröffnungsbilanzrücklage	26 783 315,40	0,00	880 495,50	25 902 819,90			
Gesamtsummen		26 783 315,40	450 001,00	880 495,50	26 352 820,90		450 001,00	

Einzelnachweis über Finanzschulden und Schuldendienst
(Anlage 6c)

Kontonummer Darlehensnr.	Ansatz	Darlehensgeber/Sitz des Gläubigers Aktenzahl	Verwendungszweck Genehmigungsdatum/-vermerk	Beschluss- Datum	Zinssatz	Währung	Laufzeit
1. Darlehen für Investitionszwecke							
1.1. ... von Trägern des öffentlichen Rechts							
1.1.1. ... von Bund, Bundesfonds, Bundeskammern							
1.1.2. ... von Ländern, Landesfonds, Landeskammern							
9000007 1240101	240100	Land NÖ - Wbf /AT Kto. 7-320240-004	Kindergarten I, AOH 1977	26.06.1978	0,500%	EUR	01.01.1977 - 31.12.2025
9000007 1240301	240300	Land NÖ - Wbf /AT Kto. 7-350098-008	Kindergarten III, AOH 1971	22.09.1971	1,000%	EUR	01.01.1973 - 31.12.2022
9000008 2850033	850000	NÖ Wasserwirtschaftsfonds /AT Kto. 602 505 634	WVA, BA 10		1,000%	EUR	01.01.2004 - 31.12.2040
9000008 2850034	850000	NÖ Wasserwirtschaftsfonds /AT Kto. 602 504 549	WVA, BA 11		1,000%	EUR	01.01.2004 - 31.12.2035
9000008 2850037	850000	NÖ Wasserwirtschaftsfonds /AT Kto. 602 502 732	WVA, BA 09		1,000%	EUR	01.01.2004 - 31.12.2040
9000008 2850040	850000	NÖ Wasserwirtschaftsfonds /AT Kto. 602 511 693	WVA, BA 12		1,000%	EUR	01.01.2007 - 31.12.2040
9000008 2850044	850000	NÖ Wasserwirtschaftsfonds /AT Kto. 602 528 847	WVA, BA 13		1,000%	EUR	01.01.2010 - 31.12.2047
9000008 2850045	850200	NÖ Wasserwirtschaftsfonds /AT Kto. 602 520 455	WVA, BA 14 Lueggraben		1,000%	EUR	01.01.2010 - 31.12.2044
9000008 2850048	850000	NÖ Wasserwirtschaftsfonds /AT Kto. 602 522 636	WVA, BA 16		1,000%	EUR	01.01.2012 - 31.12.2046
9000008 2850057	850000	NÖ Wasserwirtschaftsfonds /AT Kto. 602 529 533	WVA, BA 19		1,000%	EUR	01.01.2017 - 31.12.2050
9000008 2851036	851000	NÖ Wasserwirtschaftsfonds /AT Kto. 602 506 851	ABA Kreilhof, BA 16		1,000%	EUR	01.01.2004 - 31.12.2040
9000008 2851037	851000	NÖ Wasserwirtschaftsfonds /AT Kto. 602 505 642	ABA BA 10		1,000%	EUR	01.01.2004 - 31.12.2040
9000008 2851040	851000	NÖ Wasserwirtschaftsfonds /AT Kto. 602 508 382	Sanierungsprojekt I, BA 15		1,000%	EUR	01.01.2004 - 31.12.2040
9000008 2851041	851000	NÖ Wasserwirtschaftsfonds /AT Kto. 602 508 374	ABA BA 13		1,000%	EUR	01.01.2004 - 31.12.2040

Kontonummer Darlehensnr.	Darlehenshöhe Gesamt	Buchwert 31.12.2019	Zugang	Tilgung	Zinsen	Summe Schuldendienst	Schuldendienst- ersätze	Buchwert 31.12.2020	Kursgewinn/ -verlust	Buchwert inkl. KG/KV	Netto Schuldendienst
9000007 1240101	40 115,40	7 339,83	0,00	1 369,05	34,99	1 404,04	0,00	5 970,78	0,00	5 970,78	1 404,04
9000007 1240301	8 284,71	738,16	0,00	241,76	6,78	248,54	0,00	496,40	0,00	496,40	248,54
9000008 2850033	0,00	85 363,70	0,00	0,00	0,00	0,00	0,00	85 363,70	0,00	85 363,70	0,00
9000008 2850034	0,00	40 308,72	0,00	0,00	0,00	0,00	0,00	40 308,72	0,00	40 308,72	0,00
9000008 2850037	0,00	25 633,40	0,00	0,00	0,00	0,00	0,00	25 633,40	0,00	25 633,40	0,00
9000008 2850040	0,00	31 482,77	0,00	0,00	0,00	0,00	0,00	31 482,77	0,00	31 482,77	0,00
9000008 2850044	0,00	79 084,34	806,07	0,00	806,07	806,07	0,00	79 890,41	0,00	79 890,41	806,07
9000008 2850045	0,00	110 799,95	0,00	0,00	0,00	0,00	0,00	110 799,95	0,00	110 799,95	0,00
9000008 2850048	0,00	15 847,43	0,00	0,00	0,00	0,00	0,00	15 847,43	0,00	15 847,43	0,00
9000008 2850057	0,00	71 010,27	723,78	0,00	723,78	723,78	0,00	71 734,05	0,00	71 734,05	723,78
9000008 2851036	0,00	70 302,10	0,00	0,00	0,00	0,00	0,00	70 302,10	0,00	70 302,10	0,00
9000008 2851037	0,00	15 863,29	0,00	0,00	0,00	0,00	0,00	15 863,29	0,00	15 863,29	0,00
9000008 2851040	0,00	49 234,06	0,00	0,00	0,00	0,00	0,00	49 234,06	0,00	49 234,06	0,00
9000008 2851041	0,00	35 496,25	0,00	0,00	0,00	0,00	0,00	35 496,25	0,00	35 496,25	0,00

Kontonummer Darlehensnr.	Ansatz	Darlehensgeber/Sitz des Gläubigers Aktenzahl	Verwendungszweck Genehmigungsdatum/-vermerk	Beschluss- Datum	Zinssatz	Währung	Laufzeit
9000008 2851042	851000	NÖ Wasserwirtschaftsfonds /AT Kto. 602 509 540	ABA Ecker/Lenz, Rabenberg, etc., BA 17		1,000%	EUR	01.01.2005 - 31.12.2040
9000008 2851044	851000	NÖ Wasserwirtschaftsfonds /AT Kto. 602 511 685	ABA Raifberg, BA 18		1,000%	EUR	01.01.2005 - 31.12.2040
9000008 2851047	851000	NÖ Wasserwirtschaftsfonds /AT Kto. 602 513 807	ABA Jägerhaussiedlung, BA 22		1,000%	EUR	01.01.2007 - 31.12.2040
9000008 2851049	851000	NÖ Wasserwirtschaftsfonds /AT Kto. 602 514 692	ABA Stadtbauabschnitt I, BA 21		1,000%	EUR	01.01.2007 - 31.12.2037
9000008 2851055	851000	NÖ Wasserwirtschaftsfonds /AT Kto. 602 523 527	ABA Stadtbauabschnitt II, BA 25		1,000%	EUR	01.01.2012 - 31.12.2045
9000008 2851063	851000	NÖ Wasserwirtschaftsfonds /AT Kto. 602 528 855	ABA Stadtbauabschnitt III, BA 26		1,000%	EUR	01.01.2016 - 31.12.2048
9000008 2851404	851400	NÖ Wasserwirtschaftsfonds /AT Kto. 602 504 557	ABA St. Georgen/Klaus		1,000%	EUR	01.01.2003 - 31.12.2040
9000008 2851504	851500	NÖ Wasserwirtschaftsfonds /AT Kto. 602 501 124	ABA Steinbichlersiedlung, AOH 2002		1,000%	EUR	01.01.2002 - 31.12.2040
9000008 2851603	851600	NÖ Wasserwirtschaftsfonds /AT Kto. 602 520 196	ABA Sonnleitnersiedlung		1,000%	EUR	01.01.2009 - 31.12.2040
9000008 2851706	851700	NÖ Wasserwirtschaftsfonds /AT Kto. 602 514 684	ABA St. Leonhard/Wald		1,000%	EUR	01.01.2006 - 31.12.2040
1.1.3. ... von Gemeinden, Gemeindeverbänden, Gemeindefonds							
1.1.4. ... von Sozialversicherungsträgern							
1.1.5. ... von sonstigen Trägern des öffentlichen Rechts							
1.2. ... von Beteiligungen der Gebietskörperschaft (ohne Finanzunternehmungen)							
1.3. ... von Unternehmen (ohne Beteiligungen und ohne Finanzunternehmungen)							
1.4. ... von Finanzunternehmen							
1.4.1. ... von Finanzunternehmen im Inland							
9000001 1029005	029000	Sparkasse NÖ Mitte West AG /AT Kto. 3462-405733	Hammergasse, AOH 2010	27.10.2010	0,800%	EUR	01.01.2010 - 31.12.2020
9000001 1031014	031000	Sparkasse NÖ Mitte West AG /AT Kto. 3462-405733	Flächenwidmungsplan, Stadtentwicklung, AOH 2010	27.10.2010	0,800%	EUR	01.01.2010 - 31.12.2020

Kontonummer Darlehensnr.	Darlehenshöhe Gesamt	Buchwert 31.12.2019	Zugang	Tilgung	Zinsen	Summe Schuldendienst	Schuldendienst- ersätze	Buchwert 31.12.2020	Kursgewinn/ -verlust	Buchwert inkl. KG/KV	Netto Schuldendienst
9000008 2851042	0,00	48 318,62	0,00	0,00	0,00	0,00	0,00	48 318,62	0,00	48 318,62	0,00
9000008 2851044	0,00	70 333,94	0,00	0,00	0,00	0,00	0,00	70 333,94	0,00	70 333,94	0,00
9000008 2851047	0,00	44 492,11	0,00	0,00	0,00	0,00	0,00	44 492,11	0,00	44 492,11	0,00
9000008 2851049	0,00	66 359,30	0,00	0,00	0,00	0,00	0,00	66 359,30	0,00	66 359,30	0,00
9000008 2851055	0,00	59 128,40	0,00	0,00	0,00	0,00	0,00	59 128,40	0,00	59 128,40	0,00
9000008 2851063	0,00	96 461,48	983,19	0,00	983,19	983,19	0,00	97 444,67	0,00	97 444,67	983,19
9000008 2851404	0,00	64 926,10	0,00	0,00	0,00	0,00	0,00	64 926,10	0,00	64 926,10	0,00
9000008 2851504	0,00	15 982,23	0,00	0,00	0,00	0,00	0,00	15 982,23	0,00	15 982,23	0,00
9000008 2851603	0,00	40 783,53	0,00	0,00	0,00	0,00	0,00	40 783,53	0,00	40 783,53	0,00
9000008 2851706	0,00	59 793,90	0,00	0,00	0,00	0,00	0,00	59 793,90	0,00	59 793,90	0,00
9000001 1029005	38 702,29	3 870,31	0,00	3 870,31	23,56	3 893,87	0,00	0,00	0,00	0,00	3 893,87
9000001 1031014	72 197,87	7 219,85	0,00	7 219,85	43,96	7 263,81	0,00	0,00	0,00	0,00	7 263,81

Kontonummer Darlehensnr.	Ansatz	Darlehensgeber/Sitz des Gläubigers Aktenzahl	Verwendungszweck Genehmigungsdatum/-vermerk	Beschluss- Datum	Zinssatz	Währung	Laufzeit
9000001 1163303	163300	Sparkasse NÖ Mitte West AG /AT Kto. 3462-405733	FF St. Georgen/Kl., AOH 2010	27.10.2010	0,800%	EUR	01.01.2010 - 31.12.2020
9000001 1240206	240200	Sparkasse NÖ Mitte West AG /AT Kto. 3462-000443	Kindergarten II, AOH 2011	24.10.2011	1,300%	EUR	01.01.2011 - 31.12.2031
9000001 1240502	240500	Sparkasse NÖ Mitte West AG /AT Kto. 3462-405758	Kindergarten Konradsheim, AOH 2010	27.10.2010	0,800%	EUR	01.01.2010 - 31.12.2025
9000001 1240503	240500	Sparkasse NÖ Mitte West AG /AT Kto. 3462-000443	Kindergarten Konradsheim, AOH 2011	24.10.2011	1,300%	EUR	01.01.2011 - 31.12.2031
9000001 1632013	632000	Sparkasse NÖ Mitte West AG /AT Kto. 3462-405733	Flussbau, AOH 2010	27.10.2010	0,800%	EUR	01.01.2010 - 31.12.2020
9000001 1633014	633000	Sparkasse NÖ Mitte West AG /AT Kto. 3462-405733	Wildbachverbauung, AOH 2010	27.10.2010	0,800%	EUR	01.01.2010 - 31.12.2020
9000001 1710075	710000	Sparkasse NÖ Mitte West AG /AT Kto. 3462-405733	Güterwege, AOH 2010	27.10.2010	0,800%	EUR	01.01.2010 - 31.12.2020
9000001 1816024	816000	Sparkasse NÖ Mitte West AG /AT Kto. 3462-405733	Straßenbeleuchtung, AOH 2010	27.10.2010	0,800%	EUR	01.01.2010 - 31.12.2020
9000001 1820012	820000	Sparkasse NÖ Mitte West AG /AT Kto. 3462-405733	Bauhof, LKW, AOH 2010	27.10.2010	0,800%	EUR	01.01.2010 - 31.12.2020
9000001 1910001	910000	Sparkasse NÖ Mitte West AG /AT IBAN AT36 2025 6034 0000 0208	Kassenkredit	27.07.2020	1,000%	EUR	01.08.2020 - 31.12.2021
9000001 2552303	552300	Sparkasse NÖ Mitte West AG /AT IBAN AT37 2025 6034 0718 5465	KH-Schwesterheim	19.12.1994	0,750%	EUR	01.01.1994 - 31.12.2021
9000001 2850022	850000	Sparkasse NÖ Mitte West AG /AT Kto. 3462-000286	WVA BA 06, AOH 1994/1995	19.12.1994	0,800%	EUR	01.01.1994 - 31.12.2022
9000001 2850023	850000	Sparkasse NÖ Mitte West AG /AT Kto. 3462-000302	WVA BA 07, AOH 1996/1997	28.10.1996	0,800%	EUR	01.01.1996 - 31.12.2024
9000001 2850029	850000	Sparkasse NÖ Mitte West AG /AT Kto. 3462-000435	Weyrer Straße 72, AOH 1997	27.10.1997	0,800%	EUR	01.01.1998 - 31.12.2022
9000001 2850043	850000	Sparkasse NÖ Mitte West AG /AT Kto. 3462-405741	WVA, AOH 2010	27.10.2010	1,250%	EUR	01.01.2010 - 31.12.2030
9000001 2851029	851000	Sparkasse NÖ Mitte West AG /AT Kto. 3462-000294	ABA BA 06, AOH 1994/97	19.12.1994	0,800%	EUR	01.01.1998 - 31.12.2022
9000001 2851041	851000	Sparkasse NÖ Mitte West AG /AT Kto. 3462-000328	ABA BA 08, Windhag, AOH 1996-1998	28.10.1996	0,800%	EUR	01.01.1996 - 31.12.2024

Kontonummer Darlehensnr.	Darlehenshöhe Gesamt	Buchwert 31.12.2019	Zugang	Tilgung	Zinsen	Summe Schuldendienst	Schuldendienst- ersätze	Buchwert 31.12.2020	Kursgewinn/ -verlust	Buchwert inkl. KG/KV	Netto Schuldendienst
9000001 1163303	80 000,00	8 000,00	0,00	8 000,00	48,72	8 048,72	0,00	0,00	0,00	0,00	8 048,72
9000001 1240206	441 563,54	264 938,10	0,00	22 078,18	3 428,25	25 506,43	0,00	242 859,92	0,00	242 859,92	25 506,43
9000001 1240502	200 000,00	79 999,94	0,00	13 333,34	623,40	13 956,74	0,00	66 666,60	0,00	66 666,60	13 956,74
9000001 1240503	330 436,46	198 261,90	0,00	16 521,82	2 565,47	19 087,29	0,00	181 740,08	0,00	181 740,08	19 087,29
9000001 1632013	33 375,29	3 337,61	0,00	3 337,61	20,32	3 357,93	0,00	0,00	0,00	0,00	3 357,93
9000001 1633014	132 796,89	13 279,59	0,00	13 279,59	80,86	13 360,45	0,00	0,00	0,00	0,00	13 360,45
9000001 1710075	123 879,85	12 388,03	0,00	12 388,03	75,43	12 463,46	0,00	0,00	0,00	0,00	12 463,46
9000001 1816024	29 375,07	2 937,57	0,00	2 937,57	17,89	2 955,46	0,00	0,00	0,00	0,00	2 955,46
9000001 1820012	161 185,96	16 118,56	0,00	16 118,56	98,14	16 216,70	0,00	0,00	0,00	0,00	16 216,70
9000001 1910001	3 000 000,00	0,00	0,00	0,00	11 346,52	11 346,52	0,00	0,00	0,00	0,00	11 346,52
9000001 2552303	534 573,80	62 746,30	0,00	31 256,08	405,14	31 661,22	21 699,49	31 490,22	0,00	31 490,22	9 961,73
9000001 2850022	1 162 765,35	183 476,66	0,00	60 671,24	1 346,72	62 017,96	13 875,37	122 805,42	0,00	122 805,42	48 142,59
9000001 2850023	218 018,51	44 993,14	0,00	11 113,96	337,76	11 451,72	0,00	33 879,18	0,00	33 879,18	11 451,72
9000001 2850029	63 697,74	9 948,29	0,00	3 289,66	73,02	3 362,68	1 936,46	6 658,63	0,00	6 658,63	1 426,22
9000001 2850043	299 481,28	164 714,74	0,00	14 974,06	2 045,42	17 019,48	0,00	149 740,68	0,00	149 740,68	17 019,48
9000001 2851029	363 364,17	57 350,04	0,00	18 964,25	420,95	19 385,20	7 022,46	38 385,79	0,00	38 385,79	12 362,74
9000001 2851041	290 691,34	73 706,68	0,00	14 506,88	560,70	15 067,58	0,00	59 199,80	0,00	59 199,80	15 067,58

Kontonummer Darlehensnr.	Ansatz	Darlehensgeber/Sitz des Gläubigers Aktenzahl	Verwendungszweck Genehmigungsdatum/-vermerk	Beschluss-Datum	Zinssatz	Währung	Laufzeit
9000001 2851042	851000	Sparkasse NÖ Mitte West AG /AT Kto. 3462-000310	ABA BA 07, Konradsheim	28.10.1996	0,800%	EUR	01.01.1996 - 31.12.2023
9000001 2851052	851000	Sparkasse NÖ Mitte West AG /AT Kto. 3462-405741	ABA, AOH 2010	27.10.2010	1,250%	EUR	01.01.2010 - 31.12.2030
9000001 2851053	851000	Sparkasse NÖ Mitte West AG /AT Kto. 3462-000450	ABA, Stadtbauabschnitt II, AOH 2011/2012	24.10.2011	1,350%	EUR	01.01.2011 - 31.12.2037
9000001 2851405	851400	Sparkasse NÖ Mitte West AG /AT Kto. 3462-405758	ABA St. Georgen/Klaus, AOH 2010	27.10.2010	0,800%	EUR	01.01.2010 - 31.12.2025
9000001 2851604	851600	Sparkasse NÖ Mitte West AG /AT Kto. 3462-405741	ABA Sonnleitnersiedlung, AOH 2010	27.10.2010	1,250%	EUR	01.01.2010 - 31.12.2030
9000001 2853049	853000	Sparkasse NÖ Mitte West AG /AT Kto. 3462-405733	Wohn- u. Geschäftsgebäude, AOH 2010	27.10.2010	0,800%	EUR	01.01.2010 - 31.12.2020
9000002 1031015	031000	Raiffeisenbank Ybbstal /AT Kto. 135/20.024.832	Flächenwidmungsplan, Stadtentwicklung, AOH 2011	24.10.2011	1,090%	EUR	01.01.2011 - 31.12.2021
9000002 1163004	163000	Raiffeisenbank Ybbstal /AT Kto. 135/20.024.832	Feuerwehr Waidhofen, Rüstlöschfahrzeug, AOH 2011	24.10.2011	1,090%	EUR	01.01.2011 - 31.12.2021
9000002 1179015	179000	Raiffeisenbank Ybbstal /AT Kto. 141/20.024.832	Katastrophenschäden, AOH 2017	23.10.2017	0,690%	EUR	01.01.2017 - 31.12.2027
9000002 1612051	612000	Raiffeisenbank Ybbstal /AT Kto. 136/20.024.832	Straßenbauvorhaben, AOH 2011	24.10.2011	1,090%	EUR	01.01.2011 - 31.12.2026
9000002 1633022	633000	Raiffeisenbank Ybbstal /AT Kto. 141/20.024.832	Wildbachverbauung, AOH 2017	23.10.2017	0,690%	EUR	01.01.2017 - 31.12.2027
9000002 1710076	710000	Raiffeisenbank Ybbstal /AT Kto. 135/20.024.832	Güterwege, AOH 2011	24.10.2011	1,090%	EUR	01.01.2011 - 31.12.2021
9000002 1815102	815100	Raiffeisenbank Ybbstal /AT Kto. 135/20.024.832	Kinderspielplätze, AOH 2011	24.10.2011	1,090%	EUR	01.01.2011 - 31.12.2021
9000002 1816025	816000	Raiffeisenbank Ybbstal /AT Kto. 135/20.024.832	Straßenbeleuchtung, AOH 2011	24.10.2011	1,090%	EUR	01.01.2011 - 31.12.2021
9000002 1816034	816000	Raiffeisenbank Ybbstal /AT Kto. 141/20.024.832	Straßenbeleuchtung, AOH 2017	23.10.2017	0,690%	EUR	01.01.2017 - 31.12.2027
9000002 1866102	866100	Raiffeisenbank Ybbstal /AT Kto. 142/20.024.832	Ankauf Schnabelberg, AOH 2017	23.10.2017	1,090%	EUR	01.01.2017 - 31.12.2037
9000002 1910002	910000	Raiffeisenbank Ybbstal /AT IBAN AT91 3290 6000 0000 0026	Kassenkredit	27.07.2020	1,000%	EUR	01.08.2020 - 31.12.2021

Kontonummer Darlehensnr.	Darlehenshöhe Gesamt	Buchwert 31.12.2019	Zugang	Tilgung	Zinsen	Summe Schuldendienst	Schuldendienst- ersätze	Buchwert 31.12.2020	Kursgewinn/ -verlust	Buchwert inkl. KG/KV	Netto Schuldendienst
9000001 2851042	145 345,67	29 877,76	0,00	7 380,23	224,29	7 604,52	0,00	22 497,53	0,00	22 497,53	7 604,52
9000001 2851052	278 316,25	153 073,87	0,00	13 915,82	1 900,86	15 816,68	0,00	139 158,05	0,00	139 158,05	15 816,68
9000001 2851053	800 000,00	568 353,31	0,00	34 362,08	7 682,36	42 044,44	1 386,01	533 991,23	0,00	533 991,23	40 658,43
9000001 2851405	42 414,76	16 965,94	0,00	2 827,64	132,21	2 959,85	0,00	14 138,30	0,00	14 138,30	2 959,85
9000001 2851604	165 906,38	91 248,50	0,00	8 295,32	1 133,12	9 428,44	0,00	82 953,18	0,00	82 953,18	9 428,44
9000001 2853049	38 548,91	3 854,63	0,00	3 854,63	23,47	3 878,10	0,00	0,00	0,00	0,00	3 878,10
9000002 1031015	48 654,28	9 730,25	0,00	4 865,50	93,98	4 959,48	0,00	4 864,75	0,00	4 864,75	4 959,48
9000002 1163004	120 000,00	24 000,00	0,00	12 000,00	231,79	12 231,79	0,00	12 000,00	0,00	12 000,00	12 231,79
9000002 1179015	78 628,31	62 902,67	0,00	7 862,82	427,39	8 290,21	0,00	55 039,85	0,00	55 039,85	8 290,21
9000002 1612051	136 940,56	63 902,53	0,00	9 129,74	680,78	9 810,52	0,00	54 772,79	0,00	54 772,79	9 810,52
9000002 1633022	108 013,24	86 410,56	0,00	10 801,34	587,13	11 388,47	0,00	75 609,22	0,00	75 609,22	11 388,47
9000002 1710076	121 326,37	24 263,47	0,00	12 132,82	234,35	12 367,17	0,00	12 130,65	0,00	12 130,65	12 367,17
9000002 1815102	42 633,82	8 524,86	0,00	4 263,64	82,35	4 345,99	0,00	4 261,22	0,00	4 261,22	4 345,99
9000002 1816025	40 779,77	8 155,42	0,00	4 078,04	78,77	4 156,81	0,00	4 077,38	0,00	4 077,38	4 156,81
9000002 1816034	161 018,19	128 814,51	0,00	16 101,84	875,24	16 977,08	0,00	112 712,67	0,00	112 712,67	16 977,08
9000002 1866102	409 073,24	368 073,24	0,00	20 500,00	4 021,76	24 521,76	0,00	347 573,24	0,00	347 573,24	24 521,76
9000002 1910002	3 000 000,00	0,00	0,00	0,00	11 191,74	11 191,74	0,00	0,00	0,00	0,00	11 191,74

Kontonummer Darlehensnr.	Ansatz	Darlehensgeber/Sitz des Gläubigers Aktenzahl	Verwendungszweck Genehmigungsdatum/-vermerk	Beschluss- Datum	Zinssatz	Währung	Laufzeit
9000002 2850046	850000	Raiffeisenbank Ybbstal /AT Kto. 136/20.024.832	WVA, AOH 2011	24.10.2011	1,090%	EUR	01.01.2011 - 31.12.2026
9000002 2850054	850000	Raiffeisenbank Ybbstal /AT Kto. 138/20.024.832	WVA, AOH 2015	26.05.2015	0,780%	EUR	01.01.2015 - 31.12.2046
9000002 2851031	851000	Raiffeisenbank Ybbstal /AT Kto. 103/20.024.832	Fernwirk- u. Steuerungsanlage, AOH 2000	30.10.2000	1,090%	EUR	01.01.2000 - 31.12.2026
9000002 2851032	851000	Raiffeisenbank Ybbstal /AT Kto. 117/20.024.832	ABA Konradsheim II, AOH 2002	29.10.2001	1,090%	EUR	01.01.2002 - 31.12.2028
9000002 2851060	851000	Raiffeisenbank Ybbstal /AT Kto. 137/20.024.832	ABA, AOH 2015	26.05.2015	0,780%	EUR	01.01.2015 - 31.12.2046
9000002 2851403	851400	Raiffeisenbank Ybbstal /AT Kto. 118/20.024.832	ABA St.Georgen/Klaus, AOH 2001/02	29.10.2001	1,090%	EUR	01.01.2001 - 31.12.2029
9000002 3552203	552200	Raiffeisenbank Ybbstal /AT Kto. 75	Krankenhaus - OP-Trakt, Vorfinanzierung Landesbeitrag	27.11.1997	0,375%	EUR	01.01.1998 - 31.12.2020
9000003 1016021	016000	UniCredit Bank Austria AG /AT Kto. 10004 434 121	EDV	30.09.2013	0,106%	EUR	01.01.2013 - 31.12.2024
9000003 1031018	031000	UniCredit Bank Austria AG /AT Kto. 10004 434 121	Flächenwidmungsplan	30.09.2013	0,106%	EUR	01.01.2013 - 31.12.2024
9000003 1163005	163000	UniCredit Bank Austria AG /AT Kto. 10004 434 121	Feuerwehr Waidhofen, Drehleiter	30.09.2013	0,106%	EUR	01.01.2013 - 31.12.2024
9000003 1179011	179000	UniCredit Bank Austria AG /AT Kto. 10004 434 121	Katastrophenschäden	30.09.2013	0,106%	EUR	01.01.2013 - 31.12.2024
9000003 1262009	262000	UniCredit Bank Austria AG /AT Kto. 10004 434 121	Sportplätze	30.09.2013	0,106%	EUR	01.01.2013 - 31.12.2024
9000003 1262010	262000	UniCredit Bank Austria AG /AT Kto. 10004 441 316	Sportplätze	30.09.2013	0,386%	EUR	01.01.2013 - 31.12.2029
9000003 1520002	520000	UniCredit Bank Austria AG /AT Kto. 10004 434 121	Naturpark Buchenberg	30.09.2013	0,106%	EUR	01.01.2013 - 31.12.2024
9000003 1552213	552200	UniCredit Bank Austria AG /AT Kto. 10004 434 121	KH-Ausbau, OP-Trakt	30.09.2013	0,106%	EUR	01.01.2013 - 31.12.2024
9000003 1612054	612000	UniCredit Bank Austria AG /AT Kto. 10004 434 121	Straßenbauvorhaben	30.09.2013	0,106%	EUR	01.01.2013 - 31.12.2024
9000003 1612056	612000	UniCredit Bank Austria AG /AT Kto. 10004 441 316	Straßenbauvorhaben	30.09.2013	0,386%	EUR	01.01.2013 - 31.12.2029

Kontonummer Darlehensnr.	Darlehenshöhe Gesamt	Buchwert 31.12.2019	Zugang	Tilgung	Zinsen	Summe Schuldendienst	Schuldendienst- ersätze	Buchwert 31.12.2020	Kursgewinn/ -verlust	Buchwert inkl. KG/KV	Netto Schuldendienst
9000002 2850046	314 360,78	146 694,47	0,00	20 958,26	1 562,80	22 521,06	1 057,74	125 736,21	0,00	125 736,21	21 463,32
9000002 2850054	1 500 000,00	1 342 577,76	0,00	45 733,60	10 526,40	56 260,00	0,00	1 296 844,16	0,00	1 296 844,16	56 260,00
9000002 2851031	203 483,94	63 624,18	0,00	9 491,92	666,78	10 158,70	0,00	54 132,26	0,00	54 132,26	10 158,70
9000002 2851032	97 333,55	40 587,28	0,00	4 316,33	430,25	4 746,58	0,00	36 270,95	0,00	36 270,95	4 746,58
9000002 2851060	1 500 000,00	1 341 491,01	0,00	45 696,12	10 517,88	56 214,00	76,21	1 295 794,89	0,00	1 295 794,89	56 137,79
9000002 2851403	577 217,40	264 670,49	0,00	25 194,10	2 813,90	28 008,00	0,00	239 476,39	0,00	239 476,39	28 008,00
9000002 3552203	7 297 076,42	185 837,10	0,00	185 837,10	174,22	186 011,32	186 011,32	0,00	0,00	0,00	0,00
9000003 1016021	59 472,58	23 789,02	0,00	2 973,63	33,89	3 007,52	0,00	20 815,39	0,00	20 815,39	3 007,52
9000003 1031018	24 500,12	9 800,12	0,00	1 225,00	13,96	1 238,96	0,00	8 575,12	0,00	8 575,12	1 238,96
9000003 1163005	98 887,60	39 555,04	0,00	4 944,38	56,36	5 000,74	0,00	34 610,66	0,00	34 610,66	5 000,74
9000003 1179011	207 600,00	83 040,00	0,00	10 380,00	118,31	10 498,31	0,00	72 660,00	0,00	72 660,00	10 498,31
9000003 1262009	23 463,87	9 385,47	0,00	1 173,20	13,38	1 186,58	0,00	8 212,27	0,00	8 212,27	1 186,58
9000003 1262010	276 666,70	166 000,06	0,00	9 222,22	706,16	9 928,38	0,00	156 777,84	0,00	156 777,84	9 928,38
9000003 1520002	84 500,00	33 800,00	0,00	4 225,00	48,15	4 273,15	0,00	29 575,00	0,00	29 575,00	4 273,15
9000003 1552213	242 000,00	96 800,00	0,00	12 100,00	137,91	12 237,91	0,00	84 700,00	0,00	84 700,00	12 237,91
9000003 1612054	264 779,47	105 911,71	0,00	13 238,98	150,89	13 389,87	0,00	92 672,73	0,00	92 672,73	13 389,87
9000003 1612056	1 158 429,35	695 057,63	0,00	38 614,31	2 956,76	41 571,07	0,00	656 443,32	0,00	656 443,32	41 571,07

Kontonummer Darlehensnr.	Ansatz	Darlehensgeber/Sitz des Gläubigers Aktenzahl	Verwendungszweck Genehmigungsdatum/-vermerk	Beschluss- Datum	Zinssatz	Währung	Laufzeit
9000003 1612061	612000	UniCredit Bank Austria AG /AT IBAN AT22 1200 0100 2535 9893	Straßenbauvorhaben, AOH 2018	05.11.2018	1,640%	EUR	01.01.2018 - 31.12.2038
9000003 1632017	632000	UniCredit Bank Austria AG /AT Kto. 10004 434 121	Flussbau	30.09.2013	0,106%	EUR	01.01.2013 - 31.12.2024
9000003 1632022	632000	UniCredit Bank Austria AG /AT IBAN AT21 1200 0100 2536 0396	Flussbau, AOH 2018	05.11.2018	1,420%	EUR	01.01.2018 - 31.12.2033
9000003 1633018	633000	UniCredit Bank Austria AG /AT Kto. 10004 441 316	Wildbachverbauung	30.09.2013	0,386%	EUR	01.01.2013 - 31.12.2029
9000003 1633023	633000	UniCredit Bank Austria AG /AT IBAN AT21 1200 0100 2536 0396	Wildbachverbauung, AOH 2018	05.11.2018	1,420%	EUR	01.01.2018 - 31.12.2033
9000003 1710079	710000	UniCredit Bank Austria AG /AT Kto. 10004 434 121	Güterwege	30.09.2013	0,106%	EUR	01.01.2013 - 31.12.2024
9000003 1710081	710000	UniCredit Bank Austria AG /AT Kto. 10004 441 316	Güterwege	30.09.2013	0,386%	EUR	01.01.2013 - 31.12.2029
9000003 1710085	710000	UniCredit Bank Austria AG /AT IBAN AT21 1200 0100 2536 0396	Güterwege, AOH 2018	05.11.2018	1,420%	EUR	01.01.2018 - 31.12.2033
9000003 1816029	816000	UniCredit Bank Austria AG /AT Kto. 10004 434 121	Straßenbeleuchtung	30.09.2013	0,106%	EUR	01.01.2013 - 31.12.2024
9000003 1816030	816000	UniCredit Bank Austria AG /AT Kto. 10004 441 878	Straßenbeleuchtung, LED-Umstellung	30.09.2013	0,386%	EUR	01.01.2013 - 31.12.2034
9000003 1816035	816000	UniCredit Bank Austria AG /AT IBAN AT21 1200 0100 2536 0396	Straßenbeleuchtung, AOH 2018	05.11.2018	1,420%	EUR	01.01.2018 - 31.12.2033
9000003 1820016	820000	UniCredit Bank Austria AG /AT Kto. 10004 434 121	Bauhof, Ladekran LKW	30.09.2013	0,106%	EUR	01.01.2013 - 31.12.2024
9000003 1853204	853200	UniCredit Bank Austria AG /AT Kto. 10004 441 878	Schloss Rothschild, Um- und Zubau	30.09.2013	0,386%	EUR	01.01.2013 - 31.12.2034
9000003 2850014	850000	UniCredit Bank Austria AG /AT Kto. 410-305-650	WVA BA 04, AOH 1987/1992	30.11.1987	3,000%	EUR	01.01.1988 - 31.12.2021
9000003 2850027	850000	UniCredit Bank Austria AG /AT Kto. 400.133.047	WVA BA 09, AOH 1997/1998	30.11.1997	0,220%	EUR	01.01.1998 - 31.12.2025
9000003 2850051	850200	UniCredit Bank Austria AG /AT Kto. 10004 441 316	WVA	30.09.2013	0,386%	EUR	01.01.2013 - 31.12.2029
9000003 2850052	850000	UniCredit Bank Austria AG /AT Kto. 10004 441 878	WVA	30.09.2013	0,386%	EUR	01.01.2013 - 31.12.2034

Kontonummer Darlehensnr.	Darlehenshöhe Gesamt	Buchwert 31.12.2019	Zugang	Tilgung	Zinsen	Summe Schuldendienst	Schuldendienst- ersätze	Buchwert 31.12.2020	Kursgewinn/ -verlust	Buchwert inkl. KG/KV	Netto Schuldendienst
9000003 1612061	750 000,00	712 500,00	0,00	37 500,00	11 722,59	49 222,59	5 805,77	675 000,00	0,00	675 000,00	43 416,82
9000003 1632017	46 427,66	18 571,10	0,00	2 321,38	26,45	2 347,83	0,00	16 249,72	0,00	16 249,72	2 347,83
9000003 1632022	102 487,79	95 655,27	0,00	6 832,52	1 356,16	8 188,68	0,00	88 822,75	0,00	88 822,75	8 188,68
9000003 1633018	393 923,99	236 354,39	0,00	13 130,80	1 005,44	14 136,24	0,00	223 223,59	0,00	223 223,59	14 136,24
9000003 1633023	123 953,29	115 689,73	0,00	8 263,56	1 640,18	9 903,74	0,00	107 426,17	0,00	107 426,17	9 903,74
9000003 1710079	183 219,21	73 287,69	0,00	9 160,96	104,41	9 265,37	0,00	64 126,73	0,00	64 126,73	9 265,37
9000003 1710081	93 442,50	56 065,50	0,00	3 114,75	238,50	3 353,25	0,00	52 950,75	0,00	52 950,75	3 353,25
9000003 1710085	50 707,99	47 327,47	0,00	3 380,52	670,98	4 051,50	0,00	43 946,95	0,00	43 946,95	4 051,50
9000003 1816029	26 968,65	10 787,49	0,00	1 348,43	15,37	1 363,80	0,00	9 439,06	0,00	9 439,06	1 363,80
9000003 1816030	1 560 000,00	1 117 870,79	0,00	38 830,13	4 809,51	43 639,64	1 308,13	1 079 040,66	0,00	1 079 040,66	42 331,51
9000003 1816035	140 818,19	131 430,31	0,00	9 387,88	1 863,34	11 251,22	0,00	122 042,43	0,00	122 042,43	11 251,22
9000003 1820016	25 493,23	10 197,31	0,00	1 274,66	14,53	1 289,19	0,00	8 922,65	0,00	8 922,65	1 289,19
9000003 1853204	1 835 348,00	1 315 180,70	0,00	45 683,84	5 658,42	51 342,26	0,00	1 269 496,86	0,00	1 269 496,86	51 342,26
9000003 2850014	699 403,36	52 986,42	0,00	35 060,62	1 818,24	36 878,86	0,00	17 925,80	0,00	17 925,80	36 878,86
9000003 2850027	145 345,67	46 726,08	0,00	6 634,38	91,33	6 725,71	2 499,79	40 091,70	0,00	40 091,70	4 225,92
9000003 2850051	144 398,10	86 638,86	0,00	4 813,27	368,56	5 181,83	0,00	81 825,59	0,00	81 825,59	5 181,83
9000003 2850052	1 423 021,09	1 019 713,89	0,00	35 420,57	4 387,21	39 807,78	11 805,32	984 293,32	0,00	984 293,32	28 002,46

Kontonummer Darlehensnr.	Ansatz	Darlehensgeber/Sitz des Gläubigers Aktenzahl	Verwendungszweck Genehmigungsdatum/-vermerk	Beschluss-Datum	Zinssatz	Währung	Laufzeit
9000003 2850056	850000	UniCredit Bank Austria AG /AT IBAN AT07 1200 0100 2194 3823	WVA, AOH 2017/2018	23.10.2017	2,270%	EUR	01.01.2017 - 31.12.2048
9000003 2851030	851000	UniCredit Bank Austria AG /AT Kto. 400.133.054	ABA BA 09, AOH 1998/99	30.11.1998	0,220%	EUR	01.01.1998 - 31.12.2025
9000003 2851039	851000	UniCredit Bank Austria AG /AT IBAN AT07 1200 0531 4522 9943	ABA Raifberg, BA 18, AOH 2005/2006	24.10.2005	0,056%	EUR	01.01.2005 - 31.12.2034
9000003 2851057	851000	UniCredit Bank Austria AG /AT Kto. 10004 441 316	ABA	30.09.2013	0,386%	EUR	01.01.2013 - 31.12.2029
9000003 2851058	851000	UniCredit Bank Austria AG /AT Kto. 10004 441 878	ABA	30.09.2013	0,386%	EUR	01.01.2013 - 31.12.2034
9000003 2851062	851000	UniCredit Bank Austria AG /AT IBAN AT07 1200 0100 2194 3823	ABA, AOH 2017/2018	23.10.2017	2,270%	EUR	01.01.2017 - 31.12.2048
9000003 2851111	851100	UniCredit Bank Austria AG /AT Kto. 10004 434 121	Kläranlage	30.09.2013	0,106%	EUR	01.01.2013 - 31.12.2024
9000003 2851112	851100	UniCredit Bank Austria AG /AT Kto. 10004 441 316	Kläranlage	30.09.2013	0,386%	EUR	01.01.2013 - 31.12.2029
9000003 2851202	851200	UniCredit Bank Austria AG /AT Kto. 53557 299 475	ABA Döllersiedlung, AOH 2004/2007	24.10.2005	0,056%	EUR	01.01.2005 - 31.12.2032
9000003 2851301	851300	UniCredit Bank Austria AG /AT Kto. 400.133.062	ABA Wieserhöhe, AOH 1997/2001	30.11.1998	0,220%	EUR	01.01.1997 - 31.12.2025
9000003 2851302	851300	UniCredit Bank Austria AG /AT IBAN AT07 1200 0100 2194 3823	ABA Wieserhöhe, AOH 2018	23.10.2017	2,270%	EUR	01.01.2017 - 31.12.2048
9000003 2851407	851400	UniCredit Bank Austria AG /AT IBAN AT07 1200 0100 2194 3823	Diemingergründe, AOH 2017	23.10.2017	2,270%	EUR	01.01.2017 - 31.12.2048
9000003 2851705	851700	UniCredit Bank Austria AG /AT Kto. 53000 291 814	ABA St. Leonhard/Wald, AOH 2004	25.10.2004	0,056%	EUR	01.01.2004 - 31.12.2032
9000003 2853050	853000	UniCredit Bank Austria AG /AT Kto. 10004 434 121	Unterer Stadtplatz 22	30.09.2013	0,106%	EUR	01.01.2013 - 31.12.2024
9000004 1612038	612000	Volksbank Niederösterreich AG /AT Kto. 200.2004.2100	Gestaltung Innere Stadt, AOH 2000/2001	30.10.2000	0,900%	EUR	01.01.2000 - 31.12.2020
9000005 1016027	016000	HYPO NOE Landesbank für NÖ u. Wien AG /AT IBAN AT91 5300 0004 6632 2504	EDV, AOH 2019	23.09.2019	0,420%	EUR	01.01.2019 - 31.12.2024
9000005 1163006	163000	HYPO NOE Landesbank für NÖ u. Wien AG /AT Kto. 466-247405	Feuerwehr Waidhofen, Wechselladefahrzeug, AOH 2015	03.11.2015	0,790%	EUR	01.01.2015 - 31.12.2025

Kontonummer Darlehensnr.	Darlehenshöhe Gesamt	Buchwert 31.12.2019	Zugang	Tilgung	Zinsen	Summe Schuldendienst	Schuldendienst- ersätze	Buchwert 31.12.2020	Kursgewinn/ -verlust	Buchwert inkl. KG/KV	Netto Schuldendienst
9000003 2850056	1 259 119,70	1 224 326,43	0,00	30 278,59	28 079,89	58 358,48	0,00	1 194 047,84	0,00	1 194 047,84	58 358,48
9000003 2851030	218 018,50	70 321,27	0,00	9 984,52	137,45	10 121,97	0,00	60 336,75	0,00	60 336,75	10 121,97
9000003 2851039	800 000,00	467 684,84	0,00	16 615,74	470,24	17 085,98	2 780,55	451 069,10	0,00	451 069,10	14 305,43
9000003 2851057	80 903,13	48 541,77	0,00	2 696,78	206,50	2 903,28	0,00	45 844,99	0,00	45 844,99	2 903,28
9000003 2851058	1 431 447,55	1 025 752,18	0,00	35 630,31	4 413,18	40 043,49	9 384,05	990 121,87	0,00	990 121,87	30 659,44
9000003 2851062	221 140,02	215 029,26	0,00	5 317,85	4 931,69	10 249,54	0,00	209 711,41	0,00	209 711,41	10 249,54
9000003 2851111	87 975,38	35 190,14	0,00	4 398,77	50,13	4 448,90	0,00	30 791,37	0,00	30 791,37	4 448,90
9000003 2851112	115 525,25	69 315,17	0,00	3 850,84	294,86	4 145,70	0,00	65 464,33	0,00	65 464,33	4 145,70
9000003 2851202	130 000,00	72 160,85	0,00	5 516,55	72,43	5 588,98	1 774,34	66 644,30	0,00	66 644,30	3 814,64
9000003 2851301	244 556,31	59 797,32	0,00	10 822,40	115,57	10 937,97	0,00	48 974,92	0,00	48 974,92	10 937,97
9000003 2851302	46 637,29	45 348,56	0,00	1 121,50	1 040,07	2 161,57	0,00	44 227,06	0,00	44 227,06	2 161,57
9000003 2851407	223 102,99	216 937,98	0,00	5 365,05	4 975,46	10 340,51	0,00	211 572,93	0,00	211 572,93	10 340,51
9000003 2851705	650 000,00	325 390,50	0,00	24 875,41	326,60	25 202,01	0,00	300 515,09	0,00	300 515,09	25 202,01
9000003 2853050	95 928,18	38 371,26	0,00	4 796,41	54,67	4 851,08	0,00	33 574,85	0,00	33 574,85	4 851,08
9000004 1612038	3 073 188,81	154 066,56	0,00	154 066,56	1 064,82	155 131,38	0,00	0,00	0,00	0,00	155 131,38
9000005 1016027	111 739,53	111 739,53	0,00	22 347,90	313,65	22 661,55	0,00	89 391,63	0,00	89 391,63	22 661,55
9000005 1163006	120 000,00	72 000,00	0,00	12 000,00	554,05	12 554,05	0,00	60 000,00	0,00	60 000,00	12 554,05

Kontonummer Darlehensnr.	Ansatz	Darlehensgeber/Sitz des Gläubigers Aktenzahl	Verwendungszweck Genehmigungsdatum/-vermerk	Beschluss-Datum	Zinssatz	Währung	Laufzeit
9000005 1163201	163200	HYPO NOE Landesbank für NÖ u. Wien AG /AT Kto. 466-257206	Feuerwehr Wirts, Vorausrüstfahrzeug, AOH 2016	26.09.2016	1,100%	EUR	01.01.2016 - 31.12.2026
9000005 1163401	163400	HYPO NOE Landesbank für NÖ u. Wien AG /AT Kto. 466-257206	Feuerwehr Windhag, HLF 2, AOH 2016	26.09.2016	1,100%	EUR	01.01.2016 - 31.12.2026
9000005 1163602	163600	HYPO NOE Landesbank für NÖ u. Wien AG /AT Kto. 466-257206	Feuerwehr St. Leonhard/W., HLF 2, AOH 2016	26.09.2016	1,100%	EUR	01.01.2016 - 31.12.2026
9000005 1179013	179000	HYPO NOE Landesbank für NÖ u. Wien AG /AT Kto. 466-247405	Katastrophenschäden, AOH 2015	03.11.2015	0,790%	EUR	01.01.2015 - 31.12.2025
9000005 1179014	179000	HYPO NOE Landesbank für NÖ u. Wien AG /AT Kto. 466-257206	Katastrophenschäden, AOH 2016	26.09.2016	1,100%	EUR	01.01.2016 - 31.12.2026
9000005 1262013	262000	HYPO NOE Landesbank für NÖ u. Wien AG /AT IBAN AT91 5300 0004 6632 2407	Kunstrasenplatz - Zaunerhöhung, AOH 2019	23.09.2019	0,502%	EUR	01.01.2019 - 31.12.2029
9000005 1263004	263000	HYPO NOE Landesbank für NÖ u. Wien AG /AT Kto. 466-247405	Sporthalle, AOH 2015	03.11.2015	0,790%	EUR	01.01.2015 - 31.12.2025
9000005 1360301	360300	HYPO NOE Landesbank für NÖ u. Wien AG /AT IBAN AT91 5300 0004 6632 2504	Spielzeugmuseum, AOH 2019	23.09.2019	0,420%	EUR	01.01.2019 - 31.12.2024
9000005 1390003	390000	HYPO NOE Landesbank für NÖ u. Wien AG /AT Kto. 466-247405	Stadtpfarrkirche, AOH 2015	03.11.2015	0,790%	EUR	01.01.2015 - 31.12.2025
9000005 1612058	612000	HYPO NOE Landesbank für NÖ u. Wien AG /AT Kto. 0466-243108	Schlosssteg, AOH 2015	02.07.2015	0,420%	EUR	01.01.2015 - 31.12.2035
9000005 1612059	612000	HYPO NOE Landesbank für NÖ u. Wien AG /AT Kto. 466-257303	Straßenbauvorhaben, AOH 2016	26.09.2016	1,400%	EUR	01.01.2016 - 31.12.2031
9000005 1612060	612000	HYPO NOE Landesbank für NÖ u. Wien AG /AT Kto. 0466-280402	Straßenbauvorhaben, AOH 2017	23.10.2017	0,740%	EUR	01.01.2017 - 31.12.2032
9000005 1612062	612000	HYPO NOE Landesbank für NÖ u. Wien AG /AT IBAN AT97 5300 0004 6632 2202	Straßenbauvorhaben, AOH 2019	23.09.2019	0,976%	EUR	01.01.2019 - 31.12.2039
9000005 1612063	612000	HYPO NOE Landesbank für NÖ u. Wien AG /AT IBAN AT12 5300 0004 6634 0901	Straßenbauvorhaben 2020	19.10.2020	0,520%	EUR	01.01.2020 - 31.12.2040
9000005 1612201	612200	HYPO NOE Landesbank für NÖ u. Wien AG /AT IBAN AT12 5300 0004 6634 0901	Radwege 2020	19.10.2020	0,520%	EUR	01.01.2020 - 31.12.2040
9000005 1632023	632000	HYPO NOE Landesbank für NÖ u. Wien AG /AT IBAN AT91 5300 0004 6632 2407	Flussbau, AOH 2019	23.09.2019	0,502%	EUR	01.01.2019 - 31.12.2029
9000005 1633021	633000	HYPO NOE Landesbank für NÖ u. Wien AG /AT Kto. 466-257206	Wildbachverbauung, AOH 2016	26.09.2016	1,100%	EUR	01.01.2016 - 31.12.2026

Kontonummer Darlehensnr.	Darlehenshöhe Gesamt	Buchwert 31.12.2019	Zugang	Tilgung	Zinsen	Summe Schuldendienst	Schuldendienst- ersätze	Buchwert 31.12.2020	Kursgewinn/ -verlust	Buchwert inkl. KG/KV	Netto Schuldendienst
9000005 1163201	80 000,00	56 000,00	0,00	8 000,00	603,78	8 603,78	0,00	48 000,00	0,00	48 000,00	8 603,78
9000005 1163401	120 000,00	84 000,00	0,00	12 000,00	905,66	12 905,66	0,00	72 000,00	0,00	72 000,00	12 905,66
9000005 1163602	120 000,00	84 000,00	0,00	12 000,00	905,66	12 905,66	0,00	72 000,00	0,00	72 000,00	12 905,66
9000005 1179013	85 015,37	51 009,21	0,00	8 501,54	392,53	8 894,07	0,00	42 507,67	0,00	42 507,67	8 894,07
9000005 1179014	50 000,00	35 000,00	0,00	5 000,00	377,36	5 377,36	0,00	30 000,00	0,00	30 000,00	5 377,36
9000005 1262013	104 713,42	104 713,42	0,00	10 471,34	364,75	10 836,09	0,00	94 242,08	0,00	94 242,08	10 836,09
9000005 1263004	48 004,76	28 802,84	0,00	4 800,48	221,65	5 022,13	0,00	24 002,36	0,00	24 002,36	5 022,13
9000005 1360301	42 241,68	42 241,68	0,00	8 448,34	118,57	8 566,91	0,00	33 793,34	0,00	33 793,34	8 566,91
9000005 1390003	70 000,00	42 000,00	0,00	7 000,00	323,19	7 323,19	0,00	35 000,00	0,00	35 000,00	7 323,19
9000005 1612058	800 000,00	640 000,00	0,00	40 000,00	2 689,86	42 689,86	0,00	600 000,00	0,00	600 000,00	42 689,86
9000005 1612059	497 844,53	398 275,61	0,00	33 189,64	5 550,05	38 739,69	0,00	365 085,97	0,00	365 085,97	38 739,69
9000005 1612060	593 049,68	513 976,36	0,00	39 536,66	3 792,05	43 328,71	0,00	474 439,70	0,00	474 439,70	43 328,71
9000005 1612062	525 145,56	525 145,56	0,00	26 257,28	3 621,97	29 879,25	0,00	498 888,28	0,00	498 888,28	29 879,25
9000005 1612063	589 156,23	0,00	589 156,23	0,00	0,00	0,00	0,00	589 156,23	0,00	589 156,23	0,00
9000005 1612201	410 843,77	0,00	410 843,77	0,00	0,00	0,00	0,00	410 843,77	0,00	410 843,77	0,00
9000005 1632023	52 684,20	52 684,20	0,00	5 268,42	183,52	5 451,94	0,00	47 415,78	0,00	47 415,78	5 451,94
9000005 1633021	193 576,95	135 503,85	0,00	19 357,70	1 460,98	20 818,68	0,00	116 146,15	0,00	116 146,15	20 818,68

Kontonummer Darlehensnr.	Ansatz	Darlehensgeber/Sitz des Gläubigers Aktenzahl	Verwendungszweck Genehmigungsdatum/-vermerk	Beschluss- Datum	Zinssatz	Währung	Laufzeit
9000005 1633024	633000	HYPO NOE Landesbank für NÖ u. Wien AG /AT IBAN AT69 5300 0004 6632 2318	Wildbachverbauung, AOH 2019	23.09.2019	0,851%	EUR	01.01.2019 - 31.12.2034
9000005 1710082	710000	HYPO NOE Landesbank für NÖ u. Wien AG /AT Kto. 466-247405	Güterwege, AOH 2015	03.11.2015	0,790%	EUR	01.01.2015 - 31.12.2025
9000005 1710084	710000	HYPO NOE Landesbank für NÖ u. Wien AG /AT Kto. 0466-280402	Güterwege, AOH 2017	23.10.2017	0,740%	EUR	01.01.2017 - 31.12.2032
9000005 1710086	710000	HYPO NOE Landesbank für NÖ u. Wien AG /AT IBAN AT91 5300 0004 6632 2407	Güterwege, AOH 2019	23.09.2019	0,502%	EUR	01.01.2019 - 31.12.2029
9000005 1814010	814000	HYPO NOE Landesbank für NÖ u. Wien AG /AT Kto. 466-247405	Salz- und Riesellager, AOH 2015	03.11.2015	0,790%	EUR	01.01.2015 - 31.12.2025
9000005 1816033	816000	HYPO NOE Landesbank für NÖ u. Wien AG /AT Kto. 466-257206	Straßenbeleuchtung, AOH 2016	26.09.2016	1,100%	EUR	01.01.2016 - 31.12.2026
9000005 1816036	816000	HYPO NOE Landesbank für NÖ u. Wien AG /AT IBAN AT69 5300 0004 6632 2318	Straßenbeleuchtung, AOH 2019	23.09.2019	0,851%	EUR	01.01.2019 - 31.12.2034
9000005 1820017	820000	HYPO NOE Landesbank für NÖ u. Wien AG /AT Kto. 466-247405	Holdertraktor, Transporter, AOH 2015	03.11.2015	0,790%	EUR	01.01.2015 - 31.12.2025
9000005 1853205	853200	HYPO NOE Landesbank für NÖ u. Wien AG /AT IBAN AT91 5300 0004 6632 2504	Schwarze Kuchl, AOH 2018/2019	23.09.2019	0,420%	EUR	01.01.2018 - 31.12.2024
9000005 1866101	866100	HYPO NOE Landesbank für NÖ u. Wien AG /AT Kto. 466-257206	Forsttraktor, AOH 2016	26.09.2016	1,100%	EUR	01.01.2016 - 31.12.2026
9000005 1914001	914000	HYPO NOE Landesbank für NÖ u. Wien AG /AT Kto. 0459-081100	Wirtschaftspark Kematen	02.03.1998	0,790%	EUR	01.01.1997 - 31.12.2024
9000005 2850055	850000	HYPO NOE Landesbank für NÖ u. Wien AG /AT Kto. 466-257400	WVA, AOH 2016	26.09.2016	1,750%	EUR	01.01.2016 - 31.12.2041
9000005 2850058	850000	HYPO NOE Landesbank für NÖ u. Wien AG /AT IBAN AT97 5300 0004 6632 2105	Wasserversorgung, AOH 2019	23.09.2019	1,014%	EUR	01.01.2019 - 31.12.2044
9000005 2850059	850000	HYPO NOE Landesbank für NÖ u. Wien AG /AT IBAN AT12 5300 0004 6634 0804	Wasserversorgung 2020	19.10.2020	0,540%	EUR	01.01.2020 - 31.12.2045
9000005 2850060	850000	HYPO NOE Landesbank für NÖ u. Wien AG /AT IBAN AT97 5300 0004 6632 2202	Wasserversorgung, AOH 2019	23.09.2019	0,976%	EUR	01.01.2019 - 31.12.2039
9000005 2851061	851000	HYPO NOE Landesbank für NÖ u. Wien AG /AT Kto. 466-257400	ABA, AOH 2016	26.09.2016	1,750%	EUR	01.01.2016 - 31.12.2041
9000005 2853051	853000	HYPO NOE Landesbank für NÖ u. Wien AG /AT Kto. 466-247405	Ankauf Whg. Bindergasse	03.11.2015	0,790%	EUR	01.01.2015 - 31.12.2025

Kontonummer Darlehensnr.	Darlehenshöhe Gesamt	Buchwert 31.12.2019	Zugang	Tilgung	Zinsen	Summe Schuldendienst	Schuldendienst- ersätze	Buchwert 31.12.2020	Kursgewinn/ -verlust	Buchwert inkl. KG/KV	Netto Schuldendienst
9000005 1633024	196 824,46	196 824,46	0,00	13 121,64	1 176,52	14 298,16	0,00	183 702,82	0,00	183 702,82	14 298,16
9000005 1710082	117 341,93	70 405,13	0,00	11 734,20	541,78	12 275,98	0,00	58 670,93	0,00	58 670,93	12 275,98
9000005 1710084	187 671,36	162 648,52	0,00	12 511,42	1 200,00	13 711,42	0,00	150 137,10	0,00	150 137,10	13 711,42
9000005 1710086	117 602,38	117 602,38	0,00	11 760,24	409,64	12 169,88	0,00	105 842,14	0,00	105 842,14	12 169,88
9000005 1814010	90 159,53	54 095,77	0,00	9 015,94	416,27	9 432,21	0,00	45 079,83	0,00	45 079,83	9 432,21
9000005 1816033	102 394,21	71 675,95	0,00	10 239,42	772,79	11 012,21	0,00	61 436,53	0,00	61 436,53	11 012,21
9000005 1816036	278 175,54	278 175,54	0,00	18 545,04	1 662,79	20 207,83	0,00	259 630,50	0,00	259 630,50	20 207,83
9000005 1820017	119 795,85	71 877,53	0,00	11 979,58	553,12	12 532,70	0,00	59 897,95	0,00	59 897,95	12 532,70
9000005 1853205	46 018,79	46 018,79	0,00	9 203,76	129,18	9 332,94	0,00	36 815,03	0,00	36 815,03	9 332,94
9000005 1866101	95 801,95	67 061,35	0,00	9 580,20	723,04	10 303,24	0,00	57 481,15	0,00	57 481,15	10 303,24
9000005 1914001	265 255,84	77 387,94	0,00	15 585,58	590,26	16 175,84	0,00	61 802,36	0,00	61 802,36	16 175,84
9000005 2850055	499 789,93	439 815,13	0,00	19 991,60	7 735,64	27 727,24	436,17	419 823,53	0,00	419 823,53	27 291,07
9000005 2850058	458 889,98	458 889,98	0,00	18 355,60	3 300,12	21 655,72	0,00	440 534,38	0,00	440 534,38	21 655,72
9000005 2850059	1 250 000,00	0,00	1 250 000,00	0,00	0,00	0,00	0,00	1 250 000,00	0,00	1 250 000,00	0,00
9000005 2850060	124 854,44	124 854,44	0,00	6 242,72	861,13	7 103,85	0,00	118 611,72	0,00	118 611,72	7 103,85
9000005 2851061	355 494,45	312 835,11	0,00	14 219,78	5 502,26	19 722,04	0,00	298 615,33	0,00	298 615,33	19 722,04
9000005 2853051	28 117,80	16 870,68	0,00	2 811,78	129,82	2 941,60	0,00	14 058,90	0,00	14 058,90	2 941,60

Kontonummer Darlehensnr.	Ansatz	Darlehensgeber/Sitz des Gläubigers Aktenzahl	Verwendungszweck Genehmigungsdatum/-vermerk	Beschluss- Datum	Zinssatz	Währung	Laufzeit
9000005 2853055	853000	HYPO NOE Landesbank für NÖ u. Wien AG /AT IBAN AT97 5300 0004 6632 2105	Bezirksgericht, Umbau, AOH 2019	23.09.2019	1,014%	EUR	01.01.2019 - 31.12.2044
9000012 1016023	016000	Raiffeisenlandesbank NÖ-Wien AG /AT Kto. 42100.473.033	EDV, AOH 2015	03.11.2015	0,850%	EUR	01.01.2015 - 31.12.2020
9000012 1016028	016000	Raiffeisenlandesbank NÖ-Wien AG /AT IBAN AT35 3200 0426 0047 3033	IT, Investitionen 2020	19.10.2020	0,350%	EUR	01.01.2020 - 31.12.2025
9000012 1262011	262000	Raiffeisenlandesbank NÖ-Wien AG /AT Kto. 42200.473.033	Kunstrasenplätze, AOH 2015	03.11.2015	0,850%	EUR	01.01.2015 - 31.12.2030
9000012 1264002	264000	Raiffeisenlandesbank NÖ-Wien AG /AT IBAN AT35 3200 0426 0047 3033	EPDM-Matten Erneuerung 2020	19.10.2020	0,350%	EUR	01.01.2020 - 31.12.2025
9000012 1632024	632000	Raiffeisenlandesbank NÖ-Wien AG /AT IBAN AT79 3200 0427 0047 3033	Flussbau 2020	19.10.2020	0,390%	EUR	01.01.2020 - 31.12.2030
9000012 1633020	633000	Raiffeisenlandesbank NÖ-Wien AG /AT Kto. 42200.473.033	Wildbachverbauung, AOH 2015	03.11.2015	0,850%	EUR	01.01.2015 - 31.12.2030
9000012 1633025	633000	Raiffeisenlandesbank NÖ-Wien AG /AT IBAN AT79 3200 0427 0047 3033	Wildbachverbauung 2020	19.10.2020	0,390%	EUR	01.01.2020 - 31.12.2030
9000012 1710087	710000	Raiffeisenlandesbank NÖ-Wien AG /AT IBAN AT79 3200 0427 0047 3033	Güterwege 2020	19.10.2020	0,390%	EUR	01.01.2020 - 31.12.2030
9000012 1814011	814000	Raiffeisenlandesbank NÖ-Wien AG /AT IBAN AT35 3200 0426 0047 3033	Schneepflug u. Selbstladestreugerät 2020	19.10.2020	0,350%	EUR	01.01.2020 - 31.12.2025
9000012 1816032	816000	Raiffeisenlandesbank NÖ-Wien AG /AT Kto. 42200.473.033	Straßenbeleuchtung, AOH 2015	03.11.2015	0,850%	EUR	01.01.2015 - 31.12.2030
9000012 1816037	816000	Raiffeisenlandesbank NÖ-Wien AG /AT IBAN AT79 3200 0427 0047 3033	Straßenbeleuchtung 2020	19.10.2020	0,390%	EUR	01.01.2020 - 31.12.2030
9000012 1820019	820000	Raiffeisenlandesbank NÖ-Wien AG /AT IBAN AT79 3200 0427 0047 3033	Lintrac 110, Kleintransporter 2020	19.10.2020	0,390%	EUR	01.01.2020 - 31.12.2030
9000012 2851708	851700	Raiffeisenlandesbank NÖ-Wien AG /AT Kto. 42200.473.033	ABA St. Leonhard/Wald, AOH 2015	03.11.2015	0,850%	EUR	01.01.2015 - 31.12.2030
9000012 2852017	852000	Raiffeisenlandesbank NÖ-Wien AG /AT IBAN AT35 3200 0426 0047 3033	Ankauf Hoftrac 2020	19.10.2020	0,350%	EUR	01.01.2020 - 31.12.2025
9000012 2853056	853000	Raiffeisenlandesbank NÖ-Wien AG /AT IBAN AT26 3200 0428 0047 3033	Ankauf U. Stadtplatz 3 + Planungsleistungen	19.10.2020	0,420%	EUR	01.01.2020 - 31.12.2035
9000014 1016026	016000	BAWAG P.S.K. AG /AT IBAN AT53 6000 0005 4007 8998	EDV, AOH 2018	05.11.2018	0,470%	EUR	01.01.2018 - 31.12.2023

Kontonummer Darlehensnr.	Darlehenshöhe Gesamt	Buchwert 31.12.2019	Zugang	Tilgung	Zinsen	Summe Schuldendienst	Schuldendienst- ersätze	Buchwert 31.12.2020	Kursgewinn/ -verlust	Buchwert inkl. KG/KV	Netto Schuldendienst
9000005 2853055	341 110,02	341 110,02	0,00	13 644,40	2 453,09	16 097,49	0,00	327 465,62	0,00	327 465,62	16 097,49
9000012 1016023	124 294,17	24 862,17	0,00	24 862,17	159,39	25 021,56	0,00	0,00	0,00	0,00	25 021,56
9000012 1016028	122 361,38	0,00	122 361,38	0,00	0,00	0,00	0,00	122 361,38	0,00	122 361,38	0,00
9000012 1262011	175 620,04	128 790,12	0,00	11 707,48	1 081,30	12 788,78	0,00	117 082,64	0,00	117 082,64	12 788,78
9000012 1264002	40 879,42	0,00	40 879,42	0,00	0,00	0,00	0,00	40 879,42	0,00	40 879,42	0,00
9000012 1632024	194 455,34	0,00	194 455,34	0,00	0,00	0,00	0,00	194 455,34	0,00	194 455,34	0,00
9000012 1633020	168 763,81	123 762,13	0,00	11 250,42	1 039,10	12 289,52	0,00	112 511,71	0,00	112 511,71	12 289,52
9000012 1633025	162 223,71	0,00	162 223,71	0,00	0,00	0,00	0,00	162 223,71	0,00	162 223,71	0,00
9000012 1710087	127 931,05	0,00	127 931,05	0,00	0,00	0,00	0,00	127 931,05	0,00	127 931,05	0,00
9000012 1814011	32 359,20	0,00	32 359,20	0,00	0,00	0,00	0,00	32 359,20	0,00	32 359,20	0,00
9000012 1816032	185 274,84	135 870,44	0,00	12 351,10	1 140,76	13 491,86	0,00	123 519,34	0,00	123 519,34	13 491,86
9000012 1816037	108 934,92	0,00	108 934,92	0,00	0,00	0,00	0,00	108 934,92	0,00	108 934,92	0,00
9000012 1820019	106 454,98	0,00	106 454,98	0,00	0,00	0,00	0,00	106 454,98	0,00	106 454,98	0,00
9000012 2851708	25 066,24	18 382,24	0,00	1 671,00	154,34	1 825,34	0,00	16 711,24	0,00	16 711,24	1 825,34
9000012 2852017	34 400,00	0,00	34 400,00	0,00	0,00	0,00	0,00	34 400,00	0,00	34 400,00	0,00
9000012 2853056	330 000,00	0,00	330 000,00	0,00	0,00	0,00	0,00	330 000,00	0,00	330 000,00	0,00
9000014 1016026	37 962,69	30 370,15	0,00	7 592,54	136,05	7 728,59	0,00	22 777,61	0,00	22 777,61	7 728,59

Kontonummer Darlehensnr.	Ansatz	Darlehensgeber/Sitz des Gläubigers Aktenzahl	Verwendungszweck Genehmigungsdatum/-vermerk	Beschluss- Datum	Zinssatz	Währung	Laufzeit
9000014 1029006	029000	BAWAG P.S.K. AG /AT Kto. 00540-049-882	Hammergasse, AOH 2012	29.10.2012	0,806%	EUR	01.01.2012 - 31.12.2022
9000014 1031016	031000	BAWAG P.S.K. AG /AT Kto. 00540-049-882	Flächenwidmungsplan, Bebauungsplan, AOH 2012 29.10.2012	29.10.2012	0,806%	EUR	01.01.2012 - 31.12.2022
9000014 1031017	031000	BAWAG P.S.K. AG /AT Kto. 00540-055-106	Flächenwidmungsplan, Bebauungsplan, AOH 2013	28.10.2013	0,386%	EUR	01.01.2013 - 31.12.2023
9000014 1163103	163100	BAWAG P.S.K. AG /AT Kto. 00540-049-882	Feuerwehr Zell/Ybbs, Tanklöschfahrzeug, AOH 2012	29.10.2012	0,806%	EUR	01.01.2012 - 31.12.2022
9000014 1179009	179000	BAWAG P.S.K. AG /AT Kto. 00540-049-882	Katastrophenschäden, AOH 2012	29.10.2012	0,806%	EUR	01.01.2012 - 31.12.2022
9000014 1179010	179000	BAWAG P.S.K. AG /AT Kto. 00540-055-106	Katastrophenschäden, AOH 2013	28.10.2013	0,386%	EUR	01.01.2013 - 31.12.2023
9000014 1179012	179000	BAWAG P.S.K. AG /AT Kto. 00540-062-129	Katastrophenschäden, AOH 2014	27.10.2014	0,232%	EUR	01.01.2014 - 31.12.2024
9000014 1263003	263000	BAWAG P.S.K. AG /AT Kto. 00540-062-129	Sporthalle, AOH 2014	27.10.2014	0,232%	EUR	01.01.2014 - 31.12.2024
9000014 1264001	264000	BAWAG P.S.K. AG /AT IBAN AT53 6000 0005 4007 8998	Kunsteislaufplatz, AOH 2018	05.11.2018	0,470%	EUR	01.01.2018 - 31.12.2023
9000014 1612052	612000	BAWAG P.S.K. AG /AT Kto. 00540-049-890	Straßenbauvorhaben, AOH 2012	29.10.2012	0,806%	EUR	01.01.2012 - 31.12.2027
9000014 1612053	612000	BAWAG P.S.K. AG /AT Kto. 00540-055-122	Straßenbauvorhaben, AOH 2013	28.10.2013	0,386%	EUR	01.01.2013 - 31.12.2033
9000014 1612055	612000	BAWAG P.S.K. AG /AT Kto. 00540-062-137	Straßenbauvorhaben, AOH 2014	27.10.2014	0,232%	EUR	01.01.2014 - 31.12.2029
9000014 1632018	632000	BAWAG P.S.K. AG /AT Kto. 00540-062-129	Flussbau, AOH 2014	27.10.2014	0,232%	EUR	01.01.2014 - 31.12.2024
9000014 1633016	633000	BAWAG P.S.K. AG /AT Kto. 00540-049-882	Wildbachverbauung, AOH 2012	29.10.2012	0,806%	EUR	01.01.2012 - 31.12.2022
9000014 1633017	633000	BAWAG P.S.K. AG /AT Kto. 00540-055-106	Wildbachverbauung, AOH 2013	28.10.2013	0,386%	EUR	01.01.2013 - 31.12.2023
9000014 1633019	633000	BAWAG P.S.K. AG /AT Kto. 00540-062-137	Wildbachverbauung, AOH 2014	27.10.2014	0,232%	EUR	01.01.2014 - 31.12.2029
9000014 1710077	710000	BAWAG P.S.K. AG /AT Kto. 00540-049-890	Güterwege, AOH 2012	29.10.2012	0,806%	EUR	01.01.2012 - 31.12.2027

Kontonummer Darlehensnr.	Darlehenshöhe Gesamt	Buchwert 31.12.2019	Zugang	Tilgung	Zinsen	Summe Schuldendienst	Schuldendienst- ersätze	Buchwert 31.12.2020	Kursgewinn/ -verlust	Buchwert inkl. KG/KV	Netto Schuldendienst
9000014 1029006	21 258,18	6 377,44	0,00	2 125,82	50,43	2 176,25	0,00	4 251,62	0,00	4 251,62	2 176,25
9000014 1031016	55 172,12	16 551,58	0,00	5 517,22	130,89	5 648,11	0,00	11 034,36	0,00	11 034,36	5 648,11
9000014 1031017	28 029,15	11 211,63	0,00	2 802,92	45,88	2 848,80	0,00	8 408,71	0,00	8 408,71	2 848,80
9000014 1163103	120 000,00	36 000,00	0,00	12 000,00	284,68	12 284,68	0,00	24 000,00	0,00	24 000,00	12 284,68
9000014 1179009	60 898,40	18 269,52	0,00	6 089,84	144,47	6 234,31	0,00	12 179,68	0,00	12 179,68	6 234,31
9000014 1179010	135 629,46	54 251,82	0,00	13 562,94	222,03	13 784,97	0,00	40 688,88	0,00	40 688,88	13 784,97
9000014 1179012	57 074,39	28 537,19	0,00	5 707,44	76,01	5 783,45	0,00	22 829,75	0,00	22 829,75	5 783,45
9000014 1263003	54 805,05	27 402,55	0,00	5 480,50	72,99	5 553,49	0,00	21 922,05	0,00	21 922,05	5 553,49
9000014 1264001	30 658,22	24 526,58	0,00	6 131,64	109,87	6 241,51	0,00	18 394,94	0,00	18 394,94	6 241,51
9000014 1612052	652 249,61	347 866,40	0,00	43 483,31	2 912,91	46 396,22	0,00	304 383,09	0,00	304 383,09	46 396,22
9000014 1612053	937 622,13	656 335,53	0,00	46 881,11	2 822,31	49 703,42	0,00	609 454,42	0,00	609 454,42	49 703,42
9000014 1612055	325 511,01	217 007,31	0,00	21 700,74	594,73	22 295,47	0,00	195 306,57	0,00	195 306,57	22 295,47
9000014 1632018	168 055,66	84 027,76	0,00	16 805,58	223,83	17 029,41	0,00	67 222,18	0,00	67 222,18	17 029,41
9000014 1633016	73 603,22	22 081,03	0,00	7 360,31	174,60	7 534,91	0,00	14 720,72	0,00	14 720,72	7 534,91
9000014 1633017	133 774,17	53 509,65	0,00	13 377,42	218,99	13 596,41	0,00	40 132,23	0,00	40 132,23	13 596,41
9000014 1633019	190 935,29	127 290,19	0,00	12 729,02	348,85	13 077,87	0,00	114 561,17	0,00	114 561,17	13 077,87
9000014 1710077	110 088,07	58 713,67	0,00	7 339,20	491,65	7 830,85	0,00	51 374,47	0,00	51 374,47	7 830,85

Kontonummer Darlehensnr.	Ansatz	Darlehensgeber/Sitz des Gläubigers Aktenzahl	Verwendungszweck Genehmigungsdatum/-vermerk	Beschluss-Datum	Zinssatz	Währung	Laufzeit
9000014 1710078	710000	BAWAG P.S.K. AG /AT Kto. 00540-055-106	Güterwege, AOH 2013	28.10.2013	0,386%	EUR	01.01.2013 - 31.12.2023
9000014 1710080	710000	BAWAG P.S.K. AG /AT Kto. 00540-062-129	Güterwege, AOH 2014	27.10.2014	0,232%	EUR	01.01.2014 - 31.12.2024
9000014 1814007	814000	BAWAG P.S.K. AG /AT Kto. 00540-049-882	Winterdienstausrüstung, Kleintraktor, AOH 2012	29.10.2012	0,806%	EUR	01.01.2012 - 31.12.2022
9000014 1814008	814000	BAWAG P.S.K. AG /AT Kto. 00540-055-106	kl. Kehrmaschine, AOH 2013	28.10.2013	0,386%	EUR	01.01.2013 - 31.12.2023
9000014 1816026	816000	BAWAG P.S.K. AG /AT Kto. 00540-049-882	Straßenbeleuchtung, AOH 2012	29.10.2012	0,806%	EUR	01.01.2012 - 31.12.2022
9000014 1816028	816000	BAWAG P.S.K. AG /AT Kto. 00540-055-106	Straßenbeleuchtung, AOH 2013	28.10.2013	0,386%	EUR	01.01.2013 - 31.12.2023
9000014 1816031	816000	BAWAG P.S.K. AG /AT Kto. 00540-062-137	Straßenbeleuchtung, AOH 2014	27.10.2014	0,232%	EUR	01.01.2014 - 31.12.2029
9000014 1820014	820000	BAWAG P.S.K. AG /AT Kto. 00540-049-882	Bauhof, Kleintraktor, AOH 2012	29.10.2012	0,806%	EUR	01.01.2012 - 31.12.2022
9000014 1820015	820000	BAWAG P.S.K. AG /AT Kto. 00540-055-106	Traktor, Pritschenbus, AOH 2013	28.10.2013	0,386%	EUR	01.01.2013 - 31.12.2023
9000014 1840002	840000	BAWAG P.S.K. AG /AT Kto. 00540-055-106	Reichenauerstraße 24, AOH 2013	28.10.2013	0,386%	EUR	01.01.2013 - 31.12.2023
9000014 2850050	850000	BAWAG P.S.K. AG /AT Kto. 00540-055-084	WVA, AOH 2013	28.10.2013	0,416%	EUR	01.01.2013 - 31.12.2038
9000014 2850053	850000	BAWAG P.S.K. AG /AT Kto. 00540-062-145	WVA, AOH 2014	27.10.2014	0,232%	EUR	01.01.2014 - 31.12.2034
9000014 2851056	851000	BAWAG P.S.K. AG /AT Kto. 00540-055-076	ABA Stadtbauabschnitt III, AOH 2013	28.10.2013	0,416%	EUR	01.01.2013 - 31.12.2038
9000014 2851059	851000	BAWAG P.S.K. AG /AT Kto. 00540-062-153	ABA, AOH 2014	27.10.2014	0,232%	EUR	01.01.2014 - 31.12.2040
9000014 2851110	851100	BAWAG P.S.K. AG /AT Kto. 00540-055-114	Kläranlage, AOH 2013	28.10.2013	0,386%	EUR	01.01.2013 - 31.12.2028
9000014 2851113	851100	BAWAG P.S.K. AG /AT Kto. 00540-062-129	Kläranlage, AOH 2014	27.10.2014	0,232%	EUR	01.01.2014 - 31.12.2024
9000014 2851602	851600	BAWAG P.S.K. AG /AT IBAN AT72 6000 0005 4001 7352	ABA Sonnleitnersiedlung, AOH 2008	27.10.2008	0,356%	EUR	01.01.2008 - 31.12.2035

Kontonummer Darlehensnr.	Darlehenshöhe Gesamt	Buchwert 31.12.2019	Zugang	Tilgung	Zinsen	Summe Schuldendienst	Schuldendienst- ersätze	Buchwert 31.12.2020	Kursgewinn/ -verlust	Buchwert inkl. KG/KV	Netto Schuldendienst
9000014 1710078	89 947,33	35 978,89	0,00	8 994,74	147,24	9 141,98	0,00	26 984,15	0,00	26 984,15	9 141,98
9000014 1710080	169 116,49	84 558,29	0,00	16 911,64	225,23	17 136,87	0,00	67 646,65	0,00	67 646,65	17 136,87
9000014 1814007	29 176,32	8 752,86	0,00	2 917,64	69,23	2 986,87	0,00	5 835,22	0,00	5 835,22	2 986,87
9000014 1814008	107 224,36	42 889,84	0,00	10 722,42	175,52	10 897,94	0,00	32 167,42	0,00	32 167,42	10 897,94
9000014 1816026	107 098,39	32 129,51	0,00	10 709,84	254,07	10 963,91	0,00	21 419,67	0,00	21 419,67	10 963,91
9000014 1816028	80 876,36	32 350,52	0,00	8 087,64	132,40	8 220,04	0,00	24 262,88	0,00	24 262,88	8 220,04
9000014 1816031	240 942,67	160 628,47	0,00	16 062,84	440,21	16 503,05	0,00	144 565,63	0,00	144 565,63	16 503,05
9000014 1820014	47 786,67	14 336,05	0,00	4 778,66	113,37	4 892,03	0,00	9 557,39	0,00	9 557,39	4 892,03
9000014 1820015	86 666,10	34 666,38	0,00	8 666,61	141,87	8 808,48	0,00	25 999,77	0,00	25 999,77	8 808,48
9000014 1840002	133 952,83	53 581,15	0,00	13 395,28	219,28	13 614,56	0,00	40 185,87	0,00	40 185,87	13 614,56
9000014 2850050	800 000,00	621 287,08	0,00	31 335,06	2 873,80	34 208,86	0,00	589 952,02	0,00	589 952,02	34 208,86
9000014 2850053	585 896,42	439 422,29	0,00	29 294,82	1 215,54	30 510,36	0,00	410 127,47	0,00	410 127,47	30 510,36
9000014 2851056	814 251,38	632 354,82	0,00	31 893,28	2 924,99	34 818,27	832,18	600 461,54	0,00	600 461,54	33 986,09
9000014 2851059	900 000,00	763 262,95	0,00	35 328,21	2 123,26	37 451,47	0,00	727 934,74	0,00	727 934,74	37 451,47
9000014 2851110	139 476,82	83 686,06	0,00	9 298,46	355,99	9 654,45	0,00	74 387,60	0,00	74 387,60	9 654,45
9000014 2851113	40 674,60	20 337,30	0,00	4 067,46	54,17	4 121,63	0,00	16 269,84	0,00	16 269,84	4 121,63
9000014 2851602	500 000,00	331 480,41	0,00	20 088,43	1 329,98	21 418,41	0,00	311 391,98	0,00	311 391,98	21 418,41

Kontonummer Darlehensnr.	Ansatz	Darlehensgeber/Sitz des Gläubigers Aktenzahl	Verwendungszweck Genehmigungsdatum/-vermerk	Beschluss- Datum	Zinssatz	Währung	Laufzeit
9000014 2851707	851700	BAWAG P.S.K. AG /AT Kto. 00540-062-145	ABA St. Leonhard/Wald, AOH 2014	27.10.2014	0,232%	EUR	01.01.2014 - 31.12.2034
9000014 2853053	853000	BAWAG P.S.K. AG /AT IBAN AT58 6000 0005 4007 9005	Bezirksgericht, Umbau, AOH 2018	05.11.2018	1,676%	EUR	01.01.2018 - 31.12.2043
9000014 2853054	853000	BAWAG P.S.K. AG /AT IBAN AT53 6000 0005 4007 8998	Ankauf Ob. Stadtplatz 25	05.11.2018	0,470%	EUR	01.01.2018 - 31.12.2023
9000014 2853301	853300	BAWAG P.S.K. AG /AT Kto. 00540-049-912	Ärztzentrum, AOH 2011/2012	29.10.2012	0,806%	EUR	01.01.2012 - 31.12.2032
9000016 1262004	262000	ERSTE BANK der österreichischen Sparkassen AG /AT Kto. 288-650-160/01	Sportplätze, AOH 2007	29.10.2007	0,030%	EUR	01.01.2007 - 31.12.2022
9000016 1381703	381700	ERSTE BANK der österreichischen Sparkassen AG /AT Kto. 288-650-160/00	Landesausstellung, AOH 2007	29.10.2007	0,700%	EUR	01.01.2007 - 31.12.2022
9000016 1612047	612000	ERSTE BANK der österreichischen Sparkassen AG /AT Kto. 288-650-160/01	Straßenbauvorhaben, AOH 2007	29.10.2007	0,030%	EUR	01.01.2007 - 31.12.2022
9000016 1710072	710000	ERSTE BANK der österreichischen Sparkassen AG /AT Kto. 288-650-160/01	Güterwege, AOH 2007	29.10.2007	0,030%	EUR	01.01.2007 - 31.12.2022
9000016 2850039	850000	ERSTE BANK der österreichischen Sparkassen AG /AT Kto. 288-650-160/01	WVA, AOH 2007	29.10.2007	0,030%	EUR	01.01.2007 - 31.12.2022
9000019 2851502	851500	Oberbank AG /AT IBAN AT15 1501 1002 3101 2949	ABA Steinbichlersiedlung, AOH 1998/2001	27.10.1999	0,850%	EUR	01.01.1999 - 31.12.2025
9000020 1381702	381700	Kommunalkredit Austria AG /AT Kto. 112 957	Landesausstellung, AOH 2006	30.10.2006	0,850%	EUR	01.01.2006 - 31.12.2021
9000020 1552212	552200	Kommunalkredit Austria AG /AT Kto. 113 408	Abdeckung Betriebsmittelkredit, KH W/Y, AOH 2007	24.09.2007	0,900%	EUR	01.01.2007 - 31.12.2027
9000020 1612046	612000	Kommunalkredit Austria AG /AT Kto. 112 957	Straßenbauvorhaben, AOH 2006	30.10.2006	0,850%	EUR	01.01.2006 - 31.12.2021
9000020 1633010	633000	Kommunalkredit Austria AG /AT Kto. 112 957	Wildbachverbauung, AOH 2006	30.10.2006	0,850%	EUR	01.01.2006 - 31.12.2021
9000020 1710071	710000	Kommunalkredit Austria AG /AT Kto. 112 957	Güterwege, AOH 2006	30.10.2006	0,850%	EUR	01.01.2006 - 31.12.2021
9000020 2850038	850000	Kommunalkredit Austria AG /AT Kto. 112 957	WVA, AOH 2006	30.10.2006	0,850%	EUR	01.01.2006 - 31.12.2021
9000020 2851043	851000	Kommunalkredit Austria AG /AT Kto. 112 958	ABA Jägerhaus/Oberm., BA 22, AOH 2006/2007	30.10.2006	0,950%	EUR	01.01.2006 - 31.12.2033

Kontonummer Darlehensnr.	Darlehenshöhe Gesamt	Buchwert 31.12.2019	Zugang	Tilgung	Zinsen	Summe Schuldendienst	Schuldendienst- ersätze	Buchwert 31.12.2020	Kursgewinn/ -verlust	Buchwert inkl. KG/KV	Netto Schuldendienst
9000014 2851707	144 053,34	108 040,04	0,00	7 202,66	298,86	7 501,52	0,00	100 837,38	0,00	100 837,38	7 501,52
9000014 2853053	900 000,00	864 000,00	0,00	36 000,00	14 572,02	50 572,02	0,00	828 000,00	0,00	828 000,00	50 572,02
9000014 2853054	0,00	15 123,20	0,00	3 780,80	67,75	3 848,55	0,00	11 342,40	0,00	11 342,40	3 848,55
9000014 2853301	1 239 454,09	805 645,19	0,00	61 972,70	6 832,81	68 805,51	0,00	743 672,49	0,00	743 672,49	68 805,51
9000016 1262004	300 000,00	60 000,00	0,00	20 000,00	16,77	20 016,77	0,00	40 000,00	0,00	40 000,00	20 016,77
9000016 1381703	360 000,00	72 000,00	0,00	24 000,00	469,47	24 469,47	0,00	48 000,00	0,00	48 000,00	24 469,47
9000016 1612047	806 026,19	161 205,23	0,00	53 735,08	45,05	53 780,13	0,00	107 470,15	0,00	107 470,15	53 780,13
9000016 1710072	167 872,36	33 574,36	0,00	11 191,50	9,38	11 200,88	0,00	22 382,86	0,00	22 382,86	11 200,88
9000016 2850039	301 780,30	60 356,14	0,00	20 118,68	16,87	20 135,55	2 023,10	40 237,46	0,00	40 237,46	18 112,45
9000019 2851502	300 174,80	82 828,89	0,00	14 727,73	672,27	15 400,00	7 155,16	68 101,16	0,00	68 101,16	8 244,84
9000020 1381702	447 851,41	59 713,53	0,00	29 856,76	451,17	30 307,93	0,00	29 856,77	0,00	29 856,77	30 307,93
9000020 1552212	3 576 102,77	1 430 441,09	0,00	178 805,14	12 679,52	191 484,66	0,00	1 251 635,95	0,00	1 251 635,95	191 484,66
9000020 1612046	842 673,73	112 356,60	0,00	56 178,24	848,91	57 027,15	0,00	56 178,36	0,00	56 178,36	57 027,15
9000020 1633010	302 245,60	40 299,50	0,00	20 149,70	304,49	20 454,19	0,00	20 149,80	0,00	20 149,80	20 454,19
9000020 1710071	195 506,65	26 067,51	0,00	13 033,78	196,95	13 230,73	0,00	13 033,73	0,00	13 033,73	13 230,73
9000020 2850038	154 420,40	20 589,30	0,00	10 294,70	155,57	10 450,27	0,00	10 294,60	0,00	10 294,60	10 450,27
9000020 2851043	600 000,00	360 103,26	0,00	24 138,26	3 419,49	27 557,75	1 919,85	335 965,00	0,00	335 965,00	25 637,90

Kontonummer Darlehensnr.	Ansatz	Darlehensgeber/Sitz des Gläubigers Aktenzahl	Verwendungszweck Genehmigungsdatum/-vermerk	Beschluss-Datum	Zinssatz	Währung	Laufzeit
9000020 2851045	851000	Kommunalkredit Austria AG /AT Kto. 112 959	ABA Stadtbauabschnitt I, BA 21, AOH 2006	30.10.2006	0,950%	EUR	01.01.2006 - 31.12.2033
9000020 2852016	852000	Kommunalkredit Austria AG /AT Kto. 112 957	Errichtung ASZ, AOH 2006	30.10.2006	0,850%	EUR	01.01.2006 - 31.12.2021
9000024 2850016	850000	Austrian Anadi Bank AG /AT Kto. 828771019	WVA BA 05, AOH 1992-1998	19.12.1991	3,000%	EUR	01.01.1992 - 31.12.2024
9000024 2851028	851000	Austrian Anadi Bank AG /AT Kto. 89.0469	ABA BA 05, AOH 1990/97	26.11.1990	3,000%	EUR	01.01.1991 - 31.12.2023

1.4.2. ... von Finanzunternehmen im Ausland**1.5. ... von Sonstigen****Zwischensumme****2. Finanzschulden für den laufenden Aufwand****2.1. ... von Trägern des öffentlichen Rechts****2.1.1. ... von Bund, Bundesfonds, Bundeskammern****2.1.2. ... von Ländern, Landesfonds, Landeskammern****2.1.3. ... von Gemeinden, Gemeindeverbänden, Gemeindefonds****2.1.4. ... von Sozialversicherungsträgern****2.1.5. ... von sonstigen Trägern des öffentlichen Rechts****2.2. ... von Beteiligungen der Gebietskörperschaft (ohne Finanzunternehmungen)****2.3. ... von Unternehmen (ohne Beteiligungen und ohne Finanzunternehmungen)****2.4. ... von Finanzunternehmen****2.4.1. ... von Finanzunternehmen im Inland**

9000003 1982003	982000	UniCredit Bank Austria AG /AT Kto. 10004 441 316	Haushaltsausgleich 2009	30.09.2013	0,386%	EUR	01.01.2013 - 31.12.2029
9000004 1982005	982000	Volksbank Niederösterreich AG /AT Kto. 200-2004-2200	Haushaltsausgleich 2016	26.09.2016	1,450%	EUR	01.01.2016 - 31.12.2036
9000012 1982004	982000	Raiffeisenlandesbank NÖ-Wien AG /AT Kto. 42300.473.033	Haushaltsausgleich 2015	03.11.2015	0,900%	EUR	01.01.2015 - 31.12.2035

Kontonummer Darlehensnr.	Darlehenshöhe Gesamt	Buchwert 31.12.2019	Zugang	Tilgung	Zinsen	Summe Schuldendienst	Schuldendienst- ersätze	Buchwert 31.12.2020	Kursgewinn/ -verlust	Buchwert inkl. KG/KV	Netto Schuldendienst
9000020 2851045	750 000,00	450 082,32	0,00	30 169,68	4 273,92	34 443,60	4 332,88	419 912,64	0,00	419 912,64	30 110,72
9000020 2852016	495 638,61	66 085,07	0,00	33 042,58	499,31	33 541,89	0,00	33 042,49	0,00	33 042,49	33 541,89
9000024 2850016	491 995,09	110 348,71	0,00	23 260,35	3 137,31	26 397,66	0,00	87 088,36	0,00	87 088,36	26 397,66
9000024 2851028	337 347,30	87 337,38	0,00	20 868,93	2 464,77	23 333,70	0,00	66 468,45	0,00	66 468,45	23 333,70
		34 479 499,41	3 512 513,04	3 196 995,18	296 073,01	3 493 068,19	285 122,35	34 795 017,27	0,00	34 795 017,27	3 207 945,84
9000003 1982003	4 253 332,00	2 551 999,12	0,00	141 777,74	10 856,12	152 633,86	0,00	2 410 221,38	0,00	2 410 221,38	152 633,86
9000004 1982005	1 660 000,00	1 411 000,00	0,00	83 000,00	20 499,90	103 499,90	0,00	1 328 000,00	0,00	1 328 000,00	103 499,90
9000012 1982004	1 325 000,00	1 060 000,00	0,00	66 250,00	9 492,80	75 742,80	0,00	993 750,00	0,00	993 750,00	75 742,80

Kontonummer Darlehensnr.	Ansatz	Darlehensgeber/Sitz des Gläubigers Aktenzahl	Verwendungszweck Genehmigungsdatum/-vermerk	Beschluss- Datum	Zinssatz	Währung	Laufzeit
9000020 1982001	982000	Kommunalkredit Austria AG /AT Kto. 112384	Haushaltsausgleich 2005	24.10.2005	0,900%	EUR	01.01.2005 - 31.12.2023
9000020 1982007	982000	Kommunalkredit Austria AG /AT Kto. 114 337	Haushaltsausgleich 2018	05.11.2018	1,540%	EUR	01.01.2018 - 31.12.2033
9000024 1982008	982000	Austrian Anadi Bank AG /AT IBAN AT38 5200 0007 9739 4017	Haushaltsausgleich 2020	19.10.2020	0,480%	EUR	01.01.2020 - 31.12.2035

2.4.2. ... von Finanzunternehmen im Ausland**2.5. ... von Sonstigen****Zwischensumme****SUMME (1 und 2)**

Davon ohne A85-89

Davon A85-89

3. Finanzschulden gem. §32 (2)**3.1. ... von Trägern des öffentlichen Rechts****3.2. ... von Finanzunternehmen****3.2.1. ... von Finanzunternehmen im Inland**

210500	ZW SP - Giro Sparkasse	EUR
210900	ZW RB - Giro Raiffeisenbank	EUR

3.2.2. ... von Finanzunternehmen im Ausland**Summe**

Rechnungsabschluss 2020

Magistrat Waidhofen a/d Ybbs

Einzelnachweis über Finanzschulden und Schuldendienst (Anlage 6c)

Kontonummer Darlehensnr.	Darlehenshöhe Gesamt	Buchwert 31.12.2019	Zugang	Tilgung	Zinsen	Summe Schuldendienst	Schuldendienst- ersätze	Buchwert 31.12.2020	Kursgewinn/ -verlust	Buchwert inkl. KG/KV	Netto Schuldendienst
9000020 1982001	1 400 000,00	373 333,32	0,00	93 333,33	2 987,83	96 321,16	0,00	279 999,99	0,00	279 999,99	96 321,16
9000020 1982007	330 000,00	308 000,00	0,00	22 000,00	4 645,80	26 645,80	0,00	286 000,00	0,00	286 000,00	26 645,80
9000024 1982008	1 200 000,00	0,00	1 200 000,00	0,00	0,00	0,00	0,00	1 200 000,00	0,00	1 200 000,00	0,00
		5 704 332,44	1 200 000,00	406 361,07	48 482,45	454 843,52	0,00	6 497 971,37	0,00	6 497 971,37	454 843,52
		40 183 831,85	4 712 513,04	3 603 356,25	344 555,46	3 947 911,71	285 122,35	41 292 988,64	0,00	41 292 988,64	3 662 789,36
		19 837 922,34	3 095 600,00	2 405 823,12	169 851,97	2 575 675,09	214 824,71	20 527 699,22	0,00	20 527 699,22	2 360 850,38
		20 345 909,51	1 616 913,04	1 197 533,13	174 703,49	1 372 236,62	70 297,64	20 765 289,42	0,00	20 765 289,42	1 301 938,98
210500	0,00	530 678,77			0,00		0,00	667 009,30	0,00		
210900	0,00	794 690,09			0,00		0,00	670 448,41	0,00		
		1 325 368,86	0,00	0,00	0,00	0,00	0,00	1 337 457,71	0,00	0,00	0,00

Nachweis betreffend Finanzgeschäfte

Nachweis betreffend Finanzgeschäfte gemäß § 67 Abs. 5 NÖ STROG

(soweit diese nicht schon in anderen Nachweisen des Rechnungsabschlusses dargestellt sind)

Die Darlehen zur Finanzierung der investiven Gebarung 2020 wurden gemäß dem Beschluss des Gemeinderates vom 19. Oktober 2020 bei der **Raiffeisenlandesbank NÖ-Wien AG** und der **HYPO NOE Landesbank für NÖ und Wien AG** aufgenommen. Je nach Vorhaben wurden Darlehenslaufzeiten zwischen 5, 10, 15, 20 und 25 Jahren gewählt. Für sämtliche Darlehen wurden jeweils Fixzinsvereinbarungen abgeschlossen. Die Darlehen mit einer Laufzeit von 5 Jahren (€ 230.000,00) und 10 Jahren (€ 700.000,00) wurden mit einem Fixzinssatz von 0,35 % (5 Jahre) bzw. 0,39 % (10 Jahre) bei der Raiffeisenlandesbank NÖ-Wien AG aufgenommen. Für die Darlehenslaufzeit von 15 Jahren (€ 330.000,00) wurde mit der Raiffeisenlandesbank NÖ-Wien AG ein Fixzinssatz von 0,42 % vereinbart.

Die beiden Darlehen mit einer Laufzeit von 20 Jahren (€ 1.000.000,00) und 25 Jahren (€ 1.250.000,00) wurden von der HYPO NOE Landesbank für NÖ und Wien AG gewährt. Die abgeschlossenen Fixzinssätze belaufen sich auf 0,52 % (20 Jahre) bzw. 0,54 % (25 Jahre). Die Zuzählungen bei der HYPO NOE Landesbank für NÖ und Wien AG beliefen sich im Rechnungsjahr 2020 auf insgesamt **€ 2.250.000,00**.

Weiters wurde gemäß § 61 Abs. 2 NÖ Stadtrechtsorganisationsgesetz, LGBl. 1026 idGF. ein Darlehen in Höhe von **€ 1.200.000,00** bei der **Austrian Anadi Bank AG** mit einer Laufzeit von 15 Jahren in Anspruch genommen (Aufschlag auf den 6-Monats-EURIBOR: 0,48 %-Punkte). Die diesbezügliche Beschlussfassung erfolgte in der Gemeinderatssitzung vom 19. Oktober 2020.

Beim **NÖ Wasserwirtschaftsfonds** waren im Jahr 2020 noch Zugänge im Betrag von **€ 2.513,04** zu verzeichnen. Gemäß einem Rundschreiben der Abteilung Gemeinden wurde ja bei sämtlichen (endabgerechneten) Darlehen vom NÖ Wasserwirtschaftsfonds der Restbetrag der noch offenen Zinsen bereits im Rechnungsjahr 2019 zur Gänze kapitalisiert.

Somit ergibt sich im Jahr 2020 bei den Darlehenszugängen eine Gesamtsumme von **€ 4.712.513,04**. Die Tilgungen belaufen sich hingegen auf **€ 3.603.356,25**. Der Gesamtschuldstand erhöhte sich dadurch im Rechnungsjahr 2020 um € 1.109.156,79 auf **€ 41.292.988,64**. Details zu den einzelnen Darlehen sind dem Einzelnachweis über Finanzschulden auf Seite 399 ff. zu entnehmen. Die Entwicklung der sog. „Haushaltsausgleichsdarlehen“ wird auf Seite 77 dargestellt.

Nachweis über hausinterne Vergütungen (Anlage 6f)

Gruppenebene	Erträge	Aufwendungen
0 Vertretungskörper und allgemeine Verwaltung	602 000,00	62 293,27
1 Öffentliche Ordnung und Sicherheit	0,00	1 336,60
2 Unterricht, Erziehung, Sport und Wissenschaft	0,00	117 835,96
3 Kunst, Kultur und Kultus	0,00	33 121,60
4 Soziale Wohlfahrt und Wohnbauförderung	0,00	1 336,60
5 Gesundheit	0,00	5 257,40
6 Straßen- und Wasserbau, Verkehr	0,00	205 852,70
7 Wirtschaftsförderung	0,00	13 773,50
8 Dienstleistungen	1 183 825,55	1 345 017,92
9 Finanzwirtschaft	0,00	0,00
Summe	1 785 825,55	1 785 825,55

Anlagenspiegel nach Ansatz (Anlage 6g)

MVAG	Ansatz	Bezeichnung	Buchwert 31.12.2019	Zugänge	Abgänge	Wertaufholung	Abschreibung/ Wertmind.	Buchwert 31.12.2020
1010	Immaterielle Vermögenswerte		159 611,64	38 043,08	0,00	0,00	35 908,69	161 746,03
	016000	Referat Informationstechnologie	55 785,77	38 043,08	0,00	0,00	17 421,91	76 406,94
	030000	Fachbereich Bauamt	34 424,16	0,00	0,00	0,00	9 835,47	24 588,69
	209000	Schulzentrum Pocksteinerstraße	337,14	0,00	0,00	0,00	337,14	0,00
	850000	Wasserversorgung	69 064,57	0,00	0,00	0,00	8 314,17	60 750,40
1021	Grundstücke, Grundstückseinrichtungen und Infrastruktur		59 035 462,62	2 278 093,12	779 822,62	0,00	2 251 401,31	58 282 331,81
	029000	Amtsgebäude	107 550,00	0,00	0,00	0,00	0,00	107 550,00
	209000	Schulzentrum Pocksteinerstraße	438 534,71	0,00	0,00	0,00	983,29	437 551,42
	211000	Volksschule Waidhofen	54 953,50	0,00	0,00	0,00	10 990,70	43 962,80
	211100	Volksschule Konradsheim	49 229,60	0,00	0,00	0,00	0,00	49 229,60
	211200	Volksschule St. Georgen/Kl.	46 728,00	0,00	0,00	0,00	0,00	46 728,00
	211300	Volksschule St. Leonhard/W.	119 877,69	0,00	0,00	0,00	2 230,37	117 647,32
	211400	Volksschule Windhag	192 038,00	0,00	0,00	0,00	0,00	192 038,00
	211500	Volksschule Zell/Ybbs	207 168,00	0,00	0,00	0,00	0,00	207 168,00
	240100	Kindergarten I	119 070,00	0,00	0,00	0,00	0,00	119 070,00
	240300	Kindergarten III Zell/Ybbs	264 576,00	0,00	0,00	0,00	0,00	264 576,00
	240400	Kindergarten IV Raifberg	10 865,46	0,00	0,00	0,00	905,46	9 960,00
	240500	Kindergarten V Konradsheim	24 510,96	0,00	0,00	0,00	0,00	24 510,96
	240600	Kindergarten VI St. Leonhard/Wald	10 870,67	0,00	0,00	0,00	494,12	10 376,55
	240800	Kindergarten VIII Windhag	29 302,00	0,00	0,00	0,00	0,00	29 302,00
	240900	Kindergarten IX Weitmannsiedlung	402 594,00	0,00	0,00	0,00	0,00	402 594,00
	259100	Jugendzentrum "Bagger"	48 960,00	0,00	0,00	0,00	0,00	48 960,00
	262000	Sportplätze	3 404 888,19	0,00	0,00	0,00	112 066,32	3 292 821,87
	263000	Sporthalle	363 450,00	0,00	0,00	0,00	0,00	363 450,00
	264000	Kunsteislaufbahn	463 572,73	0,00	0,00	0,00	851,27	462 721,46
	360100	5-Elemente-Museum	48 120,00	0,00	0,00	0,00	0,00	48 120,00
	360200	Museales Schaukraftwerk "Schwellöd"	114 026,90	0,00	0,00	0,00	0,00	114 026,90
	362000	Denkmalpflege	22 674,00	0,00	0,00	0,00	0,00	22 674,00
	381000	NÖ Eisenstrasse	47 548,25	0,00	0,00	0,00	3 969,58	43 578,67
	520000	Naturpark	47 886,90	0,00	0,00	0,00	0,00	47 886,90
	612000	Gemeindestraßen	9 425 131,90	662 456,23	0,00	0,00	596 924,21	9 490 663,92
	612100	Gestaltung Innere Stadt	2 468 695,86	0,00	0,00	0,00	160 086,79	2 308 609,07
	612200	Maßnahmen Umsetzung Verkehrskonzept (vormals Radwege)	615 011,00	651 337,38	0,00	0,00	30 971,88	1 235 376,50
	612300	Parkplätze	698 036,21	0,00	0,00	0,00	40 196,19	657 840,02
	612400	Parkdeck Pfarrgarten	9 062,10	0,00	0,00	0,00	3 494,30	5 567,80
	612500	Park & Ride Anlage	553 110,65	0,00	0,00	0,00	32 034,29	521 076,36
	612700	Kinoparkplatz	409 707,40	0,00	0,00	0,00	1 109,50	408 597,90
	640000	Massnahmen StVO	17 220,34	0,00	0,00	0,00	1 944,36	15 275,98
	640200	Dauerparkzone (grüne Zone)	30 914,13	0,00	0,00	0,00	3 864,27	27 049,86

MVAG	Ansatz	Bezeichnung	Buchwert 31.12.2019	Zugänge	Abgänge	Wertaufholung	Abschreibung/ Wertmind.	Buchwert 31.12.2020
	710000	Land-u.forstw.Wegebau	13 237 615,90	178 800,53	0,00	0,00	942 243,12	12 474 173,31
	771000	Fremdenverkehrsförderung	7 438,46	0,00	0,00	0,00	3 160,86	4 277,60
	789000	Wirtschaftsförderung	32 567,69	0,00	0,00	0,00	3 428,18	29 139,51
	812000	Öffentliche WC-Anlagen	12 124,00	0,00	0,00	0,00	0,00	12 124,00
	815000	Park- und Grünanlagen	249 986,64	0,00	0,00	0,00	16 650,99	233 335,65
	815100	Kinderspielplätze	85 115,20	16 788,70	0,00	0,00	16 302,29	85 601,61
	816000	Öffentl. Beleuchtung und Uhren	2 121 873,14	108 934,92	0,00	0,00	234 197,81	1 996 610,25
	817000	Friedhof Waidhofen a/d Ybbs	589 204,00	0,00	0,00	0,00	0,00	589 204,00
	817100	Friedhof Zell/Ybbs	112 320,00	0,00	0,00	0,00	0,00	112 320,00
	820000	Städtischer Bauhof	174 031,00	0,00	0,00	0,00	0,00	174 031,00
	831000	Parkbad	378 013,79	0,00	0,00	0,00	1 585,31	376 428,48
	840000	Grundbesitz	11 720 157,20	363 511,89	773 545,50	0,00	0,00	11 310 123,59
	840100	Grundankäufe	0,00	1 158,55	0,00	0,00	0,00	1 158,55
	850000	Wasserversorgung	312 969,74	0,00	0,00	0,00	0,00	312 969,74
	851100	Kläranlage	246 281,12	0,00	0,00	0,00	460,30	245 820,82
	852000	Müllbeseitigung	251 444,61	5 318,30	0,00	0,00	3 013,96	253 748,95
	853000	Wohn- u. Geschäftsgebäude	928 681,20	0,00	0,00	0,00	0,00	928 681,20
	853200	Schloss Rothschild	720 320,39	0,00	0,00	0,00	98,08	720 222,31
	853300	Ärztzentrum Altes Museum	72 000,00	0,00	0,00	0,00	0,00	72 000,00
	859300	Breitbandausbau	703 899,29	289 786,62	5 159,92	0,00	27 143,51	961 382,48
	866100	Forstbetrieb	6 213 534,10	0,00	1 117,20	0,00	0,00	6 212 416,90
1022	Gebäude und Bauten		21 720 552,06	276 036,12	17 453,90	0,00	842 123,38	21 137 010,90
	029000	Amtsgebäude	2 074 313,03	0,00	0,00	0,00	76 826,41	1 997 486,62
	211100	Volksschule Konradsheim	33 693,75	0,00	0,00	0,00	6 738,75	26 955,00
	211200	Volksschule St. Georgen/Kl.	22 791,87	0,00	0,00	0,00	4 558,37	18 233,50
	211300	Volksschule St. Leonhard/W.	0,00	0,00	0,00	0,00	0,00	0,00
	211400	Volksschule Windhag	181 844,25	0,00	0,00	0,00	18 184,43	163 659,82
	211500	Volksschule Zell/Ybbs	971 616,39	0,00	0,00	0,00	53 978,69	917 637,70
	240100	Kindergarten I	0,00	0,00	0,00	0,00	0,00	0,00
	240200	Kindergarten II	821 433,57	0,00	0,00	0,00	19 793,58	801 639,99
	240300	Kindergarten III Zell/Ybbs	81 501,15	0,00	0,00	0,00	8 150,12	73 351,03
	240500	Kindergarten V Konradsheim	901 359,25	0,00	0,00	0,00	21 719,50	879 639,75
	240600	Kindergarten VI St. Leonhard/Wald	0,00	0,00	0,00	0,00	0,00	0,00
	240700	Kindergarten VII St. Georgen/Klaus	9 767,94	0,00	0,00	0,00	1 953,59	7 814,35
	240800	Kindergarten VIII Windhag	191 550,87	0,00	0,00	0,00	9 577,54	181 973,33
	240900	Kindergarten IX Weitmannsiedlung	200 811,55	0,00	0,00	0,00	10 569,03	190 242,52
	259100	Jugendzentrum "Bagger"	144 059,42	0,00	0,00	0,00	7 202,97	136 856,45
	262000	Sportplätze	58 932,48	0,00	0,00	0,00	2 946,62	55 985,86
	263000	Sporthalle	222 200,69	0,00	0,00	0,00	27 775,09	194 425,60

MVAG	Ansatz	Bezeichnung	Buchwert 31.12.2019	Zugänge	Abgänge	Wertaufholung	Abschreibung/ Wertmind.	Buchwert 31.12.2020
	264000	Kunsteislaufbahn	263 691,32	0,00	0,00	0,00	17 579,42	246 111,90
	360100	5-Elemente-Museum	550 816,84	0,00	0,00	0,00	14 495,18	536 321,66
	360200	Museales Schaukraftwerk "Schwellöd"	122 450,56	0,00	0,00	0,00	4 535,21	117 915,35
	362000	Denkmalpflege	72 454,58	0,00	0,00	0,00	4 466,29	67 988,29
	520000	Naturpark	216 216,30	0,00	0,00	0,00	12 718,61	203 497,69
	612400	Parkdeck Pfarrgarten	522 835,21	0,00	0,00	0,00	40 032,00	482 803,21
	612500	Park & Ride Anlage	170 835,24	0,00	0,00	0,00	15 530,48	155 304,76
	812000	Öffentliche WC-Anlagen	51 381,34	0,00	0,00	0,00	8 304,53	43 076,81
	814000	Straßenreinigung	127 160,75	0,00	0,00	0,00	4 085,45	123 075,30
	817000	Friedhof Waidhofen a/d Ybbs	241 007,71	0,00	0,00	0,00	16 139,65	224 868,06
	817100	Friedhof Zell/Ybbs	9 552,91	0,00	0,00	0,00	1 204,40	8 348,51
	820000	Städtischer Bauhof	0,00	0,00	0,00	0,00	0,00	0,00
	831000	Parkbad	50 412,79	0,00	0,00	0,00	25 206,40	25 206,39
	850000	Wasserversorgung	146 287,50	0,00	0,00	0,00	8 967,46	137 320,04
	852000	Müllbeseitigung	495 620,36	0,00	0,00	0,00	13 578,64	482 041,72
	853000	Wohn- u. Geschäftsgebäude	3 205 254,45	276 036,12	17 453,90	0,00	131 512,98	3 332 323,69
	853200	Schloss Rothschild	8 529 951,09	0,00	0,00	0,00	229 002,91	8 300 948,18
	853300	Ärztzentrum Altes Museum	1 028 746,90	0,00	0,00	0,00	24 789,08	1 003 957,82
1023	Wasser- und Abwasserbauten und -anlagen		23 497 127,40	532 592,39	592,30	0,00	1 221 253,03	22 807 874,46
	632000	Flussbau und Wasserwehre	117 786,57	162 434,85	0,00	0,00	6 258,54	273 962,88
	850000	Wasserversorgung	8 120 698,07	354 881,44	592,30	0,00	453 536,85	8 021 450,36
	851000	Abwasserbeseitigung	11 412 745,60	15 276,10	0,00	0,00	511 739,11	10 916 282,59
	851100	Kläranlage	1 262 240,91	0,00	0,00	0,00	152 738,79	1 109 502,12
	851200	ABA Döllersiedlung	110 885,62	0,00	0,00	0,00	4 435,42	106 450,20
	851300	ABA Wieserhöhe-Siedlung	222 240,43	0,00	0,00	0,00	9 350,38	212 890,05
	851400	ABA St. Georgen/Klaus Fischer Schmied	717 372,40	0,00	0,00	0,00	26 403,95	690 968,45
	851500	ABA Steinbichlersiedlung	238 493,40	0,00	0,00	0,00	9 937,23	228 556,17
	851600	ABA Sonnleitnersiedlung	587 724,15	0,00	0,00	0,00	20 266,35	567 457,80
	851700	ABA St. Leonhard/Wald	706 940,25	0,00	0,00	0,00	26 586,41	680 353,84
1024	Sonderanlagen		386 141,95	40 879,42	0,00	0,00	20 215,32	406 806,05
	016000	Referat Informationstechnologie	16 262,34	0,00	0,00	0,00	1 943,55	14 318,79
	264000	Kunsteislaufbahn	0,00	40 879,42	0,00	0,00	2 065,82	38 813,60
	360100	5-Elemente-Museum	89 818,11	0,00	0,00	0,00	2 763,63	87 054,48
	632000	Flussbau und Wasserwehre	196 693,73	0,00	0,00	0,00	7 048,25	189 645,48
	817000	Friedhof Waidhofen a/d Ybbs	47 412,83	0,00	0,00	0,00	2 895,13	44 517,70
	817100	Friedhof Zell/Ybbs	22 304,94	0,00	0,00	0,00	1 982,27	20 322,67
	852000	Müllbeseitigung	13 650,00	0,00	0,00	0,00	1 516,67	12 133,33
1025	Technische Anlagen, Fahrzeuge und Maschinen		554 032,15	258 907,40	45 238,35	54 064,70	145 499,72	676 266,18
	211000	Volksschule Waidhofen	0,00	0,00	0,00	0,00	0,00	0,00

MVAG	Ansatz	Bezeichnung	Buchwert 31.12.2019	Zugänge	Abgänge	Wertaufholung	Abschreibung/ Wertmind.	Buchwert 31.12.2020
	264000	Kunsteislaufbahn	26 059,49	0,00	0,00	0,00	3 065,82	22 993,67
	423000	Essen auf Rädern	17 418,53	0,00	0,00	0,00	3 713,17	13 705,36
	612000	Gemeindestraßen	90 589,23	0,00	0,00	0,00	9 010,87	81 578,36
	814000	Straßenreinigung	82 994,66	32 359,20	5 500,00	5 500,00	27 422,38	87 931,48
	815000	Park- und Grünanlagen	670,20	2 700,00	0,00	0,00	805,20	2 565,00
	817000	Friedhof Waidhofen a/d Ybbs	2 542,00	0,00	0,00	0,00	2 542,00	0,00
	820000	Städtischer Bauhof	135 591,10	145 561,11	29 738,35	28 564,70	49 327,57	230 650,99
	850000	Wasserversorgung	87 894,21	2 565,42	0,00	0,00	13 778,44	76 681,19
	851000	Abwasserbeseitigung	15 840,00	24 991,67	0,00	0,00	6 459,17	34 372,50
	852000	Müllbeseitigung	3 659,33	44 400,00	10 000,00	20 000,00	14 772,67	43 286,66
	866000	Forstamt	0,00	2 500,00	0,00	0,00	277,78	2 222,22
	866100	Forstbetrieb	90 773,40	3 830,00	0,00	0,00	14 324,65	80 278,75
1026	Amts-, Betriebs- und Geschäftsausstattung		698 090,84	291 490,44	1 234,99	0,00	169 389,04	818 957,25
	010000	BGM-Büro / Magistratsdirektion	3 905,89	0,00	0,00	0,00	945,31	2 960,58
	010100	Bürgermeister-Büro	1 290,79	0,00	0,00	0,00	277,47	1 013,32
	011000	Personalamt	0,00	1 277,64	0,00	0,00	63,88	1 213,76
	012000	Fachbereich Bürgerservice	2 882,52	0,00	0,00	0,00	576,50	2 306,02
	015000	Öffentlichkeitsarbeit/Kommunikation	2 095,44	0,00	0,00	0,00	523,86	1 571,58
	016000	Referat Informationstechnologie	127 852,84	87 974,57	0,00	0,00	42 271,36	173 556,05
	029000	Amtsgebäude	18 054,28	11 560,82	0,00	0,00	9 869,46	19 745,64
	030000	Fachbereich Bauamt	5 647,38	0,00	0,00	0,00	1 193,57	4 453,81
	050000	Bezirksverwaltung	2 746,85	0,00	0,00	0,00	556,83	2 190,02
	131000	Fachbereich Baurecht	0,00	0,00	0,00	0,00	0,00	0,00
	209000	Schulzentrum Pocksteinerstraße	34 489,55	4 606,84	0,00	0,00	7 645,11	31 451,28
	211000	Volksschule Waidhofen	27 523,26	38 857,17	0,00	0,00	8 684,83	57 695,60
	211100	Volksschule Konradsheim	4 900,25	1 820,04	0,00	0,00	1 436,27	5 284,02
	211200	Volksschule St. Georgen/Kl.	2 183,32	0,00	0,00	0,00	448,85	1 734,47
	211300	Volksschule St. Leonhard/W.	1 735,00	0,00	0,00	0,00	760,00	975,00
	211400	Volksschule Windhag	3 839,12	0,00	0,00	0,00	996,44	2 842,68
	211500	Volksschule Zell/Ybbs	37 225,98	0,00	0,00	0,00	5 902,21	31 323,77
	213000	Sonderpädagogisches Zentrum	29 316,70	10 986,00	0,00	0,00	8 562,28	31 740,42
	240100	Kindergarten I	16 137,28	2 090,00	0,00	0,00	3 814,99	14 412,29
	240200	Kindergarten II	7 262,89	3 555,68	0,00	0,00	1 554,11	9 264,46
	240300	Kindergarten III Zell/Ybbs	1 556,39	1 551,00	0,00	0,00	491,98	2 615,41
	240400	Kindergarten IV Raifberg	3 149,23	0,00	0,00	0,00	682,02	2 467,21
	240500	Kindergarten V Konradsheim	509,04	0,00	0,00	0,00	84,84	424,20
	240600	Kindergarten VI St. Leonhard/Wald	1 252,76	0,00	0,00	0,00	262,18	990,58
	240700	Kindergarten VII St. Georgen/Klaus	1 414,80	0,00	0,00	0,00	371,00	1 043,80
	240800	Kindergarten VIII Windhag	6 683,76	0,00	0,00	0,00	957,19	5 726,57

MVAG	Ansatz	Bezeichnung	Buchwert 31.12.2019	Zugänge	Abgänge	Wertaufholung	Abschreibung/ Wertmind.	Buchwert 31.12.2020
	240900	Kindergarten IX Weitmannsiedlung	12 715,82	0,00	0,00	0,00	1 924,37	10 791,45
	262000	Sportplätze	5 334,50	0,00	0,00	0,00	1 736,58	3 597,92
	263000	Sporthalle	4 091,67	0,00	0,00	0,00	1 066,88	3 024,79
	273000	Bildungs- und Wissenschaftszentrum	1 319,70	0,00	0,00	0,00	1 319,70	0,00
	300000	Kulturamt	1 402,67	1 440,00	0,00	0,00	538,84	2 303,83
	312000	Bildende Künste	2 000,00	2 000,00	0,00	0,00	0,00	4 000,00
	320000	Musikschule	24 701,72	2 300,00	0,00	0,00	2 779,88	24 221,84
	360100	5-Elemente-Museum	36 816,79	1 788,00	0,00	0,00	4 801,85	33 802,94
	360200	Museales Schaukraftwerk "Schwellöd"	0,00	0,00	0,00	0,00	0,00	0,00
	500000	Gesundheitsamt	72,25	0,00	0,00	0,00	72,25	0,00
	520100	Umweltamt	0,00	4 000,00	0,00	0,00	400,00	3 600,00
	612400	Parkdeck Pfarrgarten	1 094,00	0,00	820,50	0,00	156,29	117,21
	640000	Massnahmen StVO	3 911,37	0,00	0,00	0,00	818,32	3 093,05
	789000	Wirtschaftsförderung	38 141,33	14 748,51	0,00	0,00	6 951,51	45 938,33
	801000	Referat Liegenschaften, Freizeit- u. Kulturbetriebe	323,40	0,00	0,00	0,00	107,80	215,60
	814000	Straßenreinigung	5 016,00	0,00	0,00	0,00	912,00	4 104,00
	815000	Park- und Grünanlagen	71 593,44	2 114,74	0,00	0,00	8 976,33	64 731,85
	817000	Friedhof Waidhofen a/d Ybbs	1 332,66	5 738,09	0,00	0,00	588,57	6 482,18
	820000	Städtischer Bauhof	17 445,18	11 549,23	0,00	0,00	4 497,43	24 496,98
	828000	Sonstige Märkte	6 639,78	0,00	0,00	0,00	733,32	5 906,46
	831000	Parkbad	17 696,73	0,00	0,00	0,00	3 123,71	14 573,02
	850000	Wasserversorgung	33 054,49	16 252,24	0,00	0,00	8 500,06	40 806,67
	851000	Abwasserbeseitigung	21 491,92	0,00	0,00	0,00	2 737,42	18 754,50
	851100	Kläranlage	7 082,53	10 919,56	0,00	0,00	2 854,91	15 147,18
	852000	Müllbeseitigung	5 573,19	0,00	0,00	0,00	990,16	4 583,03
	853200	Schloss Rothschild	14 806,70	45 390,31	0,00	0,00	8 866,03	51 330,98
	866100	Forstbetrieb	7 119,28	1 400,00	414,49	0,00	1 536,37	6 568,42
	894000	Plenkersaal	6 586,54	6 532,60	0,00	0,00	2 179,44	10 939,70
	900000	Fachbereich Finanzen, Abgaben, Controlling	7 071,86	1 037,40	0,00	0,00	1 286,48	6 822,78
1027	Kulturgüter		1 718 597,71	0,00	0,00	0,00	0,00	1 718 597,71
	312000	Bildende Künste	16 894,00	0,00	0,00	0,00	0,00	16 894,00
	853200	Schloss Rothschild	1 701 703,71	0,00	0,00	0,00	0,00	1 701 703,71
1028	Geleistete Anzahlungen für Anlagen und Anlagen in Bau		3 027 001,56	1 597 885,84	0,00	0,00	0,00	4 624 887,40
	633000	Wildbachverbauung	0,00	162 223,71	0,00	0,00	0,00	162 223,71
	850000	Wasserversorgung	1 866 887,31	1 005 352,62	0,00	0,00	0,00	2 872 239,93
	851000	Abwasserbeseitigung	1 160 114,25	373 105,30	0,00	0,00	0,00	1 533 219,55
	851100	Kläranlage	0,00	10 522,73	0,00	0,00	0,00	10 522,73
	853000	Wohn- u. Geschäftsgebäude	0,00	21 562,42	0,00	0,00	0,00	21 562,42

MVAG	Ansatz	Bezeichnung	Buchwert 31.12.2019	Zugänge	Abgänge	Wertaufholung	Abschreibung/ Wertmind.	Buchwert 31.12.2020
	858000	Betriebsareal "Kreilhof" (Bauhof, WSZ, Wasserwerk, Forst)	0,00	25 119,06	0,00	0,00	0,00	25 119,06
		Summe Aktiva	110 796 617,93	5 313 927,81	844 342,16	54 064,70	4 685 790,49	110 634 477,79
1311		Investitionszuschüsse von Trägern öffentlichen Rechts	-11 843 769,89	0,00	291 313,54	0,00	-408 883,22	-11 726 200,21
	211000	Volksschule Waidhofen	-68 753,81	0,00	0,00	0,00	-13 026,82	-55 726,99
	211500	Volksschule Zell/Ybbs	-29 781,40	0,00	0,00	0,00	-4 735,60	-25 045,80
	240200	Kindergarten II	-446 125,00	0,00	0,00	0,00	-10 750,00	-435 375,00
	240500	Kindergarten V Konradsheim	-507 047,00	0,00	0,00	0,00	-12 218,00	-494 829,00
	262000	Sportplätze	-385 983,94	0,00	0,00	0,00	-18 434,01	-367 549,93
	612000	Gemeindestraßen	-181 818,18	0,00	0,00	0,00	-5 194,81	-176 623,37
	612200	Maßnahmen Umsetzung Verkehrskonzept (vormals Radwege)	0,00	0,00	291 313,54	0,00	-4 566,58	-286 746,96
	612500	Park & Ride Anlage	-58 938,16	0,00	0,00	0,00	-5 358,01	-53 580,15
	815000	Park- und Grünanlagen	-63 202,77	0,00	0,00	0,00	-3 326,46	-59 876,31
	815100	Kinderspielplätze	-3 684,21	0,00	0,00	0,00	-3 684,21	0,00
	816000	Öffentl. Beleuchtung und Uhren	-139 034,48	0,00	0,00	0,00	-17 379,31	-121 655,17
	850000	Wasserversorgung	-1 466 510,93	0,00	0,00	0,00	-60 269,63	-1 406 241,30
	851000	Abwasserbeseitigung	-2 384 278,76	0,00	0,00	0,00	-87 948,74	-2 296 330,02
	853000	Wohn- u. Geschäftsgebäude	-387 077,76	0,00	0,00	0,00	-7 899,55	-379 178,21
	853200	Schloss Rothschild	-5 721 533,49	0,00	0,00	0,00	-154 091,49	-5 567 442,00
1313		Investitionszuschüsse von übrigen	-4 564 884,43	0,00	183 996,72	0,00	-235 391,72	-4 513 489,43
	612500	Park & Ride Anlage	-85 417,62	0,00	0,00	0,00	-7 765,24	-77 652,38
	850000	Wasserversorgung	-1 035 043,60	0,00	53 846,77	0,00	-59 542,57	-1 029 347,80
	851000	Abwasserbeseitigung	-3 444 423,21	0,00	112 236,84	0,00	-167 904,78	-3 388 755,27
	851400	ABA St. Georgen/Klaus Fischer Schmied	0,00	0,00	12 321,89	0,00	-123,22	-12 198,67
	851700	ABA St. Leonhard/Wald	0,00	0,00	5 591,22	0,00	-55,91	-5 535,31
		Summe Passiva	-16 408 654,32	0,00	475 310,26	0,00	-644 274,94	-16 239 689,64
		Saldo Aktiva/Passiva	94 387 963,61	5 313 927,81	1 319 652,42	54 064,70	4 041 515,55	94 394 788,15

Liste der nicht bewerteten Kulturgüter (Anlage 6h)

Art	Bezeichnung	Standort	Anzahl (bei Sammlungen)
Beweglich	Bürgermeisterkette	0100 BGM-Büro/Ausstattung BGM-Büro	1,00
Beweglich	Fotosammlung 800 Jahre Waidhofen	3000 Kulturamt/Ausstattung	329,00
Beweglich	Schildplastik 1999	3120 Ausstattung Rathausgalerie	1,00
Beweglich	Bild Höffinger 2000	3120 Ausstattung Rathausgalerie	1,00
Beweglich	Bild Jascha 2001	3120 Ausstattung Rathausgalerie	1,00
Beweglich	Bilder 2004	3120 Ausstattung Rathausgalerie	1,00
Beweglich	Bilder 2006	3120 Ausstattung Rathausgalerie	1,00
Beweglich	Exponat tafel Skulptur 2008	3120 Ausstattung Rathausgalerie	1,00
Beweglich	Global 2000 Holzschnitt 2015	3120 Ausstattung Rathausgalerie	1,00
Beweglich	Großgemälde im großen Gemeinderatssitzungssaal von Künstler Professor Klaus	3120 Ausstattung Rathausgalerie	1,00
Unbeweglich	Kapelle Raifberg	3620 Kapelle Raifberg/Gebäude	1,00
Beweglich	Bildstock Gottfried Frieß-Gasse Gottfried Frieß-Gasse, GdstNr 736/1	3620 Diverse Materl /Marterl, Bildstöcke	1,00
Unbeweglich	Kriegerdenkmal Schillerplatz GdstNr 697/77	3620 Diverse Materl /Marterl, Bildstöcke	1,00
Unbeweglich	Figurenbildstock Hl. Johannes Nepomuk Untere Zeller Ybbsbrücke, GdstNr 680/2	3620 Diverse Materl /Marterl, Bildstöcke	1,00
Unbeweglich	Bildstock Kreilhof GdstNr 916/15	3620 Diverse Materl /Marterl, Bildstöcke	1,00
Unbeweglich	Kapelle St. Leonhard am Wald GdstNr 2969/1	3620 Diverse Materl /Marterl, Bildstöcke	1,00
Unbeweglich	Plenkerbrunnen Schillerpark	3620 Diverse Materl /Marterl, Bildstöcke	1,00
Unbeweglich	Kapelle am Graben Hl. Johannes Nepomuk, Sanierung 1997 Graben, Gdst.Nr. 697/79	3620 Kapelle am Graben/Gebäude	1,00
Unbeweglich	Kapelle 1998 saniert	3620 Kapelle/Gebäude	1,00
Unbeweglich	Kapelle Hl. Anna Selbdritt Graben, GdstNr 697/34	3620 Kapelle/Gebäude	1,00
Unbeweglich	Kapelle Christus an der Geißelsäule Graben, GdstNr 697/34	3620 Kapelle/Gebäude	1,00
Unbeweglich	Ybbstor Ybbstorgasse 4, GdstNr .156/1	3620 Ybbsturm/Gebäude	1,00
Unbeweglich	Kapelle Großes Kreuz, Zell Hauptplatz 26, GdstNr .71	3620 Kapelle Hauptpl.Zell/Gebäude	1,00
Unbeweglich	Obere Buchenbergkapelle GdstNr .692	3620 Ob.Buchenbergkapelle/Gebäude	1,00
Unbeweglich	Untere Buchenbergkapelle GdstNr .691	3620 Unt.Buchenbergkapelle/Gebäude	1,00
Unbeweglich	Kapelle Friedhof	8170 Friedhof Waidhofen/Ybbs/Kapellen	1,00
Unbeweglich	Kapelle Heiliges Kreuz Friedhofstraße/Pocksteiner Allee, GdstNr .215/3	8170 Friedhof Waidhofen/Ybbs/Kapellen	1,00
Unbeweglich	Friedhofskapelle Zell/Ybbs	8171 Friedhof Zell/Ybbs/Gebäude Friedhofskapelle	1,00
Unbeweglich	Kapelle Moysesstraße	8171 Friedhof Zell/Ybbs/Kapelle Moysesstraße	1,00

Art	Bezeichnung	Standort	Anzahl (bei Sammlungen)
Unbeweglich	Brunnen Freisingerberg GdstNr 697/8	8400 Grundstücke/Sonstige	1,00
Unbeweglich	Mariensäule Oberer Stadtplatz GdstNr 697/10	8400 Grundstücke/Sonstige	1,00
Unbeweglich	Obere Zeller Brücke GdstNr 697/58, 697/59	8400 Grundstücke/Sonstige	1,00
Unbeweglich	Jubiläumsbrunnen Höhenweg GdstNr 306/1	8400 Grundstücke/Sonstige	1,00
Unbeweglich	Bergmannbrunnen Durstgasse/Negelegasse, GdstNr 697/44	8400 Grundstücke/Bauflächen	1,00
Unbeweglich	Schloss Rothschild	8532 Schloss Rothschild/Schloss	1,00
Beweglich	Foto für Soau Schallaburg (1)	8532 Schloss Rothschild/Ausstattung	1,00
Beweglich	Foto für Soau Schallaburg (2)	8532 Schloss Rothschild/Ausstattung	1,00
Beweglich	Ölbild Waidhofen gerahmt Leopold Frieß	8532 Schloss Rothschild/Ausstattung	1,00
Unbeweglich	Bild Gunter Damisch	8532 Schloss Rothschild/Ausstattung	1,00
Beweglich	Öl auf Leinwand ungerahmt, Serie versiegelte Ferne Leopold Kogler Fernsicht #112	8532 Schloss Rothschild/Ausstattung	1,00
Beweglich	Acryl auf Papier Leopold Kogler 41,5x30cm Brushwood #52	8532 Schloss Rothschild/Ausstattung	1,00
Beweglich	Ölbild Serie 5 Elemente Elfi Stummer "Feuer" (1)	8532 Schloss Rothschild/Ausstattung	1,00
Beweglich	Öl auf Leinwand Serie 5 Elemente Elfi Stummer ungerahmt	8532 Schloss Rothschild/Ausstattung	1,00
Beweglich	Öl auf Leinwand Serie Versiegelte Ferne Leopold Kogler Fernsicht #108 ungerahmt	8532 Schloss Rothschild/Ausstattung	1,00
Beweglich	Mitschtechnik Leopold Kogler (1)	8532 Schloss Rothschild/Ausstattung	1,00
Beweglich	Mitschtechnik Leopold Kogler (2)	8532 Schloss Rothschild/Ausstattung	1,00
Beweglich	Ölbild Serie 5 Elemente Elfi Stummer (2)	8532 Schloss Rothschild/Ausstattung	1,00
Beweglich	Acryl auf altem Schriftstück Leopold Kogler Waldstück #27 34x21cm	8532 Schloss Rothschild/Ausstattung	1,00
Beweglich	Mitschtechnik Leopold Kogler (3)	8532 Schloss Rothschild/Ausstattung	1,00
Beweglich	Öl auf Leinwand Serie Versiegelte Ferne Leopold Kogler Fernsicht #103 100x150cm	8532 Schloss Rothschild/Ausstattung	1,00
Beweglich	Öl auf Leinwand Serie Versiegelte Ferne Leopold Kogler Fernsicht #115 100x150cm	8532 Schloss Rothschild/Ausstattung	1,00
Beweglich	Acryl auf Papier Leopold Kogler Brushwood #55 41,5x30cm	8532 Schloss Rothschild/Ausstattung	1,00
Beweglich	Acryl auf Papier Leopold Kogler Brushwood #61 41,5x30cm	8532 Schloss Rothschild/Ausstattung	1,00
Beweglich	Acryl auf altem Schriftstück Leopold Kogler 34x21cm	8532 Schloss Rothschild/Ausstattung	1,00
Beweglich	Elchkopf, Tierpräparat Baron Rothschild	8532 Schloss Rothschild/Ausstattung	1,00
Beweglich	Schloss Rothschild Leopold Frieß	8532 Schloss Rothschild/Ausstattung	1,00
Beweglich	Gouache auf Litho Leopold Kogler Nachtwelt #2	8532 Schloss Rothschild/Ausstattung	1,00

Art	Bezeichnung	Standort	Anzahl (bei Sammlungen)
Beweglich	Acryl auf altem Schriftstück Leopold Kogler Waldstück 34x21cm	8532 Schloss Rothschild/Ausstattung	1,00
Beweglich	Ölbild Serie 5 Elemente Elfi Stummer "Erde" (3)	8532 Schloss Rothschild/Ausstattung	1,00
Beweglich	Ölbild Serie 5 Elemente Elfi Stummer "Wasser" (4)	8532 Schloss Rothschild/Ausstattung	1,00
Beweglich	Wetterhäuschen GdstNr 300	8532 Schloss Rothschild/Schlosspark	1,00
Unbeweglich	Stadtturm Oberer Stadtplatz 27, GdstNr .12	3603 Stadt- und Ybbsturm	1,00
Beweglich	Passepartout Bild "Impuls" Rosemarie König Aquarell Mischtechnik	3601 5-Elemente Museum/Depot Hammergasse	1,00
Beweglich	Ölbild/Leinwand Schwind 95 "Gebirge Kat 35, Schwind75" 100x100cm schmaler Rahmen	3601 5-Elemente Museum/Depot Hammergasse	1,00
Beweglich	Öl auf Leinwand sehr großes Format 2x1m ungerahmt	3601 5-Elemente Museum/Depot Hammergasse	1,00
Beweglich	Öl auf Spanplatte Stadt am Fluss Franz Dörrer schöner Rahmen	3601 5-Elemente Museum/Depot Hammergasse	1,00
Beweglich	Computergrafik auf Acrylglas inkl. Alurahmen Wiesenstück IV Litz99 aus 12tlg Serie 1999	3601 5-Elemente Museum/Depot Hammergasse	1,00
Beweglich	Druck nach Stich Aelst (Belgien) gerahmt hinter Glas, Passepartout	3601 5-Elemente Museum/Depot Hammergasse	1,00
Beweglich	Stilleben Provenienz-Zertifikat: Thomas/Natura Morta 50x70cm gerahmt hinter Glas	3601 5-Elemente Museum/Depot Hammergasse	1,00
Beweglich	Fotografie Waidhofen Luftaufnahme T 017 080 66-05_ps Waidhofen gerahmt Passepartout	3601 5-Elemente Museum/Depot Hammergasse	1,00
Beweglich	Fotografie Waidhofen Luftaufnahme gerahmt	3601 5-Elemente Museum/Depot Hammergasse	1,00
Beweglich	Fotografie Waidhofen Blick von der Zeller Hochbrück Richtung Ybbstor ungerahmt auf Schaumgummiplatte	3601 5-Elemente Museum/Depot Hammergasse	1,00
Beweglich	Urkunde zur Städtepartnerschaft zwischen Laatzten und Waidhofen 800-Jahr-Feier, gerahmt hinter Glas, hinterlegt mit Stoff?	3601 5-Elemente Museum/Depot Hammergasse	1,00
Beweglich	Fotografie/sw Foto Waßmuth, Stadtturm Waidhofen vom Freisinger Berg aus gerahmt	3601 5-Elemente Museum/Depot Hammergasse	1,00
Beweglich	Druck nach Porträt Julius Raab Robert Fuchs signiert	3601 5-Elemente Museum/Depot Hammergasse	1,00
Beweglich	Mischtechnik mit Lithografie (8/20) P. Florian hinter Passepartout gerahmt,	3601 5-Elemente Museum/Depot Hammergasse	1,00
Beweglich	(Bilder 2004) Aquarell Ybbstor Herbert Petermandl hinter Passepartout gerahmt	3601 5-Elemente Museum/Depot Hammergasse	1,00
Beweglich	Bild Aquarell Möhringen "Baden" F.Schneckenburger Bühl gerahmt, Glas gebrochen	3601 5-Elemente Museum/Depot Hammergasse	1,00
Beweglich	Bild Druck nach Zeichnung Waidhofen vom Krautberg vor Umbau Innenhof Schloss nach Steinbau Schlossbrücke gerahmt hinter Passepartout und Glas	3601 5-Elemente Museum/Depot Hammergasse	1,00
Beweglich	Bild Aquarell signiert (unleserlich) gerahmt hinter Passepartout und Glas	3601 5-Elemente Museum/Depot Hammergasse	1,00
Beweglich	Bild Mischtechnik Frau in blauem Abendkleid hinter Passepartout und Glas (Bildhalter)	3601 5-Elemente Museum/Depot Hammergasse	1,00

Art	Bezeichnung	Standort	Anzahl (bei Sammlungen)
Beweglich	Bild Aquarell Tom Tinkler signiert ungerahmt, hinter Passepartout	3601 5-Elemente Museum/Depot Hammergasse	1,00
Beweglich	Foto Luftaufnahme von Möhringen mit Widmung vom Bürgermeister "Donauversickerung" gerahmt, hinter Passepartout und Glas	3601 5-Elemente Museum/Depot Hammergasse	1,00
Beweglich	Bild Lithografie Schloss Tirol	3601 5-Elemente Museum/Depot Hammergasse	1,00
Beweglich	Bild Prospekt Freising, Alter Druck gerahmt, Glas, Passepartout	3601 5-Elemente Museum/Depot Hammergasse	1,00
Beweglich	Bild Mischtechnik "Schattenspiel" Blatt ungerahmt	3601 5-Elemente Museum/Depot Hammergasse	1,00
Beweglich	Glasbild Rösrath (bei Köln) Haus Eulenbroich Glasbild handbemalt Atelier Griesser	3601 5-Elemente Museum/Depot Hammergasse	1,00
Beweglich	Bild "Geometrische Schnittformen" Rathausgalerie - Kinder- und Jugendausstellung Nr: 101 Johannes Langsenlehner	3601 5-Elemente Museum/Depot Hammergasse	1,00
Beweglich	Hinterglasbild, modern Hl. Korbibian Verso: Druck "Der Handmaler" gerahmt	3601 5-Elemente Museum/Depot Hammergasse	1,00
Beweglich	Litho: 39/100 Heeresunteroffiziersakademie Enns Bgdr. Andreas Rotter unter Col. Scott W. Salyers USA Dir Erich Tröscher, gerahmt, Glas, Passepartout	3601 5-Elemente Museum/Depot Hammergasse	1,00
Beweglich	Öldruck Sonntagberg gerahmt	3601 5-Elemente Museum/Depot Hammergasse	1,00
Beweglich	Foto s/w Schloss Rothschild gerahmt, Glas, Passepartout	3601 5-Elemente Museum/Depot Hammergasse	1,00
Beweglich	Foto Windhag, Abendstimmung hinter Glas und Passepartout, 28x44 Foto, 51x71 Rahmen	3601 5-Elemente Museum/Depot Hammergasse	1,00
Beweglich	Foto St. Georgen hinter Glas und Passepartout, 28x44 Foto, 51x71 Rahmen	3601 5-Elemente Museum/Depot Hammergasse	1,00
Beweglich	Foto St. Leonhard hinter Glas und Passepartout, 28x44 Foto, 51x71 Rahmen	3601 5-Elemente Museum/Depot Hammergasse	1,00
Beweglich	Foto Innenstadt Waidhofen, Freisinger Berg weihnachtlich beleuchtet hinter Glas und Passepartout, rahmenlos, 29x39 Foto, 51x61 Rahmen	3601 5-Elemente Museum/Depot Hammergasse	1,00
Beweglich	Historische Bücher (16. Jhdt. bis 20. Jhdt.. Protokolle, Stadtverwaltung, Bürgerspital, Gewerbe, Vereine)	2730 Stadtarchiv/Sammlungen	747,00
Beweglich	Historische Akten (Zünfte, Vereine, Stadtverwaltung, ehemal. Katastralen	2730 Stadtarchiv/Sammlungen	735,00
Beweglich	Urkunden (14. Jhdt. -19. Jhdt.)	2730 Stadtarchiv/Sammlungen	583,00
Beweglich	Karten und Pläne (inkl. Nachlass Architekt Schlag)	2730 Stadtarchiv/Sammlungen	170,00
Beweglich	Historische Plakate	2730 Stadtarchiv/Sammlungen	1 538,00
Beweglich	Nachlässe diverse Personen	2730 Stadtarchiv/Sammlungen	25,00
Beweglich	Nachlass Kraus Kassegg	2730 Stadtarchiv/Sammlungen	111,00
Beweglich	Vereinsakten	2730 Stadtarchiv/Sammlungen	100,00
Beweglich	Männergesangsverein	2730 Stadtarchiv/Sammlungen	154,00
Beweglich	Fotosammlung Ansichtskarten	2730 Stadtarchiv/Sammlungen	17,00
Beweglich	Fotosammlung Plettenbacher	2730 Stadtarchiv/Sammlungen	477,00
Beweglich	Fotosammlung Schossmann	2730 Stadtarchiv/Sammlungen	1 688,00

Art	Bezeichnung	Standort	Anzahl (bei Sammlungen)
Beweglich	Fotosammlung Bürgerservice	2730 Stadtarchiv/Sammlungen	5 299,00
Beweglich	Fotosammlung Historische Fotos	2730 Stadtarchiv/Sammlungen	1 640,00
Beweglich	Fotosammlung Presse und Kultur	2730 Stadtarchiv/Sammlungen	1 571,00
Beweglich	Fotosammlung "Stadtansichten neu"	2730 Stadtarchiv/Sammlungen	741,00

Leasingspiegel (Anlage 6i)

Finanzierungsleasing

Ansatz- oder Projektbezeichnung	Anschaffungskosten	Buchwert 31.12.2019	Buchwert 31.12.2020	Summe ausstehender Mindestleasingzahlungen	Restlaufzeit in Jahren
Summe	0,00	0,00	0,00	0,00	
Wirtschaftliche Unternehmungen, Betriebe, betriebsähnliche Einrichtungen gem. § 1 Abs. 2					
Summe	0,00	0,00	0,00	0,00	

Operating Leasing

Ansatz- oder Projektbezeichnung	Grundmietzeit in Jahren	Gesamtkosten	Einmalkaution	Leasingentgelt (ohne laufender Kaution)	Laufende Kaution	Restlaufzeit in Jahren	Kumulierte Restzahlungen
<i>Leasing MAZDA CX-5 CD 150 AWD</i>	9/2018 - 8/2023	0,00	0,00	3.916,08	0,00	2,67	10.454,88
<i>Leasing OPEL Vivaro 2.0 CDTI</i>	9/2020 - 8/2024	0,00	0,00	2.321,91	0,00	3,67	18.876,88
<i>Leasin VW Touran 1.6 TDI SCR</i>	1/2018 - 12/2022	0,00	0,00	2.427,24	0,00	2,00	4.854,48
<i>Leasing Schulzentrum Pocksteinerstraße</i>	1/2008 - 12/2037	0,00	1.061.504,27	267.844,68	955.826,21	17,00	5.538.643,74
Summe		0,00	1.061.504,27	276.509,91	955.826,21		5.572.829,98
Wirtschaftliche Unternehmungen, Betriebe, betriebsähnliche Einrichtungen gem. § 1 Abs. 2							
Summe		0,00	0,00	0,00	0,00		

Nachweis über unmittelbare Beteiligungen
der Gebietskörperschaft (Anlage 6j)

"Das Schloss" Parkdeck-Errichtungs- und Betriebs GmbH

Name der Einheit	"Das Schloss" Parkdeck-Errichtungs- und Betriebs GmbH
Firmenbuch-Nr.	217517d
Beteiligungsart	Verbunden
Stamm-/Grundkapital	35 000,00
Anteil der Gebietskörperschaft in %	95,00
Buchwert der Beteiligung(t)	0,00
Geschäftsjahr	01.01.2019 bis 31.12.2019
Eigenkapital / geschätztes Nettovermögen 31.12.2019	-157 486,86
Eigenkapital / geschätztes Nettovermögen 31.12.2020	-77 433,20
Bilanzsumme	463 815,87
Finanzverbindlichkeiten	528 870,00
Jahresüberschuss/Jahresfehlbetrag	30 053,66
Gewinnausschüttungen an die Gebietskörperschaft	0,00
Klassifikation gem. ESVG	Öffentlich kontrollierte nichtfinanzielle Kapitalgesellschaften (Inland)
Konzernabschluss	Nein

EGW - Energiegesellschaft Waidhofen an der Ybbs GmbH

Name der Einheit	EGW - Energiegesellschaft Waidhofen an der Ybbs GmbH
Firmenbuch-Nr.	349117h
Beteiligungsart	Verbunden
Stamm-/Grundkapital	35 000,00
Anteil der Gebietskörperschaft in %	100,00
Buchwert der Beteiligung(t)	0,00
Geschäftsjahr	01.01.2019 bis 31.12.2019
Eigenkapital / geschätztes Nettovermögen 31.12.2019	-489 813,30
Eigenkapital / geschätztes Nettovermögen 31.12.2020	-439 318,99
Bilanzsumme	6 971 283,47
Finanzverbindlichkeiten	6 416 466,63
Jahresüberschuss/Jahresfehlbetrag	50 494,31
Gewinnausschüttungen an die Gebietskörperschaft	0,00
Klassifikation gem. ESVG	Öffentlich kontrollierte nichtfinanzielle Kapitalgesellschaften (Inland)
Konzernabschluss	Nein

net for future GmbH

Name der Einheit	net for future GmbH
Firmenbuch-Nr.	495908b
Beteiligungsart	Sonstige
Stamm-/Grundkapital	112 420,00
Anteil der Gebietskörperschaft in %	10,00
Buchwert der Beteiligung(t)	0,00
Geschäftsjahr	01.08.2019 bis 31.07.2020
Eigenkapital / geschätztes Nettovermögen 31.12.2019	67 500,00
Eigenkapital / geschätztes Nettovermögen 31.12.2020	53 872,43
Bilanzsumme	427 778,04
Finanzverbindlichkeiten	90 690,01
Jahresüberschuss/Jahresfehlbetrag	-45 145,53
Gewinnausschüttungen an die Gebietskörperschaft	0,00
Klassifikation gem. ESVG	Öffentlich kontrollierte nichtfinanzielle Kapitalgesellschaften (Inland)
Konzernabschluss	Nein

riz up NÖ West GmbH

Name der Einheit	riz up NÖ West GmbH
Firmenbuch-Nr.	174737t
Beteiligungsart	Assoziiert
Stamm-/Grundkapital	40 000,00
Anteil der Gebietskörperschaft in %	22,00
Buchwert der Beteiligung(t)	0,00
Geschäftsjahr	01.01.2019 bis 31.12.2019
Eigenkapital / geschätztes Nettovermögen 31.12.2019	577 283,13
Eigenkapital / geschätztes Nettovermögen 31.12.2020	597 294,94
Bilanzsumme	2 304 232,51
Finanzverbindlichkeiten	111 934,36
Jahresüberschuss/Jahresfehlbetrag	-90 351,18
Gewinnausschüttungen an die Gebietskörperschaft	0,00
Klassifikation gem. ESVG	Öffentlich kontrollierte nichtfinanzielle Kapitalgesellschaften (Inland)
Konzernabschluss	Nein

Wirtschaftspark Kematen Ges.m.b.H.

Name der Einheit	Wirtschaftspark Kematen Ges.m.b.H.
Firmenbuch-Nr.	127338m
Beteiligungsart	Sonstige
Stamm-/Grundkapital	72 672,83
Anteil der Gebietskörperschaft in %	5,50
Buchwert der Beteiligung(t)	0,00
Geschäftsjahr	01.01.2019 bis 31.12.2019
Eigenkapital / geschätztes Nettovermögen 31.12.2019	-1 336 242,13
Eigenkapital / geschätztes Nettovermögen 31.12.2020	-3 473 607,19
Bilanzsumme	3 249 740,74
Finanzverbindlichkeiten	5 485 879,27
Jahresüberschuss/Jahresfehlbetrag	-2 137 365,06
Gewinnausschüttungen an die Gebietskörperschaft	0,00
Klassifikation gem. ESVG	Öffentlich kontrollierte nichtfinanzielle Kapitalgesellschaften (Inland)
Konzernabschluss	Nein

Wirtschaftspark Ybbstal GmbH

Name der Einheit	Wirtschaftspark Ybbstal GmbH
Firmenbuch-Nr.	348990x
Beteiligungsart	Assoziiert
Stamm-/Grundkapital	35 000,00
Anteil der Gebietskörperschaft in %	40,00
Buchwert der Beteiligung(t)	0,00
Geschäftsjahr	01.01.2019 bis 31.12.2019
Eigenkapital / geschätztes Nettovermögen 31.12.2019	-1 303 218,66
Eigenkapital / geschätztes Nettovermögen 31.12.2020	-1 056 197,48
Bilanzsumme	-2 149 353,76
Finanzverbindlichkeiten	3 393 780,15
Jahresüberschuss/Jahresfehlbetrag	40 821,72
Gewinnausschüttungen an die Gebietskörperschaft	0,00
Klassifikation gem. ESVG	Öffentlich kontrollierte nichtfinanzielle Kapitalgesellschaften (Inland)
Konzernabschluss	Nein

Rückstellungsspiegel (Anlage 6q)

Rückstellung	Stand 31.12.2019	Dotierungen (+)	Verbrauch (-)	Auflösung (-)	Stand 31.12.2020
Kurzfristig	0,00	75 000,00	0,00	0,00	75 000,00
Rückstellungen für Prozesskosten	0,00	75 000,00	0,00	0,00	75 000,00
Rückstellungen für nicht konsumierte Urlaube	0,00	0,00	0,00	0,00	0,00
Rückstellungen für ausstehende Rechnungen	0,00	0,00	0,00	0,00	0,00
Sonstige kurzfristige Rückstellungen	0,00	0,00	0,00	0,00	0,00
Langfristig	3 268 368,53	384 478,54	0,00	352 833,70	3 300 013,37
Rückstellungen für Abfertigungen	2 074 927,28	196 400,96	0,00	189 733,84	2 081 594,40
Rückstellungen für Jubiläumsszuwendungen	1 193 441,25	188 077,58	0,00	163 099,86	1 218 418,97
Rückstellungen für Haftungen	0,00	0,00	0,00	0,00	0,00
Rückstellungen für Sanierung von Altlasten	0,00	0,00	0,00	0,00	0,00
Rückstellungen für Pensionen (Säule I)	0,00	0,00	0,00	0,00	0,00
Sonstige langfristige Rückstellungen	0,00	0,00	0,00	0,00	0,00
Gesamtsumme	3 268 368,53	459 478,54	0,00	352 833,70	3 375 013,37

Haftungsnachweis (Anlage 6r)

Teil A - Haftungspositionen relevant iSd Art. 15a Vereinbarung HOG

Bezeichnung der/des Haftungsnehmerin/s oder einer Gruppe gleichartiger Haftungen	Haftungsrahmen	Stand 31.12.2019	Zugänge (+)	Abgänge (-)	Stand 31.12.2020	davon Umklassifizierungen
Untergruppe 1 - Haftungen für Kredit- und Finanzinstitute						
HYPONÖ Landesbank für NÖ u. Wien AG - Stiftung "Bürgerspital" Renovierung Kirche	100 000,00	30 000,00	0,00	5 000,00	25 000,00	
Raiffeisenbank Ybbstal - Wassergenossenschaft St. Leonhard/Wald	300 000,00	300 000,00	0,00	18 048,21	281 951,79	
Raiffeisenbank Ybbstal - Wassergenossenschaft Urbachtal	1 000 000,00	614 915,71	35 492,58	0,00	650 408,29	
Raiffeisenbank Ybbstal - EGW Energiegesellschaft GmbH	5 000 000,00	4 004 698,70	0,00	123 682,58	3 881 016,12	
Raiffeisenbank Ybbstal - Wirtschaftspark Ybbstal GmbH	60 000,00	60 000,00	0,00	0,00	60 000,00	
Raiffeisenbank Ybbstal - Wirtschaftspark Ybbstal GmbH	17 000,00	17 000,00	0,00	0,00	17 000,00	
Sparkasse NÖ Mitte West AG - Musikschulverband Waidhofen/Ybbstal	150 000,00	0,00	0,00	0,00	0,00	
UniCredit Bank Austria AG - Hauptschulgemeinde, HS 1	294 663,52	38 814,10	0,00	19 407,06	19 407,04	
UniCredit Bank Austria AG - Hauptschulgemeinde, HS 2	485 000,00	129 333,26	0,00	32 333,34	96 999,92	
Volksbank Niederösterreich AG - Wirtschaftspark Ybbstal GmbH	200 000,00	140 000,00	0,00	20 000,00	120 000,00	
Volksbank Niederösterreich AG - Wirtschaftspark Ybbstal GmbH	140 000,00	140 000,00	0,00	0,00	140 000,00	
Volksbank Niederösterreich AG - Wassergenossenschaft Grift	160 000,00	59 483,40	47 931,30	0,00	107 414,70	
Volksbank Niederösterreich AG - "Das Schloss" Parkdeck-Errichtungs- und Betriebs GmbH	1 671 475,18	528 870,00	0,00	73 256,30	455 613,70	
Volksbank Niederösterreich AG - Wassergenossenschaft Rien	1 000 000,00	0,00	107 750,00	0,00	107 750,00	
Zwischensumme - Untergruppe 1	10 578 138,70	6 063 115,17	191 173,88	291 727,49	5 962 561,56	
Untergruppe 2 - Grundbücherlich besicherte Haftungen von Wohnbau-Darlehen						
Zwischensumme - Untergruppe 2	0,00	0,00	0,00	0,00	0,00	
Untergruppe 3 - Sonstige Wirtschaftshaftungen						
Zwischensumme - Untergruppe 3	0,00	0,00	0,00	0,00	0,00	
Summe A	10 578 138,70	6 063 115,17	191 173,88	291 727,49	5 962 561,56	

Haftung der staatlichen, außerbudgetären Einheiten gem. ESVG iSd Art. 15a Vereinbarung HOG	Haftungsrahmen	Stand 31.12.2019	Zugänge (+)	Abgänge (-)	Stand 31.12.2020	davon Umklassifizierungen
Untergruppe 1 - Haftungen für Kredit- und Finanzinstitute						
Zwischensumme - Untergruppe 1	0,00	0,00	0,00	0,00	0,00	
Untergruppe 2 - Grundbücherlich besicherte Haftungen von Wohnbau-Darlehen						
Zwischensumme - Untergruppe 2	0,00	0,00	0,00	0,00	0,00	
Untergruppe 3 - Sonstige Wirtschaftshaftungen						
Zwischensumme - Untergruppe 3	0,00	0,00	0,00	0,00	0,00	
Summe B	0,00	0,00	0,00	0,00	0,00	
Gesamtsumme	10 578 138,70	6 063 115,17	191 173,88	291 727,49	5 962 561,56	
Teil B - Haftungspositionen nicht relevant iSd Art. 15a Vereinbarung HOG						
Bezeichnung der/des Haftungsnehmerin/s oder einer Gruppe gleichartiger Haftungen	Haftungsrahmen	Stand 31.12.2019	Zugänge (+)	Abgänge (-)	Stand 31.12.2020	davon Umklassifizierungen
Untergruppe 1 - Haftungen für Kredit- und Finanzinstitute						
Zwischensumme - Untergruppe 1	0,00	0,00	0,00	0,00	0,00	
Untergruppe 2 - Grundbücherlich besicherte Haftungen von Wohnbau-Darlehen						
Zwischensumme - Untergruppe 2	0,00	0,00	0,00	0,00	0,00	
Untergruppe 3 - Sonstige Wirtschaftshaftungen						
Zwischensumme - Untergruppe 3	0,00	0,00	0,00	0,00	0,00	
Gesamtsumme	0,00	0,00	0,00	0,00	0,00	

Personaldaten iSd ÖStp (Anlage 4)

Rechnungsabschluss 2020

Personaldaten iDd Östp (Anlage 4)

Stadt Waidhofen a/d Ybbs

	Köpfe	VBÄ	davon melden Gemeinden optional				gesamt					
			Bezüge (L und G: Unterklasse 50-55)	Nebengebühren (L und G: Gruppen 564-569)	Dienstgeberbeiträge (L und G: Unterklasse 58)	Weitere Aufwendungen	Kontenklasse 5					
BeamtInnen	1,0	1,0										
Vertragsbedienstete	222,0	176,65										
KV-Bedienstete (Kollektivvertrag)	2,0	0,41										
Summe	225,0	178,06										
darunter (Teilmengen der Gruppe 1)												
	Köpfe	VBÄ										
MusikschullehrerInnen	0,0	0,0										
KindergärtnerInnen und	35,0	24,08										
Bedienstete nicht-ausgliederter Krankenanstalten	0,0	0,0										
Gruppe 1a - Ausbildungsverhältnisse (insb. Lehrlinge)												
	Köpfe											
	0,0	0,0										
Gruppe 2 - gesamt			Dienstverhältnis zur Gemeinde, dienstleistend bei sonstigem Rechtsträger, bezahlt aus dem Budget					Personalaufwendungen, Aktive, Ausgliederter				
	Köpfe	VBÄ	davon melden Gemeinden optional				gesamt					
			Bezüge (L und G: Unterklasse 50-55)	Nebengebühren (L und G: Gruppen 564-569)	Dienstgeberbeiträge (L und G: Unterklasse 58)	Weitere Aufwendungen	Kontenklasse 5					
BeamtInnen	0,0	0,0										
Vertragsbedienstete	0,0	0,0										
Summe	0,0	0,0										

BeamtInnen-PensionistInnen zum 31.12.2020			
	Anzahl	Ø-Pensions- höhe /Mt. ¹⁾	
RuhegenussbezieherInnen	6,0	4 663,59	
Hinterbliebene ²⁾	3,0	2 358,92	
Neue RuhegenussbezieherInnen im Bezugsjahr 2020			
	Anzahl	Ø-Pensions- antrittsalter	Ø-Pensions- höhe /Mt. ¹⁾
Alterspension ³⁾	0,0	0,0	0,0
Dienstunfähigkeit ⁴⁾	0,0	0,0	0,0
vorzeitige Pensionierung mit Abschlag ⁵⁾	0,0	0,0	0,0
vorzeitige Pensionierung ohne Abschlag ⁶⁾	0,0	0,0	0,0
Pensionierungen gesamt	0,0	0,0	0,0
<p>1) Durchschnittspension im Dezember laut Personalstatistik-Festlegungen ohne Sonderzahlungen, ohne Pflegegeld und ohne sonstige Transferleistungen; brutto</p> <p>2) Witwen-, Witwer-, Waisenversorgungsbezüge und vergleichbare Leistungen</p> <p>3) Ruhebezüge aufgrund einer Ruhestandsversetzung durch Erklärung iSd § 15 iVm § 236c Abs. 1 BDG 1979, eines Übertritts in den Ruhestand oder einer vergleichbaren Regelung</p> <p>4) Ruhebezüge aufgrund einer Ruhestandsversetzung wegen dauernder Dienstunfähigkeit</p> <p>5) Ruhebezüge aufgrund einer Ruhestandsversetzung vor dem Mindestalter für eine Ruhestandsversetzung durch Erklärung iSd Z 3, die eine Minderung der Bemessungsgrundlage bewirkt (z.B. § 207n BDG 1979)</p> <p>6) Ruhebezüge aufgrund einer Ruhestandsversetzung vor dem Mindestalter für eine Ruhestandsversetzung durch Erklärung iSd Z 3, die keine Minderung der Bemessungsgrundlage bewirkt (z.B. § 207n BDG 1979)</p>			
Pensionsausgaben für das Bezugsjahr 2020			
Summe	783 110,09		

Fußnote:

¹⁾ entspricht der Anlage 1 des ÖStP mit terminologischen Anpassungen auf die VRV 2015

Nachweis über Personalaufwand VRV2015

Gruppe	Abschnitt	Ansatz	Beamte 500000 - 500999	Vertragsbedienstete 510000 - 510999	Aberfägungen 511000 - 511999	Fallweise Bedienstete 523000 - 523999	Mehrleistungsvergütungen 565000 - 565999	Dienstjubiläen 566000 - 566999	Sonstige Nebengebühren 569000 - 569999	Dienstgeberbeiträge 580000 - 587999	Kommunalsteuer 588000 - 588999	Personalausbildung 590000 - 590999	Pensionen und sonstige Ruhebezüge 760000 - 760999	Gesamtsumme
0	00	000000 Gemeinderat											110.329,92	110.329,92
	01	010000 BGM-Büro / Magistratsdirektion	130.207,83	132.137,15		126,26	21.112,80		1.390,60	44.859,16				329.833,80
		010200 Stabstelle "Standort, Wirtschaft und Kultur"		26.184,84					62,10	6.611,00				32.857,94
		011000 Personalamt		139.132,96			18.502,79	23.997,60	440,02	33.619,68				215.693,05
		012000 Fachbereich Bürgerservice		168.316,13					1.618,08	39.851,49				209.785,70
		015000 Öffentlichkeitsarbeit/Kommunikation		82.386,44					308,27	20.932,07				103.626,78
		016000 Referat Informationstechnologie		193.576,03		876,07	33.280,98		1.228,12	55.337,44				284.298,64
	02	022000 Standesamt / Staatsbürgerschaftsamt		98.301,76			5.461,10	14.155,30	1.366,26	27.098,67				146.383,09
		023000 Einwohneramt		36.269,80					77,63	9.200,49				45.547,92
		024000 Wahlamt		7.077,68			4.767,45	2.022,18		2.985,78				16.853,09
		029000 Amtsgebäude		96.065,85	25.880,16	10.044,01	1.991,61	4.596,36	2,39	29.142,19				167.722,57
	03	030000 Fachbereich Bauamt		246.557,15			12.305,03		1.454,27	64.992,96				325.309,41
		031200 Stadtentwicklung		76.492,77			1.967,37		426,16	19.266,10				98.152,40
	05	050000 Bezirksverwaltung		499.639,65		530,79	42.179,40		6.021,06	110.350,93				658.721,83
	08	080000 Pensionen											593.328,53	593.328,53
	09	091000 Personalausbildung und Fortbildung								3,25		10.754,00		10.757,25
		099000 Personalvertretung - Bedienstetenschutz		18.045,02			73,85		41,28	4.506,56		0,00		22.666,71
		Summe Gruppe 0	130.207,83	1.820.183,23	25.880,16	11.577,13	141.642,38	44.771,44	14.436,24	468.757,77		10.754,00	703.658,45	3.371.868,63
1	13	131000 Fachbereich Baurecht		136.725,88			467,48		253,89	36.325,12				173.772,37
		133000 Veterinäramt		71.723,53						13.978,69				85.702,22
	18	180000 Zivilschutz					1.059,03			264,93				1.323,96
		Summe Gruppe 1		208.449,41			1.526,51		253,89	50.568,74				260.798,55
2	20	200000 Schulamt		35.053,55					64,39	8.727,85				43.845,79

Gruppe	Abschnitt	Ansatz	Beamte 500000 - 500999	Vertragsbedienstete 510000 - 510999	Aberfägungen 511000 - 511999	Fallweise Bedienstete 523000 - 523999	Mehrleistungsvergütungen 565000 - 565999	Dienstjubiläen 566000 - 566999	Sonstige Nebengebühren 569000 - 569999	Dienstgeberbeiträge 580000 - 587999	Kommunalsteuer 588000 - 588999	Personalausbildung 590000 - 590999	Pensionen und sonstige Ruhebezüge 760000 - 760999	Gesamtsumme	
2	20	205000 Bezirksschulrat											8.256,36	8.256,36	
		209000 Schulzentrum Pocksteinerstraße		168.131,56		8.768,43	2.950,53		93,15	44.074,09				224.017,76	
	21	211000 Volksschule Waidhofen		27.069,00		4.192,54					7.814,55				39.076,09
		211100 Volksschule Konradsheim		17.448,98						579,47	4.569,51				22.597,96
		211200 Volksschule St. Georgen/Kl.		21.140,96		469,49	661,39			553,88	5.459,71				28.285,43
		211300 Volksschule St. Leonhard/W.		15.839,42		3.536,81	888,17				4.974,83				25.239,23
		211400 Volksschule Windhag		18.397,90		197,69				955,38	4.871,47				24.422,44
		211500 Volksschule Zell/Ybbs		87.817,44		61,33	116,55			3.226,20	22.568,98				113.790,50
		212000 Mittelschulgemeinden		11.469,00		1.842,22	363,72				3.186,98				16.861,92
		213000 Sonderpädagogisches Zentrum		90.242,24		2.825,29	293,44				23.642,01				117.002,98
		214000 Polytechnische Schulgemeinden		2.569,08							604,89				3.173,97
		24	240100 Kindergarten I		111.689,60		3.161,02	34,41				28.483,52			
	240200 Kindergarten II			214.375,91		19.253,26	1.780,48				57.617,73				293.027,38
	240300 Kindergarten III Zell/Ybbs			60.606,29		2.182,19					15.238,75				78.027,23
	240400 Kindergarten IV Raifberg			61.604,28		2.685,59		2.836,76			16.692,99				83.819,62
	240500 Kindergarten V Konradsheim			45.747,79		1.032,89	442,30				11.905,55				59.128,53
	240600 Kindergarten VI St. Leonhard/Wald			34.923,46		157,89					8.509,04				43.590,39
	240700 Kindergarten VII St. Georgen/Klaus			24.034,52							6.091,96				30.126,48
	240800 Kindergarten VIII Windhag			26.588,12		673,38	98,44				6.904,57				34.264,51

Gruppe	Abschnitt	Ansatz	Beamte 500000 - 500999	Vertragsbedienstete 510000 - 510999	Aberfägungen 511000 - 511999	Fallweise Bedienstete 523000 - 523999	Mehrleistungsvergütungen 565000 - 565999	Dienstjubiläen 566000 - 566999	Sonstige Nebengebühren 569000 - 569999	Dienstgeberbeiträge 580000 - 587999	Kommunalsteuer 588000 - 588999	Personalausbildung 590000 - 590999	Pensionen und sonstige Ruhebezüge 760000 - 760999	Gesamtsumme	
2	24	240900 Kindergarten IX Weitmannsiedlung		48.345,59		579,30	40,78			12.314,78				61.280,45	
	25	259100 Jugendzentrum "Bagger"		65.102,90		5.158,73	770,15			17.580,21				88.611,99	
	26	262000 Sportplätze		7.933,68				1.219,45		31,05	2.316,20				11.500,38
		263000 Sporthalle		32.745,42				2.483,82		93,15	8.906,42	1.059,67			45.288,48
	27	270000 Volkshochschule		33.301,68						33,88	8.227,49				41.563,05
		273000 Bildungs- und Wissenschaftszentrum		91.683,70				183,69		764,28	22.650,39	2.779,68			118.061,74
Summe Gruppe 2				1.353.862,07		56.778,05	12.327,32	2.836,76	6.394,83	353.934,47	3.839,35		8.256,36	1.798.229,21	
3	30	300000 Kulturamt		59.194,52		3.115,35	1.548,71			15.768,85	1.906,76			81.534,19	
	32	320000 Musikschule				148,58	1.039,20			217,01	35,63			1.440,42	
		322000 Massnahmen Musikpflege						2.046,64			316,61	61,38			2.424,63
	Summe Gruppe 3				59.194,52		3.263,93	4.634,55			16.302,47	2.003,77		85.399,24	
4	40	400000 Sozialamt		126.551,22					443,28	31.064,75				158.059,25	
		401000 Jugendamt		119.465,82					376,54	29.726,33				149.568,69	
	42	423000 Essen auf Rädern		48.469,80		23.240,79	50,42		2.143,02	17.978,05				91.882,08	
	Summe Gruppe 4				294.486,84		23.240,79	50,42		2.962,84	78.769,13			399.510,02	
5	50	500000 Gesundheitsamt		25.357,87			12.404,10			9.197,46				46.959,43	
	52	520100 Umweltamt		163.041,69			5.763,92		623,20	40.731,61				210.160,42	
	Summe Gruppe 5				188.399,56		18.168,02	623,20	49.929,07					257.119,85	
6	61	612400 Parkdeck Pfarrgarten		0,00			1.671,52		2.309,25	991,54	119,36			5.091,67	
		612600 Parkdeck Schlosscenter					1.406,56		4.617,33	1.506,92	180,80			7.711,61	
		612700 Kinoparkplatz					760,65		2.307,19	763,56	91,94			3.923,34	
	Summe Gruppe 6				0,00		3.838,73	9.233,77	3.262,02	392,10				16.726,62	
7	77	770000 Tourismusbüro		52.332,87		4.594,65	234,26		175,02	14.291,22	1.718,14			73.346,16	
		771100 Adventmarkt "Flammende Lichterweihnacht"				0,00	1.161,39		126,00	292,26	34,84			1.614,49	
	Summe Gruppe 7				52.332,87		4.594,65	1.395,65	301,02	14.583,48	1.752,98			74.960,65	

Gruppe	Abschnitt	Ansatz	Beamte 500000 - 500999	Vertragsbedienstete 510000 - 510999	Aberfägungen 511000 - 511999	Fallweise Bedienstete 523000 - 523999	Mehrleistungsvergütungen 565000 - 565999	Dienstjubiläen 566000 - 566999	Sonstige Nebengebühren 569000 - 569999	Dienstgeberbeiträge 580000 - 587999	Kommunalsteuer 588000 - 588999	Personalausbildung 590000 - 590999	Pensionen und sonstige Ruhebezüge 760000 - 760999	Gesamtsumme
8	80	801000 Referat Liegenschaften, Freizeit- u. Kulturbetriebe		94.961,33			12.185,68			25.634,54				132.781,55
	81	812000 Öffentliche WC-Anlagen		26.345,08		3.117,81	13.287,17		86,67	10.508,21				53.344,94
		817000 Friedhof Waidhofen a/d Ybbs		50.578,11			99,28		6.980,62	14.399,63			13.991,47	86.049,11
		817100 Friedhof Zell/Ybbs		20.658,67			139,25		722,51	5.375,38				26.895,81
	82	820000 Städtischer Bauhof		829.105,80		4.321,97	26.291,08		72.227,34	229.460,92		291,50	40.134,02	1.201.832,63
		828000 Sonstige Märkte				74,12	38,20		541,41	149,85				803,58
	83	831000 Parkbad		86.864,39	42.552,00	10.240,21	47.186,48		1.368,65	24.179,97	4.369,80			216.761,50
	85	850000 Wasserversorgung		329.703,96		2.716,97	28.281,39		17.464,28	94.602,20	11.298,47	710,00	10.874,04	495.651,31
		851000 Abwasserbeseitigung		25.877,17	2.946,33	80,86	1.005,10	847,46	1.987,67	7.140,66	892,86			40.778,11
		851100 Kläranlage		245.947,62	26.852,11	2.842,50	9.160,24	9.167,71	18.115,17	68.477,71	8.547,03	3.962,29	2.268,51	395.340,89
		851300 ABA Wieserhöhe-Siedlung		4.373,61	497,97	13,67	169,88	143,23	335,94	1.206,87	150,91			6.892,08
		851400 ABA St. Georgen/Klaus Fischer Schmied		5.102,54	580,97	15,94	198,19	167,10	391,94	1.408,02	176,06			8.040,76
		851500 ABA Steinbichlersiedlung		4.317,53	491,59	13,49	167,70	141,40	331,64	1.191,40	148,97			6.803,72
		851600 ABA Sonnleitnersiedlung		4.682,00	533,08	14,63	181,85	153,33	359,63	1.291,97	161,55			7.378,04
		851700 ABA St. Leonhard/Wald		168,22	19,15	0,53	6,53	5,51	12,92	46,42	5,80			265,08
		852000 Müllbeseitigung		106.010,18			4.688,41	1.482,96	5.694,06	27.913,12	2.447,18	1.420,00	2.029,56	151.685,47
		853000 Wohn- u. Geschäftsgebäude		3.003,81		73,60	3,68		32,69	784,92	93,39			3.992,09
		853200 Schloss Rothschild		162.022,61	34.412,40	384,54	1.888,38	11.470,80	950,59	42.164,43	5.286,12			258.579,87
		853300 Ärztezentrum Altes Museum		3.287,44		38,06	755,63			1.018,98	122,40			5.222,51
	86	866000 Forstamt		41.972,00						10.472,85	1.261,78			53.706,63
		866100 Forstbetrieb		100.240,58		2.313,94			4.700,62	24.997,44	2.389,58		1.897,68	136.539,84

Gruppe	Abschnitt	Ansatz	Beamte 500000 - 500999	Vertragsbedienstete 510000 - 510999	Aberfägungen 511000 - 511999	Fallweise Bedienstete 523000 - 523999	Mehrleistungsvergütungen 565000 - 565999	Dienstjubiläen 566000 - 566999	Sonstige Nebengebühren 569000 - 569999	Dienstgeberbeiträge 580000 - 587999	Kommunalsteuer 588000 - 588999	Personalausbildung 590000 - 590999	Pensionen und sonstige Ruhebezüge 760000 - 760999	Gesamtsumme
8	89	894000 Plenkensaal		8.034,10		222,39	1.004,04		31,05	2.262,73	278,75			11.833,06
		Summe Gruppe 8		2.153.256,75	108.885,60	26.485,23	146.738,16	23.579,50	132.335,40	594.688,22	37.630,65	6.383,79	71.195,28	3.301.178,58
9	90	900000 Fachbereich Finanzen, Abgaben, Controlling		302.534,08			12.456,21		4.847,88	65.486,82				385.324,99
	91	914000 Beteiligungen		10.435,44		23,10	479,70			2.615,97	328,22			13.882,43
		Summe Gruppe 9		312.969,52		23,10	12.935,91		4.847,88	68.102,79	328,22			399.207,42
		Summe gesamt	130.207,83	6.443.134,77	134.765,76	125.962,88	343.257,65	71.187,70	171.389,07	1.698.898,16	45.947,07	17.137,79	783.110,09	9.964.998,77

Anzahl der Ruhe- und Versorgungsgenussempfänger und pensionsbezogene Aufwendungen (Anlage 6s)

Anlage 6s - Anzahl der Ruhe- und Versorgungsgenussempfänger und pensionsbezogene Aufwendungen

Angaben in Euro bzw. in Köpfen (Rechnungsabschluss)

(1) Jahr	(2) Aufwendungen für Pensionsleistungen der Gebietskörperschaft	(3) Anzahl der Ruhegenussempfänger		(5) Anzahl der Versorgungsgenussempfänger		(7) Aufwendungen für Pensionsleistungen Zusammenfassung nach § 1 Abs. 2 ²	(8) Anzahl der Ruhe- und Versorgungsgenussempfänger Zusammenfassung gem. § 1 Abs. 2
		(4) Gesamt	davon Landeslehrer ¹	(6) Gesamt	davon Landeslehrer ¹		
2021	343 294,00	4		2			
2022	350 160,00	4		2			
2023	297 636,00	3		2			
2024	242 871,00	3		1			
2025	185 796,00	3					
2026	126 341,00	2					
2027	128 868,00	2					
2028	65 723,00	1					
2029	67 037,00	1					
2030	68 378,00	1					
2031	69 746,00	1					
2032	71 140,00	1					
2033	72 563,00	1					
2034	148 029,00	2					
2035	150 990,00	2					
2036	154 009,00	2					
2037	157 090,00	2					
2038	80 116,00	1					
2039	81 718,00	1					
2040	83 352,00	1					
2041	85 019,00	1					
2042	86 720,00	1					
2043	88 454,00	1					
2044	90 223,00	1					
2045	92 028,00	1					
2046	93 868,00	1					
2047	95 746,00	1					
2048	97 661,00	1					
2049	99 614,00	1					
2050	101 606,00	1					
Summe Aufwendungen für 30 Jahre	3 875 796,00					0,00	

Fußnote:¹ Landeslehrer, für die gemäß § 4 Abs. 1 FAG 2017 Besoldungskosten ersetzt werden (siehe auch § 4 Abs. 5 FAG 2017).

Gemeinden (ohne Wien) haben diese Spalte nicht zu befüllen, sofern dieser Sachverhalt für sie nicht zutrifft.

² Hinweis darauf, dass keine doppelte Erfassung in Spalte 2 und 7 zu erfolgen hat

Einzelnachweis über die nicht voranschlagswirksame Gebarung
gemäß § 12 (Anlage 6t)

Konto	Kontenbezeichnung	Stand 31.12.2019	Umsatz Soll	Umsatz Haben	Stand 31.12.2020
Veränderung der nicht voranschlagswirksamen Forderungen					
270000	Vorsteuer	-662,51	842 457,71	830 442,36	-12 677,86
272100	Einmalkaution Schulzentrum Pocksteinerstraße	1 061 504,27	0,00	0,00	1 061 504,27
272200	Ansparkaution Schulzentrum Pocksteinerstraße	879 874,37	0,00	75 951,84	955 826,21
279000	Diverse Vorschüsse	46 734,03	868 992,99	834 211,79	11 952,83
279001	Abwicklung RA 2019	680 049,71	680 049,71	0,00	0,00
279010	Abrechnung Bankomatkasse BGS	0,00	77 324,36	77 364,36	40,00
279020	Abrechnung Nebenkassa EWA 1	35,00	3 135,25	3 200,25	100,00
279030	Abrechnung Nebenkassa EWA 2	108,00	5 809,30	5 809,30	108,00
279040	Abrechnung Nebenkassa BGS 1	0,00	9 007,95	9 107,95	100,00
279050	Abrechnung Nebenkassa BGS 2	100,00	12 225,35	12 225,35	100,00
279060	Abrechnung Nebenkasse GBIV/1-4	0,00	3 607,30	3 707,30	100,00
279070	Abrechnung Nebenkassa BGS 4	100,00	52 919,97	52 919,97	100,00
279080	Abrechnung NK GBIV/1-2	100,00	10 856,38	10 856,38	100,00
279090	Abrechnung Nebenkassa BGS 6	100,00	31 400,85	31 400,85	100,00
279110	Abrechnung Bankomatkasse Amtskasse	0,00	31 001,78	31 001,78	0,00
279120	Finanzamt Verrechnungskonto	327 012,66	854 190,99	734 334,22	207 155,89
279130	Abrechnung NK Standesamt1	100,00	7 491,80	7 491,80	100,00
279140	Abrechnung NK Standesamt2	50,00	21 087,35	21 087,35	50,00
279150	Abrechnung NK Standesamt3	50,00	13 411,35	13 411,35	50,00
279160	Abrechnung Bankomatkasse H/1	0,00	8 292,28	8 292,28	0,00
279170	Abrechnung NK GBIV/1-1	100,00	3 522,30	3 522,30	100,00
279180	Abrechnung Bankomat Standesamt	0,00	17 210,30	17 210,30	0,00
279190	Abrechnung NK GBIV/1-3	100,00	6 869,40	6 869,40	100,00
279200	Abrechnung NK Sozialamt	0,00	0,00	2 660,41	2 660,41
279300	Krankenhaus Pensionsumlage	3 378,52	501 378,52	513 451,72	15 451,72
279500	Waidhofner Gutscheinkarte	-450,00	28 737,00	28 787,00	-400,00
279700	Lohnverrechnung Vorschüsse	-12 632,66	54 314,84	66 947,50	0,00
287770	Kassenbestands- Veränderungen	4 200,00	2 542 017,08	2 541 817,08	4 000,00
290000	Aktive Rechnungsabgrenzung	92 543,97	92 543,97	93 775,78	93 775,78
	Summe	3 082 495,36	6 779 856,08	6 037 857,97	2 340 497,25

Konto	Kontenbezeichnung	Stand 31.12.2019	Umsatz Soll	Umsatz Haben	Stand 31.12.2020
Veränderung der nicht voranschlagswirksamen Verbindlichkeiten					
360000	Umsatzsteuer	-19 682,28	785 295,39	794 618,57	-29 005,46
361010	Abrechnung Bundesgebühr	12 947,10	58 235,90	64 731,32	6 451,68
361100	Nächtigungstaxe	11 278,76	33 563,20	35 442,48	9 399,48
361300	Interessentenbeitrag	550,95	548,24	1 141,42	-42,23
361400	NÖ Seuchenvorsorgeabgabe	15 654,84	62 095,47	62 008,42	15 741,89
362000	Lohnsteuer	106 936,47	1 087 094,59	1 062 611,45	131 419,61
362100	BVA - Aktive, Pensionisten und Mandatare	124 413,16	1 650 927,42	1 764 577,35	10 763,23
362200	NÖGKK - Vertragsbedienstete und Aushilfen	79 500,23	985 084,52	1 063 827,15	757,60
362300	Zukunftsvorsorge ÖBV	0,00	600,00	600,00	0,00
362400	PV - Umlage Hoheitsverwaltung	0,07	12 467,02	12 467,11	-0,02
362500	KH - Pensionssicherungsbeitrag	15 106,86	14 404,88	15 106,86	14 404,88
362510	Spenden Sozialamt	5 285,64	2 755,96	1 490,00	6 551,60
362600	Gewerkschaft	0,00	28 549,26	28 549,26	0,00
362700	Zukunftsvorsorge Generali	0,00	14 500,00	14 525,00	-25,00
362800	Diverse Gehaltsabzüge	391,04	107 968,77	108 359,81	0,00
362900	Zukunftsvorsorge Sparkasse	0,00	4 700,00	4 625,00	75,00
363000	PV - Umlage Wirtschaftsbetriebe	0,20	3 622,69	3 622,67	0,22
363100	Haftungsrücklässe div.	0,00	21 302,44	11 541,93	9 760,51
363300	Haftungsrücklässe ABA	31 220,51	0,00	1 310,36	29 910,15
363400	Kommunalsteuer	0,00	45 947,07	45 948,57	-1,50
363500	FBAF	19 288,74	251 894,71	248 815,55	22 367,90
363600	Anrechnungsbetrag (PV-Beitrag)	34 921,61	35 659,41	34 107,41	36 473,61
368000	Standesamt	2 355,40	13 922,40	14 562,60	1 715,20
368100	Bürgerservice	71,50	866,60	909,50	28,60
368200	Bau- und Feuerpolizei	2 375,60	11 352,10	10 422,00	3 305,70
368300	Nebenkasse KFZ	1 570,70	4 950,70	6 345,90	175,50
368500	Versicherungsverband Nichthaftungsanzeigen	111,40	543,90	612,40	42,90
368600	Fremdenpolizei, Waffen	5 000,40	15 594,70	16 318,50	4 276,60
368700	Betriebsanlagenrecht	1 329,10	4 813,70	5 738,50	404,30
368800	Strafsachen, Jagdrecht	-295,95	2 035,90	1 565,65	174,30
368900	Führerscheinangelegenheiten	6 504,00	85 586,03	89 849,23	2 240,80
369000	Finanzverwaltung	386,10	1 172,60	1 215,50	343,20
369010	Kautionen Mietverträge	26 010,33	4 171,56	4 888,64	25 293,25
369020	Kautionen Parkkarten	2 120,00	110,00	120,00	2 110,00
369030	Kautionen Gemeinschaftsgärten	530,00	15,00	70,00	475,00
369100	Diverse Verwahrgelder	14 522,63	57 075,87	44 608,87	26 989,63
369110	Abwicklung RA 2019	0,00	926 982,64	926 982,64	0,00
369200	EVN-Fischerkarten	120,00	0,00	0,00	120,00

Konto	Kontenbezeichnung	Stand 31.12.2019	Umsatz Soll	Umsatz Haben	Stand 31.12.2020
Veränderung der nicht voranschlagswirksamen Verbindlichkeiten					
369210	Jagdpachtschilling	31 657,08	23 507,68	28 214,35	26 950,41
369220	Gemeindeabgaben Über- und Doppelzahlungen	2 000,00	26 871,26	28 698,95	172,31
369230	Jugendförderung	4 828,80	0,00	0,00	4 828,80
369240	Verkehrssicherheitsbeitrag Wunschkennzeichen	-200,00	3 400,00	2 800,00	400,00
369260	Gebühren Amtsarzt	0,00	433,59	433,59	0,00
369300	Gutscheine 0 %	1 592,50	66,00	0,00	1 658,50
369400	Mehrfahrtenkarte - VOR GmbH	6 053,40	11 280,60	12 028,52	5 305,48
369410	Abr. ÖBB-Ticket	0,00	12 895,86	12 641,21	254,65
369500	Abrg. Ö-Ticket intern	17 063,99	66 046,79	83 190,27	-79,49
369510	Abrg. Ö-Ticket extern	880,57	6 813,21	6 256,29	1 437,49
369600	Gutscheine Solebad	596,08	1 443,50	2 248,00	-208,42
369710	Strafgelder	5 806,63	63 514,28	61 705,62	7 615,29
369900	NÖ-Card	5 903,49	4 712,86	5 563,86	5 052,49
379000	Lohnverrechnung Auszahlungsbetrag	0,00	6 706 777,99	6 697 985,05	8 792,94
390000	Passive Rechnungsabgrenzung	8 472,68	9 223,33	8 472,68	9 223,33
	Summe	585 180,33	13 273 397,59	13 454 476,01	404 101,91

Nachweis über Mitgliedschaften in Vereinen

Aufstellung aller Mitgliedschaften in Vereinen mit einem jährlichen Mitgliedsbeitrag über € 5.000,00:

Verein	Vereinsregisternummer	Mitgliedsbeitrag
Verein Eisenstraße Niederösterreich	ZVR 492441086	€ 32 012,98
Verein Gemeindeverband Ybbstalradweg	ZVR 971530406	€ 6 500,00
Verein "Natur im Garten" Schaugärten - Verein zur Förderung der Gartenkultur	ZVR 032401132	€ 6 480,00
Verein Zukunftsakademie Mostviertel	ZVR 691967553	€ 11 237,00
Verein Zukunftsorte - Plattform der innovativen Gemeinden Österreichs	ZVR 367753185	€ 5 400,00
Tourismus-Interessensgemeinschaft Ybbstaler Alpen	ZVR 605252614	€ 131 476,64

Nachweis Vermögen mit abgeänderter Nutzungsdauer

Konto	Bezeichnung	Nutzungsdauer lt. VRV	Abweichende Nutzungsdauer	Begründung
2/0060001/05101	Umbauarbeiten Ybbsturm 2006	50,0	30,0	da Sanierungsmaßn. Anpassung der ND - RND 27J
3/0060001/09437	Gebäude Oberer Stadtplatz 25	50,0	0,5	ND für Zwecke der Bewertung, Gebäude steht unter Denkmalschutz
3/0450001/02790	ABA Döllersiedlung (8512)	50,0	40,0	Beibehalten der ND Kanal 40J
3/0450001/02791	ABA Wieser Höhe (8513)	50,0	40,0	Beibehalten der ND Kanal 40J
3/0450001/02792	ABA Wieser Höhe (8513-OH)	50,0	40,0	Beibehalten der ND Kanal 40J
3/0450001/02793	ABA St.Georgen/Kl. (8514)	50,0	40,0	Beibehalten der ND Kanal 40J
3/0450001/02794	ABA Steinbichlersiedlg. (8515)	50,0	40,0	Beibehalten der ND Kanal 40J
3/0450001/02795	ABA St.Leonhard/Wald (8517)	50,0	40,0	Beibehalten der ND Kanal 40J
3/0450001/02796	ABA Sonleitnersiedlung (8516)	50,0	40,0	Beibehalten der ND Kanal 40J
3/0450001/02801	BA 01	50,0	40,0	Beibehalten der ND Kanal 40J
3/0450001/02802	BA 02	50,0	40,0	Beibehalten der ND Kanal 40J
3/0450001/02803	BA 04	50,0	40,0	Beibehalten der ND Kanal 40J
3/0450001/02804	BA 05	50,0	40,0	Beibehalten der ND Kanal 40J
3/0450001/02806	BA 06	50,0	40,0	Beibehalten der ND Kanal 40J
3/0450001/02807	BA 07 Konradsheim	50,0	40,0	Beibehalten der ND Kanal 40J
3/0450001/02808	BA 08 Windhag	50,0	40,0	Beibehalten der ND Kanal 40J
3/0450001/02809	BA 09	50,0	40,0	Beibehalten der ND Kanal 40J
3/0450001/02811	BA 11 San.Projekt	50,0	40,0	Beibehalten der ND Kanal 40J
3/0450001/02812	BA 13 Konradsheim	50,0	40,0	Beibehalten der ND Kanal 40J
3/0450001/02814	ABA Raifberg	50,0	40,0	Beibehalten der ND Kanal 40J
3/0450001/02815	ABA Kreilhof (-0511)	50,0	40,0	Beibehalten der ND Kanal 40J
3/0450001/02816	BA 17 Ecker, Bernleithen R. (-0512)	50,0	40,0	Beibehalten der ND Kanal 40J
3/0450001/02817	BA 22 ABA Jägerhaus/Oberm. (-0514)	50,0	40,0	Beibehalten der ND Kanal 40J
3/0450001/02818	BA 21 Stadtbauabschnitt I (-0515)	50,0	40,0	Beibehalten der ND Kanal 40J
3/0450001/02820	BA 25 Stadtbauabschnitt II (-0517)	50,0	40,0	Beibehalten der ND Kanal 40J
3/0450001/02821	BA 26 Stadtbauabschnitt III (-0518)	50,0	40,0	Beibehalten der ND Kanal 40J
3/0450001/02822	BA 30 Stadtbauabschnitt IV (-0519)	50,0	40,0	Beibehalten der ND Kanal 40J
3/0450001/02825	Hausanschlüsse (-0501) 1998	50,0	40,0	Beibehalten der ND Kanal 40J
3/0450001/02826	Hausanschlüsse 1999	50,0	40,0	Beibehalten der ND Kanal 40J
3/0450001/02827	Hausanschlüsse 2000	50,0	40,0	Beibehalten der ND Kanal 40J
3/0450001/02828	Hausanschlüsse 2001	50,0	40,0	Beibehalten der ND Kanal 40J
3/0450001/02829	Hausanschlüsse 2002	50,0	40,0	Beibehalten der ND Kanal 40J
3/0450001/02830	Hausanschlüsse 2003	50,0	40,0	Beibehalten der ND Kanal 40J
3/0450001/02831	Hausanschlüsse 2004	50,0	40,0	Beibehalten der ND Kanal 40J
3/0450001/02832	Hausanschlüsse 2005	50,0	40,0	Beibehalten der ND Kanal 40J
3/0450001/02833	Hausanschlüsse 2006	50,0	40,0	Beibehalten der ND Kanal 40J
3/0450001/02834	Hausanschlüsse 2007	50,0	40,0	Beibehalten der ND Kanal 40J
3/0450001/02835	Hausanschlüsse 2007	50,0	40,0	Beibehalten der ND Kanal 40J
3/0450001/02836	Hausanschlüsse 2008	50,0	40,0	Beibehalten der ND Kanal 40J

Konto	Bezeichnung	Nutzungsdauer lt. VRV	Abweichende Nutzungsdauer	Begründung
3/0450001/02837	Hausanschlüsse 2009	50,0	40,0	Beibehalten der ND Kanal 40J
3/0450001/02838	Hausanschlüsse 2010	50,0	40,0	Beibehalten der ND Kanal 40J
3/0450001/02839	Hausanschlüsse 2011	50,0	40,0	Beibehalten der ND Kanal 40J
3/0450001/02840	Hausanschlüsse 2012	50,0	40,0	Beibehalten der ND Kanal 40J
3/0450001/02841	Hausanschlüsse 2013	50,0	40,0	Beibehalten der ND Kanal 40J
3/0450001/02842	Hausanschlüsse 2014	50,0	40,0	Beibehalten der ND Kanal 40J
3/0450001/02843	Hausanschlüsse 2015	50,0	40,0	Beibehalten der ND Kanal 40J
3/0450001/02844	Hausanschlüsse 2016	50,0	40,0	Beibehalten der ND Kanal 40J
3/0450001/02845	Kanal Molkerei	50,0	40,0	Beibehalten der ND Kanal 40J
3/0450001/02846	Kanalbauten-San. (-0502) 1989-1997	50,0	25,0	da Sanierungsmaßn. Anpassung der ND
3/0450001/02847	Kanalbauten-San. 1998-99	50,0	25,0	da Sanierungsmaßn. Anpassung der ND
3/0450001/02848	Kanalbauten-San. 2000	50,0	25,0	da Sanierungsmaßn. Anpassung der ND
3/0450001/02849	Kanalbauten-San. 2001	50,0	25,0	da Sanierungsmaßn. Anpassung der ND
3/0450001/02850	Kanalbauten-San. 2002	50,0	25,0	da Sanierungsmaßn. Anpassung der ND
3/0450001/02851	Kanalbauten-San. 2003	50,0	25,0	da Sanierungsmaßn. Anpassung der ND
3/0450001/02852	Kanalbauten-San. 2004	50,0	25,0	da Sanierungsmaßn. Anpassung der ND
3/0450001/02853	Kanalbauten-San. 2005	50,0	25,0	da Sanierungsmaßn. Anpassung der ND
3/0450001/02854	Kanalbauten-San. 2006	50,0	25,0	da Sanierungsmaßn. Anpassung der ND
3/0450001/02855	Kanalbauten-San. 2007	50,0	25,0	da Sanierungsmaßn. Anpassung der ND
3/0450001/02856	Kanalbauten-San. 2008	50,0	25,0	da Sanierungsmaßn. Anpassung der ND
3/0450001/02857	Kanalbauten-San. 2009	50,0	25,0	da Sanierungsmaßn. Anpassung der ND
3/0450001/02858	Kanalbauten-San. 2010	50,0	25,0	da Sanierungsmaßn. Anpassung der ND
3/0450001/02859	Kanalbauten-San. 2011	50,0	25,0	da Sanierungsmaßn. Anpassung der ND
3/0450001/02860	Kanalbauten-San. 2012	50,0	25,0	da Sanierungsmaßn. Anpassung der ND
3/0450001/02861	Kanalbauten-San. 2013	50,0	25,0	da Sanierungsmaßn. Anpassung der ND
3/0450001/02862	Kanalbauten-San. 2014	50,0	25,0	da Sanierungsmaßn. Anpassung der ND
3/0450001/02863	Kanalbauten-San. 2015	50,0	25,0	da Sanierungsmaßn. Anpassung der ND
3/0450001/02864	Kanalbauten-San. 2016	50,0	25,0	da Sanierungsmaßn. Anpassung der ND
3/0450001/09044	ABA St. Georgen/KL - Erweiterung 2017-18 BA 32 Diemingergrt	50,0	40,0	Beibehalten der ND Kanal 40J
3/0450001/11139	Erweiterung Wieser-Höhe (8513)	50,0	40,0	Beibehalten der ND Kanal 40J
3/0450001/11140	BA 32 Stadtbauabschnitt VIII	50,0	40,0	Beibehalten der ND Kanal 40J
3/0450001/11142	ABA St. Georgen/KL - Brunningergründe BA 32	50,0	40,0	Beibehalten der ND Kanal 40J
3/0450001/11143	Erweiterung St. Leonhard/Wald (8517)	50,0	40,0	Beibehaltung der ND Kanal 40J
3/0450001/11152	Hausanschlüsse 2016-2017	50,0	40,0	Anpassung an die bisherige ND
3/0450001/11153	Hausanschlüsse 2017	50,0	40,0	Anpassung an die bisherige ND
3/0450001/11154	Hausanschlüsse 2018	50,0	40,0	Anpassung an die bisherige ND
3/0450001/11155	Hausanschlüsse 2019, 1. Halbjahr	50,0	40,0	Anpassung an die bisherige ND
3/0450001/11164	Kanalbauten-San. 2017	50,0	25,0	da Sanierungsmaßn. Anpassung der ND
3/0450001/11165	Kanalbauten-San. 2018	50,0	25,0	da Sanierungsmaßn. Anpassung der ND
3/0450001/11166	Kanalbauten-San. 2019, 1. Hj.	50,0	25,0	da Sanierungsmaßn. Anpassung der ND

Konto	Bezeichnung	Nutzungsdauer lt. VRV	Abweichende Nutzungsdauer	Begründung
3/0450001/11195	Hausanschlüsse 2019, 2. Halbjahr	50,0	40,0	Anpassung an die bisherige ND
3/0450001/11196	Kanalbauten-San. 2019, 2. Hj. (-05020)	50,0	25,0	da Sanierungsmaßn. Anpassung der ND
3/0450001/11333	Finanzierungszuschuss BA 6 9400631	50,0	40,0	Beibehalten der ND Kanal 40J
3/0450001/11341	Finanzierungszuschuss BA 1 9901030	50,0	40,0	Beibehalten der ND Kanal 40J
3/0450001/11343	Finanzierungszuschuss BA 1 A101412	50,0	40,0	Beibehalten der ND Kanal 40J
3/0450001/11344	Finanzierungszuschuss BA 14 A301014	50,0	40,0	Beibehalten der ND Kanal 40J
3/0450001/11345	Finanzierungszuschuss BA 16 A400342	50,0	40,0	Beibehalten der ND Kanal 40J
3/0450001/11346	Finanzierungszuschuss BA 13 A401105	50,0	40,0	Beibehalten der ND Kanal 40J
3/0450001/11347	Finanzierungszuschuss BA 15 A401125	50,0	40,0	Beibehalten der ND Kanal 40J
3/0450001/11348	Finanzierungszuschuss BA 17 A402163	50,0	40,0	Beibehalten der ND Kanal 40J
3/0450001/11349	Finanzierungszuschuss BA 18 A501239	50,0	40,0	Beibehalten der ND Kanal 40J
3/0450001/11350	Finanzierungszuschuss BA 19 A600192	50,0	40,0	Beibehalten der ND Kanal 40J
3/0450001/11351	Finanzierungszuschuss BA 20 A601178	50,0	40,0	Beibehalten der ND Kanal 40J
3/0450001/11352	Finanzierungszuschuss BA 21 A601571	50,0	40,0	Beibehalten der ND Kanal 40J
3/0450001/11353	Finanzierungszuschuss BA 24 A601572	50,0	40,0	Beibehalten der ND Kanal 40J
3/0450001/11354	Finanzierungszuschuss BA 22 A902469	50,0	40,0	Beibehalten der ND Kanal 40J
3/0450001/11355	Finanzierungszuschuss BA 25 B200715	50,0	40,0	Beibehalten der ND Kanal 40J
3/0450001/11356	Finanzierungszuschuss BA 26 B500037	50,0	40,0	Beibehalten der ND Kanal 40J
3/0450001/11357	Finanzierungszuschuss BA 30 B501294	50,0	40,0	Beibehalten der ND Kanal 40J
3/0450001/11358	Finanzierungszuschuss BA 31 B800970	50,0	40,0	Beibehalten der ND Kanal 40J
3/0450001/11401	Kanaleinmündungsabgabe 1979	50,0	40,0	analog zu ND Kanal 40J
3/0450001/11402	Kanaleinmündungsabgabe 1980	50,0	40,0	analog zu ND Kanal 40J
3/0450001/11404	Kanaleinmündungsabgabe 1982	50,0	40,0	analog zu ND Kanal 40J
3/0450001/11405	Kanaleinmündungsabgabe 1983	50,0	40,0	analog zu ND Kanal 40J
3/0450001/11407	Kanaleinmündungsabgabe 1985	50,0	40,0	analog zu ND Kanal 40J
3/0450001/11408	Kanaleinmündungsabgabe 1986	50,0	40,0	analog zu ND Kanal 40J
3/0450001/11409	Kanaleinmündungsabgabe 1987	50,0	40,0	analog zu ND Kanal 40J
3/0450001/11410	Kanaleinmündungsabgabe 1988	50,0	40,0	analog zu ND Kanal 40J
3/0450001/11411	Kanaleinmündungsabgabe 1989	50,0	40,0	analog zu ND Kanal 40J
3/0450001/11412	Kanaleinmündungsabgabe 1990	50,0	40,0	analog zu ND Kanal 40J
3/0450001/11413	Kanaleinmündungsabgabe 1991	50,0	40,0	analog zu ND Kanal 40J
3/0450001/11414	Kanaleinmündungsabgabe 1992	50,0	40,0	analog zu ND Kanal 40J
3/0450001/11415	Kanaleinmündungsabgabe 1993	50,0	40,0	analog zu ND Kanal 40J
3/0450001/11416	Kanaleinmündungsabgabe 1994	50,0	40,0	analog zu ND Kanal 40J
3/0450001/11418	Kanaleinmündungsabgabe 1996	50,0	40,0	analog zu ND Kanal 40J
3/0450001/11419	Kanaleinmündungsabgabe 1997	50,0	40,0	analog zu ND Kanal 40J
3/0450001/11420	Kanaleinmündungsabgabe 1998	50,0	40,0	analog zu ND Kanal 40J
3/0450001/11421	Kanaleinmündungsabgabe 1999	50,0	40,0	analog zu ND Kanal 40J
3/0450001/11422	Kanaleinmündungsabgabe 2000	50,0	40,0	analog zu ND Kanal 40J
3/0450001/11423	Kanaleinmündungsabgabe 2001	50,0	40,0	analog zu ND Kanal 40J

Konto	Bezeichnung	Nutzungsdauer lt. VRV	Abweichende Nutzungsdauer	Begründung
3/0450001/11424	Kanaleinmündungsabgabe 2002	50,0	40,0	analog zu ND Kanal 40J
3/0450001/11425	Kanaleinmündungsabgabe 2003	50,0	40,0	analog zu ND Kanal 40J
3/0450001/11426	Kanaleinmündungsabgabe 2004	50,0	40,0	analog zu ND Kanal 40J
3/0450001/11427	Kanaleinmündungsabgabe 2005	50,0	40,0	analog zu ND Kanal 40J
3/0450001/11428	Kanaleinmündungsabgabe 2006	50,0	40,0	analog zu ND Kanal 40J
3/0450001/11429	Kanaleinmündungsabgabe 2007	50,0	40,0	analog zu ND Kanal 40J
3/0450001/11430	Kanaleinmündungsabgabe 2008	50,0	40,0	analog zu ND Kanal 40J
3/0450001/11431	Kanaleinmündungsabgabe 2009	50,0	40,0	analog zu ND Kanal 40J
3/0450001/11432	Kanaleinmündungsabgabe 2010	50,0	40,0	analog zu ND Kanal 40J
3/0450001/11433	Kanaleinmündungsabgabe 2011	50,0	40,0	analog zu ND Kanal 40J
3/0450001/11434	Kanaleinmündungsabgabe 2012	50,0	40,0	analog zu ND Kanal 40J
3/0450001/11435	Kanaleinmündungsabgabe 2013	50,0	40,0	analog zu ND Kanal 40J
3/0450001/11436	Kanaleinmündungsabgabe 2014	50,0	40,0	analog zu ND Kanal 40J
3/0450001/11437	Kanaleinmündungsabgabe 2015	50,0	40,0	analog zu ND Kanal 40J
3/0450001/11438	Kanaleinmündungsabgabe 2016	50,0	40,0	analog zu ND Kanal 40J
3/0450001/11439	Kanaleinmündungsabgabe 2017	50,0	40,0	analog zu ND Kanal 40J
3/0450001/11440	Kanaleinmündungsabgabe 2018	50,0	40,0	analog zu ND Kanal 40J
3/0450001/11445	Hausanschlüsse 2020, 2. Hj.	50,0	40,0	Anpassung an die bisherige ND
3/0450003/02789	Kläranl., Steinwurf Kehrriesel 2014	25,0	25,0	aufgrund tats.Begebenheiten u. Erfahrungswerten ND nur 25J
3/0450003/02866	Überdachung 2001	25,0	23,0	Ende Mietvertrag Kronsteiner 2024
3/0450003/02899	Errichtung 1994-1997	25,0	28,0	Ende Mietvertrag Kronsteiner 2024
3/0450003/11138	Errichtung Kläranlage 1989	25,0	40,0	analog zu ND Kanal baulich
3/0480001/02890	Sammelinseln 1996	25,0	10,0	es handelt sich hier nur um die Einhausung eines Platzes
3/0480001/02891	Sammelinseln 1997	25,0	10,0	es handelt sich hier nur um die Einhausung eines Platzes
3/0480001/02892	Sammelinseln 1999	25,0	10,0	es handelt sich hier nur um die Einhausung eines Platzes
3/0480001/02893	Sammelinseln 2000	25,0	10,0	es handelt sich hier nur um die Einhausung eines Platzes
3/0480001/02894	Sammelinseln 2001	25,0	10,0	es handelt sich hier nur um die Einhausung eines Platzes
3/0480001/02895	Sammelinseln 2006	25,0	10,0	es handelt sich hier nur um die Einhausung eines Platzes
3/0480001/02896	Sammelinseln 2007	25,0	10,0	es handelt sich hier nur um die Einhausung eines Platzes
3/0480001/02897	Sammelinseln 2012	25,0	10,0	es handelt sich hier nur um die Einhausung eines Platzes
3/0480001/09187	Sammelinseln 2018	25,0	10,0	es handelt sich hier nur um die Einhausung eines Platzes
3/0480001/11106	Sammelinseln 1. Hj. 2019 Grünschnittboxen	25,0	10,0	es handelt sich hier nur um die Einhausung eines Platzes
3/0480001/11132	Sammelinseln 1995	25,0	10,0	es handelt sich hier nur um die Einhausung eines Platzes
3/0480001/11133	Sammelinseln 2. Hj. 2019 Grünschnittboxen	25,0	10,0	es handelt sich hier nur um die Einhausung eines Platzes
3/0480001/11134	Sammelinseln 2020, 1. Hj.	25,0	10,0	es handelt sich lediglich um Einhausungen v. Müll-/Grünschnittsammelplätzen
4/0290007/11060	Yamaha Piano Bj. 1988, Modell U1, gebraucht 14.12.2020	20,0	20,0	Restnutzungsdauer für Afa, gebraucht
4/0420001/11221	Stadtentwicklungskonzept, Erstellung 2009-2013	0,0	10,0	Abschreibung laut Konsolidierungs-Workshop gemdat auf 10 Jahre!
4/0440001/03464	Software für digitale Zylinder 2017	0,0	7,0	ND analog Server und Netzwerk-Infrastruktur

Konto	Bezeichnung	Nutzungsdauer lt. VRV	Abweichende Nutzungsdauer	Begründung
4/0440001/08972	2017-07 - k5 Finanz Lizenz	0,0	7,0	ND analog Server und Netzwerk-Infrastruktur
4/0440001/08975	2017-12 - k5 WIHO Lizenz	0,0	7,0	ND analog Server und Netzwerk-Infrastruktur
4/0440001/08976	2017-12 - Wincaus.net Single Use Lizenz	0,0	7,0	ND analog Server und Netzwerk-Infrastruktur
4/0440001/09367	2018-06 - Lizenz Schulpflichtmatrik	0,0	7,0	ND analog Server und Netzwerk-Infrastruktur
4/0440001/09369	2018-11 - Win Server Std 2019 Lizenz	0,0	7,0	ND analog Server und Netzwerk-Infrastruktur
4/0440001/09378	2016-01 - Geo Office Express Lizenz	0,0	7,0	ND analog Server und Netzwerk-Infrastruktur
4/0440001/09389	2018-12 - k5 WIHO Modul Leistungserfassung 1,2,3 erfasst	0,0	7,0	ND analog Server und Netzwerk-Infrastruktur
4/0440001/09391	2016-03 - Adobe CS6 Std. Lizenz	0,0	7,0	ND analog Server und Netzwerk-Infrastruktur
4/0440001/09405	2016-09 - k5 EB Lizenz	0,0	7,0	ND analog Server und Netzwerk-Infrastruktur
4/0440001/09406	2015-01 - MS Office 2010 Std. Lizenzen (reuse)	0,0	7,0	ND analog Server und Netzwerk-Infrastruktur
4/0440001/09413	2015-05 - Cordaware Alarmierungssoftware - Erweiterung	0,0	7,0	ND analog Server und Netzwerk-Infrastruktur
4/0440001/09416	2015-06 - Cobra Adress Plus 5 Userlizenz	0,0	7,0	ND analog Server und Netzwerk-Infrastruktur
4/0440001/09417	2015-05 - Adobe CS6 Std. Lizenz	0,0	7,0	ND analog Server und Netzwerk-Infrastruktur
4/0440001/09418	2015-05 - Adobe CS6 Master Collection engl.	0,0	7,0	ND analog Server und Netzwerk-Infrastruktur
4/0440001/09426	2015-12 - Adobe CS6 Std. Lizenz	0,0	7,0	ND analog Server und Netzwerk-Infrastruktur
4/0440001/11024	2012-11 - Augias Express 3 User Lizenz mit Intranet-Recherche	0,0	7,0	ND analog Server und Netzwerk-Infrastruktur
4/0440001/11025	2012-12 - Imabas Professional Bild u. Medienverwaltung v. PixA	0,0	7,0	ND analog Server und Netzwerk-Infrastruktur
4/0440001/11028	2013-12 - AutoCAD lt. 2014	0,0	7,0	ND analog Server und Netzwerk-Infrastruktur
4/0440001/11029	2014-01 - Veeam Backup Essentials Enterprise Plus 3 Lizenzen	0,0	7,0	ND analog Server und Netzwerk-Infrastruktur
4/0440001/11030	2013-07 - Windows Server 2012 Std. 4 Lizenzen + 1 Liz. Exchar	0,0	7,0	ND analog Server und Netzwerk-Infrastruktur
4/0440001/11103	2019 - 8 - ProOffice Objektverwaltung gemdat	0,0	7,0	ND analog Server und Netzwerk-Infrastruktur
4/0440001/11273	2014-05 - MS WinPro 8.1 Upgrd. Lizenzen (academic) 22 Stk. f	0,0	7,0	ND analog Server und Netzwerk-Infrastruktur
4/0440001/11274	2014-05 - MS WinPro 8.1 Lizenzen (academic) 9 Stk. für Kinder	0,0	7,0	ND analog Server und Netzwerk-Infrastruktur
4/0440001/11275	2014-06 - ABK-Modul Verkehrsinfrastruktur	0,0	7,0	ND analog Server und Netzwerk-Infrastruktur
4/0440001/11276	2014-06 - Windows Server 2012 R2 Std. 1 Lizenz	0,0	7,0	ND analog Server und Netzwerk-Infrastruktur
4/0440001/11277	2014-06 - Fabasoft egov Suite Lizenzen 6 Stk.	0,0	7,0	ND analog Server und Netzwerk-Infrastruktur
4/0440001/11278	2014-07 - MS Office 2010 Std. Lizenzen (reuse) 20 Stk.	0,0	7,0	ND analog Server und Netzwerk-Infrastruktur
4/0440001/11279	2014-10 - MS Win Vista Business Lizenzen (OEM) 50 Stk. Nach	0,0	7,0	ND analog Server und Netzwerk-Infrastruktur
4/0440001/11280	2014-10 - Windows Server 2012 CALs 42 Lizenzen	0,0	7,0	ND analog Server und Netzwerk-Infrastruktur
4/0440001/11281	2014-10 - Exchange Server 2013 CALs 42 Lizenzen	0,0	7,0	ND analog Server und Netzwerk-Infrastruktur
4/0440001/11282	2014-10 - MS WinPro 8.1 Lizenzen (academic) 12 Stk. für VS in	0,0	7,0	ND analog Server und Netzwerk-Infrastruktur
4/0440001/11283	2014-10 - MS Win 7 Pro Lizenzen (reuse) 20 Stk. Nachkauf Bas	0,0	7,0	ND analog Server und Netzwerk-Infrastruktur
4/0440001/11284	2014-11 - SQL Server 2014 Std. Lizenzen 2 Stk.	0,0	7,0	ND analog Server und Netzwerk-Infrastruktur
4/0440001/11285	2014-12 - Fabasoft egov Suite Erweiterungsmodul	0,0	7,0	ND analog Server und Netzwerk-Infrastruktur
4/0440001/11286	2014-12 - Adobe Acrobat Pro V11 Lizenzen 4 Stk.	0,0	7,0	ND analog Server und Netzwerk-Infrastruktur
4/0440001/11287	2014-12 - Schriftlizenz für neues CI	0,0	7,0	ND analog Server und Netzwerk-Infrastruktur
4/0440001/11288	2014-12 - Corel Draw Suite X7 Lizenzen 4 Stk.	0,0	7,0	ND analog Server und Netzwerk-Infrastruktur
4/0440001/11289	2014-12 - Cordaware Alarmierungssoftware	0,0	7,0	ND analog Server und Netzwerk-Infrastruktur
4/0440001/11290	2015-08 - MS Office Pro Plus 2013 Lizenzen (academic) 9 Stk. f	0,0	7,0	ND analog Server und Netzwerk-Infrastruktur
4/0440001/11291	2015-10 - VM vSphere Essentials EDU	0,0	7,0	ND analog Server und Netzwerk-Infrastruktur

Konto	Bezeichnung	Nutzungsdauer lt. VRV	Abweichende Nutzungsdauer	Begründung
4/0440001/11292	2015-11 - Veeam Backup Essentials EDU	0,0	7,0	ND analog Server und Netzwerk-Infrastruktur
4/0440001/11293	2015-12 - Kaspersky Endpoint Security (Erweiterung auf Advanc	0,0	7,0	ND analog Server und Netzwerk-Infrastruktur
4/0440001/11294	2015-12 - MS Office Pro Plus 2016 Lizenzen 7 Stk. Nachlizenzie	0,0	7,0	ND analog Server und Netzwerk-Infrastruktur
4/0440001/11295	2015-12 - Windows Server 2012 CALs 27 Stk. Nachlizenzierung	0,0	7,0	ND analog Server und Netzwerk-Infrastruktur
4/0440001/11296	2015-12 - Exchange Server 2016 CALs 27 Stk. Nachlizenzierung	0,0	7,0	ND analog Server und Netzwerk-Infrastruktur
4/0440001/11297	2019 - 09 -k5-Lohn Modul Rückstellungen	0,0	7,0	ND analog Server und Netzwerk-Infrastruktur
4/0440001/11298	2019-12- Fabasoft eGOV-Suite, iArchive u. Mindbreeze Enterpri	0,0	7,0	ND analog Server und Netzwerk-Infrastruktur
4/0440001/11299	2019-12- Fabasoft eGov-Suite, iArchive u. Mindbreeze Enterpris	0,0	7,0	ND analog Server und Netzwerk-Infrastruktur
4/0440001/11300	2019-12- Windows Server Lizenzen 140+10 Stk. + Exchange Se	0,0	7,0	ND analog Server und Netzwerk-Infrastruktur
4/0440001/11301	2020-02 - Konzeption+Programmierung App "Waidhofen an der	0,0	0,0	noch nicht in Betrieb lt. Telefonat Hr. Kerschbaumer 30.9.2020, St
4/0440001/11303	2020-02 - Projektmanagementtool Base-Camp	0,0	1,0	Nutzung lt. Laufzeit
4/0440001/11306	2020-08 - App "Stadtnachrichten Waidhofen a.d. Ybbs", Fa. i-ga	0,0	7,0	Nach amtlicher AfA-Tabelle für allgemein verwendbaren Wirtschaftsgüter beträgt die betriebsgewöhnliche ND von PC und Notebooks 3 Jahre. Das bedeutet, dass Apps als normale Anwendersoftware (StandardSW) ebenfalls über 3 Jahre abgeschrieben werden.
4/0440001/11307	2020-11 SQL Server Std. Core 2019 Lizenzen	0,0	7,0	ND analog Server und Netzwerk-Infrastruktur (Software)
4/0440001/11308	2020-12 k5 ELAK Documents Client (DC)	0,0	7,0	ND analog Server und Netzwerk- Infrastruktur
5/0150002/09263	Renault Kangoo 2018, WY-145 AU Gebrauchtfahrzeug v.Verein	10,0	3,0	Gebrauchtwagen: Erstzulassung 21.11.2010
5/0300001/03072	Betriebswasserzähler 2009	12,0	5,0	Wasserzähler (kl.) haben nur eine ND von 5J
5/0300001/03082	Betriebswasserzähler 2011	12,0	5,0	Wasserzähler (kl.) haben nur eine ND von 5J
5/0300001/03084	Betriebswasserzähler 2011/12	12,0	10,0	Wasserzähler (gr.) haben nur eine ND von 10J
5/0300001/03089	Verbundwasserzähler 2013	12,0	5,0	Wasserzähler (kl.) haben nur eine ND von 5J
5/0300001/03098	Austausch-Wasserzähler 2015	12,0	5,0	Wasserzähler (kl.) haben nur eine ND von 5J
5/0300001/03107	Verbundwasserzähler 2016	12,0	5,0	Wasserzähler (kl.) haben nur eine ND von 5J
5/0300001/09038	Verbund-Wasserzähler DN50, 2017	12,0	5,0	Wasserzähler (kl.) haben nur eine ND von 5J
5/0300001/09039	Verbund-Wasserzähler DN80, 2017	12,0	5,0	Wasserzähler (kl.) haben nur eine ND von 5J
5/0300001/09040	Verbund-Wasserzähler DN50, 2017	12,0	5,0	Wasserzähler (kl.) haben nur eine ND von 5J
5/0300001/09343	A-Verbundwasserzähler 2018	12,0	5,0	Wasserzähler (kl.) haben nur eine ND von 5J
5/0300001/11086	Betriebswasserzähler FB 2008 Woltmann Großwasserzähler	12,0	10,0	Wasserzähler (gr.) haben nur eine ND von 10J
5/0300001/11108	Austausch-Wasserzähler 2019 Diehl Metering GesmbH	12,0	5,0	Wasserzähler (kl.) haben nur eine ND von 5J
5/0300001/11109	A-Verbundwasserzähler 2019 Diehl Metering GesmbH	12,0	5,0	Wasserzähler (kl.) haben nur eine ND von 5J
5/0300001/11111	Hawle Wasserzähler-Einbausatz 6/4" für 20m³/h, 2020 Fa. Hase	12,0	10,0	Wasserzähler (gr.) haben nur eine ND von 10J
5/0300001/11112	A-Verbundwasserzähler DN150, 2020 Diehl Metering GesmbH	12,0	5,0	Wasserzähler (kl.) haben nur eine ND von 5J. Wasserverbund Ybbstal
5/0300001/11113	A-Verbundwasserzähler DN50, 2020 Diehl Metering GmbH	12,0	5,0	Wasserzähler (kl.) haben nur eine ND von 5J.
5/0420001/03253	SchonG-Verfahren+Entschäd	0,0	10,0	EU Projekt Wasserschongebiet
5/0420001/03254	EU-Proj CC-WARE	0,0	10,0	EU-Projekt Wasserschongebiet
5/0420001/11170	EU-Proj. Proline CE	0,0	10,0	EU-Projekt Wasserschongebiet