



---

# Nachtragsvoranschlag

## 2021



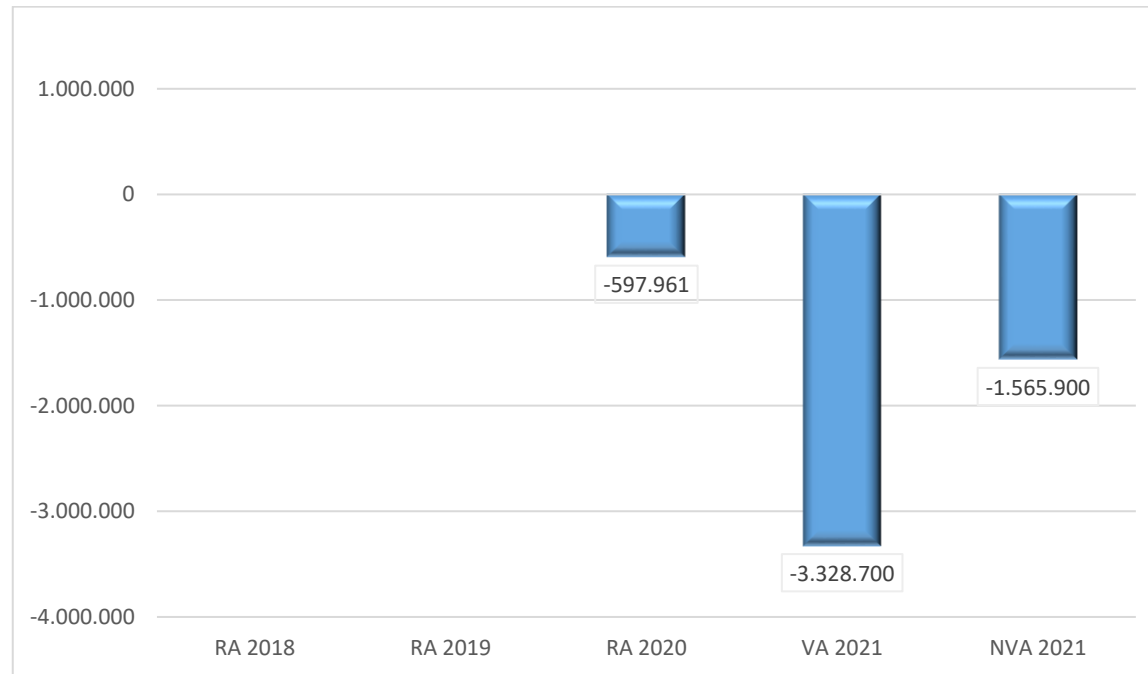
Seite	Inhalt
1	Deckblatt NVA
3	Vorbericht
15	NVA Ergebnishaushalt Gesamt 1. Ebene (Anlage 1a) - interne Vergütungen enthalten
19	NVA Ergebnishaushalt Gesamt 1. und 2. Ebene (Anlage 1a) - interne Vergütungen enthalten
23	NVA Finanzierungshaushalt Gesamt 1. Ebene (Anlage 1b) - interne Vergütungen enthalten
27	NVA Finanzierungshaushalt Gesamt 1. und 2. Ebene (Anlage 1b) - interne Vergütungen enthalten
33	Querschnitt (Anlage 5b)
39	Haushaltspotential (aufbauend auf der Ergebnisrechnung)
43	Kundmachung NVA
47	Haushaltsbeschluss NVA
51	Wertgrenzen NVA
55	Ergebnishaushalt Bereichsbudget 1. und 2. Ebene (Anlage 1a)
77	Finanzierungshaushalt Bereichsbudget 1. und 2. Ebene (Anlage 1b)
119	NVA Ergebnis- und Finanzierungsvoranschlag Detailnachweis
305	Nachweis der Investitionstätigkeit



Vorbericht



## Entwicklung des Haushaltspotenzials



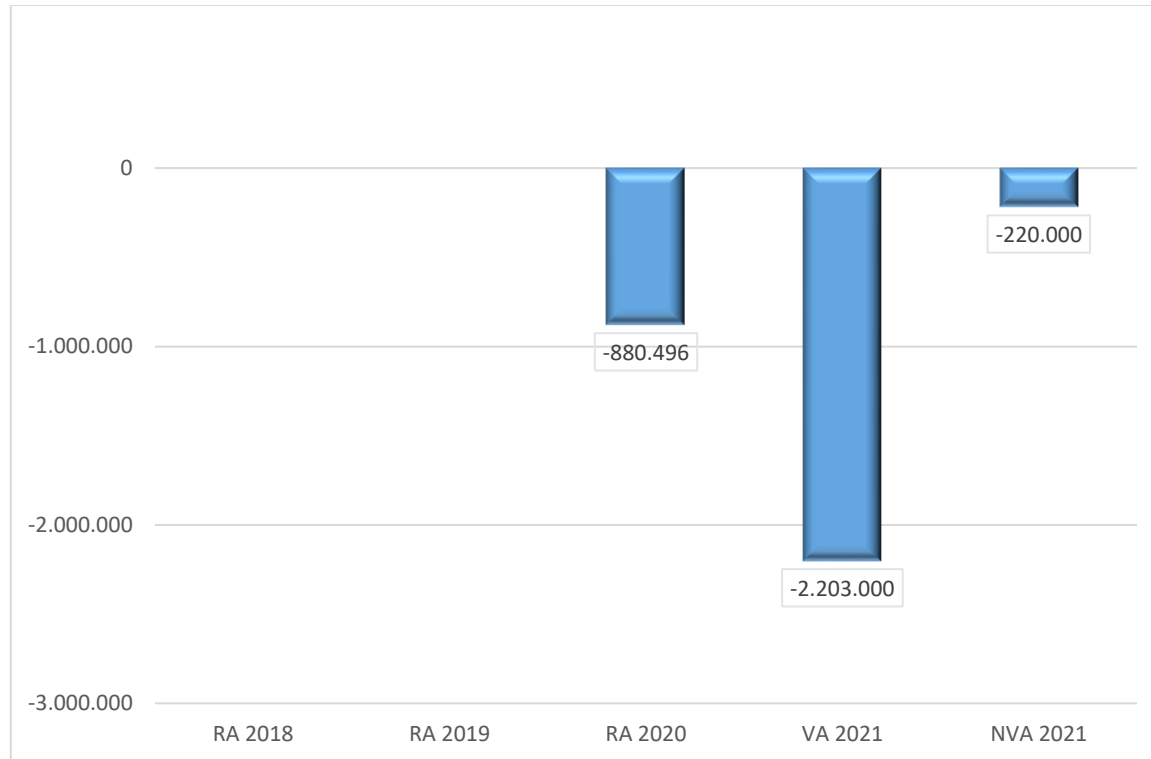
### Erläuterung:

Das Haushaltspotenzial hat seine Grundlage in § 54 Z. 11 NÖ Stadtrechtsorganisationsgesetz (NÖ STROG) und war erstmals im Voranschlag 2020 auszuweisen. Die Angaben zu den Vorjahren entfallen daher.

Das Haushaltspotenzial ist die Differenz der wiederkehrenden Mittelaufbringungen abzüglich der wiederkehrenden Mittelverwendungen unter Berücksichtigung der entsprechenden Forderungen und Verbindlichkeiten.

Das Haushaltspotenzial ist eine wichtige Kenngröße und gibt die aktuelle Leistungsfähigkeit der Gemeinde wieder. Das schafft Vergleichbarkeit mit der bisherigen Rechtslage, aus der Überschüsse und Abgänge abzuleiten waren und dient der Transparenz. Wenn das Haushaltspotenzial innerhalb des Zeitraumes des mittelfristigen Finanzplanes laufend negativ ist, hat die Stadt gemäß § 54c Abs. 1 Z. 2 NÖ STROG ein Haushaltskonsolidierungskonzept zu erstellen.

## Entwicklung des Nettoergebnisses



### Erläuterung:

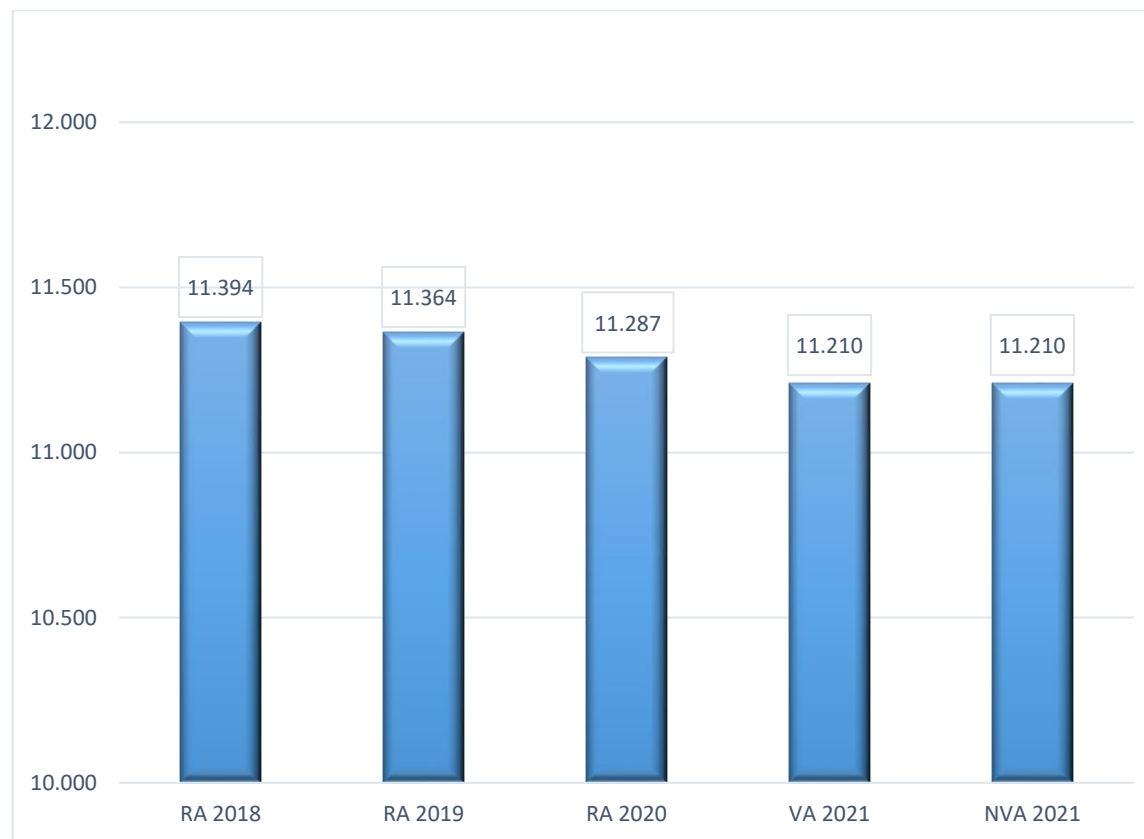
Beim Nettoergebnis handelt es sich um das Ergebnis des Ergebnisvoranschlags. Das Nettoergebnis war erstmals für das Haushaltsjahr 2020 auszuweisen. Die Angaben zu den Vorjahren entfallen daher.

Ein positives Nettoergebnis bedeutet, dass die Erträge voraussichtlich ausreichend sein werden, die Aufwendungen für die kommunalen Leistungen (inklusive des Werteverzehrs des Anlagevermögens in Form der Abschreibungen) abzudecken. Ein negatives Nettoergebnis heißt hingegen, dass dies nicht zur Gänze (in der Höhe des negativen Wertes) möglich ist.



## Entwicklung der Volkszahl

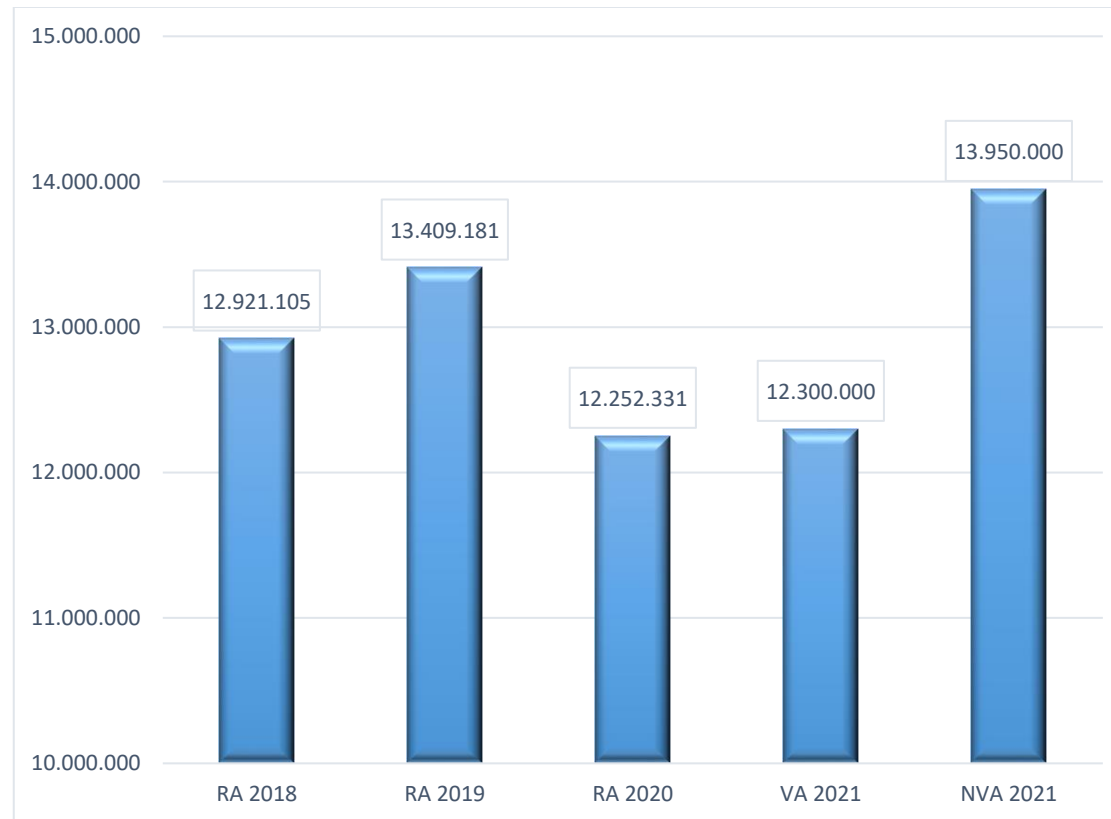
gemäß § 10 Abs. 7 FAG 2017, BGBl. I Nr. 116/2016 in der Fassung BGBl. I Nr. 106/2018



### Erläuterung:

Die Volkszahl gemäß § 10 Abs. 7 FAG 2017 wird jährlich von der Bundesanstalt Statistik Austria zum Stichtag 31. Oktober festgestellt und wirkt mit dem Beginn des übernächsten Kalenderjahres. Die Volkszahl ist ein wesentlicher Indikator für die Berechnung der Abgabenertragsanteile.

## Entwicklung der Abgabenertragsanteile



### Erläuterung:

Die Gebietskörperschaften (Bund, Länder und Gemeinden) erhalten auf Basis des aktuellen Finanzausgleichs aus den gemeinschaftlichen Bundesabgaben (z.B. Umsatzsteuer, Körperschaftsteuer, Lohnsteuer, Versicherungssteuer, Mineralölsteuer, Normverbrauchsabgabe, Tabaksteuer udgl.) entsprechende Anteile. Im Bereich der Gemeinden spielen dabei die Volkszahl und der abgestufte Bevölkerungsschlüssel eine besondere Rolle. Die sogenannten „Abgabenertragsanteile“ bilden in den meisten Gemeinden die wichtigste Einnahmequelle.

## Entwicklung der Haftungen

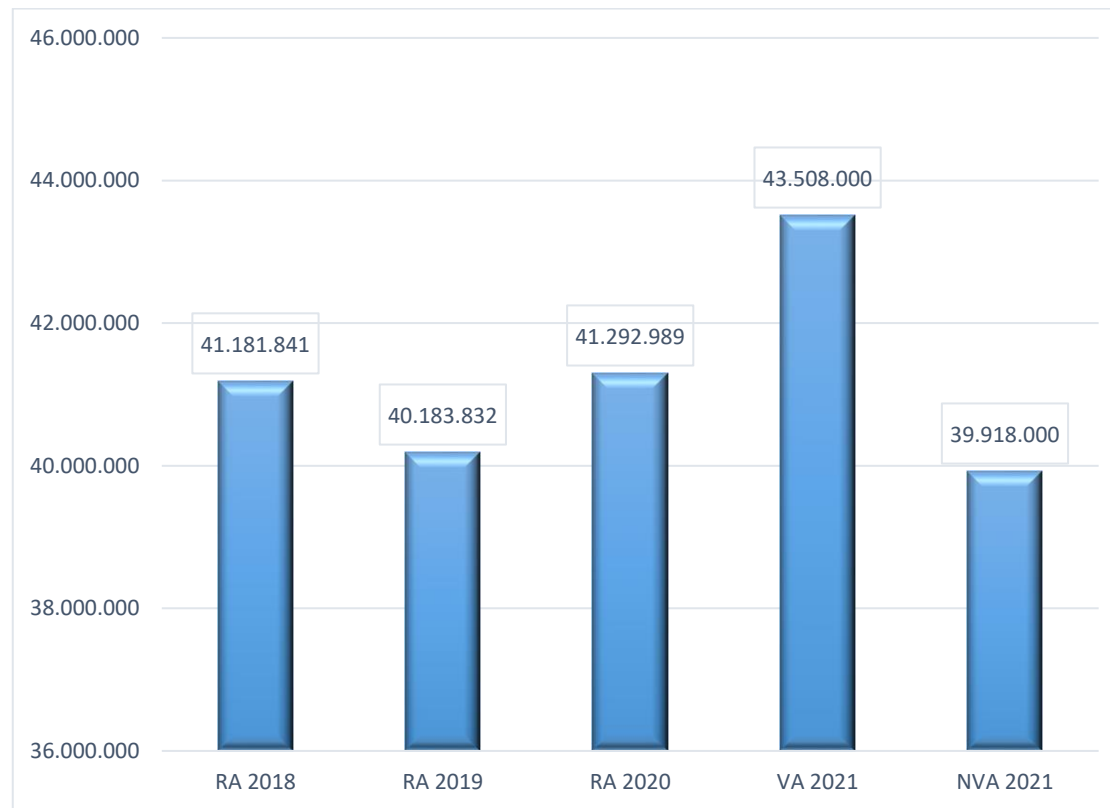


### Erläuterung:

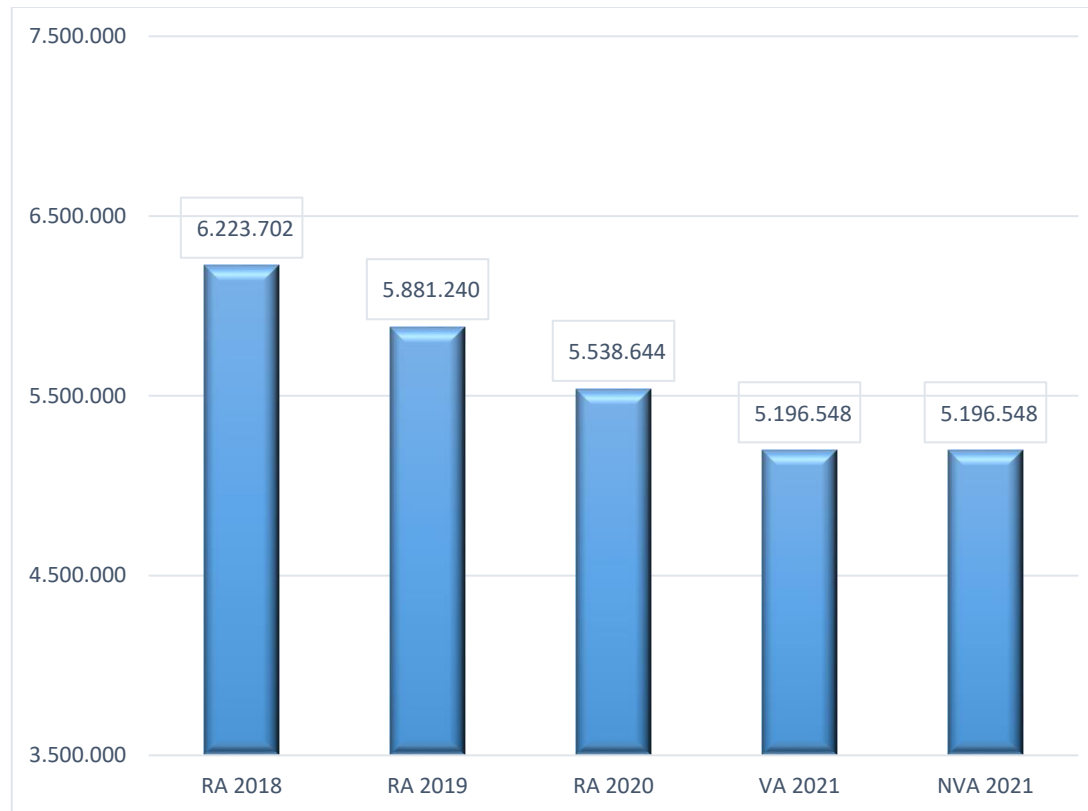
Die Stadt darf Bürgschaften und sonstige Haftungen nur übernehmen, wenn dafür ein besonderes Interesse der Stadt besteht, der Schuldner nachweist, dass die ordnungsgemäße Verzinsung und Tilgung gesichert ist, die Haftungen befristet sind, der Betrag, für den gehaftet wird, ziffernmäßig bestimmt ist und die Stadt den daraus folgenden Zahlungsverpflichtungen nachkommen kann (vgl. § 62 NÖ STROG).

# Entwicklung des Schuldenstandes

(zum 31.12. des Jahres)



## Entwicklung der Leasingverpflichtungen (Schulzentrum)



### Erläuterung:

Bei den Leasingverpflichtungen handelt es sich nicht um Finanzschulden (z.B. Darlehen), sondern um Verwaltungsschulden. Unabhängig davon stellen Leasingverbindlichkeiten Leistungsverpflichtungen der Stadt dar und sind diese daher bei einer allfälligen Finanzlagenberechnung entsprechend zu berücksichtigen.

## Entwicklung der Finanzkraft für die Umlagenberechnung



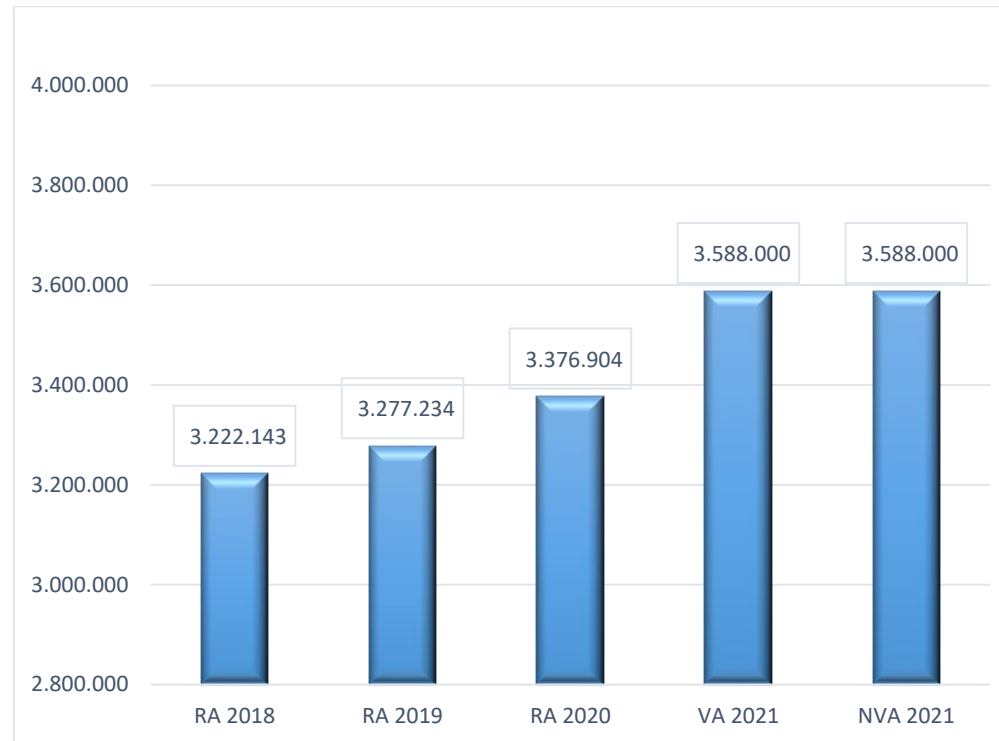
### Erläuterung:

Die Finanzkraft einer Gemeinde wird aus den

- Erträgen der ausschließlichen Gemeindeabgaben ohne die Gebühren für die Benützung von Gemeindevorrichtungen und -anlagen und ohne die Interessentenbeiträge von Grundstückseigentümern und Anrainern und
- Ertragsanteilen an den gemeinschaftlichen Bundesabgaben ohne Spielbankenabgabe

ermittelt. Basis für die Ermittlung der Finanzkraft sind die tatsächlichen Beträge aufgrund der Rechnungsabschlüsse. Die Berechnung der Finanzkraft erfolgt jährlich im Nachhinein durch das Land NÖ. Die Darstellung der Entwicklung der Finanzkraft hat insbesondere Auswirkungen auf die Beitragsleistungen der Stadt zum NÖ Krankenanstaltensprengel (NÖKAS) und zur Sozialhilfeumlage. Eine Erhöhung oder Verminderung der Finanzkraft wirkt sich unmittelbar auf die Beitragsleistungen aus.

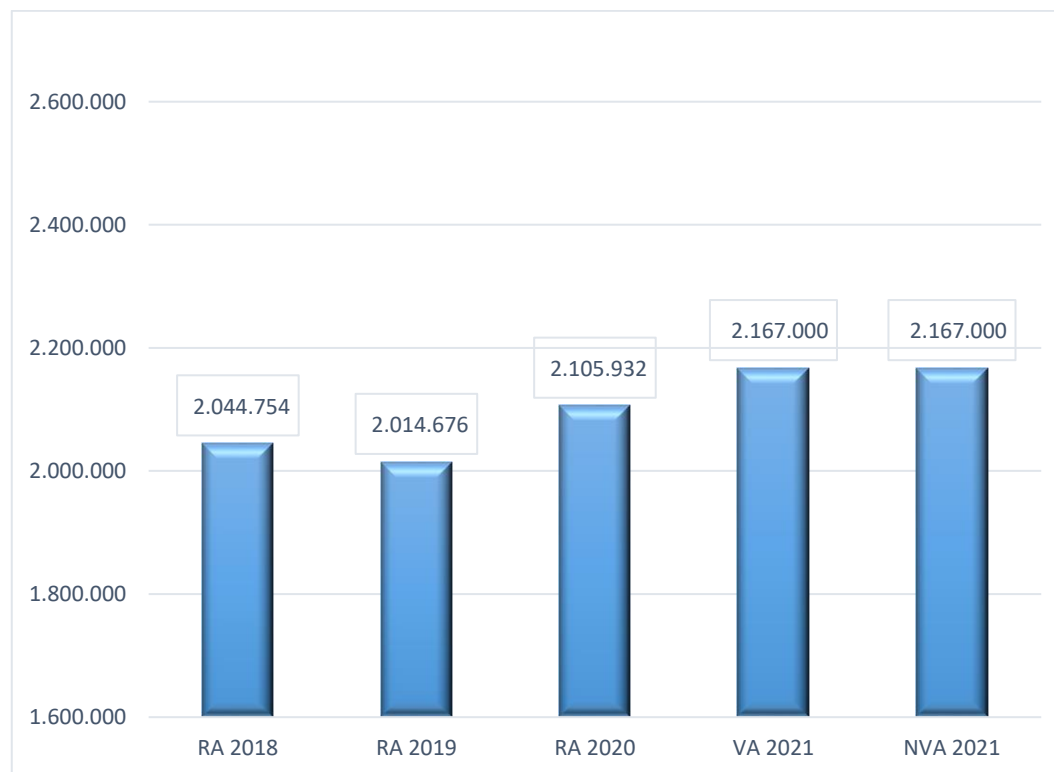
## Entwicklung der NÖKAS-Umlage



### Erläuterung:

Das Landesgebiet ist Beitragsbezirk und Krankenanstaltensprengel für alle öffentlichen Krankenanstalten in Niederösterreich. Beitragsbezirk und Krankenanstaltensprengel sind ein Gemeindeverband. Dem Gemeindeverband gehören alle Gemeinden Niederösterreichs an. Die Gemeinden haben an den NÖ Krankenanstaltensprengel monatliche Beiträge zu leisten. Berechnungsgrundlage bilden dabei die Volkszahl und die Finanzkraft der Gemeinden. Steigerungen bei der Volkszahl und bei der Finanzkraft führen daher zu höheren Beitragsleistungen bei den Gemeinden. Diese monatlichen Beiträge werden von den der Gemeinde gebührenden monatlichen Vorschüssen auf die Ertragsanteile an den gemeinschaftlichen Bundesabgaben einbehalten.

## Entwicklung der Sozialhilfeumlage



### Erläuterung:

Die Gemeinden haben jährlich einen Beitrag zu den vom Land zu tragenden Kosten der Sozialhilfe, die nicht durch Kostenbeitrags- und Ersatzleistungen oder durch sonstige für Zwecke der Sozialhilfe bestimmte Zuschüsse gedeckt sind, in der Höhe von 50 % an das Land zu entrichten (§ 44 NÖ Sozialhilfe-Ausführungsgesetz).

Die Leistungen für die Sozialhilfeumlage werden von der Landesregierung auf die einzelnen Gemeinden nach ihrer Finanzkraft (Finanzkraft für die Umlagenberechnung) aufgeteilt. Diese monatlichen Beiträge werden von den der Gemeinde gebührenden monatlichen Vorschüssen auf die Ertragsanteile an den gemeinschaftlichen Bundesabgaben einbehalten.



1. NVA Ergebnishaushalt Gesamt 1. Ebene (Anlage 1a)  
- interne Vergütungen enthalten



# 1. Nachtragsvoranschlag 2021

# NVA Ergebnishaushalt Gesamt 1. Ebene (Anlage 1a) - interne Vergütungen enthalten

Magistrat Waidhofen a/d Ybbs

MVAG	Mittelverwendungs- und -aufbringungsgruppen (1. Ebene)	VA 2021 inkl. NVA	VA 2021	1. NVA
211	Erträge aus der operativen Verwaltungstätigkeit	31 951 000,00	29 618 000,00	2 333 000,00
212	Erträge aus Transfers	4 358 000,00	3 820 000,00	538 000,00
213	Finanzerträge	6 500,00	7 000,00	-500,00
<b>21</b>	<b>Summe Erträge</b>	<b>36 315 500,00</b>	<b>33 445 000,00</b>	<b>2 870 500,00</b>
221	Personalaufwand	10 011 000,00	9 856 000,00	155 000,00
222	Sachaufwand (ohne Transferaufwand)	17 525 000,00	16 717 500,00	807 500,00
223	Transferaufwand (laufende Transfers und Kapitaltransfers)	8 674 000,00	8 722 300,00	-48 300,00
224	Finanzaufwand	325 500,00	352 200,00	-26 700,00
<b>22</b>	<b>Summe Aufwendungen</b>	<b>36 535 500,00</b>	<b>35 648 000,00</b>	<b>887 500,00</b>
SA0	<b>Saldo (0) Nettoergebnis (21 - 22)</b>	<b>-220 000,00</b>	<b>-2 203 000,00</b>	<b>1 983 000,00</b>
230	Entnahmen von Haushaltsrücklagen	500 000,00	500 000,00	0,00
240	Zuweisung an Haushaltsrücklagen	725 000,00	500 000,00	225 000,00
<b>23</b>	<b>Summe Haushaltsrücklagen</b>	<b>-225 000,00</b>	<b>0,00</b>	<b>-225 000,00</b>
SA00	<b>Nettoergebnis nach Zuweisung und Entnahmen von Haushaltsrücklagen (Saldo 0 +/- SU23)</b>	<b>-445 000,00</b>	<b>-2 203 000,00</b>	<b>1 758 000,00</b>



1. NVA Ergebnishaushalt Gesamt 1. und 2. Ebene (Anlage 1a)  
- interne Vergütungen enthalten



# 1. Nachtragsvoranschlag 2021

# NVA Ergebnishaushalt Gesamt 1. und 2. Ebene (Anlage 1a) - interne Vergütungen enthalten

Magistrat Waidhofen a/d Ybbs

MVAG	Mittelverwendungs- und aufbringungsgruppen (1. und 2. Ebene)	VA 2021 inkl. NVA	VA 2021	1. NVA
<b>211</b>	<b>Erträge aus der operativen Verwaltungstätigkeit</b>	<b>31 951 000,00</b>	<b>29 618 000,00</b>	<b>2 333 000,00</b>
2111	Erträge aus eigenen Abgaben	5 320 000,00	5 233 000,00	87 000,00
2112	Erträge aus Ertragsanteilen	13 950 000,00	12 300 000,00	1 650 000,00
2113	Erträge aus Gebühren	5 787 000,00	5 790 000,00	-3 000,00
2114	Erträge aus Leistungen	2 656 000,00	2 441 000,00	215 000,00
2115	Erträge aus Besitz und wirtschaftlicher Tätigkeit	736 000,00	814 000,00	-78 000,00
2116	Erträge aus Veräußerung und sonstige Erträge	3 361 000,00	2 899 000,00	462 000,00
2117	Nicht finanzierungswirksame operative Erträge	141 000,00	141 000,00	0,00
<b>212</b>	<b>Erträge aus Transfers</b>	<b>4 358 000,00</b>	<b>3 820 000,00</b>	<b>538 000,00</b>
2121	Transferertrag von Trägern des öffentlichen Rechts	3 146 000,00	2 575 000,00	571 000,00
2122	Transferertrag von Beteiligungen	0,00	0,00	0,00
2123	Transferertrag von Unternehmen (mit Finanzunternehmen)	0,00	0,00	0,00
2124	Transferertrag von Haushalten und Organisationen ohne Erwerbscharakter	566 000,00	603 000,00	-37 000,00
2125	Transferertrag vom Ausland	14 000,00	10 000,00	4 000,00
2126	Investitions- und Tilgungszuschüsse zwischen Unternehmungen und Betrieben der Gebietskörperschaft und der Gebietskörperschaft	0,00	0,00	0,00
2127	Nicht finanzierungswirksamer Transferertrag	632 000,00	632 000,00	0,00
<b>213</b>	<b>Finanzerträge</b>	<b>6 500,00</b>	<b>7 000,00</b>	<b>-500,00</b>
2131	Erträge aus Zinsen	0,00	0,00	0,00
2132	Erträge aus Zinsen aus derivativen Finanzinstrumenten ohne Grundgeschäft	0,00	0,00	0,00
2133	Erträge aus Gewinnentnahmen von marktbestimmten Betrieben	0,00	0,00	0,00
2134	Sonstige Finanzerträge	0,00	0,00	0,00
2135	Erträge aus Dividenden/Gewinnausschüttungen	6 500,00	7 000,00	-500,00
2136	Sonstige nicht finanzierungswirksame Finanzerträge	0,00	0,00	0,00
<b>21</b>	<b>Summe Erträge</b>	<b>36 315 500,00</b>	<b>33 445 000,00</b>	<b>2 870 500,00</b>
<b>221</b>	<b>Personalaufwand</b>	<b>10 011 000,00</b>	<b>9 856 000,00</b>	<b>155 000,00</b>
2211	Personalaufwand (Bezüge, Nebengeb., Mehrleistungen)	7 874 000,00	7 757 400,00	116 600,00
2212	Gesetzlicher und freiwilliger Sozialaufwand	1 981 000,00	1 942 600,00	38 400,00
2213	Sonstiger Personalaufwand	0,00	0,00	0,00
2214	Nicht finanzierungswirksamer Personalaufwand	156 000,00	156 000,00	0,00
<b>222</b>	<b>Sachaufwand (ohne Transferaufwand)</b>	<b>17 525 000,00</b>	<b>16 717 500,00</b>	<b>807 500,00</b>
2221	Gebrauchs- und Verbrauchsgüter, Handelswaren	1 132 000,00	1 104 000,00	28 000,00
2222	Verwaltungs- und Betriebsaufwand	1 064 000,00	973 000,00	91 000,00
2223	Leasing- und Mietaufwand	491 000,00	564 000,00	-73 000,00
2224	Instandhaltung	1 351 000,00	1 323 000,00	28 000,00
2225	Sonstiger Sachaufwand	8 523 000,00	8 196 000,00	327 000,00

# 1. Nachtragsvoranschlag 2021

# NVA Ergebnishaushalt Gesamt 1. und 2. Ebene (Anlage 1a) - interne Vergütungen enthalten

Magistrat Waidhofen a/d Ybbs

MVAG	Mittelverwendungs- und aufbringungsgruppen (1. und 2. Ebene)	VA 2021 inkl. NVA	VA 2021	1. NVA
2226	Nicht finanzierungswirksamer Sachaufwand	4 964 000,00	4 557 500,00	406 500,00
<b>223</b>	<b>Transferaufwand (laufende Transfers und Kapitaltransfers)</b>	<b>8 674 000,00</b>	<b>8 722 300,00</b>	<b>-48 300,00</b>
2231	Transferaufwand an Träger des öffentlichen Rechts	6 891 000,00	6 892 000,00	-1 000,00
2232	Transferaufwand an Beteiligungen	0,00	0,00	0,00
2233	Transferaufwand an Unternehmen (mit Finanzunternehmen)	432 000,00	448 000,00	-16 000,00
2234	Transferaufwand an Haushalte und Organisationen ohne Erwerbscharakter	1 351 000,00	1 382 300,00	-31 300,00
2235	Transferaufwand an das Ausland	0,00	0,00	0,00
2236	Investitions- und Tilgungszuschüsse zwischen Unternehmungen und Betrieben der Gebietskörperschaft und der Gebietskörperschaft	0,00	0,00	0,00
2237	Nicht finanzierungswirksamer Transferaufwand	0,00	0,00	0,00
<b>224</b>	<b>Finanzaufwand</b>	<b>325 500,00</b>	<b>352 200,00</b>	<b>-26 700,00</b>
2241	Zinsen aus Finanzschulden, Finanzierungsleasing, Forderungskauf und derivativen Finanzinstrumenten mit Grundgeschäft	310 000,00	337 500,00	-27 500,00
2242	Zinsen und sonstige Aufwendungen aus derivativen Finanzinstrumenten ohne Grundgeschäft	0,00	0,00	0,00
2243	Gewinnentnahmen von Unternehmungen und marktbestimmten Betrieben der Gebietskörperschaft (innerhalb der Gebietskörperschaft)	0,00	0,00	0,00
2244	Sonstiger Finanzaufwand	15 500,00	14 700,00	800,00
2245	Nicht finanzierungswirksamer Finanzaufwand	0,00	0,00	0,00
<b>22</b>	<b>Summe Aufwendungen</b>	<b>36 535 500,00</b>	<b>35 648 000,00</b>	<b>887 500,00</b>
<b>SA0</b>	<b>Saldo (0) Nettoergebnis (21 - 22)</b>	<b>-220 000,00</b>	<b>-2 203 000,00</b>	<b>1 983 000,00</b>
<b>230</b>	<b>Entnahmen von Haushaltsrücklagen</b>	<b>500 000,00</b>	<b>500 000,00</b>	<b>0,00</b>
2301	Entnahmen von Haushaltsrücklagen	500 000,00	500 000,00	0,00
<b>240</b>	<b>Zuweisung an Haushaltsrücklagen</b>	<b>725 000,00</b>	<b>500 000,00</b>	<b>225 000,00</b>
2401	Zuweisung an Haushaltsrücklagen	725 000,00	500 000,00	225 000,00
<b>23</b>	<b>Summe Haushaltsrücklagen</b>	<b>-225 000,00</b>	<b>0,00</b>	<b>-225 000,00</b>
<b>SA00</b>	<b>Nettoergebnis nach Zuweisung und Entnahmen von Haushaltsrücklagen (Saldo 0 +/- SU23)</b>	<b>-445 000,00</b>	<b>-2 203 000,00</b>	<b>1 758 000,00</b>



1. NVA Finanzierungshaushalt Gesamt 1. Ebene (Anlage 1b)  
- interne Vergütungen enthalten



# 1. Nachtragsvoranschlag 2021

Magistrat Waidhofen a/d Ybbs

## NVA Finanzierungshaushalt Gesamt 1. Ebene (Anlage 1b) - interne Vergütungen enthalten

MVAG	Mittelverwendungs- und -aufbringungsgruppen (1. Ebene)	VA 2021 inkl. NVA	VA 2021	1. NVA
<b>OPERATIVE GEBARUNG</b>				
311	Einzahlungen aus der operativen Verwaltungstätigkeit	31 431 500,00	28 877 000,00	2 554 500,00
312	Einzahlungen aus Transfers (ohne Kapitaltransfers)	3 726 000,00	3 188 000,00	538 000,00
313	Einzahlungen aus Finanzerträgen	6 500,00	7 000,00	-500,00
<b>31</b>	<b>Summe Einzahlungen operative Gebarung</b>	<b>35 164 000,00</b>	<b>32 072 000,00</b>	<b>3 092 000,00</b>
321	Auszahlungen aus Personalaufwand	9 855 000,00	9 700 000,00	155 000,00
322	Auszahlungen aus Sachaufwand (ohne Transferaufwand)	12 568 500,00	12 155 000,00	413 500,00
323	Auszahlungen aus Transfers (ohne Kapitaltransfers)	8 629 000,00	8 673 000,00	-44 000,00
324	Auszahlungen aus Finanzaufwand	325 500,00	352 200,00	-26 700,00
<b>32</b>	<b>Summe Auszahlungen operative Gebarung</b>	<b>31 378 000,00</b>	<b>30 880 200,00</b>	<b>497 800,00</b>
<b>SA1</b>	<b>Saldo (1) Geldfluss aus der Operativen Gebarung (31 – 32)</b>	<b>3 786 000,00</b>	<b>1 191 800,00</b>	<b>2 594 200,00</b>
<b>INVESTIVE GEBARUNG</b>				
331	Einzahlungen aus der Investitionstätigkeit	3 282 200,00	2 940 500,00	341 700,00
332	Einzahlungen aus der Rückzahlung von Darlehen sowie gewährten Vorschüssen	2 300,00	2 300,00	0,00
333	Einzahlungen aus Kapitaltransfers	2 715 900,00	2 885 700,00	-169 800,00
<b>33</b>	<b>Summe Einzahlungen investive Gebarung</b>	<b>6 000 400,00</b>	<b>5 828 500,00</b>	<b>171 900,00</b>
341	Auszahlungen aus der Investitionstätigkeit	8 366 400,00	9 031 000,00	-664 600,00
342	Auszahlungen von gewährten Darlehen sowie gewährten Vorschüssen	0,00	0,00	0,00
343	Auszahlungen aus Kapitaltransfers	45 000,00	49 300,00	-4 300,00
<b>34</b>	<b>Summe Auszahlungen investive Gebarung</b>	<b>8 411 400,00</b>	<b>9 080 300,00</b>	<b>-668 900,00</b>
<b>SA2</b>	<b>Saldo (2) Geldfluss aus der Investiven Gebarung (33 – 34)</b>	<b>-2 411 000,00</b>	<b>-3 251 800,00</b>	<b>840 800,00</b>
<b>SA3</b>	<b>Saldo (3) Nettofinanzierungssaldo (Saldo 1 + Saldo 2)</b>	<b>1 375 000,00</b>	<b>-2 060 000,00</b>	<b>3 435 000,00</b>

# 1. Nachtragsvoranschlag 2021

# NVA Finanzierungshaushalt Gesamt 1. Ebene (Anlage 1b) - interne Vergütungen enthalten

Magistrat Waidhofen a/d Ybbs

MVAG	Mittelverwendungs- und -aufbringungsgruppen (1. Ebene)	VA 2021 inkl. NVA	VA 2021	1. NVA
<b>FINANZIERUNGSTÄTIGKEIT</b>				
351	Einzahlungen aus der Aufnahme von Finanzschulden	3 250 600,00	6 301 500,00	-3 050 900,00
353	Einzahlungen infolge eines Kapitaltausch bei derivativen Finanzinstrumenten mit Grundgeschäft	0,00	0,00	0,00
355	Einzahlungen aus dem Abgang von Finanzinstrumenten	0,00	0,00	0,00
<b>35</b>	<b>Summe Einzahlungen aus der Finanzierungstätigkeit</b>	<b>3 250 600,00</b>	<b>6 301 500,00</b>	<b>-3 050 900,00</b>
361	Auszahlungen aus der Tilgung von Finanzschulden	4 625 600,00	4 241 500,00	384 100,00
363	Auszahlungen infolge eines Kapitaltausch bei derivativen Finanzinstrumenten mit Grundgeschäft	0,00	0,00	0,00
365	Auszahlungen für den Erwerb von Finanzinstrumenten	0,00	0,00	0,00
<b>36</b>	<b>Summe Auszahlungen aus der Finanzierungstätigkeit</b>	<b>4 625 600,00</b>	<b>4 241 500,00</b>	<b>384 100,00</b>
<b>SA4</b>	<b>Saldo (4) Geldfluss aus der Finanzierungstätigkeit (35 – 36)</b>	<b>-1 375 000,00</b>	<b>2 060 000,00</b>	<b>-3 435 000,00</b>
<b>SA5</b>	<b>Saldo (5) Geldfluss aus der voranschlagswirksamen Gebarung (Saldo 3 + Saldo 4)</b>	<b>0,00</b>	<b>0,00</b>	<b>0,00</b>

NVA Finanzierungshaushalt Gesamt 1. und 2. Ebene (Anlage 1b)  
- interne Vergütungen enthalten



# 1. Nachtragsvoranschlag 2021

Magistrat Waidhofen a/d Ybbs

# NVA Finanzierungshaushalt Gesamt 1. und 2. Ebene (Anlage 1b) - interne Vergütungen enthalten

MVAG	Mittelverwendungs- und aufbringungsgruppen (1. und 2. Ebene)	VA 2021 inkl. NVA	VA 2021	1. NVA
<b>311</b>	<b>Einzahlungen aus der operativen Verwaltungstätigkeit</b>	<b>31 431 500,00</b>	<b>28 877 000,00</b>	<b>2 554 500,00</b>
3111	Einzahlungen aus eigenen Abgaben	5 545 000,00	5 233 000,00	312 000,00
3112	Einzahlungen aus Ertragsanteilen	13 950 000,00	12 300 000,00	1 650 000,00
3113	Einzahlungen aus Gebühren	5 787 000,00	5 790 000,00	-3 000,00
3114	Einzahlungen aus Leistungen	2 656 000,00	2 441 000,00	215 000,00
3115	Einzahlungen aus Besitz und wirtschaftlicher Tätigkeit	736 000,00	814 000,00	-78 000,00
3116	Einzahlungen aus Veräußerung von geringwertigen Wirtschaftsgütern (GWG) und sonstige Einzahlungen	2 757 500,00	2 299 000,00	458 500,00
<b>312</b>	<b>Einzahlungen aus Transfers (ohne Kapitaltransfers)</b>	<b>3 726 000,00</b>	<b>3 188 000,00</b>	<b>538 000,00</b>
3121	Transferzahlungen von Trägern des öffentlichen Rechts	3 146 000,00	2 575 000,00	571 000,00
3122	Transferzahlungen von Beteiligungen	0,00	0,00	0,00
3123	Transferzahlungen von Unternehmen (inkl. Finanzunternehmen)	0,00	0,00	0,00
3124	Transferzahlungen von Haushalte und Organisationen ohne Erwerbscharakter	566 000,00	603 000,00	-37 000,00
3125	Transferzahlungen vom Ausland	14 000,00	10 000,00	4 000,00
3126	Investitions- und Tilgungszuschüsse zwischen Unternehmungen und Betrieben der Gebietskörperschaft und der Gebietskörperschaft	0,00	0,00	0,00
<b>313</b>	<b>Einzahlungen aus Finanzerträgen</b>	<b>6 500,00</b>	<b>7 000,00</b>	<b>-500,00</b>
3131	Einzahlungen aus Zinserträgen	0,00	0,00	0,00
3133	Einzahlungen aus Gewinnentnahmen von marktbestimmten Betrieben	0,00	0,00	0,00
3134	Sonstige Einzahlungen aus Finanzerträgen	0,00	0,00	0,00
3135	Einzahlungen aus Dividenden/Gewinnausschüttungen	6 500,00	7 000,00	-500,00
<b>31</b>	<b>Summe Einzahlungen operative Gebarung</b>	<b>35 164 000,00</b>	<b>32 072 000,00</b>	<b>3 092 000,00</b>
<b>321</b>	<b>Auszahlungen aus Personalaufwand</b>	<b>9 855 000,00</b>	<b>9 700 000,00</b>	<b>155 000,00</b>
3211	Auszahlungen für Personalaufwand Bezüge, Nebengebühren, und Mehrleistungsvergütungen)	7 874 000,00	7 757 400,00	116 600,00
3212	Auszahlungen für gesetzliche und freiwillige Sozialaufwendungen	1 981 000,00	1 942 600,00	38 400,00
3213	Auszahlungen aus sonstigem Personalaufwand	0,00	0,00	0,00
<b>322</b>	<b>Auszahlungen aus Sachaufwand (ohne Transferaufwand)</b>	<b>12 568 500,00</b>	<b>12 155 000,00</b>	<b>413 500,00</b>
3221	Auszahlungen für Gebrauchs- und Verbrauchsgüter, Handelswaren	1 132 000,00	1 104 000,00	28 000,00
3222	Auszahlungen für Verwaltungs- und Betriebsaufwand	1 064 000,00	973 000,00	91 000,00
3223	Auszahlungen für Leasing- und Mietaufwand	491 000,00	564 000,00	-73 000,00
3224	Auszahlungen für Instandhaltung	1 351 000,00	1 323 000,00	28 000,00
3225	Sonstige Auszahlungen aus Sachaufwand	8 530 500,00	8 191 000,00	339 500,00
<b>323</b>	<b>Auszahlungen aus Transfers (ohne Kapitaltransfers)</b>	<b>8 629 000,00</b>	<b>8 673 000,00</b>	<b>-44 000,00</b>
3231	Transferzahlungen an Träger des öffentlichen Rechts	6 891 000,00	6 892 000,00	-1 000,00
3232	Transferzahlungen an Beteiligungen	0,00	0,00	0,00
3233	Transferzahlungen an Unternehmen (inkl. Finanzunternehmen)	432 000,00	448 000,00	-16 000,00
3234	Transferzahlungen an Haushalte und Organisationen ohne Erwerbscharakter	1 306 000,00	1 333 000,00	-27 000,00

# 1. Nachtragsvoranschlag 2021

# NVA Finanzierungshaushalt Gesamt 1. und 2. Ebene (Anlage 1b) - interne Vergütungen enthalten

Magistrat Waidhofen a/d Ybbs

MVAG	Mittelverwendungs- und aufbringungsgruppen (1. und 2. Ebene)	VA 2021 inkl. NVA	VA 2021	1. NVA
3235	Transferzahlungen an das Ausland	0,00	0,00	0,00
3236	Investitions- und Tilgungszuschüsse zwischen Unternehmungen und Betrieben der Gebietskörperschaft und der Gebietskörperschaft	0,00	0,00	0,00
<b>324</b>	<b>Auszahlungen aus Finanzaufwand</b>	<b>325 500,00</b>	<b>352 200,00</b>	<b>-26 700,00</b>
3241	Auszahlungen für Zinsaufwand, für Finanzierungsleasing, für Forderungskauf, für Finanzschulden und derivative Finanzinstrumente m	310 000,00	337 500,00	-27 500,00
3242	Auszahlungen für Zinsen aus derivativen Finanzinstrumenten ohne Grundgeschäft	0,00	0,00	0,00
3243	Auszahlung aus Gewinnentnahmen von marktbestimmten Betrieben	0,00	0,00	0,00
3244	Sonstige Auszahlungen aus Finanzaufwendungen	15 500,00	14 700,00	800,00
<b>32</b>	<b>Summe Auszahlungen operative Gebarung</b>	<b>31 378 000,00</b>	<b>30 880 200,00</b>	<b>497 800,00</b>
<b>SA1</b>	<b>Saldo (1) Geldfluss aus der Operativen Gebarung (31 – 32)</b>	<b>3 786 000,00</b>	<b>1 191 800,00</b>	<b>2 594 200,00</b>
<b>331</b>	<b>Einzahlungen aus der Investitionstätigkeit</b>	<b>3 282 200,00</b>	<b>2 940 500,00</b>	<b>341 700,00</b>
3311	Einzahlungen aus der Veräußerung von immateriellem Vermögen	0,00	0,00	0,00
3312	Einzahlungen aus der Veräußerung von Grundstücken und Grundstückseinrichtungen	2 099 500,00	2 070 500,00	29 000,00
3313	Einzahlungen aus der Veräußerung von Gebäuden und Bauten	1 180 000,00	870 000,00	310 000,00
3314	Einzahlungen aus der Veräußerung von technischen Anlagen, Fahrzeuge und Maschinen	2 700,00	0,00	2 700,00
3315	Einzahlungen aus der Veräußerung von Amts-, Betriebs- und Geschäftsausstattung	0,00	0,00	0,00
3316	Einzahlungen aus der Veräußerung von Kulturgütern	0,00	0,00	0,00
3317	Einzahlungen aus der Veräußerung von Beteiligungen	0,00	0,00	0,00
<b>332</b>	<b>Einzahlungen aus der Rückzahlung von Darlehen sowie gewährten Vorschüssen</b>	<b>2 300,00</b>	<b>2 300,00</b>	<b>0,00</b>
3321	Einzahlungen aus Darlehen an Träger des öffentlichen Rechts	0,00	0,00	0,00
3322	Einzahlungen aus Darlehen an Beteiligungen	2 300,00	0,00	2 300,00
3323	Einzahlungen aus Darlehen an Unternehmen und Haushalte	0,00	2 300,00	-2 300,00
3325	Einzahlungen aus Vorschüssen und Anzahlungen	0,00	0,00	0,00
<b>333</b>	<b>Einzahlungen aus Kapitaltransfers</b>	<b>2 715 900,00</b>	<b>2 885 700,00</b>	<b>-169 800,00</b>
3331	Kapitaltransferzahlungen von Trägern des öffentlichen Rechts	2 568 900,00	2 732 700,00	-163 800,00
3332	Kapitaltransferzahlungen von Beteiligungen	0,00	0,00	0,00
3333	Kapitaltransferzahlungen von Unternehmen	0,00	0,00	0,00
3334	Kapitaltransferzahlungen von Haushalten und Organisationen ohne Erwerbscharakter	147 000,00	153 000,00	-6 000,00
3335	Kapitaltransferzahlungen vom Ausland	0,00	0,00	0,00
<b>33</b>	<b>Summe Einzahlungen investive Gebarung</b>	<b>6 000 400,00</b>	<b>5 828 500,00</b>	<b>171 900,00</b>
<b>341</b>	<b>Auszahlungen aus der Investitionstätigkeit</b>	<b>8 366 400,00</b>	<b>9 031 000,00</b>	<b>-664 600,00</b>
3411	Auszahlungen für den Erwerb von immateriellem Vermögen	0,00	0,00	0,00
3412	Auszahlungen für den Erwerb von Grundstücken und Grundstückseinrichtungen	4 187 900,00	4 564 500,00	-376 600,00
3413	Auszahlungen für den Erwerb von Gebäuden und Bauten	3 502 000,00	3 770 000,00	-268 000,00
3414	Auszahlungen für den Erwerb von technischen Anlagen, Fahrzeuge und Maschinen	291 600,00	333 100,00	-41 500,00



# 1. Nachtragsvoranschlag 2021

# NVA Finanzierungshaushalt Gesamt 1. und 2. Ebene (Anlage 1b) - interne Vergütungen enthalten

Magistrat Waidhofen a/d Ybbs

MVAG	Mittelverwendungs- und aufbringungsgruppen (1. und 2. Ebene)	VA 2021 inkl. NVA	VA 2021	1. NVA
3415	Auszahlungen für den Erwerb von Amts-, Betriebs- und Geschäftsausstattung	384 900,00	363 400,00	21 500,00
3416	Auszahlungen für den Erwerb von Kulturgütern	0,00	0,00	0,00
3417	Auszahlungen für den Erwerb von Beteiligungen	0,00	0,00	0,00
<b>342</b>	<b>Auszahlungen von gewährten Darlehen sowie gewährten Vorschüssen</b>	<b>0,00</b>	<b>0,00</b>	<b>0,00</b>
3421	Auszahlung von Darlehen an Träger des öffentlichen Rechts	0,00	0,00	0,00
3422	Auszahlung von Darlehen an Beteiligungen	0,00	0,00	0,00
3423	Auszahlung von Darlehen an Unternehmen und Haushalte	0,00	0,00	0,00
3425	Auszahlungen von Vorschüssen und Anzahlungen	0,00	0,00	0,00
<b>343</b>	<b>Auszahlungen aus Kapitaltransfers</b>	<b>45 000,00</b>	<b>49 300,00</b>	<b>-4 300,00</b>
3431	Kapitaltransferzahlungen an Träger des öffentlichen Rechts	0,00	0,00	0,00
3432	Kapitaltransferzahlungen an Beteiligungen	0,00	0,00	0,00
3433	Kapitaltransferzahlungen an Unternehmen (Finanzunternehmen)	0,00	0,00	0,00
3434	Kapitaltransferzahlungen an Haushalte und Organisationen ohne Erwerbscharakter	45 000,00	49 300,00	-4 300,00
3435	Kapitaltransferzahlungen an das Ausland	0,00	0,00	0,00
<b>34</b>	<b>Summe Auszahlungen investive Gebarung</b>	<b>8 411 400,00</b>	<b>9 080 300,00</b>	<b>-668 900,00</b>
<b>SA2</b>	<b>Saldo (2) Geldfluss aus der Investiven Gebarung (33 – 34)</b>	<b>-2 411 000,00</b>	<b>-3 251 800,00</b>	<b>840 800,00</b>
<b>SA3</b>	<b>Saldo (3) Nettofinanzierungssaldo (Saldo 1 + Saldo 2)</b>	<b>1 375 000,00</b>	<b>-2 060 000,00</b>	<b>3 435 000,00</b>
<b>351</b>	<b>Einzahlungen aus der Aufnahme von Finanzschulden</b>	<b>3 250 600,00</b>	<b>6 301 500,00</b>	<b>-3 050 900,00</b>
3511	Einzahlungen aus empfangenen Darlehen von öffentlichen Körperschaften und Rechtsträgern	2 500,00	2 500,00	0,00
3512	Einzahlungen aus empfangenen Darlehen von Beteiligungen	0,00	0,00	0,00
3513	Einzahlungen aus empfangenen Darlehen von Unternehmen und privaten Haushalten	0,00	0,00	0,00
3514	Einzahlungen aus Finanzschulden (Finanzunternehmen)	3 248 100,00	6 299 000,00	-3 050 900,00
<b>353</b>	<b>Einzahlungen infolge eines Kapitaltausch bei derivativen Finanzinstrumenten mit Grundgeschäft</b>	<b>0,00</b>	<b>0,00</b>	<b>0,00</b>
3530	Einzahlungen infolge eines Kapitaltausch bei derivativen Finanzinstrumenten mit Grundgeschäft	0,00	0,00	0,00
<b>355</b>	<b>Einzahlungen aus dem Abgang von Finanzinstrumenten</b>	<b>0,00</b>	<b>0,00</b>	<b>0,00</b>
3550	Einzahlungen aus dem Abgang von Finanzinstrumenten	0,00	0,00	0,00
<b>35</b>	<b>Summe Einzahlungen aus der Finanzierungstätigkeit</b>	<b>3 250 600,00</b>	<b>6 301 500,00</b>	<b>-3 050 900,00</b>
<b>361</b>	<b>Auszahlungen aus der Tilgung von Finanzschulden</b>	<b>4 625 600,00</b>	<b>4 241 500,00</b>	<b>384 100,00</b>
3611	Auszahlungen aus empfangenen Darlehen von öffentlichen Körperschaften und Rechtsträgern	1 700,00	1 700,00	0,00
3612	Auszahlungen aus empfangenen Darlehen von Beteiligungen	0,00	0,00	0,00
3613	Auszahlungen aus empfangenen Darlehen von Unternehmen und privaten Haushalten	0,00	0,00	0,00
3614	Auszahlungen aus Finanzschulden	4 623 900,00	4 239 800,00	384 100,00

**1. Nachtragsvoranschlag 2021****NVA Finanzierungshaushalt Gesamt 1. und 2. Ebene (Anlage 1b) - interne Vergütungen enthalten**

Magistrat Waidhofen a/d Ybbs

<b>MVAG</b>	<b>Mittelverwendungs- und aufbringungsgruppen (1. und 2. Ebene)</b>	<b>VA 2021 inkl. NVA</b>	<b>VA 2021</b>	<b>1. NVA</b>
3615	Auszahlung aus der Rückzahlung von Leasingverbindlichkeiten	0,00	0,00	0,00
<b>363</b>	<b>Auszahlungen infolge eines Kapitaltausch bei derivativen Finanzinstrumenten mit Grundgeschäft</b>	<b>0,00</b>	<b>0,00</b>	<b>0,00</b>
3630	Auszahlungen infolge eines Kapitaltausch bei derivativen Finanzinstrumenten mit Grundgeschäft	0,00	0,00	0,00
<b>365</b>	<b>Auszahlungen für den Erwerb von Finanzinstrumenten</b>	<b>0,00</b>	<b>0,00</b>	<b>0,00</b>
3650	Auszahlungen für den Erwerb von Finanzinstrumenten	0,00	0,00	0,00
<b>36</b>	<b>Summe Auszahlungen aus der Finanzierungstätigkeit</b>	<b>4 625 600,00</b>	<b>4 241 500,00</b>	<b>384 100,00</b>
<b>SA4</b>	<b>Saldo (4) Geldfluss aus der Finanzierungstätigkeit (35 – 36)</b>	<b>-1 375 000,00</b>	<b>2 060 000,00</b>	<b>-3 435 000,00</b>
<b>SA5</b>	<b>Saldo (5) Geldfluss aus der voranschlagswirksamen Gebarung (Saldo 3 + Saldo 4)</b>	<b>0,00</b>	<b>0,00</b>	<b>0,00</b>

Querschnitt (Anlage 5b)



Bezeichnung	Zuordnung der Aufwands- und Ertragsgruppen	Summe Haushalt	davon A 85 - 89	Summe ohne A 85 - 89	
<b>I. Querschnitt</b>					
<b>Erträge der operativen Gebarung / Einzahlungen aus Abgaben</b>					
10	Einzahlungen aus eigenen Abgaben	Unterklassen 83 bis 85 ohne Gruppen 852, 858 und 859	5 545 000,00	0,00	5 545 000,00
11	Erträge aus Ertragsanteilen	Gruppen 858 und 859	13 950 000,00	0,00	13 950 000,00
12	Gebühren für die Benützung von Gemeindevorrichtungen und -anlagen	Gruppe 852	5 787 000,00	5 652 800,00	134 200,00
13	Erträge aus Leistungen	Unterklasse 81 ohne Gruppen 811, 817, 818 und 819	2 656 000,00	118 000,00	2 538 000,00
14	Erträge aus Besitz und wirtschaftlicher Tätigkeit	Gruppen 811, 820, 822, 823	742 500,00	576 800,00	165 700,00
15	Transfererträge von Trägern des öffentlichen Rechts	Gruppen 860 bis 863, 888	2 292 000,00	131 000,00	2 161 000,00
16	Sonstige Transfererträge	Gruppen 809, 864 bis 868, 880	776 100,00	175 500,00	600 600,00
17	Gewinnentnahmen der Gemeinde von Unternehmungen und marktbestimmten Betrieben der Gemeinde (A 85-89)	Gruppe 869 und 879	0,00	0,00	0,00
18	Erträge aus Veräußerungen und sonstige Erträge	Gruppen 814, 815, 824, 827, 828 und 829	2 547 400,00	719 500,00	1 827 900,00
<b>19</b>	<b>Summe 1 (Erträge)</b>		<b>34 296 000,00</b>	<b>7 373 600,00</b>	<b>26 922 400,00</b>
<b>Aufwendungen der operativen Gebarung</b>					
20	Personalaufwand	Klasse 5 ohne nicht finanzierungswirksame Konten	9 855 000,00	1 587 900,00	8 267 100,00
21	Pensionen und sonstige Ruhebezüge	Gruppen 760, 761	762 800,00	18 800,00	744 000,00
22	Bezüge der gewählten Organe	Gruppe 721	637 000,00	0,00	637 000,00
23	Gebrauchs- und Verbrauchsgüter, Handelswaren	Klasse 4	1 132 000,00	246 200,00	885 800,00
24	Verwaltungs- und Betriebsaufwand	Klasse 6 ohne Gruppen 650 bis 655, 657, 658, 680 bis 687, 689, 690, 694 bis 699; Unterklassen 70 bis 72 ohne Gruppen 706 und 721; Gruppe 790	10 815 000,00	3 597 500,00	7 217 500,00
25	Zinsen für Finanzschulden	Gruppen 650, 651, 653 und 657	310 000,00	161 200,00	148 800,00
26	Laufende Transfers an Träger des öffentlichen Rechts	Gruppen 750 bis 754	6 891 000,00	10 500,00	6 880 500,00
27	Sonstige laufende Transfers	Gruppen 755 bis 757, 759, 764, 768, 780 und 781	975 200,00	1 000,00	974 200,00
28	Gewinnentnahmen der Gemeinde von Unternehmungen und marktbestimmten Betrieben der Gemeinde (A 85-89)	Gruppe 769	0,00	0,00	0,00
<b>29</b>	<b>Summe 2 (Aufwendungen)</b>		<b>31 378 000,00</b>	<b>5 623 100,00</b>	<b>25 754 900,00</b>
<b>91</b>	<b>SALDO 1: Ergebnis der operativen Gebarung</b>	Summe 1 minus Summe 2	<b>2 918 000,00</b>	<b>1 750 500,00</b>	<b>1 167 500,00</b>

Bezeichnung	Zuordnung Abgang/Zugang zu den Bestandskonten und der Kapitaltransferkonten	Summe Haushalt	davon A 85 - 89	Summe ohne A 85 - 89
<b>Vermögensgebarung mit Kapitaltransfers ohne Finanztransaktionen</b>				
30 Veräußerung von unbeweglichem Vermögen	Unterklassen 00, 01, 05 und 06; Gruppen 801, 802 und 805 (bei unbeweglichen Kulturgütern)	3 279 500,00	2 439 500,00	840 000,00
31 Veräußerung von beweglichem Vermögen	Unterklassen 02 bis 04; Gruppen 100, 113, 120, 150, 159, 170 und 175; Gruppen 803, 804 und 805 (bei beweglichen Kulturgütern)	2 700,00	0,00	2 700,00
32 Veräußerung von immateriellen Vermögenswerten	Unterklasse 07	0,00	0,00	0,00
33 Investitionszuschüsse (erhaltene Kapitaltransfers) von Trägern des öffentlichen Rechts	Gruppen 300 bis 303, 309, 871	3 436 900,00	798 700,00	2 638 200,00
34 Sonstige Investitionszuschüsse (erhaltene Kapitaltransfers)	Gruppen 304 bis 308	147 000,00	137 000,00	10 000,00
<b>39 Summe 3 (Vermögensgebarung mit Kapitaltransfer ohne Finanztransaktionen)</b>		<b>6 866 100,00</b>	<b>3 375 200,00</b>	<b>3 490 900,00</b>
<b>Vermögensgebarung und Kapitaltransfers ohne Finanztransaktionen</b>				
40 Erwerb von unbeweglichem Vermögen	Unterklassen 00, 01 und 05; Gruppen 060, 061 und 063	7 689 900,00	4 298 000,00	3 391 900,00
41 Erwerb von beweglichem Vermögen, Aktivierte Vorräte	Unterklassen 02 bis 04; Gruppe 062; Gruppen 100, 113, 120, 150, 159, 170 und 175	676 500,00	70 500,00	606 000,00
42 Erwerb von immateriellen Vermögenswerten	Unterklasse 07	0,00	0,00	0,00
43 Kapitaltransfers an Träger des öffentlichen Rechts	Gruppen 130 und 135; Gruppen 770 bis 774	0,00	0,00	0,00
44 Sonstige Kapitaltransfers	Gruppen 775 bis 779, 785 und 786	45 000,00	0,00	45 000,00
<b>49 Summe 4 (Vermögensgebarung und Kapitaltransfer ohne Finanztransaktionen)</b>		<b>8 411 400,00</b>	<b>4 368 500,00</b>	<b>4 042 900,00</b>
<b>92 SALDO 2: Saldo der Vermögensgebarung ohne Finanztransaktionen</b>	Summe 3 minus Summe 4	<b>-1 545 300,00</b>	<b>-993 300,00</b>	<b>-552 000,00</b>

Bezeichnung	Zuordnung der Gruppen der Finanzierungsrechnung	nur A 85 - 89
<b>Einzahlungen aus Finanztransaktionen</b>		
50 Veräußerung von Beteiligungen und Wertpapieren	Unterklasse 08; Gruppen 223 und 224	0,00
51 Entnahmen aus Zahlungsmittelreserven	Gruppen 293, 294 und 295	0,00
52 Einzahlungen aus der Rückzahlung von Darlehen an Träger des öffentlichen Rechts	Gruppen 240 bis 244	0,00
53 Einzahlungen aus der Rückzahlung von Darlehen an andere und von Bezugsvorschüssen	Gruppen 245 bis 249 und 273	0,00
54 Aufnahme von Finanzschulden von Trägern des öffentlichen Rechts	Gruppen 340 bis 344, 350 bis 354	2 500,00
55 Aufnahme von Finanzschulden von anderen	Unterklasse 32; Gruppen 345 bis 349, 355 bis 357	1 866 000,00
58 Ausgleichszahlungen aus Finanzderivaten	Gruppen 821 und 826	0,00
<b>59 Summe 5 (Einzahlungen aus Finanztransaktionen)</b>		<b>1 868 500,00</b>
<b>Auszahlungen aus Finanztransaktionen</b>		
60 Erwerb von Beteiligungen und Wertpapieren	Unterklasse 08; Gruppen 223 und 224	0,00
61 Zuführung an Zahlungsmittelreserven	Gruppen 293, 294 und 295	0,00
62 Gewährung von Darlehen an Träger des öffentlichen Rechts	Gruppen 240 bis 244	0,00
63 Gewährung von Darlehen an andere und von Bezugsvorschüssen	Gruppen 245 bis 249 und 273	0,00
64 Rückzahlung von Finanzschulden bei Trägern des öffentlichen Rechts	Gruppen 340 bis 344, 350 bis 354	0,00
65 Rückzahlung von Finanzschulden bei anderen	Unterklasse 32; Gruppen 345 bis 349, 355 bis 357	2 101 400,00
68 Ausgleichszahlungen aus Finanzderivaten	Gruppen 652, 655 und 658	0,00
<b>69 Summe 6 (Auszahlungen aus Finanztransaktionen)</b>		<b>2 101 400,00</b>
<b>93 SALDO 3: Saldo der Finanztransaktionen</b>	Summe 5 minus Summe 6	<b>-232 900,00</b>
<b>94 SALDO 4:</b>	Summe der Salden 1, 2 und 3	<b>524 300,00</b>
<b>II. Ableitung des Finanzierungssaldos</b>		
70 Jahresergebnis Haushalt ohne A 85 - 89 und ohne Finanztransaktionen	Saldo 1 plus Saldo 2	615 500,00
71 Überrechnung Jahresergebnis A 85 - 89	Saldo 4 der Spalte "nur A 85 - 89"	524 300,00
<b>95 Finanzierungssaldo ('vorläufiges Maastricht-Ergebnis')</b>		<b>1 139 800,00</b>





Haushaltspotential (aufbauend auf der Ergebnisrechnung)



# 1. Nachtragsvoranschlag 2021

Magistrat Waidhofen a/d Ybbs

## Haushaltspotential (aufbauend auf der Ergebnisrechnung)

MVAG	Mittelverwendungs- und -aufbringungsgruppen	Mittelaufbringung	Mittelverwendung	Saldo
211	Erträge aus der operativen Verwaltungstätigkeit	31 951 000,00		
212	Erträge aus Transfers	4 358 000,00		
213	Finanzerträge	6 500,00		
Summe Erträge (SU 21)		<b>36 315 500,00</b>		
2117	Nicht finanzierungswirksame operative Erträge (Auflösung von Rückstellungen und Aktivierte Eigenleistungen)	-141 000,00		
2127	Nicht finanzierungswirksamer Transferertrag (Auflösung von Investitionszuschüssen)	-632 000,00		
2136	Sonstige nicht finanzierungswirksame Finanzerträge (Auflösung von RS Bewertung von Beteiligungen und aktiven Finanzinstrumenten)	0,00		
Nicht finanzwirksame Erträge		<b>-773 000,00</b>		
Finanzwirksame Erträge		<b>35 542 500,00</b>		
221	Personalaufwand		10 011 000,00	
222	Sachaufwand (ohne Transferaufwand)		17 525 000,00	
223	Transferaufwand (laufende Transfers und Kapitaltransfers)		8 674 000,00	
224	Finanzaufwand		325 500,00	
Summe Aufwendungen (SU 22)			<b>36 535 500,00</b>	
2214	Nicht finanzierungswirksamer Personalaufwand (Dotierung RS für Abfertigungen, Jubiläum u. nicht konsumierte Urlaube)		-156 000,00	
2226	Nicht finanzierungswirksamer Sachaufwand (inkl. Abschreibungen, Dotierung von RS Prozess, ausstehende Rechnungen)		-4 964 000,00	
2237	Nicht finanzierungswirksamer Transferaufwand (Dotierungen von RS f. Pensionen)		0,00	
2245	Nicht finanzierungswirksamer Finanzaufwand (Wertberichtigungen zu Finanzinstrumenten, Aufwendungen aus der Bewertung von Beteiligungen)		0,00	
Nicht finanzwirksame Aufwendungen			<b>-5 120 000,00</b>	
Finanzwirksame Aufwendungen			<b>31 415 500,00</b>	
Finanzwirksames Ergebnis		<b>35 542 500,00</b>	<b>31 415 500,00</b>	<b>4 127 000,00</b>

# 1. Nachtragsvoranschlag 2021

Magistrat Waidhofen a/d Ybbs

## Haushaltspotential (aufbauend auf der Ergebnisrechnung)

MVAG	Mittelverwendungs- und -aufbringungsgruppen	Mittelaufbringung	Mittelverwendung	Saldo
332	Einzahlungen aus der Rückzahlung von Darlehen sowie gewährten Vorschüssen (ohne 3325 mit Projektcode - Anzahlungen)	2 300,00		
1141	Vorräte ( + Veränderung)	0,00		
1142	Gegebene Anzahlungen auf Vorräte ( + Veränderung)	0,00		
	wiederkehrende Einzahlungen der Kontengruppe 00-07, die keinem Projekt zugeordnet sind	2 700,00		
2301	Entnahmen von Haushaltsrücklagen (Kontengruppe 893)	0,00		
Jährliche wiederkehrende Einzahlungen		<b>5 000,00</b>		
36	Auszahlungen aus der Finanzierungstätigkeit		4 625 600,00	
2401	Zuweisung an Haushaltsrücklagen (Kontengruppe 793)		0,00	
342	Auszahlungen von gewährten Darlehen sowie gewährten Vorschüssen (ohne 3425 mit Projektcode - Anzahlungen)		0,00	
1141	Vorräte ( - Veränderung)		0,00	
1142	Gegebene Anzahlungen auf Vorräte ( - Veränderung)		0,00	
	wiederkehrende Klein-Investitionen der Kontengruppe 00-07, die keinem Projekt zugeordnet sind		704 300,00	
Jährliche wiederkehrende Auszahlungen			<b>5 329 900,00</b>	
	Kontengruppe 871, KT der Ergebnisrechnung, mit Projektcode (BZ)	-368 000,00		
Summe Kapitaltransfers der Ergebnisrechnung		<b>-368 000,00</b>		
Jährliches Haushaltspotential		<b>35 179 500,00</b>	<b>36 745 400,00</b>	<b>-1 565 900,00</b>
	Jährliches Haushaltspotential	-1 565 900,00		
	kumuliertes Haushaltspotential zum 31.12.2020 (Vorjahr)			
Verfügbares Haushaltspotential		<b>-1 565 900,00</b>		
	<i>davon (dient ausschließlich der Information) Kontengruppe 871, KT der Ergebnisrechnung, ohne Projektcode (sind BZ zum Haushaltsausgleich)</i>	500 000,00		
2401	Zuweisung an Haushaltsrücklagen (Kontengruppe 794)		725 000,00	
2401	Zuweisung an Haushaltsrücklagen (Kontengruppe 795)		0,00	
Jährliche Aufwände für Rücklagen			<b>725 000,00</b>	
2301	Entnahmen von Haushaltsrücklagen (Kontengruppe 894)	500 000,00		
2301	Entnahmen von Haushaltsrücklagen (Kontengruppe 895)	0,00		
Jährliche RL-Erträge f. Investitionen (finanzw.)		<b>500 000,00</b>		
Endbestand kumuliertes Haushaltspotential		<b>-1 065 900,00</b>	<b>725 000,00</b>	<b>-1 790 900,00</b>

Kundmachung NVA



# MAGISTRAT DER STADT WAIDHOFEN AN DER YBBS

Fachbereich Finanzen, Abgaben, Controlling

GB V/1-40-2021

## NACHTRAGSVORANSCHLAG 2021

### K U N D M A C H U N G

Der Entwurf des Nachtragsvoranschlages 2021 liegt gemäß § 50 (1), (2) und § 56 (2) des NÖ Stadtrechtsorganisationsgesetzes, LGBl. 1026 idgF. in der Zeit von

**8. September 2021 - 22. September 2021**

während der für den Parteienverkehr bestimmten Amtsstunden im Fachbereich Finanzen, Abgaben, Controlling zur öffentlichen Einsicht auf.

Die Stadtbürger können innerhalb der Auflagefrist schriftliche Stellungnahmen einbringen, die der Vorlage an den Gemeinderat anzuschließen sind.

Der Bürgermeister:

**Mag. Werner KRAMMER e.h.**

Angeschlagen am: 7. September 2021

Abgenommen am: 23. September 2021





Haushaltsbeschluss NVA



# NACHTRAGSVORANSCHLAG 2021

## A N T R A G

Der Gemeinderat der Stadt Waidhofen an der Ybbs wolle beschließen:

"Der Nachtragsvoranschlag 2021 für den Ergebnishaushalt und für den Finanzierungshaushalt wird wie folgt festgesetzt:

### ERGEBNISHAUSHALT

ERTRÄGE	€ 36.315.500,00
AUFWENDUNGEN	€ 36.535.500,00
<b>NETTOERGEBNIS</b>	<b>-€ 220.000,00</b>
Entnahmen von Haushaltsrücklagen	€ 500.000,00
Zuweisung an Haushaltsrücklagen	-€ 725.000,00
<b>NETTOERGEBNIS nach Zuweisung u. Entnahmen von Haushaltsrücklagen</b>	<b>-€ 445.000,00</b>

### FINANZIERUNGSCHAUSHALT

OPERATIVE GEBARUNG	Einzahlungen	€ 35.164.000,00
	Auszahlungen	€ 31.378.000,00
	Saldo 1	€ 3.786.000,00
INVESTIVE GEBARUNG	Einzahlungen	€ 6.000.400,00
	Auszahlungen	€ 8.411.400,00
	Saldo 2	-€ 2.411.000,00
	<b>Nettofinanzierungssaldo (Saldo 3 = Saldo 1 + Saldo 2)</b>	<b>€ 1.375.000,00</b>
FINANZIERUNGSTÄTIGKEIT	Einzahlungen	€ 3.250.600,00
	Auszahlungen	€ 4.625.600,00
	Saldo 4	-€ 1.375.000,00
	<b>Geldfluss aus der voranschlagswirksamen Gebahrung (Saldo 5 = Saldo 3 + Saldo 4)</b>	<b>€ 0,00</b>

Der Gesamtbetrag der für das Rechnungsjahr 2021 aufzunehmenden Darlehen und Kredite wird mit **€ 3.250.600,00** festgelegt.

Aufgrund der Summe der veranschlagten Erträge des Ergebnisvoranschlags im Nachtragsvoranschlag für das Rechnungsjahr 2021 in Höhe von **€ 36.315.500,00** betragen die einzelnen Wertgrenzen\*:

10 %	€	3.631.550,00
3 %	€	1.089.465,00
0,5 %	€	181.577,50
0,1 %	€	36.315,50
0,05 %	€	18.157,75
0,02 %	€	7.263,10
0,01 %	€	3.631,55
0,002 %	€	726,31

\* Die jeweiligen Prozentsätze sind in den §§ 32, 38, 47 und 76 des NÖ Stadtrechtsorganisationsgesetzes (NÖ STROG), LGBl. 1026 idgF, angeführt.

Gemäß § 16 Abs. 2 und 3 VRV 2015 (Voranschlagsvergleichsrechnung) sind im Haushaltsjahr 2021 nur wesentliche Abweichungen zu den einzelnen Voranschlagswerten zu begründen wobei keine Wertgrenzen erforderlich sind."

Beschlossen in der Sitzung des Gemeinderates am:

Wertgrenzen NVA



# WERTGRENZEN

für das

## RECHNUNGSJAHR 2021

Auf Grund der Summe der veranschlagten Erträge des Ergebnisvoranschlages für das Rechnungsjahr 2021 in Höhe von

**36.315.500,00**

betragen die einzelnen Wertgrenzen:

<b>10</b>	<b>%</b>	<b>€</b>	<b>3.631.550,00</b>
<b>3</b>	<b>%</b>	<b>€</b>	<b>1.089.465,00</b>
<b>0,5</b>	<b>%</b>	<b>€</b>	<b>181.577,50</b>
<b>0,1</b>	<b>%</b>	<b>€</b>	<b>36.315,50</b>
<b>0,05</b>	<b>%</b>	<b>€</b>	<b>18.157,75</b>
<b>0,02</b>	<b>%</b>	<b>€</b>	<b>7.263,10</b>
<b>0,01</b>	<b>%</b>	<b>€</b>	<b>3.631,55</b>
<b>0,002</b>	<b>%</b>	<b>€</b>	<b>726,31</b>

Die jeweiligen Prozentsätze sind in den §§ 32, 38, 47 und 76 des NÖ Stadtrechtsorganisationsgesetzes (NÖ STROG), LGBl. 1026 idgF., angeführt.

Wirkungsbereich des		Magistrates		Stadtsenates		Gemeinderates				
		%	€	%	€	%	€			
1.)	Bewilligung <b>außer- oder überplanmäßiger Mittelverwendungen</b> und Zweckänderungen von veranschlagten Mittelverwendungen, wenn die einzelne Mittelverwendung 0,05 % übersteigt			bis	0,05	18.157,75	ab	0,05	18.157,75	
	oder die Mittelverwendungen innerhalb eines Rechnungsjahres zusammen 0,5 % der Summe der veranschlagten Erträge des Ergebnisvoranschlages übersteigen			bis	0,5	181.577,50	ab	0,5	181.577,50	
2.)	<b>Abschreibung</b> uneinbringlicher Forderungen über 0,05 % der Summe der veranschlagten Erträge des Ergebnisvoranschlages, ausgenommen bei Konkurs- oder Ausgleichsverfahren			bis	0,05	18.157,75	ab	0,05	18.157,75	
3.)a.)	Erwerb, Veräußerung, Verpfändung oder sonstige Belastung von <b>unbeweglichem Vermögen</b>			bis	0,1	36.315,50	ab	0,1	36.315,50	
3.)b.)	<b>Verzicht</b> auf Sicherstellung einer Forderung durch eine <b>Hypothek</b> und auf eine <b>Dienstbarkeit</b> oder <b>Reallast</b>			bis	0,1	36.315,50	ab	0,1	36.315,50	
3.)c.)	Ausstellung einer Erklärung über die Einräumung des <b>grundbücherlichen Vorranges</b> , wenn der Wert der zu Gunsten der Stadt einverleibten Forderung 0,1 % der Summe der veranschlagten Erträge des Ergebnisvoranschlages übersteigt			bis	0,1	36.315,50	ab	0,1	36.315,50	
3.)d.)	Erwerb, Veräußerung oder die Verpfändung von <b>beweglichem Vermögen</b> und die Entscheidung über Herstellungen, Anschaffungen oder die Vergabe von Leistungen	bis	0,02	7.263,10	bis	0,1	36.315,50	ab	0,1	36.315,50
3.)e.)	Abschluss und Auflösung von <b>Verträgen</b> (gerechnet vom Jahresentgelt), ausgenommen Bestandsverträge über Wohnungen	bis	0,002	726,31	bis	0,01	3.631,55	ab	0,01	3.631,55
3.)f.)	Gewährung von <b>Förderungen</b> , nach den vom GR beschlossenen Richtlinien: falls vom Gemeinderat keine Richtlinien beschlossen wurden:	bis	0,002	726,31	ab	0,002	726,31			
		bis	0,002	726,31	bis	0,01	3.631,55	ab	0,01	3.631,55
3.)g.)	Einleitung, Fortsetzung und Beendigung von <b>Rechtsstreitigkeiten</b> , ausgenommen Rechtsmittel in verwaltungsrechtlichen Angelegenheiten				bis	0,1	36.315,50	ab	0,1	36.315,50

Genehmigungspflicht durch die NÖ Landesregierung gem. § 76 NÖ STROG			%	€
•	Veräußerung, Verpfändung oder sonstige Belastung von unbeweglichem Vermögen	ab	3	1.089.465
•	Erwerb von unbeweglichem Vermögen, wenn der Kaufpreis ganz oder teilweise erst in den nachfolgenden Haushaltsjahren entrichtet wird (Stundungen und Ratenzahlungen)	ab	3	1.089.465
•	Aufnahme eines Darlehens sowie die Übernahme einer Bürgschaft oder sonstigen Haftung	ab	3	1.089.465
•	Begründung einer Zahlungsverpflichtung, die wirtschaftlich einer Kreditverpflichtung gleichkommt	ab	3	1.089.465

Überschreitet der Gesamtwert aller in einem Haushaltsjahr getätigten Maßnahmen 10 % der Erträge des Ergebnisvoranschlages des Haushaltsjahres, bedarf jede weitere Maßnahme in diesem Haushaltsjahr - unabhängig vom Wert der Einzelmaßnahme - einer Genehmigung. Darlehen gemäß § 61 Abs. 2 und 3 NÖ STROG sind dabei nicht zu berücksichtigen.



Ergebnishaushalt Bereichsbudget 1. und 2. Ebene (Anlage 1a)



## Vertretungskörper und allgemeine Verwaltung (Gruppe 0)

MVAG	Mittelverwendungs- und -aufbringungsgruppen (1. und 2. Ebene)	VA 2021 inkl. NVA	VA 2020	RA 2019
<b>211</b>	<b>Erträge aus der operativen Verwaltungstätigkeit</b>	<b>761 300,00</b>	<b>794 500,00</b>	
2111	Erträge aus eigenen Abgaben	0,00	0,00	
2112	Erträge aus Ertragsanteilen	0,00	0,00	
2113	Erträge aus Gebühren	0,00	0,00	
2114	Erträge aus Leistungen	695 400,00	671 300,00	
2115	Erträge aus Besitz und wirtschaftlicher Tätigkeit	0,00	0,00	
2116	Erträge aus Veräußerung und sonstige Erträge	49 500,00	57 900,00	
2117	Nicht finanzierungswirksame operative Erträge	16 400,00	65 300,00	
<b>212</b>	<b>Erträge aus Transfers</b>	<b>320 500,00</b>	<b>105 600,00</b>	
2121	Transferertrag von Trägern des öffentlichen Rechts	285 600,00	70 000,00	
2122	Transferertrag von Beteiligungen	0,00	0,00	
2123	Transferertrag von Unternehmen (mit Finanzunternehmen)	0,00	0,00	
2124	Transferertrag von Haushalten und Organisationen ohne Erwerbscharakter	34 900,00	35 600,00	
2125	Transferertrag vom Ausland	0,00	0,00	
2126	Investitions- und Tilgungszuschüsse zwischen Unternehmungen und Betrieben der Gebietskörperschaft und der Gebietskörperschaft	0,00	0,00	
2127	Nicht finanzierungswirksamer Transferertrag	0,00	0,00	
<b>213</b>	<b>Finanzerträge</b>	<b>0,00</b>	<b>0,00</b>	
2131	Erträge aus Zinsen	0,00	0,00	
2132	Erträge aus Zinsen aus derivativen Finanzinstrumenten ohne Grundgeschäft	0,00	0,00	
2133	Erträge aus Gewinnentnahmen von marktbestimmten Betrieben	0,00	0,00	
2134	Sonstige Finanzerträge	0,00	0,00	
2135	Erträge aus Dividenden/Gewinnausschüttungen	0,00	0,00	
2136	Sonstige nicht finanzierungswirksame Finanzerträge	0,00	0,00	
<b>21</b>	<b>Summe Erträge</b>	<b>1 081 800,00</b>	<b>900 100,00</b>	
<b>221</b>	<b>Personalaufwand</b>	<b>2 815 000,00</b>	<b>2 716 700,00</b>	
2211	Personalaufwand (Bezüge, Nebengeb., Mehrleistungen)	2 242 200,00	2 130 400,00	
2212	Gesetzlicher und freiwilliger Sozialaufwand	527 600,00	540 900,00	
2213	Sonstiger Personalaufwand	0,00	0,00	
2214	Nicht finanzierungswirksamer Personalaufwand	45 200,00	45 400,00	
<b>222</b>	<b>Sachaufwand (ohne Transferaufwand)</b>	<b>1 867 300,00</b>	<b>1 892 200,00</b>	
2221	Gebrauchs- und Verbrauchsgüter, Handelswaren	223 300,00	211 800,00	
2222	Verwaltungs- und Betriebsaufwand	174 700,00	160 500,00	

# 1. Nachtragsvoranschlag 2021

Magistrat Waidhofen a/d Ybbs

# Ergebnishaushalt Bereichsbudget 1. und 2. Ebene (Anlage 1a)

## Vertretungskörper und allgemeine Verwaltung (Gruppe 0)

MVAG	Mittelverwendungs- und -aufbringungsgruppen (1. und 2. Ebene)	VA 2021 inkl. NVA	VA 2020	RA 2019
2223	Leasing- und Mietaufwand	51 500,00	51 500,00	
2224	Instandhaltung	70 100,00	90 500,00	
2225	Sonstiger Sachaufwand	1 196 900,00	1 196 300,00	
2226	Nicht finanzierungswirksamer Sachaufwand	150 800,00	181 600,00	
<b>223</b>	<b>Transferaufwand (laufende Transfers und Kapitaltransfers)</b>	<b>731 500,00</b>	<b>748 300,00</b>	
2231	Transferaufwand an Träger des öffentlichen Rechts	0,00	0,00	
2232	Transferaufwand an Beteiligungen	0,00	0,00	
2233	Transferaufwand an Unternehmen (mit Finanzunternehmen)	0,00	0,00	
2234	Transferaufwand an Haushalte und Organisationen ohne Erwerbscharakter	731 500,00	748 300,00	
2235	Transferaufwand an das Ausland	0,00	0,00	
2236	Investitions- und Tilgungszuschüsse zwischen Unternehmungen und Betrieben der Gebietskörperschaft und der Gebietskörperschaft	0,00	0,00	
2237	Nicht finanzierungswirksamer Transferaufwand	0,00	0,00	
<b>224</b>	<b>Finanzaufwand</b>	<b>1 700,00</b>	<b>1 700,00</b>	
2241	Zinsen aus Finanzschulden, Finanzierungsleasing, Forderungskauf und derivativen Finanzinstrumenten mit Grundgeschäft	1 100,00	1 100,00	
2242	Zinsen und sonstige Aufwendungen aus derivativen Finanzinstrumenten ohne Grundgeschäft	0,00	0,00	
2243	Gewinnentnahmen von Unternehmungen und marktbestimmten Betrieben der Gebietskörperschaft (innerhalb der Gebietskörperschaft)	0,00	0,00	
2244	Sonstiger Finanzaufwand	600,00	600,00	
2245	Nicht finanzierungswirksamer Finanzaufwand	0,00	0,00	
<b>22</b>	<b>Summe Aufwendungen</b>	<b>5 415 500,00</b>	<b>5 358 900,00</b>	
<b>SA0</b>	<b>Saldo (0) Nettoergebnis (21 - 22)</b>	<b>-4 333 700,00</b>	<b>-4 458 800,00</b>	
<b>230</b>	<b>Entnahmen von Haushaltsrücklagen</b>	<b>0,00</b>	<b>0,00</b>	
2301	Entnahmen von Haushaltsrücklagen	0,00	0,00	
<b>240</b>	<b>Zuweisung an Haushaltsrücklagen</b>	<b>0,00</b>	<b>0,00</b>	
2401	Zuweisung an Haushaltsrücklagen	0,00	0,00	
<b>23</b>	<b>Summe Haushaltsrücklagen</b>	<b>0,00</b>	<b>0,00</b>	
<b>SA00</b>	<b>Nettoergebnis nach Zuweisung und Entnahmen von Haushaltsrücklagen (Saldo 0 +/- SU23)</b>	<b>-4 333 700,00</b>	<b>-4 458 800,00</b>	

**Öffentliche Ordnung und Sicherheit (Gruppe 1)**

MVAG	Mittelverwendungs- und -aufbringungsgruppen (1. und 2. Ebene)	VA 2021 inkl. NVA	VA 2020	RA 2019
<b>211</b>	<b>Erträge aus der operativen Verwaltungstätigkeit</b>	<b>53 300,00</b>	<b>41 300,00</b>	
2111	Erträge aus eigenen Abgaben	0,00	0,00	
2112	Erträge aus Ertragsanteilen	0,00	0,00	
2113	Erträge aus Gebühren	0,00	0,00	
2114	Erträge aus Leistungen	52 500,00	30 100,00	
2115	Erträge aus Besitz und wirtschaftlicher Tätigkeit	0,00	0,00	
2116	Erträge aus Veräußerung und sonstige Erträge	800,00	11 200,00	
2117	Nicht finanzierungswirksame operative Erträge	0,00	0,00	
<b>212</b>	<b>Erträge aus Transfers</b>	<b>900,00</b>	<b>6 800,00</b>	
2121	Transferertrag von Trägern des öffentlichen Rechts	900,00	6 800,00	
2122	Transferertrag von Beteiligungen	0,00	0,00	
2123	Transferertrag von Unternehmen (mit Finanzunternehmen)	0,00	0,00	
2124	Transferertrag von Haushalten und Organisationen ohne Erwerbscharakter	0,00	0,00	
2125	Transferertrag vom Ausland	0,00	0,00	
2126	Investitions- und Tilgungszuschüsse zwischen Unternehmungen und Betrieben der Gebietskörperschaft und der Gebietskörperschaft	0,00	0,00	
2127	Nicht finanzierungswirksamer Transferertrag	0,00	0,00	
<b>213</b>	<b>Finanzerträge</b>	<b>0,00</b>	<b>0,00</b>	
2131	Erträge aus Zinsen	0,00	0,00	
2132	Erträge aus Zinsen aus derivativen Finanzinstrumenten ohne Grundgeschäft	0,00	0,00	
2133	Erträge aus Gewinnentnahmen von marktbestimmten Betrieben	0,00	0,00	
2134	Sonstige Finanzerträge	0,00	0,00	
2135	Erträge aus Dividenden/Gewinnausschüttungen	0,00	0,00	
2136	Sonstige nicht finanzierungswirksame Finanzerträge	0,00	0,00	
<b>21</b>	<b>Summe Erträge</b>	<b>54 200,00</b>	<b>48 100,00</b>	
<b>221</b>	<b>Personalaufwand</b>	<b>366 300,00</b>	<b>274 100,00</b>	
2211	Personalaufwand (Bezüge, Nebengeb., Mehrleistungen)	291 500,00	217 400,00	
2212	Gesetzlicher und freiwilliger Sozialaufwand	69 000,00	51 200,00	
2213	Sonstiger Personalaufwand	0,00	0,00	
2214	Nicht finanzierungswirksamer Personalaufwand	5 800,00	5 500,00	
<b>222</b>	<b>Sachaufwand (ohne Transferaufwand)</b>	<b>152 800,00</b>	<b>176 500,00</b>	
2221	Gebrauchs- und Verbrauchsgüter, Handelswaren	3 900,00	4 600,00	
2222	Verwaltungs- und Betriebsaufwand	93 800,00	53 900,00	

# 1. Nachtragsvoranschlag 2021

# Ergebnishaushalt Bereichsbudget 1. und 2. Ebene (Anlage 1a)

Magistrat Waidhofen a/d Ybbs

## Öffentliche Ordnung und Sicherheit (Gruppe 1)

MVAG	Mittelverwendungs- und -aufbringungsgruppen (1. und 2. Ebene)	VA 2021 inkl. NVA	VA 2020	RA 2019
2223	Leasing- und Mietaufwand	0,00	0,00	
2224	Instandhaltung	50 200,00	113 200,00	
2225	Sonstiger Sachaufwand	4 900,00	4 800,00	
2226	Nicht finanzierungswirksamer Sachaufwand	0,00	0,00	
<b>223</b>	<b>Transferaufwand (laufende Transfers und Kapitaltransfers)</b>	<b>95 900,00</b>	<b>106 200,00</b>	
2231	Transferaufwand an Träger des öffentlichen Rechts	89 100,00	99 100,00	
2232	Transferaufwand an Beteiligungen	0,00	0,00	
2233	Transferaufwand an Unternehmen (mit Finanzunternehmen)	0,00	0,00	
2234	Transferaufwand an Haushalte und Organisationen ohne Erwerbscharakter	6 800,00	7 100,00	
2235	Transferaufwand an das Ausland	0,00	0,00	
2236	Investitions- und Tilgungszuschüsse zwischen Unternehmungen und Betrieben der Gebietskörperschaft und der Gebietskörperschaft	0,00	0,00	
2237	Nicht finanzierungswirksamer Transferaufwand	0,00	0,00	
<b>224</b>	<b>Finanzaufwand</b>	<b>4 300,00</b>	<b>5 500,00</b>	
2241	Zinsen aus Finanzschulden, Finanzierungsleasing, Forderungskauf und derivativen Finanzinstrumenten mit Grundgeschäft	4 300,00	5 500,00	
2242	Zinsen und sonstige Aufwendungen aus derivativen Finanzinstrumenten ohne Grundgeschäft	0,00	0,00	
2243	Gewinnentnahmen von Unternehmungen und marktbestimmten Betrieben der Gebietskörperschaft (innerhalb der Gebietskörperschaft)	0,00	0,00	
2244	Sonstiger Finanzaufwand	0,00	0,00	
2245	Nicht finanzierungswirksamer Finanzaufwand	0,00	0,00	
<b>22</b>	<b>Summe Aufwendungen</b>	<b>619 300,00</b>	<b>562 300,00</b>	
<b>SA0</b>	<b>Saldo (0) Nettoergebnis (21 - 22)</b>	<b>-565 100,00</b>	<b>-514 200,00</b>	
<b>230</b>	<b>Entnahmen von Haushaltsrücklagen</b>	<b>0,00</b>	<b>0,00</b>	
2301	Entnahmen von Haushaltsrücklagen	0,00	0,00	
<b>240</b>	<b>Zuweisung an Haushaltsrücklagen</b>	<b>0,00</b>	<b>0,00</b>	
2401	Zuweisung an Haushaltsrücklagen	0,00	0,00	
<b>23</b>	<b>Summe Haushaltsrücklagen</b>	<b>0,00</b>	<b>0,00</b>	
<b>SA00</b>	<b>Nettoergebnis nach Zuweisung und Entnahmen von Haushaltsrücklagen (Saldo 0 +/- SU23)</b>	<b>-565 100,00</b>	<b>-514 200,00</b>	

## Unterricht, Erziehung, Sport und Wissenschaft (Gruppe 2)

MVAG	Mittelverwendungs- und -aufbringungsgruppen (1. und 2. Ebene)	VA 2021 inkl. NVA	VA 2020	RA 2019
<b>211</b>	<b>Erträge aus der operativen Verwaltungstätigkeit</b>	<b>1 160 900,00</b>	<b>1 057 200,00</b>	
2111	Erträge aus eigenen Abgaben	0,00	0,00	
2112	Erträge aus Ertragsanteilen	0,00	0,00	
2113	Erträge aus Gebühren	0,00	0,00	
2114	Erträge aus Leistungen	1 031 400,00	949 700,00	
2115	Erträge aus Besitz und wirtschaftlicher Tätigkeit	12 300,00	72 400,00	
2116	Erträge aus Veräußerung und sonstige Erträge	40 800,00	32 600,00	
2117	Nicht finanzierungswirksame operative Erträge	76 400,00	2 500,00	
<b>212</b>	<b>Erträge aus Transfers</b>	<b>766 600,00</b>	<b>725 800,00</b>	
2121	Transferertrag von Trägern des öffentlichen Rechts	707 300,00	666 400,00	
2122	Transferertrag von Beteiligungen	0,00	0,00	
2123	Transferertrag von Unternehmen (mit Finanzunternehmen)	0,00	0,00	
2124	Transferertrag von Haushalten und Organisationen ohne Erwerbscharakter	300,00	300,00	
2125	Transferertrag vom Ausland	0,00	0,00	
2126	Investitions- und Tilgungszuschüsse zwischen Unternehmungen und Betrieben der Gebietskörperschaft und der Gebietskörperschaft	0,00	0,00	
2127	Nicht finanzierungswirksamer Transferertrag	59 000,00	59 100,00	
<b>213</b>	<b>Finanzerträge</b>	<b>0,00</b>	<b>0,00</b>	
2131	Erträge aus Zinsen	0,00	0,00	
2132	Erträge aus Zinsen aus derivativen Finanzinstrumenten ohne Grundgeschäft	0,00	0,00	
2133	Erträge aus Gewinnentnahmen von marktbestimmten Betrieben	0,00	0,00	
2134	Sonstige Finanzerträge	0,00	0,00	
2135	Erträge aus Dividenden/Gewinnausschüttungen	0,00	0,00	
2136	Sonstige nicht finanzierungswirksame Finanzerträge	0,00	0,00	
<b>21</b>	<b>Summe Erträge</b>	<b>1 927 500,00</b>	<b>1 783 000,00</b>	
<b>221</b>	<b>Personalaufwand</b>	<b>2 025 100,00</b>	<b>1 826 400,00</b>	
2211	Personalaufwand (Bezüge, Nebengeb., Mehrleistungen)	1 600 000,00	1 436 400,00	
2212	Gesetzlicher und freiwilliger Sozialaufwand	399 200,00	366 300,00	
2213	Sonstiger Personalaufwand	0,00	0,00	
2214	Nicht finanzierungswirksamer Personalaufwand	25 900,00	23 700,00	
<b>222</b>	<b>Sachaufwand (ohne Transferaufwand)</b>	<b>2 762 200,00</b>	<b>2 772 400,00</b>	
2221	Gebrauchs- und Verbrauchsgüter, Handelswaren	233 500,00	235 300,00	
2222	Verwaltungs- und Betriebsaufwand	230 400,00	249 900,00	

# 1. Nachtragsvoranschlag 2021

Magistrat Waidhofen a/d Ybbs

# Ergebnishaushalt Bereichsbudget 1. und 2. Ebene (Anlage 1a)

## Unterricht, Erziehung, Sport und Wissenschaft (Gruppe 2)

MVAG	Mittelverwendungs- und -aufbringungsgruppen (1. und 2. Ebene)	VA 2021 inkl. NVA	VA 2020	RA 2019
2223	Leasing- und Mietaufwand	312 700,00	384 600,00	
2224	Instandhaltung	204 500,00	178 400,00	
2225	Sonstiger Sachaufwand	1 394 900,00	1 340 200,00	
2226	Nicht finanzierungswirksamer Sachaufwand	386 200,00	384 000,00	
<b>223</b>	<b>Transferaufwand (laufende Transfers und Kapitaltransfers)</b>	<b>473 200,00</b>	<b>451 000,00</b>	
2231	Transferaufwand an Träger des öffentlichen Rechts	298 000,00	294 000,00	
2232	Transferaufwand an Beteiligungen	0,00	0,00	
2233	Transferaufwand an Unternehmen (mit Finanzunternehmen)	0,00	0,00	
2234	Transferaufwand an Haushalte und Organisationen ohne Erwerbscharakter	175 200,00	157 000,00	
2235	Transferaufwand an das Ausland	0,00	0,00	
2236	Investitions- und Tilgungszuschüsse zwischen Unternehmungen und Betrieben der Gebietskörperschaft und der Gebietskörperschaft	0,00	0,00	
2237	Nicht finanzierungswirksamer Transferaufwand	0,00	0,00	
<b>224</b>	<b>Finanzaufwand</b>	<b>8 700,00</b>	<b>9 400,00</b>	
2241	Zinsen aus Finanzschulden, Finanzierungsleasing, Forderungskauf und derivativen Finanzinstrumenten mit Grundgeschäft	8 700,00	9 400,00	
2242	Zinsen und sonstige Aufwendungen aus derivativen Finanzinstrumenten ohne Grundgeschäft	0,00	0,00	
2243	Gewinnentnahmen von Unternehmungen und marktbestimmten Betrieben der Gebietskörperschaft (innerhalb der Gebietskörperschaft)	0,00	0,00	
2244	Sonstiger Finanzaufwand	0,00	0,00	
2245	Nicht finanzierungswirksamer Finanzaufwand	0,00	0,00	
<b>22</b>	<b>Summe Aufwendungen</b>	<b>5 269 200,00</b>	<b>5 059 200,00</b>	
<b>SA0</b>	<b>Saldo (0) Nettoergebnis (21 - 22)</b>	<b>-3 341 700,00</b>	<b>-3 276 200,00</b>	
<b>230</b>	<b>Entnahmen von Haushaltsrücklagen</b>	<b>0,00</b>	<b>0,00</b>	
2301	Entnahmen von Haushaltsrücklagen	0,00	0,00	
<b>240</b>	<b>Zuweisung an Haushaltsrücklagen</b>	<b>225 000,00</b>	<b>350 000,00</b>	
2401	Zuweisung an Haushaltsrücklagen	225 000,00	350 000,00	
<b>23</b>	<b>Summe Haushaltsrücklagen</b>	<b>-225 000,00</b>	<b>-350 000,00</b>	
<b>SA00</b>	<b>Nettoergebnis nach Zuweisung und Entnahmen von Haushaltsrücklagen (Saldo 0 +/- SU23)</b>	<b>-3 566 700,00</b>	<b>-3 626 200,00</b>	



**Kunst, Kultur und Kultus (Gruppe 3)**

MVAG	Mittelverwendungs- und -aufbringungsgruppen (1. und 2. Ebene)	VA 2021 inkl. NVA	VA 2020	RA 2019
<b>211</b>	<b>Erträge aus der operativen Verwaltungstätigkeit</b>	<b>105 000,00</b>	<b>77 300,00</b>	
2111	Erträge aus eigenen Abgaben	0,00	0,00	
2112	Erträge aus Ertragsanteilen	0,00	0,00	
2113	Erträge aus Gebühren	0,00	0,00	
2114	Erträge aus Leistungen	105 000,00	76 300,00	
2115	Erträge aus Besitz und wirtschaftlicher Tätigkeit	0,00	0,00	
2116	Erträge aus Veräußerung und sonstige Erträge	0,00	1 000,00	
2117	Nicht finanzierungswirksame operative Erträge	0,00	0,00	
<b>212</b>	<b>Erträge aus Transfers</b>	<b>16 500,00</b>	<b>44 200,00</b>	
2121	Transferertrag von Trägern des öffentlichen Rechts	15 000,00	43 000,00	
2122	Transferertrag von Beteiligungen	0,00	0,00	
2123	Transferertrag von Unternehmen (mit Finanzunternehmen)	0,00	0,00	
2124	Transferertrag von Haushalten und Organisationen ohne Erwerbscharakter	1 500,00	1 200,00	
2125	Transferertrag vom Ausland	0,00	0,00	
2126	Investitions- und Tilgungszuschüsse zwischen Unternehmungen und Betrieben der Gebietskörperschaft und der Gebietskörperschaft	0,00	0,00	
2127	Nicht finanzierungswirksamer Transferertrag	0,00	0,00	
<b>213</b>	<b>Finanzerträge</b>	<b>0,00</b>	<b>0,00</b>	
2131	Erträge aus Zinsen	0,00	0,00	
2132	Erträge aus Zinsen aus derivativen Finanzinstrumenten ohne Grundgeschäft	0,00	0,00	
2133	Erträge aus Gewinnentnahmen von marktbestimmten Betrieben	0,00	0,00	
2134	Sonstige Finanzerträge	0,00	0,00	
2135	Erträge aus Dividenden/Gewinnausschüttungen	0,00	0,00	
2136	Sonstige nicht finanzierungswirksame Finanzerträge	0,00	0,00	
<b>21</b>	<b>Summe Erträge</b>	<b>121 500,00</b>	<b>121 500,00</b>	
<b>221</b>	<b>Personalaufwand</b>	<b>96 000,00</b>	<b>92 100,00</b>	
2211	Personalaufwand (Bezüge, Nebengeb., Mehrleistungen)	73 000,00	70 200,00	
2212	Gesetzlicher und freiwilliger Sozialaufwand	20 600,00	19 400,00	
2213	Sonstiger Personalaufwand	0,00	0,00	
2214	Nicht finanzierungswirksamer Personalaufwand	2 400,00	2 500,00	
<b>222</b>	<b>Sachaufwand (ohne Transferaufwand)</b>	<b>1 208 500,00</b>	<b>1 071 700,00</b>	
2221	Gebrauchs- und Verbrauchsgüter, Handelswaren	45 400,00	33 400,00	
2222	Verwaltungs- und Betriebsaufwand	45 100,00	49 400,00	

# 1. Nachtragsvoranschlag 2021

Magistrat Waidhofen a/d Ybbs

# Ergebnishaushalt Bereichsbudget 1. und 2. Ebene (Anlage 1a)

## Kunst, Kultur und Kultus (Gruppe 3)

MVAG	Mittelverwendungs- und -aufbringungsgruppen (1. und 2. Ebene)	VA 2021 inkl. NVA	VA 2020	RA 2019
2223	Leasing- und Mietaufwand	5 000,00	5 000,00	
2224	Instandhaltung	34 700,00	33 100,00	
2225	Sonstiger Sachaufwand	1 040 200,00	913 300,00	
2226	Nicht finanzierungswirksamer Sachaufwand	38 100,00	37 500,00	
<b>223</b>	<b>Transferaufwand (laufende Transfers und Kapitaltransfers)</b>	<b>118 500,00</b>	<b>125 400,00</b>	
2231	Transferaufwand an Träger des öffentlichen Rechts	0,00	0,00	
2232	Transferaufwand an Beteiligungen	0,00	0,00	
2233	Transferaufwand an Unternehmen (mit Finanzunternehmen)	0,00	0,00	
2234	Transferaufwand an Haushalte und Organisationen ohne Erwerbscharakter	118 500,00	125 400,00	
2235	Transferaufwand an das Ausland	0,00	0,00	
2236	Investitions- und Tilgungszuschüsse zwischen Unternehmungen und Betrieben der Gebietskörperschaft und der Gebietskörperschaft	0,00	0,00	
2237	Nicht finanzierungswirksamer Transferaufwand	0,00	0,00	
<b>224</b>	<b>Finanzaufwand</b>	<b>1 000,00</b>	<b>1 300,00</b>	
2241	Zinsen aus Finanzschulden, Finanzierungsleasing, Forderungskauf und derivativen Finanzinstrumenten mit Grundgeschäft	1 000,00	1 300,00	
2242	Zinsen und sonstige Aufwendungen aus derivativen Finanzinstrumenten ohne Grundgeschäft	0,00	0,00	
2243	Gewinnentnahmen von Unternehmungen und marktbestimmten Betrieben der Gebietskörperschaft (innerhalb der Gebietskörperschaft)	0,00	0,00	
2244	Sonstiger Finanzaufwand	0,00	0,00	
2245	Nicht finanzierungswirksamer Finanzaufwand	0,00	0,00	
<b>22</b>	<b>Summe Aufwendungen</b>	<b>1 424 000,00</b>	<b>1 290 500,00</b>	
<b>SA0</b>	<b>Saldo (0) Nettoergebnis (21 - 22)</b>	<b>-1 302 500,00</b>	<b>-1 169 000,00</b>	
<b>230</b>	<b>Entnahmen von Haushaltsrücklagen</b>	<b>0,00</b>	<b>0,00</b>	
2301	Entnahmen von Haushaltsrücklagen	0,00	0,00	
<b>240</b>	<b>Zuweisung an Haushaltsrücklagen</b>	<b>0,00</b>	<b>0,00</b>	
2401	Zuweisung an Haushaltsrücklagen	0,00	0,00	
<b>23</b>	<b>Summe Haushaltsrücklagen</b>	<b>0,00</b>	<b>0,00</b>	
<b>SA00</b>	<b>Nettoergebnis nach Zuweisung und Entnahmen von Haushaltsrücklagen (Saldo 0 +/- SU23)</b>	<b>-1 302 500,00</b>	<b>-1 169 000,00</b>	

**Soziale Wohlfahrt und Wohnbauförderung (Gruppe 4)**

MVAG	Mittelverwendungs- und -aufbringungsgruppen (1. und 2. Ebene)	VA 2021 inkl. NVA	VA 2020	RA 2019
<b>211</b>	<b>Erträge aus der operativen Verwaltungstätigkeit</b>	<b>240 700,00</b>	<b>240 500,00</b>	
2111	Erträge aus eigenen Abgaben	0,00	0,00	
2112	Erträge aus Ertragsanteilen	0,00	0,00	
2113	Erträge aus Gebühren	0,00	0,00	
2114	Erträge aus Leistungen	240 200,00	240 000,00	
2115	Erträge aus Besitz und wirtschaftlicher Tätigkeit	0,00	0,00	
2116	Erträge aus Veräußerung und sonstige Erträge	500,00	500,00	
2117	Nicht finanzierungswirksame operative Erträge	0,00	0,00	
<b>212</b>	<b>Erträge aus Transfers</b>	<b>30 500,00</b>	<b>198 000,00</b>	
2121	Transferertrag von Trägern des öffentlichen Rechts	30 500,00	198 000,00	
2122	Transferertrag von Beteiligungen	0,00	0,00	
2123	Transferertrag von Unternehmen (mit Finanzunternehmen)	0,00	0,00	
2124	Transferertrag von Haushalten und Organisationen ohne Erwerbscharakter	0,00	0,00	
2125	Transferertrag vom Ausland	0,00	0,00	
2126	Investitions- und Tilgungszuschüsse zwischen Unternehmungen und Betrieben der Gebietskörperschaft und der Gebietskörperschaft	0,00	0,00	
2127	Nicht finanzierungswirksamer Transferertrag	0,00	0,00	
<b>213</b>	<b>Finanzerträge</b>	<b>0,00</b>	<b>0,00</b>	
2131	Erträge aus Zinsen	0,00	0,00	
2132	Erträge aus Zinsen aus derivativen Finanzinstrumenten ohne Grundgeschäft	0,00	0,00	
2133	Erträge aus Gewinnentnahmen von marktbestimmten Betrieben	0,00	0,00	
2134	Sonstige Finanzerträge	0,00	0,00	
2135	Erträge aus Dividenden/Gewinnausschüttungen	0,00	0,00	
2136	Sonstige nicht finanzierungswirksame Finanzerträge	0,00	0,00	
<b>21</b>	<b>Summe Erträge</b>	<b>271 200,00</b>	<b>438 500,00</b>	
<b>221</b>	<b>Personalaufwand</b>	<b>409 500,00</b>	<b>397 100,00</b>	
2211	Personalaufwand (Bezüge, Nebengeb., Mehrleistungen)	322 300,00	313 800,00	
2212	Gesetzlicher und freiwilliger Sozialaufwand	79 700,00	77 000,00	
2213	Sonstiger Personalaufwand	0,00	0,00	
2214	Nicht finanzierungswirksamer Personalaufwand	7 500,00	6 300,00	
<b>222</b>	<b>Sachaufwand (ohne Transferaufwand)</b>	<b>174 800,00</b>	<b>174 900,00</b>	
2221	Gebrauchs- und Verbrauchsgüter, Handelswaren	156 400,00	154 400,00	
2222	Verwaltungs- und Betriebsaufwand	3 800,00	3 700,00	

# 1. Nachtragsvoranschlag 2021

# Ergebnishaushalt Bereichsbudget 1. und 2. Ebene (Anlage 1a)

Magistrat Waidhofen a/d Ybbs

## Soziale Wohlfahrt und Wohnbauförderung (Gruppe 4)

MVAG	Mittelverwendungs- und -aufbringungsgruppen (1. und 2. Ebene)	VA 2021 inkl. NVA	VA 2020	RA 2019
2223	Leasing- und Mietaufwand	0,00	0,00	
2224	Instandhaltung	3 900,00	2 500,00	
2225	Sonstiger Sachaufwand	9 000,00	10 600,00	
2226	Nicht finanzierungswirksamer Sachaufwand	1 700,00	3 700,00	
<b>223</b>	<b>Transferaufwand (laufende Transfers und Kapitaltransfers)</b>	<b>2 712 800,00</b>	<b>2 644 300,00</b>	
2231	Transferaufwand an Träger des öffentlichen Rechts	2 596 000,00	2 531 000,00	
2232	Transferaufwand an Beteiligungen	0,00	0,00	
2233	Transferaufwand an Unternehmen (mit Finanzunternehmen)	0,00	0,00	
2234	Transferaufwand an Haushalte und Organisationen ohne Erwerbscharakter	116 800,00	113 300,00	
2235	Transferaufwand an das Ausland	0,00	0,00	
2236	Investitions- und Tilgungszuschüsse zwischen Unternehmungen und Betrieben der Gebietskörperschaft und der Gebietskörperschaft	0,00	0,00	
2237	Nicht finanzierungswirksamer Transferaufwand	0,00	0,00	
<b>224</b>	<b>Finanzaufwand</b>	<b>0,00</b>	<b>0,00</b>	
2241	Zinsen aus Finanzschulden, Finanzierungsleasing, Forderungskauf und derivativen Finanzinstrumenten mit Grundgeschäft	0,00	0,00	
2242	Zinsen und sonstige Aufwendungen aus derivativen Finanzinstrumenten ohne Grundgeschäft	0,00	0,00	
2243	Gewinnentnahmen von Unternehmungen und marktbestimmten Betrieben der Gebietskörperschaft (innerhalb der Gebietskörperschaft)	0,00	0,00	
2244	Sonstiger Finanzaufwand	0,00	0,00	
2245	Nicht finanzierungswirksamer Finanzaufwand	0,00	0,00	
<b>22</b>	<b>Summe Aufwendungen</b>	<b>3 297 100,00</b>	<b>3 216 300,00</b>	
<b>SA0</b>	<b>Saldo (0) Nettoergebnis (21 - 22)</b>	<b>-3 025 900,00</b>	<b>-2 777 800,00</b>	
<b>230</b>	<b>Entnahmen von Haushaltsrücklagen</b>	<b>0,00</b>	<b>0,00</b>	
2301	Entnahmen von Haushaltsrücklagen	0,00	0,00	
<b>240</b>	<b>Zuweisung an Haushaltsrücklagen</b>	<b>0,00</b>	<b>0,00</b>	
2401	Zuweisung an Haushaltsrücklagen	0,00	0,00	
<b>23</b>	<b>Summe Haushaltsrücklagen</b>	<b>0,00</b>	<b>0,00</b>	
<b>SA00</b>	<b>Nettoergebnis nach Zuweisung und Entnahmen von Haushaltsrücklagen (Saldo 0 +/- SU23)</b>	<b>-3 025 900,00</b>	<b>-2 777 800,00</b>	

**Gesundheit (Gruppe 5)**

MVAG	Mittelverwendungs- und -aufbringungsgruppen (1. und 2. Ebene)	VA 2021 inkl. NVA	VA 2020	RA 2019
<b>211</b>	<b>Erträge aus der operativen Verwaltungstätigkeit</b>	<b>436 100,00</b>	<b>53 900,00</b>	
2111	Erträge aus eigenen Abgaben	0,00	0,00	
2112	Erträge aus Ertragsanteilen	0,00	0,00	
2113	Erträge aus Gebühren	0,00	0,00	
2114	Erträge aus Leistungen	299 000,00	1 200,00	
2115	Erträge aus Besitz und wirtschaftlicher Tätigkeit	0,00	0,00	
2116	Erträge aus Veräußerung und sonstige Erträge	137 100,00	52 700,00	
2117	Nicht finanzierungswirksame operative Erträge	0,00	0,00	
<b>212</b>	<b>Erträge aus Transfers</b>	<b>74 200,00</b>	<b>243 500,00</b>	
2121	Transferertrag von Trägern des öffentlichen Rechts	64 200,00	200 500,00	
2122	Transferertrag von Beteiligungen	0,00	0,00	
2123	Transferertrag von Unternehmen (mit Finanzunternehmen)	0,00	0,00	
2124	Transferertrag von Haushalten und Organisationen ohne Erwerbscharakter	1 000,00	0,00	
2125	Transferertrag vom Ausland	9 000,00	43 000,00	
2126	Investitions- und Tilgungszuschüsse zwischen Unternehmungen und Betrieben der Gebietskörperschaft und der Gebietskörperschaft	0,00	0,00	
2127	Nicht finanzierungswirksamer Transferertrag	0,00	0,00	
<b>213</b>	<b>Finanzerträge</b>	<b>0,00</b>	<b>0,00</b>	
2131	Erträge aus Zinsen	0,00	0,00	
2132	Erträge aus Zinsen aus derivativen Finanzinstrumenten ohne Grundgeschäft	0,00	0,00	
2133	Erträge aus Gewinnentnahmen von marktbestimmten Betrieben	0,00	0,00	
2134	Sonstige Finanzerträge	0,00	0,00	
2135	Erträge aus Dividenden/Gewinnausschüttungen	0,00	0,00	
2136	Sonstige nicht finanzierungswirksame Finanzerträge	0,00	0,00	
<b>21</b>	<b>Summe Erträge</b>	<b>510 300,00</b>	<b>297 400,00</b>	
<b>221</b>	<b>Personalaufwand</b>	<b>368 400,00</b>	<b>246 300,00</b>	
2211	Personalaufwand (Bezüge, Nebengeb., Mehrleistungen)	291 400,00	194 900,00	
2212	Gesetzlicher und freiwilliger Sozialaufwand	72 400,00	47 200,00	
2213	Sonstiger Personalaufwand	0,00	0,00	
2214	Nicht finanzierungswirksamer Personalaufwand	4 600,00	4 200,00	
<b>222</b>	<b>Sachaufwand (ohne Transferaufwand)</b>	<b>448 400,00</b>	<b>135 300,00</b>	
2221	Gebrauchs- und Verbrauchsgüter, Handelswaren	32 600,00	12 000,00	
2222	Verwaltungs- und Betriebsaufwand	2 200,00	1 200,00	

# 1. Nachtragsvoranschlag 2021

Magistrat Waidhofen a/d Ybbs

# Ergebnishaushalt Bereichsbudget 1. und 2. Ebene (Anlage 1a)

## Gesundheit (Gruppe 5)

MVAG	Mittelverwendungs- und -aufbringungsgruppen (1. und 2. Ebene)	VA 2021 inkl. NVA	VA 2020	RA 2019
2223	Leasing- und Mietaufwand	0,00	0,00	
2224	Instandhaltung	0,00	0,00	
2225	Sonstiger Sachaufwand	400 500,00	109 300,00	
2226	Nicht finanzierungswirksamer Sachaufwand	13 100,00	12 800,00	
<b>223</b>	<b>Transferaufwand (laufende Transfers und Kapitaltransfers)</b>	<b>3 899 100,00</b>	<b>3 844 600,00</b>	
2231	Transferaufwand an Träger des öffentlichen Rechts	3 892 200,00	3 733 400,00	
2232	Transferaufwand an Beteiligungen	0,00	0,00	
2233	Transferaufwand an Unternehmen (mit Finanzunternehmen)	0,00	0,00	
2234	Transferaufwand an Haushalte und Organisationen ohne Erwerbscharakter	6 900,00	111 200,00	
2235	Transferaufwand an das Ausland	0,00	0,00	
2236	Investitions- und Tilgungszuschüsse zwischen Unternehmungen und Betrieben der Gebietskörperschaft und der Gebietskörperschaft	0,00	0,00	
2237	Nicht finanzierungswirksamer Transferaufwand	0,00	0,00	
<b>224</b>	<b>Finanzaufwand</b>	<b>7 500,00</b>	<b>13 500,00</b>	
2241	Zinsen aus Finanzschulden, Finanzierungsleasing, Forderungskauf und derivativen Finanzinstrumenten mit Grundgeschäft	7 500,00	13 500,00	
2242	Zinsen und sonstige Aufwendungen aus derivativen Finanzinstrumenten ohne Grundgeschäft	0,00	0,00	
2243	Gewinnentnahmen von Unternehmungen und marktbestimmten Betrieben der Gebietskörperschaft (innerhalb der Gebietskörperschaft)	0,00	0,00	
2244	Sonstiger Finanzaufwand	0,00	0,00	
2245	Nicht finanzierungswirksamer Finanzaufwand	0,00	0,00	
<b>22</b>	<b>Summe Aufwendungen</b>	<b>4 723 400,00</b>	<b>4 239 700,00</b>	
<b>SA0</b>	<b>Saldo (0) Nettoergebnis (21 - 22)</b>	<b>-4 213 100,00</b>	<b>-3 942 300,00</b>	
<b>230</b>	<b>Entnahmen von Haushaltsrücklagen</b>	<b>0,00</b>	<b>0,00</b>	
2301	Entnahmen von Haushaltsrücklagen	0,00	0,00	
<b>240</b>	<b>Zuweisung an Haushaltsrücklagen</b>	<b>0,00</b>	<b>0,00</b>	
2401	Zuweisung an Haushaltsrücklagen	0,00	0,00	
<b>23</b>	<b>Summe Haushaltsrücklagen</b>	<b>0,00</b>	<b>0,00</b>	
<b>SA00</b>	<b>Nettoergebnis nach Zuweisung und Entnahmen von Haushaltsrücklagen (Saldo 0 +/- SU23)</b>	<b>-4 213 100,00</b>	<b>-3 942 300,00</b>	

**Straßen- und Wasserbau, Verkehr (Gruppe 6)**

MVAG	Mittelverwendungs- und -aufbringungsgruppen (1. und 2. Ebene)	VA 2021 inkl. NVA	VA 2020	RA 2019
<b>211</b>	<b>Erträge aus der operativen Verwaltungstätigkeit</b>	<b>102 000,00</b>	<b>105 000,00</b>	
2111	Erträge aus eigenen Abgaben	0,00	0,00	
2112	Erträge aus Ertragsanteilen	0,00	0,00	
2113	Erträge aus Gebühren	0,00	0,00	
2114	Erträge aus Leistungen	0,00	0,00	
2115	Erträge aus Besitz und wirtschaftlicher Tätigkeit	80 900,00	93 800,00	
2116	Erträge aus Veräußerung und sonstige Erträge	21 100,00	11 200,00	
2117	Nicht finanzierungswirksame operative Erträge	0,00	0,00	
<b>212</b>	<b>Erträge aus Transfers</b>	<b>730 200,00</b>	<b>603 300,00</b>	
2121	Transferertrag von Trägern des öffentlichen Rechts	183 600,00	0,00	
2122	Transferertrag von Beteiligungen	0,00	0,00	
2123	Transferertrag von Unternehmen (mit Finanzunternehmen)	0,00	0,00	
2124	Transferertrag von Haushalten und Organisationen ohne Erwerbscharakter	528 300,00	585 000,00	
2125	Transferertrag vom Ausland	0,00	0,00	
2126	Investitions- und Tilgungszuschüsse zwischen Unternehmungen und Betrieben der Gebietskörperschaft und der Gebietskörperschaft	0,00	0,00	
2127	Nicht finanzierungswirksamer Transferertrag	18 300,00	18 300,00	
<b>213</b>	<b>Finanzerträge</b>	<b>0,00</b>	<b>0,00</b>	
2131	Erträge aus Zinsen	0,00	0,00	
2132	Erträge aus Zinsen aus derivativen Finanzinstrumenten ohne Grundgeschäft	0,00	0,00	
2133	Erträge aus Gewinnentnahmen von marktbestimmten Betrieben	0,00	0,00	
2134	Sonstige Finanzerträge	0,00	0,00	
2135	Erträge aus Dividenden/Gewinnausschüttungen	0,00	0,00	
2136	Sonstige nicht finanzierungswirksame Finanzerträge	0,00	0,00	
<b>21</b>	<b>Summe Erträge</b>	<b>832 200,00</b>	<b>708 300,00</b>	
<b>221</b>	<b>Personalaufwand</b>	<b>18 900,00</b>	<b>18 900,00</b>	
2211	Personalaufwand (Bezüge, Nebengeb., Mehrleistungen)	14 300,00	14 300,00	
2212	Gesetzlicher und freiwilliger Sozialaufwand	4 600,00	4 500,00	
2213	Sonstiger Personalaufwand	0,00	0,00	
2214	Nicht finanzierungswirksamer Personalaufwand	0,00	100,00	
<b>222</b>	<b>Sachaufwand (ohne Transferaufwand)</b>	<b>1 590 800,00</b>	<b>1 508 200,00</b>	
2221	Gebrauchs- und Verbrauchsgüter, Handelswaren	19 200,00	20 900,00	
2222	Verwaltungs- und Betriebsaufwand	20 000,00	16 800,00	

# 1. Nachtragsvoranschlag 2021

Magistrat Waidhofen a/d Ybbs

# Ergebnishaushalt Bereichsbudget 1. und 2. Ebene (Anlage 1a)

## Straßen- und Wasserbau, Verkehr (Gruppe 6)

MVAG	Mittelverwendungs- und -aufbringungsgruppen (1. und 2. Ebene)	VA 2021 inkl. NVA	VA 2020	RA 2019
2223	Leasing- und Mietaufwand	19 200,00	15 800,00	
2224	Instandhaltung	274 100,00	227 000,00	
2225	Sonstiger Sachaufwand	331 500,00	279 200,00	
2226	Nicht finanzierungswirksamer Sachaufwand	926 800,00	948 500,00	
<b>223</b>	<b>Transferaufwand (laufende Transfers und Kapitaltransfers)</b>	<b>203 400,00</b>	<b>168 900,00</b>	
2231	Transferaufwand an Träger des öffentlichen Rechts	400,00	15 300,00	
2232	Transferaufwand an Beteiligungen	0,00	0,00	
2233	Transferaufwand an Unternehmen (mit Finanzunternehmen)	190 000,00	153 600,00	
2234	Transferaufwand an Haushalte und Organisationen ohne Erwerbscharakter	13 000,00	0,00	
2235	Transferaufwand an das Ausland	0,00	0,00	
2236	Investitions- und Tilgungszuschüsse zwischen Unternehmungen und Betrieben der Gebietskörperschaft und der Gebietskörperschaft	0,00	0,00	
2237	Nicht finanzierungswirksamer Transferaufwand	0,00	0,00	
<b>224</b>	<b>Finanzaufwand</b>	<b>48 800,00</b>	<b>49 300,00</b>	
2241	Zinsen aus Finanzschulden, Finanzierungsleasing, Forderungskauf und derivativen Finanzinstrumenten mit Grundgeschäft	48 800,00	49 300,00	
2242	Zinsen und sonstige Aufwendungen aus derivativen Finanzinstrumenten ohne Grundgeschäft	0,00	0,00	
2243	Gewinnentnahmen von Unternehmungen und marktbestimmten Betrieben der Gebietskörperschaft (innerhalb der Gebietskörperschaft)	0,00	0,00	
2244	Sonstiger Finanzaufwand	0,00	0,00	
2245	Nicht finanzierungswirksamer Finanzaufwand	0,00	0,00	
<b>22</b>	<b>Summe Aufwendungen</b>	<b>1 861 900,00</b>	<b>1 745 300,00</b>	
<b>SA0</b>	<b>Saldo (0) Nettoergebnis (21 - 22)</b>	<b>-1 029 700,00</b>	<b>-1 037 000,00</b>	
<b>230</b>	<b>Entnahmen von Haushaltsrücklagen</b>	<b>0,00</b>	<b>0,00</b>	
2301	Entnahmen von Haushaltsrücklagen	0,00	0,00	
<b>240</b>	<b>Zuweisung an Haushaltsrücklagen</b>	<b>0,00</b>	<b>0,00</b>	
2401	Zuweisung an Haushaltsrücklagen	0,00	0,00	
<b>23</b>	<b>Summe Haushaltsrücklagen</b>	<b>0,00</b>	<b>0,00</b>	
<b>SA00</b>	<b>Nettoergebnis nach Zuweisung und Entnahmen von Haushaltsrücklagen (Saldo 0 +/- SU23)</b>	<b>-1 029 700,00</b>	<b>-1 037 000,00</b>	



**Wirtschaftsförderung (Gruppe 7)**

MVAG	Mittelverwendungs- und -aufbringungsgruppen (1. und 2. Ebene)	VA 2021 inkl. NVA	VA 2020	RA 2019
<b>211</b>	<b>Erträge aus der operativen Verwaltungstätigkeit</b>	<b>49 700,00</b>	<b>38 900,00</b>	
2111	Erträge aus eigenen Abgaben	0,00	0,00	
2112	Erträge aus Ertragsanteilen	0,00	0,00	
2113	Erträge aus Gebühren	0,00	0,00	
2114	Erträge aus Leistungen	35 000,00	33 000,00	
2115	Erträge aus Besitz und wirtschaftlicher Tätigkeit	0,00	0,00	
2116	Erträge aus Veräußerung und sonstige Erträge	14 700,00	5 900,00	
2117	Nicht finanzierungswirksame operative Erträge	0,00	0,00	
<b>212</b>	<b>Erträge aus Transfers</b>	<b>18 000,00</b>	<b>20 000,00</b>	
2121	Transferertrag von Trägern des öffentlichen Rechts	18 000,00	20 000,00	
2122	Transferertrag von Beteiligungen	0,00	0,00	
2123	Transferertrag von Unternehmen (mit Finanzunternehmen)	0,00	0,00	
2124	Transferertrag von Haushalten und Organisationen ohne Erwerbscharakter	0,00	0,00	
2125	Transferertrag vom Ausland	0,00	0,00	
2126	Investitions- und Tilgungszuschüsse zwischen Unternehmungen und Betrieben der Gebietskörperschaft und der Gebietskörperschaft	0,00	0,00	
2127	Nicht finanzierungswirksamer Transferertrag	0,00	0,00	
<b>213</b>	<b>Finanzerträge</b>	<b>0,00</b>	<b>0,00</b>	
2131	Erträge aus Zinsen	0,00	0,00	
2132	Erträge aus Zinsen aus derivativen Finanzinstrumenten ohne Grundgeschäft	0,00	0,00	
2133	Erträge aus Gewinnentnahmen von marktbestimmten Betrieben	0,00	0,00	
2134	Sonstige Finanzerträge	0,00	0,00	
2135	Erträge aus Dividenden/Gewinnausschüttungen	0,00	0,00	
2136	Sonstige nicht finanzierungswirksame Finanzerträge	0,00	0,00	
<b>21</b>	<b>Summe Erträge</b>	<b>67 700,00</b>	<b>58 900,00</b>	
<b>221</b>	<b>Personalaufwand</b>	<b>74 400,00</b>	<b>79 600,00</b>	
2211	Personalaufwand (Bezüge, Nebengeb., Mehrleistungen)	56 700,00	60 200,00	
2212	Gesetzlicher und freiwilliger Sozialaufwand	16 200,00	17 800,00	
2213	Sonstiger Personalaufwand	0,00	0,00	
2214	Nicht finanzierungswirksamer Personalaufwand	1 500,00	1 600,00	
<b>222</b>	<b>Sachaufwand (ohne Transferaufwand)</b>	<b>1 239 100,00</b>	<b>1 216 800,00</b>	
2221	Gebrauchs- und Verbrauchsgüter, Handelswaren	11 000,00	10 000,00	
2222	Verwaltungs- und Betriebsaufwand	3 400,00	4 900,00	

# 1. Nachtragsvoranschlag 2021

Magistrat Waidhofen a/d Ybbs

# Ergebnishaushalt Bereichsbudget 1. und 2. Ebene (Anlage 1a)

## Wirtschaftsförderung (Gruppe 7)

MVAG	Mittelverwendungs- und -aufbringungsgruppen (1. und 2. Ebene)	VA 2021 inkl. NVA	VA 2020	RA 2019
2223	Leasing- und Mietaufwand	0,00	0,00	
2224	Instandhaltung	0,00	0,00	
2225	Sonstiger Sachaufwand	272 200,00	251 700,00	
2226	Nicht finanzierungswirksamer Sachaufwand	952 500,00	950 200,00	
<b>223</b>	<b>Transferaufwand (laufende Transfers und Kapitaltransfers)</b>	<b>248 600,00</b>	<b>286 600,00</b>	
2231	Transferaufwand an Träger des öffentlichen Rechts	0,00	0,00	
2232	Transferaufwand an Beteiligungen	0,00	0,00	
2233	Transferaufwand an Unternehmen (mit Finanzunternehmen)	142 000,00	171 000,00	
2234	Transferaufwand an Haushalte und Organisationen ohne Erwerbscharakter	106 600,00	115 600,00	
2235	Transferaufwand an das Ausland	0,00	0,00	
2236	Investitions- und Tilgungszuschüsse zwischen Unternehmungen und Betrieben der Gebietskörperschaft und der Gebietskörperschaft	0,00	0,00	
2237	Nicht finanzierungswirksamer Transferaufwand	0,00	0,00	
<b>224</b>	<b>Finanzaufwand</b>	<b>4 200,00</b>	<b>4 600,00</b>	
2241	Zinsen aus Finanzschulden, Finanzierungsleasing, Forderungskauf und derivativen Finanzinstrumenten mit Grundgeschäft	4 100,00	4 600,00	
2242	Zinsen und sonstige Aufwendungen aus derivativen Finanzinstrumenten ohne Grundgeschäft	0,00	0,00	
2243	Gewinnentnahmen von Unternehmungen und marktbestimmten Betrieben der Gebietskörperschaft (innerhalb der Gebietskörperschaft)	0,00	0,00	
2244	Sonstiger Finanzaufwand	100,00	0,00	
2245	Nicht finanzierungswirksamer Finanzaufwand	0,00	0,00	
<b>22</b>	<b>Summe Aufwendungen</b>	<b>1 566 300,00</b>	<b>1 587 600,00</b>	
<b>SA0</b>	<b>Saldo (0) Nettoergebnis (21 - 22)</b>	<b>-1 498 600,00</b>	<b>-1 528 700,00</b>	
<b>230</b>	<b>Entnahmen von Haushaltsrücklagen</b>	<b>0,00</b>	<b>0,00</b>	
2301	Entnahmen von Haushaltsrücklagen	0,00	0,00	
<b>240</b>	<b>Zuweisung an Haushaltsrücklagen</b>	<b>0,00</b>	<b>0,00</b>	
2401	Zuweisung an Haushaltsrücklagen	0,00	0,00	
<b>23</b>	<b>Summe Haushaltsrücklagen</b>	<b>0,00</b>	<b>0,00</b>	
<b>SA00</b>	<b>Nettoergebnis nach Zuweisung und Entnahmen von Haushaltsrücklagen (Saldo 0 +/- SU23)</b>	<b>-1 498 600,00</b>	<b>-1 528 700,00</b>	

**Dienstleistungen (Gruppe 8)**

MVAG	Mittelverwendungs- und -aufbringungsgruppen (1. und 2. Ebene)	VA 2021 inkl. NVA	VA 2020	RA 2019
<b>211</b>	<b>Erträge aus der operativen Verwaltungstätigkeit</b>	<b>9 442 500,00</b>	<b>10 416 500,00</b>	
2111	Erträge aus eigenen Abgaben	0,00	0,00	
2112	Erträge aus Ertragsanteilen	0,00	0,00	
2113	Erträge aus Gebühren	5 787 000,00	5 749 900,00	
2114	Erträge aus Leistungen	189 500,00	157 100,00	
2115	Erträge aus Besitz und wirtschaftlicher Tätigkeit	642 800,00	615 500,00	
2116	Erträge aus Veräußerung und sonstige Erträge	2 775 000,00	3 809 300,00	
2117	Nicht finanzierungswirksame operative Erträge	48 200,00	84 700,00	
<b>212</b>	<b>Erträge aus Transfers</b>	<b>686 600,00</b>	<b>707 700,00</b>	
2121	Transferertrag von Trägern des öffentlichen Rechts	126 900,00	136 300,00	
2122	Transferertrag von Beteiligungen	0,00	0,00	
2123	Transferertrag von Unternehmen (mit Finanzunternehmen)	0,00	0,00	
2124	Transferertrag von Haushalten und Organisationen ohne Erwerbscharakter	0,00	0,00	
2125	Transferertrag vom Ausland	5 000,00	15 000,00	
2126	Investitions- und Tilgungszuschüsse zwischen Unternehmungen und Betrieben der Gebietskörperschaft und der Gebietskörperschaft	0,00	0,00	
2127	Nicht finanzierungswirksamer Transferertrag	554 700,00	556 400,00	
<b>213</b>	<b>Finanzerträge</b>	<b>0,00</b>	<b>0,00</b>	
2131	Erträge aus Zinsen	0,00	0,00	
2132	Erträge aus Zinsen aus derivativen Finanzinstrumenten ohne Grundgeschäft	0,00	0,00	
2133	Erträge aus Gewinnentnahmen von marktbestimmten Betrieben	0,00	0,00	
2134	Sonstige Finanzerträge	0,00	0,00	
2135	Erträge aus Dividenden/Gewinnausschüttungen	0,00	0,00	
2136	Sonstige nicht finanzierungswirksame Finanzerträge	0,00	0,00	
<b>21</b>	<b>Summe Erträge</b>	<b>10 129 100,00</b>	<b>11 124 200,00</b>	
<b>221</b>	<b>Personalaufwand</b>	<b>3 412 500,00</b>	<b>3 324 200,00</b>	
2211	Personalaufwand (Bezüge, Nebengeb., Mehrleistungen)	2 637 300,00	2 596 100,00	
2212	Gesetzlicher und freiwilliger Sozialaufwand	719 400,00	679 800,00	
2213	Sonstiger Personalaufwand	0,00	0,00	
2214	Nicht finanzierungswirksamer Personalaufwand	55 800,00	48 300,00	
<b>222</b>	<b>Sachaufwand (ohne Transferaufwand)</b>	<b>7 907 300,00</b>	<b>7 818 000,00</b>	
2221	Gebrauchs- und Verbrauchsgüter, Handelswaren	401 200,00	311 400,00	
2222	Verwaltungs- und Betriebsaufwand	442 600,00	419 800,00	

# 1. Nachtragsvoranschlag 2021

Magistrat Waidhofen a/d Ybbs

# Ergebnishaushalt Bereichsbudget 1. und 2. Ebene (Anlage 1a)

## Dienstleistungen (Gruppe 8)

MVAG	Mittelverwendungs- und -aufbringungsgruppen (1. und 2. Ebene)	VA 2021 inkl. NVA	VA 2020	RA 2019
2223	Leasing- und Mietaufwand	102 600,00	96 300,00	
2224	Instandhaltung	713 100,00	626 500,00	
2225	Sonstiger Sachaufwand	3 754 300,00	4 258 400,00	
2226	Nicht finanzierungswirksamer Sachaufwand	2 493 500,00	2 105 600,00	
<b>223</b>	<b>Transferaufwand (laufende Transfers und Kapitaltransfers)</b>	<b>91 000,00</b>	<b>94 400,00</b>	
2231	Transferaufwand an Träger des öffentlichen Rechts	15 300,00	21 500,00	
2232	Transferaufwand an Beteiligungen	0,00	0,00	
2233	Transferaufwand an Unternehmen (mit Finanzunternehmen)	0,00	0,00	
2234	Transferaufwand an Haushalte und Organisationen ohne Erwerbscharakter	75 700,00	72 900,00	
2235	Transferaufwand an das Ausland	0,00	0,00	
2236	Investitions- und Tilgungszuschüsse zwischen Unternehmungen und Betrieben der Gebietskörperschaft und der Gebietskörperschaft	0,00	0,00	
2237	Nicht finanzierungswirksamer Transferaufwand	0,00	0,00	
<b>224</b>	<b>Finanzaufwand</b>	<b>174 000,00</b>	<b>189 800,00</b>	
2241	Zinsen aus Finanzschulden, Finanzierungsleasing, Forderungskauf und derivativen Finanzinstrumenten mit Grundgeschäft	174 000,00	189 800,00	
2242	Zinsen und sonstige Aufwendungen aus derivativen Finanzinstrumenten ohne Grundgeschäft	0,00	0,00	
2243	Gewinnentnahmen von Unternehmungen und marktbestimmten Betrieben der Gebietskörperschaft (innerhalb der Gebietskörperschaft)	0,00	0,00	
2244	Sonstiger Finanzaufwand	0,00	0,00	
2245	Nicht finanzierungswirksamer Finanzaufwand	0,00	0,00	
<b>22</b>	<b>Summe Aufwendungen</b>	<b>11 584 800,00</b>	<b>11 426 400,00</b>	
<b>SA0</b>	<b>Saldo (0) Nettoergebnis (21 - 22)</b>	<b>-1 455 700,00</b>	<b>-302 200,00</b>	
<b>230</b>	<b>Entnahmen von Haushaltsrücklagen</b>	<b>500 000,00</b>	<b>0,00</b>	
2301	Entnahmen von Haushaltsrücklagen	500 000,00	0,00	
<b>240</b>	<b>Zuweisung an Haushaltsrücklagen</b>	<b>500 000,00</b>	<b>100 000,00</b>	
2401	Zuweisung an Haushaltsrücklagen	500 000,00	100 000,00	
<b>23</b>	<b>Summe Haushaltsrücklagen</b>	<b>0,00</b>	<b>-100 000,00</b>	
<b>SA00</b>	<b>Nettoergebnis nach Zuweisung und Entnahmen von Haushaltsrücklagen (Saldo 0 +/- SU23)</b>	<b>-1 455 700,00</b>	<b>-402 200,00</b>	

**Finanzwirtschaft (Gruppe 9)**

MVAG	Mittelverwendungs- und -aufbringungsgruppen (1. und 2. Ebene)	VA 2021 inkl. NVA	VA 2020	RA 2019
<b>211</b>	<b>Erträge aus der operativen Verwaltungstätigkeit</b>	<b>19 599 500,00</b>	<b>17 177 900,00</b>	
2111	Erträge aus eigenen Abgaben	5 320 000,00	5 205 000,00	
2112	Erträge aus Ertragsanteilen	13 950 000,00	11 950 000,00	
2113	Erträge aus Gebühren	0,00	0,00	
2114	Erträge aus Leistungen	8 000,00	8 000,00	
2115	Erträge aus Besitz und wirtschaftlicher Tätigkeit	0,00	0,00	
2116	Erträge aus Veräußerung und sonstige Erträge	321 500,00	14 900,00	
2117	Nicht finanzierungswirksame operative Erträge	0,00	0,00	
<b>212</b>	<b>Erträge aus Transfers</b>	<b>1 714 000,00</b>	<b>1 568 000,00</b>	
2121	Transferertrag von Trägern des öffentlichen Rechts	1 714 000,00	1 568 000,00	
2122	Transferertrag von Beteiligungen	0,00	0,00	
2123	Transferertrag von Unternehmen (mit Finanzunternehmen)	0,00	0,00	
2124	Transferertrag von Haushalten und Organisationen ohne Erwerbscharakter	0,00	0,00	
2125	Transferertrag vom Ausland	0,00	0,00	
2126	Investitions- und Tilgungszuschüsse zwischen Unternehmungen und Betrieben der Gebietskörperschaft und der Gebietskörperschaft	0,00	0,00	
2127	Nicht finanzierungswirksamer Transferertrag	0,00	0,00	
<b>213</b>	<b>Finanzerträge</b>	<b>6 500,00</b>	<b>6 300,00</b>	
2131	Erträge aus Zinsen	0,00	100,00	
2132	Erträge aus Zinsen aus derivativen Finanzinstrumenten ohne Grundgeschäft	0,00	0,00	
2133	Erträge aus Gewinnentnahmen von marktbestimmten Betrieben	0,00	0,00	
2134	Sonstige Finanzerträge	0,00	0,00	
2135	Erträge aus Dividenden/Gewinnausschüttungen	6 500,00	6 200,00	
2136	Sonstige nicht finanzierungswirksame Finanzerträge	0,00	0,00	
<b>21</b>	<b>Summe Erträge</b>	<b>21 320 000,00</b>	<b>18 752 200,00</b>	
<b>221</b>	<b>Personalaufwand</b>	<b>424 900,00</b>	<b>406 500,00</b>	
2211	Personalaufwand (Bezüge, Nebengeb., Mehrleistungen)	345 300,00	328 500,00	
2212	Gesetzlicher und freiwilliger Sozialaufwand	72 300,00	70 900,00	
2213	Sonstiger Personalaufwand	0,00	0,00	
2214	Nicht finanzierungswirksamer Personalaufwand	7 300,00	7 100,00	
<b>222</b>	<b>Sachaufwand (ohne Transferaufwand)</b>	<b>173 800,00</b>	<b>133 300,00</b>	
2221	Gebrauchs- und Verbrauchsgüter, Handelswaren	5 500,00	5 500,00	
2222	Verwaltungs- und Betriebsaufwand	48 000,00	4 800,00	

# 1. Nachtragsvoranschlag 2021

Magistrat Waidhofen a/d Ybbs

# Ergebnishaushalt Bereichsbudget 1. und 2. Ebene (Anlage 1a)

## Finanzwirtschaft (Gruppe 9)

MVAG	Mittelverwendungs- und -aufbringungsgruppen (1. und 2. Ebene)	VA 2021 inkl. NVA	VA 2020	RA 2019
2223	Leasing- und Mietaufwand	0,00	0,00	
2224	Instandhaltung	400,00	400,00	
2225	Sonstiger Sachaufwand	118 600,00	121 400,00	
2226	Nicht finanzierungswirksamer Sachaufwand	1 300,00	1 200,00	
<b>223</b>	<b>Transferaufwand (laufende Transfers und Kapitaltransfers)</b>	<b>100 000,00</b>	<b>100 000,00</b>	
2231	Transferaufwand an Träger des öffentlichen Rechts	0,00	0,00	
2232	Transferaufwand an Beteiligungen	0,00	10 000,00	
2233	Transferaufwand an Unternehmen (mit Finanzunternehmen)	100 000,00	90 000,00	
2234	Transferaufwand an Haushalte und Organisationen ohne Erwerbscharakter	0,00	0,00	
2235	Transferaufwand an das Ausland	0,00	0,00	
2236	Investitions- und Tilgungszuschüsse zwischen Unternehmungen und Betrieben der Gebietskörperschaft und der Gebietskörperschaft	0,00	0,00	
2237	Nicht finanzierungswirksamer Transferaufwand	0,00	0,00	
<b>224</b>	<b>Finanzaufwand</b>	<b>75 300,00</b>	<b>83 200,00</b>	
2241	Zinsen aus Finanzschulden, Finanzierungsleasing, Forderungskauf und derivativen Finanzinstrumenten mit Grundgeschäft	60 500,00	69 200,00	
2242	Zinsen und sonstige Aufwendungen aus derivativen Finanzinstrumenten ohne Grundgeschäft	0,00	0,00	
2243	Gewinnentnahmen von Unternehmungen und marktbestimmten Betrieben der Gebietskörperschaft (innerhalb der Gebietskörperschaft)	0,00	0,00	
2244	Sonstiger Finanzaufwand	14 800,00	14 000,00	
2245	Nicht finanzierungswirksamer Finanzaufwand	0,00	0,00	
<b>22</b>	<b>Summe Aufwendungen</b>	<b>774 000,00</b>	<b>723 000,00</b>	
<b>SA0</b>	<b>Saldo (0) Nettoergebnis (21 - 22)</b>	<b>20 546 000,00</b>	<b>18 029 200,00</b>	
<b>230</b>	<b>Entnahmen von Haushaltsrücklagen</b>	<b>0,00</b>	<b>0,00</b>	
2301	Entnahmen von Haushaltsrücklagen	0,00	0,00	
<b>240</b>	<b>Zuweisung an Haushaltsrücklagen</b>	<b>0,00</b>	<b>0,00</b>	
2401	Zuweisung an Haushaltsrücklagen	0,00	0,00	
<b>23</b>	<b>Summe Haushaltsrücklagen</b>	<b>0,00</b>	<b>0,00</b>	
<b>SA00</b>	<b>Nettoergebnis nach Zuweisung und Entnahmen von Haushaltsrücklagen (Saldo 0 +/- SU23)</b>	<b>20 546 000,00</b>	<b>18 029 200,00</b>	

Finanzierungshaushalt Bereichsbudget 1. und 2. Ebene  
(Anlage 1b)





## Vertretungskörper und allgemeine Verwaltung (Gruppe 0)

MVAG	Mittelverwendungs- und aufbringungsgruppen (1. und 2. Ebene)	VA 2021 inkl. NVA	VA 2020	RA 2019
<b>311</b>	<b>Einzahlungen aus der operativen Verwaltungstätigkeit</b>	<b>744 900,00</b>	<b>729 900,00</b>	
3111	Einzahlungen aus eigenen Abgaben	0,00	0,00	
3112	Einzahlungen aus Ertragsanteilen	0,00	0,00	
3113	Einzahlungen aus Gebühren	0,00	0,00	
3114	Einzahlungen aus Leistungen	695 400,00	672 000,00	
3115	Einzahlungen aus Besitz und wirtschaftlicher Tätigkeit	0,00	0,00	
3116	Einzahlungen aus Veräußerung von geringwertigen Wirtschaftsgütern (GWG) und sonstige Einzahlungen	49 500,00	57 900,00	
<b>312</b>	<b>Einzahlungen aus Transfers (ohne Kapitaltransfers)</b>	<b>320 500,00</b>	<b>105 600,00</b>	
3121	Transferzahlungen von Trägern des öffentlichen Rechts	285 600,00	70 000,00	
3122	Transferzahlungen von Beteiligungen	0,00	0,00	
3123	Transferzahlungen von Unternehmen (inkl. Finanzunternehmen)	0,00	0,00	
3124	Transferzahlungen von Haushalte und Organisationen ohne Erwerbscharakter	34 900,00	35 600,00	
3125	Transferzahlungen vom Ausland	0,00	0,00	
3126	Investitions- und Tilgungszuschüsse zwischen Unternehmungen und Betrieben der Gebietskörperschaft und der Gebietskörperschaft	0,00	0,00	
<b>313</b>	<b>Einzahlungen aus Finanzerträgen</b>	<b>0,00</b>	<b>0,00</b>	
3131	Einzahlungen aus Zinserträgen	0,00	0,00	
3133	Einzahlungen aus Gewinnentnahmen von marktbestimmten Betrieben	0,00	0,00	
3134	Sonstige Einzahlungen aus Finanzerträgen	0,00	0,00	
3135	Einzahlungen aus Dividenden/Gewinnausschüttungen	0,00	0,00	
<b>31</b>	<b>Summe Einzahlungen operative Gebarung</b>	<b>1 065 400,00</b>	<b>835 500,00</b>	
<b>321</b>	<b>Auszahlungen aus Personalaufwand</b>	<b>2 769 800,00</b>	<b>2 671 300,00</b>	
3211	Auszahlungen für Personalaufwand Bezüge, Nebengebühren, und Mehrleistungsvergütungen)	2 242 200,00	2 130 400,00	
3212	Auszahlungen für gesetzliche und freiwillige Sozialaufwendungen	527 600,00	540 900,00	
3213	Auszahlungen aus sonstigem Personalaufwand	0,00	0,00	
<b>322</b>	<b>Auszahlungen aus Sachaufwand (ohne Transferaufwand)</b>	<b>1 716 500,00</b>	<b>1 710 600,00</b>	
3221	Auszahlungen für Gebrauchs- und Verbrauchsgüter, Handelswaren	223 300,00	211 800,00	
3222	Auszahlungen für Verwaltungs- und Betriebsaufwand	174 700,00	160 500,00	
3223	Auszahlungen für Leasing- und Mietaufwand	51 500,00	51 500,00	
3224	Auszahlungen für Instandhaltung	70 100,00	90 500,00	
3225	Sonstige Auszahlungen aus Sachaufwand	1 196 900,00	1 196 300,00	
<b>323</b>	<b>Auszahlungen aus Transfers (ohne Kapitaltransfers)</b>	<b>731 500,00</b>	<b>748 300,00</b>	
3231	Transferzahlungen an Träger des öffentlichen Rechts	0,00	0,00	
3232	Transferzahlungen an Beteiligungen	0,00	0,00	
3233	Transferzahlungen an Unternehmen (inkl. Finanzunternehmen)	0,00	0,00	

# 1. Nachtragsvoranschlag 2021

# Finanzierungshaushalt Bereichsbudget 1. und 2. Ebene (Anlage 1b)

Magistrat Waidhofen a/d Ybbs

## Vertretungskörper und allgemeine Verwaltung (Gruppe 0)

MVAG	Mittelverwendungs- und aufbringungsgruppen (1. und 2. Ebene)	VA 2021 inkl. NVA	VA 2020	RA 2019
3234	Transferzahlungen an Haushalte und Organisationen ohne Erwerbscharakter	731 500,00	748 300,00	
3235	Transferzahlungen an das Ausland	0,00	0,00	
3236	Investitions- und Tilgungszuschüsse zwischen Unternehmungen und Betrieben der Gebietskörperschaft und der Gebietskörperschaft	0,00	0,00	
<b>324</b>	<b>Auszahlungen aus Finanzaufwand</b>	<b>1 700,00</b>	<b>1 700,00</b>	
3241	Auszahlungen für Zinsaufwand, für Finanzierungsleasing, für Forderungskauf, für Finanzschulden und derivative Finanzinstrumente m	1 100,00	1 100,00	
3242	Auszahlungen für Zinsen aus derivativen Finanzinstrumenten ohne Grundgeschäft	0,00	0,00	
3243	Auszahlung aus Gewinnentnahmen von marktbestimmten Betrieben	0,00	0,00	
3244	Sonstige Auszahlungen aus Finanzaufwendungen	600,00	600,00	
<b>32</b>	<b>Summe Auszahlungen operative Gebarung</b>	<b>5 219 500,00</b>	<b>5 131 900,00</b>	
<b>SA1</b>	<b>Saldo (1) Geldfluss aus der Operativen Gebarung (31 – 32)</b>	<b>-4 154 100,00</b>	<b>-4 296 400,00</b>	
<b>331</b>	<b>Einzahlungen aus der Investitionstätigkeit</b>	<b>0,00</b>	<b>0,00</b>	
3311	Einzahlungen aus der Veräußerung von immateriellem Vermögen	0,00	0,00	
3312	Einzahlungen aus der Veräußerung von Grundstücken und Grundstückeinrichtungen	0,00	0,00	
3313	Einzahlungen aus der Veräußerung von Gebäuden und Bauten	0,00	0,00	
3314	Einzahlungen aus der Veräußerung von technischen Anlagen, Fahrzeuge und Maschinen	0,00	0,00	
3315	Einzahlungen aus der Veräußerung von Amts-, Betriebs- und Geschäftsausstattung	0,00	0,00	
3316	Einzahlungen aus der Veräußerung von Kulturgütern	0,00	0,00	
3317	Einzahlungen aus der Veräußerung von Beteiligungen	0,00	0,00	
<b>332</b>	<b>Einzahlungen aus der Rückzahlung von Darlehen sowie gewährten Vorschüssen</b>	<b>0,00</b>	<b>0,00</b>	
3321	Einzahlungen aus Darlehen an Träger des öffentlichen Rechts	0,00	0,00	
3322	Einzahlungen aus Darlehen an Beteiligungen	0,00	0,00	
3323	Einzahlungen aus Darlehen an Unternehmen und Haushalte	0,00	0,00	
3325	Einzahlungen aus Vorschüssen und Anzahlungen	0,00	0,00	
<b>333</b>	<b>Einzahlungen aus Kapitaltransfers</b>	<b>7 000,00</b>	<b>0,00</b>	
3331	Kapitaltransferzahlungen von Trägern des öffentlichen Rechts	7 000,00	0,00	
3332	Kapitaltransferzahlungen von Beteiligungen	0,00	0,00	
3333	Kapitaltransferzahlungen von Unternehmen	0,00	0,00	
3334	Kapitaltransferzahlungen von Haushalten und Organisationen ohne Erwerbscharakter	0,00	0,00	
3335	Kapitaltransferzahlungen vom Ausland	0,00	0,00	
<b>33</b>	<b>Summe Einzahlungen investive Gebarung</b>	<b>7 000,00</b>	<b>0,00</b>	
<b>341</b>	<b>Auszahlungen aus der Investitionstätigkeit</b>	<b>302 000,00</b>	<b>146 100,00</b>	
3411	Auszahlungen für den Erwerb von immateriellem Vermögen	0,00	0,00	
3412	Auszahlungen für den Erwerb von Grundstücken und Grundstückseinrichtungen	120 000,00	0,00	

**Vertretungskörper und allgemeine Verwaltung (Gruppe 0)**

MVAG	Mittelverwendungs- und aufbringungsgruppen (1. und 2. Ebene)	VA 2021 inkl. NVA	VA 2020	RA 2019
3413	Auszahlungen für den Erwerb von Gebäuden und Bauten	0,00	0,00	
3414	Auszahlungen für den Erwerb von technischen Anlagen, Fahrzeuge und Maschinen	33 500,00	0,00	
3415	Auszahlungen für den Erwerb von Amts-, Betriebs- und Geschäftsausstattung	148 500,00	146 100,00	
3416	Auszahlungen für den Erwerb von Kulturgütern	0,00	0,00	
3417	Auszahlungen für den Erwerb von Beteiligungen	0,00	0,00	
<b>342</b>	<b>Auszahlungen von gewährten Darlehen sowie gewährten Vorschüssen</b>	<b>0,00</b>	<b>0,00</b>	
3421	Auszahlung von Darlehen an Träger des öffentlichen Rechts	0,00	0,00	
3422	Auszahlung von Darlehen an Beteiligungen	0,00	0,00	
3423	Auszahlung von Darlehen an Unternehmen und Haushalte	0,00	0,00	
3425	Auszahlungen von Vorschüssen und Anzahlungen	0,00	0,00	
<b>343</b>	<b>Auszahlungen aus Kapitaltransfers</b>	<b>0,00</b>	<b>0,00</b>	
3431	Kapitaltransferzahlungen an Träger des öffentlichen Rechts	0,00	0,00	
3432	Kapitaltransferzahlungen an Beteiligungen	0,00	0,00	
3433	Kapitaltransferzahlungen an Unternehmen (Finanzunternehmen)	0,00	0,00	
3434	Kapitaltransferzahlungen an Haushalte und Organisationen ohne Erwerbscharakter	0,00	0,00	
3435	Kapitaltransferzahlungen an das Ausland	0,00	0,00	
<b>34</b>	<b>Summe Auszahlungen investive Gebarung</b>	<b>302 000,00</b>	<b>146 100,00</b>	
<b>SA2</b>	<b>Saldo (2) Geldfluss aus der Investiven Gebarung (33 – 34)</b>	<b>-295 000,00</b>	<b>-146 100,00</b>	
<b>SA3</b>	<b>Saldo (3) Nettofinanzierungssaldo (Saldo 1 + Saldo 2)</b>	<b>-4 449 100,00</b>	<b>-4 442 500,00</b>	
<b>351</b>	<b>Einzahlungen aus der Aufnahme von Finanzschulden</b>	<b>121 000,00</b>	<b>125 000,00</b>	
3511	Einzahlungen aus empfangenen Darlehen von öffentlichen Körperschaften und Rechtsträgern	0,00	0,00	
3512	Einzahlungen aus empfangenen Darlehen von Beteiligungen	0,00	0,00	
3513	Einzahlungen aus empfangenen Darlehen von Unternehmen und privaten Haushalten	0,00	0,00	
3514	Einzahlungen aus Finanzschulden (Finanzunternehmen)	121 000,00	125 000,00	
<b>353</b>	<b>Einzahlungen infolge eines Kapitaltausch bei derivativen Finanzinstrumenten mit Grundgeschäft</b>	<b>0,00</b>	<b>0,00</b>	
3530	Einzahlungen infolge eines Kapitaltausch bei derivativen Finanzinstrumenten mit Grundgeschäft	0,00	0,00	
<b>355</b>	<b>Einzahlungen aus dem Abgang von Finanzinstrumenten</b>	<b>0,00</b>	<b>0,00</b>	
3550	Einzahlungen aus dem Abgang von Finanzinstrumenten	0,00	0,00	
<b>35</b>	<b>Summe Einzahlungen aus der Finanzierungstätigkeit</b>	<b>121 000,00</b>	<b>125 000,00</b>	
<b>361</b>	<b>Auszahlungen aus der Tilgung von Finanzschulden</b>	<b>78 200,00</b>	<b>85 500,00</b>	
3611	Auszahlungen aus empfangenen Darlehen von öffentlichen Körperschaften und Rechtsträgern	0,00	0,00	

**Vertretungskörper und allgemeine Verwaltung (Gruppe 0)**

<b>MVAG</b>	<b>Mittelverwendungs- und aufbringungsgruppen (1. und 2. Ebene)</b>	<b>VA 2021 inkl. NVA</b>	<b>VA 2020</b>	<b>RA 2019</b>
3612	Auszahlungen aus empfangenen Darlehen von Beteiligungen	0,00	0,00	
3613	Auszahlungen aus empfangenen Darlehen von Unternehmen und privaten Haushalten	0,00	0,00	
3614	Auszahlungen aus Finanzschulden	78 200,00	85 500,00	
3615	Auszahlung aus der Rückzahlung von Leasingverbindlichkeiten	0,00	0,00	
<b>363</b>	<b>Auszahlungen infolge eines Kapitaltausch bei derivativen Finanzinstrumenten mit Grundgeschäft</b>	<b>0,00</b>	<b>0,00</b>	
3630	Auszahlungen infolge eines Kapitaltausch bei derivativen Finanzinstrumenten mit Grundgeschäft	0,00	0,00	
<b>365</b>	<b>Auszahlungen für den Erwerb von Finanzinstrumenten</b>	<b>0,00</b>	<b>0,00</b>	
3650	Auszahlungen für den Erwerb von Finanzinstrumenten	0,00	0,00	
<b>36</b>	<b>Summe Auszahlungen aus der Finanzierungstätigkeit</b>	<b>78 200,00</b>	<b>85 500,00</b>	
<b>SA4</b>	<b>Saldo (4) Geldfluss aus der Finanzierungstätigkeit (35 – 36)</b>	<b>42 800,00</b>	<b>39 500,00</b>	
<b>SA5</b>	<b>Saldo (5) Geldfluss aus der voranschlagswirksamen Gebarung (Saldo 3 + Saldo 4)</b>	<b>-4 406 300,00</b>	<b>-4 403 000,00</b>	

## Öffentliche Ordnung und Sicherheit (Gruppe 1)

MVAG	Mittelverwendungs- und aufbringungsgruppen (1. und 2. Ebene)	VA 2021 inkl. NVA	VA 2020	RA 2019
<b>311</b>	<b>Einzahlungen aus der operativen Verwaltungstätigkeit</b>	<b>53 300,00</b>	<b>41 300,00</b>	
3111	Einzahlungen aus eigenen Abgaben	0,00	0,00	
3112	Einzahlungen aus Ertragsanteilen	0,00	0,00	
3113	Einzahlungen aus Gebühren	0,00	0,00	
3114	Einzahlungen aus Leistungen	52 500,00	30 100,00	
3115	Einzahlungen aus Besitz und wirtschaftlicher Tätigkeit	0,00	0,00	
3116	Einzahlungen aus Veräußerung von geringwertigen Wirtschaftsgütern (GWG) und sonstige Einzahlungen	800,00	11 200,00	
<b>312</b>	<b>Einzahlungen aus Transfers (ohne Kapitaltransfers)</b>	<b>900,00</b>	<b>6 800,00</b>	
3121	Transferzahlungen von Trägern des öffentlichen Rechts	900,00	6 800,00	
3122	Transferzahlungen von Beteiligungen	0,00	0,00	
3123	Transferzahlungen von Unternehmen (inkl. Finanzunternehmen)	0,00	0,00	
3124	Transferzahlungen von Haushalte und Organisationen ohne Erwerbscharakter	0,00	0,00	
3125	Transferzahlungen vom Ausland	0,00	0,00	
3126	Investitions- und Tilgungszuschüsse zwischen Unternehmungen und Betrieben der Gebietskörperschaft und der Gebietskörperschaft	0,00	0,00	
<b>313</b>	<b>Einzahlungen aus Finanzerträgen</b>	<b>0,00</b>	<b>0,00</b>	
3131	Einzahlungen aus Zinserträgen	0,00	0,00	
3133	Einzahlungen aus Gewinnentnahmen von marktbestimmten Betrieben	0,00	0,00	
3134	Sonstige Einzahlungen aus Finanzerträgen	0,00	0,00	
3135	Einzahlungen aus Dividenden/Gewinnausschüttungen	0,00	0,00	
<b>31</b>	<b>Summe Einzahlungen operative Gebarung</b>	<b>54 200,00</b>	<b>48 100,00</b>	
<b>321</b>	<b>Auszahlungen aus Personalaufwand</b>	<b>360 500,00</b>	<b>268 600,00</b>	
3211	Auszahlungen für Personalaufwand Bezüge, Nebengebühren, und Mehrleistungsvergütungen)	291 500,00	217 400,00	
3212	Auszahlungen für gesetzliche und freiwillige Sozialaufwendungen	69 000,00	51 200,00	
3213	Auszahlungen aus sonstigem Personalaufwand	0,00	0,00	
<b>322</b>	<b>Auszahlungen aus Sachaufwand (ohne Transferaufwand)</b>	<b>152 800,00</b>	<b>176 500,00</b>	
3221	Auszahlungen für Gebrauchs- und Verbrauchsgüter, Handelswaren	3 900,00	4 600,00	
3222	Auszahlungen für Verwaltungs- und Betriebsaufwand	93 800,00	53 900,00	
3223	Auszahlungen für Leasing- und Mietaufwand	0,00	0,00	
3224	Auszahlungen für Instandhaltung	50 200,00	113 200,00	
3225	Sonstige Auszahlungen aus Sachaufwand	4 900,00	4 800,00	
<b>323</b>	<b>Auszahlungen aus Transfers (ohne Kapitaltransfers)</b>	<b>91 200,00</b>	<b>91 200,00</b>	
3231	Transferzahlungen an Träger des öffentlichen Rechts	89 100,00	89 100,00	
3232	Transferzahlungen an Beteiligungen	0,00	0,00	
3233	Transferzahlungen an Unternehmen (inkl. Finanzunternehmen)	0,00	0,00	

**Öffentliche Ordnung und Sicherheit (Gruppe 1)**

MVAG	Mittelverwendungs- und aufbringungsgruppen (1. und 2. Ebene)	VA 2021 inkl. NVA	VA 2020	RA 2019
3234	Transferzahlungen an Haushalte und Organisationen ohne Erwerbscharakter	2 100,00	2 100,00	
3235	Transferzahlungen an das Ausland	0,00	0,00	
3236	Investitions- und Tilgungszuschüsse zwischen Unternehmungen und Betrieben der Gebietskörperschaft und der Gebietskörperschaft	0,00	0,00	
<b>324</b>	<b>Auszahlungen aus Finanzaufwand</b>	<b>4 300,00</b>	<b>5 500,00</b>	
3241	Auszahlungen für Zinsaufwand, für Finanzierungsleasing, für Forderungskauf, für Finanzschulden und derivative Finanzinstrumente m	4 300,00	5 500,00	
3242	Auszahlungen für Zinsen aus derivativen Finanzinstrumenten ohne Grundgeschäft	0,00	0,00	
3243	Auszahlung aus Gewinnentnahmen von marktbestimmten Betrieben	0,00	0,00	
3244	Sonstige Auszahlungen aus Finanzaufwendungen	0,00	0,00	
<b>32</b>	<b>Summe Auszahlungen operative Gebarung</b>	<b>608 800,00</b>	<b>541 800,00</b>	
<b>SA1</b>	<b>Saldo (1) Geldfluss aus der Operativen Gebarung (31 – 32)</b>	<b>-554 600,00</b>	<b>-493 700,00</b>	
<b>331</b>	<b>Einzahlungen aus der Investitionstätigkeit</b>	<b>0,00</b>	<b>0,00</b>	
3311	Einzahlungen aus der Veräußerung von immateriellem Vermögen	0,00	0,00	
3312	Einzahlungen aus der Veräußerung von Grundstücken und Grundstückeinrichtungen	0,00	0,00	
3313	Einzahlungen aus der Veräußerung von Gebäuden und Bauten	0,00	0,00	
3314	Einzahlungen aus der Veräußerung von technischen Anlagen, Fahrzeuge und Maschinen	0,00	0,00	
3315	Einzahlungen aus der Veräußerung von Amts-, Betriebs- und Geschäftsausstattung	0,00	0,00	
3316	Einzahlungen aus der Veräußerung von Kulturgütern	0,00	0,00	
3317	Einzahlungen aus der Veräußerung von Beteiligungen	0,00	0,00	
<b>332</b>	<b>Einzahlungen aus der Rückzahlung von Darlehen sowie gewährten Vorschüssen</b>	<b>0,00</b>	<b>0,00</b>	
3321	Einzahlungen aus Darlehen an Träger des öffentlichen Rechts	0,00	0,00	
3322	Einzahlungen aus Darlehen an Beteiligungen	0,00	0,00	
3323	Einzahlungen aus Darlehen an Unternehmen und Haushalte	0,00	0,00	
3325	Einzahlungen aus Vorschüssen und Anzahlungen	0,00	0,00	
<b>333</b>	<b>Einzahlungen aus Kapitaltransfers</b>	<b>0,00</b>	<b>0,00</b>	
3331	Kapitaltransferzahlungen von Trägern des öffentlichen Rechts	0,00	0,00	
3332	Kapitaltransferzahlungen von Beteiligungen	0,00	0,00	
3333	Kapitaltransferzahlungen von Unternehmen	0,00	0,00	
3334	Kapitaltransferzahlungen von Haushalten und Organisationen ohne Erwerbscharakter	0,00	0,00	
3335	Kapitaltransferzahlungen vom Ausland	0,00	0,00	
<b>33</b>	<b>Summe Einzahlungen investive Gebarung</b>	<b>0,00</b>	<b>0,00</b>	
<b>341</b>	<b>Auszahlungen aus der Investitionstätigkeit</b>	<b>0,00</b>	<b>0,00</b>	
3411	Auszahlungen für den Erwerb von immateriellem Vermögen	0,00	0,00	
3412	Auszahlungen für den Erwerb von Grundstücken und Grundstückseinrichtungen	0,00	0,00	

**Öffentliche Ordnung und Sicherheit (Gruppe 1)**

MVAG	Mittelverwendungs- und aufbringungsgruppen (1. und 2. Ebene)	VA 2021 inkl. NVA	VA 2020	RA 2019
3413	Auszahlungen für den Erwerb von Gebäuden und Bauten	0,00	0,00	
3414	Auszahlungen für den Erwerb von technischen Anlagen, Fahrzeuge und Maschinen	0,00	0,00	
3415	Auszahlungen für den Erwerb von Amts-, Betriebs- und Geschäftsausstattung	0,00	0,00	
3416	Auszahlungen für den Erwerb von Kulturgütern	0,00	0,00	
3417	Auszahlungen für den Erwerb von Beteiligungen	0,00	0,00	
<b>342</b>	<b>Auszahlungen von gewährten Darlehen sowie gewährten Vorschüssen</b>	<b>0,00</b>	<b>0,00</b>	
3421	Auszahlung von Darlehen an Träger des öffentlichen Rechts	0,00	0,00	
3422	Auszahlung von Darlehen an Beteiligungen	0,00	0,00	
3423	Auszahlung von Darlehen an Unternehmen und Haushalte	0,00	0,00	
3425	Auszahlungen von Vorschüssen und Anzahlungen	0,00	0,00	
<b>343</b>	<b>Auszahlungen aus Kapitaltransfers</b>	<b>4 700,00</b>	<b>15 000,00</b>	
3431	Kapitaltransferzahlungen an Träger des öffentlichen Rechts	0,00	10 000,00	
3432	Kapitaltransferzahlungen an Beteiligungen	0,00	0,00	
3433	Kapitaltransferzahlungen an Unternehmen (Finanzunternehmen)	0,00	0,00	
3434	Kapitaltransferzahlungen an Haushalte und Organisationen ohne Erwerbscharakter	4 700,00	5 000,00	
3435	Kapitaltransferzahlungen an das Ausland	0,00	0,00	
<b>34</b>	<b>Summe Auszahlungen investive Gebarung</b>	<b>4 700,00</b>	<b>15 000,00</b>	
<b>SA2</b>	<b>Saldo (2) Geldfluss aus der Investiven Gebarung (33 – 34)</b>	<b>-4 700,00</b>	<b>-15 000,00</b>	
<b>SA3</b>	<b>Saldo (3) Nettofinanzierungssaldo (Saldo 1 + Saldo 2)</b>	<b>-559 300,00</b>	<b>-508 700,00</b>	
<b>351</b>	<b>Einzahlungen aus der Aufnahme von Finanzschulden</b>	<b>0,00</b>	<b>0,00</b>	
3511	Einzahlungen aus empfangenen Darlehen von öffentlichen Körperschaften und Rechtsträgern	0,00	0,00	
3512	Einzahlungen aus empfangenen Darlehen von Beteiligungen	0,00	0,00	
3513	Einzahlungen aus empfangenen Darlehen von Unternehmen und privaten Haushalten	0,00	0,00	
3514	Einzahlungen aus Finanzschulden (Finanzunternehmen)	0,00	0,00	
<b>353</b>	<b>Einzahlungen infolge eines Kapitaltausch bei derivativen Finanzinstrumenten mit Grundgeschäft</b>	<b>0,00</b>	<b>0,00</b>	
3530	Einzahlungen infolge eines Kapitaltausch bei derivativen Finanzinstrumenten mit Grundgeschäft	0,00	0,00	
<b>355</b>	<b>Einzahlungen aus dem Abgang von Finanzinstrumenten</b>	<b>0,00</b>	<b>0,00</b>	
3550	Einzahlungen aus dem Abgang von Finanzinstrumenten	0,00	0,00	
<b>35</b>	<b>Summe Einzahlungen aus der Finanzierungstätigkeit</b>	<b>0,00</b>	<b>0,00</b>	
<b>361</b>	<b>Auszahlungen aus der Tilgung von Finanzschulden</b>	<b>145 400,00</b>	<b>138 100,00</b>	
3611	Auszahlungen aus empfangenen Darlehen von öffentlichen Körperschaften und Rechtsträgern	0,00	0,00	

**Öffentliche Ordnung und Sicherheit (Gruppe 1)**

MVAG	Mittelverwendungs- und aufbringungsgruppen (1. und 2. Ebene)	VA 2021 inkl. NVA	VA 2020	RA 2019
3612	Auszahlungen aus empfangenen Darlehen von Beteiligungen	0,00	0,00	
3613	Auszahlungen aus empfangenen Darlehen von Unternehmen und privaten Haushalten	0,00	0,00	
3614	Auszahlungen aus Finanzschulden	145 400,00	138 100,00	
3615	Auszahlung aus der Rückzahlung von Leasingverbindlichkeiten	0,00	0,00	
<b>363</b>	<b>Auszahlungen infolge eines Kapitaltausch bei derivativen Finanzinstrumenten mit Grundgeschäft</b>	<b>0,00</b>	<b>0,00</b>	
3630	Auszahlungen infolge eines Kapitaltausch bei derivativen Finanzinstrumenten mit Grundgeschäft	0,00	0,00	
<b>365</b>	<b>Auszahlungen für den Erwerb von Finanzinstrumenten</b>	<b>0,00</b>	<b>0,00</b>	
3650	Auszahlungen für den Erwerb von Finanzinstrumenten	0,00	0,00	
<b>36</b>	<b>Summe Auszahlungen aus der Finanzierungstätigkeit</b>	<b>145 400,00</b>	<b>138 100,00</b>	
<b>SA4</b>	<b>Saldo (4) Geldfluss aus der Finanzierungstätigkeit (35 – 36)</b>	<b>-145 400,00</b>	<b>-138 100,00</b>	
<b>SA5</b>	<b>Saldo (5) Geldfluss aus der voranschlagswirksamen Gebarung (Saldo 3 + Saldo 4)</b>	<b>-704 700,00</b>	<b>-646 800,00</b>	



## Unterricht, Erziehung, Sport und Wissenschaft (Gruppe 2)

MVAG	Mittelverwendungs- und aufbringungsgruppen (1. und 2. Ebene)	VA 2021 inkl. NVA	VA 2020	RA 2019
<b>311</b>	<b>Einzahlungen aus der operativen Verwaltungstätigkeit</b>	<b>1 084 500,00</b>	<b>1 055 000,00</b>	
3111	Einzahlungen aus eigenen Abgaben	0,00	0,00	
3112	Einzahlungen aus Ertragsanteilen	0,00	0,00	
3113	Einzahlungen aus Gebühren	0,00	0,00	
3114	Einzahlungen aus Leistungen	1 031 400,00	949 700,00	
3115	Einzahlungen aus Besitz und wirtschaftlicher Tätigkeit	12 300,00	72 700,00	
3116	Einzahlungen aus Veräußerung von geringwertigen Wirtschaftsgütern (GWG) und sonstige Einzahlungen	40 800,00	32 600,00	
<b>312</b>	<b>Einzahlungen aus Transfers (ohne Kapitaltransfers)</b>	<b>707 600,00</b>	<b>666 700,00</b>	
3121	Transferzahlungen von Trägern des öffentlichen Rechts	707 300,00	666 400,00	
3122	Transferzahlungen von Beteiligungen	0,00	0,00	
3123	Transferzahlungen von Unternehmen (inkl. Finanzunternehmen)	0,00	0,00	
3124	Transferzahlungen von Haushalte und Organisationen ohne Erwerbscharakter	300,00	300,00	
3125	Transferzahlungen vom Ausland	0,00	0,00	
3126	Investitions- und Tilgungszuschüsse zwischen Unternehmungen und Betrieben der Gebietskörperschaft und der Gebietskörperschaft	0,00	0,00	
<b>313</b>	<b>Einzahlungen aus Finanzerträgen</b>	<b>0,00</b>	<b>0,00</b>	
3131	Einzahlungen aus Zinserträgen	0,00	0,00	
3133	Einzahlungen aus Gewinnentnahmen von marktbestimmten Betrieben	0,00	0,00	
3134	Sonstige Einzahlungen aus Finanzerträgen	0,00	0,00	
3135	Einzahlungen aus Dividenden/Gewinnausschüttungen	0,00	0,00	
<b>31</b>	<b>Summe Einzahlungen operative Gebarung</b>	<b>1 792 100,00</b>	<b>1 721 700,00</b>	
<b>321</b>	<b>Auszahlungen aus Personalaufwand</b>	<b>1 999 200,00</b>	<b>1 802 700,00</b>	
3211	Auszahlungen für Personalaufwand Bezüge, Nebengebühren, und Mehrleistungsvergütungen)	1 600 000,00	1 436 400,00	
3212	Auszahlungen für gesetzliche und freiwillige Sozialaufwendungen	399 200,00	366 300,00	
3213	Auszahlungen aus sonstigem Personalaufwand	0,00	0,00	
<b>322</b>	<b>Auszahlungen aus Sachaufwand (ohne Transferaufwand)</b>	<b>2 378 500,00</b>	<b>2 388 400,00</b>	
3221	Auszahlungen für Gebrauchs- und Verbrauchsgüter, Handelswaren	233 500,00	235 300,00	
3222	Auszahlungen für Verwaltungs- und Betriebsaufwand	230 400,00	249 900,00	
3223	Auszahlungen für Leasing- und Mietaufwand	312 700,00	384 600,00	
3224	Auszahlungen für Instandhaltung	204 500,00	178 400,00	
3225	Sonstige Auszahlungen aus Sachaufwand	1 397 400,00	1 340 200,00	
<b>323</b>	<b>Auszahlungen aus Transfers (ohne Kapitaltransfers)</b>	<b>473 200,00</b>	<b>451 000,00</b>	
3231	Transferzahlungen an Träger des öffentlichen Rechts	298 000,00	294 000,00	
3232	Transferzahlungen an Beteiligungen	0,00	0,00	
3233	Transferzahlungen an Unternehmen (inkl. Finanzunternehmen)	0,00	0,00	

**Unterricht, Erziehung, Sport und Wissenschaft (Gruppe 2)**

<b>MVAG</b>	<b>Mittelverwendungs- und aufbringungsgruppen (1. und 2. Ebene)</b>	<b>VA 2021 inkl. NVA</b>	<b>VA 2020</b>	<b>RA 2019</b>
3234	Transferzahlungen an Haushalte und Organisationen ohne Erwerbscharakter	175 200,00	157 000,00	
3235	Transferzahlungen an das Ausland	0,00	0,00	
3236	Investitions- und Tilgungszuschüsse zwischen Unternehmungen und Betrieben der Gebietskörperschaft und der Gebietskörperschaft	0,00	0,00	
<b>324</b>	<b>Auszahlungen aus Finanzaufwand</b>	<b>8 700,00</b>	<b>9 400,00</b>	
3241	Auszahlungen für Zinsaufwand, für Finanzierungsleasing, für Forderungskauf, für Finanzschulden und derivative Finanzinstrumente m	8 700,00	9 400,00	
3242	Auszahlungen für Zinsen aus derivativen Finanzinstrumenten ohne Grundgeschäft	0,00	0,00	
3243	Auszahlung aus Gewinnentnahmen von marktbestimmten Betrieben	0,00	0,00	
3244	Sonstige Auszahlungen aus Finanzaufwendungen	0,00	0,00	
<b>32</b>	<b>Summe Auszahlungen operative Gebarung</b>	<b>4 859 600,00</b>	<b>4 651 500,00</b>	
<b>SA1</b>	<b>Saldo (1) Geldfluss aus der Operativen Gebarung (31 – 32)</b>	<b>-3 067 500,00</b>	<b>-2 929 800,00</b>	
<b>331</b>	<b>Einzahlungen aus der Investitionstätigkeit</b>	<b>0,00</b>	<b>0,00</b>	
3311	Einzahlungen aus der Veräußerung von immateriellem Vermögen	0,00	0,00	
3312	Einzahlungen aus der Veräußerung von Grundstücken und Grundstückeinrichtungen	0,00	0,00	
3313	Einzahlungen aus der Veräußerung von Gebäuden und Bauten	0,00	0,00	
3314	Einzahlungen aus der Veräußerung von technischen Anlagen, Fahrzeuge und Maschinen	0,00	0,00	
3315	Einzahlungen aus der Veräußerung von Amts-, Betriebs- und Geschäftsausstattung	0,00	0,00	
3316	Einzahlungen aus der Veräußerung von Kulturgütern	0,00	0,00	
3317	Einzahlungen aus der Veräußerung von Beteiligungen	0,00	0,00	
<b>332</b>	<b>Einzahlungen aus der Rückzahlung von Darlehen sowie gewährten Vorschüssen</b>	<b>2 300,00</b>	<b>2 300,00</b>	
3321	Einzahlungen aus Darlehen an Träger des öffentlichen Rechts	0,00	0,00	
3322	Einzahlungen aus Darlehen an Beteiligungen	2 300,00	0,00	
3323	Einzahlungen aus Darlehen an Unternehmen und Haushalte	0,00	2 300,00	
3325	Einzahlungen aus Vorschüssen und Anzahlungen	0,00	0,00	
<b>333</b>	<b>Einzahlungen aus Kapitaltransfers</b>	<b>1 375 000,00</b>	<b>0,00</b>	
3331	Kapitaltransferzahlungen von Trägern des öffentlichen Rechts	1 375 000,00	0,00	
3332	Kapitaltransferzahlungen von Beteiligungen	0,00	0,00	
3333	Kapitaltransferzahlungen von Unternehmen	0,00	0,00	
3334	Kapitaltransferzahlungen von Haushalten und Organisationen ohne Erwerbscharakter	0,00	0,00	
3335	Kapitaltransferzahlungen vom Ausland	0,00	0,00	
<b>33</b>	<b>Summe Einzahlungen investive Gebarung</b>	<b>1 377 300,00</b>	<b>2 300,00</b>	
<b>341</b>	<b>Auszahlungen aus der Investitionstätigkeit</b>	<b>1 654 200,00</b>	<b>101 700,00</b>	
3411	Auszahlungen für den Erwerb von immateriellem Vermögen	0,00	0,00	
3412	Auszahlungen für den Erwerb von Grundstücken und Grundstückseinrichtungen	0,00	37 000,00	

**Unterricht, Erziehung, Sport und Wissenschaft (Gruppe 2)**

MVAG	Mittelverwendungs- und aufbringungsgruppen (1. und 2. Ebene)	VA 2021 inkl. NVA	VA 2020	RA 2019
3413	Auszahlungen für den Erwerb von Gebäuden und Bauten	1 521 000,00	0,00	
3414	Auszahlungen für den Erwerb von technischen Anlagen, Fahrzeuge und Maschinen	0,00	0,00	
3415	Auszahlungen für den Erwerb von Amts-, Betriebs- und Geschäftsausstattung	133 200,00	64 700,00	
3416	Auszahlungen für den Erwerb von Kulturgütern	0,00	0,00	
3417	Auszahlungen für den Erwerb von Beteiligungen	0,00	0,00	
<b>342</b>	<b>Auszahlungen von gewährten Darlehen sowie gewährten Vorschüssen</b>	<b>0,00</b>	<b>0,00</b>	
3421	Auszahlung von Darlehen an Träger des öffentlichen Rechts	0,00	0,00	
3422	Auszahlung von Darlehen an Beteiligungen	0,00	0,00	
3423	Auszahlung von Darlehen an Unternehmen und Haushalte	0,00	0,00	
3425	Auszahlungen von Vorschüssen und Anzahlungen	0,00	0,00	
<b>343</b>	<b>Auszahlungen aus Kapitaltransfers</b>	<b>0,00</b>	<b>0,00</b>	
3431	Kapitaltransferzahlungen an Träger des öffentlichen Rechts	0,00	0,00	
3432	Kapitaltransferzahlungen an Beteiligungen	0,00	0,00	
3433	Kapitaltransferzahlungen an Unternehmen (Finanzunternehmen)	0,00	0,00	
3434	Kapitaltransferzahlungen an Haushalte und Organisationen ohne Erwerbscharakter	0,00	0,00	
3435	Kapitaltransferzahlungen an das Ausland	0,00	0,00	
<b>34</b>	<b>Summe Auszahlungen investive Gebarung</b>	<b>1 654 200,00</b>	<b>101 700,00</b>	
<b>SA2</b>	<b>Saldo (2) Geldfluss aus der Investiven Gebarung (33 – 34)</b>	<b>-276 900,00</b>	<b>-99 400,00</b>	
<b>SA3</b>	<b>Saldo (3) Nettofinanzierungssaldo (Saldo 1 + Saldo 2)</b>	<b>-3 344 400,00</b>	<b>-3 029 200,00</b>	
<b>351</b>	<b>Einzahlungen aus der Aufnahme von Finanzschulden</b>	<b>0,00</b>	<b>37 000,00</b>	
3511	Einzahlungen aus empfangenen Darlehen von öffentlichen Körperschaften und Rechtsträgern	0,00	0,00	
3512	Einzahlungen aus empfangenen Darlehen von Beteiligungen	0,00	0,00	
3513	Einzahlungen aus empfangenen Darlehen von Unternehmen und privaten Haushalten	0,00	0,00	
3514	Einzahlungen aus Finanzschulden (Finanzunternehmen)	0,00	37 000,00	
<b>353</b>	<b>Einzahlungen infolge eines Kapitaltausch bei derivativen Finanzinstrumenten mit Grundgeschäft</b>	<b>0,00</b>	<b>0,00</b>	
3530	Einzahlungen infolge eines Kapitaltausch bei derivativen Finanzinstrumenten mit Grundgeschäft	0,00	0,00	
<b>355</b>	<b>Einzahlungen aus dem Abgang von Finanzinstrumenten</b>	<b>0,00</b>	<b>0,00</b>	
3550	Einzahlungen aus dem Abgang von Finanzinstrumenten	0,00	0,00	
<b>35</b>	<b>Summe Einzahlungen aus der Finanzierungstätigkeit</b>	<b>0,00</b>	<b>37 000,00</b>	
<b>361</b>	<b>Auszahlungen aus der Tilgung von Finanzschulden</b>	<b>141 300,00</b>	<b>122 800,00</b>	
3611	Auszahlungen aus empfangenen Darlehen von öffentlichen Körperschaften und Rechtsträgern	1 700,00	1 700,00	

**Unterricht, Erziehung, Sport und Wissenschaft (Gruppe 2)**

<b>MVAG</b>	<b>Mittelverwendungs- und aufbringungsgruppen (1. und 2. Ebene)</b>	<b>VA 2021 inkl. NVA</b>	<b>VA 2020</b>	<b>RA 2019</b>
3612	Auszahlungen aus empfangenen Darlehen von Beteiligungen	0,00	0,00	
3613	Auszahlungen aus empfangenen Darlehen von Unternehmen und privaten Haushalten	0,00	0,00	
3614	Auszahlungen aus Finanzschulden	139 600,00	121 100,00	
3615	Auszahlung aus der Rückzahlung von Leasingverbindlichkeiten	0,00	0,00	
<b>363</b>	<b>Auszahlungen infolge eines Kapitaltausch bei derivativen Finanzinstrumenten mit Grundgeschäft</b>	<b>0,00</b>	<b>0,00</b>	
3630	Auszahlungen infolge eines Kapitaltausch bei derivativen Finanzinstrumenten mit Grundgeschäft	0,00	0,00	
<b>365</b>	<b>Auszahlungen für den Erwerb von Finanzinstrumenten</b>	<b>0,00</b>	<b>0,00</b>	
3650	Auszahlungen für den Erwerb von Finanzinstrumenten	0,00	0,00	
<b>36</b>	<b>Summe Auszahlungen aus der Finanzierungstätigkeit</b>	<b>141 300,00</b>	<b>122 800,00</b>	
<b>SA4</b>	<b>Saldo (4) Geldfluss aus der Finanzierungstätigkeit (35 – 36)</b>	<b>-141 300,00</b>	<b>-85 800,00</b>	
<b>SA5</b>	<b>Saldo (5) Geldfluss aus der voranschlagswirksamen Gebarung (Saldo 3 + Saldo 4)</b>	<b>-3 485 700,00</b>	<b>-3 115 000,00</b>	

**Kunst, Kultur und Kultus (Gruppe 3)**

MVAG	Mittelverwendungs- und aufbringungsgruppen (1. und 2. Ebene)	VA 2021 inkl. NVA	VA 2020	RA 2019
<b>311</b>	<b>Einzahlungen aus der operativen Verwaltungstätigkeit</b>	<b>106 500,00</b>	<b>77 300,00</b>	
3111	Einzahlungen aus eigenen Abgaben	0,00	0,00	
3112	Einzahlungen aus Ertragsanteilen	0,00	0,00	
3113	Einzahlungen aus Gebühren	0,00	0,00	
3114	Einzahlungen aus Leistungen	105 000,00	76 300,00	
3115	Einzahlungen aus Besitz und wirtschaftlicher Tätigkeit	0,00	0,00	
3116	Einzahlungen aus Veräußerung von geringwertigen Wirtschaftsgütern (GWG) und sonstige Einzahlungen	1 500,00	1 000,00	
<b>312</b>	<b>Einzahlungen aus Transfers (ohne Kapitaltransfers)</b>	<b>16 500,00</b>	<b>44 200,00</b>	
3121	Transferzahlungen von Trägern des öffentlichen Rechts	15 000,00	43 000,00	
3122	Transferzahlungen von Beteiligungen	0,00	0,00	
3123	Transferzahlungen von Unternehmen (inkl. Finanzunternehmen)	0,00	0,00	
3124	Transferzahlungen von Haushalte und Organisationen ohne Erwerbscharakter	1 500,00	1 200,00	
3125	Transferzahlungen vom Ausland	0,00	0,00	
3126	Investitions- und Tilgungszuschüsse zwischen Unternehmungen und Betrieben der Gebietskörperschaft und der Gebietskörperschaft	0,00	0,00	
<b>313</b>	<b>Einzahlungen aus Finanzerträgen</b>	<b>0,00</b>	<b>0,00</b>	
3131	Einzahlungen aus Zinserträgen	0,00	0,00	
3133	Einzahlungen aus Gewinnentnahmen von marktbestimmten Betrieben	0,00	0,00	
3134	Sonstige Einzahlungen aus Finanzerträgen	0,00	0,00	
3135	Einzahlungen aus Dividenden/Gewinnausschüttungen	0,00	0,00	
<b>31</b>	<b>Summe Einzahlungen operative Gebarung</b>	<b>123 000,00</b>	<b>121 500,00</b>	
<b>321</b>	<b>Auszahlungen aus Personalaufwand</b>	<b>93 600,00</b>	<b>89 600,00</b>	
3211	Auszahlungen für Personalaufwand Bezüge, Nebengebühren, und Mehrleistungsvergütungen)	73 000,00	70 200,00	
3212	Auszahlungen für gesetzliche und freiwillige Sozialaufwendungen	20 600,00	19 400,00	
3213	Auszahlungen aus sonstigem Personalaufwand	0,00	0,00	
<b>322</b>	<b>Auszahlungen aus Sachaufwand (ohne Transferaufwand)</b>	<b>1 170 400,00</b>	<b>1 034 200,00</b>	
3221	Auszahlungen für Gebrauchs- und Verbrauchsgüter, Handelswaren	45 400,00	33 400,00	
3222	Auszahlungen für Verwaltungs- und Betriebsaufwand	45 100,00	49 400,00	
3223	Auszahlungen für Leasing- und Mietaufwand	5 000,00	5 000,00	
3224	Auszahlungen für Instandhaltung	34 700,00	33 100,00	
3225	Sonstige Auszahlungen aus Sachaufwand	1 040 200,00	913 300,00	
<b>323</b>	<b>Auszahlungen aus Transfers (ohne Kapitaltransfers)</b>	<b>82 500,00</b>	<b>85 400,00</b>	
3231	Transferzahlungen an Träger des öffentlichen Rechts	0,00	0,00	
3232	Transferzahlungen an Beteiligungen	0,00	0,00	
3233	Transferzahlungen an Unternehmen (inkl. Finanzunternehmen)	0,00	0,00	

**Kunst, Kultur und Kultus (Gruppe 3)**

MVAG	Mittelverwendungs- und aufbringungsgruppen (1. und 2. Ebene)	VA 2021 inkl. NVA	VA 2020	RA 2019
3234	Transferzahlungen an Haushalte und Organisationen ohne Erwerbscharakter	82 500,00	85 400,00	
3235	Transferzahlungen an das Ausland	0,00	0,00	
3236	Investitions- und Tilgungszuschüsse zwischen Unternehmungen und Betrieben der Gebietskörperschaft und der Gebietskörperschaft	0,00	0,00	
<b>324</b>	<b>Auszahlungen aus Finanzaufwand</b>	<b>1 000,00</b>	<b>1 300,00</b>	
3241	Auszahlungen für Zinsaufwand, für Finanzierungsleasing, für Forderungskauf, für Finanzschulden und derivative Finanzinstrumente m	1 000,00	1 300,00	
3242	Auszahlungen für Zinsen aus derivativen Finanzinstrumenten ohne Grundgeschäft	0,00	0,00	
3243	Auszahlung aus Gewinnentnahmen von marktbestimmten Betrieben	0,00	0,00	
3244	Sonstige Auszahlungen aus Finanzaufwendungen	0,00	0,00	
<b>32</b>	<b>Summe Auszahlungen operative Gebarung</b>	<b>1 347 500,00</b>	<b>1 210 500,00</b>	
<b>SA1</b>	<b>Saldo (1) Geldfluss aus der Operativen Gebarung (31 – 32)</b>	<b>-1 224 500,00</b>	<b>-1 089 000,00</b>	
<b>331</b>	<b>Einzahlungen aus der Investitionstätigkeit</b>	<b>0,00</b>	<b>0,00</b>	
3311	Einzahlungen aus der Veräußerung von immateriellem Vermögen	0,00	0,00	
3312	Einzahlungen aus der Veräußerung von Grundstücken und Grundstückeinrichtungen	0,00	0,00	
3313	Einzahlungen aus der Veräußerung von Gebäuden und Bauten	0,00	0,00	
3314	Einzahlungen aus der Veräußerung von technischen Anlagen, Fahrzeuge und Maschinen	0,00	0,00	
3315	Einzahlungen aus der Veräußerung von Amts-, Betriebs- und Geschäftsausstattung	0,00	0,00	
3316	Einzahlungen aus der Veräußerung von Kulturgütern	0,00	0,00	
3317	Einzahlungen aus der Veräußerung von Beteiligungen	0,00	0,00	
<b>332</b>	<b>Einzahlungen aus der Rückzahlung von Darlehen sowie gewährten Vorschüssen</b>	<b>0,00</b>	<b>0,00</b>	
3321	Einzahlungen aus Darlehen an Träger des öffentlichen Rechts	0,00	0,00	
3322	Einzahlungen aus Darlehen an Beteiligungen	0,00	0,00	
3323	Einzahlungen aus Darlehen an Unternehmen und Haushalte	0,00	0,00	
3325	Einzahlungen aus Vorschüssen und Anzahlungen	0,00	0,00	
<b>333</b>	<b>Einzahlungen aus Kapitaltransfers</b>	<b>0,00</b>	<b>0,00</b>	
3331	Kapitaltransferzahlungen von Trägern des öffentlichen Rechts	0,00	0,00	
3332	Kapitaltransferzahlungen von Beteiligungen	0,00	0,00	
3333	Kapitaltransferzahlungen von Unternehmen	0,00	0,00	
3334	Kapitaltransferzahlungen von Haushalten und Organisationen ohne Erwerbscharakter	0,00	0,00	
3335	Kapitaltransferzahlungen vom Ausland	0,00	0,00	
<b>33</b>	<b>Summe Einzahlungen investive Gebarung</b>	<b>0,00</b>	<b>0,00</b>	
<b>341</b>	<b>Auszahlungen aus der Investitionstätigkeit</b>	<b>8 100,00</b>	<b>9 100,00</b>	
3411	Auszahlungen für den Erwerb von immateriellem Vermögen	0,00	0,00	
3412	Auszahlungen für den Erwerb von Grundstücken und Grundstückseinrichtungen	0,00	0,00	

# 1. Nachtragsvoranschlag 2021

Magistrat Waidhofen a/d Ybbs

# Finanzierungshaushalt Bereichsbudget 1. und 2. Ebene (Anlage 1b)

## Kunst, Kultur und Kultus (Gruppe 3)

MVAG	Mittelverwendungs- und aufbringungsgruppen (1. und 2. Ebene)	VA 2021 inkl. NVA	VA 2020	RA 2019
3413	Auszahlungen für den Erwerb von Gebäuden und Bauten	0,00	0,00	
3414	Auszahlungen für den Erwerb von technischen Anlagen, Fahrzeuge und Maschinen	0,00	0,00	
3415	Auszahlungen für den Erwerb von Amts-, Betriebs- und Geschäftsausstattung	8 100,00	9 100,00	
3416	Auszahlungen für den Erwerb von Kulturgütern	0,00	0,00	
3417	Auszahlungen für den Erwerb von Beteiligungen	0,00	0,00	
<b>342</b>	<b>Auszahlungen von gewährten Darlehen sowie gewährten Vorschüssen</b>	<b>0,00</b>	<b>0,00</b>	
3421	Auszahlung von Darlehen an Träger des öffentlichen Rechts	0,00	0,00	
3422	Auszahlung von Darlehen an Beteiligungen	0,00	0,00	
3423	Auszahlung von Darlehen an Unternehmen und Haushalte	0,00	0,00	
3425	Auszahlungen von Vorschüssen und Anzahlungen	0,00	0,00	
<b>343</b>	<b>Auszahlungen aus Kapitaltransfers</b>	<b>36 000,00</b>	<b>40 000,00</b>	
3431	Kapitaltransferzahlungen an Träger des öffentlichen Rechts	0,00	0,00	
3432	Kapitaltransferzahlungen an Beteiligungen	0,00	0,00	
3433	Kapitaltransferzahlungen an Unternehmen (Finanzunternehmen)	0,00	0,00	
3434	Kapitaltransferzahlungen an Haushalte und Organisationen ohne Erwerbscharakter	36 000,00	40 000,00	
3435	Kapitaltransferzahlungen an das Ausland	0,00	0,00	
<b>34</b>	<b>Summe Auszahlungen investive Gebarung</b>	<b>44 100,00</b>	<b>49 100,00</b>	
<b>SA2</b>	<b>Saldo (2) Geldfluss aus der Investiven Gebarung (33 – 34)</b>	<b>-44 100,00</b>	<b>-49 100,00</b>	
<b>SA3</b>	<b>Saldo (3) Nettofinanzierungssaldo (Saldo 1 + Saldo 2)</b>	<b>-1 268 600,00</b>	<b>-1 138 100,00</b>	
<b>351</b>	<b>Einzahlungen aus der Aufnahme von Finanzschulden</b>	<b>0,00</b>	<b>0,00</b>	
3511	Einzahlungen aus empfangenen Darlehen von öffentlichen Körperschaften und Rechtsträgern	0,00	0,00	
3512	Einzahlungen aus empfangenen Darlehen von Beteiligungen	0,00	0,00	
3513	Einzahlungen aus empfangenen Darlehen von Unternehmen und privaten Haushalten	0,00	0,00	
3514	Einzahlungen aus Finanzschulden (Finanzunternehmen)	0,00	0,00	
<b>353</b>	<b>Einzahlungen infolge eines Kapitaltausch bei derivativen Finanzinstrumenten mit Grundgeschäft</b>	<b>0,00</b>	<b>0,00</b>	
3530	Einzahlungen infolge eines Kapitaltausch bei derivativen Finanzinstrumenten mit Grundgeschäft	0,00	0,00	
<b>355</b>	<b>Einzahlungen aus dem Abgang von Finanzinstrumenten</b>	<b>0,00</b>	<b>0,00</b>	
3550	Einzahlungen aus dem Abgang von Finanzinstrumenten	0,00	0,00	
<b>35</b>	<b>Summe Einzahlungen aus der Finanzierungstätigkeit</b>	<b>0,00</b>	<b>0,00</b>	
<b>361</b>	<b>Auszahlungen aus der Tilgung von Finanzschulden</b>	<b>69 400,00</b>	<b>69 400,00</b>	
3611	Auszahlungen aus empfangenen Darlehen von öffentlichen Körperschaften und Rechtsträgern	0,00	0,00	

**Kunst, Kultur und Kultus (Gruppe 3)**

<b>MVAG</b>	<b>Mittelverwendungs- und aufbringungsgruppen (1. und 2. Ebene)</b>	<b>VA 2021 inkl. NVA</b>	<b>VA 2020</b>	<b>RA 2019</b>
3612	Auszahlungen aus empfangenen Darlehen von Beteiligungen	0,00	0,00	
3613	Auszahlungen aus empfangenen Darlehen von Unternehmen und privaten Haushalten	0,00	0,00	
3614	Auszahlungen aus Finanzschulden	69 400,00	69 400,00	
3615	Auszahlung aus der Rückzahlung von Leasingverbindlichkeiten	0,00	0,00	
<b>363</b>	<b>Auszahlungen infolge eines Kapitaltausch bei derivativen Finanzinstrumenten mit Grundgeschäft</b>	<b>0,00</b>	<b>0,00</b>	
3630	Auszahlungen infolge eines Kapitaltausch bei derivativen Finanzinstrumenten mit Grundgeschäft	0,00	0,00	
<b>365</b>	<b>Auszahlungen für den Erwerb von Finanzinstrumenten</b>	<b>0,00</b>	<b>0,00</b>	
3650	Auszahlungen für den Erwerb von Finanzinstrumenten	0,00	0,00	
<b>36</b>	<b>Summe Auszahlungen aus der Finanzierungstätigkeit</b>	<b>69 400,00</b>	<b>69 400,00</b>	
<b>SA4</b>	<b>Saldo (4) Geldfluss aus der Finanzierungstätigkeit (35 – 36)</b>	<b>-69 400,00</b>	<b>-69 400,00</b>	
<b>SA5</b>	<b>Saldo (5) Geldfluss aus der voranschlagswirksamen Gebarung (Saldo 3 + Saldo 4)</b>	<b>-1 338 000,00</b>	<b>-1 207 500,00</b>	



**Soziale Wohlfahrt und Wohnbauförderung (Gruppe 4)**

MVAG	Mittelverwendungs- und aufbringungsgruppen (1. und 2. Ebene)	VA 2021 inkl. NVA	VA 2020	RA 2019
<b>311</b>	<b>Einzahlungen aus der operativen Verwaltungstätigkeit</b>	<b>240 700,00</b>	<b>240 500,00</b>	
3111	Einzahlungen aus eigenen Abgaben	0,00	0,00	
3112	Einzahlungen aus Ertragsanteilen	0,00	0,00	
3113	Einzahlungen aus Gebühren	0,00	0,00	
3114	Einzahlungen aus Leistungen	240 200,00	240 000,00	
3115	Einzahlungen aus Besitz und wirtschaftlicher Tätigkeit	0,00	0,00	
3116	Einzahlungen aus Veräußerung von geringwertigen Wirtschaftsgütern (GWG) und sonstige Einzahlungen	500,00	500,00	
<b>312</b>	<b>Einzahlungen aus Transfers (ohne Kapitaltransfers)</b>	<b>30 500,00</b>	<b>198 000,00</b>	
3121	Transferzahlungen von Trägern des öffentlichen Rechts	30 500,00	198 000,00	
3122	Transferzahlungen von Beteiligungen	0,00	0,00	
3123	Transferzahlungen von Unternehmen (inkl. Finanzunternehmen)	0,00	0,00	
3124	Transferzahlungen von Haushalte und Organisationen ohne Erwerbscharakter	0,00	0,00	
3125	Transferzahlungen vom Ausland	0,00	0,00	
3126	Investitions- und Tilgungszuschüsse zwischen Unternehmungen und Betrieben der Gebietskörperschaft und der Gebietskörperschaft	0,00	0,00	
<b>313</b>	<b>Einzahlungen aus Finanzerträgen</b>	<b>0,00</b>	<b>0,00</b>	
3131	Einzahlungen aus Zinserträgen	0,00	0,00	
3133	Einzahlungen aus Gewinnentnahmen von marktbestimmten Betrieben	0,00	0,00	
3134	Sonstige Einzahlungen aus Finanzerträgen	0,00	0,00	
3135	Einzahlungen aus Dividenden/Gewinnausschüttungen	0,00	0,00	
<b>31</b>	<b>Summe Einzahlungen operative Gebarung</b>	<b>271 200,00</b>	<b>438 500,00</b>	
<b>321</b>	<b>Auszahlungen aus Personalaufwand</b>	<b>402 000,00</b>	<b>390 800,00</b>	
3211	Auszahlungen für Personalaufwand Bezüge, Nebengebühren, und Mehrleistungsvergütungen)	322 300,00	313 800,00	
3212	Auszahlungen für gesetzliche und freiwillige Sozialaufwendungen	79 700,00	77 000,00	
3213	Auszahlungen aus sonstigem Personalaufwand	0,00	0,00	
<b>322</b>	<b>Auszahlungen aus Sachaufwand (ohne Transferaufwand)</b>	<b>173 100,00</b>	<b>171 200,00</b>	
3221	Auszahlungen für Gebrauchs- und Verbrauchsgüter, Handelswaren	156 400,00	154 400,00	
3222	Auszahlungen für Verwaltungs- und Betriebsaufwand	3 800,00	3 700,00	
3223	Auszahlungen für Leasing- und Mietaufwand	0,00	0,00	
3224	Auszahlungen für Instandhaltung	3 900,00	2 500,00	
3225	Sonstige Auszahlungen aus Sachaufwand	9 000,00	10 600,00	
<b>323</b>	<b>Auszahlungen aus Transfers (ohne Kapitaltransfers)</b>	<b>2 712 800,00</b>	<b>2 644 300,00</b>	
3231	Transferzahlungen an Träger des öffentlichen Rechts	2 596 000,00	2 531 000,00	
3232	Transferzahlungen an Beteiligungen	0,00	0,00	
3233	Transferzahlungen an Unternehmen (inkl. Finanzunternehmen)	0,00	0,00	

**Soziale Wohlfahrt und Wohnbauförderung (Gruppe 4)**

MVAG	Mittelverwendungs- und aufbringungsgruppen (1. und 2. Ebene)	VA 2021 inkl. NVA	VA 2020	RA 2019
3234	Transferzahlungen an Haushalte und Organisationen ohne Erwerbscharakter	116 800,00	113 300,00	
3235	Transferzahlungen an das Ausland	0,00	0,00	
3236	Investitions- und Tilgungszuschüsse zwischen Unternehmungen und Betrieben der Gebietskörperschaft und der Gebietskörperschaft	0,00	0,00	
<b>324</b>	<b>Auszahlungen aus Finanzaufwand</b>	<b>0,00</b>	<b>0,00</b>	
3241	Auszahlungen für Zinsaufwand, für Finanzierungsleasing, für Forderungskauf, für Finanzschulden und derivative Finanzinstrumente m	0,00	0,00	
3242	Auszahlungen für Zinsen aus derivativen Finanzinstrumenten ohne Grundgeschäft	0,00	0,00	
3243	Auszahlung aus Gewinnentnahmen von marktbestimmten Betrieben	0,00	0,00	
3244	Sonstige Auszahlungen aus Finanzaufwendungen	0,00	0,00	
<b>32</b>	<b>Summe Auszahlungen operative Gebarung</b>	<b>3 287 900,00</b>	<b>3 206 300,00</b>	
<b>SA1</b>	<b>Saldo (1) Geldfluss aus der Operativen Gebarung (31 – 32)</b>	<b>-3 016 700,00</b>	<b>-2 767 800,00</b>	
<b>331</b>	<b>Einzahlungen aus der Investitionstätigkeit</b>	<b>0,00</b>	<b>0,00</b>	
3311	Einzahlungen aus der Veräußerung von immateriellem Vermögen	0,00	0,00	
3312	Einzahlungen aus der Veräußerung von Grundstücken und Grundstückeinrichtungen	0,00	0,00	
3313	Einzahlungen aus der Veräußerung von Gebäuden und Bauten	0,00	0,00	
3314	Einzahlungen aus der Veräußerung von technischen Anlagen, Fahrzeuge und Maschinen	0,00	0,00	
3315	Einzahlungen aus der Veräußerung von Amts-, Betriebs- und Geschäftsausstattung	0,00	0,00	
3316	Einzahlungen aus der Veräußerung von Kulturgütern	0,00	0,00	
3317	Einzahlungen aus der Veräußerung von Beteiligungen	0,00	0,00	
<b>332</b>	<b>Einzahlungen aus der Rückzahlung von Darlehen sowie gewährten Vorschüssen</b>	<b>0,00</b>	<b>3 500,00</b>	
3321	Einzahlungen aus Darlehen an Träger des öffentlichen Rechts	0,00	0,00	
3322	Einzahlungen aus Darlehen an Beteiligungen	0,00	0,00	
3323	Einzahlungen aus Darlehen an Unternehmen und Haushalte	0,00	3 500,00	
3325	Einzahlungen aus Vorschüssen und Anzahlungen	0,00	0,00	
<b>333</b>	<b>Einzahlungen aus Kapitaltransfers</b>	<b>0,00</b>	<b>0,00</b>	
3331	Kapitaltransferzahlungen von Trägern des öffentlichen Rechts	0,00	0,00	
3332	Kapitaltransferzahlungen von Beteiligungen	0,00	0,00	
3333	Kapitaltransferzahlungen von Unternehmen	0,00	0,00	
3334	Kapitaltransferzahlungen von Haushalten und Organisationen ohne Erwerbscharakter	0,00	0,00	
3335	Kapitaltransferzahlungen vom Ausland	0,00	0,00	
<b>33</b>	<b>Summe Einzahlungen investive Gebarung</b>	<b>0,00</b>	<b>3 500,00</b>	
<b>341</b>	<b>Auszahlungen aus der Investitionstätigkeit</b>	<b>47 500,00</b>	<b>15 000,00</b>	
3411	Auszahlungen für den Erwerb von immateriellem Vermögen	0,00	0,00	
3412	Auszahlungen für den Erwerb von Grundstücken und Grundstückseinrichtungen	0,00	0,00	

**Soziale Wohlfahrt und Wohnbauförderung (Gruppe 4)**

MVAG	Mittelverwendungs- und aufbringungsgruppen (1. und 2. Ebene)	VA 2021 inkl. NVA	VA 2020	RA 2019
3413	Auszahlungen für den Erwerb von Gebäuden und Bauten	0,00	0,00	
3414	Auszahlungen für den Erwerb von technischen Anlagen, Fahrzeuge und Maschinen	47 500,00	15 000,00	
3415	Auszahlungen für den Erwerb von Amts-, Betriebs- und Geschäftsausstattung	0,00	0,00	
3416	Auszahlungen für den Erwerb von Kulturgütern	0,00	0,00	
3417	Auszahlungen für den Erwerb von Beteiligungen	0,00	0,00	
<b>342</b>	<b>Auszahlungen von gewährten Darlehen sowie gewährten Vorschüssen</b>	<b>0,00</b>	<b>0,00</b>	
3421	Auszahlung von Darlehen an Träger des öffentlichen Rechts	0,00	0,00	
3422	Auszahlung von Darlehen an Beteiligungen	0,00	0,00	
3423	Auszahlung von Darlehen an Unternehmen und Haushalte	0,00	0,00	
3425	Auszahlungen von Vorschüssen und Anzahlungen	0,00	0,00	
<b>343</b>	<b>Auszahlungen aus Kapitaltransfers</b>	<b>0,00</b>	<b>0,00</b>	
3431	Kapitaltransferzahlungen an Träger des öffentlichen Rechts	0,00	0,00	
3432	Kapitaltransferzahlungen an Beteiligungen	0,00	0,00	
3433	Kapitaltransferzahlungen an Unternehmen (Finanzunternehmen)	0,00	0,00	
3434	Kapitaltransferzahlungen an Haushalte und Organisationen ohne Erwerbscharakter	0,00	0,00	
3435	Kapitaltransferzahlungen an das Ausland	0,00	0,00	
<b>34</b>	<b>Summe Auszahlungen investive Gebarung</b>	<b>47 500,00</b>	<b>15 000,00</b>	
<b>SA2</b>	<b>Saldo (2) Geldfluss aus der Investiven Gebarung (33 – 34)</b>	<b>-47 500,00</b>	<b>-11 500,00</b>	
<b>SA3</b>	<b>Saldo (3) Nettofinanzierungssaldo (Saldo 1 + Saldo 2)</b>	<b>-3 064 200,00</b>	<b>-2 779 300,00</b>	
<b>351</b>	<b>Einzahlungen aus der Aufnahme von Finanzschulden</b>	<b>0,00</b>	<b>0,00</b>	
3511	Einzahlungen aus empfangenen Darlehen von öffentlichen Körperschaften und Rechtsträgern	0,00	0,00	
3512	Einzahlungen aus empfangenen Darlehen von Beteiligungen	0,00	0,00	
3513	Einzahlungen aus empfangenen Darlehen von Unternehmen und privaten Haushalten	0,00	0,00	
3514	Einzahlungen aus Finanzschulden (Finanzunternehmen)	0,00	0,00	
<b>353</b>	<b>Einzahlungen infolge eines Kapitaltausch bei derivativen Finanzinstrumenten mit Grundgeschäft</b>	<b>0,00</b>	<b>0,00</b>	
3530	Einzahlungen infolge eines Kapitaltausch bei derivativen Finanzinstrumenten mit Grundgeschäft	0,00	0,00	
<b>355</b>	<b>Einzahlungen aus dem Abgang von Finanzinstrumenten</b>	<b>0,00</b>	<b>0,00</b>	
3550	Einzahlungen aus dem Abgang von Finanzinstrumenten	0,00	0,00	
<b>35</b>	<b>Summe Einzahlungen aus der Finanzierungstätigkeit</b>	<b>0,00</b>	<b>0,00</b>	
<b>361</b>	<b>Auszahlungen aus der Tilgung von Finanzschulden</b>	<b>0,00</b>	<b>0,00</b>	
3611	Auszahlungen aus empfangenen Darlehen von öffentlichen Körperschaften und Rechtsträgern	0,00	0,00	

**Soziale Wohlfahrt und Wohnbauförderung (Gruppe 4)**

MVAG	Mittelverwendungs- und aufbringungsgruppen (1. und 2. Ebene)	VA 2021 inkl. NVA	VA 2020	RA 2019
3612	Auszahlungen aus empfangenen Darlehen von Beteiligungen	0,00	0,00	
3613	Auszahlungen aus empfangenen Darlehen von Unternehmen und privaten Haushalten	0,00	0,00	
3614	Auszahlungen aus Finanzschulden	0,00	0,00	
3615	Auszahlung aus der Rückzahlung von Leasingverbindlichkeiten	0,00	0,00	
<b>363</b>	<b>Auszahlungen infolge eines Kapitaltausch bei derivativen Finanzinstrumenten mit Grundgeschäft</b>	<b>0,00</b>	<b>0,00</b>	
3630	Auszahlungen infolge eines Kapitaltausch bei derivativen Finanzinstrumenten mit Grundgeschäft	0,00	0,00	
<b>365</b>	<b>Auszahlungen für den Erwerb von Finanzinstrumenten</b>	<b>0,00</b>	<b>0,00</b>	
3650	Auszahlungen für den Erwerb von Finanzinstrumenten	0,00	0,00	
<b>36</b>	<b>Summe Auszahlungen aus der Finanzierungstätigkeit</b>	<b>0,00</b>	<b>0,00</b>	
<b>SA4</b>	<b>Saldo (4) Geldfluss aus der Finanzierungstätigkeit (35 – 36)</b>	<b>0,00</b>	<b>0,00</b>	
<b>SA5</b>	<b>Saldo (5) Geldfluss aus der voranschlagswirksamen Gebarung (Saldo 3 + Saldo 4)</b>	<b>-3 064 200,00</b>	<b>-2 779 300,00</b>	

## Gesundheit (Gruppe 5)

MVAG	Mittelverwendungs- und aufbringungsgruppen (1. und 2. Ebene)	VA 2021 inkl. NVA	VA 2020	RA 2019
<b>311</b>	<b>Einzahlungen aus der operativen Verwaltungstätigkeit</b>	<b>436 100,00</b>	<b>53 900,00</b>	
3111	Einzahlungen aus eigenen Abgaben	0,00	0,00	
3112	Einzahlungen aus Ertragsanteilen	0,00	0,00	
3113	Einzahlungen aus Gebühren	0,00	0,00	
3114	Einzahlungen aus Leistungen	299 000,00	1 200,00	
3115	Einzahlungen aus Besitz und wirtschaftlicher Tätigkeit	0,00	0,00	
3116	Einzahlungen aus Veräußerung von geringwertigen Wirtschaftsgütern (GWG) und sonstige Einzahlungen	137 100,00	52 700,00	
<b>312</b>	<b>Einzahlungen aus Transfers (ohne Kapitaltransfers)</b>	<b>74 200,00</b>	<b>243 500,00</b>	
3121	Transferzahlungen von Trägern des öffentlichen Rechts	64 200,00	200 500,00	
3122	Transferzahlungen von Beteiligungen	0,00	0,00	
3123	Transferzahlungen von Unternehmen (inkl. Finanzunternehmen)	0,00	0,00	
3124	Transferzahlungen von Haushalte und Organisationen ohne Erwerbscharakter	1 000,00	0,00	
3125	Transferzahlungen vom Ausland	9 000,00	43 000,00	
3126	Investitions- und Tilgungszuschüsse zwischen Unternehmungen und Betrieben der Gebietskörperschaft und der Gebietskörperschaft	0,00	0,00	
<b>313</b>	<b>Einzahlungen aus Finanzerträgen</b>	<b>0,00</b>	<b>0,00</b>	
3131	Einzahlungen aus Zinserträgen	0,00	0,00	
3133	Einzahlungen aus Gewinnentnahmen von marktbestimmten Betrieben	0,00	0,00	
3134	Sonstige Einzahlungen aus Finanzerträgen	0,00	0,00	
3135	Einzahlungen aus Dividenden/Gewinnausschüttungen	0,00	0,00	
<b>31</b>	<b>Summe Einzahlungen operative Gebarung</b>	<b>510 300,00</b>	<b>297 400,00</b>	
<b>321</b>	<b>Auszahlungen aus Personalaufwand</b>	<b>363 800,00</b>	<b>242 100,00</b>	
3211	Auszahlungen für Personalaufwand Bezüge, Nebengebühren, und Mehrleistungsvergütungen)	291 400,00	194 900,00	
3212	Auszahlungen für gesetzliche und freiwillige Sozialaufwendungen	72 400,00	47 200,00	
3213	Auszahlungen aus sonstigem Personalaufwand	0,00	0,00	
<b>322</b>	<b>Auszahlungen aus Sachaufwand (ohne Transferaufwand)</b>	<b>435 300,00</b>	<b>122 500,00</b>	
3221	Auszahlungen für Gebrauchs- und Verbrauchsgüter, Handelswaren	32 600,00	12 000,00	
3222	Auszahlungen für Verwaltungs- und Betriebsaufwand	2 200,00	1 200,00	
3223	Auszahlungen für Leasing- und Mietaufwand	0,00	0,00	
3224	Auszahlungen für Instandhaltung	0,00	0,00	
3225	Sonstige Auszahlungen aus Sachaufwand	400 500,00	109 300,00	
<b>323</b>	<b>Auszahlungen aus Transfers (ohne Kapitaltransfers)</b>	<b>3 899 100,00</b>	<b>3 844 600,00</b>	
3231	Transferzahlungen an Träger des öffentlichen Rechts	3 892 200,00	3 733 400,00	
3232	Transferzahlungen an Beteiligungen	0,00	0,00	
3233	Transferzahlungen an Unternehmen (inkl. Finanzunternehmen)	0,00	0,00	

**Gesundheit (Gruppe 5)**

MVAG	Mittelverwendungs- und aufbringungsgruppen (1. und 2. Ebene)	VA 2021 inkl. NVA	VA 2020	RA 2019
3234	Transferzahlungen an Haushalte und Organisationen ohne Erwerbscharakter	6 900,00	111 200,00	
3235	Transferzahlungen an das Ausland	0,00	0,00	
3236	Investitions- und Tilgungszuschüsse zwischen Unternehmungen und Betrieben der Gebietskörperschaft und der Gebietskörperschaft	0,00	0,00	
<b>324</b>	<b>Auszahlungen aus Finanzaufwand</b>	<b>7 500,00</b>	<b>13 500,00</b>	
3241	Auszahlungen für Zinsaufwand, für Finanzierungsleasing, für Forderungskauf, für Finanzschulden und derivative Finanzinstrumente m	7 500,00	13 500,00	
3242	Auszahlungen für Zinsen aus derivativen Finanzinstrumenten ohne Grundgeschäft	0,00	0,00	
3243	Auszahlung aus Gewinnentnahmen von marktbestimmten Betrieben	0,00	0,00	
3244	Sonstige Auszahlungen aus Finanzaufwendungen	0,00	0,00	
<b>32</b>	<b>Summe Auszahlungen operative Gebarung</b>	<b>4 705 700,00</b>	<b>4 222 700,00</b>	
<b>SA1</b>	<b>Saldo (1) Geldfluss aus der Operativen Gebarung (31 – 32)</b>	<b>-4 195 400,00</b>	<b>-3 925 300,00</b>	
<b>331</b>	<b>Einzahlungen aus der Investitionstätigkeit</b>	<b>0,00</b>	<b>0,00</b>	
3311	Einzahlungen aus der Veräußerung von immateriellem Vermögen	0,00	0,00	
3312	Einzahlungen aus der Veräußerung von Grundstücken und Grundstückeinrichtungen	0,00	0,00	
3313	Einzahlungen aus der Veräußerung von Gebäuden und Bauten	0,00	0,00	
3314	Einzahlungen aus der Veräußerung von technischen Anlagen, Fahrzeuge und Maschinen	0,00	0,00	
3315	Einzahlungen aus der Veräußerung von Amts-, Betriebs- und Geschäftsausstattung	0,00	0,00	
3316	Einzahlungen aus der Veräußerung von Kulturgütern	0,00	0,00	
3317	Einzahlungen aus der Veräußerung von Beteiligungen	0,00	0,00	
<b>332</b>	<b>Einzahlungen aus der Rückzahlung von Darlehen sowie gewährten Vorschüssen</b>	<b>0,00</b>	<b>0,00</b>	
3321	Einzahlungen aus Darlehen an Träger des öffentlichen Rechts	0,00	0,00	
3322	Einzahlungen aus Darlehen an Beteiligungen	0,00	0,00	
3323	Einzahlungen aus Darlehen an Unternehmen und Haushalte	0,00	0,00	
3325	Einzahlungen aus Vorschüssen und Anzahlungen	0,00	0,00	
<b>333</b>	<b>Einzahlungen aus Kapitaltransfers</b>	<b>0,00</b>	<b>0,00</b>	
3331	Kapitaltransferzahlungen von Trägern des öffentlichen Rechts	0,00	0,00	
3332	Kapitaltransferzahlungen von Beteiligungen	0,00	0,00	
3333	Kapitaltransferzahlungen von Unternehmen	0,00	0,00	
3334	Kapitaltransferzahlungen von Haushalten und Organisationen ohne Erwerbscharakter	0,00	0,00	
3335	Kapitaltransferzahlungen vom Ausland	0,00	0,00	
<b>33</b>	<b>Summe Einzahlungen investive Gebarung</b>	<b>0,00</b>	<b>0,00</b>	
<b>341</b>	<b>Auszahlungen aus der Investitionstätigkeit</b>	<b>3 000,00</b>	<b>4 000,00</b>	
3411	Auszahlungen für den Erwerb von immateriellem Vermögen	0,00	0,00	
3412	Auszahlungen für den Erwerb von Grundstücken und Grundstückseinrichtungen	0,00	0,00	

## Gesundheit (Gruppe 5)

MVAG	Mittelverwendungs- und aufbringungsgruppen (1. und 2. Ebene)	VA 2021 inkl. NVA	VA 2020	RA 2019
3413	Auszahlungen für den Erwerb von Gebäuden und Bauten	0,00	0,00	
3414	Auszahlungen für den Erwerb von technischen Anlagen, Fahrzeuge und Maschinen	0,00	0,00	
3415	Auszahlungen für den Erwerb von Amts-, Betriebs- und Geschäftsausstattung	3 000,00	4 000,00	
3416	Auszahlungen für den Erwerb von Kulturgütern	0,00	0,00	
3417	Auszahlungen für den Erwerb von Beteiligungen	0,00	0,00	
<b>342</b>	<b>Auszahlungen von gewährten Darlehen sowie gewährten Vorschüssen</b>	<b>0,00</b>	<b>0,00</b>	
3421	Auszahlung von Darlehen an Träger des öffentlichen Rechts	0,00	0,00	
3422	Auszahlung von Darlehen an Beteiligungen	0,00	0,00	
3423	Auszahlung von Darlehen an Unternehmen und Haushalte	0,00	0,00	
3425	Auszahlungen von Vorschüssen und Anzahlungen	0,00	0,00	
<b>343</b>	<b>Auszahlungen aus Kapitaltransfers</b>	<b>0,00</b>	<b>0,00</b>	
3431	Kapitaltransferzahlungen an Träger des öffentlichen Rechts	0,00	0,00	
3432	Kapitaltransferzahlungen an Beteiligungen	0,00	0,00	
3433	Kapitaltransferzahlungen an Unternehmen (Finanzunternehmen)	0,00	0,00	
3434	Kapitaltransferzahlungen an Haushalte und Organisationen ohne Erwerbscharakter	0,00	0,00	
3435	Kapitaltransferzahlungen an das Ausland	0,00	0,00	
<b>34</b>	<b>Summe Auszahlungen investive Gebarung</b>	<b>3 000,00</b>	<b>4 000,00</b>	
<b>SA2</b>	<b>Saldo (2) Geldfluss aus der Investiven Gebarung (33 – 34)</b>	<b>-3 000,00</b>	<b>-4 000,00</b>	
<b>SA3</b>	<b>Saldo (3) Nettofinanzierungssaldo (Saldo 1 + Saldo 2)</b>	<b>-4 198 400,00</b>	<b>-3 929 300,00</b>	
<b>351</b>	<b>Einzahlungen aus der Aufnahme von Finanzschulden</b>	<b>0,00</b>	<b>0,00</b>	
3511	Einzahlungen aus empfangenen Darlehen von öffentlichen Körperschaften und Rechtsträgern	0,00	0,00	
3512	Einzahlungen aus empfangenen Darlehen von Beteiligungen	0,00	0,00	
3513	Einzahlungen aus empfangenen Darlehen von Unternehmen und privaten Haushalten	0,00	0,00	
3514	Einzahlungen aus Finanzschulden (Finanzunternehmen)	0,00	0,00	
<b>353</b>	<b>Einzahlungen infolge eines Kapitaltausch bei derivativen Finanzinstrumenten mit Grundgeschäft</b>	<b>0,00</b>	<b>0,00</b>	
3530	Einzahlungen infolge eines Kapitaltausch bei derivativen Finanzinstrumenten mit Grundgeschäft	0,00	0,00	
<b>355</b>	<b>Einzahlungen aus dem Abgang von Finanzinstrumenten</b>	<b>0,00</b>	<b>0,00</b>	
3550	Einzahlungen aus dem Abgang von Finanzinstrumenten	0,00	0,00	
<b>35</b>	<b>Summe Einzahlungen aus der Finanzierungstätigkeit</b>	<b>0,00</b>	<b>0,00</b>	
<b>361</b>	<b>Auszahlungen aus der Tilgung von Finanzschulden</b>	<b>243 000,00</b>	<b>322 800,00</b>	
3611	Auszahlungen aus empfangenen Darlehen von öffentlichen Körperschaften und Rechtsträgern	0,00	0,00	

**Gesundheit (Gruppe 5)**

MVAG	Mittelverwendungs- und aufbringungsgruppen (1. und 2. Ebene)	VA 2021 inkl. NVA	VA 2020	RA 2019
3612	Auszahlungen aus empfangenen Darlehen von Beteiligungen	0,00	0,00	
3613	Auszahlungen aus empfangenen Darlehen von Unternehmen und privaten Haushalten	0,00	0,00	
3614	Auszahlungen aus Finanzschulden	243 000,00	322 800,00	
3615	Auszahlung aus der Rückzahlung von Leasingverbindlichkeiten	0,00	0,00	
<b>363</b>	<b>Auszahlungen infolge eines Kapitaltausch bei derivativen Finanzinstrumenten mit Grundgeschäft</b>	<b>0,00</b>	<b>0,00</b>	
3630	Auszahlungen infolge eines Kapitaltausch bei derivativen Finanzinstrumenten mit Grundgeschäft	0,00	0,00	
<b>365</b>	<b>Auszahlungen für den Erwerb von Finanzinstrumenten</b>	<b>0,00</b>	<b>0,00</b>	
3650	Auszahlungen für den Erwerb von Finanzinstrumenten	0,00	0,00	
<b>36</b>	<b>Summe Auszahlungen aus der Finanzierungstätigkeit</b>	<b>243 000,00</b>	<b>322 800,00</b>	
<b>SA4</b>	<b>Saldo (4) Geldfluss aus der Finanzierungstätigkeit (35 – 36)</b>	<b>-243 000,00</b>	<b>-322 800,00</b>	
<b>SA5</b>	<b>Saldo (5) Geldfluss aus der voranschlagswirksamen Gebarung (Saldo 3 + Saldo 4)</b>	<b>-4 441 400,00</b>	<b>-4 252 100,00</b>	



**Straßen- und Wasserbau, Verkehr (Gruppe 6)**

MVAG	Mittelverwendungs- und aufbringungsgruppen (1. und 2. Ebene)	VA 2021 inkl. NVA	VA 2020	RA 2019
<b>311</b>	<b>Einzahlungen aus der operativen Verwaltungstätigkeit</b>	<b>102 000,00</b>	<b>105 000,00</b>	
3111	Einzahlungen aus eigenen Abgaben	0,00	0,00	
3112	Einzahlungen aus Ertragsanteilen	0,00	0,00	
3113	Einzahlungen aus Gebühren	0,00	0,00	
3114	Einzahlungen aus Leistungen	0,00	0,00	
3115	Einzahlungen aus Besitz und wirtschaftlicher Tätigkeit	80 900,00	93 800,00	
3116	Einzahlungen aus Veräußerung von geringwertigen Wirtschaftsgütern (GWG) und sonstige Einzahlungen	21 100,00	11 200,00	
<b>312</b>	<b>Einzahlungen aus Transfers (ohne Kapitaltransfers)</b>	<b>711 900,00</b>	<b>585 000,00</b>	
3121	Transferzahlungen von Trägern des öffentlichen Rechts	183 600,00	0,00	
3122	Transferzahlungen von Beteiligungen	0,00	0,00	
3123	Transferzahlungen von Unternehmen (inkl. Finanzunternehmen)	0,00	0,00	
3124	Transferzahlungen von Haushalte und Organisationen ohne Erwerbscharakter	528 300,00	585 000,00	
3125	Transferzahlungen vom Ausland	0,00	0,00	
3126	Investitions- und Tilgungszuschüsse zwischen Unternehmungen und Betrieben der Gebietskörperschaft und der Gebietskörperschaft	0,00	0,00	
<b>313</b>	<b>Einzahlungen aus Finanzerträgen</b>	<b>0,00</b>	<b>0,00</b>	
3131	Einzahlungen aus Zinserträgen	0,00	0,00	
3133	Einzahlungen aus Gewinnentnahmen von marktbestimmten Betrieben	0,00	0,00	
3134	Sonstige Einzahlungen aus Finanzerträgen	0,00	0,00	
3135	Einzahlungen aus Dividenden/Gewinnausschüttungen	0,00	0,00	
<b>31</b>	<b>Summe Einzahlungen operative Gebarung</b>	<b>813 900,00</b>	<b>690 000,00</b>	
<b>321</b>	<b>Auszahlungen aus Personalaufwand</b>	<b>18 900,00</b>	<b>18 800,00</b>	
3211	Auszahlungen für Personalaufwand Bezüge, Nebengebühren, und Mehrleistungsvergütungen)	14 300,00	14 300,00	
3212	Auszahlungen für gesetzliche und freiwillige Sozialaufwendungen	4 600,00	4 500,00	
3213	Auszahlungen aus sonstigem Personalaufwand	0,00	0,00	
<b>322</b>	<b>Auszahlungen aus Sachaufwand (ohne Transferaufwand)</b>	<b>674 000,00</b>	<b>559 700,00</b>	
3221	Auszahlungen für Gebrauchs- und Verbrauchsgüter, Handelswaren	19 200,00	20 900,00	
3222	Auszahlungen für Verwaltungs- und Betriebsaufwand	20 000,00	16 800,00	
3223	Auszahlungen für Leasing- und Mietaufwand	19 200,00	15 800,00	
3224	Auszahlungen für Instandhaltung	274 100,00	227 000,00	
3225	Sonstige Auszahlungen aus Sachaufwand	341 500,00	279 200,00	
<b>323</b>	<b>Auszahlungen aus Transfers (ohne Kapitaltransfers)</b>	<b>203 400,00</b>	<b>153 900,00</b>	
3231	Transferzahlungen an Träger des öffentlichen Rechts	400,00	300,00	
3232	Transferzahlungen an Beteiligungen	0,00	0,00	
3233	Transferzahlungen an Unternehmen (inkl. Finanzunternehmen)	190 000,00	153 600,00	

**Straßen- und Wasserbau, Verkehr (Gruppe 6)**

MVAG	Mittelverwendungs- und aufbringungsgruppen (1. und 2. Ebene)	VA 2021 inkl. NVA	VA 2020	RA 2019
3234	Transferzahlungen an Haushalte und Organisationen ohne Erwerbscharakter	13 000,00	0,00	
3235	Transferzahlungen an das Ausland	0,00	0,00	
3236	Investitions- und Tilgungszuschüsse zwischen Unternehmungen und Betrieben der Gebietskörperschaft und der Gebietskörperschaft	0,00	0,00	
<b>324</b>	<b>Auszahlungen aus Finanzaufwand</b>	<b>48 800,00</b>	<b>49 300,00</b>	
3241	Auszahlungen für Zinsaufwand, für Finanzierungsleasing, für Forderungskauf, für Finanzschulden und derivative Finanzinstrumente m	48 800,00	49 300,00	
3242	Auszahlungen für Zinsen aus derivativen Finanzinstrumenten ohne Grundgeschäft	0,00	0,00	
3243	Auszahlung aus Gewinnentnahmen von marktbestimmten Betrieben	0,00	0,00	
3244	Sonstige Auszahlungen aus Finanzaufwendungen	0,00	0,00	
<b>32</b>	<b>Summe Auszahlungen operative Gebarung</b>	<b>945 100,00</b>	<b>781 700,00</b>	
<b>SA1</b>	<b>Saldo (1) Geldfluss aus der Operativen Gebarung (31 – 32)</b>	<b>-131 200,00</b>	<b>-91 700,00</b>	
<b>331</b>	<b>Einzahlungen aus der Investitionstätigkeit</b>	<b>0,00</b>	<b>0,00</b>	
3311	Einzahlungen aus der Veräußerung von immateriellem Vermögen	0,00	0,00	
3312	Einzahlungen aus der Veräußerung von Grundstücken und Grundstückeinrichtungen	0,00	0,00	
3313	Einzahlungen aus der Veräußerung von Gebäuden und Bauten	0,00	0,00	
3314	Einzahlungen aus der Veräußerung von technischen Anlagen, Fahrzeuge und Maschinen	0,00	0,00	
3315	Einzahlungen aus der Veräußerung von Amts-, Betriebs- und Geschäftsausstattung	0,00	0,00	
3316	Einzahlungen aus der Veräußerung von Kulturgütern	0,00	0,00	
3317	Einzahlungen aus der Veräußerung von Beteiligungen	0,00	0,00	
<b>332</b>	<b>Einzahlungen aus der Rückzahlung von Darlehen sowie gewährten Vorschüssen</b>	<b>0,00</b>	<b>0,00</b>	
3321	Einzahlungen aus Darlehen an Träger des öffentlichen Rechts	0,00	0,00	
3322	Einzahlungen aus Darlehen an Beteiligungen	0,00	0,00	
3323	Einzahlungen aus Darlehen an Unternehmen und Haushalte	0,00	0,00	
3325	Einzahlungen aus Vorschüssen und Anzahlungen	0,00	0,00	
<b>333</b>	<b>Einzahlungen aus Kapitaltransfers</b>	<b>348 200,00</b>	<b>581 000,00</b>	
3331	Kapitaltransferzahlungen von Trägern des öffentlichen Rechts	348 200,00	581 000,00	
3332	Kapitaltransferzahlungen von Beteiligungen	0,00	0,00	
3333	Kapitaltransferzahlungen von Unternehmen	0,00	0,00	
3334	Kapitaltransferzahlungen von Haushalten und Organisationen ohne Erwerbscharakter	0,00	0,00	
3335	Kapitaltransferzahlungen vom Ausland	0,00	0,00	
<b>33</b>	<b>Summe Einzahlungen investive Gebarung</b>	<b>348 200,00</b>	<b>581 000,00</b>	
<b>341</b>	<b>Auszahlungen aus der Investitionstätigkeit</b>	<b>1 059 100,00</b>	<b>1 939 000,00</b>	
3411	Auszahlungen für den Erwerb von immateriellem Vermögen	0,00	0,00	
3412	Auszahlungen für den Erwerb von Grundstücken und Grundstückseinrichtungen	784 300,00	1 789 000,00	

# 1. Nachtragsvoranschlag 2021

# Finanzierungshaushalt Bereichsbudget 1. und 2. Ebene (Anlage 1b)

Magistrat Waidhofen a/d Ybbs

## Straßen- und Wasserbau, Verkehr (Gruppe 6)

MVAG	Mittelverwendungs- und aufbringungsgruppen (1. und 2. Ebene)	VA 2021 inkl. NVA	VA 2020	RA 2019
3413	Auszahlungen für den Erwerb von Gebäuden und Bauten	180 000,00	150 000,00	
3414	Auszahlungen für den Erwerb von technischen Anlagen, Fahrzeuge und Maschinen	88 000,00	0,00	
3415	Auszahlungen für den Erwerb von Amts-, Betriebs- und Geschäftsausstattung	6 800,00	0,00	
3416	Auszahlungen für den Erwerb von Kulturgütern	0,00	0,00	
3417	Auszahlungen für den Erwerb von Beteiligungen	0,00	0,00	
<b>342</b>	<b>Auszahlungen von gewährten Darlehen sowie gewährten Vorschüssen</b>	<b>0,00</b>	<b>0,00</b>	
3421	Auszahlung von Darlehen an Träger des öffentlichen Rechts	0,00	0,00	
3422	Auszahlung von Darlehen an Beteiligungen	0,00	0,00	
3423	Auszahlung von Darlehen an Unternehmen und Haushalte	0,00	0,00	
3425	Auszahlungen von Vorschüssen und Anzahlungen	0,00	0,00	
<b>343</b>	<b>Auszahlungen aus Kapitaltransfers</b>	<b>0,00</b>	<b>15 000,00</b>	
3431	Kapitaltransferzahlungen an Träger des öffentlichen Rechts	0,00	15 000,00	
3432	Kapitaltransferzahlungen an Beteiligungen	0,00	0,00	
3433	Kapitaltransferzahlungen an Unternehmen (Finanzunternehmen)	0,00	0,00	
3434	Kapitaltransferzahlungen an Haushalte und Organisationen ohne Erwerbscharakter	0,00	0,00	
3435	Kapitaltransferzahlungen an das Ausland	0,00	0,00	
<b>34</b>	<b>Summe Auszahlungen investive Gebarung</b>	<b>1 059 100,00</b>	<b>1 954 000,00</b>	
<b>SA2</b>	<b>Saldo (2) Geldfluss aus der Investiven Gebarung (33 – 34)</b>	<b>-710 900,00</b>	<b>-1 373 000,00</b>	
<b>SA3</b>	<b>Saldo (3) Nettofinanzierungssaldo (Saldo 1 + Saldo 2)</b>	<b>-842 100,00</b>	<b>-1 464 700,00</b>	
<b>351</b>	<b>Einzahlungen aus der Aufnahme von Finanzschulden</b>	<b>450 600,00</b>	<b>1 358 000,00</b>	
3511	Einzahlungen aus empfangenen Darlehen von öffentlichen Körperschaften und Rechtsträgern	0,00	0,00	
3512	Einzahlungen aus empfangenen Darlehen von Beteiligungen	0,00	0,00	
3513	Einzahlungen aus empfangenen Darlehen von Unternehmen und privaten Haushalten	0,00	0,00	
3514	Einzahlungen aus Finanzschulden (Finanzunternehmen)	450 600,00	1 358 000,00	
<b>353</b>	<b>Einzahlungen infolge eines Kapitaltausch bei derivativen Finanzinstrumenten mit Grundgeschäft</b>	<b>0,00</b>	<b>0,00</b>	
3530	Einzahlungen infolge eines Kapitaltausch bei derivativen Finanzinstrumenten mit Grundgeschäft	0,00	0,00	
<b>355</b>	<b>Einzahlungen aus dem Abgang von Finanzinstrumenten</b>	<b>0,00</b>	<b>0,00</b>	
3550	Einzahlungen aus dem Abgang von Finanzinstrumenten	0,00	0,00	
<b>35</b>	<b>Summe Einzahlungen aus der Finanzierungstätigkeit</b>	<b>450 600,00</b>	<b>1 358 000,00</b>	
<b>361</b>	<b>Auszahlungen aus der Tilgung von Finanzschulden</b>	<b>773 600,00</b>	<b>791 100,00</b>	
3611	Auszahlungen aus empfangenen Darlehen von öffentlichen Körperschaften und Rechtsträgern	0,00	0,00	

**Straßen- und Wasserbau, Verkehr (Gruppe 6)**

MVAG	Mittelverwendungs- und aufbringungsgruppen (1. und 2. Ebene)	VA 2021 inkl. NVA	VA 2020	RA 2019
3612	Auszahlungen aus empfangenen Darlehen von Beteiligungen	0,00	0,00	
3613	Auszahlungen aus empfangenen Darlehen von Unternehmen und privaten Haushalten	0,00	0,00	
3614	Auszahlungen aus Finanzschulden	773 600,00	791 100,00	
3615	Auszahlung aus der Rückzahlung von Leasingverbindlichkeiten	0,00	0,00	
<b>363</b>	<b>Auszahlungen infolge eines Kapitaltausch bei derivativen Finanzinstrumenten mit Grundgeschäft</b>	<b>0,00</b>	<b>0,00</b>	
3630	Auszahlungen infolge eines Kapitaltausch bei derivativen Finanzinstrumenten mit Grundgeschäft	0,00	0,00	
<b>365</b>	<b>Auszahlungen für den Erwerb von Finanzinstrumenten</b>	<b>0,00</b>	<b>0,00</b>	
3650	Auszahlungen für den Erwerb von Finanzinstrumenten	0,00	0,00	
<b>36</b>	<b>Summe Auszahlungen aus der Finanzierungstätigkeit</b>	<b>773 600,00</b>	<b>791 100,00</b>	
<b>SA4</b>	<b>Saldo (4) Geldfluss aus der Finanzierungstätigkeit (35 – 36)</b>	<b>-323 000,00</b>	<b>566 900,00</b>	
<b>SA5</b>	<b>Saldo (5) Geldfluss aus der voranschlagswirksamen Gebarung (Saldo 3 + Saldo 4)</b>	<b>-1 165 100,00</b>	<b>-897 800,00</b>	

**Wirtschaftsförderung (Gruppe 7)**

MVAG	Mittelverwendungs- und aufbringungsgruppen (1. und 2. Ebene)	VA 2021 inkl. NVA	VA 2020	RA 2019
<b>311</b>	<b>Einzahlungen aus der operativen Verwaltungstätigkeit</b>	<b>49 700,00</b>	<b>38 900,00</b>	
3111	Einzahlungen aus eigenen Abgaben	0,00	0,00	
3112	Einzahlungen aus Ertragsanteilen	0,00	0,00	
3113	Einzahlungen aus Gebühren	0,00	0,00	
3114	Einzahlungen aus Leistungen	35 000,00	33 000,00	
3115	Einzahlungen aus Besitz und wirtschaftlicher Tätigkeit	0,00	0,00	
3116	Einzahlungen aus Veräußerung von geringwertigen Wirtschaftsgütern (GWG) und sonstige Einzahlungen	14 700,00	5 900,00	
<b>312</b>	<b>Einzahlungen aus Transfers (ohne Kapitaltransfers)</b>	<b>18 000,00</b>	<b>20 000,00</b>	
3121	Transferzahlungen von Trägern des öffentlichen Rechts	18 000,00	20 000,00	
3122	Transferzahlungen von Beteiligungen	0,00	0,00	
3123	Transferzahlungen von Unternehmen (inkl. Finanzunternehmen)	0,00	0,00	
3124	Transferzahlungen von Haushalte und Organisationen ohne Erwerbscharakter	0,00	0,00	
3125	Transferzahlungen vom Ausland	0,00	0,00	
3126	Investitions- und Tilgungszuschüsse zwischen Unternehmungen und Betrieben der Gebietskörperschaft und der Gebietskörperschaft	0,00	0,00	
<b>313</b>	<b>Einzahlungen aus Finanzerträgen</b>	<b>0,00</b>	<b>0,00</b>	
3131	Einzahlungen aus Zinserträgen	0,00	0,00	
3133	Einzahlungen aus Gewinnentnahmen von marktbestimmten Betrieben	0,00	0,00	
3134	Sonstige Einzahlungen aus Finanzerträgen	0,00	0,00	
3135	Einzahlungen aus Dividenden/Gewinnausschüttungen	0,00	0,00	
<b>31</b>	<b>Summe Einzahlungen operative Gebarung</b>	<b>67 700,00</b>	<b>58 900,00</b>	
<b>321</b>	<b>Auszahlungen aus Personalaufwand</b>	<b>72 900,00</b>	<b>78 000,00</b>	
3211	Auszahlungen für Personalaufwand Bezüge, Nebengebühren, und Mehrleistungsvergütungen)	56 700,00	60 200,00	
3212	Auszahlungen für gesetzliche und freiwillige Sozialaufwendungen	16 200,00	17 800,00	
3213	Auszahlungen aus sonstigem Personalaufwand	0,00	0,00	
<b>322</b>	<b>Auszahlungen aus Sachaufwand (ohne Transferaufwand)</b>	<b>286 600,00</b>	<b>266 600,00</b>	
3221	Auszahlungen für Gebrauchs- und Verbrauchsgüter, Handelswaren	11 000,00	10 000,00	
3222	Auszahlungen für Verwaltungs- und Betriebsaufwand	3 400,00	4 900,00	
3223	Auszahlungen für Leasing- und Mietaufwand	0,00	0,00	
3224	Auszahlungen für Instandhaltung	0,00	0,00	
3225	Sonstige Auszahlungen aus Sachaufwand	272 200,00	251 700,00	
<b>323</b>	<b>Auszahlungen aus Transfers (ohne Kapitaltransfers)</b>	<b>244 600,00</b>	<b>303 800,00</b>	
3231	Transferzahlungen an Träger des öffentlichen Rechts	0,00	0,00	
3232	Transferzahlungen an Beteiligungen	0,00	0,00	
3233	Transferzahlungen an Unternehmen (inkl. Finanzunternehmen)	142 000,00	192 200,00	

**Wirtschaftsförderung (Gruppe 7)**

MVAG	Mittelverwendungs- und aufbringungsgruppen (1. und 2. Ebene)	VA 2021 inkl. NVA	VA 2020	RA 2019
3234	Transferzahlungen an Haushalte und Organisationen ohne Erwerbscharakter	102 600,00	111 600,00	
3235	Transferzahlungen an das Ausland	0,00	0,00	
3236	Investitions- und Tilgungszuschüsse zwischen Unternehmungen und Betrieben der Gebietskörperschaft und der Gebietskörperschaft	0,00	0,00	
<b>324</b>	<b>Auszahlungen aus Finanzaufwand</b>	<b>4 200,00</b>	<b>4 600,00</b>	
3241	Auszahlungen für Zinsaufwand, für Finanzierungsleasing, für Forderungskauf, für Finanzschulden und derivative Finanzinstrumente m	4 100,00	4 600,00	
3242	Auszahlungen für Zinsen aus derivativen Finanzinstrumenten ohne Grundgeschäft	0,00	0,00	
3243	Auszahlung aus Gewinnentnahmen von marktbestimmten Betrieben	0,00	0,00	
3244	Sonstige Auszahlungen aus Finanzaufwendungen	100,00	0,00	
<b>32</b>	<b>Summe Auszahlungen operative Gebarung</b>	<b>608 300,00</b>	<b>653 000,00</b>	
<b>SA1</b>	<b>Saldo (1) Geldfluss aus der Operativen Gebarung (31 – 32)</b>	<b>-540 600,00</b>	<b>-594 100,00</b>	
<b>331</b>	<b>Einzahlungen aus der Investitionstätigkeit</b>	<b>0,00</b>	<b>0,00</b>	
3311	Einzahlungen aus der Veräußerung von immateriellem Vermögen	0,00	0,00	
3312	Einzahlungen aus der Veräußerung von Grundstücken und Grundstückeinrichtungen	0,00	0,00	
3313	Einzahlungen aus der Veräußerung von Gebäuden und Bauten	0,00	0,00	
3314	Einzahlungen aus der Veräußerung von technischen Anlagen, Fahrzeuge und Maschinen	0,00	0,00	
3315	Einzahlungen aus der Veräußerung von Amts-, Betriebs- und Geschäftsausstattung	0,00	0,00	
3316	Einzahlungen aus der Veräußerung von Kulturgütern	0,00	0,00	
3317	Einzahlungen aus der Veräußerung von Beteiligungen	0,00	0,00	
<b>332</b>	<b>Einzahlungen aus der Rückzahlung von Darlehen sowie gewährten Vorschüssen</b>	<b>0,00</b>	<b>0,00</b>	
3321	Einzahlungen aus Darlehen an Träger des öffentlichen Rechts	0,00	0,00	
3322	Einzahlungen aus Darlehen an Beteiligungen	0,00	0,00	
3323	Einzahlungen aus Darlehen an Unternehmen und Haushalte	0,00	0,00	
3325	Einzahlungen aus Vorschüssen und Anzahlungen	0,00	0,00	
<b>333</b>	<b>Einzahlungen aus Kapitaltransfers</b>	<b>50 000,00</b>	<b>35 000,00</b>	
3331	Kapitaltransferzahlungen von Trägern des öffentlichen Rechts	40 000,00	30 000,00	
3332	Kapitaltransferzahlungen von Beteiligungen	0,00	0,00	
3333	Kapitaltransferzahlungen von Unternehmen	0,00	0,00	
3334	Kapitaltransferzahlungen von Haushalten und Organisationen ohne Erwerbscharakter	10 000,00	5 000,00	
3335	Kapitaltransferzahlungen vom Ausland	0,00	0,00	
<b>33</b>	<b>Summe Einzahlungen investive Gebarung</b>	<b>50 000,00</b>	<b>35 000,00</b>	
<b>341</b>	<b>Auszahlungen aus der Investitionstätigkeit</b>	<b>250 000,00</b>	<b>222 400,00</b>	
3411	Auszahlungen für den Erwerb von immateriellem Vermögen	0,00	0,00	
3412	Auszahlungen für den Erwerb von Grundstücken und Grundstückseinrichtungen	250 000,00	180 000,00	

**Wirtschaftsförderung (Gruppe 7)**

MVAG	Mittelverwendungs- und aufbringungsgruppen (1. und 2. Ebene)	VA 2021 inkl. NVA	VA 2020	RA 2019
3413	Auszahlungen für den Erwerb von Gebäuden und Bauten	0,00	0,00	
3414	Auszahlungen für den Erwerb von technischen Anlagen, Fahrzeuge und Maschinen	0,00	0,00	
3415	Auszahlungen für den Erwerb von Amts-, Betriebs- und Geschäftsausstattung	0,00	42 400,00	
3416	Auszahlungen für den Erwerb von Kulturgütern	0,00	0,00	
3417	Auszahlungen für den Erwerb von Beteiligungen	0,00	0,00	
<b>342</b>	<b>Auszahlungen von gewährten Darlehen sowie gewährten Vorschüssen</b>	<b>0,00</b>	<b>0,00</b>	
3421	Auszahlung von Darlehen an Träger des öffentlichen Rechts	0,00	0,00	
3422	Auszahlung von Darlehen an Beteiligungen	0,00	0,00	
3423	Auszahlung von Darlehen an Unternehmen und Haushalte	0,00	0,00	
3425	Auszahlungen von Vorschüssen und Anzahlungen	0,00	0,00	
<b>343</b>	<b>Auszahlungen aus Kapitaltransfers</b>	<b>4 000,00</b>	<b>4 000,00</b>	
3431	Kapitaltransferzahlungen an Träger des öffentlichen Rechts	0,00	0,00	
3432	Kapitaltransferzahlungen an Beteiligungen	0,00	0,00	
3433	Kapitaltransferzahlungen an Unternehmen (Finanzunternehmen)	0,00	0,00	
3434	Kapitaltransferzahlungen an Haushalte und Organisationen ohne Erwerbscharakter	4 000,00	4 000,00	
3435	Kapitaltransferzahlungen an das Ausland	0,00	0,00	
<b>34</b>	<b>Summe Auszahlungen investive Gebarung</b>	<b>254 000,00</b>	<b>226 400,00</b>	
<b>SA2</b>	<b>Saldo (2) Geldfluss aus der Investiven Gebarung (33 – 34)</b>	<b>-204 000,00</b>	<b>-191 400,00</b>	
<b>SA3</b>	<b>Saldo (3) Nettofinanzierungssaldo (Saldo 1 + Saldo 2)</b>	<b>-744 600,00</b>	<b>-785 500,00</b>	
<b>351</b>	<b>Einzahlungen aus der Aufnahme von Finanzschulden</b>	<b>182 000,00</b>	<b>125 000,00</b>	
3511	Einzahlungen aus empfangenen Darlehen von öffentlichen Körperschaften und Rechtsträgern	0,00	0,00	
3512	Einzahlungen aus empfangenen Darlehen von Beteiligungen	0,00	0,00	
3513	Einzahlungen aus empfangenen Darlehen von Unternehmen und privaten Haushalten	0,00	0,00	
3514	Einzahlungen aus Finanzschulden (Finanzunternehmen)	182 000,00	125 000,00	
<b>353</b>	<b>Einzahlungen infolge eines Kapitaltausch bei derivativen Finanzinstrumenten mit Grundgeschäft</b>	<b>0,00</b>	<b>0,00</b>	
3530	Einzahlungen infolge eines Kapitaltausch bei derivativen Finanzinstrumenten mit Grundgeschäft	0,00	0,00	
<b>355</b>	<b>Einzahlungen aus dem Abgang von Finanzinstrumenten</b>	<b>0,00</b>	<b>0,00</b>	
3550	Einzahlungen aus dem Abgang von Finanzinstrumenten	0,00	0,00	
<b>35</b>	<b>Summe Einzahlungen aus der Finanzierungstätigkeit</b>	<b>182 000,00</b>	<b>125 000,00</b>	
<b>361</b>	<b>Auszahlungen aus der Tilgung von Finanzschulden</b>	<b>146 500,00</b>	<b>133 700,00</b>	
3611	Auszahlungen aus empfangenen Darlehen von öffentlichen Körperschaften und Rechtsträgern	0,00	0,00	

**Wirtschaftsförderung (Gruppe 7)**

<b>MVAG</b>	<b>Mittelverwendungs- und aufbringungsgruppen (1. und 2. Ebene)</b>	<b>VA 2021 inkl. NVA</b>	<b>VA 2020</b>	<b>RA 2019</b>
3612	Auszahlungen aus empfangenen Darlehen von Beteiligungen	0,00	0,00	
3613	Auszahlungen aus empfangenen Darlehen von Unternehmen und privaten Haushalten	0,00	0,00	
3614	Auszahlungen aus Finanzschulden	146 500,00	133 700,00	
3615	Auszahlung aus der Rückzahlung von Leasingverbindlichkeiten	0,00	0,00	
<b>363</b>	<b>Auszahlungen infolge eines Kapitaltausch bei derivativen Finanzinstrumenten mit Grundgeschäft</b>	<b>0,00</b>	<b>0,00</b>	
3630	Auszahlungen infolge eines Kapitaltausch bei derivativen Finanzinstrumenten mit Grundgeschäft	0,00	0,00	
<b>365</b>	<b>Auszahlungen für den Erwerb von Finanzinstrumenten</b>	<b>0,00</b>	<b>0,00</b>	
3650	Auszahlungen für den Erwerb von Finanzinstrumenten	0,00	0,00	
<b>36</b>	<b>Summe Auszahlungen aus der Finanzierungstätigkeit</b>	<b>146 500,00</b>	<b>133 700,00</b>	
<b>SA4</b>	<b>Saldo (4) Geldfluss aus der Finanzierungstätigkeit (35 – 36)</b>	<b>35 500,00</b>	<b>-8 700,00</b>	
<b>SA5</b>	<b>Saldo (5) Geldfluss aus der voranschlagswirksamen Gebarung (Saldo 3 + Saldo 4)</b>	<b>-709 100,00</b>	<b>-794 200,00</b>	



## Dienstleistungen (Gruppe 8)

MVAG	Mittelverwendungs- und aufbringungsgruppen (1. und 2. Ebene)	VA 2021 inkl. NVA	VA 2020	RA 2019
<b>311</b>	<b>Einzahlungen aus der operativen Verwaltungstätigkeit</b>	<b>8 789 300,00</b>	<b>9 221 300,00</b>	
3111	Einzahlungen aus eigenen Abgaben	0,00	0,00	
3112	Einzahlungen aus Ertragsanteilen	0,00	0,00	
3113	Einzahlungen aus Gebühren	5 787 000,00	5 745 900,00	
3114	Einzahlungen aus Leistungen	189 500,00	157 100,00	
3115	Einzahlungen aus Besitz und wirtschaftlicher Tätigkeit	642 800,00	614 000,00	
3116	Einzahlungen aus Veräußerung von geringwertigen Wirtschaftsgütern (GWG) und sonstige Einzahlungen	2 170 000,00	2 704 300,00	
<b>312</b>	<b>Einzahlungen aus Transfers (ohne Kapitaltransfers)</b>	<b>131 900,00</b>	<b>151 300,00</b>	
3121	Transferzahlungen von Trägern des öffentlichen Rechts	126 900,00	136 300,00	
3122	Transferzahlungen von Beteiligungen	0,00	0,00	
3123	Transferzahlungen von Unternehmen (inkl. Finanzunternehmen)	0,00	0,00	
3124	Transferzahlungen von Haushalte und Organisationen ohne Erwerbscharakter	0,00	0,00	
3125	Transferzahlungen vom Ausland	5 000,00	15 000,00	
3126	Investitions- und Tilgungszuschüsse zwischen Unternehmungen und Betrieben der Gebietskörperschaft und der Gebietskörperschaft	0,00	0,00	
<b>313</b>	<b>Einzahlungen aus Finanzerträgen</b>	<b>0,00</b>	<b>0,00</b>	
3131	Einzahlungen aus Zinserträgen	0,00	0,00	
3133	Einzahlungen aus Gewinnentnahmen von marktbestimmten Betrieben	0,00	0,00	
3134	Sonstige Einzahlungen aus Finanzerträgen	0,00	0,00	
3135	Einzahlungen aus Dividenden/Gewinnausschüttungen	0,00	0,00	
<b>31</b>	<b>Summe Einzahlungen operative Gebarung</b>	<b>8 921 200,00</b>	<b>9 372 600,00</b>	
<b>321</b>	<b>Auszahlungen aus Personalaufwand</b>	<b>3 356 700,00</b>	<b>3 275 900,00</b>	
3211	Auszahlungen für Personalaufwand Bezüge, Nebengebühren, und Mehrleistungsvergütungen)	2 637 300,00	2 596 100,00	
3212	Auszahlungen für gesetzliche und freiwillige Sozialaufwendungen	719 400,00	679 800,00	
3213	Auszahlungen aus sonstigem Personalaufwand	0,00	0,00	
<b>322</b>	<b>Auszahlungen aus Sachaufwand (ohne Transferaufwand)</b>	<b>5 413 800,00</b>	<b>5 712 400,00</b>	
3221	Auszahlungen für Gebrauchs- und Verbrauchsgüter, Handelswaren	401 200,00	311 400,00	
3222	Auszahlungen für Verwaltungs- und Betriebsaufwand	442 600,00	419 800,00	
3223	Auszahlungen für Leasing- und Mietaufwand	102 600,00	96 300,00	
3224	Auszahlungen für Instandhaltung	713 100,00	626 500,00	
3225	Sonstige Auszahlungen aus Sachaufwand	3 754 300,00	4 258 400,00	
<b>323</b>	<b>Auszahlungen aus Transfers (ohne Kapitaltransfers)</b>	<b>90 700,00</b>	<b>94 100,00</b>	
3231	Transferzahlungen an Träger des öffentlichen Rechts	15 300,00	21 500,00	
3232	Transferzahlungen an Beteiligungen	0,00	0,00	
3233	Transferzahlungen an Unternehmen (inkl. Finanzunternehmen)	0,00	0,00	

**Dienstleistungen (Gruppe 8)**

MVAG	Mittelverwendungs- und aufbringungsgruppen (1. und 2. Ebene)	VA 2021 inkl. NVA	VA 2020	RA 2019
3234	Transferzahlungen an Haushalte und Organisationen ohne Erwerbscharakter	75 400,00	72 600,00	
3235	Transferzahlungen an das Ausland	0,00	0,00	
3236	Investitions- und Tilgungszuschüsse zwischen Unternehmungen und Betrieben der Gebietskörperschaft und der Gebietskörperschaft	0,00	0,00	
<b>324</b>	<b>Auszahlungen aus Finanzaufwand</b>	<b>174 000,00</b>	<b>189 800,00</b>	
3241	Auszahlungen für Zinsaufwand, für Finanzierungsleasing, für Forderungskauf, für Finanzschulden und derivative Finanzinstrumente m	174 000,00	189 800,00	
3242	Auszahlungen für Zinsen aus derivativen Finanzinstrumenten ohne Grundgeschäft	0,00	0,00	
3243	Auszahlung aus Gewinnentnahmen von marktbestimmten Betrieben	0,00	0,00	
3244	Sonstige Auszahlungen aus Finanzaufwendungen	0,00	0,00	
<b>32</b>	<b>Summe Auszahlungen operative Gebarung</b>	<b>9 035 200,00</b>	<b>9 272 200,00</b>	
<b>SA1</b>	<b>Saldo (1) Geldfluss aus der Operativen Gebarung (31 – 32)</b>	<b>-114 000,00</b>	<b>100 400,00</b>	
<b>331</b>	<b>Einzahlungen aus der Investitionstätigkeit</b>	<b>3 282 200,00</b>	<b>1 880 000,00</b>	
3311	Einzahlungen aus der Veräußerung von immateriellem Vermögen	0,00	0,00	
3312	Einzahlungen aus der Veräußerung von Grundstücken und Grundstückeinrichtungen	2 099 500,00	1 837 000,00	
3313	Einzahlungen aus der Veräußerung von Gebäuden und Bauten	1 180 000,00	0,00	
3314	Einzahlungen aus der Veräußerung von technischen Anlagen, Fahrzeuge und Maschinen	2 700,00	43 000,00	
3315	Einzahlungen aus der Veräußerung von Amts-, Betriebs- und Geschäftsausstattung	0,00	0,00	
3316	Einzahlungen aus der Veräußerung von Kulturgütern	0,00	0,00	
3317	Einzahlungen aus der Veräußerung von Beteiligungen	0,00	0,00	
<b>332</b>	<b>Einzahlungen aus der Rückzahlung von Darlehen sowie gewährten Vorschüssen</b>	<b>0,00</b>	<b>0,00</b>	
3321	Einzahlungen aus Darlehen an Träger des öffentlichen Rechts	0,00	0,00	
3322	Einzahlungen aus Darlehen an Beteiligungen	0,00	0,00	
3323	Einzahlungen aus Darlehen an Unternehmen und Haushalte	0,00	0,00	
3325	Einzahlungen aus Vorschüssen und Anzahlungen	0,00	0,00	
<b>333</b>	<b>Einzahlungen aus Kapitaltransfers</b>	<b>935 700,00</b>	<b>1 752 000,00</b>	
3331	Kapitaltransferzahlungen von Trägern des öffentlichen Rechts	798 700,00	1 601 000,00	
3332	Kapitaltransferzahlungen von Beteiligungen	0,00	0,00	
3333	Kapitaltransferzahlungen von Unternehmen	0,00	0,00	
3334	Kapitaltransferzahlungen von Haushalten und Organisationen ohne Erwerbscharakter	137 000,00	151 000,00	
3335	Kapitaltransferzahlungen vom Ausland	0,00	0,00	
<b>33</b>	<b>Summe Einzahlungen investive Gebarung</b>	<b>4 217 900,00</b>	<b>3 632 000,00</b>	
<b>341</b>	<b>Auszahlungen aus der Investitionstätigkeit</b>	<b>5 041 500,00</b>	<b>5 094 000,00</b>	
3411	Auszahlungen für den Erwerb von immateriellem Vermögen	0,00	0,00	
3412	Auszahlungen für den Erwerb von Grundstücken und Grundstückseinrichtungen	3 033 600,00	2 764 000,00	

# 1. Nachtragsvoranschlag 2021

Magistrat Waidhofen a/d Ybbs

# Finanzierungshaushalt Bereichsbudget 1. und 2. Ebene (Anlage 1b)

## Dienstleistungen (Gruppe 8)

MVAG	Mittelverwendungs- und aufbringungsgruppen (1. und 2. Ebene)	VA 2021 inkl. NVA	VA 2020	RA 2019
3413	Auszahlungen für den Erwerb von Gebäuden und Bauten	1 801 000,00	1 959 500,00	
3414	Auszahlungen für den Erwerb von technischen Anlagen, Fahrzeuge und Maschinen	122 600,00	257 600,00	
3415	Auszahlungen für den Erwerb von Amts-, Betriebs- und Geschäftsausstattung	84 300,00	112 900,00	
3416	Auszahlungen für den Erwerb von Kulturgütern	0,00	0,00	
3417	Auszahlungen für den Erwerb von Beteiligungen	0,00	0,00	
<b>342</b>	<b>Auszahlungen von gewährten Darlehen sowie gewährten Vorschüssen</b>	<b>0,00</b>	<b>0,00</b>	
3421	Auszahlung von Darlehen an Träger des öffentlichen Rechts	0,00	0,00	
3422	Auszahlung von Darlehen an Beteiligungen	0,00	0,00	
3423	Auszahlung von Darlehen an Unternehmen und Haushalte	0,00	0,00	
3425	Auszahlungen von Vorschüssen und Anzahlungen	0,00	0,00	
<b>343</b>	<b>Auszahlungen aus Kapitaltransfers</b>	<b>300,00</b>	<b>300,00</b>	
3431	Kapitaltransferzahlungen an Träger des öffentlichen Rechts	0,00	0,00	
3432	Kapitaltransferzahlungen an Beteiligungen	0,00	0,00	
3433	Kapitaltransferzahlungen an Unternehmen (Finanzunternehmen)	0,00	0,00	
3434	Kapitaltransferzahlungen an Haushalte und Organisationen ohne Erwerbscharakter	300,00	300,00	
3435	Kapitaltransferzahlungen an das Ausland	0,00	0,00	
<b>34</b>	<b>Summe Auszahlungen investive Gebarung</b>	<b>5 041 800,00</b>	<b>5 094 300,00</b>	
<b>SA2</b>	<b>Saldo (2) Geldfluss aus der Investiven Gebarung (33 – 34)</b>	<b>-823 900,00</b>	<b>-1 462 300,00</b>	
<b>SA3</b>	<b>Saldo (3) Nettofinanzierungssaldo (Saldo 1 + Saldo 2)</b>	<b>-937 900,00</b>	<b>-1 361 900,00</b>	
<b>351</b>	<b>Einzahlungen aus der Aufnahme von Finanzschulden</b>	<b>2 497 000,00</b>	<b>2 022 000,00</b>	
3511	Einzahlungen aus empfangenen Darlehen von öffentlichen Körperschaften und Rechtsträgern	2 500,00	2 500,00	
3512	Einzahlungen aus empfangenen Darlehen von Beteiligungen	0,00	0,00	
3513	Einzahlungen aus empfangenen Darlehen von Unternehmen und privaten Haushalten	0,00	0,00	
3514	Einzahlungen aus Finanzschulden (Finanzunternehmen)	2 494 500,00	2 019 500,00	
<b>353</b>	<b>Einzahlungen infolge eines Kapitaltausch bei derivativen Finanzinstrumenten mit Grundgeschäft</b>	<b>0,00</b>	<b>0,00</b>	
3530	Einzahlungen infolge eines Kapitaltausch bei derivativen Finanzinstrumenten mit Grundgeschäft	0,00	0,00	
<b>355</b>	<b>Einzahlungen aus dem Abgang von Finanzinstrumenten</b>	<b>0,00</b>	<b>0,00</b>	
3550	Einzahlungen aus dem Abgang von Finanzinstrumenten	0,00	0,00	
<b>35</b>	<b>Summe Einzahlungen aus der Finanzierungstätigkeit</b>	<b>2 497 000,00</b>	<b>2 022 000,00</b>	
<b>361</b>	<b>Auszahlungen aus der Tilgung von Finanzschulden</b>	<b>2 384 400,00</b>	<b>1 430 100,00</b>	
3611	Auszahlungen aus empfangenen Darlehen von öffentlichen Körperschaften und Rechtsträgern	0,00	0,00	

**Dienstleistungen (Gruppe 8)**

MVAG	Mittelverwendungs- und aufbringungsgruppen (1. und 2. Ebene)	VA 2021 inkl. NVA	VA 2020	RA 2019
3612	Auszahlungen aus empfangenen Darlehen von Beteiligungen	0,00	0,00	
3613	Auszahlungen aus empfangenen Darlehen von Unternehmen und privaten Haushalten	0,00	0,00	
3614	Auszahlungen aus Finanzschulden	2 384 400,00	1 430 100,00	
3615	Auszahlung aus der Rückzahlung von Leasingverbindlichkeiten	0,00	0,00	
<b>363</b>	<b>Auszahlungen infolge eines Kapitaltausch bei derivativen Finanzinstrumenten mit Grundgeschäft</b>	<b>0,00</b>	<b>0,00</b>	
3630	Auszahlungen infolge eines Kapitaltausch bei derivativen Finanzinstrumenten mit Grundgeschäft	0,00	0,00	
<b>365</b>	<b>Auszahlungen für den Erwerb von Finanzinstrumenten</b>	<b>0,00</b>	<b>0,00</b>	
3650	Auszahlungen für den Erwerb von Finanzinstrumenten	0,00	0,00	
<b>36</b>	<b>Summe Auszahlungen aus der Finanzierungstätigkeit</b>	<b>2 384 400,00</b>	<b>1 430 100,00</b>	
<b>SA4</b>	<b>Saldo (4) Geldfluss aus der Finanzierungstätigkeit (35 – 36)</b>	<b>112 600,00</b>	<b>591 900,00</b>	
<b>SA5</b>	<b>Saldo (5) Geldfluss aus der voranschlagswirksamen Gebarung (Saldo 3 + Saldo 4)</b>	<b>-825 300,00</b>	<b>-770 000,00</b>	

## Finanzwirtschaft (Gruppe 9)

MVAG	Mittelverwendungs- und aufbringungsgruppen (1. und 2. Ebene)	VA 2021 inkl. NVA	VA 2020	RA 2019
<b>311</b>	<b>Einzahlungen aus der operativen Verwaltungstätigkeit</b>	<b>19 824 500,00</b>	<b>17 175 400,00</b>	
3111	Einzahlungen aus eigenen Abgaben	5 545 000,00	5 202 500,00	
3112	Einzahlungen aus Ertragsanteilen	13 950 000,00	11 950 000,00	
3113	Einzahlungen aus Gebühren	0,00	0,00	
3114	Einzahlungen aus Leistungen	8 000,00	8 000,00	
3115	Einzahlungen aus Besitz und wirtschaftlicher Tätigkeit	0,00	0,00	
3116	Einzahlungen aus Veräußerung von geringwertigen Wirtschaftsgütern (GWG) und sonstige Einzahlungen	321 500,00	14 900,00	
<b>312</b>	<b>Einzahlungen aus Transfers (ohne Kapitaltransfers)</b>	<b>1 714 000,00</b>	<b>1 568 000,00</b>	
3121	Transferzahlungen von Trägern des öffentlichen Rechts	1 714 000,00	1 568 000,00	
3122	Transferzahlungen von Beteiligungen	0,00	0,00	
3123	Transferzahlungen von Unternehmen (inkl. Finanzunternehmen)	0,00	0,00	
3124	Transferzahlungen von Haushalte und Organisationen ohne Erwerbscharakter	0,00	0,00	
3125	Transferzahlungen vom Ausland	0,00	0,00	
3126	Investitions- und Tilgungszuschüsse zwischen Unternehmungen und Betrieben der Gebietskörperschaft und der Gebietskörperschaft	0,00	0,00	
<b>313</b>	<b>Einzahlungen aus Finanzerträgen</b>	<b>6 500,00</b>	<b>6 300,00</b>	
3131	Einzahlungen aus Zinserträgen	0,00	100,00	
3133	Einzahlungen aus Gewinnentnahmen von marktbestimmten Betrieben	0,00	0,00	
3134	Sonstige Einzahlungen aus Finanzerträgen	0,00	0,00	
3135	Einzahlungen aus Dividenden/Gewinnausschüttungen	6 500,00	6 200,00	
<b>31</b>	<b>Summe Einzahlungen operative Gebarung</b>	<b>21 545 000,00</b>	<b>18 749 700,00</b>	
<b>321</b>	<b>Auszahlungen aus Personalaufwand</b>	<b>417 600,00</b>	<b>399 400,00</b>	
3211	Auszahlungen für Personalaufwand Bezüge, Nebengebühren, und Mehrleistungsvergütungen)	345 300,00	328 500,00	
3212	Auszahlungen für gesetzliche und freiwillige Sozialaufwendungen	72 300,00	70 900,00	
3213	Auszahlungen aus sonstigem Personalaufwand	0,00	0,00	
<b>322</b>	<b>Auszahlungen aus Sachaufwand (ohne Transferaufwand)</b>	<b>167 500,00</b>	<b>124 600,00</b>	
3221	Auszahlungen für Gebrauchs- und Verbrauchsgüter, Handelswaren	5 500,00	5 500,00	
3222	Auszahlungen für Verwaltungs- und Betriebsaufwand	48 000,00	4 800,00	
3223	Auszahlungen für Leasing- und Mietaufwand	0,00	0,00	
3224	Auszahlungen für Instandhaltung	400,00	400,00	
3225	Sonstige Auszahlungen aus Sachaufwand	113 600,00	113 900,00	
<b>323</b>	<b>Auszahlungen aus Transfers (ohne Kapitaltransfers)</b>	<b>100 000,00</b>	<b>90 000,00</b>	
3231	Transferzahlungen an Träger des öffentlichen Rechts	0,00	0,00	
3232	Transferzahlungen an Beteiligungen	0,00	0,00	
3233	Transferzahlungen an Unternehmen (inkl. Finanzunternehmen)	100 000,00	90 000,00	

## Finanzwirtschaft (Gruppe 9)

MVAG	Mittelverwendungs- und aufbringungsgruppen (1. und 2. Ebene)	VA 2021 inkl. NVA	VA 2020	RA 2019
3234	Transferzahlungen an Haushalte und Organisationen ohne Erwerbscharakter	0,00	0,00	
3235	Transferzahlungen an das Ausland	0,00	0,00	
3236	Investitions- und Tilgungszuschüsse zwischen Unternehmungen und Betrieben der Gebietskörperschaft und der Gebietskörperschaft	0,00	0,00	
<b>324</b>	<b>Auszahlungen aus Finanzaufwand</b>	<b>75 300,00</b>	<b>83 200,00</b>	
3241	Auszahlungen für Zinsaufwand, für Finanzierungsleasing, für Forderungskauf, für Finanzschulden und derivative Finanzinstrumente m	60 500,00	69 200,00	
3242	Auszahlungen für Zinsen aus derivativen Finanzinstrumenten ohne Grundgeschäft	0,00	0,00	
3243	Auszahlung aus Gewinnentnahmen von marktbestimmten Betrieben	0,00	0,00	
3244	Sonstige Auszahlungen aus Finanzaufwendungen	14 800,00	14 000,00	
<b>32</b>	<b>Summe Auszahlungen operative Gebarung</b>	<b>760 400,00</b>	<b>697 200,00</b>	
<b>SA1</b>	<b>Saldo (1) Geldfluss aus der Operativen Gebarung (31 – 32)</b>	<b>20 784 600,00</b>	<b>18 052 500,00</b>	
<b>331</b>	<b>Einzahlungen aus der Investitionstätigkeit</b>	<b>0,00</b>	<b>0,00</b>	
3311	Einzahlungen aus der Veräußerung von immateriellem Vermögen	0,00	0,00	
3312	Einzahlungen aus der Veräußerung von Grundstücken und Grundstückeinrichtungen	0,00	0,00	
3313	Einzahlungen aus der Veräußerung von Gebäuden und Bauten	0,00	0,00	
3314	Einzahlungen aus der Veräußerung von technischen Anlagen, Fahrzeuge und Maschinen	0,00	0,00	
3315	Einzahlungen aus der Veräußerung von Amts-, Betriebs- und Geschäftsausstattung	0,00	0,00	
3316	Einzahlungen aus der Veräußerung von Kulturgütern	0,00	0,00	
3317	Einzahlungen aus der Veräußerung von Beteiligungen	0,00	0,00	
<b>332</b>	<b>Einzahlungen aus der Rückzahlung von Darlehen sowie gewährten Vorschüssen</b>	<b>0,00</b>	<b>0,00</b>	
3321	Einzahlungen aus Darlehen an Träger des öffentlichen Rechts	0,00	0,00	
3322	Einzahlungen aus Darlehen an Beteiligungen	0,00	0,00	
3323	Einzahlungen aus Darlehen an Unternehmen und Haushalte	0,00	0,00	
3325	Einzahlungen aus Vorschüssen und Anzahlungen	0,00	0,00	
<b>333</b>	<b>Einzahlungen aus Kapitaltransfers</b>	<b>0,00</b>	<b>0,00</b>	
3331	Kapitaltransferzahlungen von Trägern des öffentlichen Rechts	0,00	0,00	
3332	Kapitaltransferzahlungen von Beteiligungen	0,00	0,00	
3333	Kapitaltransferzahlungen von Unternehmen	0,00	0,00	
3334	Kapitaltransferzahlungen von Haushalten und Organisationen ohne Erwerbscharakter	0,00	0,00	
3335	Kapitaltransferzahlungen vom Ausland	0,00	0,00	
<b>33</b>	<b>Summe Einzahlungen investive Gebarung</b>	<b>0,00</b>	<b>0,00</b>	
<b>341</b>	<b>Auszahlungen aus der Investitionstätigkeit</b>	<b>1 000,00</b>	<b>1 500,00</b>	
3411	Auszahlungen für den Erwerb von immateriellem Vermögen	0,00	0,00	
3412	Auszahlungen für den Erwerb von Grundstücken und Grundstückseinrichtungen	0,00	0,00	

# 1. Nachtragsvoranschlag 2021

# Finanzierungshaushalt Bereichsbudget 1. und 2. Ebene (Anlage 1b)

Magistrat Waidhofen a/d Ybbs

## Finanzwirtschaft (Gruppe 9)

MVAG	Mittelverwendungs- und aufbringungsgruppen (1. und 2. Ebene)	VA 2021 inkl. NVA	VA 2020	RA 2019
3413	Auszahlungen für den Erwerb von Gebäuden und Bauten	0,00	0,00	
3414	Auszahlungen für den Erwerb von technischen Anlagen, Fahrzeuge und Maschinen	0,00	0,00	
3415	Auszahlungen für den Erwerb von Amts-, Betriebs- und Geschäftsausstattung	1 000,00	1 500,00	
3416	Auszahlungen für den Erwerb von Kulturgütern	0,00	0,00	
3417	Auszahlungen für den Erwerb von Beteiligungen	0,00	0,00	
<b>342</b>	<b>Auszahlungen von gewährten Darlehen sowie gewährten Vorschüssen</b>	<b>0,00</b>	<b>0,00</b>	
3421	Auszahlung von Darlehen an Träger des öffentlichen Rechts	0,00	0,00	
3422	Auszahlung von Darlehen an Beteiligungen	0,00	0,00	
3423	Auszahlung von Darlehen an Unternehmen und Haushalte	0,00	0,00	
3425	Auszahlungen von Vorschüssen und Anzahlungen	0,00	0,00	
<b>343</b>	<b>Auszahlungen aus Kapitaltransfers</b>	<b>0,00</b>	<b>10 000,00</b>	
3431	Kapitaltransferzahlungen an Träger des öffentlichen Rechts	0,00	0,00	
3432	Kapitaltransferzahlungen an Beteiligungen	0,00	10 000,00	
3433	Kapitaltransferzahlungen an Unternehmen (Finanzunternehmen)	0,00	0,00	
3434	Kapitaltransferzahlungen an Haushalte und Organisationen ohne Erwerbscharakter	0,00	0,00	
3435	Kapitaltransferzahlungen an das Ausland	0,00	0,00	
<b>34</b>	<b>Summe Auszahlungen investive Gebarung</b>	<b>1 000,00</b>	<b>11 500,00</b>	
<b>SA2</b>	<b>Saldo (2) Geldfluss aus der Investiven Gebarung (33 – 34)</b>	<b>-1 000,00</b>	<b>-11 500,00</b>	
<b>SA3</b>	<b>Saldo (3) Nettofinanzierungssaldo (Saldo 1 + Saldo 2)</b>	<b>20 783 600,00</b>	<b>18 041 000,00</b>	
<b>351</b>	<b>Einzahlungen aus der Aufnahme von Finanzschulden</b>	<b>0,00</b>	<b>1 200 000,00</b>	
3511	Einzahlungen aus empfangenen Darlehen von öffentlichen Körperschaften und Rechtsträgern	0,00	0,00	
3512	Einzahlungen aus empfangenen Darlehen von Beteiligungen	0,00	0,00	
3513	Einzahlungen aus empfangenen Darlehen von Unternehmen und privaten Haushalten	0,00	0,00	
3514	Einzahlungen aus Finanzschulden (Finanzunternehmen)	0,00	1 200 000,00	
<b>353</b>	<b>Einzahlungen infolge eines Kapitaltausch bei derivativen Finanzinstrumenten mit Grundgeschäft</b>	<b>0,00</b>	<b>0,00</b>	
3530	Einzahlungen infolge eines Kapitaltausch bei derivativen Finanzinstrumenten mit Grundgeschäft	0,00	0,00	
<b>355</b>	<b>Einzahlungen aus dem Abgang von Finanzinstrumenten</b>	<b>0,00</b>	<b>0,00</b>	
3550	Einzahlungen aus dem Abgang von Finanzinstrumenten	0,00	0,00	
<b>35</b>	<b>Summe Einzahlungen aus der Finanzierungstätigkeit</b>	<b>0,00</b>	<b>1 200 000,00</b>	
<b>361</b>	<b>Auszahlungen aus der Tilgung von Finanzschulden</b>	<b>643 800,00</b>	<b>375 300,00</b>	
3611	Auszahlungen aus empfangenen Darlehen von öffentlichen Körperschaften und Rechtsträgern	0,00	0,00	

**Finanzwirtschaft (Gruppe 9)**

<b>MVAG</b>	<b>Mittelverwendungs- und aufbringungsgruppen (1. und 2. Ebene)</b>	<b>VA 2021 inkl. NVA</b>	<b>VA 2020</b>	<b>RA 2019</b>
3612	Auszahlungen aus empfangenen Darlehen von Beteiligungen	0,00	0,00	
3613	Auszahlungen aus empfangenen Darlehen von Unternehmen und privaten Haushalten	0,00	0,00	
3614	Auszahlungen aus Finanzschulden	643 800,00	375 300,00	
3615	Auszahlung aus der Rückzahlung von Leasingverbindlichkeiten	0,00	0,00	
<b>363</b>	<b>Auszahlungen infolge eines Kapitaltausch bei derivativen Finanzinstrumenten mit Grundgeschäft</b>	<b>0,00</b>	<b>0,00</b>	
3630	Auszahlungen infolge eines Kapitaltausch bei derivativen Finanzinstrumenten mit Grundgeschäft	0,00	0,00	
<b>365</b>	<b>Auszahlungen für den Erwerb von Finanzinstrumenten</b>	<b>0,00</b>	<b>0,00</b>	
3650	Auszahlungen für den Erwerb von Finanzinstrumenten	0,00	0,00	
<b>36</b>	<b>Summe Auszahlungen aus der Finanzierungstätigkeit</b>	<b>643 800,00</b>	<b>375 300,00</b>	
<b>SA4</b>	<b>Saldo (4) Geldfluss aus der Finanzierungstätigkeit (35 – 36)</b>	<b>-643 800,00</b>	<b>824 700,00</b>	
<b>SA5</b>	<b>Saldo (5) Geldfluss aus der voranschlagswirksamen Gebarung (Saldo 3 + Saldo 4)</b>	<b>20 139 800,00</b>	<b>18 865 700,00</b>	



1. NVA Ergebnis- und Finanzierungsvoranschlag Detailnachweis



# 1. Nachtragsvoranschlag 2021

# NVA Ergebnis- und Finanzierungsvoranschlag Detailnachweis

Magistrat Waidhofen a/d Ybbs

	MVAG EH	MVAG FH	QU	AOB	Ergebnisvoranschlag		Finanzierungsvoranschlag				
					VA 2021 inkl. NVA	VA 2021	1. NVA	VA 2021 inkl. NVA	VA 2021	1. NVA	
<b>0 Vertretungskörper und allgemeine Verwaltung</b>											
<b>00</b>	<b>Gewählte Gemeindeorgane</b>										
<b>000</b>	<b>Gewählte Gemeindeorgane</b>										
<b>000000</b>	<b>Gemeinderat</b>										
<b>Operative Gebarung</b>											
<b>SU 21 / 31</b>	<b>Summe Erträge / Einzahlungen operative Gebarung</b>				<b>0,00</b>	<b>0,00</b>	<b>0,00</b>	<b>0,00</b>	<b>0,00</b>	<b>0,00</b>	
1/000000-456000	Büromittel	2221	3221	23	1	100,00	100,00	0,00	100,00	100,00	0,00
1/000000-457000	Druckwerke	2221	3221	23	1	100,00	100,00	0,00	100,00	100,00	0,00
1/000000-618000	Instandhaltung Einrichtung	2224	3224	24	1	0,00	0,00	0,00	0,00	0,00	0,00
1/000000-630000	Postdienste	2222	3222	24	1	100,00	100,00	0,00	100,00	100,00	0,00
1/000000-721000	Bezüge der Organe	2225	3225	22	3	591 800,00	591 800,00	0,00	591 800,00	591 800,00	0,00
1/000000-721200	Reisegebühren	2225	3225	22	3	5 000,00	5 000,00	0,00	5 000,00	5 000,00	0,00
1/000000-721300	DGB Soz.Vers. Mandatare	2225	3225	22	3	40 200,00	40 200,00	0,00	40 200,00	40 200,00	0,00
1/000000-728800	Bauhofleistungen	2225	3225	24	1	100,00	100,00	0,00	100,00	100,00	0,00
1/000000-729000	Sonstige Ausgaben	2225	3225	24	1	2 000,00	2 000,00	0,00	2 000,00	2 000,00	0,00
1/000000-729100	Ehrengräber	2225	3225	24	1	3 500,00	3 500,00	0,00	3 500,00	3 500,00	0,00
1/000000-757000	Schulungskosten Gemeindevertreter	2234	3234	27	3	16 000,00	16 400,00	-400,00	16 000,00	16 400,00	-400,00
1/000000-760000	Pensionen	2234	3234	21	3	109 200,00	108 900,00	300,00	109 200,00	108 900,00	300,00
1/000000-760100	DGB Soz.Vers. Pensionen	2234	3234	21	3	2 600,00	2 600,00	0,00	2 600,00	2 600,00	0,00
<b>SU 22 / 32</b>	<b>Summe Aufwendungen / Auszahlungen operative Gebarung</b>				<b>770 700,00</b>	<b>770 800,00</b>	<b>-100,00</b>	<b>770 700,00</b>	<b>770 800,00</b>	<b>-100,00</b>	
<b>SA 0 / SA 1</b>	<b>(0) Nettoergebnis (21 - 22) / (1) Geldfluss operative Gebarung (31 - 32)</b>				<b>-770 700,00</b>	<b>-770 800,00</b>	<b>100,00</b>	<b>-770 700,00</b>	<b>-770 800,00</b>	<b>100,00</b>	
<b>SU 23</b>	<b>Summe Haushaltsrücklagen</b>				<b>0,00</b>	<b>0,00</b>	<b>0,00</b>	<b>0,00</b>	<b>0,00</b>	<b>0,00</b>	
<b>SA00</b>	<b>Nettoergebnis nach Zuw./Entn. Haushaltsrücklagen (Saldo 0 +/- SU23)</b>				<b>-770 700,00</b>	<b>-770 800,00</b>	<b>100,00</b>				
<b>Investive Gebarung</b>											
<b>SU 33</b>	<b>Summe Einzahlungen investive Gebarung</b>							<b>0,00</b>	<b>0,00</b>	<b>0,00</b>	
<b>SU 34</b>	<b>Summe Auszahlungen investive Gebarung</b>							<b>0,00</b>	<b>0,00</b>	<b>0,00</b>	
<b>SA2</b>	<b>Saldo (2) Geldfluss aus der Investiven Gebarung (33 - 34)</b>							<b>0,00</b>	<b>0,00</b>	<b>0,00</b>	
<b>SA3</b>	<b>Saldo (3) Nettofinanzierungssaldo (Saldo 1 + Saldo 2)</b>							<b>-770 700,00</b>	<b>-770 800,00</b>	<b>100,00</b>	
<b>Finanzierungstätigkeit</b>											
<b>SU 35</b>	<b>Summe Einzahlungen aus der Finanzierungstätigkeit</b>							<b>0,00</b>	<b>0,00</b>	<b>0,00</b>	
<b>SU 36</b>	<b>Summe Auszahlungen aus der Finanzierungstätigkeit</b>							<b>0,00</b>	<b>0,00</b>	<b>0,00</b>	
<b>SA4</b>	<b>Saldo (4) Geldfluss aus der Finanzierungstätigkeit (35 - 36)</b>							<b>0,00</b>	<b>0,00</b>	<b>0,00</b>	
<b>SA5</b>	<b>Saldo (5) Geldfluss aus der voranschlagswirksamen Gebarung (Saldo 3 + Saldo 4)</b>							<b>-770 700,00</b>	<b>-770 800,00</b>	<b>100,00</b>	

# 1. Nachtragsvoranschlag 2021

Magistrat Waidhofen a/d Ybbs

# NVA Ergebnis- und Finanzierungsvoranschlag Detailnachweis

		MVAG	MVAG	QU	AOB	Ergebnisvoranschlag			Finanzierungsvoranschlag		
		EH	FH			VA 2021 inkl. NVA	VA 2021	1. NVA	VA 2021 inkl. NVA	VA 2021	1. NVA
<b>01</b>	<b>Hauptverwaltung</b>										
<b>010</b>	<b>Zentralamt</b>										
<b>010000</b>	<b>BGM-Büro / Magistratsdirektion</b>										
<b>Operative Gebarung</b>											
2/010000+816500	Kostenersätze AMS	2114	3114	13	3	3 800,00	7 700,00	-3 900,00	3 800,00	7 700,00	-3 900,00
2/010000+816800	Verwaltungstangenten	2114	3114	13	21	619 500,00	619 500,00	0,00	619 500,00	619 500,00	0,00
2/010000+861000	Beitrag Land NÖ	2121	3121	15	3	5 600,00	0,00	5 600,00	5 600,00	0,00	5 600,00
<b>SU 21 / 31</b>	<b>Summe Erträge / Einzahlungen operative Gebarung</b>					<b>628 900,00</b>	<b>627 200,00</b>	<b>1 700,00</b>	<b>628 900,00</b>	<b>627 200,00</b>	<b>1 700,00</b>
1/010000-400000	Geringwertige Wirtschaftsgüter	2221	3221	23	1	800,00	800,00	0,00	800,00	800,00	0,00
1/010000-452000	Treibstoffe	2221	3221	23	22	700,00	900,00	-200,00	700,00	900,00	-200,00
1/010000-456000	Büromittel	2221	3221	23	1	2 000,00	2 000,00	0,00	2 000,00	2 000,00	0,00
1/010000-457000	Druckwerke	2221	3221	23	1	8 000,00	5 000,00	3 000,00	8 000,00	5 000,00	3 000,00
1/010000-500000	Geldbezüge Beamte	2211	3211	20	3	139 400,00	139 500,00	-100,00	139 400,00	139 500,00	-100,00
1/010000-510000	Geldbezüge Vb	2211	3211	20	3	135 000,00	135 600,00	-600,00	135 000,00	135 600,00	-600,00
1/010000-523000	Fallweise Bedienstete	2211	3211	20	3	500,00	0,00	500,00	500,00	0,00	500,00
1/010000-565000	Mehrleistungsvergütungen	2211	3211	20	3	24 500,00	24 500,00	0,00	24 500,00	24 500,00	0,00
1/010000-569000	Sonstige Nebengebühren	2211	3211	20	3	1 600,00	1 600,00	0,00	1 600,00	1 600,00	0,00
1/010000-580000	DGB zum Ausgleichsfonds für Familienbeihilfen	2212	3212	20	3	11 200,00	11 300,00	-100,00	11 200,00	11 300,00	-100,00
1/010000-582000	Dienstgeberbeiträge zur sozialen Sicherheit	2212	3212	20	3	31 400,00	31 300,00	100,00	31 400,00	31 300,00	100,00
1/010000-582100	Betriebliche Mitarbeitervorsorge	2212	3212	20	3	4 300,00	4 300,00	0,00	4 300,00	4 300,00	0,00
1/010000-591000	Dotierung von Rückstellungen für Abfertigungen	2214				600,00	600,00	0,00	0,00	0,00	0,00
1/010000-592000	Dotierung von Rückstellungen für Jubiläumswendungen	2214				4 500,00	4 500,00	0,00	0,00	0,00	0,00
1/010000-617000	Instandhaltung Fahrzeuge	2224	3224	24	22	1 000,00	1 000,00	0,00	1 000,00	1 000,00	0,00
1/010000-618000	Instandhaltung Einrichtung	2224	3224	24	1	0,00	0,00	0,00	0,00	0,00	0,00
1/010000-630000	Postdienste	2222	3222	24	1	8 000,00	8 000,00	0,00	8 000,00	8 000,00	0,00
1/010000-640000	Rechtskosten	2222	3222	24	1	2 000,00	2 000,00	0,00	2 000,00	2 000,00	0,00
1/010000-670000	Versicherungen	2222	3222	24	22	7 700,00	5 500,00	2 200,00	7 700,00	5 500,00	2 200,00
1/010000-680000	Planmäßige Abschreibung	2226				1 200,00	900,00	300,00	0,00	0,00	0,00
1/010000-705010	Leasing Fahrzeuge	2223	3223	24	22	3 900,00	3 900,00	0,00	3 900,00	3 900,00	0,00
1/010000-710000	Öffentliche Abgaben gem. FAG	2225	3225	24	22	900,00	1 200,00	-300,00	900,00	1 200,00	-300,00
1/010000-724000	Reisegebühren	2225	3225	24	3	2 500,00	2 500,00	0,00	2 500,00	2 500,00	0,00
1/010000-728000	Entgelte für sonstige Leistungen	2225	3225	24	1	800,00	800,00	0,00	800,00	800,00	0,00
1/010000-728800	Bauhofleistungen	2225	3225	24	1	500,00	500,00	0,00	500,00	500,00	0,00
1/010000-729000	Sonstige Ausgaben	2225	3225	24	1	1 000,00	1 000,00	0,00	1 000,00	1 000,00	0,00
<b>SU 22 / 32</b>	<b>Summe Aufwendungen / Auszahlungen operative Gebarung</b>					<b>394 000,00</b>	<b>389 200,00</b>	<b>4 800,00</b>	<b>387 700,00</b>	<b>383 200,00</b>	<b>4 500,00</b>

# 1. Nachtragsvoranschlag 2021

# NVA Ergebnis- und Finanzierungsvoranschlag Detailnachweis

Magistrat Waidhofen a/d Ybbs

	MVAG EH	MVAG FH	QU	AOB	Ergebnisvoranschlag			Finanzierungsvoranschlag				
					VA 2021 inkl. NVA	VA 2021	1. NVA	VA 2021 inkl. NVA	VA 2021	1. NVA		
<b>SA 0 / SA 1</b>	<b>(0) Nettoergebnis (21 - 22) / (1) Geldfluss operative Gebarung (31 – 32)</b>				<b>234 900,00</b>	<b>238 000,00</b>	<b>-3 100,00</b>	<b>241 200,00</b>	<b>244 000,00</b>	<b>-2 800,00</b>		
<b>SU 23</b>	<b>Summe Haushaltsrücklagen</b>				<b>0,00</b>	<b>0,00</b>	<b>0,00</b>	<b>0,00</b>	<b>0,00</b>	<b>0,00</b>		
<b>SA00</b>	<b>Nettoergebnis nach Zuw./Entn. Haushaltsrücklagen (Saldo 0 +/- SU23)</b>				<b>234 900,00</b>	<b>238 000,00</b>	<b>-3 100,00</b>					
<b>Investive Gebarung</b>												
<b>SU 33</b>	<b>Summe Einzahlungen investive Gebarung</b>							<b>0,00</b>	<b>0,00</b>	<b>0,00</b>		
1/010000-042000			3415	41	1	0,00	0,00	0,00	1 000,00	1 000,00	0,00	
<b>SU 34</b>	<b>Summe Auszahlungen investive Gebarung</b>							<b>1 000,00</b>	<b>1 000,00</b>	<b>0,00</b>		
<b>SA2</b>	<b>Saldo (2) Geldfluss aus der Investiven Gebarung (33 – 34)</b>							<b>-1 000,00</b>	<b>-1 000,00</b>	<b>0,00</b>		
<b>SA3</b>	<b>Saldo (3) Nettofinanzierungssaldo (Saldo 1 + Saldo 2)</b>							<b>240 200,00</b>	<b>243 000,00</b>	<b>-2 800,00</b>		
<b>Finanzierungstätigkeit</b>												
<b>SU 35</b>	<b>Summe Einzahlungen aus der Finanzierungstätigkeit</b>							<b>0,00</b>	<b>0,00</b>	<b>0,00</b>		
<b>SU 36</b>	<b>Summe Auszahlungen aus der Finanzierungstätigkeit</b>							<b>0,00</b>	<b>0,00</b>	<b>0,00</b>		
<b>SA4</b>	<b>Saldo (4) Geldfluss aus der Finanzierungstätigkeit (35 – 36)</b>							<b>0,00</b>	<b>0,00</b>	<b>0,00</b>		
<b>SA5</b>	<b>Saldo (5) Geldfluss aus der voranschlagswirksamen Gebarung (Saldo 3 + Saldo 4)</b>							<b>240 200,00</b>	<b>243 000,00</b>	<b>-2 800,00</b>		
<b>010100 Bürgermeister-Büro</b>												
<b>Operative Gebarung</b>												
<b>SU 21 / 31</b>	<b>Summe Erträge / Einzahlungen operative Gebarung</b>					<b>0,00</b>	<b>0,00</b>	<b>0,00</b>	<b>0,00</b>	<b>0,00</b>	<b>0,00</b>	
1/010100-680000			2226			0,00	300,00	-300,00	0,00	0,00	0,00	
<b>SU 22 / 32</b>	<b>Summe Aufwendungen / Auszahlungen operative Gebarung</b>					<b>0,00</b>	<b>300,00</b>	<b>-300,00</b>	<b>0,00</b>	<b>0,00</b>	<b>0,00</b>	
<b>SA 0 / SA 1</b>	<b>(0) Nettoergebnis (21 - 22) / (1) Geldfluss operative Gebarung (31 – 32)</b>					<b>0,00</b>	<b>-300,00</b>	<b>300,00</b>	<b>0,00</b>	<b>0,00</b>	<b>0,00</b>	
<b>SU 23</b>	<b>Summe Haushaltsrücklagen</b>					<b>0,00</b>	<b>0,00</b>	<b>0,00</b>	<b>0,00</b>	<b>0,00</b>	<b>0,00</b>	
<b>SA00</b>	<b>Nettoergebnis nach Zuw./Entn. Haushaltsrücklagen (Saldo 0 +/- SU23)</b>					<b>0,00</b>	<b>-300,00</b>	<b>300,00</b>				
<b>Investive Gebarung</b>												
<b>SU 33</b>	<b>Summe Einzahlungen investive Gebarung</b>							<b>0,00</b>	<b>0,00</b>	<b>0,00</b>		
<b>SU 34</b>	<b>Summe Auszahlungen investive Gebarung</b>							<b>0,00</b>	<b>0,00</b>	<b>0,00</b>		
<b>SA2</b>	<b>Saldo (2) Geldfluss aus der Investiven Gebarung (33 – 34)</b>							<b>0,00</b>	<b>0,00</b>	<b>0,00</b>		
<b>SA3</b>	<b>Saldo (3) Nettofinanzierungssaldo (Saldo 1 + Saldo 2)</b>							<b>0,00</b>	<b>0,00</b>	<b>0,00</b>		
<b>Finanzierungstätigkeit</b>												
<b>SU 35</b>	<b>Summe Einzahlungen aus der Finanzierungstätigkeit</b>							<b>0,00</b>	<b>0,00</b>	<b>0,00</b>		
<b>SU 36</b>	<b>Summe Auszahlungen aus der Finanzierungstätigkeit</b>							<b>0,00</b>	<b>0,00</b>	<b>0,00</b>		
<b>SA4</b>	<b>Saldo (4) Geldfluss aus der Finanzierungstätigkeit (35 – 36)</b>							<b>0,00</b>	<b>0,00</b>	<b>0,00</b>		
<b>SA5</b>	<b>Saldo (5) Geldfluss aus der voranschlagswirksamen Gebarung (Saldo 3 + Saldo 4)</b>							<b>0,00</b>	<b>0,00</b>	<b>0,00</b>		
<b>010200 Stabstelle "Standort, Wirtschaft und Kultur"</b>												
<b>Operative Gebarung</b>												
2/010200+828000			2116	3116	18	1	17 000,00	10 000,00	7 000,00	17 000,00	10 000,00	7 000,00

# 1. Nachtragsvoranschlag 2021

Magistrat Waidhofen a/d Ybbs

# NVA Ergebnis- und Finanzierungsvoranschlag Detailnachweis

		MVAG	MVAG	QU	AOB	Ergebnisvoranschlag			Finanzierungsvoranschlag		
		EH	FH			VA 2021 inkl. NVA	VA 2021	1. NVA	VA 2021 inkl. NVA	VA 2021	1. NVA
2/010200+860000	Förderung Klimaenergiefonds + KEM-Region	2121	3121	15	1	31 000,00	31 000,00	0,00	31 000,00	31 000,00	0,00
2/010200+861000	Beitrag Land NÖ	2121	3121	15	1	249 000,00	249 000,00	0,00	249 000,00	249 000,00	0,00
<b>SU 21 / 31</b>	<b>Summe Erträge / Einzahlungen operative Gebarung</b>					<b>297 000,00</b>	<b>290 000,00</b>	<b>7 000,00</b>	<b>297 000,00</b>	<b>290 000,00</b>	<b>7 000,00</b>
1/010200-456000	Büromittel	2221	3221	23	1	700,00	200,00	500,00	700,00	200,00	500,00
1/010200-457000	Druckwerke	2221	3221	23	1	1 000,00	1 000,00	0,00	1 000,00	1 000,00	0,00
1/010200-510000	Geldbezüge Vb	2211	3211	20	3	26 600,00	26 600,00	0,00	26 600,00	26 600,00	0,00
1/010200-580000	DGB zum Ausgleichsfonds für Familienbeihilfen	2212	3212	20	3	1 100,00	1 100,00	0,00	1 100,00	1 100,00	0,00
1/010200-582000	Dienstgeberbeiträge zur sozialen Sicherheit	2212	3212	20	3	5 300,00	5 300,00	0,00	5 300,00	5 300,00	0,00
1/010200-582100	Betriebliche Mitarbeitervorsorge	2212	3212	20	3	400,00	400,00	0,00	400,00	400,00	0,00
1/010200-592000	Dotierung von Rückstellungen für Jubiläumswendungen	2214				700,00	700,00	0,00	0,00	0,00	0,00
1/010200-724000	Reisegebühren	2225	3225	24	3	400,00	400,00	0,00	400,00	400,00	0,00
1/010200-726000	Mitgliedsbeitrag Verein NÖ Eisenstraße	2225	3225	24	1	17 200,00	17 200,00	0,00	17 200,00	17 200,00	0,00
1/010200-726100	Förderbeitrag Zukunftsregion (Beta Campus)	2225	3225	24	1	12 000,00	12 000,00	0,00	12 000,00	12 000,00	0,00
1/010200-726200	Mitgliedsbeitrag Zukunftsorte	2225	3225	24	1	5 400,00	5 400,00	0,00	5 400,00	5 400,00	0,00
1/010200-728000	Externe Leistungen Stadt- u. Standortentwicklung	2225	3225	24	1	53 500,00	45 000,00	8 500,00	53 500,00	45 000,00	8 500,00
1/010200-728200	Agentur Standort Ybbstal	2225	3225	24	1	0,00	0,00	0,00	0,00	0,00	0,00
1/010200-728300	Ortskernbelebung - Innenstadtkoordination	2225	3225	24	1	20 000,00	20 000,00	0,00	20 000,00	20 000,00	0,00
1/010200-728500	Standortmarketing "Österreich-Radrundfahrt"	2225	3225	24	1	0,00	10 000,00	-10 000,00	0,00	10 000,00	-10 000,00
1/010200-728800	Bauhofleistungen	2225	3225	24	1	2 000,00	2 000,00	0,00	2 000,00	2 000,00	0,00
<b>SU 22 / 32</b>	<b>Summe Aufwendungen / Auszahlungen operative Gebarung</b>					<b>146 300,00</b>	<b>147 300,00</b>	<b>-1 000,00</b>	<b>145 600,00</b>	<b>146 600,00</b>	<b>-1 000,00</b>
<b>SA 0 / SA 1</b>	<b>(0) Nettoergebnis (21 - 22) / (1) Geldfluss operative Gebarung (31 - 32)</b>					<b>150 700,00</b>	<b>142 700,00</b>	<b>8 000,00</b>	<b>151 400,00</b>	<b>143 400,00</b>	<b>8 000,00</b>
<b>SU 23</b>	<b>Summe Haushaltsrücklagen</b>					<b>0,00</b>	<b>0,00</b>	<b>0,00</b>	<b>0,00</b>	<b>0,00</b>	<b>0,00</b>
<b>SA00</b>	<b>Nettoergebnis nach Zuw./Entn. Haushaltsrücklagen (Saldo 0 +/- SU23)</b>					<b>150 700,00</b>	<b>142 700,00</b>	<b>8 000,00</b>			
<b>Investive Gebarung</b>											
<b>SU 33</b>	<b>Summe Einzahlungen investive Gebarung</b>								<b>0,00</b>	<b>0,00</b>	<b>0,00</b>
1/010200-050000	Stadtprojekt		3412	40	1	0,00	0,00	0,00	120 000,00	120 000,00	0,00
<b>SU 34</b>	<b>Summe Auszahlungen investive Gebarung</b>								<b>120 000,00</b>	<b>120 000,00</b>	<b>0,00</b>
<b>SA2</b>	<b>Saldo (2) Geldfluss aus der Investiven Gebarung (33 - 34)</b>								<b>-120 000,00</b>	<b>-120 000,00</b>	<b>0,00</b>
<b>SA3</b>	<b>Saldo (3) Nettofinanzierungssaldo (Saldo 1 + Saldo 2)</b>								<b>31 400,00</b>	<b>23 400,00</b>	<b>8 000,00</b>
<b>Finanzierungstätigkeit</b>											
<b>SU 35</b>	<b>Summe Einzahlungen aus der Finanzierungstätigkeit</b>								<b>0,00</b>	<b>0,00</b>	<b>0,00</b>
<b>SU 36</b>	<b>Summe Auszahlungen aus der Finanzierungstätigkeit</b>								<b>0,00</b>	<b>0,00</b>	<b>0,00</b>
<b>SA4</b>	<b>Saldo (4) Geldfluss aus der Finanzierungstätigkeit (35 - 36)</b>								<b>0,00</b>	<b>0,00</b>	<b>0,00</b>

# 1. Nachtragsvoranschlag 2021

# NVA Ergebnis- und Finanzierungsvoranschlag Detailnachweis

Magistrat Waidhofen a/d Ybbs

		MVAG	MVAG	QU	AOB	Ergebnisvoranschlag			Finanzierungsvoranschlag		
		EH	FH			VA 2021 inkl. NVA	VA 2021	1. NVA	VA 2021 inkl. NVA	VA 2021	1. NVA
<b>SA5</b>	<b>Saldo (5) Geldfluss aus der voranschlagswirksamen Gebarung (Saldo 3 + Saldo 4)</b>								<b>31 400,00</b>	<b>23 400,00</b>	<b>8 000,00</b>
<b>011</b>	<b>Personalamt</b>										
<b>011000</b>	<b>Personalamt</b>										
	<b>Operative Gebarung</b>										
2/011000+816000	Verwaltungskostensätze	2114	3114	13	3	8 400,00	3 800,00	4 600,00	8 400,00	3 800,00	4 600,00
2/011000+817000	Erträge aus der Auflösung von sonstigen Rückstellungen	2117				0,00	0,00	0,00	0,00	0,00	0,00
<b>SU 21 / 31</b>	<b>Summe Erträge / Einzahlungen operative Gebarung</b>					<b>8 400,00</b>	<b>3 800,00</b>	<b>4 600,00</b>	<b>8 400,00</b>	<b>3 800,00</b>	<b>4 600,00</b>
1/011000-400000	Geringwertige Wirtschaftsgüter	2221	3221	23	3	400,00	400,00	0,00	400,00	400,00	0,00
1/011000-456000	Büromittel	2221	3221	23	3	1 800,00	1 800,00	0,00	1 800,00	1 800,00	0,00
1/011000-457000	Druckwerke	2221	3221	23	3	3 000,00	2 600,00	400,00	3 000,00	2 600,00	400,00
1/011000-510000	Geldbezüge Vb	2211	3211	20	3	141 600,00	142 100,00	-500,00	141 600,00	142 100,00	-500,00
1/011000-565000	Mehrleistungsvergütungen	2211	3211	20	3	19 000,00	19 000,00	0,00	19 000,00	19 000,00	0,00
1/011000-566000	Dienstjubiläen	2212	3212	20	3	0,00	0,00	0,00	0,00	0,00	0,00
1/011000-569000	Sonstige Nebengebühren	2211	3211	20	3	400,00	400,00	0,00	400,00	400,00	0,00
1/011000-580000	DGB zum Ausgleichsfonds für Familienbeihilfen	2212	3212	20	3	5 300,00	5 400,00	-100,00	5 300,00	5 400,00	-100,00
1/011000-582000	Dienstgeberbeiträge zur sozialen Sicherheit	2212	3212	20	3	26 600,00	28 000,00	-1 400,00	26 600,00	28 000,00	-1 400,00
1/011000-582100	Betriebliche Mitarbeitervorsorge	2212	3212	20	3	900,00	900,00	0,00	900,00	900,00	0,00
1/011000-591000	Dotierung von Rückstellungen für Abfertigungen	2214				1 900,00	1 900,00	0,00	0,00	0,00	0,00
1/011000-592000	Dotierung von Rückstellungen für Jubiläumszuwendungen	2214				800,00	800,00	0,00	0,00	0,00	0,00
1/011000-630000	Postdienste	2222	3222	24	3	600,00	600,00	0,00	600,00	600,00	0,00
1/011000-724000	Reisegebühren	2225	3225	24	3	500,00	500,00	0,00	500,00	500,00	0,00
1/011000-728000	Entgelte für sonstige Leistungen	2225	3225	24	3	9 000,00	9 000,00	0,00	9 000,00	9 000,00	0,00
<b>SU 22 / 32</b>	<b>Summe Aufwendungen / Auszahlungen operative Gebarung</b>					<b>211 800,00</b>	<b>213 400,00</b>	<b>-1 600,00</b>	<b>209 100,00</b>	<b>210 700,00</b>	<b>-1 600,00</b>
<b>SA 0 / SA 1</b>	<b>(0) Nettoergebnis (21 - 22) / (1) Geldfluss operative Gebarung (31 - 32)</b>					<b>-203 400,00</b>	<b>-209 600,00</b>	<b>6 200,00</b>	<b>-200 700,00</b>	<b>-206 900,00</b>	<b>6 200,00</b>
<b>SU 23</b>	<b>Summe Haushaltsrücklagen</b>					<b>0,00</b>	<b>0,00</b>	<b>0,00</b>	<b>0,00</b>	<b>0,00</b>	<b>0,00</b>
<b>SA00</b>	<b>Nettoergebnis nach Zuw./Entn. Haushaltsrücklagen (Saldo 0 +/- SU23)</b>					<b>-203 400,00</b>	<b>-209 600,00</b>	<b>6 200,00</b>			
	<b>Investive Gebarung</b>										
<b>SU 33</b>	<b>Summe Einzahlungen investive Gebarung</b>								<b>0,00</b>	<b>0,00</b>	<b>0,00</b>
1/011000-042000	Amtsausstattung		3415	41	3	0,00	0,00	0,00	2 000,00	2 000,00	0,00
<b>SU 34</b>	<b>Summe Auszahlungen investive Gebarung</b>								<b>2 000,00</b>	<b>2 000,00</b>	<b>0,00</b>
<b>SA2</b>	<b>Saldo (2) Geldfluss aus der Investiven Gebarung (33 - 34)</b>								<b>-2 000,00</b>	<b>-2 000,00</b>	<b>0,00</b>
<b>SA3</b>	<b>Saldo (3) Nettofinanzierungssaldo (Saldo 1 + Saldo 2)</b>								<b>-202 700,00</b>	<b>-208 900,00</b>	<b>6 200,00</b>

# 1. Nachtragsvoranschlag 2021

Magistrat Waidhofen a/d Ybbs

# NVA Ergebnis- und Finanzierungsvoranschlag Detailnachweis

		MVAG	MVAG	QU	AOB	Ergebnisvoranschlag			Finanzierungsvoranschlag		
		EH	FH			VA 2021 inkl. NVA	VA 2021	1. NVA	VA 2021 inkl. NVA	VA 2021	1. NVA
<b>Finanzierungstätigkeit</b>											
<b>SU 35</b>	<b>Summe Einzahlungen aus der Finanzierungstätigkeit</b>								<b>0,00</b>	<b>0,00</b>	<b>0,00</b>
<b>SU 36</b>	<b>Summe Auszahlungen aus der Finanzierungstätigkeit</b>								<b>0,00</b>	<b>0,00</b>	<b>0,00</b>
<b>SA4</b>	<b>Saldo (4) Geldfluss aus der Finanzierungstätigkeit (35 – 36)</b>								<b>0,00</b>	<b>0,00</b>	<b>0,00</b>
<b>SA5</b>	<b>Saldo (5) Geldfluss aus der voranschlagswirksamen Gebarung (Saldo 3 + Saldo 4)</b>								<b>-202 700,00</b>	<b>-208 900,00</b>	<b>6 200,00</b>
<b>012 Hilfsamt</b>											
<b>012000 Fachbereich Bürgerservice</b>											
<b>Operative Gebarung</b>											
2/012000+816000	Kostenersätze	2114	3114	13	4	1 000,00	1 000,00	0,00	1 000,00	1 000,00	0,00
<b>SU 21 / 31</b>	<b>Summe Erträge / Einzahlungen operative Gebarung</b>					<b>1 000,00</b>	<b>1 000,00</b>	<b>0,00</b>	<b>1 000,00</b>	<b>1 000,00</b>	<b>0,00</b>
1/012000-400000	Geringwertige Wirtschaftsgüter	2221	3221	23	4	1 000,00	1 000,00	0,00	1 000,00	1 000,00	0,00
1/012000-400200	Dienstbekleidung	2221	3221	23	4	400,00	400,00	0,00	400,00	400,00	0,00
1/012000-456000	Büromittel	2221	3221	23	4	7 500,00	7 500,00	0,00	7 500,00	7 500,00	0,00
1/012000-457000	Druckwerke	2221	3221	23	4	3 000,00	3 000,00	0,00	3 000,00	3 000,00	0,00
1/012000-457100	Druckkosten Zentraldrucker	2221	3221	23	4	2 000,00	2 000,00	0,00	2 000,00	2 000,00	0,00
1/012000-510000	Geldbezüge Vb	2211	3211	20	3	188 800,00	196 800,00	-8 000,00	188 800,00	196 800,00	-8 000,00
1/012000-523000	Geringfügig Beschäftigte	2211	3211	20	3	2 700,00	0,00	2 700,00	2 700,00	0,00	2 700,00
1/012000-565000	Mehrleistungsvergütungen	2211	3211	20	3	100,00	0,00	100,00	100,00	0,00	100,00
1/012000-569000	Sonstige Nebengebühren	2211	3211	20	3	800,00	1 300,00	-500,00	800,00	1 300,00	-500,00
1/012000-580000	DGB zum Ausgleichsfonds für Familienbeihilfen	2212	3212	20	3	4 800,00	5 000,00	-200,00	4 800,00	5 000,00	-200,00
1/012000-582000	Dienstgeberbeiträge zur sozialen Sicherheit	2212	3212	20	3	39 000,00	40 200,00	-1 200,00	39 000,00	40 200,00	-1 200,00
1/012000-582100	Betriebliche Mitarbeitervorsorge	2212	3212	20	3	1 800,00	1 900,00	-100,00	1 800,00	1 900,00	-100,00
1/012000-591000	Dotierung von Rückstellungen für Abfertigungen	2214				2 300,00	2 300,00	0,00	0,00	0,00	0,00
1/012000-592000	Dotierung von Rückstellungen für Jubiläumsszuwendungen	2214				3 000,00	3 000,00	0,00	0,00	0,00	0,00
1/012000-630000	Postdienste	2222	3222	24	4	500,00	500,00	0,00	500,00	500,00	0,00
1/012000-659000	Geldverkehrsspesen	2244	3244	24	4	300,00	300,00	0,00	300,00	300,00	0,00
1/012000-680000	Planmäßige Abschreibung	2226				600,00	600,00	0,00	0,00	0,00	0,00
1/012000-700200	Miete u. BK Lager Fundräder	2223	3223	24	4	1 800,00	1 600,00	200,00	1 800,00	1 600,00	200,00
1/012000-724000	Reisegebühren	2225	3225	24	3	0,00	0,00	0,00	0,00	0,00	0,00
1/012000-728000	Entgelte für sonstige Leistungen	2225	3225	24	4	1 000,00	1 000,00	0,00	1 000,00	1 000,00	0,00
1/012000-728800	Bauhofleistungen	2225	3225	24	4	1 000,00	1 000,00	0,00	1 000,00	1 000,00	0,00
1/012000-729000	Sonstige Ausgaben	2225	3225	24	4	100,00	100,00	0,00	100,00	100,00	0,00
<b>SU 22 / 32</b>	<b>Summe Aufwendungen / Auszahlungen operative Gebarung</b>					<b>262 500,00</b>	<b>269 500,00</b>	<b>-7 000,00</b>	<b>256 600,00</b>	<b>263 600,00</b>	<b>-7 000,00</b>
<b>SA 0 / SA 1</b>	<b>(0) Nettoergebnis (21 - 22) / (1) Geldfluss operative Gebarung (31 – 32)</b>					<b>-261 500,00</b>	<b>-268 500,00</b>	<b>7 000,00</b>	<b>-255 600,00</b>	<b>-262 600,00</b>	<b>7 000,00</b>



# 1. Nachtragsvoranschlag 2021

# NVA Ergebnis- und Finanzierungsvoranschlag Detailnachweis

Magistrat Waidhofen a/d Ybbs

		MVAG		QU	AOB	Ergebnisvoranschlag			Finanzierungsvoranschlag		
		EH	FH			VA 2021 inkl. NVA	VA 2021	1. NVA	VA 2021 inkl. NVA	VA 2021	1. NVA
<b>SU 23</b>	<b>Summe Haushaltsrücklagen</b>					<b>0,00</b>	<b>0,00</b>	<b>0,00</b>	<b>0,00</b>	<b>0,00</b>	<b>0,00</b>
<b>SA00</b>	<b>Nettoergebnis nach Zuw./Entn. Haushaltsrücklagen (Saldo 0 +/- SU23)</b>					<b>-261 500,00</b>	<b>-268 500,00</b>	<b>7 000,00</b>			
<b>Investive Gebarung</b>											
<b>SU 33</b>	<b>Summe Einzahlungen investive Gebarung</b>								<b>0,00</b>	<b>0,00</b>	<b>0,00</b>
<b>SU 34</b>	<b>Summe Auszahlungen investive Gebarung</b>								<b>0,00</b>	<b>0,00</b>	<b>0,00</b>
<b>SA2</b>	<b>Saldo (2) Geldfluss aus der Investiven Gebarung (33 – 34)</b>								<b>0,00</b>	<b>0,00</b>	<b>0,00</b>
<b>SA3</b>	<b>Saldo (3) Nettofinanzierungssaldo (Saldo 1 + Saldo 2)</b>								<b>-255 600,00</b>	<b>-262 600,00</b>	<b>7 000,00</b>
<b>Finanzierungstätigkeit</b>											
<b>SU 35</b>	<b>Summe Einzahlungen aus der Finanzierungstätigkeit</b>								<b>0,00</b>	<b>0,00</b>	<b>0,00</b>
<b>SU 36</b>	<b>Summe Auszahlungen aus der Finanzierungstätigkeit</b>								<b>0,00</b>	<b>0,00</b>	<b>0,00</b>
<b>SA4</b>	<b>Saldo (4) Geldfluss aus der Finanzierungstätigkeit (35 – 36)</b>								<b>0,00</b>	<b>0,00</b>	<b>0,00</b>
<b>SA5</b>	<b>Saldo (5) Geldfluss aus der voranschlagswirksamen Gebarung (Saldo 3 + Saldo 4)</b>								<b>-255 600,00</b>	<b>-262 600,00</b>	<b>7 000,00</b>
<b>015</b>	<b>Pressestelle, Amtsblatt und Öffentlichkeitsarbeit</b>										
<b>015000</b>	<b>Öffentlichkeitsarbeit/Kommunikation</b>										
<b>Operative Gebarung</b>											
2/015000+810000	Inserate	2114	3114	13	1	4 000,00	4 000,00	0,00	4 000,00	4 000,00	0,00
<b>SU 21 / 31</b>	<b>Summe Erträge / Einzahlungen operative Gebarung</b>					<b>4 000,00</b>	<b>4 000,00</b>	<b>0,00</b>	<b>4 000,00</b>	<b>4 000,00</b>	<b>0,00</b>
1/015000-400000	Geringwertige Wirtschaftsgüter	2221	3221	23	1	1 200,00	500,00	700,00	1 200,00	500,00	700,00
1/015000-456000	Büromittel	2221	3221	23	1	500,00	500,00	0,00	500,00	500,00	0,00
1/015000-457000	Stadtnachrichten	2221	3221	23	1	30 000,00	38 000,00	-8 000,00	30 000,00	38 000,00	-8 000,00
1/015000-457100	Druckwerke	2221	3221	23	1	5 000,00	3 000,00	2 000,00	5 000,00	3 000,00	2 000,00
1/015000-510000	Geldbezüge Vb	2211	3211	20	3	91 200,00	88 600,00	2 600,00	91 200,00	88 600,00	2 600,00
1/015000-523000	Fallweise Bedienstete	2211	3211	20	3	3 000,00	3 000,00	0,00	3 000,00	3 000,00	0,00
1/015000-580000	DGB zum Ausgleichsfonds für Familienbeihilfen	2212	3212	20	3	3 700,00	3 600,00	100,00	3 700,00	3 600,00	100,00
1/015000-582000	Dienstgeberbeiträge zur sozialen Sicherheit	2212	3212	20	3	19 000,00	18 300,00	700,00	19 000,00	18 300,00	700,00
1/015000-582100	Betriebliche Mitarbeitervorsorge	2212	3212	20	3	1 400,00	1 400,00	0,00	1 400,00	1 400,00	0,00
1/015000-592000	Dotierung von Rückstellungen für Jubiläumswendungen	2214				700,00	700,00	0,00	0,00	0,00	0,00
1/015000-630000	Postdienste	2222	3222	24	1	1 500,00	1 500,00	0,00	1 500,00	1 500,00	0,00
1/015000-680000	Planmäßige Abschreibung	2226				500,00	500,00	0,00	0,00	0,00	0,00
1/015000-710000	Werbeabgabe	2225	3225	24	1	100,00	100,00	0,00	100,00	100,00	0,00
1/015000-724000	Reisegebühren	2225	3225	24	3	500,00	500,00	0,00	500,00	500,00	0,00
1/015000-728000	Entgelte für sonstige Leistungen	2225	3225	24	1	26 000,00	23 000,00	3 000,00	26 000,00	23 000,00	3 000,00
1/015000-728300	TV- und Videoproduktionen	2225	3225	24	1	3 500,00	3 500,00	0,00	3 500,00	3 500,00	0,00
1/015000-728800	Bauhofleistungen	2225	3225	24	1	1 000,00	1 000,00	0,00	1 000,00	1 000,00	0,00

# 1. Nachtragsvoranschlag 2021

# NVA Ergebnis- und Finanzierungsvoranschlag Detailnachweis

Magistrat Waidhofen a/d Ybbs

		MVAG			AOB	Ergebnisvoranschlag			Finanzierungsvoranschlag		
		EH	FH	QU		VA 2021 inkl. NVA	VA 2021	1. NVA	VA 2021 inkl. NVA	VA 2021	1. NVA
1/015000-729000	Info-Veranstaltungen	2225	3225	24	1	3 000,00	3 000,00	0,00	3 000,00	3 000,00	0,00
<b>SU 22 / 32</b>	<b>Summe Aufwendungen / Auszahlungen operative Gebarung</b>					<b>191 800,00</b>	<b>190 700,00</b>	<b>1 100,00</b>	<b>190 600,00</b>	<b>189 500,00</b>	<b>1 100,00</b>
<b>SA 0 / SA 1</b>	<b>(0) Nettoergebnis (21 - 22) / (1) Geldfluss operative Gebarung (31 - 32)</b>					<b>-187 800,00</b>	<b>-186 700,00</b>	<b>-1 100,00</b>	<b>-186 600,00</b>	<b>-185 500,00</b>	<b>-1 100,00</b>
<b>SU 23</b>	<b>Summe Haushaltsrücklagen</b>					<b>0,00</b>	<b>0,00</b>	<b>0,00</b>	<b>0,00</b>	<b>0,00</b>	<b>0,00</b>
<b>SA00</b>	<b>Nettoergebnis nach Zuw./Entn. Haushaltsrücklagen (Saldo 0 +/- SU23)</b>					<b>-187 800,00</b>	<b>-186 700,00</b>	<b>-1 100,00</b>			
<b>Investive Gebarung</b>											
<b>SU 33</b>	<b>Summe Einzahlungen investive Gebarung</b>								<b>0,00</b>	<b>0,00</b>	<b>0,00</b>
<b>SU 34</b>	<b>Summe Auszahlungen investive Gebarung</b>								<b>0,00</b>	<b>0,00</b>	<b>0,00</b>
<b>SA2</b>	<b>Saldo (2) Geldfluss aus der Investiven Gebarung (33 - 34)</b>								<b>0,00</b>	<b>0,00</b>	<b>0,00</b>
<b>SA3</b>	<b>Saldo (3) Nettofinanzierungssaldo (Saldo 1 + Saldo 2)</b>								<b>-186 600,00</b>	<b>-185 500,00</b>	<b>-1 100,00</b>
<b>Finanzierungstätigkeit</b>											
<b>SU 35</b>	<b>Summe Einzahlungen aus der Finanzierungstätigkeit</b>								<b>0,00</b>	<b>0,00</b>	<b>0,00</b>
<b>SU 36</b>	<b>Summe Auszahlungen aus der Finanzierungstätigkeit</b>								<b>0,00</b>	<b>0,00</b>	<b>0,00</b>
<b>SA4</b>	<b>Saldo (4) Geldfluss aus der Finanzierungstätigkeit (35 - 36)</b>								<b>0,00</b>	<b>0,00</b>	<b>0,00</b>
<b>SA5</b>	<b>Saldo (5) Geldfluss aus der voranschlagswirksamen Gebarung (Saldo 3 + Saldo 4)</b>								<b>-186 600,00</b>	<b>-185 500,00</b>	<b>-1 100,00</b>
<b>016</b>	<b>Elektronische Datenverarbeitung</b>										
<b>016000</b>	<b>Referat Informationstechnologie</b>										
<b>Operative Gebarung</b>											
6/016000+829960	IST-Überschuss AOH, RA 2019	2116	3116	18		0,00	0,00	0,00	0,00	0,00	0,00
<b>SU 21 / 31</b>	<b>Summe Erträge / Einzahlungen operative Gebarung</b>					<b>0,00</b>	<b>0,00</b>	<b>0,00</b>	<b>0,00</b>	<b>0,00</b>	<b>0,00</b>
1/016000-400000	Geringwertige Wirtschaftsgüter	2221	3221	23	5	14 000,00	14 000,00	0,00	14 000,00	14 000,00	0,00
1/016000-456000	Büromittel	2221	3221	23	5	1 000,00	1 000,00	0,00	1 000,00	1 000,00	0,00
1/016000-457000	Druckwerke	2221	3221	23	5	200,00	200,00	0,00	200,00	200,00	0,00
1/016000-510000	Geldbezüge Vb	2211	3211	20	3	195 300,00	227 500,00	-32 200,00	195 300,00	227 500,00	-32 200,00
1/016000-523000	Fallweise Bedienstete	2211	3211	20	3	3 000,00	0,00	3 000,00	3 000,00	0,00	3 000,00
1/016000-565000	Mehrleistungsvergütungen	2211	3211	20	3	33 000,00	30 000,00	3 000,00	33 000,00	30 000,00	3 000,00
1/016000-569000	Sonstige Nebengebühren	2211	3211	20	3	1 800,00	0,00	1 800,00	1 800,00	0,00	1 800,00
1/016000-580000	DGB zum Ausgleichsfonds für Familienbeihilfen	2212	3212	20	3	9 200,00	10 100,00	-900,00	9 200,00	10 100,00	-900,00
1/016000-582000	Dienstgeberbeiträge zur sozialen Sicherheit	2212	3212	20	3	45 500,00	51 900,00	-6 400,00	45 500,00	51 900,00	-6 400,00
1/016000-582100	Betriebliche Mitarbeitervorsorge	2212	3212	20	3	1 900,00	2 500,00	-600,00	1 900,00	2 500,00	-600,00
1/016000-590000	Ausbildungskosten	2212	3212	20	3	5 000,00	5 000,00	0,00	5 000,00	5 000,00	0,00
1/016000-591000	Dotierung von Rückstellungen für Abfertigungen	2214				2 400,00	2 400,00	0,00	0,00	0,00	0,00
1/016000-592000	Dotierung von Rückstellungen für Jubiläumswendungen	2214				2 500,00	2 500,00	0,00	0,00	0,00	0,00
1/016000-618000	Hardware Wartungskosten	2224	3224	24	5	17 000,00	17 000,00	0,00	17 000,00	17 000,00	0,00

# 1. Nachtragsvoranschlag 2021

Magistrat Waidhofen a/d Ybbs

# NVA Ergebnis- und Finanzierungsvoranschlag Detailnachweis

		MVAG	MVAG	QU	AOB	Ergebnisvoranschlag			Finanzierungsvoranschlag		
		EH	FH			VA 2021 inkl. NVA	VA 2021	1. NVA	VA 2021 inkl. NVA	VA 2021	1. NVA
1/016000-630000	Postdienste	2222	3222	24	5	100,00	100,00	0,00	100,00	100,00	0,00
1/016000-631000	Telekommunikationsdienste	2222	3222	24	5	23 300,00	23 500,00	-200,00	23 300,00	23 500,00	-200,00
1/016000-631100	Postleitungen	2222	3222	24	5	1 000,00	1 000,00	0,00	1 000,00	1 000,00	0,00
1/016000-650000	Zinsen Finanzschulden Inland	2241	3241	25	21	800,00	1 300,00	-500,00	800,00	1 300,00	-500,00
1/016000-670000	Versicherungen	2222	3222	24	22	10 700,00	12 000,00	-1 300,00	10 700,00	12 000,00	-1 300,00
1/016000-680000	Planmäßige Abschreibung	2226				57 300,00	57 300,00	0,00	0,00	0,00	0,00
1/016000-700000	Miete Drucker inkl. Wartung	2223	3223	24	5	11 300,00	11 300,00	0,00	11 300,00	11 300,00	0,00
1/016000-700100	Miete LAD-EDV	2223	3223	24	5	32 000,00	32 000,00	0,00	32 000,00	32 000,00	0,00
1/016000-724000	Reisegebühren	2225	3225	24	3	3 000,00	3 000,00	0,00	3 000,00	3 000,00	0,00
1/016000-726000	Mitgliedsbeiträge	2225	3225	24	5	500,00	500,00	0,00	500,00	500,00	0,00
1/016000-728000	Entgelte für sonstige Leistungen	2225	3225	24	5	29 000,00	29 000,00	0,00	29 000,00	29 000,00	0,00
1/016000-728100	Internet Homepage	2225	3225	24	5	3 000,00	3 000,00	0,00	3 000,00	3 000,00	0,00
1/016000-728200	Software Wartungskosten	2225	3225	24	5	110 800,00	108 000,00	2 800,00	110 800,00	108 000,00	2 800,00
1/016000-729100	Campusnetz	2225	3225	24	5	3 000,00	3 000,00	0,00	3 000,00	3 000,00	0,00
1/016000-729960	IST-Überschuss AOH, RA 2019	2225	3225	24		0,00	0,00	0,00	0,00	0,00	0,00
<b>SU 22 / 32</b>	<b>Summe Aufwendungen / Auszahlungen operative Gebarung</b>					<b>617 600,00</b>	<b>649 100,00</b>	<b>-31 500,00</b>	<b>555 400,00</b>	<b>586 900,00</b>	<b>-31 500,00</b>
<b>SA 0 / SA 1</b>	<b>(0) Nettoergebnis (21 - 22) / (1) Geldfluss operative Gebarung (31 - 32)</b>					<b>-617 600,00</b>	<b>-649 100,00</b>	<b>31 500,00</b>	<b>-555 400,00</b>	<b>-586 900,00</b>	<b>31 500,00</b>
<b>SU 23</b>	<b>Summe Haushaltsrücklagen</b>					<b>0,00</b>	<b>0,00</b>	<b>0,00</b>	<b>0,00</b>	<b>0,00</b>	<b>0,00</b>
<b>SA00</b>	<b>Nettoergebnis nach Zuw./Entn. Haushaltsrücklagen (Saldo 0 +/- SU23)</b>					<b>-617 600,00</b>	<b>-649 100,00</b>	<b>31 500,00</b>			
<b>Investive Gebarung</b>											
<b>SU 33</b>	<b>Summe Einzahlungen investive Gebarung</b>								<b>0,00</b>	<b>0,00</b>	<b>0,00</b>
1/016000-042000	Amtsausstattung		3415	41	5	0,00	0,00	0,00	7 000,00	4 000,00	3 000,00
5/016000-042000	Amtsausstattung		3415	41	5	0,00	0,00	0,00	121 000,00	121 000,00	0,00
<b>SU 34</b>	<b>Summe Auszahlungen investive Gebarung</b>								<b>128 000,00</b>	<b>125 000,00</b>	<b>3 000,00</b>
<b>SA2</b>	<b>Saldo (2) Geldfluss aus der Investiven Gebarung (33 - 34)</b>								<b>-128 000,00</b>	<b>-125 000,00</b>	<b>-3 000,00</b>
<b>SA3</b>	<b>Saldo (3) Nettofinanzierungssaldo (Saldo 1 + Saldo 2)</b>								<b>-683 400,00</b>	<b>-711 900,00</b>	<b>28 500,00</b>
<b>Finanzierungstätigkeit</b>											
6/016000+346000	Schuldaufnahme Finanzunternehmungen		3514	55	21	0,00	0,00	0,00	121 000,00	121 000,00	0,00
<b>SU 35</b>	<b>Summe Einzahlungen aus der Finanzierungstätigkeit</b>								<b>121 000,00</b>	<b>121 000,00</b>	<b>0,00</b>
1/016000-346000	Schuldrückzahlung Finanzunternehmungen		3614	65	21	0,00	0,00	0,00	60 400,00	60 900,00	-500,00
<b>SU 36</b>	<b>Summe Auszahlungen aus der Finanzierungstätigkeit</b>								<b>60 400,00</b>	<b>60 900,00</b>	<b>-500,00</b>
<b>SA4</b>	<b>Saldo (4) Geldfluss aus der Finanzierungstätigkeit (35 - 36)</b>								<b>60 600,00</b>	<b>60 100,00</b>	<b>500,00</b>
<b>SA5</b>	<b>Saldo (5) Geldfluss aus der voranschlagswirksamen Gebarung (Saldo 3 + Saldo 4)</b>								<b>-622 800,00</b>	<b>-651 800,00</b>	<b>29 000,00</b>

# 1. Nachtragsvoranschlag 2021

Magistrat Waidhofen a/d Ybbs

# NVA Ergebnis- und Finanzierungsvoranschlag Detailnachweis

		MVAG	MVAG	QU	AOB	Ergebnisvoranschlag			Finanzierungsvoranschlag			
		EH	FH			VA 2021 inkl. NVA	VA 2021	1. NVA	VA 2021 inkl. NVA	VA 2021	1. NVA	
<b>019</b>	<b>Repräsentation</b>											
<b>019000</b>	<b>Repräsentation</b>											
<b>Operative Gebarung</b>												
2/019000+829000	Sonstige Einnahmen	2116	3116	18	1	0,00	0,00	0,00	0,00	0,00	0,00	0,00
<b>SU 21 / 31</b>	<b>Summe Erträge / Einzahlungen operative Gebarung</b>					<b>0,00</b>	<b>0,00</b>	<b>0,00</b>	<b>0,00</b>	<b>0,00</b>	<b>0,00</b>	<b>0,00</b>
1/019000-723000	Repräsentationsausgaben	2225	3225	24	1	21 000,00	21 000,00	0,00	21 000,00	21 000,00	0,00	0,00
1/019000-723100	Repräsentationsausgaben Feuerwehren	2225	3225	24	1	5 000,00	5 000,00	0,00	5 000,00	5 000,00	0,00	0,00
1/019000-728800	Bauhofleistungen	2225	3225	24	1	0,00	0,00	0,00	0,00	0,00	0,00	0,00
<b>SU 22 / 32</b>	<b>Summe Aufwendungen / Auszahlungen operative Gebarung</b>					<b>26 000,00</b>	<b>26 000,00</b>	<b>0,00</b>	<b>26 000,00</b>	<b>26 000,00</b>	<b>0,00</b>	<b>0,00</b>
<b>SA 0 / SA 1</b>	<b>(0) Nettoergebnis (21 - 22) / (1) Geldfluss operative Gebarung (31 - 32)</b>					<b>-26 000,00</b>	<b>-26 000,00</b>	<b>0,00</b>	<b>-26 000,00</b>	<b>-26 000,00</b>	<b>0,00</b>	<b>0,00</b>
<b>SU 23</b>	<b>Summe Haushaltsrücklagen</b>					<b>0,00</b>	<b>0,00</b>	<b>0,00</b>	<b>0,00</b>	<b>0,00</b>	<b>0,00</b>	<b>0,00</b>
<b>SA00</b>	<b>Nettoergebnis nach Zuw./Entn. Haushaltsrücklagen (Saldo 0 +/- SU23)</b>					<b>-26 000,00</b>	<b>-26 000,00</b>	<b>0,00</b>				
<b>Investive Gebarung</b>												
<b>SU 33</b>	<b>Summe Einzahlungen investive Gebarung</b>								<b>0,00</b>	<b>0,00</b>	<b>0,00</b>	<b>0,00</b>
<b>SU 34</b>	<b>Summe Auszahlungen investive Gebarung</b>								<b>0,00</b>	<b>0,00</b>	<b>0,00</b>	<b>0,00</b>
<b>SA2</b>	<b>Saldo (2) Geldfluss aus der Investiven Gebarung (33 - 34)</b>								<b>0,00</b>	<b>0,00</b>	<b>0,00</b>	<b>0,00</b>
<b>SA3</b>	<b>Saldo (3) Nettofinanzierungssaldo (Saldo 1 + Saldo 2)</b>								<b>-26 000,00</b>	<b>-26 000,00</b>	<b>0,00</b>	<b>0,00</b>
<b>Finanzierungstätigkeit</b>												
<b>SU 35</b>	<b>Summe Einzahlungen aus der Finanzierungstätigkeit</b>								<b>0,00</b>	<b>0,00</b>	<b>0,00</b>	<b>0,00</b>
<b>SU 36</b>	<b>Summe Auszahlungen aus der Finanzierungstätigkeit</b>								<b>0,00</b>	<b>0,00</b>	<b>0,00</b>	<b>0,00</b>
<b>SA4</b>	<b>Saldo (4) Geldfluss aus der Finanzierungstätigkeit (35 - 36)</b>								<b>0,00</b>	<b>0,00</b>	<b>0,00</b>	<b>0,00</b>
<b>SA5</b>	<b>Saldo (5) Geldfluss aus der voranschlagswirksamen Gebarung (Saldo 3 + Saldo 4)</b>								<b>-26 000,00</b>	<b>-26 000,00</b>	<b>0,00</b>	<b>0,00</b>
<b>02</b>	<b>Hauptverwaltung</b>											
<b>021</b>	<b>Statistisches Amt</b>											
<b>021000</b>	<b>Statistisches Amt</b>											
<b>Operative Gebarung</b>												
2/021000+816000	Kostenersätze	2114	3114	13	4	100,00	100,00	0,00	100,00	100,00	0,00	0,00
<b>SU 21 / 31</b>	<b>Summe Erträge / Einzahlungen operative Gebarung</b>					<b>100,00</b>	<b>100,00</b>	<b>0,00</b>	<b>100,00</b>	<b>100,00</b>	<b>0,00</b>	<b>0,00</b>
<b>SU 22 / 32</b>	<b>Summe Aufwendungen / Auszahlungen operative Gebarung</b>					<b>0,00</b>	<b>0,00</b>	<b>0,00</b>	<b>0,00</b>	<b>0,00</b>	<b>0,00</b>	<b>0,00</b>
<b>SA 0 / SA 1</b>	<b>(0) Nettoergebnis (21 - 22) / (1) Geldfluss operative Gebarung (31 - 32)</b>					<b>100,00</b>	<b>100,00</b>	<b>0,00</b>	<b>100,00</b>	<b>100,00</b>	<b>0,00</b>	<b>0,00</b>
<b>SU 23</b>	<b>Summe Haushaltsrücklagen</b>					<b>0,00</b>	<b>0,00</b>	<b>0,00</b>	<b>0,00</b>	<b>0,00</b>	<b>0,00</b>	<b>0,00</b>
<b>SA00</b>	<b>Nettoergebnis nach Zuw./Entn. Haushaltsrücklagen (Saldo 0 +/- SU23)</b>					<b>100,00</b>	<b>100,00</b>	<b>0,00</b>				
<b>Investive Gebarung</b>												
<b>SU 33</b>	<b>Summe Einzahlungen investive Gebarung</b>								<b>0,00</b>	<b>0,00</b>	<b>0,00</b>	<b>0,00</b>
<b>SU 34</b>	<b>Summe Auszahlungen investive Gebarung</b>								<b>0,00</b>	<b>0,00</b>	<b>0,00</b>	<b>0,00</b>
<b>SA2</b>	<b>Saldo (2) Geldfluss aus der Investiven Gebarung (33 - 34)</b>								<b>0,00</b>	<b>0,00</b>	<b>0,00</b>	<b>0,00</b>

# 1. Nachtragsvoranschlag 2021

Magistrat Waidhofen a/d Ybbs

# NVA Ergebnis- und Finanzierungsvoranschlag Detailnachweis

		MVAG	MVAG	QU	AOB	Ergebnisvoranschlag			Finanzierungsvoranschlag		
		EH	FH			VA 2021 inkl. NVA	VA 2021	1. NVA	VA 2021 inkl. NVA	VA 2021	1. NVA
<b>SA3</b>	<b>Saldo (3) Nettofinanzierungssaldo (Saldo 1 + Saldo 2)</b>								<b>100,00</b>	<b>100,00</b>	<b>0,00</b>
<b>Finanzierungstätigkeit</b>											
<b>SU 35</b>	<b>Summe Einzahlungen aus der Finanzierungstätigkeit</b>								<b>0,00</b>	<b>0,00</b>	<b>0,00</b>
<b>SU 36</b>	<b>Summe Auszahlungen aus der Finanzierungstätigkeit</b>								<b>0,00</b>	<b>0,00</b>	<b>0,00</b>
<b>SA4</b>	<b>Saldo (4) Geldfluss aus der Finanzierungstätigkeit (35 – 36)</b>								<b>0,00</b>	<b>0,00</b>	<b>0,00</b>
<b>SA5</b>	<b>Saldo (5) Geldfluss aus der voranschlagswirksamen Gebarung (Saldo 3 + Saldo 4)</b>								<b>100,00</b>	<b>100,00</b>	<b>0,00</b>
<b>022</b>	<b>Standesamt</b>										
<b>022000</b>	<b>Standesamt / Staatsbürgerschaftsamt/ Archiv</b>										
<b>Operative Gebarung</b>											
2/022000+816000	Kostensätze	2114	3114	13	1	2 800,00	2 800,00	0,00	2 800,00	2 800,00	0,00
2/022000+817000	Erträge aus der Auflösung von sonstigen Rückstellungen	2117				0,00	0,00	0,00	0,00	0,00	0,00
<b>SU 21 / 31</b>	<b>Summe Erträge / Einzahlungen operative Gebarung</b>					<b>2 800,00</b>	<b>2 800,00</b>	<b>0,00</b>	<b>2 800,00</b>	<b>2 800,00</b>	<b>0,00</b>
1/022000-400000	Geringwertige Wirtschaftsgüter	2221	3221	23	1	3 400,00	3 400,00	0,00	3 400,00	3 400,00	0,00
1/022000-456000	Büromittel	2221	3221	23	1	700,00	700,00	0,00	700,00	700,00	0,00
1/022000-457000	Druckwerke	2221	3221	23	1	2 000,00	2 000,00	0,00	2 000,00	2 000,00	0,00
1/022000-510000	Geldbezüge Vb	2211	3211	20	3	99 800,00	101 000,00	-1 200,00	99 800,00	101 000,00	-1 200,00
1/022000-565000	Mehrleistungsvergütungen	2211	3211	20	3	4 000,00	6 000,00	-2 000,00	4 000,00	6 000,00	-2 000,00
1/022000-566000	Dienstjubiläen	2212	3212	20	3	0,00	0,00	0,00	0,00	0,00	0,00
1/022000-569000	Sonstige Nebengebühren	2211	3211	20	3	1 400,00	1 400,00	0,00	1 400,00	1 400,00	0,00
1/022000-580000	DGB zum Ausgleichsfonds für Familienbeihilfen	2212	3212	20	3	3 900,00	4 200,00	-300,00	3 900,00	4 200,00	-300,00
1/022000-582000	Dienstgeberbeiträge zur sozialen Sicherheit	2212	3212	20	3	22 100,00	22 500,00	-400,00	22 100,00	22 500,00	-400,00
1/022000-582100	Betriebliche Mitarbeitervorsorge	2212	3212	20	3	400,00	400,00	0,00	400,00	400,00	0,00
1/022000-591000	Dotierung von Rückstellungen für Abfertigungen	2214				2 000,00	2 000,00	0,00	0,00	0,00	0,00
1/022000-592000	Dotierung von Rückstellungen für Jubiläumszuwendungen	2214				800,00	800,00	0,00	0,00	0,00	0,00
1/022000-618000	Instandhaltung Einrichtung	2224	3224	24	1	2 300,00	2 300,00	0,00	2 300,00	2 300,00	0,00
1/022000-630000	Postdienste	2222	3222	24	1	1 200,00	300,00	900,00	1 200,00	300,00	900,00
1/022000-631000	Telekommunikationsdienste	2222	3222	24	1	300,00	300,00	0,00	300,00	300,00	0,00
1/022000-659000	Geldverkehrsspesen	2244	3244	24	1	200,00	200,00	0,00	200,00	200,00	0,00
1/022000-724000	Reisegebühren	2225	3225	24	3	300,00	300,00	0,00	300,00	300,00	0,00
1/022000-728000	Entgelte für sonstige Leistungen	2225	3225	24	1	400,00	700,00	-300,00	400,00	700,00	-300,00
<b>SU 22 / 32</b>	<b>Summe Aufwendungen / Auszahlungen operative Gebarung</b>					<b>145 200,00</b>	<b>148 500,00</b>	<b>-3 300,00</b>	<b>142 400,00</b>	<b>145 700,00</b>	<b>-3 300,00</b>
<b>SA 0 / SA 1</b>	<b>(0) Nettoergebnis (21 - 22) / (1) Geldfluss operative Gebarung (31 – 32)</b>					<b>-142 400,00</b>	<b>-145 700,00</b>	<b>3 300,00</b>	<b>-139 600,00</b>	<b>-142 900,00</b>	<b>3 300,00</b>
<b>SU 23</b>	<b>Summe Haushaltsrücklagen</b>					<b>0,00</b>	<b>0,00</b>	<b>0,00</b>	<b>0,00</b>	<b>0,00</b>	<b>0,00</b>
<b>SA00</b>	<b>Nettoergebnis nach Zuw./Entn. Haushaltsrücklagen (Saldo 0 +/- SU23)</b>					<b>-142 400,00</b>	<b>-145 700,00</b>	<b>3 300,00</b>			

# 1. Nachtragsvoranschlag 2021

Magistrat Waidhofen a/d Ybbs

# NVA Ergebnis- und Finanzierungsvoranschlag Detailnachweis

	MVAG EH	MVAG FH	QU	AOB	Ergebnisvoranschlag			Finanzierungsvoranschlag			
					VA 2021 inkl. NVA	VA 2021	1. NVA	VA 2021 inkl. NVA	VA 2021	1. NVA	
<b>Investive Gebarung</b>											
<b>SU 33</b>	<b>Summe Einzahlungen investive Gebarung</b>							<b>0,00</b>	<b>0,00</b>	<b>0,00</b>	
1/022000-042000	Amtsausstattung	3415	41	1	0,00	0,00	0,00	2 500,00	2 500,00	0,00	
<b>SU 34</b>	<b>Summe Auszahlungen investive Gebarung</b>							<b>2 500,00</b>	<b>2 500,00</b>	<b>0,00</b>	
<b>SA2</b>	<b>Saldo (2) Geldfluss aus der Investiven Gebarung (33 – 34)</b>							<b>-2 500,00</b>	<b>-2 500,00</b>	<b>0,00</b>	
<b>SA3</b>	<b>Saldo (3) Nettofinanzierungssaldo (Saldo 1 + Saldo 2)</b>							<b>-142 100,00</b>	<b>-145 400,00</b>	<b>3 300,00</b>	
<b>Finanzierungstätigkeit</b>											
<b>SU 35</b>	<b>Summe Einzahlungen aus der Finanzierungstätigkeit</b>							<b>0,00</b>	<b>0,00</b>	<b>0,00</b>	
<b>SU 36</b>	<b>Summe Auszahlungen aus der Finanzierungstätigkeit</b>							<b>0,00</b>	<b>0,00</b>	<b>0,00</b>	
<b>SA4</b>	<b>Saldo (4) Geldfluss aus der Finanzierungstätigkeit (35 – 36)</b>							<b>0,00</b>	<b>0,00</b>	<b>0,00</b>	
<b>SA5</b>	<b>Saldo (5) Geldfluss aus der voranschlagswirksamen Gebarung (Saldo 3 + Saldo 4)</b>							<b>-142 100,00</b>	<b>-145 400,00</b>	<b>3 300,00</b>	
<b>023</b>	<b>Einwohneramt</b>										
<b>023000</b>	<b>Einwohneramt</b>										
<b>Operative Gebarung</b>											
2/023000+808000	Drucksortenverkauf	2116	3116	16	4	200,00	200,00	0,00	200,00	200,00	0,00
2/023000+816000	Kostenersätze	2114	3114	13	4	500,00	500,00	0,00	500,00	500,00	0,00
<b>SU 21 / 31</b>	<b>Summe Erträge / Einzahlungen operative Gebarung</b>					<b>700,00</b>	<b>700,00</b>	<b>0,00</b>	<b>700,00</b>	<b>700,00</b>	<b>0,00</b>
1/023000-400000	Geringwertige Wirtschaftsgüter	2221	3221	23	4	100,00	100,00	0,00	100,00	100,00	0,00
1/023000-456000	Büromittel	2221	3221	23	4	200,00	200,00	0,00	200,00	200,00	0,00
1/023000-457000	Druckwerke	2221	3221	23	4	700,00	700,00	0,00	700,00	700,00	0,00
1/023000-510000	Geldbezüge Vb	2211	3211	20	3	36 100,00	37 600,00	-1 500,00	36 100,00	37 600,00	-1 500,00
1/023000-580000	DGB zum Ausgleichsfonds für Familienbeihilfen	2212	3212	20	3	1 500,00	1 500,00	0,00	1 500,00	1 500,00	0,00
1/023000-582000	Dienstgeberbeiträge zur sozialen Sicherheit	2212	3212	20	3	7 200,00	7 500,00	-300,00	7 200,00	7 500,00	-300,00
1/023000-582100	Betriebliche Mitarbeitervorsorge	2212	3212	20	3	600,00	600,00	0,00	600,00	600,00	0,00
1/023000-592000	Dotierung von Rückstellungen für Jubiläumsumwendungen	2214				900,00	900,00	0,00	0,00	0,00	0,00
1/023000-618000	Instandhaltung Einrichtung	2224	3224	24	4	100,00	100,00	0,00	100,00	100,00	0,00
1/023000-630000	Postdienste	2222	3222	24	4	500,00	500,00	0,00	500,00	500,00	0,00
<b>SU 22 / 32</b>	<b>Summe Aufwendungen / Auszahlungen operative Gebarung</b>					<b>47 900,00</b>	<b>49 700,00</b>	<b>-1 800,00</b>	<b>47 000,00</b>	<b>48 800,00</b>	<b>-1 800,00</b>
<b>SA 0 / SA 1</b>	<b>(0) Nettoergebnis (21 - 22) / (1) Geldfluss operative Gebarung (31 – 32)</b>					<b>-47 200,00</b>	<b>-49 000,00</b>	<b>1 800,00</b>	<b>-46 300,00</b>	<b>-48 100,00</b>	<b>1 800,00</b>
<b>SU 23</b>	<b>Summe Haushaltsrücklagen</b>					<b>0,00</b>	<b>0,00</b>	<b>0,00</b>	<b>0,00</b>	<b>0,00</b>	
<b>SA00</b>	<b>Nettoergebnis nach Zuw./Entn. Haushaltsrücklagen (Saldo 0 +/- SU23)</b>					<b>-47 200,00</b>	<b>-49 000,00</b>	<b>1 800,00</b>			
<b>Investive Gebarung</b>											
<b>SU 33</b>	<b>Summe Einzahlungen investive Gebarung</b>							<b>0,00</b>	<b>0,00</b>	<b>0,00</b>	
<b>SU 34</b>	<b>Summe Auszahlungen investive Gebarung</b>							<b>0,00</b>	<b>0,00</b>	<b>0,00</b>	
<b>SA2</b>	<b>Saldo (2) Geldfluss aus der Investiven Gebarung (33 – 34)</b>							<b>0,00</b>	<b>0,00</b>	<b>0,00</b>	

# 1. Nachtragsvoranschlag 2021

# NVA Ergebnis- und Finanzierungsvoranschlag Detailnachweis

Magistrat Waidhofen a/d Ybbs

		MVAG	MVAG	QU	AOB	Ergebnisvoranschlag			Finanzierungsvoranschlag		
		EH	FH			VA 2021 inkl. NVA	VA 2021	1. NVA	VA 2021 inkl. NVA	VA 2021	1. NVA
<b>SA3</b>	<b>Saldo (3) Nettofinanzierungssaldo (Saldo 1 + Saldo 2)</b>								<b>-46 300,00</b>	<b>-48 100,00</b>	<b>1 800,00</b>
<b>Finanzierungstätigkeit</b>											
<b>SU 35</b>	<b>Summe Einzahlungen aus der Finanzierungstätigkeit</b>								<b>0,00</b>	<b>0,00</b>	<b>0,00</b>
<b>SU 36</b>	<b>Summe Auszahlungen aus der Finanzierungstätigkeit</b>								<b>0,00</b>	<b>0,00</b>	<b>0,00</b>
<b>SA4</b>	<b>Saldo (4) Geldfluss aus der Finanzierungstätigkeit (35 – 36)</b>								<b>0,00</b>	<b>0,00</b>	<b>0,00</b>
<b>SA5</b>	<b>Saldo (5) Geldfluss aus der voranschlagswirksamen Gebarung (Saldo 3 + Saldo 4)</b>								<b>-46 300,00</b>	<b>-48 100,00</b>	<b>1 800,00</b>
<b>024</b>	<b>Wahlamt</b>										
<b>024000</b>	<b>Wahlamt</b>										
<b>Operative Gebarung</b>											
2/024000+816000	Kostensätze	2114	3114	13	4	10 500,00	5 000,00	5 500,00	10 500,00	5 000,00	5 500,00
2/024000+817000	Erträge aus der Auflösung von sonstigen Rückstellungen	2117				0,00	0,00	0,00	0,00	0,00	0,00
<b>SU 21 / 31</b>	<b>Summe Erträge / Einzahlungen operative Gebarung</b>					<b>10 500,00</b>	<b>5 000,00</b>	<b>5 500,00</b>	<b>10 500,00</b>	<b>5 000,00</b>	<b>5 500,00</b>
1/024000-400000	Geringwertige Wirtschaftsgüter	2221	3221	23	4	300,00	300,00	0,00	300,00	300,00	0,00
1/024000-456000	Büromittel	2221	3221	23	4	1 500,00	600,00	900,00	1 500,00	600,00	900,00
1/024000-457000	Druckwerke	2221	3221	23	4	1 300,00	300,00	1 000,00	1 300,00	300,00	1 000,00
1/024000-510000	Geldbezüge Vb	2211	3211	20	3	7 300,00	7 300,00	0,00	7 300,00	7 300,00	0,00
1/024000-565000	Mehrleistungsvergütungen	2211	3211	20	3	9 000,00	9 000,00	0,00	9 000,00	9 000,00	0,00
1/024000-566000	Dienstjubiläen	2212	3212	20	3	0,00	0,00	0,00	0,00	0,00	0,00
1/024000-580000	DGB zum Ausgleichsfonds für Familienbeihilfen	2212	3212	20	3	700,00	700,00	0,00	700,00	700,00	0,00
1/024000-582000	Dienstgeberbeiträge zur sozialen Sicherheit	2212	3212	20	3	3 400,00	3 400,00	0,00	3 400,00	3 400,00	0,00
1/024000-582100	Betriebliche Mitarbeitervorsorge	2212	3212	20	3	0,00	0,00	0,00	0,00	0,00	0,00
1/024000-591000	Dotierung von Rückstellungen für Abfertigungen	2214				200,00	200,00	0,00	0,00	0,00	0,00
1/024000-630000	Postdienste	2222	3222	24	4	4 000,00	300,00	3 700,00	4 000,00	300,00	3 700,00
1/024000-724000	Reisegebühren	2225	3225	24	3	100,00	100,00	0,00	100,00	100,00	0,00
1/024000-728000	Entgelte für sonstige Leistungen	2225	3225	24	4	0,00	0,00	0,00	0,00	0,00	0,00
1/024000-728800	Bauhofleistungen	2225	3225	24	4	0,00	2 000,00	-2 000,00	0,00	2 000,00	-2 000,00
<b>SU 22 / 32</b>	<b>Summe Aufwendungen / Auszahlungen operative Gebarung</b>					<b>27 800,00</b>	<b>24 200,00</b>	<b>3 600,00</b>	<b>27 600,00</b>	<b>24 000,00</b>	<b>3 600,00</b>
<b>SA 0 / SA 1</b>	<b>(0) Nettoergebnis (21 - 22) / (1) Geldfluss operative Gebarung (31 – 32)</b>					<b>-17 300,00</b>	<b>-19 200,00</b>	<b>1 900,00</b>	<b>-17 100,00</b>	<b>-19 000,00</b>	<b>1 900,00</b>
<b>SU 23</b>	<b>Summe Haushaltsrücklagen</b>					<b>0,00</b>	<b>0,00</b>	<b>0,00</b>	<b>0,00</b>	<b>0,00</b>	<b>0,00</b>
<b>SA00</b>	<b>Nettoergebnis nach Zuw./Entn. Haushaltsrücklagen (Saldo 0 +/- SU23)</b>					<b>-17 300,00</b>	<b>-19 200,00</b>	<b>1 900,00</b>			
<b>Investive Gebarung</b>											
<b>SU 33</b>	<b>Summe Einzahlungen investive Gebarung</b>								<b>0,00</b>	<b>0,00</b>	<b>0,00</b>
<b>SU 34</b>	<b>Summe Auszahlungen investive Gebarung</b>								<b>0,00</b>	<b>0,00</b>	<b>0,00</b>
<b>SA2</b>	<b>Saldo (2) Geldfluss aus der Investiven Gebarung (33 – 34)</b>								<b>0,00</b>	<b>0,00</b>	<b>0,00</b>

# 1. Nachtragsvoranschlag 2021

Magistrat Waidhofen a/d Ybbs

# NVA Ergebnis- und Finanzierungsvoranschlag Detailnachweis

		MVAG	MVAG	QU	AOB	Ergebnisvoranschlag			Finanzierungsvoranschlag		
		EH	FH			VA 2021 inkl. NVA	VA 2021	1. NVA	VA 2021 inkl. NVA	VA 2021	1. NVA
<b>SA3</b>	<b>Saldo (3) Nettofinanzierungssaldo (Saldo 1 + Saldo 2)</b>								<b>-17 100,00</b>	<b>-19 000,00</b>	<b>1 900,00</b>
<b>Finanzierungstätigkeit</b>											
<b>SU 35</b>	<b>Summe Einzahlungen aus der Finanzierungstätigkeit</b>								<b>0,00</b>	<b>0,00</b>	<b>0,00</b>
<b>SU 36</b>	<b>Summe Auszahlungen aus der Finanzierungstätigkeit</b>								<b>0,00</b>	<b>0,00</b>	<b>0,00</b>
<b>SA4</b>	<b>Saldo (4) Geldfluss aus der Finanzierungstätigkeit (35 – 36)</b>								<b>0,00</b>	<b>0,00</b>	<b>0,00</b>
<b>SA5</b>	<b>Saldo (5) Geldfluss aus der voranschlagswirksamen Gebarung (Saldo 3 + Saldo 4)</b>								<b>-17 100,00</b>	<b>-19 000,00</b>	<b>1 900,00</b>
<b>029 Amtsgebäude</b>											
<b>029000 Amtsgebäude</b>											
<b>Operative Gebarung</b>											
2/029000+817000	Erträge aus der Auflösung von sonstigen Rückstellungen	2117				0,00	0,00	0,00	0,00	0,00	0,00
2/029000+827000	Personalkostenersätze	2116	3116	18	3	4 800,00	18 200,00	-13 400,00	4 800,00	18 200,00	-13 400,00
2/029000+829000	Sonstige Einnahmen	2116	3116	18	22	2 500,00	2 500,00	0,00	2 500,00	2 500,00	0,00
<b>SU 21 / 31</b>	<b>Summe Erträge / Einzahlungen operative Gebarung</b>					<b>7 300,00</b>	<b>20 700,00</b>	<b>-13 400,00</b>	<b>7 300,00</b>	<b>20 700,00</b>	<b>-13 400,00</b>
1/029000-400000	Geringwertige Wirtschaftsgüter	2221	3221	23	22	3 000,00	2 500,00	500,00	3 000,00	2 500,00	500,00
1/029000-400200	Dienstbekleidung	2221	3221	23	22	200,00	200,00	0,00	200,00	200,00	0,00
1/029000-452000	Treibstoffe	2221	3221	23	22	2 500,00	4 000,00	-1 500,00	2 500,00	4 000,00	-1 500,00
1/029000-454000	Reinigungsmittel	2221	3221	23	22	5 300,00	4 500,00	800,00	5 300,00	4 500,00	800,00
1/029000-459000	Sonstige Verbrauchsgüter	2221	3221	23	22	1 600,00	1 600,00	0,00	1 600,00	1 600,00	0,00
1/029000-510000	Geldbezüge Vb	2211	3211	20	3	64 800,00	84 800,00	-20 000,00	64 800,00	84 800,00	-20 000,00
1/029000-511100	Abfertigungen	2211	3211	20	3	0,00	0,00	0,00	0,00	0,00	0,00
1/029000-523000	Fallweise Bedienstete	2211	3211	20	3	10 000,00	7 000,00	3 000,00	10 000,00	7 000,00	3 000,00
1/029000-565000	Mehrleistungsvergütungen	2211	3211	20	3	2 000,00	1 000,00	1 000,00	2 000,00	1 000,00	1 000,00
1/029000-580000	DGB zum Ausgleichsfonds für Familienbeihilfen	2212	3212	20	3	3 000,00	3 700,00	-700,00	3 000,00	3 700,00	-700,00
1/029000-582000	Dienstgeberbeiträge zur sozialen Sicherheit	2212	3212	20	3	15 200,00	18 400,00	-3 200,00	15 200,00	18 400,00	-3 200,00
1/029000-582100	Betriebliche Mitarbeitervorsorge	2212	3212	20	3	1 200,00	1 500,00	-300,00	1 200,00	1 500,00	-300,00
1/029000-592000	Dotierung von Rückstellungen für Jubiläumswendungen	2214				800,00	800,00	0,00	0,00	0,00	0,00
1/029000-600000	Strom	2222	3222	24	22	14 100,00	14 100,00	0,00	14 100,00	14 100,00	0,00
1/029000-600100	Gasbezug	2222	3222	24	22	2 200,00	1 800,00	400,00	2 200,00	1 800,00	400,00
1/029000-600300	Wärmelieferung	2222	3222	24	22	12 200,00	14 400,00	-2 200,00	12 200,00	14 400,00	-2 200,00
1/029000-614000	Instandhaltung Gebäude	2224	3224	24	22	37 000,00	34 000,00	3 000,00	37 000,00	34 000,00	3 000,00
1/029000-617000	Instandhaltung Fahrzeuge	2224	3224	24	22	3 300,00	3 300,00	0,00	3 300,00	3 300,00	0,00
1/029000-618000	Instandhaltung Einrichtung	2224	3224	24	22	6 800,00	6 800,00	0,00	6 800,00	6 800,00	0,00
1/029000-631000	Telekommunikationsdienste	2222	3222	24	22	14 000,00	11 400,00	2 600,00	14 000,00	11 400,00	2 600,00
1/029000-650000	Zinsen Finanzschulden Inland	2241	3241	25	21	100,00	100,00	0,00	100,00	100,00	0,00



# 1. Nachtragsvoranschlag 2021

Magistrat Waidhofen a/d Ybbs

# NVA Ergebnis- und Finanzierungsvoranschlag Detailnachweis

		MVAG	MVAG	QU	AOB	Ergebnisvoranschlag			Finanzierungsvoranschlag		
		EH	FH			VA 2021 inkl. NVA	VA 2021	1. NVA	VA 2021 inkl. NVA	VA 2021	1. NVA
1/029000-670000	Versicherungen	2222	3222	24	22	13 000,00	14 000,00	-1 000,00	13 000,00	14 000,00	-1 000,00
1/029000-680000	Planmäßige Abschreibung	2226				79 600,00	79 600,00	0,00	0,00	0,00	0,00
1/029000-705010	Leasing Fahrzeuge	2223	3223	24	22	2 500,00	2 500,00	0,00	2 500,00	2 500,00	0,00
1/029000-710000	Öffentliche Abgaben gem. FAG	2225	3225	24	22	1 900,00	1 900,00	0,00	1 900,00	1 900,00	0,00
1/029000-711000	Gebühren für die Benützung von Gemeindeeinrichtungen gem. FAG	2225	3225	24	22	10 400,00	10 400,00	0,00	10 400,00	10 400,00	0,00
1/029000-728000	Entgelte für sonstige Leistungen	2225	3225	24	22	3 000,00	3 000,00	0,00	3 000,00	3 000,00	0,00
1/029000-728500	Anerkennungsbeiträge gemeinn. Hilfsarbeiten	2225	3225	24	3	1 000,00	0,00	1 000,00	1 000,00	0,00	1 000,00
1/029000-728800	Bauhofleistungen	2225	3225	24	22	25 000,00	25 000,00	0,00	25 000,00	25 000,00	0,00
<b>SU 22 / 32</b>	<b>Summe Aufwendungen / Auszahlungen operative Gebarung</b>					<b>335 700,00</b>	<b>352 300,00</b>	<b>-16 600,00</b>	<b>255 300,00</b>	<b>271 900,00</b>	<b>-16 600,00</b>
<b>SA 0 / SA 1</b>	<b>(0) Nettoergebnis (21 - 22) / (1) Geldfluss operative Gebarung (31 - 32)</b>					<b>-328 400,00</b>	<b>-331 600,00</b>	<b>3 200,00</b>	<b>-248 000,00</b>	<b>-251 200,00</b>	<b>3 200,00</b>
<b>SU 23</b>	<b>Summe Haushaltsrücklagen</b>					<b>0,00</b>	<b>0,00</b>	<b>0,00</b>	<b>0,00</b>	<b>0,00</b>	<b>0,00</b>
<b>SA00</b>	<b>Nettoergebnis nach Zuw./Entn. Haushaltsrücklagen (Saldo 0 +/- SU23)</b>					<b>-328 400,00</b>	<b>-331 600,00</b>	<b>3 200,00</b>			
<b>Investive Gebarung</b>											
2/029000+300000	Kapitaltransfers von Bund, Bundesfonds und Bundeskammern		3331	33		0,00	0,00	0,00	2 000,00	0,00	2 000,00
2/029000+301000	Kapitaltransfers von Ländern, Landesfonds und Landeskammern		3331	33		0,00	0,00	0,00	5 000,00	0,00	5 000,00
<b>SU 33</b>	<b>Summe Einzahlungen investive Gebarung</b>								<b>7 000,00</b>	<b>0,00</b>	<b>7 000,00</b>
1/029000-040000	Fahrzeuge		3414	41	22	0,00	0,00	0,00	33 500,00	29 000,00	4 500,00
1/029000-042000	Betriebsausstattung		3415	41	22	0,00	0,00	0,00	15 000,00	15 000,00	0,00
<b>SU 34</b>	<b>Summe Auszahlungen investive Gebarung</b>								<b>48 500,00</b>	<b>44 000,00</b>	<b>4 500,00</b>
<b>SA2</b>	<b>Saldo (2) Geldfluss aus der Investiven Gebarung (33 - 34)</b>								<b>-41 500,00</b>	<b>-44 000,00</b>	<b>2 500,00</b>
<b>SA3</b>	<b>Saldo (3) Nettofinanzierungssaldo (Saldo 1 + Saldo 2)</b>								<b>-289 500,00</b>	<b>-295 200,00</b>	<b>5 700,00</b>
<b>Finanzierungstätigkeit</b>											
<b>SU 35</b>	<b>Summe Einzahlungen aus der Finanzierungstätigkeit</b>								<b>0,00</b>	<b>0,00</b>	<b>0,00</b>
1/029000-346000	Schuldrückzahlung Finanzunternehmungen		3614	65	21	0,00	0,00	0,00	2 100,00	2 100,00	0,00
<b>SU 36</b>	<b>Summe Auszahlungen aus der Finanzierungstätigkeit</b>								<b>2 100,00</b>	<b>2 100,00</b>	<b>0,00</b>
<b>SA4</b>	<b>Saldo (4) Geldfluss aus der Finanzierungstätigkeit (35 - 36)</b>								<b>-2 100,00</b>	<b>-2 100,00</b>	<b>0,00</b>
<b>SA5</b>	<b>Saldo (5) Geldfluss aus der voranschlagswirksamen Gebarung (Saldo 3 + Saldo 4)</b>								<b>-291 600,00</b>	<b>-297 300,00</b>	<b>5 700,00</b>
<b>029100</b>	<b>BH - Aussenstelle</b>										
<b>Operative Gebarung</b>											
<b>SU 21 / 31</b>	<b>Summe Erträge / Einzahlungen operative Gebarung</b>					<b>0,00</b>	<b>0,00</b>	<b>0,00</b>	<b>0,00</b>	<b>0,00</b>	<b>0,00</b>
1/029100-631000	Telekommunikationsdienste	2222	3222	24	22	1 300,00	1 000,00	300,00	1 300,00	1 000,00	300,00
<b>SU 22 / 32</b>	<b>Summe Aufwendungen / Auszahlungen operative Gebarung</b>					<b>1 300,00</b>	<b>1 000,00</b>	<b>300,00</b>	<b>1 300,00</b>	<b>1 000,00</b>	<b>300,00</b>
<b>SA 0 / SA 1</b>	<b>(0) Nettoergebnis (21 - 22) / (1) Geldfluss operative Gebarung (31 - 32)</b>					<b>-1 300,00</b>	<b>-1 000,00</b>	<b>-300,00</b>	<b>-1 300,00</b>	<b>-1 000,00</b>	<b>-300,00</b>

# 1. Nachtragsvoranschlag 2021

Magistrat Waidhofen a/d Ybbs

# NVA Ergebnis- und Finanzierungsvoranschlag Detailnachweis

		MVAG		QU	AOB	Ergebnisvoranschlag			Finanzierungsvoranschlag		
		EH	FH			VA 2021 inkl. NVA	VA 2021	1. NVA	VA 2021 inkl. NVA	VA 2021	1. NVA
<b>SU 23</b>	<b>Summe Haushaltsrücklagen</b>					<b>0,00</b>	<b>0,00</b>	<b>0,00</b>	<b>0,00</b>	<b>0,00</b>	<b>0,00</b>
<b>SA00</b>	<b>Nettoergebnis nach Zuw./Entn. Haushaltsrücklagen (Saldo 0 +/- SU23)</b>					<b>-1 300,00</b>	<b>-1 000,00</b>	<b>-300,00</b>			
<b>Investive Gebarung</b>											
<b>SU 33</b>	<b>Summe Einzahlungen investive Gebarung</b>								<b>0,00</b>	<b>0,00</b>	<b>0,00</b>
<b>SU 34</b>	<b>Summe Auszahlungen investive Gebarung</b>								<b>0,00</b>	<b>0,00</b>	<b>0,00</b>
<b>SA2</b>	<b>Saldo (2) Geldfluss aus der Investiven Gebarung (33 – 34)</b>								<b>0,00</b>	<b>0,00</b>	<b>0,00</b>
<b>SA3</b>	<b>Saldo (3) Nettofinanzierungssaldo (Saldo 1 + Saldo 2)</b>								<b>-1 300,00</b>	<b>-1 000,00</b>	<b>-300,00</b>
<b>Finanzierungstätigkeit</b>											
<b>SU 35</b>	<b>Summe Einzahlungen aus der Finanzierungstätigkeit</b>								<b>0,00</b>	<b>0,00</b>	<b>0,00</b>
<b>SU 36</b>	<b>Summe Auszahlungen aus der Finanzierungstätigkeit</b>								<b>0,00</b>	<b>0,00</b>	<b>0,00</b>
<b>SA4</b>	<b>Saldo (4) Geldfluss aus der Finanzierungstätigkeit (35 – 36)</b>								<b>0,00</b>	<b>0,00</b>	<b>0,00</b>
<b>SA5</b>	<b>Saldo (5) Geldfluss aus der voranschlagswirksamen Gebarung (Saldo 3 + Saldo 4)</b>								<b>-1 300,00</b>	<b>-1 000,00</b>	<b>-300,00</b>
<b>03</b>	<b>Bauverwaltung</b>										
<b>030</b>	<b>Bauamt</b>										
<b>030000</b>	<b>Fachbereich Bauamt</b>										
<b>Operative Gebarung</b>											
<b>SU 21 / 31</b>	<b>Summe Erträge / Einzahlungen operative Gebarung</b>					<b>0,00</b>	<b>0,00</b>	<b>0,00</b>	<b>0,00</b>	<b>0,00</b>	<b>0,00</b>
1/030000-400000	Geringwertige Wirtschaftsgüter	2221	3221	23	23	3 500,00	2 500,00	1 000,00	3 500,00	2 500,00	1 000,00
1/030000-400200	Dienstbekleidung	2221	3221	23	23	500,00	500,00	0,00	500,00	500,00	0,00
1/030000-452000	Treibstoffe	2221	3221	23	23	500,00	1 200,00	-700,00	500,00	1 200,00	-700,00
1/030000-456000	Büromittel	2221	3221	23	23	1 200,00	1 700,00	-500,00	1 200,00	1 700,00	-500,00
1/030000-457000	Druckwerke	2221	3221	23	23	2 000,00	2 000,00	0,00	2 000,00	2 000,00	0,00
1/030000-510000	Geldbezüge Vb	2211	3211	20	3	273 200,00	270 500,00	2 700,00	273 200,00	270 500,00	2 700,00
1/030000-565000	Mehrleistungsvergütungen	2211	3211	20	3	15 700,00	12 000,00	3 700,00	15 700,00	12 000,00	3 700,00
1/030000-569000	Sonstige Nebengebühren	2211	3211	20	3	1 500,00	1 500,00	0,00	1 500,00	1 500,00	0,00
1/030000-580000	DGB zum Ausgleichsfonds für Familienbeihilfen	2212	3212	20	3	11 400,00	11 100,00	300,00	11 400,00	11 100,00	300,00
1/030000-582000	Dienstgeberbeiträge zur sozialen Sicherheit	2212	3212	20	3	59 800,00	58 300,00	1 500,00	59 800,00	58 300,00	1 500,00
1/030000-582100	Betriebliche Mitarbeitervorsorge	2212	3212	20	3	1 800,00	1 800,00	0,00	1 800,00	1 800,00	0,00
1/030000-591000	Dotierung von Rückstellungen für Abfertigungen	2214				4 000,00	4 000,00	0,00	0,00	0,00	0,00
1/030000-592000	Dotierung von Rückstellungen für Jubiläumswendungen	2214				2 500,00	2 500,00	0,00	0,00	0,00	0,00
1/030000-617000	Instandhaltung Fahrzeuge	2224	3224	24	23	2 100,00	1 600,00	500,00	2 100,00	1 600,00	500,00
1/030000-618000	Instandhaltung Einrichtung	2224	3224	24	23	200,00	500,00	-300,00	200,00	500,00	-300,00
1/030000-630000	Postdienste	2222	3222	24	23	600,00	600,00	0,00	600,00	600,00	0,00

# 1. Nachtragsvoranschlag 2021

Magistrat Waidhofen a/d Ybbs

# NVA Ergebnis- und Finanzierungsvoranschlag Detailnachweis

		MVAG		QU	AOB	Ergebnisvoranschlag			Finanzierungsvoranschlag		
		EH	FH			VA 2021 inkl. NVA	VA 2021	1. NVA	VA 2021 inkl. NVA	VA 2021	1. NVA
1/030000-670000	Versicherungen	2222	3222	24	22	800,00	800,00	0,00	800,00	800,00	0,00
1/030000-680000	Planmäßige Abschreibung	2226				11 000,00	11 000,00	0,00	0,00	0,00	0,00
1/030000-710000	Öffentliche Abgaben gem. FAG	2225	3225	24	22	400,00	400,00	0,00	400,00	400,00	0,00
1/030000-724000	Reisegebühren	2225	3225	24	3	2 000,00	2 000,00	0,00	2 000,00	2 000,00	0,00
1/030000-728800	Bauhofleistungen	2225	3225	24	23	100,00	100,00	0,00	100,00	100,00	0,00
<b>SU 22 / 32</b>	<b>Summe Aufwendungen / Auszahlungen operative Gebarung</b>					<b>394 800,00</b>	<b>386 600,00</b>	<b>8 200,00</b>	<b>377 300,00</b>	<b>369 100,00</b>	<b>8 200,00</b>
<b>SA 0 / SA 1</b>	<b>(0) Nettoergebnis (21 - 22) / (1) Geldfluss operative Gebarung (31 - 32)</b>					<b>-394 800,00</b>	<b>-386 600,00</b>	<b>-8 200,00</b>	<b>-377 300,00</b>	<b>-369 100,00</b>	<b>-8 200,00</b>
<b>SU 23</b>	<b>Summe Haushaltsrücklagen</b>					<b>0,00</b>	<b>0,00</b>	<b>0,00</b>	<b>0,00</b>	<b>0,00</b>	<b>0,00</b>
<b>SA00</b>	<b>Nettoergebnis nach Zuw./Entn. Haushaltsrücklagen (Saldo 0 +/- SU23)</b>					<b>-394 800,00</b>	<b>-386 600,00</b>	<b>-8 200,00</b>			
<b>Investive Gebarung</b>											
<b>SU 33</b>	<b>Summe Einzahlungen investive Gebarung</b>								<b>0,00</b>	<b>0,00</b>	<b>0,00</b>
<b>SU 34</b>	<b>Summe Auszahlungen investive Gebarung</b>								<b>0,00</b>	<b>0,00</b>	<b>0,00</b>
<b>SA2</b>	<b>Saldo (2) Geldfluss aus der Investiven Gebarung (33 - 34)</b>								<b>0,00</b>	<b>0,00</b>	<b>0,00</b>
<b>SA3</b>	<b>Saldo (3) Nettofinanzierungssaldo (Saldo 1 + Saldo 2)</b>								<b>-377 300,00</b>	<b>-369 100,00</b>	<b>-8 200,00</b>
<b>Finanzierungstätigkeit</b>											
<b>SU 35</b>	<b>Summe Einzahlungen aus der Finanzierungstätigkeit</b>								<b>0,00</b>	<b>0,00</b>	<b>0,00</b>
<b>SU 36</b>	<b>Summe Auszahlungen aus der Finanzierungstätigkeit</b>								<b>0,00</b>	<b>0,00</b>	<b>0,00</b>
<b>SA4</b>	<b>Saldo (4) Geldfluss aus der Finanzierungstätigkeit (35 - 36)</b>								<b>0,00</b>	<b>0,00</b>	<b>0,00</b>
<b>SA5</b>	<b>Saldo (5) Geldfluss aus der voranschlagswirksamen Gebarung (Saldo 3 + Saldo 4)</b>								<b>-377 300,00</b>	<b>-369 100,00</b>	<b>-8 200,00</b>
<b>031</b>	<b>Amt für Raumordnung und Raumplanung</b>										
<b>031000</b>	<b>Raumordnung-Raumplanung</b>										
<b>Operative Gebarung</b>											
<b>SU 21 / 31</b>	<b>Summe Erträge / Einzahlungen operative Gebarung</b>					<b>0,00</b>	<b>0,00</b>	<b>0,00</b>	<b>0,00</b>	<b>0,00</b>	<b>0,00</b>
1/031000-650000	Zinsen Finanzschulden Inland	2241	3241	25	21	200,00	200,00	0,00	200,00	200,00	0,00
1/031000-728000	Flächenwidmungsplan	2225	3225	24	23	20 000,00	20 000,00	0,00	20 000,00	20 000,00	0,00
1/031000-728100	Teilbebauungsplan	2225	3225	24	23	15 000,00	12 000,00	3 000,00	15 000,00	12 000,00	3 000,00
1/031000-728200	Stadtentwicklung	2225	3225	24	23	20 000,00	20 000,00	0,00	20 000,00	20 000,00	0,00
<b>SU 22 / 32</b>	<b>Summe Aufwendungen / Auszahlungen operative Gebarung</b>					<b>55 200,00</b>	<b>52 200,00</b>	<b>3 000,00</b>	<b>55 200,00</b>	<b>52 200,00</b>	<b>3 000,00</b>
<b>SA 0 / SA 1</b>	<b>(0) Nettoergebnis (21 - 22) / (1) Geldfluss operative Gebarung (31 - 32)</b>					<b>-55 200,00</b>	<b>-52 200,00</b>	<b>-3 000,00</b>	<b>-55 200,00</b>	<b>-52 200,00</b>	<b>-3 000,00</b>
<b>SU 23</b>	<b>Summe Haushaltsrücklagen</b>					<b>0,00</b>	<b>0,00</b>	<b>0,00</b>	<b>0,00</b>	<b>0,00</b>	<b>0,00</b>
<b>SA00</b>	<b>Nettoergebnis nach Zuw./Entn. Haushaltsrücklagen (Saldo 0 +/- SU23)</b>					<b>-55 200,00</b>	<b>-52 200,00</b>	<b>-3 000,00</b>			
<b>Investive Gebarung</b>											
<b>SU 33</b>	<b>Summe Einzahlungen investive Gebarung</b>								<b>0,00</b>	<b>0,00</b>	<b>0,00</b>
<b>SU 34</b>	<b>Summe Auszahlungen investive Gebarung</b>								<b>0,00</b>	<b>0,00</b>	<b>0,00</b>
<b>SA2</b>	<b>Saldo (2) Geldfluss aus der Investiven Gebarung (33 - 34)</b>								<b>0,00</b>	<b>0,00</b>	<b>0,00</b>
<b>SA3</b>	<b>Saldo (3) Nettofinanzierungssaldo (Saldo 1 + Saldo 2)</b>								<b>-55 200,00</b>	<b>-52 200,00</b>	<b>-3 000,00</b>

# 1. Nachtragsvoranschlag 2021

Magistrat Waidhofen a/d Ybbs

# NVA Ergebnis- und Finanzierungsvoranschlag Detailnachweis

	MVAG EH	MVAG FH	QU	AOB	Ergebnisvoranschlag			Finanzierungsvoranschlag			
					VA 2021 inkl. NVA	VA 2021	1. NVA	VA 2021 inkl. NVA	VA 2021	1. NVA	
<b>Finanzierungstätigkeit</b>											
<b>SU 35</b>	<b>Summe Einzahlungen aus der Finanzierungstätigkeit</b>							<b>0,00</b>	<b>0,00</b>	<b>0,00</b>	
1/031000-346000		3614	65	21	0,00	0,00	0,00	15 700,00	15 700,00	0,00	
<b>SU 36</b>	<b>Summe Auszahlungen aus der Finanzierungstätigkeit</b>							<b>15 700,00</b>	<b>15 700,00</b>	<b>0,00</b>	
<b>SA4</b>	<b>Saldo (4) Geldfluss aus der Finanzierungstätigkeit (35 – 36)</b>							<b>-15 700,00</b>	<b>-15 700,00</b>	<b>0,00</b>	
<b>SA5</b>	<b>Saldo (5) Geldfluss aus der voranschlagswirksamen Gebarung (Saldo 3 + Saldo 4)</b>							<b>-70 900,00</b>	<b>-67 900,00</b>	<b>-3 000,00</b>	
<b>031200 Stadtentwicklung</b>											
<b>Operative Gebarung</b>											
2/031200+810000		2114	3114	13	1	600,00	600,00	0,00	600,00	600,00	0,00
<b>SU 21 / 31</b>	<b>Summe Erträge / Einzahlungen operative Gebarung</b>					<b>600,00</b>	<b>600,00</b>	<b>0,00</b>	<b>600,00</b>	<b>600,00</b>	<b>0,00</b>
1/031200-510000		2211	3211	20	3	77 800,00	78 100,00	-300,00	77 800,00	78 100,00	-300,00
1/031200-565000		2211	3211	20	3	1 000,00	3 000,00	-2 000,00	1 000,00	3 000,00	-2 000,00
1/031200-569000		2211	3211	20	3	900,00	200,00	700,00	900,00	200,00	700,00
1/031200-580000		2212	3212	20	3	3 100,00	3 200,00	-100,00	3 100,00	3 200,00	-100,00
1/031200-582000		2212	3212	20	3	15 800,00	16 100,00	-300,00	15 800,00	16 100,00	-300,00
1/031200-582100		2212	3212	20	3	1 100,00	1 100,00	0,00	1 100,00	1 100,00	0,00
1/031200-591000		2214				200,00	200,00	0,00	0,00	0,00	0,00
1/031200-592000		2214				1 700,00	1 700,00	0,00	0,00	0,00	0,00
1/031200-724000		2225	3225	24	3	500,00	500,00	0,00	500,00	500,00	0,00
<b>SU 22 / 32</b>	<b>Summe Aufwendungen / Auszahlungen operative Gebarung</b>					<b>102 100,00</b>	<b>104 100,00</b>	<b>-2 000,00</b>	<b>100 200,00</b>	<b>102 200,00</b>	<b>-2 000,00</b>
<b>SA 0 / SA 1</b>	<b>(0) Nettoergebnis (21 - 22) / (1) Geldfluss operative Gebarung (31 – 32)</b>					<b>-101 500,00</b>	<b>-103 500,00</b>	<b>2 000,00</b>	<b>-99 600,00</b>	<b>-101 600,00</b>	<b>2 000,00</b>
<b>SU 23</b>	<b>Summe Haushaltsrücklagen</b>					<b>0,00</b>	<b>0,00</b>	<b>0,00</b>	<b>0,00</b>	<b>0,00</b>	<b>0,00</b>
<b>SA00</b>	<b>Nettoergebnis nach Zuw./Entn. Haushaltsrücklagen (Saldo 0 +/- SU23)</b>					<b>-101 500,00</b>	<b>-103 500,00</b>	<b>2 000,00</b>			
<b>Investive Gebarung</b>											
<b>SU 33</b>	<b>Summe Einzahlungen investive Gebarung</b>								<b>0,00</b>	<b>0,00</b>	<b>0,00</b>
<b>SU 34</b>	<b>Summe Auszahlungen investive Gebarung</b>								<b>0,00</b>	<b>0,00</b>	<b>0,00</b>
<b>SA2</b>	<b>Saldo (2) Geldfluss aus der Investiven Gebarung (33 – 34)</b>								<b>0,00</b>	<b>0,00</b>	<b>0,00</b>
<b>SA3</b>	<b>Saldo (3) Nettofinanzierungssaldo (Saldo 1 + Saldo 2)</b>								<b>-99 600,00</b>	<b>-101 600,00</b>	<b>2 000,00</b>
<b>Finanzierungstätigkeit</b>											
<b>SU 35</b>	<b>Summe Einzahlungen aus der Finanzierungstätigkeit</b>								<b>0,00</b>	<b>0,00</b>	<b>0,00</b>
<b>SU 36</b>	<b>Summe Auszahlungen aus der Finanzierungstätigkeit</b>								<b>0,00</b>	<b>0,00</b>	<b>0,00</b>
<b>SA4</b>	<b>Saldo (4) Geldfluss aus der Finanzierungstätigkeit (35 – 36)</b>								<b>0,00</b>	<b>0,00</b>	<b>0,00</b>

# 1. Nachtragsvoranschlag 2021

Magistrat Waidhofen a/d Ybbs

# NVA Ergebnis- und Finanzierungsvoranschlag Detailnachweis

		MVAG	MVAG	QU	AOB	Ergebnisvoranschlag		Finanzierungsvoranschlag			
		EH	FH			VA 2021 inkl. NVA	VA 2021	1. NVA	VA 2021 inkl. NVA	VA 2021	1. NVA
<b>SA5</b>	<b>Saldo (5) Geldfluss aus der voranschlagswirksamen Gebarung (Saldo 3 + Saldo 4)</b>								<b>-99 600,00</b>	<b>-101 600,00</b>	<b>2 000,00</b>
<b>05</b>	<b>Bezirksverwaltung</b>										
<b>050</b>	<b>Bezirksverwaltung</b>										
<b>050000</b>	<b>Bezirksverwaltung</b>										
<b>Operative Gebarung</b>											
2/050000+808100	KFZ-Begutachtungsplaketten	2116	3116	16	11	25 000,00	25 000,00	0,00	25 000,00	25 000,00	0,00
2/050000+816000	Kostenersätze	2114	3114	13	11	25 000,00	30 000,00	-5 000,00	25 000,00	30 000,00	-5 000,00
2/050000+816100	Kostenersätze Wunschkennzeichen	2114	3114	13	11	200,00	200,00	0,00	200,00	200,00	0,00
2/050000+816200	Sachverständigengebühren Verhandlungen	2114	3114	13	11	13 000,00	13 000,00	0,00	13 000,00	13 000,00	0,00
2/050000+816300	Kostenersatz Aufsicht Führerscheinprüfungen	2114	3114	13	11	6 000,00	6 000,00	0,00	6 000,00	6 000,00	0,00
2/050000+817000	Erträge aus der Auflösung von sonstigen Rückstellungen	2117				16 400,00	16 400,00	0,00	0,00	0,00	0,00
2/050000+868000	Strafgelder (FSG)	2124	3124	16	11	8 000,00	8 000,00	0,00	8 000,00	8 000,00	0,00
<b>SU 21 / 31</b>	<b>Summe Erträge / Einzahlungen operative Gebarung</b>					<b>93 600,00</b>	<b>98 600,00</b>	<b>-5 000,00</b>	<b>77 200,00</b>	<b>82 200,00</b>	<b>-5 000,00</b>
1/050000-400000	Geringwertige Wirtschaftsgüter	2221	3221	23	11	700,00	700,00	0,00	700,00	700,00	0,00
1/050000-413100	KFZ-Begutachtungsplaketten	2221	3221	23	11	25 000,00	25 000,00	0,00	25 000,00	25 000,00	0,00
1/050000-456000	Büromittel	2221	3221	23	11	4 000,00	4 000,00	0,00	4 000,00	4 000,00	0,00
1/050000-457000	Druckwerke	2221	3221	23	11	3 700,00	3 700,00	0,00	3 700,00	3 700,00	0,00
1/050000-457100	Pässe, Ausweise	2221	3221	23	11	75 000,00	75 000,00	0,00	75 000,00	75 000,00	0,00
1/050000-510000	Geldbezüge Vb	2211	3211	20	3	529 500,00	534 600,00	-5 100,00	529 500,00	534 600,00	-5 100,00
1/050000-511100	Abfertigungen	2211	3211	20	3	16 600,00	16 600,00	0,00	16 600,00	16 600,00	0,00
1/050000-523000	Fallweise Bedienstete	2211	3211	20	3	4 000,00	0,00	4 000,00	4 000,00	0,00	4 000,00
1/050000-565000	Mehrleistungsvergütungen	2211	3211	20	3	50 000,00	36 000,00	14 000,00	50 000,00	36 000,00	14 000,00
1/050000-569000	Sonstige Nebengebühren	2211	3211	20	3	6 000,00	2 900,00	3 100,00	6 000,00	2 900,00	3 100,00
1/050000-580000	DGB zum Ausgleichsfonds für Familienbeihilfen	2212	3212	20	3	15 500,00	14 300,00	1 200,00	15 500,00	14 300,00	1 200,00
1/050000-582000	Dienstgeberbeiträge zur sozialen Sicherheit	2212	3212	20	3	100 600,00	97 000,00	3 600,00	100 600,00	97 000,00	3 600,00
1/050000-582100	Betriebliche Mitarbeitervorsorge	2212	3212	20	3	5 100,00	5 300,00	-200,00	5 100,00	5 300,00	-200,00
1/050000-591000	Dotierung von Rückstellungen für Abfertigungen	2214				3 600,00	3 600,00	0,00	0,00	0,00	0,00
1/050000-592000	Dotierung von Rückstellungen für Jubiläumswendungen	2214				8 300,00	8 300,00	0,00	0,00	0,00	0,00
1/050000-618000	Instandhaltung Einrichtung	2224	3224	24	11	300,00	300,00	0,00	300,00	300,00	0,00
1/050000-630000	Postdienste	2222	3222	24	11	40 000,00	40 000,00	0,00	40 000,00	40 000,00	0,00
1/050000-640200	Sachverständigengebühren	2222	3222	24	11	2 000,00	2 000,00	0,00	2 000,00	2 000,00	0,00

# 1. Nachtragsvoranschlag 2021

# NVA Ergebnis- und Finanzierungsvoranschlag Detailnachweis

Magistrat Waidhofen a/d Ybbs

		MVAG	MVAG	QU	AOB	Ergebnisvoranschlag			Finanzierungsvoranschlag		
		EH	FH			VA 2021 inkl. NVA	VA 2021	1. NVA	VA 2021 inkl. NVA	VA 2021	1. NVA
1/050000-640300	Sachverständigengebühren Verhandlungen	2222	3222	24	11	13 000,00	13 000,00	0,00	13 000,00	13 000,00	0,00
1/050000-659000	Geldverkehrsspesen	2244	3244	24	11	100,00	100,00	0,00	100,00	100,00	0,00
1/050000-680000	Planmäßige Abschreibung	2226				600,00	600,00	0,00	0,00	0,00	0,00
1/050000-710000	Exekutionskosten	2225	3225	24	11	15 000,00	20 000,00	-5 000,00	15 000,00	20 000,00	-5 000,00
1/050000-724000	Reisegebühren	2225	3225	24	3	1 500,00	1 500,00	0,00	1 500,00	1 500,00	0,00
1/050000-724100	Reisegebühren Bezirksforstinspektion	2225	3225	24	3	2 500,00	2 500,00	0,00	2 500,00	2 500,00	0,00
1/050000-729800	Kostenersatz Bezirksforstinspektion	2225	3225	24	21	6 700,00	6 700,00	0,00	6 700,00	6 700,00	0,00
<b>SU 22 / 32</b>	<b>Summe Aufwendungen / Auszahlungen operative Gebarung</b>					<b>929 300,00</b>	<b>913 700,00</b>	<b>15 600,00</b>	<b>916 800,00</b>	<b>901 200,00</b>	<b>15 600,00</b>
<b>SA 0 / SA 1</b>	<b>(0) Nettoergebnis (21 - 22) / (1) Geldfluss operative Gebarung (31 - 32)</b>					<b>-835 700,00</b>	<b>-815 100,00</b>	<b>-20 600,00</b>	<b>-839 600,00</b>	<b>-819 000,00</b>	<b>-20 600,00</b>
<b>SU 23</b>	<b>Summe Haushaltsrücklagen</b>					<b>0,00</b>	<b>0,00</b>	<b>0,00</b>	<b>0,00</b>	<b>0,00</b>	<b>0,00</b>
<b>SA00</b>	<b>Nettoergebnis nach Zuw./Entn. Haushaltsrücklagen (Saldo 0 +/- SU23)</b>					<b>-835 700,00</b>	<b>-815 100,00</b>	<b>-20 600,00</b>			
<b>Investive Gebarung</b>											
<b>SU 33</b>	<b>Summe Einzahlungen investive Gebarung</b>								<b>0,00</b>	<b>0,00</b>	<b>0,00</b>
1/050000-042000	Amtsausstattung		3415	41	11	0,00	0,00	0,00	0,00	0,00	0,00
<b>SU 34</b>	<b>Summe Auszahlungen investive Gebarung</b>								<b>0,00</b>	<b>0,00</b>	<b>0,00</b>
<b>SA2</b>	<b>Saldo (2) Geldfluss aus der Investiven Gebarung (33 - 34)</b>								<b>0,00</b>	<b>0,00</b>	<b>0,00</b>
<b>SA3</b>	<b>Saldo (3) Nettofinanzierungssaldo (Saldo 1 + Saldo 2)</b>								<b>-839 600,00</b>	<b>-819 000,00</b>	<b>-20 600,00</b>
<b>Finanzierungstätigkeit</b>											
<b>SU 35</b>	<b>Summe Einzahlungen aus der Finanzierungstätigkeit</b>								<b>0,00</b>	<b>0,00</b>	<b>0,00</b>
<b>SU 36</b>	<b>Summe Auszahlungen aus der Finanzierungstätigkeit</b>								<b>0,00</b>	<b>0,00</b>	<b>0,00</b>
<b>SA4</b>	<b>Saldo (4) Geldfluss aus der Finanzierungstätigkeit (35 - 36)</b>								<b>0,00</b>	<b>0,00</b>	<b>0,00</b>
<b>SA5</b>	<b>Saldo (5) Geldfluss aus der voranschlagswirksamen Gebarung (Saldo 3 + Saldo 4)</b>								<b>-839 600,00</b>	<b>-819 000,00</b>	<b>-20 600,00</b>
<b>06 Sonstige Maßnahmen</b>											
<b>060</b>	<b>Beiträge an Verbände, Vereine oder sonstige Organisationen</b>										
<b>060000</b>	<b>Beiträge an Verbände</b>										
<b>Operative Gebarung</b>											
<b>SU 21 / 31</b>	<b>Summe Erträge / Einzahlungen operative Gebarung</b>					<b>0,00</b>	<b>0,00</b>	<b>0,00</b>	<b>0,00</b>	<b>0,00</b>	<b>0,00</b>
1/060000-726000	Mitgliedsbeiträge	2225	3225	24	1	58 000,00	57 500,00	500,00	58 000,00	57 500,00	500,00
<b>SU 22 / 32</b>	<b>Summe Aufwendungen / Auszahlungen operative Gebarung</b>					<b>58 000,00</b>	<b>57 500,00</b>	<b>500,00</b>	<b>58 000,00</b>	<b>57 500,00</b>	<b>500,00</b>
<b>SA 0 / SA 1</b>	<b>(0) Nettoergebnis (21 - 22) / (1) Geldfluss operative Gebarung (31 - 32)</b>					<b>-58 000,00</b>	<b>-57 500,00</b>	<b>-500,00</b>	<b>-58 000,00</b>	<b>-57 500,00</b>	<b>-500,00</b>
<b>SU 23</b>	<b>Summe Haushaltsrücklagen</b>					<b>0,00</b>	<b>0,00</b>	<b>0,00</b>	<b>0,00</b>	<b>0,00</b>	<b>0,00</b>
<b>SA00</b>	<b>Nettoergebnis nach Zuw./Entn. Haushaltsrücklagen (Saldo 0 +/- SU23)</b>					<b>-58 000,00</b>	<b>-57 500,00</b>	<b>-500,00</b>			
<b>Investive Gebarung</b>											
<b>SU 33</b>	<b>Summe Einzahlungen investive Gebarung</b>								<b>0,00</b>	<b>0,00</b>	<b>0,00</b>
<b>SU 34</b>	<b>Summe Auszahlungen investive Gebarung</b>								<b>0,00</b>	<b>0,00</b>	<b>0,00</b>

# 1. Nachtragsvoranschlag 2021

# NVA Ergebnis- und Finanzierungsvoranschlag Detailnachweis

Magistrat Waidhofen a/d Ybbs

	MVAG EH	MVAG FH	QU	AOB	Ergebnisvoranschlag		Finanzierungsvoranschlag							
					VA 2021 inkl. NVA	VA 2021	1. NVA	VA 2021 inkl. NVA	VA 2021	1. NVA				
<b>SA2</b>	Saldo (2) Geldfluss aus der Investiven Gebarung (33 – 34)							0,00	0,00	0,00				
<b>SA3</b>	Saldo (3) Nettofinanzierungssaldo (Saldo 1 + Saldo 2)							-58 000,00	-57 500,00	-500,00				
<b>Finanzierungstätigkeit</b>														
<b>SU 35</b>	Summe Einzahlungen aus der Finanzierungstätigkeit							0,00	0,00	0,00				
<b>SU 36</b>	Summe Auszahlungen aus der Finanzierungstätigkeit							0,00	0,00	0,00				
<b>SA4</b>	Saldo (4) Geldfluss aus der Finanzierungstätigkeit (35 – 36)							0,00	0,00	0,00				
<b>SA5</b>	Saldo (5) Geldfluss aus der voranschlagswirksamen Gebarung (Saldo 3 + Saldo 4)							-58 000,00	-57 500,00	-500,00				
<b>061</b>	Sonstige Subventionen													
<b>061000</b>	Sonstige Subventionen													
<b>Operative Gebarung</b>														
<b>SU 21 / 31</b>	Summe Erträge / Einzahlungen operative Gebarung					0,00	0,00	0,00	0,00	0,00	0,00			
1/061000-757000	Subventionen				2234	3234	27	1	3 700,00	3 700,00	0,00	3 700,00	3 700,00	0,00
<b>SU 22 / 32</b>	Summe Aufwendungen / Auszahlungen operative Gebarung					3 700,00	3 700,00	0,00	3 700,00	3 700,00	0,00	0,00		
<b>SA 0 / SA 1</b>	(0) Nettoergebnis (21 - 22) / (1) Geldfluss operative Gebarung (31 – 32)					-3 700,00	-3 700,00	0,00	-3 700,00	-3 700,00	0,00	0,00		
<b>SU 23</b>	Summe Haushaltsrücklagen					0,00	0,00	0,00	0,00	0,00	0,00	0,00		
<b>SA00</b>	Nettoergebnis nach Zuw./Entn. Haushaltsrücklagen (Saldo 0 +/- SU23)					-3 700,00	-3 700,00	0,00						
<b>Investive Gebarung</b>														
<b>SU 33</b>	Summe Einzahlungen investive Gebarung								0,00	0,00	0,00			
<b>SU 34</b>	Summe Auszahlungen investive Gebarung								0,00	0,00	0,00			
<b>SA2</b>	Saldo (2) Geldfluss aus der Investiven Gebarung (33 – 34)								0,00	0,00	0,00			
<b>SA3</b>	Saldo (3) Nettofinanzierungssaldo (Saldo 1 + Saldo 2)								-3 700,00	-3 700,00	0,00			
<b>Finanzierungstätigkeit</b>														
<b>SU 35</b>	Summe Einzahlungen aus der Finanzierungstätigkeit								0,00	0,00	0,00			
<b>SU 36</b>	Summe Auszahlungen aus der Finanzierungstätigkeit								0,00	0,00	0,00			
<b>SA4</b>	Saldo (4) Geldfluss aus der Finanzierungstätigkeit (35 – 36)								0,00	0,00	0,00			
<b>SA5</b>	Saldo (5) Geldfluss aus der voranschlagswirksamen Gebarung (Saldo 3 + Saldo 4)								-3 700,00	-3 700,00	0,00			
<b>062</b>	Ehrungen und Auszeichnungen													
<b>062000</b>	Ehrungen-Auszeichnungen													
<b>Operative Gebarung</b>														
<b>SU 21 / 31</b>	Summe Erträge / Einzahlungen operative Gebarung					0,00	0,00	0,00	0,00	0,00	0,00			
1/062000-728000	Bürgerfeier				2225	3225	24	1	6 500,00	6 500,00	0,00	6 500,00	6 500,00	0,00
1/062000-728500	Neubürgerempfang				2225	3225	24	1	1 500,00	1 500,00	0,00	1 500,00	1 500,00	0,00
1/062000-728800	Bauhofleistungen				2225	3225	24	1	1 000,00	1 000,00	0,00	1 000,00	1 000,00	0,00
1/062000-768000	Ehrungen				2234	3234	27	1	15 000,00	15 000,00	0,00	15 000,00	15 000,00	0,00
1/062000-768100	Preisgala				2234	3234	27	1	7 500,00	7 500,00	0,00	7 500,00	7 500,00	0,00
1/062000-768200	Förderungspreis Kultur				2234	3234	27	1	300,00	300,00	0,00	300,00	300,00	0,00

# 1. Nachtragsvoranschlag 2021

Magistrat Waidhofen a/d Ybbs

# NVA Ergebnis- und Finanzierungsvoranschlag Detailnachweis

		MVAG	MVAG	QU	AOB	Ergebnisvoranschlag			Finanzierungsvoranschlag		
		EH	FH			VA 2021 inkl. NVA	VA 2021	1. NVA	VA 2021 inkl. NVA	VA 2021	1. NVA
1/062000-768400	Förderungspreis Sport	2234	3234	27	4	500,00	500,00	0,00	500,00	500,00	0,00
<b>SU 22 / 32</b>	<b>Summe Aufwendungen / Auszahlungen operative Gebarung</b>					<b>32 300,00</b>	<b>32 300,00</b>	<b>0,00</b>	<b>32 300,00</b>	<b>32 300,00</b>	<b>0,00</b>
<b>SA 0 / SA 1</b>	<b>(0) Nettoergebnis (21 - 22) / (1) Geldfluss operative Gebarung (31 - 32)</b>					<b>-32 300,00</b>	<b>-32 300,00</b>	<b>0,00</b>	<b>-32 300,00</b>	<b>-32 300,00</b>	<b>0,00</b>
<b>SU 23</b>	<b>Summe Haushaltsrücklagen</b>					<b>0,00</b>	<b>0,00</b>	<b>0,00</b>	<b>0,00</b>	<b>0,00</b>	<b>0,00</b>
<b>SA00</b>	<b>Nettoergebnis nach Zuw./Entn. Haushaltsrücklagen (Saldo 0 +/- SU23)</b>					<b>-32 300,00</b>	<b>-32 300,00</b>	<b>0,00</b>			
<b>Investive Gebarung</b>											
<b>SU 33</b>	<b>Summe Einzahlungen investive Gebarung</b>								<b>0,00</b>	<b>0,00</b>	<b>0,00</b>
<b>SU 34</b>	<b>Summe Auszahlungen investive Gebarung</b>								<b>0,00</b>	<b>0,00</b>	<b>0,00</b>
<b>SA2</b>	<b>Saldo (2) Geldfluss aus der Investiven Gebarung (33 - 34)</b>								<b>0,00</b>	<b>0,00</b>	<b>0,00</b>
<b>SA3</b>	<b>Saldo (3) Nettofinanzierungssaldo (Saldo 1 + Saldo 2)</b>								<b>-32 300,00</b>	<b>-32 300,00</b>	<b>0,00</b>
<b>Finanzierungstätigkeit</b>											
<b>SU 35</b>	<b>Summe Einzahlungen aus der Finanzierungstätigkeit</b>								<b>0,00</b>	<b>0,00</b>	<b>0,00</b>
<b>SU 36</b>	<b>Summe Auszahlungen aus der Finanzierungstätigkeit</b>								<b>0,00</b>	<b>0,00</b>	<b>0,00</b>
<b>SA4</b>	<b>Saldo (4) Geldfluss aus der Finanzierungstätigkeit (35 - 36)</b>								<b>0,00</b>	<b>0,00</b>	<b>0,00</b>
<b>SA5</b>	<b>Saldo (5) Geldfluss aus der voranschlagswirksamen Gebarung (Saldo 3 + Saldo 4)</b>								<b>-32 300,00</b>	<b>-32 300,00</b>	<b>0,00</b>
<b>063</b>	<b>Städtekontakte und Partnerschaften</b>										
<b>063000</b>	<b>Städtekontakte und Partnerschaften</b>										
<b>Operative Gebarung</b>											
<b>SU 21 / 31</b>	<b>Summe Erträge / Einzahlungen operative Gebarung</b>					<b>0,00</b>	<b>0,00</b>	<b>0,00</b>	<b>0,00</b>	<b>0,00</b>	<b>0,00</b>
1/063000-757100	Subvention Verein Städtepartnerschaften	2234	3234	27	4	8 000,00	8 000,00	0,00	8 000,00	8 000,00	0,00
<b>SU 22 / 32</b>	<b>Summe Aufwendungen / Auszahlungen operative Gebarung</b>					<b>8 000,00</b>	<b>8 000,00</b>	<b>0,00</b>	<b>8 000,00</b>	<b>8 000,00</b>	<b>0,00</b>
<b>SA 0 / SA 1</b>	<b>(0) Nettoergebnis (21 - 22) / (1) Geldfluss operative Gebarung (31 - 32)</b>					<b>-8 000,00</b>	<b>-8 000,00</b>	<b>0,00</b>	<b>-8 000,00</b>	<b>-8 000,00</b>	<b>0,00</b>
<b>SU 23</b>	<b>Summe Haushaltsrücklagen</b>					<b>0,00</b>	<b>0,00</b>	<b>0,00</b>	<b>0,00</b>	<b>0,00</b>	<b>0,00</b>
<b>SA00</b>	<b>Nettoergebnis nach Zuw./Entn. Haushaltsrücklagen (Saldo 0 +/- SU23)</b>					<b>-8 000,00</b>	<b>-8 000,00</b>	<b>0,00</b>			
<b>Investive Gebarung</b>											
<b>SU 33</b>	<b>Summe Einzahlungen investive Gebarung</b>								<b>0,00</b>	<b>0,00</b>	<b>0,00</b>
<b>SU 34</b>	<b>Summe Auszahlungen investive Gebarung</b>								<b>0,00</b>	<b>0,00</b>	<b>0,00</b>
<b>SA2</b>	<b>Saldo (2) Geldfluss aus der Investiven Gebarung (33 - 34)</b>								<b>0,00</b>	<b>0,00</b>	<b>0,00</b>
<b>SA3</b>	<b>Saldo (3) Nettofinanzierungssaldo (Saldo 1 + Saldo 2)</b>								<b>-8 000,00</b>	<b>-8 000,00</b>	<b>0,00</b>
<b>Finanzierungstätigkeit</b>											
<b>SU 35</b>	<b>Summe Einzahlungen aus der Finanzierungstätigkeit</b>								<b>0,00</b>	<b>0,00</b>	<b>0,00</b>
<b>SU 36</b>	<b>Summe Auszahlungen aus der Finanzierungstätigkeit</b>								<b>0,00</b>	<b>0,00</b>	<b>0,00</b>
<b>SA4</b>	<b>Saldo (4) Geldfluss aus der Finanzierungstätigkeit (35 - 36)</b>								<b>0,00</b>	<b>0,00</b>	<b>0,00</b>
<b>SA5</b>	<b>Saldo (5) Geldfluss aus der voranschlagswirksamen Gebarung (Saldo 3 + Saldo 4)</b>								<b>-8 000,00</b>	<b>-8 000,00</b>	<b>0,00</b>



# 1. Nachtragsvoranschlag 2021

Magistrat Waidhofen a/d Ybbs

# NVA Ergebnis- und Finanzierungsvoranschlag Detailnachweis

		MVAG	MVAG	QU	AOB	Ergebnisvoranschlag			Finanzierungsvoranschlag		
		EH	FH			VA 2021 inkl. NVA	VA 2021	1. NVA	VA 2021 inkl. NVA	VA 2021	1. NVA
<b>08</b>	<b>Pensionen (soweit nicht aufgeteilt)</b>										
<b>080</b>	<b>Pensionen (soweit nicht aufgeteilt)</b>										
<b>080000</b>	<b>Pensionen</b>										
<b>Operative Gebarung</b>											
2/080000+868000	Pensionsbeiträge	2124	3124	16	3	14 600,00	14 600,00	0,00	14 600,00	14 600,00	0,00
2/080000+868100	Beitrag (Pensionen)	2124	3124	16	3	12 300,00	13 800,00	-1 500,00	12 300,00	13 800,00	-1 500,00
<b>SU 21 / 31</b>	<b>Summe Erträge / Einzahlungen operative Gebarung</b>					<b>26 900,00</b>	<b>28 400,00</b>	<b>-1 500,00</b>	<b>26 900,00</b>	<b>28 400,00</b>	<b>-1 500,00</b>
1/080000-760000	Pensionen	2234	3234	21	3	450 300,00	479 600,00	-29 300,00	450 300,00	479 600,00	-29 300,00
1/080000-760100	DGB Soz.Vers.Pensionen	2234	3234	21	3	14 100,00	15 100,00	-1 000,00	14 100,00	15 100,00	-1 000,00
1/080000-760500	Treuegelder	2234	3234	21	3	58 500,00	55 700,00	2 800,00	58 500,00	55 700,00	2 800,00
1/080000-760600	Treuegelder Krankenhaus	2234	3234	21	3	45 400,00	50 300,00	-4 900,00	45 400,00	50 300,00	-4 900,00
<b>SU 22 / 32</b>	<b>Summe Aufwendungen / Auszahlungen operative Gebarung</b>					<b>568 300,00</b>	<b>600 700,00</b>	<b>-32 400,00</b>	<b>568 300,00</b>	<b>600 700,00</b>	<b>-32 400,00</b>
<b>SA 0 / SA 1</b>	<b>(0) Nettoergebnis (21 - 22) / (1) Geldfluss operative Gebarung (31 – 32)</b>					<b>-541 400,00</b>	<b>-572 300,00</b>	<b>30 900,00</b>	<b>-541 400,00</b>	<b>-572 300,00</b>	<b>30 900,00</b>
<b>SU 23</b>	<b>Summe Haushaltsrücklagen</b>					<b>0,00</b>	<b>0,00</b>	<b>0,00</b>	<b>0,00</b>	<b>0,00</b>	<b>0,00</b>
<b>SA00</b>	<b>Nettoergebnis nach Zuw./Entn. Haushaltsrücklagen (Saldo 0 +/- SU23)</b>					<b>-541 400,00</b>	<b>-572 300,00</b>	<b>30 900,00</b>			
<b>Investive Gebarung</b>											
<b>SU 33</b>	<b>Summe Einzahlungen investive Gebarung</b>								<b>0,00</b>	<b>0,00</b>	<b>0,00</b>
<b>SU 34</b>	<b>Summe Auszahlungen investive Gebarung</b>								<b>0,00</b>	<b>0,00</b>	<b>0,00</b>
<b>SA2</b>	<b>Saldo (2) Geldfluss aus der Investiven Gebarung (33 – 34)</b>								<b>0,00</b>	<b>0,00</b>	<b>0,00</b>
<b>SA3</b>	<b>Saldo (3) Nettofinanzierungssaldo (Saldo 1 + Saldo 2)</b>								<b>-541 400,00</b>	<b>-572 300,00</b>	<b>30 900,00</b>
<b>Finanzierungstätigkeit</b>											
<b>SU 35</b>	<b>Summe Einzahlungen aus der Finanzierungstätigkeit</b>								<b>0,00</b>	<b>0,00</b>	<b>0,00</b>
<b>SU 36</b>	<b>Summe Auszahlungen aus der Finanzierungstätigkeit</b>								<b>0,00</b>	<b>0,00</b>	<b>0,00</b>
<b>SA4</b>	<b>Saldo (4) Geldfluss aus der Finanzierungstätigkeit (35 – 36)</b>								<b>0,00</b>	<b>0,00</b>	<b>0,00</b>
<b>SA5</b>	<b>Saldo (5) Geldfluss aus der voranschlagswirksamen Gebarung (Saldo 3 + Saldo 4)</b>								<b>-541 400,00</b>	<b>-572 300,00</b>	<b>30 900,00</b>
<b>09</b>	<b>Personalbetreuung</b>										
<b>091</b>	<b>Personalausbildung und Personalfortbildung</b>										
<b>091000</b>	<b>Personalausbildung und Fortbildung</b>										
<b>Operative Gebarung</b>											
<b>SU 21 / 31</b>	<b>Summe Erträge / Einzahlungen operative Gebarung</b>					<b>0,00</b>	<b>0,00</b>	<b>0,00</b>	<b>0,00</b>	<b>0,00</b>	<b>0,00</b>
1/091000-580000	DGB zum Ausgleichsfonds für Familienbeihilfen	2212	3212	20	3	100,00	100,00	0,00	100,00	100,00	0,00
1/091000-582000	Dienstgeberbeiträge zur sozialen Sicherheit	2212	3212	20	3	100,00	100,00	0,00	100,00	100,00	0,00
1/091000-582100	Betriebliche Mitarbeitervorsorge	2212	3212	20	3	100,00	100,00	0,00	100,00	100,00	0,00

# 1. Nachtragsvoranschlag 2021

# NVA Ergebnis- und Finanzierungsvoranschlag Detailnachweis

Magistrat Waidhofen a/d Ybbs

		MVAG	MVAG	QU	AOB	Ergebnisvoranschlag			Finanzierungsvoranschlag		
		EH	FH			VA 2021 inkl. NVA	VA 2021	1. NVA	VA 2021 inkl. NVA	VA 2021	1. NVA
1/091000-590000	Ausbildungskosten	2212	3212	20	3	30 000,00	30 000,00	0,00	30 000,00	30 000,00	0,00
1/091000-724000	Reisegebühren	2225	3225	24	3	5 000,00	5 000,00	0,00	5 000,00	5 000,00	0,00
<b>SU 22 / 32</b>	<b>Summe Aufwendungen / Auszahlungen operative Gebarung</b>					<b>35 300,00</b>	<b>35 300,00</b>	<b>0,00</b>	<b>35 300,00</b>	<b>35 300,00</b>	<b>0,00</b>
<b>SA 0 / SA 1</b>	<b>(0) Nettoergebnis (21 - 22) / (1) Geldfluss operative Gebarung (31 - 32)</b>					<b>-35 300,00</b>	<b>-35 300,00</b>	<b>0,00</b>	<b>-35 300,00</b>	<b>-35 300,00</b>	<b>0,00</b>
<b>SU 23</b>	<b>Summe Haushaltsrücklagen</b>					<b>0,00</b>	<b>0,00</b>	<b>0,00</b>	<b>0,00</b>	<b>0,00</b>	<b>0,00</b>
<b>SA00</b>	<b>Nettoergebnis nach Zuw./Entn. Haushaltsrücklagen (Saldo 0 +/- SU23)</b>					<b>-35 300,00</b>	<b>-35 300,00</b>	<b>0,00</b>			
<b>Investive Gebarung</b>											
<b>SU 33</b>	<b>Summe Einzahlungen investive Gebarung</b>								<b>0,00</b>	<b>0,00</b>	<b>0,00</b>
<b>SU 34</b>	<b>Summe Auszahlungen investive Gebarung</b>								<b>0,00</b>	<b>0,00</b>	<b>0,00</b>
<b>SA2</b>	<b>Saldo (2) Geldfluss aus der Investiven Gebarung (33 - 34)</b>								<b>0,00</b>	<b>0,00</b>	<b>0,00</b>
<b>SA3</b>	<b>Saldo (3) Nettofinanzierungssaldo (Saldo 1 + Saldo 2)</b>								<b>-35 300,00</b>	<b>-35 300,00</b>	<b>0,00</b>
<b>Finanzierungstätigkeit</b>											
<b>SU 35</b>	<b>Summe Einzahlungen aus der Finanzierungstätigkeit</b>								<b>0,00</b>	<b>0,00</b>	<b>0,00</b>
<b>SU 36</b>	<b>Summe Auszahlungen aus der Finanzierungstätigkeit</b>								<b>0,00</b>	<b>0,00</b>	<b>0,00</b>
<b>SA4</b>	<b>Saldo (4) Geldfluss aus der Finanzierungstätigkeit (35 - 36)</b>								<b>0,00</b>	<b>0,00</b>	<b>0,00</b>
<b>SA5</b>	<b>Saldo (5) Geldfluss aus der voranschlagswirksamen Gebarung (Saldo 3 + Saldo 4)</b>								<b>-35 300,00</b>	<b>-35 300,00</b>	<b>0,00</b>
<b>094</b>	<b>Gemeinschaftspflege</b>										
<b>094000</b>	<b>Gemeinschaftspflege</b>										
<b>Operative Gebarung</b>											
<b>SU 21 / 31</b>	<b>Summe Erträge / Einzahlungen operative Gebarung</b>					<b>0,00</b>	<b>0,00</b>	<b>0,00</b>	<b>0,00</b>	<b>0,00</b>	<b>0,00</b>
1/094000-729000	Betriebsausflug	2225	3225	24	3	3 000,00	3 000,00	0,00	3 000,00	3 000,00	0,00
1/094000-729100	Betriebsfeiern, Jubiläen	2225	3225	24	3	6 000,00	6 000,00	0,00	6 000,00	6 000,00	0,00
1/094000-757000	Zuschuss an Gewerkschaft	2234	3234	27	3	400,00	400,00	0,00	400,00	400,00	0,00
<b>SU 22 / 32</b>	<b>Summe Aufwendungen / Auszahlungen operative Gebarung</b>					<b>9 400,00</b>	<b>9 400,00</b>	<b>0,00</b>	<b>9 400,00</b>	<b>9 400,00</b>	<b>0,00</b>
<b>SA 0 / SA 1</b>	<b>(0) Nettoergebnis (21 - 22) / (1) Geldfluss operative Gebarung (31 - 32)</b>					<b>-9 400,00</b>	<b>-9 400,00</b>	<b>0,00</b>	<b>-9 400,00</b>	<b>-9 400,00</b>	<b>0,00</b>
<b>SU 23</b>	<b>Summe Haushaltsrücklagen</b>					<b>0,00</b>	<b>0,00</b>	<b>0,00</b>	<b>0,00</b>	<b>0,00</b>	<b>0,00</b>
<b>SA00</b>	<b>Nettoergebnis nach Zuw./Entn. Haushaltsrücklagen (Saldo 0 +/- SU23)</b>					<b>-9 400,00</b>	<b>-9 400,00</b>	<b>0,00</b>			
<b>Investive Gebarung</b>											
<b>SU 33</b>	<b>Summe Einzahlungen investive Gebarung</b>								<b>0,00</b>	<b>0,00</b>	<b>0,00</b>
<b>SU 34</b>	<b>Summe Auszahlungen investive Gebarung</b>								<b>0,00</b>	<b>0,00</b>	<b>0,00</b>
<b>SA2</b>	<b>Saldo (2) Geldfluss aus der Investiven Gebarung (33 - 34)</b>								<b>0,00</b>	<b>0,00</b>	<b>0,00</b>
<b>SA3</b>	<b>Saldo (3) Nettofinanzierungssaldo (Saldo 1 + Saldo 2)</b>								<b>-9 400,00</b>	<b>-9 400,00</b>	<b>0,00</b>
<b>Finanzierungstätigkeit</b>											
<b>SU 35</b>	<b>Summe Einzahlungen aus der Finanzierungstätigkeit</b>								<b>0,00</b>	<b>0,00</b>	<b>0,00</b>
<b>SU 36</b>	<b>Summe Auszahlungen aus der Finanzierungstätigkeit</b>								<b>0,00</b>	<b>0,00</b>	<b>0,00</b>
<b>SA4</b>	<b>Saldo (4) Geldfluss aus der Finanzierungstätigkeit (35 - 36)</b>								<b>0,00</b>	<b>0,00</b>	<b>0,00</b>

# 1. Nachtragsvoranschlag 2021

Magistrat Waidhofen a/d Ybbs

# NVA Ergebnis- und Finanzierungsvoranschlag Detailnachweis

		MVAG	MVAG	QU	AOB	Ergebnisvoranschlag			Finanzierungsvoranschlag		
		EH	FH			VA 2021 inkl. NVA	VA 2021	1. NVA	VA 2021 inkl. NVA	VA 2021	1. NVA
<b>SA5</b>	<b>Saldo (5) Geldfluss aus der voranschlagswirksamen Gebarung (Saldo 3 + Saldo 4)</b>								<b>-9 400,00</b>	<b>-9 400,00</b>	<b>0,00</b>
<b>099</b>	<b>Sonstige Einrichtungen und Maßnahmen</b>										
<b>099000</b>	<b>Personalvertretung - Bedienstetenschutz</b>										
<b>Operative Gebarung</b>											
<b>SU 21 / 31</b>	<b>Summe Erträge / Einzahlungen operative Gebarung</b>					<b>0,00</b>	<b>0,00</b>	<b>0,00</b>	<b>0,00</b>	<b>0,00</b>	<b>0,00</b>
1/099000-510000	Geldbezüge Vb	2211	3211	20	3	23 300,00	29 600,00	-6 300,00	23 300,00	29 600,00	-6 300,00
1/099000-565000	Mehrleistungsvergütungen	2211	3211	20	3	0,00	500,00	-500,00	0,00	500,00	-500,00
1/099000-580000	DGB zum Ausgleichsfonds für Familienbeihilfen	2212	3212	20	3	1 000,00	1 200,00	-200,00	1 000,00	1 200,00	-200,00
1/099000-582000	Dienstgeberbeiträge zur sozialen Sicherheit	2212	3212	20	3	5 000,00	6 300,00	-1 300,00	5 000,00	6 300,00	-1 300,00
1/099000-582100	Betriebliche Mitarbeitervorsorge	2212	3212	20	3	100,00	200,00	-100,00	100,00	200,00	-100,00
1/099000-591000	Dotierung von Rückstellungen für Abfertigungen	2214				600,00	600,00	0,00	0,00	0,00	0,00
1/099000-592000	Dotierung von Rückstellungen für Jubiläumswendungen	2214				200,00	200,00	0,00	0,00	0,00	0,00
1/099000-728000	Entgelte für sonstige Leistungen	2225	3225	24	3	5 300,00	5 300,00	0,00	5 300,00	5 300,00	0,00
1/099000-729000	Sonstige Ausgaben	2225	3225	24	3	5 000,00	5 000,00	0,00	5 000,00	5 000,00	0,00
<b>SU 22 / 32</b>	<b>Summe Aufwendungen / Auszahlungen operative Gebarung</b>					<b>40 500,00</b>	<b>48 900,00</b>	<b>-8 400,00</b>	<b>39 700,00</b>	<b>48 100,00</b>	<b>-8 400,00</b>
<b>SA 0 / SA 1</b>	<b>(0) Nettoergebnis (21 - 22) / (1) Geldfluss operative Gebarung (31 - 32)</b>					<b>-40 500,00</b>	<b>-48 900,00</b>	<b>8 400,00</b>	<b>-39 700,00</b>	<b>-48 100,00</b>	<b>8 400,00</b>
<b>SU 23</b>	<b>Summe Haushaltsrücklagen</b>					<b>0,00</b>	<b>0,00</b>	<b>0,00</b>	<b>0,00</b>	<b>0,00</b>	<b>0,00</b>
<b>SA00</b>	<b>Nettoergebnis nach Zuw./Entn. Haushaltsrücklagen (Saldo 0 +/- SU23)</b>					<b>-40 500,00</b>	<b>-48 900,00</b>	<b>8 400,00</b>			
<b>Investive Gebarung</b>											
<b>SU 33</b>	<b>Summe Einzahlungen investive Gebarung</b>								<b>0,00</b>	<b>0,00</b>	<b>0,00</b>
<b>SU 34</b>	<b>Summe Auszahlungen investive Gebarung</b>								<b>0,00</b>	<b>0,00</b>	<b>0,00</b>
<b>SA2</b>	<b>Saldo (2) Geldfluss aus der Investiven Gebarung (33 - 34)</b>								<b>0,00</b>	<b>0,00</b>	<b>0,00</b>
<b>SA3</b>	<b>Saldo (3) Nettofinanzierungssaldo (Saldo 1 + Saldo 2)</b>								<b>-39 700,00</b>	<b>-48 100,00</b>	<b>8 400,00</b>
<b>Finanzierungstätigkeit</b>											
<b>SU 35</b>	<b>Summe Einzahlungen aus der Finanzierungstätigkeit</b>								<b>0,00</b>	<b>0,00</b>	<b>0,00</b>
<b>SU 36</b>	<b>Summe Auszahlungen aus der Finanzierungstätigkeit</b>								<b>0,00</b>	<b>0,00</b>	<b>0,00</b>
<b>SA4</b>	<b>Saldo (4) Geldfluss aus der Finanzierungstätigkeit (35 - 36)</b>								<b>0,00</b>	<b>0,00</b>	<b>0,00</b>
<b>SA5</b>	<b>Saldo (5) Geldfluss aus der voranschlagswirksamen Gebarung (Saldo 3 + Saldo 4)</b>								<b>-39 700,00</b>	<b>-48 100,00</b>	<b>8 400,00</b>

# 1. Nachtragsvoranschlag 2021

Magistrat Waidhofen a/d Ybbs

# NVA Ergebnis- und Finanzierungsvoranschlag Detailnachweis

	MVAG EH	MVAG FH	QU	AOB	Ergebnisvoranschlag			Finanzierungsvoranschlag			
					VA 2021 inkl. NVA	VA 2021	1. NVA	VA 2021 inkl. NVA	VA 2021	1. NVA	
<b>1 Öffentliche Ordnung und Sicherheit</b>											
<b>13</b>	<b>Sonderpolizei</b>										
<b>131</b>	<b>Bau- und Feuerpolizei</b>										
<b>131000</b>	<b>Fachbereich Baurecht</b>										
<b>Operative Gebarung</b>											
2/131000+816100	Kostenersätze SV-Gebühren	2114	3114	13	12	52 000,00	30 000,00	22 000,00	52 000,00	30 000,00	22 000,00
2/131000+816300	Kostenersätze Kopien	2114	3114	13	12	500,00	100,00	400,00	500,00	100,00	400,00
2/131000+860000	Zuschuss Bund Stadtmauerdokumentation	2121	3121	15	12	0,00	0,00	0,00	0,00	0,00	0,00
<b>SU 21 / 31</b>	<b>Summe Erträge / Einzahlungen operative Gebarung</b>					<b>52 500,00</b>	<b>30 100,00</b>	<b>22 400,00</b>	<b>52 500,00</b>	<b>30 100,00</b>	<b>22 400,00</b>
1/131000-400000	Geringwertige Wirtschaftsgüter	2221	3221	23	12	500,00	500,00	0,00	500,00	500,00	0,00
1/131000-456000	Büromittel	2221	3221	23	12	1 500,00	1 500,00	0,00	1 500,00	1 500,00	0,00
1/131000-457000	Druckwerke	2221	3221	23	12	700,00	700,00	0,00	700,00	700,00	0,00
1/131000-510000	Geldbezüge Vb	2211	3211	20	3	157 800,00	149 300,00	8 500,00	157 800,00	149 300,00	8 500,00
1/131000-565000	Mehrleistungsvergütungen	2211	3211	20	3	2 000,00	2 000,00	0,00	2 000,00	2 000,00	0,00
1/131000-569000	Sonstige Nebengebühren	2211	3211	20	3	100,00	0,00	100,00	100,00	0,00	100,00
1/131000-580000	DGB zum Ausgleichsfonds für Familienbeihilfen	2212	3212	20	3	6 300,00	5 900,00	400,00	6 300,00	5 900,00	400,00
1/131000-582000	Dienstgeberbeiträge zur sozialen Sicherheit	2212	3212	20	3	32 700,00	31 100,00	1 600,00	32 700,00	31 100,00	1 600,00
1/131000-582100	Betriebliche Mitarbeitervorsorge	2212	3212	20	3	1 100,00	1 000,00	100,00	1 100,00	1 000,00	100,00
1/131000-591000	Dotierung von Rückstellungen für Abfertigungen	2214				3 000,00	3 000,00	0,00	0,00	0,00	0,00
1/131000-592000	Dotierung von Rückstellungen für Jubiläumswendungen	2214				2 000,00	2 000,00	0,00	0,00	0,00	0,00
1/131000-618000	Instandhaltung Einrichtung	2224	3224	24	12	200,00	200,00	0,00	200,00	200,00	0,00
1/131000-630000	Postdienste	2222	3222	24	12	6 500,00	5 500,00	1 000,00	6 500,00	5 500,00	1 000,00
1/131000-640300	SV-Gebühren Gutachten	2222	3222	24	12	52 000,00	30 000,00	22 000,00	52 000,00	30 000,00	22 000,00
1/131000-640400	Stadtbaubeirat	2222	3222	24	12	35 000,00	18 000,00	17 000,00	35 000,00	18 000,00	17 000,00
1/131000-724000	Reisegebühren	2225	3225	24	3	200,00	200,00	0,00	200,00	200,00	0,00
<b>SU 22 / 32</b>	<b>Summe Aufwendungen / Auszahlungen operative Gebarung</b>					<b>301 600,00</b>	<b>250 900,00</b>	<b>50 700,00</b>	<b>296 600,00</b>	<b>245 900,00</b>	<b>50 700,00</b>
<b>SA 0 / SA 1</b>	<b>(0) Nettoergebnis (21 - 22) / (1) Geldfluss operative Gebarung (31 - 32)</b>					<b>-249 100,00</b>	<b>-220 800,00</b>	<b>-28 300,00</b>	<b>-244 100,00</b>	<b>-215 800,00</b>	<b>-28 300,00</b>
<b>SU 23</b>	<b>Summe Haushaltsrücklagen</b>					<b>0,00</b>	<b>0,00</b>	<b>0,00</b>	<b>0,00</b>	<b>0,00</b>	<b>0,00</b>
<b>SA00</b>	<b>Nettoergebnis nach Zuw./Entn. Haushaltsrücklagen (Saldo 0 +/- SU23)</b>					<b>-249 100,00</b>	<b>-220 800,00</b>	<b>-28 300,00</b>			
<b>Investive Gebarung</b>											
<b>SU 33</b>	<b>Summe Einzahlungen investive Gebarung</b>								<b>0,00</b>	<b>0,00</b>	<b>0,00</b>
<b>SU 34</b>	<b>Summe Auszahlungen investive Gebarung</b>								<b>0,00</b>	<b>0,00</b>	<b>0,00</b>
<b>SA2</b>	<b>Saldo (2) Geldfluss aus der Investiven Gebarung (33 - 34)</b>								<b>0,00</b>	<b>0,00</b>	<b>0,00</b>

# 1. Nachtragsvoranschlag 2021

Magistrat Waidhofen a/d Ybbs

# NVA Ergebnis- und Finanzierungsvoranschlag Detailnachweis

		MVAG				AOB	Ergebnisvoranschlag			Finanzierungsvoranschlag		
		EH	FH	QU	VA 2021 inkl. NVA		VA 2021	1. NVA	VA 2021 inkl. NVA	VA 2021	1. NVA	
<b>SA3</b>	<b>Saldo (3) Nettofinanzierungssaldo (Saldo 1 + Saldo 2)</b>								<b>-244 100,00</b>	<b>-215 800,00</b>	<b>-28 300,00</b>	
<b>Finanzierungstätigkeit</b>												
<b>SU 35</b>	<b>Summe Einzahlungen aus der Finanzierungstätigkeit</b>								<b>0,00</b>	<b>0,00</b>	<b>0,00</b>	
<b>SU 36</b>	<b>Summe Auszahlungen aus der Finanzierungstätigkeit</b>								<b>0,00</b>	<b>0,00</b>	<b>0,00</b>	
<b>SA4</b>	<b>Saldo (4) Geldfluss aus der Finanzierungstätigkeit (35 – 36)</b>								<b>0,00</b>	<b>0,00</b>	<b>0,00</b>	
<b>SA5</b>	<b>Saldo (5) Geldfluss aus der voranschlagswirksamen Gebarung (Saldo 3 + Saldo 4)</b>								<b>-244 100,00</b>	<b>-215 800,00</b>	<b>-28 300,00</b>	
<b>133</b>	<b>Veterinärpolizei</b>											
<b>133000</b>	<b>Veterinäramt</b>											
<b>Operative Gebarung</b>												
<b>SU 21 / 31</b>	<b>Summe Erträge / Einzahlungen operative Gebarung</b>						<b>0,00</b>	<b>0,00</b>	<b>0,00</b>	<b>0,00</b>	<b>0,00</b>	
1/133000-400000	Geringwertige Wirtschaftsgüter	2221	3221	23	15		400,00	100,00	300,00	400,00	100,00	300,00
1/133000-456000	Büromittel	2221	3221	23	15		300,00	300,00	0,00	300,00	300,00	0,00
1/133000-457000	Druckwerke	2221	3221	23	15		200,00	200,00	0,00	200,00	200,00	0,00
1/133000-510000	Geldbezüge Vb	2211	3211	20	3		130 600,00	127 400,00	3 200,00	130 600,00	127 400,00	3 200,00
1/133000-580000	DGB zum Ausgleichsfonds für Familienbeihilfen	2212	3212	20	3		3 000,00	2 800,00	200,00	3 000,00	2 800,00	200,00
1/133000-582000	Dienstgeberbeiträge zur sozialen Sicherheit	2212	3212	20	3		24 300,00	23 700,00	600,00	24 300,00	23 700,00	600,00
1/133000-582100	Betriebliche Mitarbeitervorsorge	2212	3212	20	3		1 200,00	1 100,00	100,00	1 200,00	1 100,00	100,00
1/133000-591000	Dotierung von Rückstellungen für Abfertigungen	2214					700,00	700,00	0,00	0,00	0,00	0,00
1/133000-592000	Dotierung von Rückstellungen für Jubiläumswendungen	2214					100,00	100,00	0,00	0,00	0,00	0,00
1/133000-630000	Postdienste	2222	3222	24	15		100,00	100,00	0,00	100,00	100,00	0,00
1/133000-724000	Reisegebühren	2225	3225	24	3		500,00	500,00	0,00	500,00	500,00	0,00
1/133000-728000	Entgelte für sonstige Leistungen	2225	3225	24	15		200,00	200,00	0,00	200,00	200,00	0,00
1/133000-728800	Bauhofleistungen	2225	3225	24	15		100,00	100,00	0,00	100,00	100,00	0,00
1/133000-729000	Sonstige Ausgaben	2225	3225	24	15		1 000,00	0,00	1 000,00	1 000,00	0,00	1 000,00
<b>SU 22 / 32</b>	<b>Summe Aufwendungen / Auszahlungen operative Gebarung</b>						<b>162 700,00</b>	<b>157 300,00</b>	<b>5 400,00</b>	<b>161 900,00</b>	<b>156 500,00</b>	<b>5 400,00</b>
<b>SA 0 / SA 1</b>	<b>(0) Nettoergebnis (21 - 22) / (1) Geldfluss operative Gebarung (31 – 32)</b>						<b>-162 700,00</b>	<b>-157 300,00</b>	<b>-5 400,00</b>	<b>-161 900,00</b>	<b>-156 500,00</b>	<b>-5 400,00</b>
<b>SU 23</b>	<b>Summe Haushaltsrücklagen</b>						<b>0,00</b>	<b>0,00</b>	<b>0,00</b>	<b>0,00</b>	<b>0,00</b>	
<b>SA00</b>	<b>Nettoergebnis nach Zuw./Entn. Haushaltsrücklagen (Saldo 0 +/- SU23)</b>						<b>-162 700,00</b>	<b>-157 300,00</b>	<b>-5 400,00</b>			
<b>Investive Gebarung</b>												
<b>SU 33</b>	<b>Summe Einzahlungen investive Gebarung</b>									<b>0,00</b>	<b>0,00</b>	<b>0,00</b>
<b>SU 34</b>	<b>Summe Auszahlungen investive Gebarung</b>									<b>0,00</b>	<b>0,00</b>	<b>0,00</b>
<b>SA2</b>	<b>Saldo (2) Geldfluss aus der Investiven Gebarung (33 – 34)</b>									<b>0,00</b>	<b>0,00</b>	<b>0,00</b>
<b>SA3</b>	<b>Saldo (3) Nettofinanzierungssaldo (Saldo 1 + Saldo 2)</b>									<b>-161 900,00</b>	<b>-156 500,00</b>	<b>-5 400,00</b>

# 1. Nachtragsvoranschlag 2021

Magistrat Waidhofen a/d Ybbs

# NVA Ergebnis- und Finanzierungsvoranschlag Detailnachweis

		MVAG	MVAG	QU	AOB	Ergebnisvoranschlag			Finanzierungsvoranschlag		
		EH	FH			VA 2021 inkl. NVA	VA 2021	1. NVA	VA 2021 inkl. NVA	VA 2021	1. NVA
<b>Finanzierungstätigkeit</b>											
<b>SU 35</b>	<b>Summe Einzahlungen aus der Finanzierungstätigkeit</b>								<b>0,00</b>	<b>0,00</b>	<b>0,00</b>
<b>SU 36</b>	<b>Summe Auszahlungen aus der Finanzierungstätigkeit</b>								<b>0,00</b>	<b>0,00</b>	<b>0,00</b>
<b>SA4</b>	<b>Saldo (4) Geldfluss aus der Finanzierungstätigkeit (35 – 36)</b>								<b>0,00</b>	<b>0,00</b>	<b>0,00</b>
<b>SA5</b>	<b>Saldo (5) Geldfluss aus der voranschlagswirksamen Gebarung (Saldo 3 + Saldo 4)</b>								<b>-161 900,00</b>	<b>-156 500,00</b>	<b>-5 400,00</b>
<b>16 Feuerwehrwesen</b>											
<b>163 Freiwillige Feuerwehren</b>											
<b>163000 Feuerwehr Waidhofen a/d Ybbs</b>											
<b>Operative Gebarung</b>											
2/163000+861000	Zinsenzuschuss Land NÖ	2121	3121	15	21	300,00	300,00	0,00	300,00	300,00	0,00
<b>SU 21 / 31</b>	<b>Summe Erträge / Einzahlungen operative Gebarung</b>					<b>300,00</b>	<b>300,00</b>	<b>0,00</b>	<b>300,00</b>	<b>300,00</b>	<b>0,00</b>
1/163000-650000	Zinsen Finanzschulden Inland	2241	3241	25	21	600,00	600,00	0,00	600,00	600,00	0,00
1/163000-754000	Subvention	2231	3231	26	12	37 400,00	37 400,00	0,00	37 400,00	37 400,00	0,00
1/163000-774000	A.o. Subvention	2231		43	12	0,00	0,00	0,00	0,00	0,00	0,00
<b>SU 22 / 32</b>	<b>Summe Aufwendungen / Auszahlungen operative Gebarung</b>					<b>38 000,00</b>	<b>38 000,00</b>	<b>0,00</b>	<b>38 000,00</b>	<b>38 000,00</b>	<b>0,00</b>
<b>SA 0 / SA 1</b>	<b>(0) Nettoergebnis (21 - 22) / (1) Geldfluss operative Gebarung (31 – 32)</b>					<b>-37 700,00</b>	<b>-37 700,00</b>	<b>0,00</b>	<b>-37 700,00</b>	<b>-37 700,00</b>	<b>0,00</b>
<b>SU 23</b>	<b>Summe Haushaltsrücklagen</b>					<b>0,00</b>	<b>0,00</b>	<b>0,00</b>	<b>0,00</b>	<b>0,00</b>	<b>0,00</b>
<b>SA00</b>	<b>Nettoergebnis nach Zuw./Entn. Haushaltsrücklagen (Saldo 0 +/- SU23)</b>					<b>-37 700,00</b>	<b>-37 700,00</b>	<b>0,00</b>			
<b>Investive Gebarung</b>											
<b>SU 33</b>	<b>Summe Einzahlungen investive Gebarung</b>								<b>0,00</b>	<b>0,00</b>	<b>0,00</b>
1/163000-774000	A.o. Subvention		3431	43	12	0,00	0,00	0,00	0,00	0,00	0,00
<b>SU 34</b>	<b>Summe Auszahlungen investive Gebarung</b>								<b>0,00</b>	<b>0,00</b>	<b>0,00</b>
<b>SA2</b>	<b>Saldo (2) Geldfluss aus der Investiven Gebarung (33 – 34)</b>								<b>0,00</b>	<b>0,00</b>	<b>0,00</b>
<b>SA3</b>	<b>Saldo (3) Nettofinanzierungssaldo (Saldo 1 + Saldo 2)</b>								<b>-37 700,00</b>	<b>-37 700,00</b>	<b>0,00</b>
<b>Finanzierungstätigkeit</b>											
<b>SU 35</b>	<b>Summe Einzahlungen aus der Finanzierungstätigkeit</b>								<b>0,00</b>	<b>0,00</b>	<b>0,00</b>
1/163000-346000	Schuldrückzahlung Finanzunternehmungen		3614	65	21	0,00	0,00	0,00	33 900,00	33 900,00	0,00
<b>SU 36</b>	<b>Summe Auszahlungen aus der Finanzierungstätigkeit</b>								<b>33 900,00</b>	<b>33 900,00</b>	<b>0,00</b>
<b>SA4</b>	<b>Saldo (4) Geldfluss aus der Finanzierungstätigkeit (35 – 36)</b>								<b>-33 900,00</b>	<b>-33 900,00</b>	<b>0,00</b>
<b>SA5</b>	<b>Saldo (5) Geldfluss aus der voranschlagswirksamen Gebarung (Saldo 3 + Saldo 4)</b>								<b>-71 600,00</b>	<b>-71 600,00</b>	<b>0,00</b>
<b>163100 Feuerwehr Zell/Ybbs</b>											
<b>Operative Gebarung</b>											
<b>SU 21 / 31</b>	<b>Summe Erträge / Einzahlungen operative Gebarung</b>					<b>0,00</b>	<b>0,00</b>	<b>0,00</b>	<b>0,00</b>	<b>0,00</b>	<b>0,00</b>
1/163100-650000	Zinsen Finanzschulden Inland	2241	3241	25	21	200,00	200,00	0,00	200,00	200,00	0,00

# 1. Nachtragsvoranschlag 2021

Magistrat Waidhofen a/d Ybbs

# NVA Ergebnis- und Finanzierungsvoranschlag Detailnachweis

		MVAG	MVAG	QU	AOB	Ergebnisvoranschlag			Finanzierungsvoranschlag		
		EH	FH			VA 2021 inkl. NVA	VA 2021	1. NVA	VA 2021 inkl. NVA	VA 2021	1. NVA
1/163100-754000	Subvention	2231	3231	26	12	9 100,00	9 100,00	0,00	9 100,00	9 100,00	0,00
<b>SU 22 / 32</b>	<b>Summe Aufwendungen / Auszahlungen operative Gebarung</b>					<b>9 300,00</b>	<b>9 300,00</b>	<b>0,00</b>	<b>9 300,00</b>	<b>9 300,00</b>	<b>0,00</b>
<b>SA 0 / SA 1</b>	<b>(0) Nettoergebnis (21 - 22) / (1) Geldfluss operative Gebarung (31 - 32)</b>					<b>-9 300,00</b>	<b>-9 300,00</b>	<b>0,00</b>	<b>-9 300,00</b>	<b>-9 300,00</b>	<b>0,00</b>
<b>SU 23</b>	<b>Summe Haushaltsrücklagen</b>					<b>0,00</b>	<b>0,00</b>	<b>0,00</b>	<b>0,00</b>	<b>0,00</b>	<b>0,00</b>
<b>SA00</b>	<b>Nettoergebnis nach Zuw./Entn. Haushaltsrücklagen (Saldo 0 +/- SU23)</b>					<b>-9 300,00</b>	<b>-9 300,00</b>	<b>0,00</b>			
<b>Investive Gebarung</b>											
<b>SU 33</b>	<b>Summe Einzahlungen investive Gebarung</b>								<b>0,00</b>	<b>0,00</b>	<b>0,00</b>
<b>SU 34</b>	<b>Summe Auszahlungen investive Gebarung</b>								<b>0,00</b>	<b>0,00</b>	<b>0,00</b>
<b>SA2</b>	<b>Saldo (2) Geldfluss aus der Investiven Gebarung (33 - 34)</b>								<b>0,00</b>	<b>0,00</b>	<b>0,00</b>
<b>SA3</b>	<b>Saldo (3) Nettofinanzierungssaldo (Saldo 1 + Saldo 2)</b>								<b>-9 300,00</b>	<b>-9 300,00</b>	<b>0,00</b>
<b>Finanzierungstätigkeit</b>											
<b>SU 35</b>	<b>Summe Einzahlungen aus der Finanzierungstätigkeit</b>								<b>0,00</b>	<b>0,00</b>	<b>0,00</b>
1/163100-346000	Schuldrückzahlung Finanzunternehmungen		3614	65	21	0,00	0,00	0,00	12 000,00	12 000,00	0,00
<b>SU 36</b>	<b>Summe Auszahlungen aus der Finanzierungstätigkeit</b>								<b>12 000,00</b>	<b>12 000,00</b>	<b>0,00</b>
<b>SA4</b>	<b>Saldo (4) Geldfluss aus der Finanzierungstätigkeit (35 - 36)</b>								<b>-12 000,00</b>	<b>-12 000,00</b>	<b>0,00</b>
<b>SA5</b>	<b>Saldo (5) Geldfluss aus der voranschlagswirksamen Gebarung (Saldo 3 + Saldo 4)</b>								<b>-21 300,00</b>	<b>-21 300,00</b>	<b>0,00</b>
<b>163200</b>	<b>Feuerwehr Wirts</b>										
<b>Operative Gebarung</b>											
<b>SU 21 / 31</b>	<b>Summe Erträge / Einzahlungen operative Gebarung</b>					<b>0,00</b>	<b>0,00</b>	<b>0,00</b>	<b>0,00</b>	<b>0,00</b>	<b>0,00</b>
1/163200-650000	Zinsen Finanzschulden Inland	2241	3241	25	21	500,00	500,00	0,00	500,00	500,00	0,00
1/163200-754000	Subvention	2231	3231	26	12	9 100,00	9 100,00	0,00	9 100,00	9 100,00	0,00
<b>SU 22 / 32</b>	<b>Summe Aufwendungen / Auszahlungen operative Gebarung</b>					<b>9 600,00</b>	<b>9 600,00</b>	<b>0,00</b>	<b>9 600,00</b>	<b>9 600,00</b>	<b>0,00</b>
<b>SA 0 / SA 1</b>	<b>(0) Nettoergebnis (21 - 22) / (1) Geldfluss operative Gebarung (31 - 32)</b>					<b>-9 600,00</b>	<b>-9 600,00</b>	<b>0,00</b>	<b>-9 600,00</b>	<b>-9 600,00</b>	<b>0,00</b>
<b>SU 23</b>	<b>Summe Haushaltsrücklagen</b>					<b>0,00</b>	<b>0,00</b>	<b>0,00</b>	<b>0,00</b>	<b>0,00</b>	<b>0,00</b>
<b>SA00</b>	<b>Nettoergebnis nach Zuw./Entn. Haushaltsrücklagen (Saldo 0 +/- SU23)</b>					<b>-9 600,00</b>	<b>-9 600,00</b>	<b>0,00</b>			
<b>Investive Gebarung</b>											
<b>SU 33</b>	<b>Summe Einzahlungen investive Gebarung</b>								<b>0,00</b>	<b>0,00</b>	<b>0,00</b>
<b>SU 34</b>	<b>Summe Auszahlungen investive Gebarung</b>								<b>0,00</b>	<b>0,00</b>	<b>0,00</b>
<b>SA2</b>	<b>Saldo (2) Geldfluss aus der Investiven Gebarung (33 - 34)</b>								<b>0,00</b>	<b>0,00</b>	<b>0,00</b>
<b>SA3</b>	<b>Saldo (3) Nettofinanzierungssaldo (Saldo 1 + Saldo 2)</b>								<b>-9 600,00</b>	<b>-9 600,00</b>	<b>0,00</b>
<b>Finanzierungstätigkeit</b>											
<b>SU 35</b>	<b>Summe Einzahlungen aus der Finanzierungstätigkeit</b>								<b>0,00</b>	<b>0,00</b>	<b>0,00</b>
1/163200-346000	Schuldrückzahlung Finanzunternehmungen		3614	65	21	0,00	0,00	0,00	8 000,00	8 000,00	0,00
<b>SU 36</b>	<b>Summe Auszahlungen aus der Finanzierungstätigkeit</b>								<b>8 000,00</b>	<b>8 000,00</b>	<b>0,00</b>
<b>SA4</b>	<b>Saldo (4) Geldfluss aus der Finanzierungstätigkeit (35 - 36)</b>								<b>-8 000,00</b>	<b>-8 000,00</b>	<b>0,00</b>

# 1. Nachtragsvoranschlag 2021

Magistrat Waidhofen a/d Ybbs

# NVA Ergebnis- und Finanzierungsvoranschlag Detailnachweis

		MVAG				AOB	Ergebnisvoranschlag			Finanzierungsvoranschlag		
		EH	FH	QU	VA 2021 inkl. NVA		VA 2021	1. NVA	VA 2021 inkl. NVA	VA 2021	1. NVA	
<b>SA5</b>	<b>Saldo (5) Geldfluss aus der voranschlagswirksamen Gebarung (Saldo 3 + Saldo 4)</b>									<b>-17 600,00</b>	<b>-17 600,00</b>	<b>0,00</b>
<b>163300</b>	<b>Feuerwehr St. Georgen/KI.</b>											
	<b>Operative Gebarung</b>											
<b>SU 21 / 31</b>	<b>Summe Erträge / Einzahlungen operative Gebarung</b>					<b>0,00</b>	<b>0,00</b>	<b>0,00</b>	<b>0,00</b>	<b>0,00</b>	<b>0,00</b>	<b>0,00</b>
1/163300-650000	Zinsen Finanzschulden Inland	2241	3241	25	21	0,00	0,00	0,00	0,00	0,00	0,00	0,00
1/163300-754000	Subvention	2231	3231	26	12	9 100,00	9 100,00	0,00	9 100,00	9 100,00	0,00	0,00
<b>SU 22 / 32</b>	<b>Summe Aufwendungen / Auszahlungen operative Gebarung</b>					<b>9 100,00</b>	<b>9 100,00</b>	<b>0,00</b>	<b>9 100,00</b>	<b>9 100,00</b>	<b>0,00</b>	<b>0,00</b>
<b>SA 0 / SA 1</b>	<b>(0) Nettoergebnis (21 - 22) / (1) Geldfluss operative Gebarung (31 - 32)</b>					<b>-9 100,00</b>	<b>-9 100,00</b>	<b>0,00</b>	<b>-9 100,00</b>	<b>-9 100,00</b>	<b>0,00</b>	<b>0,00</b>
<b>SU 23</b>	<b>Summe Haushaltsrücklagen</b>					<b>0,00</b>	<b>0,00</b>	<b>0,00</b>	<b>0,00</b>	<b>0,00</b>	<b>0,00</b>	<b>0,00</b>
<b>SA00</b>	<b>Nettoergebnis nach Zuw./Entn. Haushaltsrücklagen (Saldo 0 +/- SU23)</b>					<b>-9 100,00</b>	<b>-9 100,00</b>	<b>0,00</b>				
	<b>Investive Gebarung</b>											
<b>SU 33</b>	<b>Summe Einzahlungen investive Gebarung</b>								<b>0,00</b>	<b>0,00</b>	<b>0,00</b>	<b>0,00</b>
<b>SU 34</b>	<b>Summe Auszahlungen investive Gebarung</b>								<b>0,00</b>	<b>0,00</b>	<b>0,00</b>	<b>0,00</b>
<b>SA2</b>	<b>Saldo (2) Geldfluss aus der Investiven Gebarung (33 - 34)</b>								<b>0,00</b>	<b>0,00</b>	<b>0,00</b>	<b>0,00</b>
<b>SA3</b>	<b>Saldo (3) Nettofinanzierungssaldo (Saldo 1 + Saldo 2)</b>								<b>-9 100,00</b>	<b>-9 100,00</b>	<b>0,00</b>	<b>0,00</b>
	<b>Finanzierungstätigkeit</b>											
<b>SU 35</b>	<b>Summe Einzahlungen aus der Finanzierungstätigkeit</b>								<b>0,00</b>	<b>0,00</b>	<b>0,00</b>	<b>0,00</b>
1/163300-346000	Schuldrückzahlung Finanzunternehmungen		3614	65	21	0,00	0,00	0,00	0,00	0,00	0,00	0,00
<b>SU 36</b>	<b>Summe Auszahlungen aus der Finanzierungstätigkeit</b>								<b>0,00</b>	<b>0,00</b>	<b>0,00</b>	<b>0,00</b>
<b>SA4</b>	<b>Saldo (4) Geldfluss aus der Finanzierungstätigkeit (35 - 36)</b>								<b>0,00</b>	<b>0,00</b>	<b>0,00</b>	<b>0,00</b>
<b>SA5</b>	<b>Saldo (5) Geldfluss aus der voranschlagswirksamen Gebarung (Saldo 3 + Saldo 4)</b>								<b>-9 100,00</b>	<b>-9 100,00</b>	<b>0,00</b>	<b>0,00</b>
<b>163400</b>	<b>Feuerwehr Windhag</b>											
	<b>Operative Gebarung</b>											
2/163400+861000	Zinsenzuschuss Land NÖ	2121	3121	15	21	300,00	300,00	0,00	300,00	300,00	0,00	0,00
<b>SU 21 / 31</b>	<b>Summe Erträge / Einzahlungen operative Gebarung</b>					<b>300,00</b>	<b>300,00</b>	<b>0,00</b>	<b>300,00</b>	<b>300,00</b>	<b>0,00</b>	<b>0,00</b>
1/163400-650000	Zinsen Finanzschulden Inland	2241	3241	25	21	800,00	800,00	0,00	800,00	800,00	0,00	0,00
1/163400-754000	Subvention	2231	3231	26	12	9 100,00	9 100,00	0,00	9 100,00	9 100,00	0,00	0,00
<b>SU 22 / 32</b>	<b>Summe Aufwendungen / Auszahlungen operative Gebarung</b>					<b>9 900,00</b>	<b>9 900,00</b>	<b>0,00</b>	<b>9 900,00</b>	<b>9 900,00</b>	<b>0,00</b>	<b>0,00</b>
<b>SA 0 / SA 1</b>	<b>(0) Nettoergebnis (21 - 22) / (1) Geldfluss operative Gebarung (31 - 32)</b>					<b>-9 600,00</b>	<b>-9 600,00</b>	<b>0,00</b>	<b>-9 600,00</b>	<b>-9 600,00</b>	<b>0,00</b>	<b>0,00</b>
<b>SU 23</b>	<b>Summe Haushaltsrücklagen</b>					<b>0,00</b>	<b>0,00</b>	<b>0,00</b>	<b>0,00</b>	<b>0,00</b>	<b>0,00</b>	<b>0,00</b>
<b>SA00</b>	<b>Nettoergebnis nach Zuw./Entn. Haushaltsrücklagen (Saldo 0 +/- SU23)</b>					<b>-9 600,00</b>	<b>-9 600,00</b>	<b>0,00</b>				
	<b>Investive Gebarung</b>											
<b>SU 33</b>	<b>Summe Einzahlungen investive Gebarung</b>								<b>0,00</b>	<b>0,00</b>	<b>0,00</b>	<b>0,00</b>
<b>SU 34</b>	<b>Summe Auszahlungen investive Gebarung</b>								<b>0,00</b>	<b>0,00</b>	<b>0,00</b>	<b>0,00</b>
<b>SA2</b>	<b>Saldo (2) Geldfluss aus der Investiven Gebarung (33 - 34)</b>								<b>0,00</b>	<b>0,00</b>	<b>0,00</b>	<b>0,00</b>



# 1. Nachtragsvoranschlag 2021

# NVA Ergebnis- und Finanzierungsvoranschlag Detailnachweis

Magistrat Waidhofen a/d Ybbs

		MVAG	MVAG	QU	AOB	Ergebnisvoranschlag		Finanzierungsvoranschlag			
		EH	FH			VA 2021 inkl. NVA	VA 2021	1. NVA	VA 2021 inkl. NVA	VA 2021	1. NVA
<b>SA3</b>	<b>Saldo (3) Nettofinanzierungssaldo (Saldo 1 + Saldo 2)</b>								<b>-9 600,00</b>	<b>-9 600,00</b>	<b>0,00</b>
<b>Finanzierungstätigkeit</b>											
<b>SU 35</b>	<b>Summe Einzahlungen aus der Finanzierungstätigkeit</b>								<b>0,00</b>	<b>0,00</b>	<b>0,00</b>
1/163400-346000	Schuldrückzahlung Finanzunternehmungen		3614	65	21	0,00	0,00	0,00	12 000,00	12 000,00	0,00
<b>SU 36</b>	<b>Summe Auszahlungen aus der Finanzierungstätigkeit</b>								<b>12 000,00</b>	<b>12 000,00</b>	<b>0,00</b>
<b>SA4</b>	<b>Saldo (4) Geldfluss aus der Finanzierungstätigkeit (35 – 36)</b>								<b>-12 000,00</b>	<b>-12 000,00</b>	<b>0,00</b>
<b>SA5</b>	<b>Saldo (5) Geldfluss aus der voranschlagswirksamen Gebarung (Saldo 3 + Saldo 4)</b>								<b>-21 600,00</b>	<b>-21 600,00</b>	<b>0,00</b>
<b>163600</b>	<b>Feuerwehr St. Leonhard/W.</b>										
<b>Operative Gebarung</b>											
2/163600+861000	Zinsenzuschuss Land NÖ	2121	3121	15	21	300,00	300,00	0,00	300,00	300,00	0,00
<b>SU 21 / 31</b>	<b>Summe Erträge / Einzahlungen operative Gebarung</b>					<b>300,00</b>	<b>300,00</b>	<b>0,00</b>	<b>300,00</b>	<b>300,00</b>	<b>0,00</b>
1/163600-650000	Zinsen Finanzschulden Inland	2241	3241	25	21	800,00	800,00	0,00	800,00	800,00	0,00
1/163600-754000	Subvention	2231	3231	26	12	9 100,00	9 100,00	0,00	9 100,00	9 100,00	0,00
<b>SU 22 / 32</b>	<b>Summe Aufwendungen / Auszahlungen operative Gebarung</b>					<b>9 900,00</b>	<b>9 900,00</b>	<b>0,00</b>	<b>9 900,00</b>	<b>9 900,00</b>	<b>0,00</b>
<b>SA 0 / SA 1</b>	<b>(0) Nettoergebnis (21 - 22) / (1) Geldfluss operative Gebarung (31 – 32)</b>					<b>-9 600,00</b>	<b>-9 600,00</b>	<b>0,00</b>	<b>-9 600,00</b>	<b>-9 600,00</b>	<b>0,00</b>
<b>SU 23</b>	<b>Summe Haushaltsrücklagen</b>					<b>0,00</b>	<b>0,00</b>	<b>0,00</b>	<b>0,00</b>	<b>0,00</b>	<b>0,00</b>
<b>SA00</b>	<b>Nettoergebnis nach Zuw./Entn. Haushaltsrücklagen (Saldo 0 +/- SU23)</b>					<b>-9 600,00</b>	<b>-9 600,00</b>	<b>0,00</b>			
<b>Investive Gebarung</b>											
<b>SU 33</b>	<b>Summe Einzahlungen investive Gebarung</b>								<b>0,00</b>	<b>0,00</b>	<b>0,00</b>
<b>SU 34</b>	<b>Summe Auszahlungen investive Gebarung</b>								<b>0,00</b>	<b>0,00</b>	<b>0,00</b>
<b>SA2</b>	<b>Saldo (2) Geldfluss aus der Investiven Gebarung (33 – 34)</b>								<b>0,00</b>	<b>0,00</b>	<b>0,00</b>
<b>SA3</b>	<b>Saldo (3) Nettofinanzierungssaldo (Saldo 1 + Saldo 2)</b>								<b>-9 600,00</b>	<b>-9 600,00</b>	<b>0,00</b>
<b>Finanzierungstätigkeit</b>											
<b>SU 35</b>	<b>Summe Einzahlungen aus der Finanzierungstätigkeit</b>								<b>0,00</b>	<b>0,00</b>	<b>0,00</b>
1/163600-346000	Schuldrückzahlung Finanzunternehmungen		3614	65	21	0,00	0,00	0,00	12 000,00	12 000,00	0,00
<b>SU 36</b>	<b>Summe Auszahlungen aus der Finanzierungstätigkeit</b>								<b>12 000,00</b>	<b>12 000,00</b>	<b>0,00</b>
<b>SA4</b>	<b>Saldo (4) Geldfluss aus der Finanzierungstätigkeit (35 – 36)</b>								<b>-12 000,00</b>	<b>-12 000,00</b>	<b>0,00</b>
<b>SA5</b>	<b>Saldo (5) Geldfluss aus der voranschlagswirksamen Gebarung (Saldo 3 + Saldo 4)</b>								<b>-21 600,00</b>	<b>-21 600,00</b>	<b>0,00</b>
<b>164</b>	<b>Förderung der Brandbekämpfung und Brandverhütung</b>										
<b>164000</b>	<b>Förderung Brandverhütung und Brandbekämpfung</b>										
<b>Operative Gebarung</b>											
2/164000+829000	Sonstige Einnahmen	2116	3116	18	12	800,00	0,00	800,00	800,00	0,00	800,00
<b>SU 21 / 31</b>	<b>Summe Erträge / Einzahlungen operative Gebarung</b>					<b>800,00</b>	<b>0,00</b>	<b>800,00</b>	<b>800,00</b>	<b>0,00</b>	<b>800,00</b>
1/164000-600000	Strom	2222	3222	24	12	200,00	200,00	0,00	200,00	200,00	0,00

# 1. Nachtragsvoranschlag 2021

# NVA Ergebnis- und Finanzierungsvoranschlag Detailnachweis

Magistrat Waidhofen a/d Ybbs

		MVAG	MVAG	QU	AOB	Ergebnisvoranschlag			Finanzierungsvoranschlag		
		EH	FH			VA 2021 inkl. NVA	VA 2021	1. NVA	VA 2021 inkl. NVA	VA 2021	1. NVA
1/164000-619000	Instandh. Sonderanlagen	2224	3224	24	12	0,00	0,00	0,00	0,00	0,00	0,00
1/164000-710000	Öffentliche Abgaben	2225	3225	24	12	400,00	400,00	0,00	400,00	400,00	0,00
1/164000-751000	Feuerwehralarmierung	2231	3231	26	12	4 000,00	4 000,00	0,00	4 000,00	4 000,00	0,00
1/164000-754000	Abschnittsfeuerwehrkommando	2231	3231	26	12	2 200,00	2 200,00	0,00	2 200,00	2 200,00	0,00
1/164000-778000	Zuschüsse Löschteiche	2234		44	12	4 700,00	5 000,00	-300,00	0,00	0,00	0,00
<b>SU 22 / 32</b>	<b>Summe Aufwendungen / Auszahlungen operative Gebarung</b>					<b>11 500,00</b>	<b>11 800,00</b>	<b>-300,00</b>	<b>6 800,00</b>	<b>6 800,00</b>	<b>0,00</b>
<b>SA 0 / SA 1</b>	<b>(0) Nettoergebnis (21 - 22) / (1) Geldfluss operative Gebarung (31 - 32)</b>					<b>-10 700,00</b>	<b>-11 800,00</b>	<b>1 100,00</b>	<b>-6 000,00</b>	<b>-6 800,00</b>	<b>800,00</b>
<b>SU 23</b>	<b>Summe Haushaltsrücklagen</b>					<b>0,00</b>	<b>0,00</b>	<b>0,00</b>	<b>0,00</b>	<b>0,00</b>	<b>0,00</b>
<b>SA00</b>	<b>Nettoergebnis nach Zuw./Entn. Haushaltsrücklagen (Saldo 0 +/- SU23)</b>					<b>-10 700,00</b>	<b>-11 800,00</b>	<b>1 100,00</b>			
<b>Investive Gebarung</b>											
<b>SU 33</b>	<b>Summe Einzahlungen investive Gebarung</b>								<b>0,00</b>	<b>0,00</b>	<b>0,00</b>
1/164000-778000	Zuschüsse Löschteiche		3434	44	12	0,00	0,00	0,00	4 700,00	5 000,00	-300,00
<b>SU 34</b>	<b>Summe Auszahlungen investive Gebarung</b>								<b>4 700,00</b>	<b>5 000,00</b>	<b>-300,00</b>
<b>SA2</b>	<b>Saldo (2) Geldfluss aus der Investiven Gebarung (33 - 34)</b>								<b>-4 700,00</b>	<b>-5 000,00</b>	<b>300,00</b>
<b>SA3</b>	<b>Saldo (3) Nettofinanzierungssaldo (Saldo 1 + Saldo 2)</b>								<b>-10 700,00</b>	<b>-11 800,00</b>	<b>1 100,00</b>
<b>Finanzierungstätigkeit</b>											
<b>SU 35</b>	<b>Summe Einzahlungen aus der Finanzierungstätigkeit</b>								<b>0,00</b>	<b>0,00</b>	<b>0,00</b>
<b>SU 36</b>	<b>Summe Auszahlungen aus der Finanzierungstätigkeit</b>								<b>0,00</b>	<b>0,00</b>	<b>0,00</b>
<b>SA4</b>	<b>Saldo (4) Geldfluss aus der Finanzierungstätigkeit (35 - 36)</b>								<b>0,00</b>	<b>0,00</b>	<b>0,00</b>
<b>SA5</b>	<b>Saldo (5) Geldfluss aus der voranschlagswirksamen Gebarung (Saldo 3 + Saldo 4)</b>								<b>-10 700,00</b>	<b>-11 800,00</b>	<b>1 100,00</b>
<b>17</b>	<b>Katastrophendienst</b>										
<b>179</b>	<b>Sonstige Einrichtungen und Maßnahmen</b>										
<b>179000</b>	<b>Katastrophendienst</b>										
<b>Operative Gebarung</b>											
<b>SU 21 / 31</b>	<b>Summe Erträge / Einzahlungen operative Gebarung</b>					<b>0,00</b>	<b>0,00</b>	<b>0,00</b>	<b>0,00</b>	<b>0,00</b>	<b>0,00</b>
1/179000-400000	Geringwertige Wirtschaftsgüter	2221	3221	23	24	300,00	300,00	0,00	300,00	300,00	0,00
5/179000-611000	Instandh. Strassenbauten	2224	3224	24	24	50 000,00	50 000,00	0,00	50 000,00	50 000,00	0,00
1/179000-650000	Zinsen Finanzschulden Inland	2241	3241	25	21	1 400,00	1 400,00	0,00	1 400,00	1 400,00	0,00
1/179000-729000	Sonstige Ausgaben	2225	3225	24	24	300,00	300,00	0,00	300,00	300,00	0,00
<b>SU 22 / 32</b>	<b>Summe Aufwendungen / Auszahlungen operative Gebarung</b>					<b>52 000,00</b>	<b>52 000,00</b>	<b>0,00</b>	<b>52 000,00</b>	<b>52 000,00</b>	<b>0,00</b>
<b>SA 0 / SA 1</b>	<b>(0) Nettoergebnis (21 - 22) / (1) Geldfluss operative Gebarung (31 - 32)</b>					<b>-52 000,00</b>	<b>-52 000,00</b>	<b>0,00</b>	<b>-52 000,00</b>	<b>-52 000,00</b>	<b>0,00</b>
<b>SU 23</b>	<b>Summe Haushaltsrücklagen</b>					<b>0,00</b>	<b>0,00</b>	<b>0,00</b>	<b>0,00</b>	<b>0,00</b>	<b>0,00</b>
<b>SA00</b>	<b>Nettoergebnis nach Zuw./Entn. Haushaltsrücklagen (Saldo 0 +/- SU23)</b>					<b>-52 000,00</b>	<b>-52 000,00</b>	<b>0,00</b>			
<b>Investive Gebarung</b>											
<b>SU 33</b>	<b>Summe Einzahlungen investive Gebarung</b>								<b>0,00</b>	<b>0,00</b>	<b>0,00</b>
<b>SU 34</b>	<b>Summe Auszahlungen investive Gebarung</b>								<b>0,00</b>	<b>0,00</b>	<b>0,00</b>

# 1. Nachtragsvoranschlag 2021

# NVA Ergebnis- und Finanzierungsvoranschlag Detailnachweis

Magistrat Waidhofen a/d Ybbs

		MVAG	MVAG	QU	AOB	Ergebnisvoranschlag			Finanzierungsvoranschlag		
		EH	FH			VA 2021 inkl. NVA	VA 2021	1. NVA	VA 2021 inkl. NVA	VA 2021	1. NVA
<b>SA2</b>	<b>Saldo (2) Geldfluss aus der Investiven Gebarung (33 – 34)</b>								<b>0,00</b>	<b>0,00</b>	<b>0,00</b>
<b>SA3</b>	<b>Saldo (3) Nettofinanzierungssaldo (Saldo 1 + Saldo 2)</b>								<b>-52 000,00</b>	<b>-52 000,00</b>	<b>0,00</b>
<b>Finanzierungstätigkeit</b>											
<b>SU 35</b>	<b>Summe Einzahlungen aus der Finanzierungstätigkeit</b>								<b>0,00</b>	<b>0,00</b>	<b>0,00</b>
1/179000-346000	Schuldrückzahlung Finanzunternehmungen		3614	65	21	0,00	0,00	0,00	67 500,00	67 500,00	0,00
<b>SU 36</b>	<b>Summe Auszahlungen aus der Finanzierungstätigkeit</b>								<b>67 500,00</b>	<b>67 500,00</b>	<b>0,00</b>
<b>SA4</b>	<b>Saldo (4) Geldfluss aus der Finanzierungstätigkeit (35 – 36)</b>								<b>-67 500,00</b>	<b>-67 500,00</b>	<b>0,00</b>
<b>SA5</b>	<b>Saldo (5) Geldfluss aus der voranschlagswirksamen Gebarung (Saldo 3 + Saldo 4)</b>								<b>-119 500,00</b>	<b>-119 500,00</b>	<b>0,00</b>
<b>18</b>	<b>Landesverteidigung</b>										
<b>180</b>	<b>Zivilschutz</b>										
<b>180000</b>	<b>Zivilschutz</b>										
<b>Operative Gebarung</b>											
<b>SU 21 / 31</b>	<b>Summe Erträge / Einzahlungen operative Gebarung</b>					<b>0,00</b>	<b>0,00</b>	<b>0,00</b>	<b>0,00</b>	<b>0,00</b>	<b>0,00</b>
1/180000-565000	Mehrleistungsvergütungen	2211	3211	20	3	1 000,00	2 000,00	-1 000,00	1 000,00	2 000,00	-1 000,00
1/180000-580000	DGB zum Ausgleichsfonds für Familienbeihilfen	2212	3212	20	3	100,00	100,00	0,00	100,00	100,00	0,00
1/180000-582000	Dienstgeberbeiträge zur sozialen Sicherheit	2212	3212	20	3	200,00	500,00	-300,00	200,00	500,00	-300,00
1/180000-582100	Betriebliche Mitarbeitervorsorge	2212	3212	20	3	100,00	0,00	100,00	100,00	0,00	100,00
1/180000-724000	Reisegebühren	2225	3225	24	3	1 000,00	1 500,00	-500,00	1 000,00	1 500,00	-500,00
1/180000-729000	Sonstige Ausgaben	2225	3225	24	24	1 200,00	1 000,00	200,00	1 200,00	1 000,00	200,00
1/180000-757000	NÖ Zivilschutzverband Beitrag	2234	3234	27	24	2 100,00	2 100,00	0,00	2 100,00	2 100,00	0,00
<b>SU 22 / 32</b>	<b>Summe Aufwendungen / Auszahlungen operative Gebarung</b>					<b>5 700,00</b>	<b>7 200,00</b>	<b>-1 500,00</b>	<b>5 700,00</b>	<b>7 200,00</b>	<b>-1 500,00</b>
<b>SA 0 / SA 1</b>	<b>(0) Nettoergebnis (21 - 22) / (1) Geldfluss operative Gebarung (31 – 32)</b>					<b>-5 700,00</b>	<b>-7 200,00</b>	<b>1 500,00</b>	<b>-5 700,00</b>	<b>-7 200,00</b>	<b>1 500,00</b>
<b>SU 23</b>	<b>Summe Haushaltsrücklagen</b>					<b>0,00</b>	<b>0,00</b>	<b>0,00</b>	<b>0,00</b>	<b>0,00</b>	<b>0,00</b>
<b>SA00</b>	<b>Nettoergebnis nach Zuw./Entn. Haushaltsrücklagen (Saldo 0 +/- SU23)</b>					<b>-5 700,00</b>	<b>-7 200,00</b>	<b>1 500,00</b>			
<b>Investive Gebarung</b>											
<b>SU 33</b>	<b>Summe Einzahlungen investive Gebarung</b>								<b>0,00</b>	<b>0,00</b>	<b>0,00</b>
<b>SU 34</b>	<b>Summe Auszahlungen investive Gebarung</b>								<b>0,00</b>	<b>0,00</b>	<b>0,00</b>
<b>SA2</b>	<b>Saldo (2) Geldfluss aus der Investiven Gebarung (33 – 34)</b>								<b>0,00</b>	<b>0,00</b>	<b>0,00</b>
<b>SA3</b>	<b>Saldo (3) Nettofinanzierungssaldo (Saldo 1 + Saldo 2)</b>								<b>-5 700,00</b>	<b>-7 200,00</b>	<b>1 500,00</b>
<b>Finanzierungstätigkeit</b>											
<b>SU 35</b>	<b>Summe Einzahlungen aus der Finanzierungstätigkeit</b>								<b>0,00</b>	<b>0,00</b>	<b>0,00</b>
<b>SU 36</b>	<b>Summe Auszahlungen aus der Finanzierungstätigkeit</b>								<b>0,00</b>	<b>0,00</b>	<b>0,00</b>
<b>SA4</b>	<b>Saldo (4) Geldfluss aus der Finanzierungstätigkeit (35 – 36)</b>								<b>0,00</b>	<b>0,00</b>	<b>0,00</b>

# 1. Nachtragsvoranschlag 2021

# NVA Ergebnis- und Finanzierungsvoranschlag Detailnachweis

Magistrat Waidhofen a/d Ybbs

	MVAG	MVAG	QU	AOB	Ergebnisvoranschlag			Finanzierungsvoranschlag		
					EH	FH	VA 2021 inkl. NVA	VA 2021	1. NVA	VA 2021 inkl. NVA
SA5					Saldo (5) Geldfluss aus der voranschlagswirksamen Gebarung (Saldo 3 + Saldo 4)			-5 700,00	-7 200,00	1 500,00

# 1. Nachtragsvoranschlag 2021

# NVA Ergebnis- und Finanzierungsvoranschlag Detailnachweis

Magistrat Waidhofen a/d Ybbs

	MVAG EH	MVAG FH	QU	AOB	Ergebnisvoranschlag		Finanzierungsvoranschlag				
					VA 2021 inkl. NVA	VA 2021	1. NVA	VA 2021 inkl. NVA	VA 2021	1. NVA	
<b>2 Unterricht, Erziehung, Sport und Wissenschaft</b>											
<b>20</b>	<b>Gesonderte Verwaltung</b>										
<b>200</b>	<b>Schulamt</b>										
<b>200000</b>	<b>Schulamt</b>										
<b>Operative Gebarung</b>											
<b>SU 21 / 31</b>	<b>Summe Erträge / Einzahlungen operative Gebarung</b>				<b>0,00</b>	<b>0,00</b>	<b>0,00</b>	<b>0,00</b>	<b>0,00</b>	<b>0,00</b>	
1/200000-400000	Geringwertige Wirtschaftsgüter	2221	3221	23	2	200,00	200,00	0,00	200,00	200,00	0,00
1/200000-456000	Büromittel	2221	3221	23	2	300,00	300,00	0,00	300,00	300,00	0,00
1/200000-510000	Geldbezüge Vb	2211	3211	20	3	36 500,00	36 500,00	0,00	36 500,00	36 500,00	0,00
1/200000-565000	Mehrleistungsvergütungen	2211	3211	20	3	300,00	0,00	300,00	300,00	0,00	300,00
1/200000-569000	Sonstige Nebengebühren	2211	3211	20	3	0,00	0,00	0,00	0,00	0,00	0,00
1/200000-580000	DGB zum Ausgleichsfonds für Familienbeihilfen	2212	3212	20	3	1 500,00	1 500,00	0,00	1 500,00	1 500,00	0,00
1/200000-582000	Dienstgeberbeiträge zur sozialen Sicherheit	2212	3212	20	3	7 600,00	7 600,00	0,00	7 600,00	7 600,00	0,00
1/200000-582100	Betriebliche Mitarbeitervorsorge	2212	3212	20	3	0,00	0,00	0,00	0,00	0,00	0,00
1/200000-591000	Dotierung von Rückstellungen für Abfertigungen	2214				900,00	900,00	0,00	0,00	0,00	0,00
1/200000-592000	Dotierung von Rückstellungen für Jubiläumswendungen	2214				700,00	700,00	0,00	0,00	0,00	0,00
1/200000-630000	Postdienste	2222	3222	24	2	1 500,00	1 500,00	0,00	1 500,00	1 500,00	0,00
1/200000-724000	Reisegebühren	2225	3225	24	3	400,00	400,00	0,00	400,00	400,00	0,00
1/200000-728000	Entgelte für sonstige Leistungen	2225	3225	24	2	500,00	500,00	0,00	500,00	500,00	0,00
<b>SU 22 / 32</b>	<b>Summe Aufwendungen / Auszahlungen operative Gebarung</b>				<b>50 400,00</b>	<b>50 100,00</b>	<b>300,00</b>	<b>48 800,00</b>	<b>48 500,00</b>	<b>300,00</b>	
<b>SA 0 / SA 1</b>	<b>(0) Nettoergebnis (21 - 22) / (1) Geldfluss operative Gebarung (31 - 32)</b>				<b>-50 400,00</b>	<b>-50 100,00</b>	<b>-300,00</b>	<b>-48 800,00</b>	<b>-48 500,00</b>	<b>-300,00</b>	
<b>SU 23</b>	<b>Summe Haushaltsrücklagen</b>				<b>0,00</b>	<b>0,00</b>	<b>0,00</b>	<b>0,00</b>	<b>0,00</b>	<b>0,00</b>	
<b>SA00</b>	<b>Nettoergebnis nach Zuw./Entn. Haushaltsrücklagen (Saldo 0 +/- SU23)</b>				<b>-50 400,00</b>	<b>-50 100,00</b>	<b>-300,00</b>				
<b>Investive Gebarung</b>											
<b>SU 33</b>	<b>Summe Einzahlungen investive Gebarung</b>							<b>0,00</b>	<b>0,00</b>	<b>0,00</b>	
<b>SU 34</b>	<b>Summe Auszahlungen investive Gebarung</b>							<b>0,00</b>	<b>0,00</b>	<b>0,00</b>	
<b>SA2</b>	<b>Saldo (2) Geldfluss aus der Investiven Gebarung (33 - 34)</b>							<b>0,00</b>	<b>0,00</b>	<b>0,00</b>	
<b>SA3</b>	<b>Saldo (3) Nettofinanzierungssaldo (Saldo 1 + Saldo 2)</b>							<b>-48 800,00</b>	<b>-48 500,00</b>	<b>-300,00</b>	
<b>Finanzierungstätigkeit</b>											
<b>SU 35</b>	<b>Summe Einzahlungen aus der Finanzierungstätigkeit</b>							<b>0,00</b>	<b>0,00</b>	<b>0,00</b>	
<b>SU 36</b>	<b>Summe Auszahlungen aus der Finanzierungstätigkeit</b>							<b>0,00</b>	<b>0,00</b>	<b>0,00</b>	
<b>SA4</b>	<b>Saldo (4) Geldfluss aus der Finanzierungstätigkeit (35 - 36)</b>							<b>0,00</b>	<b>0,00</b>	<b>0,00</b>	
<b>SA5</b>	<b>Saldo (5) Geldfluss aus der voranschlagswirksamen Gebarung (Saldo 3 + Saldo 4)</b>							<b>-48 800,00</b>	<b>-48 500,00</b>	<b>-300,00</b>	

# 1. Nachtragsvoranschlag 2021

Magistrat Waidhofen a/d Ybbs

# NVA Ergebnis- und Finanzierungsvoranschlag Detailnachweis

		MVAG	MVAG	QU	AOB	Ergebnisvoranschlag			Finanzierungsvoranschlag			
		EH	FH			VA 2021 inkl. NVA	VA 2021	1. NVA	VA 2021 inkl. NVA	VA 2021	1. NVA	
<b>205</b>	<b>Schulaufsicht</b>											
<b>205000</b>	<b>Bezirksschulrat</b>											
<b>Operative Gebarung</b>												
2/205000+816000	Personalkostenersatz	2114	3114	13	3	8 000,00	8 000,00	0,00	8 000,00	8 000,00	0,00	
2/205000+868100	Beitrag (Pensionen)	2124	3124	16	3	300,00	300,00	0,00	300,00	300,00	0,00	
<b>SU 21 / 31</b>	<b>Summe Erträge / Einzahlungen operative Gebarung</b>					<b>8 300,00</b>	<b>8 300,00</b>	<b>0,00</b>	<b>8 300,00</b>	<b>8 300,00</b>	<b>0,00</b>	
1/205000-760000	Pensionen	2234	3234	21	3	8 300,00	8 300,00	0,00	8 300,00	8 300,00	0,00	
<b>SU 22 / 32</b>	<b>Summe Aufwendungen / Auszahlungen operative Gebarung</b>					<b>8 300,00</b>	<b>8 300,00</b>	<b>0,00</b>	<b>8 300,00</b>	<b>8 300,00</b>	<b>0,00</b>	
<b>SA 0 / SA 1</b>	<b>(0) Nettoergebnis (21 - 22) / (1) Geldfluss operative Gebarung (31 - 32)</b>					<b>0,00</b>	<b>0,00</b>	<b>0,00</b>	<b>0,00</b>	<b>0,00</b>	<b>0,00</b>	
<b>SU 23</b>	<b>Summe Haushaltsrücklagen</b>					<b>0,00</b>	<b>0,00</b>	<b>0,00</b>	<b>0,00</b>	<b>0,00</b>	<b>0,00</b>	
<b>SA00</b>	<b>Nettoergebnis nach Zuw./Entn. Haushaltsrücklagen (Saldo 0 +/- SU23)</b>					<b>0,00</b>	<b>0,00</b>	<b>0,00</b>	<b>0,00</b>	<b>0,00</b>	<b>0,00</b>	
<b>Investive Gebarung</b>												
<b>SU 33</b>	<b>Summe Einzahlungen investive Gebarung</b>								<b>0,00</b>	<b>0,00</b>	<b>0,00</b>	
<b>SU 34</b>	<b>Summe Auszahlungen investive Gebarung</b>								<b>0,00</b>	<b>0,00</b>	<b>0,00</b>	
<b>SA2</b>	<b>Saldo (2) Geldfluss aus der Investiven Gebarung (33 - 34)</b>								<b>0,00</b>	<b>0,00</b>	<b>0,00</b>	
<b>SA3</b>	<b>Saldo (3) Nettofinanzierungssaldo (Saldo 1 + Saldo 2)</b>								<b>0,00</b>	<b>0,00</b>	<b>0,00</b>	
<b>Finanzierungstätigkeit</b>												
<b>SU 35</b>	<b>Summe Einzahlungen aus der Finanzierungstätigkeit</b>								<b>0,00</b>	<b>0,00</b>	<b>0,00</b>	
<b>SU 36</b>	<b>Summe Auszahlungen aus der Finanzierungstätigkeit</b>								<b>0,00</b>	<b>0,00</b>	<b>0,00</b>	
<b>SA4</b>	<b>Saldo (4) Geldfluss aus der Finanzierungstätigkeit (35 - 36)</b>								<b>0,00</b>	<b>0,00</b>	<b>0,00</b>	
<b>SA5</b>	<b>Saldo (5) Geldfluss aus der voranschlagswirksamen Gebarung (Saldo 3 + Saldo 4)</b>								<b>0,00</b>	<b>0,00</b>	<b>0,00</b>	
<b>209</b>	<b>Sonstige Einrichtungen und Maßnahmen</b>											
<b>209000</b>	<b>Schulzentrum Pocksteinerstraße</b>											
<b>Operative Gebarung</b>												
2/209000+811000	Mieten	2115	3115	14	22	2 200,00	2 200,00	0,00	2 200,00	2 200,00	0,00	
2/209000+811100	Betriebskostenersätze	2115	3115	14	22	400,00	400,00	0,00	400,00	400,00	0,00	
2/209000+816600	Verrechnung Schulzentrum	2114	3114	13	22	761 000,00	819 000,00	-58 000,00	761 000,00	819 000,00	-58 000,00	
2/209000+817000	Erträge aus der Auflösung von sonstigen Rückstellungen	2117				25 800,00	25 800,00	0,00	0,00	0,00	0,00	
2/209000+829000	Sonstige Einnahmen	2116	3116	18	22	400,00	400,00	0,00	400,00	400,00	0,00	
2/209000+861000	Beihilfe Schulbaufonds	2121	3121	15	21	48 000,00	48 000,00	0,00	48 000,00	48 000,00	0,00	
<b>SU 21 / 31</b>	<b>Summe Erträge / Einzahlungen operative Gebarung</b>					<b>837 800,00</b>	<b>895 800,00</b>	<b>-58 000,00</b>	<b>812 000,00</b>	<b>870 000,00</b>	<b>-58 000,00</b>	
1/209000-400000	Geringwertige Wirtschaftsgüter	2221	3221	23	22	6 000,00	3 500,00	2 500,00	6 000,00	3 500,00	2 500,00	
1/209000-400200	Dienstbekleidung	2221	3221	23	22	100,00	0,00	100,00	100,00	0,00	100,00	
1/209000-454000	Reinigungsmittel	2221	3221	23	22	15 500,00	15 500,00	0,00	15 500,00	15 500,00	0,00	
1/209000-459000	Sonstige Verbrauchsgüter	2221	3221	23	22	3 500,00	3 500,00	0,00	3 500,00	3 500,00	0,00	
1/209000-510000	Geldbezüge Vb	2211	3211	20	3	180 000,00	179 800,00	200,00	180 000,00	179 800,00	200,00	

# 1. Nachtragsvoranschlag 2021

# NVA Ergebnis- und Finanzierungsvoranschlag Detailnachweis

Magistrat Waidhofen a/d Ybbs

		MVAG	MVAG	QU	AOB	Ergebnisvoranschlag			Finanzierungsvoranschlag		
		EH	FH			VA 2021 inkl. NVA	VA 2021	1. NVA	VA 2021 inkl. NVA	VA 2021	1. NVA
1/209000-511100	Abfertigungen	2211	3211	20	3	26 400,00	26 400,00	0,00	26 400,00	26 400,00	0,00
1/209000-523000	Fallweise Bedienstete	2211	3211	20	3	13 000,00	10 000,00	3 000,00	13 000,00	10 000,00	3 000,00
1/209000-565000	Mehrleistungsvergütungen	2211	3211	20	3	1 500,00	3 000,00	-1 500,00	1 500,00	3 000,00	-1 500,00
1/209000-580000	DGB zum Ausgleichsfonds für Familienbeihilfen	2212	3212	20	3	6 700,00	7 600,00	-900,00	6 700,00	7 600,00	-900,00
1/209000-582000	Dienstgeberbeiträge zur sozialen Sicherheit	2212	3212	20	3	39 200,00	38 800,00	400,00	39 200,00	38 800,00	400,00
1/209000-582100	Betriebliche Mitarbeitervorsorge	2212	3212	20	3	2 400,00	2 200,00	200,00	2 400,00	2 200,00	200,00
1/209000-591000	Dotierung von Rückstellungen für Abfertigungen	2214				700,00	700,00	0,00	0,00	0,00	0,00
1/209000-592000	Dotierung von Rückstellungen für Jubiläumswendungen	2214				2 500,00	2 500,00	0,00	0,00	0,00	0,00
1/209000-600000	Strom	2222	3222	24	22	29 200,00	32 000,00	-2 800,00	29 200,00	32 000,00	-2 800,00
1/209000-600300	Wärmelieferung	2222	3222	24	22	46 000,00	42 500,00	3 500,00	46 000,00	42 500,00	3 500,00
1/209000-610000	Instandhaltung Grünanlagen	2224	3224	24	22	200,00	800,00	-600,00	200,00	800,00	-600,00
1/209000-614000	Instandhaltung Gebäude	2224	3224	24	22	79 000,00	55 000,00	24 000,00	79 000,00	55 000,00	24 000,00
1/209000-617000	Instandhaltung von Fahrzeugen	2224	3224	24	22	600,00	0,00	600,00	600,00	0,00	600,00
1/209000-618000	Instandhaltung Einrichtung	2224	3224	24	22	2 900,00	2 000,00	900,00	2 900,00	2 000,00	900,00
1/209000-631000	Telekommunikationsdienste	2222	3222	24	22	1 600,00	1 300,00	300,00	1 600,00	1 300,00	300,00
1/209000-670000	Versicherungen	2222	3222	24	22	11 700,00	12 300,00	-600,00	11 700,00	12 300,00	-600,00
1/209000-680000	Planmäßige Abschreibung	2226				7 200,00	7 200,00	0,00	0,00	0,00	0,00
1/209000-705000	Leasing Schulzentrum	2223	3223	24	22	270 000,00	343 800,00	-73 800,00	270 000,00	343 800,00	-73 800,00
1/209000-705010	Leasing Fahrzeuge	2223	3223	24	22	5 200,00	5 200,00	0,00	5 200,00	5 200,00	0,00
1/209000-710000	Öffentliche Abgaben gem. FAG	2225	3225	24	22	7 300,00	7 300,00	0,00	7 300,00	7 300,00	0,00
1/209000-711000	Gebühren für die Benützung von Gemeindeeinrichtungen gem. FAG	2225	3225	24	22	26 000,00	40 000,00	-14 000,00	26 000,00	40 000,00	-14 000,00
1/209000-728000	Entgelte für sonstige Leistungen	2225	3225	24	22	5 000,00	4 500,00	500,00	5 000,00	4 500,00	500,00
1/209000-728800	Bauhofleistungen	2225	3225	24	22	10 000,00	10 000,00	0,00	10 000,00	10 000,00	0,00
<b>SU 22 / 32</b>	<b>Summe Aufwendungen / Auszahlungen operative Gebarung</b>					<b>799 400,00</b>	<b>857 400,00</b>	<b>-58 000,00</b>	<b>789 000,00</b>	<b>847 000,00</b>	<b>-58 000,00</b>
<b>SA 0 / SA 1</b>	<b>(0) Nettoergebnis (21 - 22) / (1) Geldfluss operative Gebarung (31 - 32)</b>					<b>38 400,00</b>	<b>38 400,00</b>	<b>0,00</b>	<b>23 000,00</b>	<b>23 000,00</b>	<b>0,00</b>
<b>SU 23</b>	<b>Summe Haushaltsrücklagen</b>					<b>0,00</b>	<b>0,00</b>	<b>0,00</b>	<b>0,00</b>	<b>0,00</b>	<b>0,00</b>
<b>SA00</b>	<b>Nettoergebnis nach Zuw./Entn. Haushaltsrücklagen (Saldo 0 +/- SU23)</b>					<b>38 400,00</b>	<b>38 400,00</b>	<b>0,00</b>			
<b>Investive Gebarung</b>											
<b>SU 33</b>	<b>Summe Einzahlungen investive Gebarung</b>								<b>0,00</b>	<b>0,00</b>	<b>0,00</b>
1/209000-010000	Gebäude		3413	40	22	0,00	0,00	0,00	21 000,00	21 000,00	0,00
1/209000-042000	Ausstattung Schulzentrum		3415	41	22	0,00	0,00	0,00	2 000,00	2 000,00	0,00
<b>SU 34</b>	<b>Summe Auszahlungen investive Gebarung</b>								<b>23 000,00</b>	<b>23 000,00</b>	<b>0,00</b>
<b>SA2</b>	<b>Saldo (2) Geldfluss aus der Investiven Gebarung (33 - 34)</b>								<b>-23 000,00</b>	<b>-23 000,00</b>	<b>0,00</b>
<b>SA3</b>	<b>Saldo (3) Nettofinanzierungssaldo (Saldo 1 + Saldo 2)</b>								<b>0,00</b>	<b>0,00</b>	<b>0,00</b>

# 1. Nachtragsvoranschlag 2021

Magistrat Waidhofen a/d Ybbs

# NVA Ergebnis- und Finanzierungsvoranschlag Detailnachweis

		MVAG	MVAG	QU	AOB	Ergebnisvoranschlag			Finanzierungsvoranschlag		
		EH	FH			VA 2021 inkl. NVA	VA 2021	1. NVA	VA 2021 inkl. NVA	VA 2021	1. NVA
<b>Finanzierungstätigkeit</b>											
<b>SU 35</b>	<b>Summe Einzahlungen aus der Finanzierungstätigkeit</b>								<b>0,00</b>	<b>0,00</b>	<b>0,00</b>
<b>SU 36</b>	<b>Summe Auszahlungen aus der Finanzierungstätigkeit</b>								<b>0,00</b>	<b>0,00</b>	<b>0,00</b>
<b>SA4</b>	<b>Saldo (4) Geldfluss aus der Finanzierungstätigkeit (35 – 36)</b>								<b>0,00</b>	<b>0,00</b>	<b>0,00</b>
<b>SA5</b>	<b>Saldo (5) Geldfluss aus der voranschlagswirksamen Gebarung (Saldo 3 + Saldo 4)</b>								<b>0,00</b>	<b>0,00</b>	<b>0,00</b>
<b>21</b>	<b>Allgemeinbildender Unterricht</b>										
<b>211</b>	<b>Volksschulen</b>										
<b>211000</b>	<b>Volksschule Waidhofen</b>										
<b>Operative Gebarung</b>											
2/211000+810000	Elternbeiträge Nachmittagsbetreuung	2114	3114	13	2	86 000,00	86 000,00	0,00	86 000,00	86 000,00	0,00
2/211000+810100	Elternbeiträge Ferienbetreuung	2114	3114	13	2	8 000,00	8 000,00	0,00	8 000,00	8 000,00	0,00
2/211000+813000	Erträge aus der Auflösung von Investitionszuschüssen (Kapitaltransfers)	2127				13 000,00	13 000,00	0,00	0,00	0,00	0,00
2/211000+861000	Beitrag Land NÖ Freiraumklasse	2121	3121	15	2	50 000,00	50 000,00	0,00	50 000,00	50 000,00	0,00
2/211000+861400	Beitrag Land NÖ Nachmittagsbetreuung	2121	3121	15	2	45 000,00	45 000,00	0,00	45 000,00	45 000,00	0,00
2/211000+861500	Beitrag Land NÖ Sommerbetreuung	2121	3121	15	2	3 500,00	3 500,00	0,00	3 500,00	3 500,00	0,00
2/211000+862000	Schülerhaltungsbeiträge	2121	3121	15	21	3 000,00	3 000,00	0,00	3 000,00	3 000,00	0,00
<b>SU 21 / 31</b>	<b>Summe Erträge / Einzahlungen operative Gebarung</b>					<b>208 500,00</b>	<b>208 500,00</b>	<b>0,00</b>	<b>195 500,00</b>	<b>195 500,00</b>	<b>0,00</b>
1/211000-400000	Geringwertige Wirtschaftsgüter	2221	3221	23	2	11 300,00	11 300,00	0,00	11 300,00	11 300,00	0,00
1/211000-400100	Gw. Lehr- und Lernmittel	2221	3221	23	2	3 800,00	3 800,00	0,00	3 800,00	3 800,00	0,00
1/211000-400200	Dienstbekleidung	2221	3221	23	2	300,00	200,00	100,00	300,00	200,00	100,00
1/211000-456000	Büromittel	2221	3221	23	2	3 500,00	3 000,00	500,00	3 500,00	3 000,00	500,00
1/211000-457000	Druckwerke	2221	3221	23	2	1 700,00	1 700,00	0,00	1 700,00	1 700,00	0,00
1/211000-457100	Lehrer-und Schülerbücherei	2221	3221	23	2	1 200,00	1 200,00	0,00	1 200,00	1 200,00	0,00
1/211000-459000	Sonstige Verbrauchsgüter	2221	3221	23	2	300,00	300,00	0,00	300,00	300,00	0,00
1/211000-459200	Handarbeitsmaterial	2221	3221	23	2	1 800,00	1 800,00	0,00	1 800,00	1 800,00	0,00
1/211000-510000	Geldbezüge Vb	2211	3211	20	3	33 000,00	27 500,00	5 500,00	33 000,00	27 500,00	5 500,00
1/211000-523000	Fallweise Bedienstete	2211	3211	20	3	3 000,00	3 000,00	0,00	3 000,00	3 000,00	0,00
1/211000-569000	Sonstige Nebengebühren	2211	3211	20	3	2 000,00	2 000,00	0,00	2 000,00	2 000,00	0,00
1/211000-580000	DGB zum Ausgleichsfonds für Familienbeihilfen	2212	3212	20	3	1 500,00	1 300,00	200,00	1 500,00	1 300,00	200,00
1/211000-582000	Dienstgeberbeiträge zur sozialen Sicherheit	2212	3212	20	3	7 600,00	6 500,00	1 100,00	7 600,00	6 500,00	1 100,00
1/211000-582100	Betriebliche Mitarbeitervorsorge	2212	3212	20	3	600,00	500,00	100,00	600,00	500,00	100,00
1/211000-592000	Dotierung von Rückstellungen für Jubiläumswendungen	2214				800,00	800,00	0,00	0,00	0,00	0,00
1/211000-618000	Instandhaltung Einrichtung	2224	3224	24	2	500,00	500,00	0,00	500,00	500,00	0,00



# 1. Nachtragsvoranschlag 2021

# NVA Ergebnis- und Finanzierungsvoranschlag Detailnachweis

Magistrat Waidhofen a/d Ybbs

		MVAG	MVAG	QU	AOB	Ergebnisvoranschlag			Finanzierungsvoranschlag		
		EH	FH			VA 2021 inkl. NVA	VA 2021	1. NVA	VA 2021 inkl. NVA	VA 2021	1. NVA
1/211000-630000	Postdienste	2222	3222	24	2	200,00	200,00	0,00	200,00	200,00	0,00
1/211000-631000	Telekommunikationsdienste	2222	3222	24	2	600,00	500,00	100,00	600,00	500,00	100,00
1/211000-680000	Planmäßige Abschreibung	2226				20 700,00	20 700,00	0,00	0,00	0,00	0,00
1/211000-728000	Entgelte für sonstige Leistungen	2225	3225	24	2	9 700,00	9 700,00	0,00	9 700,00	9 700,00	0,00
1/211000-728100	Unterrichtsfilmbeitrag	2225	3225	24	2	1 100,00	1 100,00	0,00	1 100,00	1 100,00	0,00
1/211000-728200	Kostenbeitrag Nachmittagsbetreuung	2225	3225	24	2	100 000,00	80 000,00	20 000,00	100 000,00	80 000,00	20 000,00
1/211000-728210	Kostenbeitrag Mittagessen	2225	3225	24	2	28 000,00	28 000,00	0,00	28 000,00	28 000,00	0,00
1/211000-728300	Ärztliche Betreuung	2225	3225	24	2	1 000,00	3 000,00	-2 000,00	1 000,00	3 000,00	-2 000,00
1/211000-728400	Sommerbetreuung	2225	3225	24	2	14 000,00	14 000,00	0,00	14 000,00	14 000,00	0,00
1/211000-728500	Reprographievergütung	2225	3225	24	2	100,00	100,00	0,00	100,00	100,00	0,00
1/211000-728800	Bauhofleistungen	2225	3225	24	2	1 500,00	1 500,00	0,00	1 500,00	1 500,00	0,00
1/211000-729000	Sonstige Ausgaben	2225	3225	24	2	300,00	300,00	0,00	300,00	300,00	0,00
1/211000-729600	Kostenanteil Schulzentrum	2225	3225	24	22	167 000,00	180 000,00	-13 000,00	167 000,00	180 000,00	-13 000,00
<b>SU 22 / 32</b>	<b>Summe Aufwendungen / Auszahlungen operative Gebarung</b>					<b>417 100,00</b>	<b>404 500,00</b>	<b>12 600,00</b>	<b>395 600,00</b>	<b>383 000,00</b>	<b>12 600,00</b>
<b>SA 0 / SA 1</b>	<b>(0) Nettoergebnis (21 - 22) / (1) Geldfluss operative Gebarung (31 - 32)</b>					<b>-208 600,00</b>	<b>-196 000,00</b>	<b>-12 600,00</b>	<b>-200 100,00</b>	<b>-187 500,00</b>	<b>-12 600,00</b>
<b>SU 23</b>	<b>Summe Haushaltsrücklagen</b>					<b>0,00</b>	<b>0,00</b>	<b>0,00</b>	<b>0,00</b>	<b>0,00</b>	<b>0,00</b>
<b>SA00</b>	<b>Nettoergebnis nach Zuw./Entn. Haushaltsrücklagen (Saldo 0 +/- SU23)</b>					<b>-208 600,00</b>	<b>-196 000,00</b>	<b>-12 600,00</b>			
<b>Investive Gebarung</b>											
<b>SU 33</b>	<b>Summe Einzahlungen investive Gebarung</b>								<b>0,00</b>	<b>0,00</b>	<b>0,00</b>
1/211000-042000	Schulausstattung		3415	41	2	0,00	0,00	0,00	89 200,00	89 200,00	0,00
1/211000-042100	Lehrmittel		3415	41	2	0,00	0,00	0,00	15 000,00	15 000,00	0,00
<b>SU 34</b>	<b>Summe Auszahlungen investive Gebarung</b>								<b>104 200,00</b>	<b>104 200,00</b>	<b>0,00</b>
<b>SA2</b>	<b>Saldo (2) Geldfluss aus der Investiven Gebarung (33 - 34)</b>								<b>-104 200,00</b>	<b>-104 200,00</b>	<b>0,00</b>
<b>SA3</b>	<b>Saldo (3) Nettofinanzierungssaldo (Saldo 1 + Saldo 2)</b>								<b>-304 300,00</b>	<b>-291 700,00</b>	<b>-12 600,00</b>
<b>Finanzierungstätigkeit</b>											
<b>SU 35</b>	<b>Summe Einzahlungen aus der Finanzierungstätigkeit</b>								<b>0,00</b>	<b>0,00</b>	<b>0,00</b>
<b>SU 36</b>	<b>Summe Auszahlungen aus der Finanzierungstätigkeit</b>								<b>0,00</b>	<b>0,00</b>	<b>0,00</b>
<b>SA4</b>	<b>Saldo (4) Geldfluss aus der Finanzierungstätigkeit (35 - 36)</b>								<b>0,00</b>	<b>0,00</b>	<b>0,00</b>
<b>SA5</b>	<b>Saldo (5) Geldfluss aus der voranschlagswirksamen Gebarung (Saldo 3 + Saldo 4)</b>								<b>-304 300,00</b>	<b>-291 700,00</b>	<b>-12 600,00</b>
<b>211100</b>	<b>Volksschule Konradshaim</b>										
<b>Operative Gebarung</b>											
2/211100+829000	Sonstige Einnahmen	2116	3116	18	2	100,00	100,00	0,00	100,00	100,00	0,00
<b>SU 21 / 31</b>	<b>Summe Erträge / Einzahlungen operative Gebarung</b>					<b>100,00</b>	<b>100,00</b>	<b>0,00</b>	<b>100,00</b>	<b>100,00</b>	<b>0,00</b>
1/211100-400000	Geringwertige Wirtschaftsgüter	2221	3221	23	2	1 200,00	1 000,00	200,00	1 200,00	1 000,00	200,00
1/211100-400100	Gw. Lehr- und Lernmittel	2221	3221	23	2	1 500,00	1 500,00	0,00	1 500,00	1 500,00	0,00
1/211100-400200	Dienstbekleidung	2221	3221	23	2	100,00	100,00	0,00	100,00	100,00	0,00
1/211100-454000	Reinigungsmittel	2221	3221	23	22	500,00	500,00	0,00	500,00	500,00	0,00

# 1. Nachtragsvoranschlag 2021

# NVA Ergebnis- und Finanzierungsvoranschlag Detailnachweis

Magistrat Waidhofen a/d Ybbs

		MVAG	MVAG	QU	AOB	Ergebnisvoranschlag		Finanzierungsvoranschlag			
		EH	FH			VA 2021 inkl. NVA	VA 2021	1. NVA	VA 2021 inkl. NVA	VA 2021	1. NVA
1/211100-456000	Büromittel	2221	3221	23	2	1 200,00	1 200,00	0,00	1 200,00	1 200,00	0,00
1/211100-457000	Druckwerke	2221	3221	23	2	300,00	300,00	0,00	300,00	300,00	0,00
1/211100-457100	Lehrer-und Schülerbücherei	2221	3221	23	2	400,00	400,00	0,00	400,00	400,00	0,00
1/211100-459000	Sonstige Verbrauchsgüter	2221	3221	23	2	200,00	100,00	100,00	200,00	100,00	100,00
1/211100-459200	Handarbeitsmaterial	2221	3221	23	2	300,00	300,00	0,00	300,00	300,00	0,00
1/211100-510000	Geldbezüge Vb	2211	3211	20	3	17 900,00	17 900,00	0,00	17 900,00	17 900,00	0,00
1/211100-523000	Fallweise Bedienstete	2211	3211	20	3	700,00	700,00	0,00	700,00	700,00	0,00
1/211100-569000	Sonstige Nebengebühren	2211	3211	20	3	1 200,00	1 200,00	0,00	1 200,00	1 200,00	0,00
1/211100-580000	DGB zum Ausgleichsfonds für Familienbeihilfen	2212	3212	20	3	800,00	800,00	0,00	800,00	800,00	0,00
1/211100-582000	Dienstgeberbeiträge zur sozialen Sicherheit	2212	3212	20	3	4 000,00	4 000,00	0,00	4 000,00	4 000,00	0,00
1/211100-582100	Betriebliche Mitarbeitervorsorge	2212	3212	20	3	300,00	300,00	0,00	300,00	300,00	0,00
1/211100-592000	Dotierung von Rückstellungen für Jubiläumsszuwendungen	2214				200,00	200,00	0,00	0,00	0,00	0,00
1/211100-600000	Strom	2222	3222	24	22	10 800,00	10 800,00	0,00	10 800,00	10 800,00	0,00
1/211100-610000	Instandhaltung Grünanlagen	2224	3224	24	22	200,00	200,00	0,00	200,00	200,00	0,00
1/211100-614000	Instandhaltung Gebäude	2224	3224	24	22	4 000,00	4 000,00	0,00	4 000,00	4 000,00	0,00
1/211100-618000	Instandhaltung Einrichtung	2224	3224	24	2	500,00	500,00	0,00	500,00	500,00	0,00
1/211100-630000	Postdienste	2222	3222	24	2	100,00	100,00	0,00	100,00	100,00	0,00
1/211100-631000	Telekommunikationsdienste	2222	3222	24	2	800,00	800,00	0,00	800,00	800,00	0,00
1/211100-670000	Versicherungen	2222	3222	24	22	1 800,00	1 700,00	100,00	1 800,00	1 700,00	100,00
1/211100-680000	Planmäßige Abschreibung	2226				7 700,00	7 700,00	0,00	0,00	0,00	0,00
1/211100-700000	Miete Turnplatz	2223	3223	24	22	100,00	100,00	0,00	100,00	100,00	0,00
1/211100-710000	Öffentliche Abgaben gem. FAG	2225	3225	24	2	200,00	200,00	0,00	200,00	200,00	0,00
1/211100-711000	Gebühren für die Benützung von Gemeindeeinrichtungen gem. FAG	2225	3225	24	2	3 400,00	3 400,00	0,00	3 400,00	3 400,00	0,00
1/211100-728000	Entgelte für sonstige Leistungen	2225	3225	24	2	700,00	700,00	0,00	700,00	700,00	0,00
1/211100-728100	Unterrichtsfilmbeitrag	2225	3225	24	2	300,00	300,00	0,00	300,00	300,00	0,00
1/211100-728300	Ärztliche Betreuung	2225	3225	24	2	700,00	700,00	0,00	700,00	700,00	0,00
1/211100-728500	Reprographievergütung	2225	3225	24	2	100,00	100,00	0,00	100,00	100,00	0,00
1/211100-728800	Bauhofleistungen	2225	3225	24	22	3 000,00	3 000,00	0,00	3 000,00	3 000,00	0,00
1/211100-768000	Schülertransportkosten	2234	3234	27	2	2 700,00	700,00	2 000,00	2 700,00	700,00	2 000,00
<b>SU 22 / 32</b>	<b>Summe Aufwendungen / Auszahlungen operative Gebarung</b>					<b>67 900,00</b>	<b>65 500,00</b>	<b>2 400,00</b>	<b>60 000,00</b>	<b>57 600,00</b>	<b>2 400,00</b>
<b>SA 0 / SA 1</b>	<b>(0) Nettoergebnis (21 - 22) / (1) Geldfluss operative Gebarung (31 - 32)</b>					<b>-67 800,00</b>	<b>-65 400,00</b>	<b>-2 400,00</b>	<b>-59 900,00</b>	<b>-57 500,00</b>	<b>-2 400,00</b>
<b>SU 23</b>	<b>Summe Haushaltsrücklagen</b>					<b>0,00</b>	<b>0,00</b>	<b>0,00</b>	<b>0,00</b>	<b>0,00</b>	<b>0,00</b>
<b>SA00</b>	<b>Nettoergebnis nach Zuw./Entn. Haushaltsrücklagen (Saldo 0 +/- SU23)</b>					<b>-67 800,00</b>	<b>-65 400,00</b>	<b>-2 400,00</b>			
<b>Investive Gebarung</b>											
<b>SU 33</b>	<b>Summe Einzahlungen investive Gebarung</b>								<b>0,00</b>	<b>0,00</b>	<b>0,00</b>
1/211100-042000	Schulausstattung		3415	41	2	0,00	0,00	0,00	5 700,00	5 700,00	0,00

# 1. Nachtragsvoranschlag 2021

# NVA Ergebnis- und Finanzierungsvoranschlag Detailnachweis

Magistrat Waidhofen a/d Ybbs

		MVAG	MVAG	QU	AOB	Ergebnisvoranschlag			Finanzierungsvoranschlag		
		EH	FH			VA 2021 inkl. NVA	VA 2021	1. NVA	VA 2021 inkl. NVA	VA 2021	1. NVA
5/211100-061000	Im Bau befindliche Gebäude und Bauten (Architekturwettbewerb)		3413	40	22	0,00	0,00	0,00	0,00	20 000,00	-20 000,00
<b>SU 34</b>	<b>Summe Auszahlungen investive Gebarung</b>								<b>5 700,00</b>	<b>25 700,00</b>	<b>-20 000,00</b>
<b>SA2</b>	<b>Saldo (2) Geldfluss aus der Investiven Gebarung (33 – 34)</b>								<b>-5 700,00</b>	<b>-25 700,00</b>	<b>20 000,00</b>
<b>SA3</b>	<b>Saldo (3) Nettofinanzierungssaldo (Saldo 1 + Saldo 2)</b>								<b>-65 600,00</b>	<b>-83 200,00</b>	<b>17 600,00</b>
<b>Finanzierungstätigkeit</b>											
6/211100+346000	Schuldaufnahme Finanzunternehmungen		3514	55	21	0,00	0,00	0,00	0,00	20 000,00	-20 000,00
<b>SU 35</b>	<b>Summe Einzahlungen aus der Finanzierungstätigkeit</b>								<b>0,00</b>	<b>20 000,00</b>	<b>-20 000,00</b>
<b>SU 36</b>	<b>Summe Auszahlungen aus der Finanzierungstätigkeit</b>								<b>0,00</b>	<b>0,00</b>	<b>0,00</b>
<b>SA4</b>	<b>Saldo (4) Geldfluss aus der Finanzierungstätigkeit (35 – 36)</b>								<b>0,00</b>	<b>20 000,00</b>	<b>-20 000,00</b>
<b>SA5</b>	<b>Saldo (5) Geldfluss aus der voranschlagswirksamen Gebarung (Saldo 3 + Saldo 4)</b>								<b>-65 600,00</b>	<b>-63 200,00</b>	<b>-2 400,00</b>
<b>211200</b>	<b>Volksschule St. Georgen/Kl.</b>										
<b>Operative Gebarung</b>											
2/211200+829000	Sonstige Einnahmen	2116	3116	18	2	800,00	500,00	300,00	800,00	500,00	300,00
2/211200+862000	Schülerhaltungsbeiträge	2121	3121	15	21	2 700,00	3 000,00	-300,00	2 700,00	3 000,00	-300,00
<b>SU 21 / 31</b>	<b>Summe Erträge / Einzahlungen operative Gebarung</b>					<b>3 500,00</b>	<b>3 500,00</b>	<b>0,00</b>	<b>3 500,00</b>	<b>3 500,00</b>	<b>0,00</b>
1/211200-400000	Geringwertige Wirtschaftsgüter	2221	3221	23	2	1 800,00	1 800,00	0,00	1 800,00	1 800,00	0,00
1/211200-400100	Gw. Lehr- und Lernmittel	2221	3221	23	2	1 400,00	1 400,00	0,00	1 400,00	1 400,00	0,00
1/211200-454000	Reinigungsmittel	2221	3221	23	22	500,00	500,00	0,00	500,00	500,00	0,00
1/211200-456000	Büromittel	2221	3221	23	2	600,00	600,00	0,00	600,00	600,00	0,00
1/211200-457000	Druckwerke	2221	3221	23	2	400,00	400,00	0,00	400,00	400,00	0,00
1/211200-457100	Lehrer-und Schülerbücherei	2221	3221	23	2	400,00	400,00	0,00	400,00	400,00	0,00
1/211200-459000	Sonstige Verbrauchsgüter	2221	3221	23	2	200,00	200,00	0,00	200,00	200,00	0,00
1/211200-459200	Handarbeitsmaterial	2221	3221	23	2	200,00	200,00	0,00	200,00	200,00	0,00
1/211200-510000	Geldbezüge Vb	2211	3211	20	3	9 900,00	13 000,00	-3 100,00	9 900,00	13 000,00	-3 100,00
1/211200-523000	Fallweise Bedienstete	2211	3211	20	3	2 000,00	1 400,00	600,00	2 000,00	1 400,00	600,00
1/211200-565000	Mehrleistungsvergütungen	2211	3211	20	3	300,00	300,00	0,00	300,00	300,00	0,00
1/211200-569000	Sonstige Nebengebühren	2211	3211	20	3	700,00	700,00	0,00	700,00	700,00	0,00
1/211200-580000	DGB zum Ausgleichsfonds für Familienbeihilfen	2212	3212	20	3	500,00	500,00	0,00	500,00	500,00	0,00
1/211200-582000	Dienstgeberbeiträge zur sozialen Sicherheit	2212	3212	20	3	2 600,00	3 000,00	-400,00	2 600,00	3 000,00	-400,00
1/211200-582100	Betriebliche Mitarbeitervorsorge	2212	3212	20	3	200,00	200,00	0,00	200,00	200,00	0,00
1/211200-592000	Dotierung von Rückstellungen für Jubiläumswendungen	2214				300,00	300,00	0,00	0,00	0,00	0,00
1/211200-600000	Strom	2222	3222	24	22	600,00	600,00	0,00	600,00	600,00	0,00
1/211200-600300	Wärmelieferung	2222	3222	24	22	6 500,00	6 500,00	0,00	6 500,00	6 500,00	0,00
1/211200-614000	Instandhaltung Gebäude	2224	3224	24	22	5 000,00	5 000,00	0,00	5 000,00	5 000,00	0,00

# 1. Nachtragsvoranschlag 2021

Magistrat Waidhofen a/d Ybbs

# NVA Ergebnis- und Finanzierungsvoranschlag Detailnachweis

		MVAG	MVAG	QU	AOB	Ergebnisvoranschlag			Finanzierungsvoranschlag		
		EH	FH			VA 2021 inkl. NVA	VA 2021	1. NVA	VA 2021 inkl. NVA	VA 2021	1. NVA
1/211200-618000	Instandhaltung Einrichtung	2224	3224	24	2	500,00	500,00	0,00	500,00	500,00	0,00
1/211200-630000	Postdienste	2222	3222	24	2	100,00	100,00	0,00	100,00	100,00	0,00
1/211200-631000	Telekommunikationsdienste	2222	3222	24	2	600,00	600,00	0,00	600,00	600,00	0,00
1/211200-670000	Versicherungen	2222	3222	24	22	1 300,00	1 300,00	0,00	1 300,00	1 300,00	0,00
1/211200-680000	Planmäßige Abschreibung	2226				5 000,00	5 000,00	0,00	0,00	0,00	0,00
1/211200-710000	Öffentliche Abgaben gem. FAG	2225	3225	24	2	100,00	100,00	0,00	100,00	100,00	0,00
1/211200-711000	Gebühren für die Benützung von Gemeindefeinrichtungen gem. FAG	2225	3225	24	2	2 100,00	2 100,00	0,00	2 100,00	2 100,00	0,00
1/211200-728000	Entgelte für sonstige Leistungen	2225	3225	24	2	800,00	800,00	0,00	800,00	800,00	0,00
1/211200-728100	Unterrichtsfilmbeitrag	2225	3225	24	2	200,00	200,00	0,00	200,00	200,00	0,00
1/211200-728300	Ärztliche Betreuung	2225	3225	24	2	100,00	600,00	-500,00	100,00	600,00	-500,00
1/211200-728500	Reprographievergütung	2225	3225	24	2	100,00	100,00	0,00	100,00	100,00	0,00
1/211200-728800	Bauhofleistungen	2225	3225	24	22	1 500,00	1 500,00	0,00	1 500,00	1 500,00	0,00
1/211200-768000	Schülertransportkosten	2234	3234	27	2	700,00	700,00	0,00	700,00	700,00	0,00
<b>SU 22 / 32</b>	<b>Summe Aufwendungen / Auszahlungen operative Gebarung</b>					<b>47 200,00</b>	<b>50 600,00</b>	<b>-3 400,00</b>	<b>41 900,00</b>	<b>45 300,00</b>	<b>-3 400,00</b>
<b>SA 0 / SA 1</b>	<b>(0) Nettoergebnis (21 - 22) / (1) Geldfluss operative Gebarung (31 - 32)</b>					<b>-43 700,00</b>	<b>-47 100,00</b>	<b>3 400,00</b>	<b>-38 400,00</b>	<b>-41 800,00</b>	<b>3 400,00</b>
<b>SU 23</b>	<b>Summe Haushaltsrücklagen</b>					<b>0,00</b>	<b>0,00</b>	<b>0,00</b>	<b>0,00</b>	<b>0,00</b>	<b>0,00</b>
<b>SA00</b>	<b>Nettoergebnis nach Zuw./Entn. Haushaltsrücklagen (Saldo 0 +/- SU23)</b>					<b>-43 700,00</b>	<b>-47 100,00</b>	<b>3 400,00</b>			
<b>Investive Gebarung</b>											
<b>SU 33</b>	<b>Summe Einzahlungen investive Gebarung</b>								<b>0,00</b>	<b>0,00</b>	<b>0,00</b>
1/211200-042000	Schulausstattung		3415	41	2	0,00	0,00	0,00	900,00	900,00	0,00
1/211200-042100	Lehrmittel		3415	41	2	0,00	0,00	0,00	900,00	900,00	0,00
<b>SU 34</b>	<b>Summe Auszahlungen investive Gebarung</b>								<b>1 800,00</b>	<b>1 800,00</b>	<b>0,00</b>
<b>SA2</b>	<b>Saldo (2) Geldfluss aus der Investiven Gebarung (33 - 34)</b>								<b>-1 800,00</b>	<b>-1 800,00</b>	<b>0,00</b>
<b>SA3</b>	<b>Saldo (3) Nettofinanzierungssaldo (Saldo 1 + Saldo 2)</b>								<b>-40 200,00</b>	<b>-43 600,00</b>	<b>3 400,00</b>
<b>Finanzierungstätigkeit</b>											
<b>SU 35</b>	<b>Summe Einzahlungen aus der Finanzierungstätigkeit</b>								<b>0,00</b>	<b>0,00</b>	<b>0,00</b>
<b>SU 36</b>	<b>Summe Auszahlungen aus der Finanzierungstätigkeit</b>								<b>0,00</b>	<b>0,00</b>	<b>0,00</b>
<b>SA4</b>	<b>Saldo (4) Geldfluss aus der Finanzierungstätigkeit (35 - 36)</b>								<b>0,00</b>	<b>0,00</b>	<b>0,00</b>
<b>SA5</b>	<b>Saldo (5) Geldfluss aus der voranschlagswirksamen Gebarung (Saldo 3 + Saldo 4)</b>								<b>-40 200,00</b>	<b>-43 600,00</b>	<b>3 400,00</b>
<b>211300</b>	<b>Volksschule St. Leonhard/W.</b>										
<b>Operative Gebarung</b>											
2/211300+829000	Sonstige Einnahmen	2116	3116	18	2	100,00	100,00	0,00	100,00	100,00	0,00
<b>SU 21 / 31</b>	<b>Summe Erträge / Einzahlungen operative Gebarung</b>					<b>100,00</b>	<b>100,00</b>	<b>0,00</b>	<b>100,00</b>	<b>100,00</b>	<b>0,00</b>
1/211300-400000	Geringwertige Wirtschaftsgüter	2221	3221	23	2	2 100,00	2 100,00	0,00	2 100,00	2 100,00	0,00
1/211300-400100	Gw. Lehr- und Lernmittel	2221	3221	23	2	1 200,00	1 200,00	0,00	1 200,00	1 200,00	0,00
1/211300-400200	Dienstbekleidung	2221	3221	23	2	100,00	100,00	0,00	100,00	100,00	0,00

# 1. Nachtragsvoranschlag 2021

Magistrat Waidhofen a/d Ybbs

# NVA Ergebnis- und Finanzierungsvoranschlag Detailnachweis

		MVAG	MVAG	QU	AOB	Ergebnisvoranschlag			Finanzierungsvoranschlag		
		EH	FH			VA 2021 inkl. NVA	VA 2021	1. NVA	VA 2021 inkl. NVA	VA 2021	1. NVA
1/211300-451000	Brennstoffe	2221	3221	23	22	7 500,00	7 500,00	0,00	7 500,00	7 500,00	0,00
1/211300-454000	Reinigungsmittel	2221	3221	23	22	600,00	400,00	200,00	600,00	400,00	200,00
1/211300-456000	Büromittel	2221	3221	23	2	1 300,00	1 000,00	300,00	1 300,00	1 000,00	300,00
1/211300-457000	Druckwerke	2221	3221	23	2	300,00	300,00	0,00	300,00	300,00	0,00
1/211300-457100	Lehrer- und Schülerbücherei	2221	3221	23	2	300,00	300,00	0,00	300,00	300,00	0,00
1/211300-459000	Sonstige Verbrauchsgüter	2221	3221	23	2	200,00	200,00	0,00	200,00	200,00	0,00
1/211300-459200	Handarbeitsmaterial	2221	3221	23	2	200,00	200,00	0,00	200,00	200,00	0,00
1/211300-510000	Geldbezüge Vb	2211	3211	20	3	17 100,00	17 100,00	0,00	17 100,00	17 100,00	0,00
1/211300-523000	Fallweise Bedienstete	2211	3211	20	3	700,00	700,00	0,00	700,00	700,00	0,00
1/211300-565000	Mehrleistungsvergütungen	2211	3211	20	3	0,00	0,00	0,00	0,00	0,00	0,00
1/211300-580000	DGB zum Ausgleichsfonds für Familienbeihilfen	2212	3212	20	3	700,00	700,00	0,00	700,00	700,00	0,00
1/211300-582000	Dienstgeberbeiträge zur sozialen Sicherheit	2212	3212	20	3	3 600,00	3 600,00	0,00	3 600,00	3 600,00	0,00
1/211300-582100	Betriebliche Mitarbeitervorsorge	2212	3212	20	3	300,00	300,00	0,00	300,00	300,00	0,00
1/211300-592000	Dotierung von Rückstellungen für Jubiläumswendungen	2214				200,00	200,00	0,00	0,00	0,00	0,00
1/211300-600000	Strom	2222	3222	24	22	1 200,00	1 400,00	-200,00	1 200,00	1 400,00	-200,00
1/211300-610000	Instandhaltung Grünanlagen	2224	3224	24	22	100,00	300,00	-200,00	100,00	300,00	-200,00
1/211300-614000	Instandhaltung Gebäude	2224	3224	24	22	1 400,00	1 400,00	0,00	1 400,00	1 400,00	0,00
1/211300-618000	Instandhaltung Einrichtung	2224	3224	24	2	500,00	500,00	0,00	500,00	500,00	0,00
1/211300-630000	Postdienste	2222	3222	24	2	100,00	100,00	0,00	100,00	100,00	0,00
1/211300-631000	Telekommunikationsdienste	2222	3222	24	2	500,00	500,00	0,00	500,00	500,00	0,00
1/211300-670000	Versicherungen	2222	3222	24	22	1 400,00	1 400,00	0,00	1 400,00	1 400,00	0,00
1/211300-680000	Planmäßige Abschreibung	2226				2 700,00	2 700,00	0,00	0,00	0,00	0,00
1/211300-700000	Sonstige Betriebskosten	2223	3223	24	2	700,00	700,00	0,00	700,00	700,00	0,00
1/211300-711000	Gebühren für die Benützung von Gemeindeeinrichtungen gem. FAG	2225	3225	24	2	1 400,00	1 400,00	0,00	1 400,00	1 400,00	0,00
1/211300-728000	Entgelte für sonstige Leistungen	2225	3225	24	2	500,00	500,00	0,00	500,00	500,00	0,00
1/211300-728100	Unterrichtsfilmbeitrag	2225	3225	24	2	100,00	100,00	0,00	100,00	100,00	0,00
1/211300-728300	Ärztliche Betreuung	2225	3225	24	2	100,00	300,00	-200,00	100,00	300,00	-200,00
1/211300-728500	Reprographievergütung	2225	3225	24	2	100,00	100,00	0,00	100,00	100,00	0,00
1/211300-728800	Bauhofleistungen	2225	3225	24	22	2 000,00	2 000,00	0,00	2 000,00	2 000,00	0,00
1/211300-768000	Schülertransportkosten	2234	3234	27	2	700,00	700,00	0,00	700,00	700,00	0,00
<b>SU 22 / 32</b>	<b>Summe Aufwendungen / Auszahlungen operative Gebarung</b>					<b>49 900,00</b>	<b>50 000,00</b>	<b>-100,00</b>	<b>47 000,00</b>	<b>47 100,00</b>	<b>-100,00</b>
<b>SA 0 / SA 1</b>	<b>(0) Nettoergebnis (21 - 22) / (1) Geldfluss operative Gebarung (31 - 32)</b>					<b>-49 800,00</b>	<b>-49 900,00</b>	<b>100,00</b>	<b>-46 900,00</b>	<b>-47 000,00</b>	<b>100,00</b>
<b>SU 23</b>	<b>Summe Haushaltsrücklagen</b>					<b>0,00</b>	<b>0,00</b>	<b>0,00</b>	<b>0,00</b>	<b>0,00</b>	<b>0,00</b>
<b>SA00</b>	<b>Nettoergebnis nach Zuw./Entn. Haushaltsrücklagen (Saldo 0 +/- SU23)</b>					<b>-49 800,00</b>	<b>-49 900,00</b>	<b>100,00</b>			
<b>Investive Gebarung</b>											
<b>SU 33</b>	<b>Summe Einzahlungen investive Gebarung</b>								<b>0,00</b>	<b>0,00</b>	<b>0,00</b>

# 1. Nachtragsvoranschlag 2021

# NVA Ergebnis- und Finanzierungsvoranschlag Detailnachweis

Magistrat Waidhofen a/d Ybbs

		MVAG	MVAG	QU	AOB	Ergebnisvoranschlag		Finanzierungsvoranschlag			
		EH	FH			VA 2021 inkl. NVA	VA 2021	1. NVA	VA 2021 inkl. NVA	VA 2021	1. NVA
1/211300-042000	Schulausstattung		3415	41	2	0,00	0,00	0,00	1 000,00	1 000,00	0,00
<b>SU 34</b>	<b>Summe Auszahlungen investive Gebarung</b>								<b>1 000,00</b>	<b>1 000,00</b>	<b>0,00</b>
<b>SA2</b>	<b>Saldo (2) Geldfluss aus der Investiven Gebarung (33 – 34)</b>								<b>-1 000,00</b>	<b>-1 000,00</b>	<b>0,00</b>
<b>SA3</b>	<b>Saldo (3) Nettofinanzierungssaldo (Saldo 1 + Saldo 2)</b>								<b>-47 900,00</b>	<b>-48 000,00</b>	<b>100,00</b>
<b>Finanzierungstätigkeit</b>											
<b>SU 35</b>	<b>Summe Einzahlungen aus der Finanzierungstätigkeit</b>								<b>0,00</b>	<b>0,00</b>	<b>0,00</b>
<b>SU 36</b>	<b>Summe Auszahlungen aus der Finanzierungstätigkeit</b>								<b>0,00</b>	<b>0,00</b>	<b>0,00</b>
<b>SA4</b>	<b>Saldo (4) Geldfluss aus der Finanzierungstätigkeit (35 – 36)</b>								<b>0,00</b>	<b>0,00</b>	<b>0,00</b>
<b>SA5</b>	<b>Saldo (5) Geldfluss aus der voranschlagswirksamen Gebarung (Saldo 3 + Saldo 4)</b>								<b>-47 900,00</b>	<b>-48 000,00</b>	<b>100,00</b>
<b>211400</b>	<b>Volksschule Windhag</b>										
<b>Operative Gebarung</b>											
2/211400+817000	Erträge aus der Auflösung von sonstigen Rückstellungen	2117				16 200,00	16 200,00	0,00	0,00	0,00	0,00
2/211400+829000	Sonstige Einnahmen	2116	3116	18	2	2 500,00	2 500,00	0,00	2 500,00	2 500,00	0,00
<b>SU 21 / 31</b>	<b>Summe Erträge / Einzahlungen operative Gebarung</b>					<b>18 700,00</b>	<b>18 700,00</b>	<b>0,00</b>	<b>2 500,00</b>	<b>2 500,00</b>	<b>0,00</b>
1/211400-400000	Geringwertige Wirtschaftsgüter	2221	3221	23	2	2 000,00	2 000,00	0,00	2 000,00	2 000,00	0,00
1/211400-400100	Gw. Lehr- und Lernmittel	2221	3221	23	2	600,00	600,00	0,00	600,00	600,00	0,00
1/211400-400200	Dienstbekleidung	2221	3221	23	2	100,00	100,00	0,00	100,00	100,00	0,00
1/211400-451000	Brennstoffe	2221	3221	23	22	8 500,00	8 500,00	0,00	8 500,00	8 500,00	0,00
1/211400-454000	Reinigungsmittel	2221	3221	23	22	400,00	400,00	0,00	400,00	400,00	0,00
1/211400-456000	Büromittel	2221	3221	23	2	800,00	800,00	0,00	800,00	800,00	0,00
1/211400-457000	Druckwerke	2221	3221	23	2	300,00	300,00	0,00	300,00	300,00	0,00
1/211400-457100	Lehrer- und Schülerbücherei	2221	3221	23	2	400,00	400,00	0,00	400,00	400,00	0,00
1/211400-459000	Sonstige Verbrauchsgüter	2221	3221	23	2	100,00	100,00	0,00	100,00	100,00	0,00
1/211400-459200	Handarbeitsmaterial	2221	3221	23	2	200,00	200,00	0,00	200,00	200,00	0,00
1/211400-510000	Geldbezüge Vb	2211	3211	20	3	30 300,00	30 300,00	0,00	30 300,00	30 300,00	0,00
1/211400-511100	Abfertigungen	2211	3211	20	3	16 700,00	16 700,00	0,00	16 700,00	16 700,00	0,00
1/211400-523000	Fallweise Bedienstete	2211	3211	20	3	700,00	700,00	0,00	700,00	700,00	0,00
1/211400-565000	Mehrleistungsvergütungen	2211	3211	20	3	100,00	0,00	100,00	100,00	0,00	100,00
1/211400-569000	Sonstige Nebengebühren	2211	3211	20	3	1 100,00	1 200,00	-100,00	1 100,00	1 200,00	-100,00
1/211400-580000	DGB zum Ausgleichsfonds für Familienbeihilfen	2212	3212	20	3	1 300,00	1 300,00	0,00	1 300,00	1 300,00	0,00
1/211400-582000	Dienstgeberbeiträge zur sozialen Sicherheit	2212	3212	20	3	6 600,00	6 600,00	0,00	6 600,00	6 600,00	0,00
1/211400-582100	Betriebliche Mitarbeitervorsorge	2212	3212	20	3	300,00	300,00	0,00	300,00	300,00	0,00
1/211400-591000	Dotierung von Rückstellungen für Abfertigungen	2214				0,00	0,00	0,00	0,00	0,00	0,00
1/211400-592000	Dotierung von Rückstellungen für Jubiläumswendungen	2214				200,00	200,00	0,00	0,00	0,00	0,00

# 1. Nachtragsvoranschlag 2021

Magistrat Waidhofen a/d Ybbs

# NVA Ergebnis- und Finanzierungsvoranschlag Detailnachweis

		MVAG	MVAG	QU	AOB	Ergebnisvoranschlag			Finanzierungsvoranschlag		
		EH	FH			VA 2021 inkl. NVA	VA 2021	1. NVA	VA 2021 inkl. NVA	VA 2021	1. NVA
1/211400-600000	Strom	2222	3222	24	22	1 000,00	1 400,00	-400,00	1 000,00	1 400,00	-400,00
1/211400-610000	Instandhaltung Grünanlagen	2224	3224	24	22	100,00	100,00	0,00	100,00	100,00	0,00
1/211400-614000	Instandhaltung Gebäude	2224	3224	24	22	5 500,00	5 500,00	0,00	5 500,00	5 500,00	0,00
1/211400-618000	Instandhaltung Einrichtung	2224	3224	24	2	500,00	500,00	0,00	500,00	500,00	0,00
1/211400-630000	Postdienste	2222	3222	24	2	100,00	100,00	0,00	100,00	100,00	0,00
1/211400-631000	Telekommunikationsdienste	2222	3222	24	2	600,00	600,00	0,00	600,00	600,00	0,00
1/211400-670000	Versicherungen	2222	3222	24	22	800,00	700,00	100,00	800,00	700,00	100,00
1/211400-680000	Planmäßige Abschreibung	2226				19 200,00	19 200,00	0,00	0,00	0,00	0,00
1/211400-700000	Sonstige Betriebskosten	2223	3223	24	22	200,00	200,00	0,00	200,00	200,00	0,00
1/211400-711000	Gebühren für die Benützung von Gemeindeeinrichtungen gem. FAG	2225	3225	24	2	3 400,00	3 400,00	0,00	3 400,00	3 400,00	0,00
1/211400-728000	Entgelte für sonstige Leistungen	2225	3225	24	2	800,00	800,00	0,00	800,00	800,00	0,00
1/211400-728100	Unterrichtsfilmbeitrag	2225	3225	24	2	200,00	200,00	0,00	200,00	200,00	0,00
1/211400-728300	Ärztliche Betreuung	2225	3225	24	2	100,00	600,00	-500,00	100,00	600,00	-500,00
1/211400-728500	Reprographievergütung	2225	3225	24	2	100,00	100,00	0,00	100,00	100,00	0,00
1/211400-728800	Bauhofleistungen	2225	3225	24	22	4 000,00	4 000,00	0,00	4 000,00	4 000,00	0,00
1/211400-768000	Schülertransportkosten	2234	3234	27	2	700,00	700,00	0,00	700,00	700,00	0,00
<b>SU 22 / 32</b>	<b>Summe Aufwendungen / Auszahlungen operative Gebarung</b>					<b>108 000,00</b>	<b>108 800,00</b>	<b>-800,00</b>	<b>88 600,00</b>	<b>89 400,00</b>	<b>-800,00</b>
<b>SA 0 / SA 1</b>	<b>(0) Nettoergebnis (21 - 22) / (1) Geldfluss operative Gebarung (31 - 32)</b>					<b>-89 300,00</b>	<b>-90 100,00</b>	<b>800,00</b>	<b>-86 100,00</b>	<b>-86 900,00</b>	<b>800,00</b>
<b>SU 23</b>	<b>Summe Haushaltsrücklagen</b>					<b>0,00</b>	<b>0,00</b>	<b>0,00</b>	<b>0,00</b>	<b>0,00</b>	<b>0,00</b>
<b>SA00</b>	<b>Nettoergebnis nach Zuw./Entn. Haushaltsrücklagen (Saldo 0 +/- SU23)</b>					<b>-89 300,00</b>	<b>-90 100,00</b>	<b>800,00</b>			
<b>Investive Gebarung</b>											
<b>SU 33</b>	<b>Summe Einzahlungen investive Gebarung</b>								<b>0,00</b>	<b>0,00</b>	<b>0,00</b>
<b>SU 34</b>	<b>Summe Auszahlungen investive Gebarung</b>								<b>0,00</b>	<b>0,00</b>	<b>0,00</b>
<b>SA2</b>	<b>Saldo (2) Geldfluss aus der Investiven Gebarung (33 - 34)</b>								<b>0,00</b>	<b>0,00</b>	<b>0,00</b>
<b>SA3</b>	<b>Saldo (3) Nettofinanzierungssaldo (Saldo 1 + Saldo 2)</b>								<b>-86 100,00</b>	<b>-86 900,00</b>	<b>800,00</b>
<b>Finanzierungstätigkeit</b>											
<b>SU 35</b>	<b>Summe Einzahlungen aus der Finanzierungstätigkeit</b>								<b>0,00</b>	<b>0,00</b>	<b>0,00</b>
<b>SU 36</b>	<b>Summe Auszahlungen aus der Finanzierungstätigkeit</b>								<b>0,00</b>	<b>0,00</b>	<b>0,00</b>
<b>SA4</b>	<b>Saldo (4) Geldfluss aus der Finanzierungstätigkeit (35 - 36)</b>								<b>0,00</b>	<b>0,00</b>	<b>0,00</b>
<b>SA5</b>	<b>Saldo (5) Geldfluss aus der voranschlagswirksamen Gebarung (Saldo 3 + Saldo 4)</b>								<b>-86 100,00</b>	<b>-86 900,00</b>	<b>800,00</b>
<b>211500</b>	<b>Volksschule Zell/Ybbs</b>										
<b>Operative Gebarung</b>											
2/211500+810000	Elternbeiträge	2114	3114	13	2	16 000,00	16 000,00	0,00	16 000,00	16 000,00	0,00
2/211500+813000	Erträge aus der Auflösung von Investitionszuschüssen (Kapitaltransfers)	2127				4 600,00	4 600,00	0,00	0,00	0,00	0,00
2/211500+829000	Sonstige Einnahmen	2116	3116	18	22	200,00	200,00	0,00	200,00	200,00	0,00

# 1. Nachtragsvoranschlag 2021

Magistrat Waidhofen a/d Ybbs

# NVA Ergebnis- und Finanzierungsvoranschlag Detailnachweis

		MVAG	MVAG	QU	AOB	Ergebnisvoranschlag			Finanzierungsvoranschlag		
		EH	FH			VA 2021 inkl. NVA	VA 2021	1. NVA	VA 2021 inkl. NVA	VA 2021	1. NVA
2/211500+861400	Beitrag Land NÖ Nachmittagsbetreuung	2121	3121	15	2	9 000,00	9 000,00	0,00	9 000,00	9 000,00	0,00
<b>SU 21 / 31</b>	<b>Summe Erträge / Einzahlungen operative Gebarung</b>					<b>29 800,00</b>	<b>29 800,00</b>	<b>0,00</b>	<b>25 200,00</b>	<b>25 200,00</b>	<b>0,00</b>
1/211500-400000	Geringwertige Wirtschaftsgüter	2221	3221	23	2	2 000,00	2 000,00	0,00	2 000,00	2 000,00	0,00
1/211500-400100	Gw. Lehr- und Lernmittel	2221	3221	23	2	2 500,00	2 500,00	0,00	2 500,00	2 500,00	0,00
1/211500-454000	Reinigungsmittel	2221	3221	23	22	2 700,00	2 700,00	0,00	2 700,00	2 700,00	0,00
1/211500-456000	Büromittel	2221	3221	23	2	3 000,00	3 000,00	0,00	3 000,00	3 000,00	0,00
1/211500-457000	Druckwerke	2221	3221	23	2	800,00	800,00	0,00	800,00	800,00	0,00
1/211500-457100	Lehrer- und Schülerbücherei	2221	3221	23	2	1 500,00	1 500,00	0,00	1 500,00	1 500,00	0,00
1/211500-459000	Sonstige Verbrauchsgüter	2221	3221	23	2	700,00	700,00	0,00	700,00	700,00	0,00
1/211500-459200	Handarbeitsmaterial	2221	3221	23	2	1 200,00	1 200,00	0,00	1 200,00	1 200,00	0,00
1/211500-510000	Geldbezüge Vb	2211	3211	20	3	81 100,00	80 000,00	1 100,00	81 100,00	80 000,00	1 100,00
1/211500-523000	Fallweise Bedienstete	2211	3211	20	3	4 900,00	4 900,00	0,00	4 900,00	4 900,00	0,00
1/211500-565000	Mehrleistungsvergütungen	2211	3211	20	3	1 500,00	1 500,00	0,00	1 500,00	1 500,00	0,00
1/211500-569000	Sonstige Nebengebühren	2211	3211	20	3	4 200,00	3 400,00	800,00	4 200,00	3 400,00	800,00
1/211500-580000	DGB zum Ausgleichsfonds für Familienbeihilfen	2212	3212	20	3	3 600,00	3 500,00	100,00	3 600,00	3 500,00	100,00
1/211500-582000	Dienstgeberbeiträge zur sozialen Sicherheit	2212	3212	20	3	18 700,00	18 300,00	400,00	18 700,00	18 300,00	400,00
1/211500-582100	Betriebliche Mitarbeitervorsorge	2212	3212	20	3	900,00	800,00	100,00	900,00	800,00	100,00
1/211500-591000	Dotierung von Rückstellungen für Abfertigungen	2214				1 300,00	1 300,00	0,00	0,00	0,00	0,00
1/211500-592000	Dotierung von Rückstellungen für Jubiläumswendungen	2214				500,00	500,00	0,00	0,00	0,00	0,00
1/211500-600000	Strom	2222	3222	24	22	2 000,00	2 600,00	-600,00	2 000,00	2 600,00	-600,00
1/211500-600300	Wärmelieferung	2222	3222	24	22	16 600,00	13 800,00	2 800,00	16 600,00	13 800,00	2 800,00
1/211500-610000	Instandhaltung Grünanlagen	2224	3224	24	22	100,00	200,00	-100,00	100,00	200,00	-100,00
1/211500-614000	Instandhaltung Gebäude	2224	3224	24	22	5 500,00	8 000,00	-2 500,00	5 500,00	8 000,00	-2 500,00
1/211500-618000	Instandhaltung Einrichtung	2224	3224	24	2	800,00	800,00	0,00	800,00	800,00	0,00
1/211500-630000	Postdienste	2222	3222	24	2	300,00	300,00	0,00	300,00	300,00	0,00
1/211500-631000	Telekommunikationsdienste	2222	3222	24	2	900,00	900,00	0,00	900,00	900,00	0,00
1/211500-670000	Versicherungen	2222	3222	24	22	3 500,00	3 500,00	0,00	3 500,00	3 500,00	0,00
1/211500-680000	Planmäßige Abschreibung	2226				59 700,00	59 700,00	0,00	0,00	0,00	0,00
1/211500-710000	Öffentliche Abgaben gem. FAG	2225	3225	24	2	200,00	200,00	0,00	200,00	200,00	0,00
1/211500-711000	Gebühren für die Benützung von Gemeindeeinrichtungen gem. FAG	2225	3225	24	2	7 600,00	7 600,00	0,00	7 600,00	7 600,00	0,00
1/211500-728000	Entgelte für sonstige Leistungen	2225	3225	24	2	3 100,00	3 100,00	0,00	3 100,00	3 100,00	0,00
1/211500-728100	Unterrichtsfilmbeitrag	2225	3225	24	2	900,00	900,00	0,00	900,00	900,00	0,00
1/211500-728200	Kosten Mittagessen	2225	3225	24	2	6 000,00	6 000,00	0,00	6 000,00	6 000,00	0,00
1/211500-728300	Ärztliche Betreuung	2225	3225	24	2	400,00	2 400,00	-2 000,00	400,00	2 400,00	-2 000,00
1/211500-728500	Reprographievergütung	2225	3225	24	2	100,00	100,00	0,00	100,00	100,00	0,00



# 1. Nachtragsvoranschlag 2021

# NVA Ergebnis- und Finanzierungsvoranschlag Detailnachweis

Magistrat Waidhofen a/d Ybbs

		MVAG		QU	AOB	Ergebnisvoranschlag			Finanzierungsvoranschlag		
		EH	FH			VA 2021 inkl. NVA	VA 2021	1. NVA	VA 2021 inkl. NVA	VA 2021	1. NVA
1/211500-728800	Bauhofleistungen	2225	3225	24	2	3 000,00	3 000,00	0,00	3 000,00	3 000,00	0,00
<b>SU 22 / 32</b>	<b>Summe Aufwendungen / Auszahlungen operative Gebarung</b>					<b>241 800,00</b>	<b>241 700,00</b>	<b>100,00</b>	<b>180 300,00</b>	<b>180 200,00</b>	<b>100,00</b>
<b>SA 0 / SA 1</b>	<b>(0) Nettoergebnis (21 - 22) / (1) Geldfluss operative Gebarung (31 - 32)</b>					<b>-212 000,00</b>	<b>-211 900,00</b>	<b>-100,00</b>	<b>-155 100,00</b>	<b>-155 000,00</b>	<b>-100,00</b>
<b>SU 23</b>	<b>Summe Haushaltsrücklagen</b>					<b>0,00</b>	<b>0,00</b>	<b>0,00</b>	<b>0,00</b>	<b>0,00</b>	<b>0,00</b>
<b>SA00</b>	<b>Nettoergebnis nach Zuw./Entn. Haushaltsrücklagen (Saldo 0 +/- SU23)</b>					<b>-212 000,00</b>	<b>-211 900,00</b>	<b>-100,00</b>			
<b>Investive Gebarung</b>											
<b>SU 33</b>	<b>Summe Einzahlungen investive Gebarung</b>								<b>0,00</b>	<b>0,00</b>	<b>0,00</b>
1/211500-042000	Schulenausstattung		3415	41	2	0,00	0,00	0,00	3 000,00	3 000,00	0,00
<b>SU 34</b>	<b>Summe Auszahlungen investive Gebarung</b>								<b>3 000,00</b>	<b>3 000,00</b>	<b>0,00</b>
<b>SA2</b>	<b>Saldo (2) Geldfluss aus der Investiven Gebarung (33 - 34)</b>								<b>-3 000,00</b>	<b>-3 000,00</b>	<b>0,00</b>
<b>SA3</b>	<b>Saldo (3) Nettofinanzierungssaldo (Saldo 1 + Saldo 2)</b>								<b>-158 100,00</b>	<b>-158 000,00</b>	<b>-100,00</b>
<b>Finanzierungstätigkeit</b>											
<b>SU 35</b>	<b>Summe Einzahlungen aus der Finanzierungstätigkeit</b>								<b>0,00</b>	<b>0,00</b>	<b>0,00</b>
<b>SU 36</b>	<b>Summe Auszahlungen aus der Finanzierungstätigkeit</b>								<b>0,00</b>	<b>0,00</b>	<b>0,00</b>
<b>SA4</b>	<b>Saldo (4) Geldfluss aus der Finanzierungstätigkeit (35 - 36)</b>								<b>0,00</b>	<b>0,00</b>	<b>0,00</b>
<b>SA5</b>	<b>Saldo (5) Geldfluss aus der voranschlagswirksamen Gebarung (Saldo 3 + Saldo 4)</b>								<b>-158 100,00</b>	<b>-158 000,00</b>	<b>-100,00</b>
<b>212</b>	<b>Hauptschulen</b>										
<b>212000</b>	<b>Mittelschulgemeinden</b>										
<b>Operative Gebarung</b>											
2/212000+827000	Personalkostenersätze	2116	3116	18	3	20 900,00	20 900,00	0,00	20 900,00	20 900,00	0,00
<b>SU 21 / 31</b>	<b>Summe Erträge / Einzahlungen operative Gebarung</b>					<b>20 900,00</b>	<b>20 900,00</b>	<b>0,00</b>	<b>20 900,00</b>	<b>20 900,00</b>	<b>0,00</b>
1/212000-510000	Geldbezüge Vb	2211	3211	20	3	11 700,00	11 700,00	0,00	11 700,00	11 700,00	0,00
1/212000-523000	Fallweise Bedienstete	2211	3211	20	3	4 500,00	4 500,00	0,00	4 500,00	4 500,00	0,00
1/212000-565000	Mehrleistungsvergütungen	2211	3211	20	3	500,00	500,00	0,00	500,00	500,00	0,00
1/212000-580000	DGB zum Ausgleichsfonds für Familienbeihilfen	2212	3212	20	3	700,00	700,00	0,00	700,00	700,00	0,00
1/212000-582000	Dienstgeberbeiträge zur sozialen Sicherheit	2212	3212	20	3	3 500,00	3 500,00	0,00	3 500,00	3 500,00	0,00
1/212000-582100	Betriebliche Mitarbeitervorsorge	2212	3212	20	3	200,00	0,00	200,00	200,00	0,00	200,00
1/212000-720000	Schulumlagen/Schuleralternungsbeitr.	2225	3225	24	21	500 000,00	475 000,00	25 000,00	500 000,00	475 000,00	25 000,00
<b>SU 22 / 32</b>	<b>Summe Aufwendungen / Auszahlungen operative Gebarung</b>					<b>521 100,00</b>	<b>495 900,00</b>	<b>25 200,00</b>	<b>521 100,00</b>	<b>495 900,00</b>	<b>25 200,00</b>
<b>SA 0 / SA 1</b>	<b>(0) Nettoergebnis (21 - 22) / (1) Geldfluss operative Gebarung (31 - 32)</b>					<b>-500 200,00</b>	<b>-475 000,00</b>	<b>-25 200,00</b>	<b>-500 200,00</b>	<b>-475 000,00</b>	<b>-25 200,00</b>
<b>SU 23</b>	<b>Summe Haushaltsrücklagen</b>					<b>0,00</b>	<b>0,00</b>	<b>0,00</b>	<b>0,00</b>	<b>0,00</b>	<b>0,00</b>
<b>SA00</b>	<b>Nettoergebnis nach Zuw./Entn. Haushaltsrücklagen (Saldo 0 +/- SU23)</b>					<b>-500 200,00</b>	<b>-475 000,00</b>	<b>-25 200,00</b>			
<b>Investive Gebarung</b>											
<b>SU 33</b>	<b>Summe Einzahlungen investive Gebarung</b>								<b>0,00</b>	<b>0,00</b>	<b>0,00</b>
<b>SU 34</b>	<b>Summe Auszahlungen investive Gebarung</b>								<b>0,00</b>	<b>0,00</b>	<b>0,00</b>

# 1. Nachtragsvoranschlag 2021

Magistrat Waidhofen a/d Ybbs

# NVA Ergebnis- und Finanzierungsvoranschlag Detailnachweis

		MVAG	MVAG	QU	AOB	Ergebnisvoranschlag			Finanzierungsvoranschlag		
		EH	FH			VA 2021 inkl. NVA	VA 2021	1. NVA	VA 2021 inkl. NVA	VA 2021	1. NVA
<b>SA2</b>	<b>Saldo (2) Geldfluss aus der Investiven Gebarung (33 – 34)</b>								<b>0,00</b>	<b>0,00</b>	<b>0,00</b>
<b>SA3</b>	<b>Saldo (3) Nettofinanzierungssaldo (Saldo 1 + Saldo 2)</b>								<b>-500 200,00</b>	<b>-475 000,00</b>	<b>-25 200,00</b>
<b>Finanzierungstätigkeit</b>											
<b>SU 35</b>	<b>Summe Einzahlungen aus der Finanzierungstätigkeit</b>								<b>0,00</b>	<b>0,00</b>	<b>0,00</b>
<b>SU 36</b>	<b>Summe Auszahlungen aus der Finanzierungstätigkeit</b>								<b>0,00</b>	<b>0,00</b>	<b>0,00</b>
<b>SA4</b>	<b>Saldo (4) Geldfluss aus der Finanzierungstätigkeit (35 – 36)</b>								<b>0,00</b>	<b>0,00</b>	<b>0,00</b>
<b>SA5</b>	<b>Saldo (5) Geldfluss aus der voranschlagswirksamen Gebarung (Saldo 3 + Saldo 4)</b>								<b>-500 200,00</b>	<b>-475 000,00</b>	<b>-25 200,00</b>
<b>213</b>	<b>Sonderschulen</b>										
<b>213000</b>	<b>Sonderpädagogisches Zentrum</b>										
<b>Operative Gebarung</b>											
2/213000+810000	Elternbeiträge	2114	3114	13	2	14 000,00	14 000,00	0,00	14 000,00	14 000,00	0,00
2/213000+861300	Beitrag Land NÖ Betreuungspersonal	2121	3121	15	3	11 000,00	11 000,00	0,00	11 000,00	11 000,00	0,00
2/213000+861400	Beitrag Land NÖ Nachmittagsbetreuung	2121	3121	15	2	18 000,00	18 000,00	0,00	18 000,00	18 000,00	0,00
2/213000+862000	Schülerhaltungsbeiträge	2121	3121	15	21	137 400,00	143 000,00	-5 600,00	137 400,00	143 000,00	-5 600,00
<b>SU 21 / 31</b>	<b>Summe Erträge / Einzahlungen operative Gebarung</b>					<b>180 400,00</b>	<b>186 000,00</b>	<b>-5 600,00</b>	<b>180 400,00</b>	<b>186 000,00</b>	<b>-5 600,00</b>
1/213000-400000	Geringwertige Wirtschaftsgüter	2221	3221	23	2	2 500,00	3 500,00	-1 000,00	2 500,00	3 500,00	-1 000,00
1/213000-400100	Gw. Lehr- und Lernmittel	2221	3221	23	2	2 600,00	2 600,00	0,00	2 600,00	2 600,00	0,00
1/213000-400200	Dienstbekleidung	2221	3221	23	2	500,00	100,00	400,00	500,00	100,00	400,00
1/213000-456000	Büromittel	2221	3221	23	2	1 300,00	1 300,00	0,00	1 300,00	1 300,00	0,00
1/213000-457000	Druckwerke	2221	3221	23	2	800,00	800,00	0,00	800,00	800,00	0,00
1/213000-457100	Lehrer- und Schülerbücherei	2221	3221	23	2	700,00	700,00	0,00	700,00	700,00	0,00
1/213000-459000	Sonstige Verbrauchsgüter	2221	3221	23	2	500,00	500,00	0,00	500,00	500,00	0,00
1/213000-459200	Handarbeitsmaterial	2221	3221	23	2	1 300,00	1 300,00	0,00	1 300,00	1 300,00	0,00
1/213000-510000	Geldbezüge Vb	2211	3211	20	3	104 500,00	105 000,00	-500,00	104 500,00	105 000,00	-500,00
1/213000-523000	Fallweise Bedienstete	2211	3211	20	3	3 000,00	3 000,00	0,00	3 000,00	3 000,00	0,00
1/213000-565000	Mehrleistungsvergütungen	2211	3211	20	3	0,00	0,00	0,00	0,00	0,00	0,00
1/213000-580000	DGB zum Ausgleichsfonds für Familienbeihilfen	2212	3212	20	3	4 300,00	4 300,00	0,00	4 300,00	4 300,00	0,00
1/213000-582000	Dienstgeberbeiträge zur sozialen Sicherheit	2212	3212	20	3	21 600,00	21 600,00	0,00	21 600,00	21 600,00	0,00
1/213000-582100	Betriebliche Mitarbeitervorsorge	2212	3212	20	3	1 600,00	1 600,00	0,00	1 600,00	1 600,00	0,00
1/213000-592000	Dotierung von Rückstellungen für Jubiläumswendungen	2214				2 400,00	2 400,00	0,00	0,00	0,00	0,00
1/213000-618000	Instandhaltung Einrichtung	2224	3224	24	2	500,00	500,00	0,00	500,00	500,00	0,00
1/213000-630000	Postdienste	2222	3222	24	2	100,00	100,00	0,00	100,00	100,00	0,00
1/213000-631000	Telekommunikationsdienste	2222	3222	24	2	100,00	100,00	0,00	100,00	100,00	0,00
1/213000-680000	Planmäßige Abschreibung	2226				8 300,00	8 300,00	0,00	0,00	0,00	0,00
1/213000-724000	Reisegebühren	2225	3225	24	3	600,00	600,00	0,00	600,00	600,00	0,00

# 1. Nachtragsvoranschlag 2021

Magistrat Waidhofen a/d Ybbs

# NVA Ergebnis- und Finanzierungsvoranschlag Detailnachweis

		MVAG	MVAG	QU	AOB	Ergebnisvoranschlag			Finanzierungsvoranschlag		
		EH	FH			VA 2021 inkl. NVA	VA 2021	1. NVA	VA 2021 inkl. NVA	VA 2021	1. NVA
1/213000-728000	Entgelte für sonstige Leistungen	2225	3225	24	2	6 900,00	6 900,00	0,00	6 900,00	6 900,00	0,00
1/213000-728100	Unterrichtsfilmbeitrag	2225	3225	24	2	300,00	300,00	0,00	300,00	300,00	0,00
1/213000-728200	Kostenbeitrag Nachmittagsbetreuung	2225	3225	24	2	64 000,00	62 000,00	2 000,00	64 000,00	62 000,00	2 000,00
1/213000-728210	Kostenbeitrag Mittagessen	2225	3225	24	2	4 000,00	4 000,00	0,00	4 000,00	4 000,00	0,00
1/213000-728300	Ärztliche Betreuung	2225	3225	24	2	200,00	800,00	-600,00	200,00	800,00	-600,00
1/213000-728500	Reprographievergütung	2225	3225	24	2	100,00	100,00	0,00	100,00	100,00	0,00
1/213000-728800	Bauhofleistungen	2225	3225	24	2	2 000,00	2 000,00	0,00	2 000,00	2 000,00	0,00
1/213000-729600	Kostenanteil Schulzentrum	2225	3225	24	22	107 000,00	114 500,00	-7 500,00	107 000,00	114 500,00	-7 500,00
1/213000-768000	Schülertransportkosten	2234	3234	27	2	200,00	200,00	0,00	200,00	200,00	0,00
<b>SU 22 / 32</b>	<b>Summe Aufwendungen / Auszahlungen operative Gebarung</b>					<b>341 900,00</b>	<b>349 100,00</b>	<b>-7 200,00</b>	<b>331 200,00</b>	<b>338 400,00</b>	<b>-7 200,00</b>
<b>SA 0 / SA 1</b>	<b>(0) Nettoergebnis (21 - 22) / (1) Geldfluss operative Gebarung (31 - 32)</b>					<b>-161 500,00</b>	<b>-163 100,00</b>	<b>1 600,00</b>	<b>-150 800,00</b>	<b>-152 400,00</b>	<b>1 600,00</b>
<b>SU 23</b>	<b>Summe Haushaltsrücklagen</b>					<b>0,00</b>	<b>0,00</b>	<b>0,00</b>	<b>0,00</b>	<b>0,00</b>	<b>0,00</b>
<b>SA00</b>	<b>Nettoergebnis nach Zuw./Entn. Haushaltsrücklagen (Saldo 0 +/- SU23)</b>					<b>-161 500,00</b>	<b>-163 100,00</b>	<b>1 600,00</b>			
<b>Investive Gebarung</b>											
<b>SU 33</b>	<b>Summe Einzahlungen investive Gebarung</b>								<b>0,00</b>	<b>0,00</b>	<b>0,00</b>
1/213000-042000	Schulausstattung		3415	41	2	0,00	0,00	0,00	1 500,00	0,00	1 500,00
<b>SU 34</b>	<b>Summe Auszahlungen investive Gebarung</b>								<b>1 500,00</b>	<b>0,00</b>	<b>1 500,00</b>
<b>SA2</b>	<b>Saldo (2) Geldfluss aus der Investiven Gebarung (33 - 34)</b>								<b>-1 500,00</b>	<b>0,00</b>	<b>-1 500,00</b>
<b>SA3</b>	<b>Saldo (3) Nettofinanzierungssaldo (Saldo 1 + Saldo 2)</b>								<b>-152 300,00</b>	<b>-152 400,00</b>	<b>100,00</b>
<b>Finanzierungstätigkeit</b>											
<b>SU 35</b>	<b>Summe Einzahlungen aus der Finanzierungstätigkeit</b>								<b>0,00</b>	<b>0,00</b>	<b>0,00</b>
<b>SU 36</b>	<b>Summe Auszahlungen aus der Finanzierungstätigkeit</b>								<b>0,00</b>	<b>0,00</b>	<b>0,00</b>
<b>SA4</b>	<b>Saldo (4) Geldfluss aus der Finanzierungstätigkeit (35 - 36)</b>								<b>0,00</b>	<b>0,00</b>	<b>0,00</b>
<b>SA5</b>	<b>Saldo (5) Geldfluss aus der voranschlagswirksamen Gebarung (Saldo 3 + Saldo 4)</b>								<b>-152 300,00</b>	<b>-152 400,00</b>	<b>100,00</b>
<b>214</b>	<b>Polytechnische Schulen</b>										
<b>214000</b>	<b>Polytechnische Schulgemeinden</b>										
<b>Operative Gebarung</b>											
2/214000+827000	Personalkostenersatz	2116	3116	18	3	3 400,00	3 400,00	0,00	3 400,00	3 400,00	0,00
<b>SU 21 / 31</b>	<b>Summe Erträge / Einzahlungen operative Gebarung</b>					<b>3 400,00</b>	<b>3 400,00</b>	<b>0,00</b>	<b>3 400,00</b>	<b>3 400,00</b>	<b>0,00</b>
1/214000-510000	Geldbezüge Vb	2211	3211	20	3	2 700,00	2 700,00	0,00	2 700,00	2 700,00	0,00
1/214000-580000	DGB zum Ausgleichsfonds für Familienbeihilfen	2212	3212	20	3	100,00	100,00	0,00	100,00	100,00	0,00
1/214000-582000	Dienstgeberbeiträge zur sozialen Sicherheit	2212	3212	20	3	600,00	600,00	0,00	600,00	600,00	0,00
1/214000-582100	Betriebliche Mitarbeitervorsorge	2212	3212	20	3	100,00	0,00	100,00	100,00	0,00	100,00
1/214000-720000	Schulumlagen/Schülerhaltungsbeitr.	2225	3225	24	21	40 000,00	40 000,00	0,00	40 000,00	40 000,00	0,00
<b>SU 22 / 32</b>	<b>Summe Aufwendungen / Auszahlungen operative Gebarung</b>					<b>43 500,00</b>	<b>43 400,00</b>	<b>100,00</b>	<b>43 500,00</b>	<b>43 400,00</b>	<b>100,00</b>
<b>SA 0 / SA 1</b>	<b>(0) Nettoergebnis (21 - 22) / (1) Geldfluss operative Gebarung (31 - 32)</b>					<b>-40 100,00</b>	<b>-40 000,00</b>	<b>-100,00</b>	<b>-40 100,00</b>	<b>-40 000,00</b>	<b>-100,00</b>

# 1. Nachtragsvoranschlag 2021

# NVA Ergebnis- und Finanzierungsvoranschlag Detailnachweis

Magistrat Waidhofen a/d Ybbs

		MVAG	MVAG	QU	AOB	Ergebnisvoranschlag			Finanzierungsvoranschlag		
		EH	FH			VA 2021 inkl. NVA	VA 2021	1. NVA	VA 2021 inkl. NVA	VA 2021	1. NVA
SU 23	Summe Haushaltsrücklagen					0,00	0,00	0,00	0,00	0,00	0,00
SA00	Nettoergebnis nach Zuw./Entn. Haushaltsrücklagen (Saldo 0 +/- SU23)					-40 100,00	-40 000,00	-100,00			
<b>Investive Gebarung</b>											
SU 33	Summe Einzahlungen investive Gebarung								0,00	0,00	0,00
SU 34	Summe Auszahlungen investive Gebarung								0,00	0,00	0,00
SA2	Saldo (2) Geldfluss aus der Investiven Gebarung (33 – 34)								0,00	0,00	0,00
SA3	Saldo (3) Nettofinanzierungssaldo (Saldo 1 + Saldo 2)								-40 100,00	-40 000,00	-100,00
<b>Finanzierungstätigkeit</b>											
SU 35	Summe Einzahlungen aus der Finanzierungstätigkeit								0,00	0,00	0,00
SU 36	Summe Auszahlungen aus der Finanzierungstätigkeit								0,00	0,00	0,00
SA4	Saldo (4) Geldfluss aus der Finanzierungstätigkeit (35 – 36)								0,00	0,00	0,00
SA5	Saldo (5) Geldfluss aus der voranschlagswirksamen Gebarung (Saldo 3 + Saldo 4)								-40 100,00	-40 000,00	-100,00
<b>22 Berufsbildender Unterricht; Anstalten der Lehrer- und Erzieherbildung</b>											
<b>220 Berufsbildende Pflichtschulen</b>											
<b>220000 Berufsbildende Pflichtschulen</b>											
<b>Operative Gebarung</b>											
SU 21 / 31	Summe Erträge / Einzahlungen operative Gebarung					0,00	0,00	0,00	0,00	0,00	0,00
1/220000-751000	Schülerhaltsbeiträge	2231	3231	26	21	291 000,00	285 000,00	6 000,00	291 000,00	285 000,00	6 000,00
SU 22 / 32	Summe Aufwendungen / Auszahlungen operative Gebarung					291 000,00	285 000,00	6 000,00	291 000,00	285 000,00	6 000,00
SA 0 / SA 1	(0) Nettoergebnis (21 - 22) / (1) Geldfluss operative Gebarung (31 – 32)					-291 000,00	-285 000,00	-6 000,00	-291 000,00	-285 000,00	-6 000,00
SU 23	Summe Haushaltsrücklagen					0,00	0,00	0,00	0,00	0,00	0,00
SA00	Nettoergebnis nach Zuw./Entn. Haushaltsrücklagen (Saldo 0 +/- SU23)					-291 000,00	-285 000,00	-6 000,00			
<b>Investive Gebarung</b>											
SU 33	Summe Einzahlungen investive Gebarung								0,00	0,00	0,00
SU 34	Summe Auszahlungen investive Gebarung								0,00	0,00	0,00
SA2	Saldo (2) Geldfluss aus der Investiven Gebarung (33 – 34)								0,00	0,00	0,00
SA3	Saldo (3) Nettofinanzierungssaldo (Saldo 1 + Saldo 2)								-291 000,00	-285 000,00	-6 000,00
<b>Finanzierungstätigkeit</b>											
SU 35	Summe Einzahlungen aus der Finanzierungstätigkeit								0,00	0,00	0,00
SU 36	Summe Auszahlungen aus der Finanzierungstätigkeit								0,00	0,00	0,00
SA4	Saldo (4) Geldfluss aus der Finanzierungstätigkeit (35 – 36)								0,00	0,00	0,00
SA5	Saldo (5) Geldfluss aus der voranschlagswirksamen Gebarung (Saldo 3 + Saldo 4)								-291 000,00	-285 000,00	-6 000,00

# 1. Nachtragsvoranschlag 2021

# NVA Ergebnis- und Finanzierungsvoranschlag Detailnachweis

Magistrat Waidhofen a/d Ybbs

		MVAG	MVAG	QU	AOB	Ergebnisvoranschlag			Finanzierungsvoranschlag		
		EH	FH			VA 2021 inkl. NVA	VA 2021	1. NVA	VA 2021 inkl. NVA	VA 2021	1. NVA
<b>23</b>	<b>Förderung des Unterrichts</b>										
<b>239</b>	<b>Sonstige Einrichtungen und Maßnahmen</b>										
<b>239000</b>	<b>Förderung Unterricht</b>										
<b>Operative Gebarung</b>											
<b>SU 21 / 31</b>	<b>Summe Erträge / Einzahlungen operative Gebarung</b>					<b>0,00</b>	<b>0,00</b>	<b>0,00</b>	<b>0,00</b>	<b>0,00</b>	<b>0,00</b>
1/239000-768000	Schulprojekte-Subventionen	2234	3234	27	2	1 500,00	800,00	700,00	1 500,00	800,00	700,00
<b>SU 22 / 32</b>	<b>Summe Aufwendungen / Auszahlungen operative Gebarung</b>					<b>1 500,00</b>	<b>800,00</b>	<b>700,00</b>	<b>1 500,00</b>	<b>800,00</b>	<b>700,00</b>
<b>SA 0 / SA 1</b>	<b>(0) Nettoergebnis (21 - 22) / (1) Geldfluss operative Gebarung (31 - 32)</b>					<b>-1 500,00</b>	<b>-800,00</b>	<b>-700,00</b>	<b>-1 500,00</b>	<b>-800,00</b>	<b>-700,00</b>
<b>SU 23</b>	<b>Summe Haushaltsrücklagen</b>					<b>0,00</b>	<b>0,00</b>	<b>0,00</b>	<b>0,00</b>	<b>0,00</b>	<b>0,00</b>
<b>SA00</b>	<b>Nettoergebnis nach Zuw./Entn. Haushaltsrücklagen (Saldo 0 +/- SU23)</b>					<b>-1 500,00</b>	<b>-800,00</b>	<b>-700,00</b>			
<b>Investive Gebarung</b>											
<b>SU 33</b>	<b>Summe Einzahlungen investive Gebarung</b>								<b>0,00</b>	<b>0,00</b>	<b>0,00</b>
<b>SU 34</b>	<b>Summe Auszahlungen investive Gebarung</b>								<b>0,00</b>	<b>0,00</b>	<b>0,00</b>
<b>SA2</b>	<b>Saldo (2) Geldfluss aus der Investiven Gebarung (33 - 34)</b>								<b>0,00</b>	<b>0,00</b>	<b>0,00</b>
<b>SA3</b>	<b>Saldo (3) Nettofinanzierungssaldo (Saldo 1 + Saldo 2)</b>								<b>-1 500,00</b>	<b>-800,00</b>	<b>-700,00</b>
<b>Finanzierungstätigkeit</b>											
<b>SU 35</b>	<b>Summe Einzahlungen aus der Finanzierungstätigkeit</b>								<b>0,00</b>	<b>0,00</b>	<b>0,00</b>
<b>SU 36</b>	<b>Summe Auszahlungen aus der Finanzierungstätigkeit</b>								<b>0,00</b>	<b>0,00</b>	<b>0,00</b>
<b>SA4</b>	<b>Saldo (4) Geldfluss aus der Finanzierungstätigkeit (35 - 36)</b>								<b>0,00</b>	<b>0,00</b>	<b>0,00</b>
<b>SA5</b>	<b>Saldo (5) Geldfluss aus der voranschlagswirksamen Gebarung (Saldo 3 + Saldo 4)</b>								<b>-1 500,00</b>	<b>-800,00</b>	<b>-700,00</b>
<b>24</b>	<b>Vorschulische Erziehung</b>										
<b>240</b>	<b>Kindergärten</b>										
<b>240100</b>	<b>Kindergarten I</b>										
<b>Operative Gebarung</b>											
2/240100+810000	Elternbeiträge	2114	3114	13	2	7 700,00	7 700,00	0,00	7 700,00	7 700,00	0,00
2/240100+810100	Elternbeiträge Nachmittagsbetreuung	2114	3114	13	2	1 000,00	1 000,00	0,00	1 000,00	1 000,00	0,00
2/240100+829000	Sonstige Einnahmen	2116	3116	18	2	100,00	100,00	0,00	100,00	100,00	0,00
<b>SU 21 / 31</b>	<b>Summe Erträge / Einzahlungen operative Gebarung</b>					<b>8 800,00</b>	<b>8 800,00</b>	<b>0,00</b>	<b>8 800,00</b>	<b>8 800,00</b>	<b>0,00</b>
1/240100-400000	Geringwertige Wirtschaftsgüter	2221	3221	23	2	4 000,00	4 000,00	0,00	4 000,00	4 000,00	0,00
1/240100-400200	Dienstbekleidung	2221	3221	23	2	200,00	200,00	0,00	200,00	200,00	0,00
1/240100-413000	Handelswaren	2221	3221	23	2	500,00	500,00	0,00	500,00	500,00	0,00
1/240100-454000	Reinigungsmittel	2221	3221	23	22	2 800,00	2 200,00	600,00	2 800,00	2 200,00	600,00
1/240100-456000	Büromittel	2221	3221	23	2	700,00	700,00	0,00	700,00	700,00	0,00
1/240100-459000	Sonstige Verbrauchsgüter	2221	3221	23	2	300,00	300,00	0,00	300,00	300,00	0,00
1/240100-459100	Beschäftigungsmaterial	2221	3221	23	2	7 700,00	7 700,00	0,00	7 700,00	7 700,00	0,00

# 1. Nachtragsvoranschlag 2021

Magistrat Waidhofen a/d Ybbs

# NVA Ergebnis- und Finanzierungsvoranschlag Detailnachweis

		MVAG	MVAG	QU	AOB	Ergebnisvoranschlag			Finanzierungsvoranschlag		
		EH	FH			VA 2021 inkl. NVA	VA 2021	1. NVA	VA 2021 inkl. NVA	VA 2021	1. NVA
1/240100-510000	Geldbezüge Vb	2211	3211	20	3	108 800,00	110 500,00	-1 700,00	108 800,00	110 500,00	-1 700,00
1/240100-523000	Fallweise Bedienstete	2211	3211	20	3	4 000,00	4 000,00	0,00	4 000,00	4 000,00	0,00
1/240100-565000	Mehrleistungsvergütungen	2211	3211	20	3	200,00	0,00	200,00	200,00	0,00	200,00
1/240100-580000	DGB zum Ausgleichsfonds für Familienbeihilfen	2212	3212	20	3	4 400,00	4 500,00	-100,00	4 400,00	4 500,00	-100,00
1/240100-582000	Dienstgeberbeiträge zur sozialen Sicherheit	2212	3212	20	3	22 800,00	23 000,00	-200,00	22 800,00	23 000,00	-200,00
1/240100-582100	Betriebliche Mitarbeitervorsorge	2212	3212	20	3	1 300,00	1 300,00	0,00	1 300,00	1 300,00	0,00
1/240100-591000	Dotierung von Rückstellungen für Abfertigungen	2214				900,00	900,00	0,00	0,00	0,00	0,00
1/240100-592000	Dotierung von Rückstellungen für Jubiläumswendungen	2214				800,00	800,00	0,00	0,00	0,00	0,00
1/240100-600000	Strom	2222	3222	24	2	1 600,00	1 700,00	-100,00	1 600,00	1 700,00	-100,00
1/240100-600300	Wärmelieferung	2222	3222	24	2	6 700,00	6 500,00	200,00	6 700,00	6 500,00	200,00
1/240100-610000	Instandhaltung Grünanlagen	2224	3224	24	22	500,00	1 000,00	-500,00	500,00	1 000,00	-500,00
1/240100-614000	Instandhaltung Gebäude	2224	3224	24	22	4 000,00	4 000,00	0,00	4 000,00	4 000,00	0,00
1/240100-618000	Instandhaltung Einrichtung	2224	3224	24	2	1 500,00	500,00	1 000,00	1 500,00	500,00	1 000,00
1/240100-631000	Telekommunikationsdienste	2222	3222	24	2	500,00	500,00	0,00	500,00	500,00	0,00
1/240100-650000	Zinsen Finanzschulden Inland	2241	3241	25	21	100,00	100,00	0,00	100,00	100,00	0,00
1/240100-670000	Versicherungen	2222	3222	24	22	1 100,00	1 100,00	0,00	1 100,00	1 100,00	0,00
1/240100-680000	Planmäßige Abschreibung	2226				3 500,00	3 500,00	0,00	0,00	0,00	0,00
1/240100-710000	Öffentliche Abgaben gem. FAG	2225	3225	24	2	200,00	200,00	0,00	200,00	200,00	0,00
1/240100-711000	Gebühren für die Benützung von Gemeindeeinrichtungen gem. FAG	2225	3225	24	2	4 300,00	4 400,00	-100,00	4 300,00	4 400,00	-100,00
1/240100-728000	Entgelte für sonstige Leistungen	2225	3225	24	2	500,00	500,00	0,00	500,00	500,00	0,00
1/240100-728800	Bauhofleistungen	2225	3225	24	2	2 500,00	2 500,00	0,00	2 500,00	2 500,00	0,00
1/240100-768000	Kindertransportkosten	2234	3234	27	2	0,00	0,00	0,00	0,00	0,00	0,00
<b>SU 22 / 32</b>	<b>Summe Aufwendungen / Auszahlungen operative Gebarung</b>					<b>186 400,00</b>	<b>187 100,00</b>	<b>-700,00</b>	<b>181 200,00</b>	<b>181 900,00</b>	<b>-700,00</b>
<b>SA 0 / SA 1</b>	<b>(0) Nettoergebnis (21 - 22) / (1) Geldfluss operative Gebarung (31 - 32)</b>					<b>-177 600,00</b>	<b>-178 300,00</b>	<b>700,00</b>	<b>-172 400,00</b>	<b>-173 100,00</b>	<b>700,00</b>
<b>SU 23</b>	<b>Summe Haushaltsrücklagen</b>					<b>0,00</b>	<b>0,00</b>	<b>0,00</b>	<b>0,00</b>	<b>0,00</b>	<b>0,00</b>
<b>SA00</b>	<b>Nettoergebnis nach Zuw./Entn. Haushaltsrücklagen (Saldo 0 +/- SU23)</b>					<b>-177 600,00</b>	<b>-178 300,00</b>	<b>700,00</b>			
<b>Investive Gebarung</b>											
<b>SU 33</b>	<b>Summe Einzahlungen investive Gebarung</b>								<b>0,00</b>	<b>0,00</b>	<b>0,00</b>
1/240100-042000	Betriebsausstattung		3415	41	2	0,00	0,00	0,00	3 200,00	3 200,00	0,00
<b>SU 34</b>	<b>Summe Auszahlungen investive Gebarung</b>								<b>3 200,00</b>	<b>3 200,00</b>	<b>0,00</b>
<b>SA2</b>	<b>Saldo (2) Geldfluss aus der Investiven Gebarung (33 - 34)</b>								<b>-3 200,00</b>	<b>-3 200,00</b>	<b>0,00</b>
<b>SA3</b>	<b>Saldo (3) Nettofinanzierungssaldo (Saldo 1 + Saldo 2)</b>								<b>-175 600,00</b>	<b>-176 300,00</b>	<b>700,00</b>
<b>Finanzierungstätigkeit</b>											
<b>SU 35</b>	<b>Summe Einzahlungen aus der Finanzierungstätigkeit</b>								<b>0,00</b>	<b>0,00</b>	<b>0,00</b>

# 1. Nachtragsvoranschlag 2021

# NVA Ergebnis- und Finanzierungsvoranschlag Detailnachweis

Magistrat Waidhofen a/d Ybbs

		MVAG	MVAG	QU	AOB	Ergebnisvoranschlag			Finanzierungsvoranschlag		
		EH	FH			VA 2021 inkl. NVA	VA 2021	1. NVA	VA 2021 inkl. NVA	VA 2021	1. NVA
1/240100-341000	Schuldrückzahlung Land Nö - Wbf		3611	64	21	0,00	0,00	0,00	1 400,00	1 400,00	0,00
<b>SU 36</b>	<b>Summe Auszahlungen aus der Finanzierungstätigkeit</b>								<b>1 400,00</b>	<b>1 400,00</b>	<b>0,00</b>
<b>SA4</b>	<b>Saldo (4) Geldfluss aus der Finanzierungstätigkeit (35 – 36)</b>								<b>-1 400,00</b>	<b>-1 400,00</b>	<b>0,00</b>
<b>SA5</b>	<b>Saldo (5) Geldfluss aus der voranschlagswirksamen Gebarung (Saldo 3 + Saldo 4)</b>								<b>-177 000,00</b>	<b>-177 700,00</b>	<b>700,00</b>
<b>240200</b>	<b>Kindergarten II</b>										
<b>Operative Gebarung</b>											
2/240200+810000	Elternbeiträge	2114	3114	13	2	11 000,00	11 000,00	0,00	11 000,00	11 000,00	0,00
2/240200+810100	Elternbeiträge Nachmittagsbetreuung	2114	3114	13	2	15 000,00	15 000,00	0,00	15 000,00	15 000,00	0,00
2/240200+810200	Elternbeiträge Mittagessen	2114	3114	13	2	8 000,00	8 000,00	0,00	8 000,00	8 000,00	0,00
2/240200+813000	Erträge aus der Auflösung von Investitionszuschüssen (Kapitaltransfers)	2127				10 800,00	10 800,00	0,00	0,00	0,00	0,00
2/240200+816500	Kostenersätze AMS	2114	3114	13	3	8 400,00	3 700,00	4 700,00	8 400,00	3 700,00	4 700,00
2/240200+817000	Erträge aus der Auflösung von sonstigen Rückstellungen	2117				9 800,00	9 800,00	0,00	0,00	0,00	0,00
2/240200+829000	Sonstige Einnahmen	2116	3116	18	2	200,00	200,00	0,00	200,00	200,00	0,00
2/240200+861000	Beihilfe Schulbaufonds	2121	3121	15	21	3 800,00	3 800,00	0,00	3 800,00	3 800,00	0,00
<b>SU 21 / 31</b>	<b>Summe Erträge / Einzahlungen operative Gebarung</b>					<b>67 000,00</b>	<b>62 300,00</b>	<b>4 700,00</b>	<b>46 400,00</b>	<b>41 700,00</b>	<b>4 700,00</b>
1/240200-400000	Geringwertige Wirtschaftsgüter	2221	3221	23	2	5 000,00	1 000,00	4 000,00	5 000,00	1 000,00	4 000,00
1/240200-400200	Dienstbekleidung	2221	3221	23	2	300,00	300,00	0,00	300,00	300,00	0,00
1/240200-413000	Handelswaren	2221	3221	23	2	700,00	600,00	100,00	700,00	600,00	100,00
1/240200-454000	Reinigungsmittel	2221	3221	23	22	5 400,00	2 900,00	2 500,00	5 400,00	2 900,00	2 500,00
1/240200-456000	Büromittel	2221	3221	23	2	700,00	700,00	0,00	700,00	700,00	0,00
1/240200-459000	Sonstige Verbrauchsgüter	2221	3221	23	2	1 000,00	500,00	500,00	1 000,00	500,00	500,00
1/240200-459100	Beschäftigungsmaterial	2221	3221	23	2	11 100,00	11 100,00	0,00	11 100,00	11 100,00	0,00
1/240200-510000	Geldbezüge Vb	2211	3211	20	3	230 300,00	231 600,00	-1 300,00	230 300,00	231 600,00	-1 300,00
1/240200-511100	Abfertigungen	2211	3211	20	3	15 400,00	15 400,00	0,00	15 400,00	15 400,00	0,00
1/240200-523000	Fallweise Bedienstete	2211	3211	20	3	17 000,00	9 300,00	7 700,00	17 000,00	9 300,00	7 700,00
1/240200-565000	Mehrleistungsvergütungen	2211	3211	20	3	2 500,00	0,00	2 500,00	2 500,00	0,00	2 500,00
1/240200-580000	DGB zum Ausgleichsfonds für Familienbeihilfen	2212	3212	20	3	8 800,00	9 400,00	-600,00	8 800,00	9 400,00	-600,00
1/240200-582000	Dienstgeberbeiträge zur sozialen Sicherheit	2212	3212	20	3	49 700,00	47 400,00	2 300,00	49 700,00	47 400,00	2 300,00
1/240200-582100	Betriebliche Mitarbeitervorsorge	2212	3212	20	3	2 900,00	2 800,00	100,00	2 900,00	2 800,00	100,00
1/240200-591000	Dotierung von Rückstellungen für Abfertigungen	2214				700,00	700,00	0,00	0,00	0,00	0,00
1/240200-592000	Dotierung von Rückstellungen für Jubiläumswendungen	2214				2 900,00	2 900,00	0,00	0,00	0,00	0,00
1/240200-600000	Strom	2222	3222	24	2	2 000,00	1 700,00	300,00	2 000,00	1 700,00	300,00
1/240200-600300	Wärmelieferung	2222	3222	24	2	9 600,00	10 500,00	-900,00	9 600,00	10 500,00	-900,00

# 1. Nachtragsvoranschlag 2021

Magistrat Waidhofen a/d Ybbs

# NVA Ergebnis- und Finanzierungsvoranschlag Detailnachweis

		MVAG	MVAG	QU	AOB	Ergebnisvoranschlag			Finanzierungsvoranschlag		
		EH	FH			VA 2021 inkl. NVA	VA 2021	1. NVA	VA 2021 inkl. NVA	VA 2021	1. NVA
1/240200-610000	Instandhaltung Grünanlagen	2224	3224	24	22	700,00	1 500,00	-800,00	700,00	1 500,00	-800,00
1/240200-614000	Instandhaltung Gebäude	2224	3224	24	22	20 000,00	20 000,00	0,00	20 000,00	20 000,00	0,00
1/240200-618000	Instandhaltung Einrichtung	2224	3224	24	2	1 000,00	800,00	200,00	1 000,00	800,00	200,00
1/240200-631000	Telekommunikationsdienste	2222	3222	24	2	600,00	600,00	0,00	600,00	600,00	0,00
1/240200-650000	Zinsen Finanzschulden Inland	2241	3241	25	21	3 100,00	3 100,00	0,00	3 100,00	3 100,00	0,00
1/240200-670000	Versicherungen	2222	3222	24	22	2 200,00	2 100,00	100,00	2 200,00	2 100,00	100,00
1/240200-680000	Planmäßige Abschreibung	2226				21 000,00	21 000,00	0,00	0,00	0,00	0,00
1/240200-700000	Miete und Betriebskosten	2223	3223	24	22	11 000,00	11 000,00	0,00	11 000,00	11 000,00	0,00
1/240200-711000	Gebühren für die Benützung von Gemeindeeinrichtungen gem. FAG	2225	3225	24	2	1 000,00	1 300,00	-300,00	1 000,00	1 300,00	-300,00
1/240200-728000	Entgelte für sonstige Leistungen	2225	3225	24	2	900,00	1 400,00	-500,00	900,00	1 400,00	-500,00
1/240200-728200	Kosten Mittagessen	2225	3225	24	2	8 000,00	8 000,00	0,00	8 000,00	8 000,00	0,00
1/240200-728500	Anerkennungsbeiträge gemeinn. Hilfsarbeiten	2225	3225	24	3	0,00	0,00	0,00	0,00	0,00	0,00
1/240200-728800	Bauhofleistungen	2225	3225	24	2	2 500,00	2 500,00	0,00	2 500,00	2 500,00	0,00
1/240200-768000	Kindertransportkosten	2234	3234	27	2	0,00	0,00	0,00	0,00	0,00	0,00
<b>SU 22 / 32</b>	<b>Summe Aufwendungen / Auszahlungen operative Gebarung</b>					<b>438 000,00</b>	<b>422 100,00</b>	<b>15 900,00</b>	<b>413 400,00</b>	<b>397 500,00</b>	<b>15 900,00</b>
<b>SA 0 / SA 1</b>	<b>(0) Nettoergebnis (21 - 22) / (1) Geldfluss operative Gebarung (31 - 32)</b>					<b>-371 000,00</b>	<b>-359 800,00</b>	<b>-11 200,00</b>	<b>-367 000,00</b>	<b>-355 800,00</b>	<b>-11 200,00</b>
<b>SU 23</b>	<b>Summe Haushaltsrücklagen</b>					<b>0,00</b>	<b>0,00</b>	<b>0,00</b>	<b>0,00</b>	<b>0,00</b>	<b>0,00</b>
<b>SA00</b>	<b>Nettoergebnis nach Zuw./Entn. Haushaltsrücklagen (Saldo 0 +/- SU23)</b>					<b>-371 000,00</b>	<b>-359 800,00</b>	<b>-11 200,00</b>			
<b>Investive Gebarung</b>											
<b>SU 33</b>	<b>Summe Einzahlungen investive Gebarung</b>								<b>0,00</b>	<b>0,00</b>	<b>0,00</b>
1/240200-042000	Betriebsausstattung		3415	41	2	0,00	0,00	0,00	3 000,00	7 000,00	-4 000,00
<b>SU 34</b>	<b>Summe Auszahlungen investive Gebarung</b>								<b>3 000,00</b>	<b>7 000,00</b>	<b>-4 000,00</b>
<b>SA2</b>	<b>Saldo (2) Geldfluss aus der Investiven Gebarung (33 - 34)</b>								<b>-3 000,00</b>	<b>-7 000,00</b>	<b>4 000,00</b>
<b>SA3</b>	<b>Saldo (3) Nettofinanzierungssaldo (Saldo 1 + Saldo 2)</b>								<b>-370 000,00</b>	<b>-362 800,00</b>	<b>-7 200,00</b>
<b>Finanzierungstätigkeit</b>											
<b>SU 35</b>	<b>Summe Einzahlungen aus der Finanzierungstätigkeit</b>								<b>0,00</b>	<b>0,00</b>	<b>0,00</b>
1/240200-346000	Schuldrückzahlung Finanzunternehmungen		3614	65	21	0,00	0,00	0,00	22 100,00	22 100,00	0,00
<b>SU 36</b>	<b>Summe Auszahlungen aus der Finanzierungstätigkeit</b>								<b>22 100,00</b>	<b>22 100,00</b>	<b>0,00</b>
<b>SA4</b>	<b>Saldo (4) Geldfluss aus der Finanzierungstätigkeit (35 - 36)</b>								<b>-22 100,00</b>	<b>-22 100,00</b>	<b>0,00</b>
<b>SA5</b>	<b>Saldo (5) Geldfluss aus der voranschlagswirksamen Gebarung (Saldo 3 + Saldo 4)</b>								<b>-392 100,00</b>	<b>-384 900,00</b>	<b>-7 200,00</b>
<b>240300</b>	<b>Kindergarten III Zell/Ybbs</b>										
<b>Operative Gebarung</b>											
2/240300+810000	Elternbeiträge	2114	3114	13	2	3 600,00	3 600,00	0,00	3 600,00	3 600,00	0,00
2/240300+810100	Elternbeiträge Nachmittagsbetreuung	2114	3114	13	2	2 500,00	2 500,00	0,00	2 500,00	2 500,00	0,00
2/240300+810200	Elternbeiträge Mittagessen	2114	3114	13	2	1 500,00	1 500,00	0,00	1 500,00	1 500,00	0,00



# 1. Nachtragsvoranschlag 2021

# NVA Ergebnis- und Finanzierungsvoranschlag Detailnachweis

Magistrat Waidhofen a/d Ybbs

		MVAG	MVAG	QU	AOB	Ergebnisvoranschlag			Finanzierungsvoranschlag		
		EH	FH			VA 2021 inkl. NVA	VA 2021	1. NVA	VA 2021 inkl. NVA	VA 2021	1. NVA
2/240300+829000	Sonstige Einnahmen	2116	3116	18	2	200,00	200,00	0,00	200,00	200,00	0,00
<b>SU 21 / 31</b>	<b>Summe Erträge / Einzahlungen operative Gebarung</b>					<b>7 800,00</b>	<b>7 800,00</b>	<b>0,00</b>	<b>7 800,00</b>	<b>7 800,00</b>	<b>0,00</b>
1/240300-400000	Geringwertige Wirtschaftsgüter	2221	3221	23	2	1 500,00	1 500,00	0,00	1 500,00	1 500,00	0,00
1/240300-400200	Dienstbekleidung	2221	3221	23	2	100,00	100,00	0,00	100,00	100,00	0,00
1/240300-413000	Handelswaren	2221	3221	23	2	200,00	200,00	0,00	200,00	200,00	0,00
1/240300-454000	Reinigungsmittel	2221	3221	23	22	1 800,00	1 800,00	0,00	1 800,00	1 800,00	0,00
1/240300-456000	Büromittel	2221	3221	23	2	400,00	400,00	0,00	400,00	400,00	0,00
1/240300-459000	Sonstige Verbrauchsgüter	2221	3221	23	2	400,00	200,00	200,00	400,00	200,00	200,00
1/240300-459100	Beschäftigungsmaterial	2221	3221	23	2	3 600,00	3 600,00	0,00	3 600,00	3 600,00	0,00
1/240300-510000	Geldbezüge Vb	2211	3211	20	3	52 800,00	53 400,00	-600,00	52 800,00	53 400,00	-600,00
1/240300-523000	Fallweise Bedienstete	2211	3211	20	3	1 700,00	2 000,00	-300,00	1 700,00	2 000,00	-300,00
1/240300-565000	Mehrleistungsvergütungen	2211	3211	20	3	300,00	0,00	300,00	300,00	0,00	300,00
1/240300-580000	DGB zum Ausgleichsfonds für Familienbeihilfen	2212	3212	20	3	2 200,00	2 200,00	0,00	2 200,00	2 200,00	0,00
1/240300-582000	Dienstgeberbeiträge zur sozialen Sicherheit	2212	3212	20	3	10 700,00	10 900,00	-200,00	10 700,00	10 900,00	-200,00
1/240300-582100	Betriebliche Mitarbeitervorsorge	2212	3212	20	3	900,00	900,00	0,00	900,00	900,00	0,00
1/240300-591000	Dotierung von Rückstellungen für Abfertigungen	2214				400,00	400,00	0,00	0,00	0,00	0,00
1/240300-592000	Dotierung von Rückstellungen für Jubiläumswendungen	2214				1 100,00	1 100,00	0,00	0,00	0,00	0,00
1/240300-600000	Strom	2222	3222	24	2	6 800,00	6 500,00	300,00	6 800,00	6 500,00	300,00
1/240300-610000	Instandhaltung Grünanlagen	2224	3224	24	22	200,00	700,00	-500,00	200,00	700,00	-500,00
1/240300-614000	Instandhaltung Gebäude	2224	3224	24	22	2 000,00	2 000,00	0,00	2 000,00	2 000,00	0,00
1/240300-618000	Instandhaltung Einrichtung	2224	3224	24	2	800,00	800,00	0,00	800,00	800,00	0,00
1/240300-631000	Telekommunikationsdienste	2222	3222	24	2	400,00	400,00	0,00	400,00	400,00	0,00
1/240300-650000	Zinsen Finanzschulden Inland	2241	3241	25	21	100,00	100,00	0,00	100,00	100,00	0,00
1/240300-670000	Versicherungen	2222	3222	24	22	600,00	600,00	0,00	600,00	600,00	0,00
1/240300-680000	Planmäßige Abschreibung	2226				8 600,00	8 600,00	0,00	0,00	0,00	0,00
1/240300-710000	Öffentliche Abgaben gem. FAG	2225	3225	24	2	100,00	100,00	0,00	100,00	100,00	0,00
1/240300-711000	Gebühren für die Benützung von Gemeindeeinrichtungen gem. FAG	2225	3225	24	2	2 200,00	2 200,00	0,00	2 200,00	2 200,00	0,00
1/240300-728000	Entgelte für sonstige Leistungen	2225	3225	24	2	400,00	400,00	0,00	400,00	400,00	0,00
1/240300-728200	Kosten Mittagessen	2225	3225	24	2	1 400,00	1 400,00	0,00	1 400,00	1 400,00	0,00
1/240300-728800	Bauhofleistungen	2225	3225	24	2	2 000,00	2 000,00	0,00	2 000,00	2 000,00	0,00
<b>SU 22 / 32</b>	<b>Summe Aufwendungen / Auszahlungen operative Gebarung</b>					<b>103 700,00</b>	<b>104 500,00</b>	<b>-800,00</b>	<b>93 600,00</b>	<b>94 400,00</b>	<b>-800,00</b>
<b>SA 0 / SA 1</b>	<b>(0) Nettoergebnis (21 - 22) / (1) Geldfluss operative Gebarung (31 - 32)</b>					<b>-95 900,00</b>	<b>-96 700,00</b>	<b>800,00</b>	<b>-85 800,00</b>	<b>-86 600,00</b>	<b>800,00</b>
<b>SU 23</b>	<b>Summe Haushaltsrücklagen</b>					<b>0,00</b>	<b>0,00</b>	<b>0,00</b>	<b>0,00</b>	<b>0,00</b>	<b>0,00</b>
<b>SA00</b>	<b>Nettoergebnis nach Zuw./Entn. Haushaltsrücklagen (Saldo 0 +/- SU23)</b>					<b>-95 900,00</b>	<b>-96 700,00</b>	<b>800,00</b>			

# 1. Nachtragsvoranschlag 2021

Magistrat Waidhofen a/d Ybbs

# NVA Ergebnis- und Finanzierungsvoranschlag Detailnachweis

		MVAG	MVAG	QU	AOB	Ergebnisvoranschlag			Finanzierungsvoranschlag		
		EH	FH			VA 2021 inkl. NVA	VA 2021	1. NVA	VA 2021 inkl. NVA	VA 2021	1. NVA
<b>Investive Gebarung</b>											
<b>SU 33</b>	<b>Summe Einzahlungen investive Gebarung</b>								<b>0,00</b>	<b>0,00</b>	<b>0,00</b>
1/240300-042000	Betriebsausstattung		3415	41	2	0,00	0,00	0,00	2 800,00	2 800,00	0,00
<b>SU 34</b>	<b>Summe Auszahlungen investive Gebarung</b>								<b>2 800,00</b>	<b>2 800,00</b>	<b>0,00</b>
<b>SA2</b>	<b>Saldo (2) Geldfluss aus der Investiven Gebarung (33 – 34)</b>								<b>-2 800,00</b>	<b>-2 800,00</b>	<b>0,00</b>
<b>SA3</b>	<b>Saldo (3) Nettofinanzierungssaldo (Saldo 1 + Saldo 2)</b>								<b>-88 600,00</b>	<b>-89 400,00</b>	<b>800,00</b>
<b>Finanzierungstätigkeit</b>											
<b>SU 35</b>	<b>Summe Einzahlungen aus der Finanzierungstätigkeit</b>								<b>0,00</b>	<b>0,00</b>	<b>0,00</b>
1/240300-341000	Schuldrückzahlung Land Nö - Wbf		3611	64	21	0,00	0,00	0,00	300,00	300,00	0,00
<b>SU 36</b>	<b>Summe Auszahlungen aus der Finanzierungstätigkeit</b>								<b>300,00</b>	<b>300,00</b>	<b>0,00</b>
<b>SA4</b>	<b>Saldo (4) Geldfluss aus der Finanzierungstätigkeit (35 – 36)</b>								<b>-300,00</b>	<b>-300,00</b>	<b>0,00</b>
<b>SA5</b>	<b>Saldo (5) Geldfluss aus der voranschlagswirksamen Gebarung (Saldo 3 + Saldo 4)</b>								<b>-88 900,00</b>	<b>-89 700,00</b>	<b>800,00</b>
<b>240400</b>	<b>Kindergarten IV Raifberg</b>										
<b>Operative Gebarung</b>											
2/240400+810000	Elternbeiträge	2114	3114	13	2	2 500,00	2 500,00	0,00	2 500,00	2 500,00	0,00
2/240400+817000	Erträge aus der Auflösung von sonstigen Rückstellungen	2117				16 900,00	16 900,00	0,00	0,00	0,00	0,00
<b>SU 21 / 31</b>	<b>Summe Erträge / Einzahlungen operative Gebarung</b>					<b>19 400,00</b>	<b>19 400,00</b>	<b>0,00</b>	<b>2 500,00</b>	<b>2 500,00</b>	<b>0,00</b>
1/240400-400000	Geringwertige Wirtschaftsgüter	2221	3221	23	2	1 600,00	1 600,00	0,00	1 600,00	1 600,00	0,00
1/240400-400200	Dienstbekleidung	2221	3221	23	2	100,00	100,00	0,00	100,00	100,00	0,00
1/240400-413000	Handelswaren	2221	3221	23	2	200,00	200,00	0,00	200,00	200,00	0,00
1/240400-454000	Reinigungsmittel	2221	3221	23	22	900,00	900,00	0,00	900,00	900,00	0,00
1/240400-456000	Büromittel	2221	3221	23	2	400,00	400,00	0,00	400,00	400,00	0,00
1/240400-459000	Sonstige Verbrauchsgüter	2221	3221	23	2	200,00	200,00	0,00	200,00	200,00	0,00
1/240400-459100	Beschäftigungsmaterial	2221	3221	23	2	2 500,00	2 500,00	0,00	2 500,00	2 500,00	0,00
1/240400-510000	Geldbezüge Vb	2211	3211	20	3	57 600,00	57 700,00	-100,00	57 600,00	57 700,00	-100,00
1/240400-511100	Abfertigungen	2211	3211	20	3	17 300,00	17 300,00	0,00	17 300,00	17 300,00	0,00
1/240400-523000	Fallweise Bedienstete	2211	3211	20	3	1 900,00	1 900,00	0,00	1 900,00	1 900,00	0,00
1/240400-566000	Dienstjubiläen	2212	3212	20	3	0,00	0,00	0,00	0,00	0,00	0,00
1/240400-580000	DGB zum Ausgleichsfonds für Familienbeihilfen	2212	3212	20	3	2 300,00	2 400,00	-100,00	2 300,00	2 400,00	-100,00
1/240400-582000	Dienstgeberbeiträge zur sozialen Sicherheit	2212	3212	20	3	12 300,00	13 600,00	-1 300,00	12 300,00	13 600,00	-1 300,00
1/240400-582100	Betriebliche Mitarbeitervorsorge	2212	3212	20	3	200,00	200,00	0,00	200,00	200,00	0,00
1/240400-591000	Dotierung von Rückstellungen für Abfertigungen	2214				1 000,00	1 000,00	0,00	0,00	0,00	0,00
1/240400-592000	Dotierung von Rückstellungen für Jubiläumszuwendungen	2214				400,00	400,00	0,00	0,00	0,00	0,00

# 1. Nachtragsvoranschlag 2021

Magistrat Waidhofen a/d Ybbs

# NVA Ergebnis- und Finanzierungsvoranschlag Detailnachweis

		MVAG	MVAG	QU	AOB	Ergebnisvoranschlag			Finanzierungsvoranschlag		
		EH	FH			VA 2021 inkl. NVA	VA 2021	1. NVA	VA 2021 inkl. NVA	VA 2021	1. NVA
1/240400-600000	Strom	2222	3222	24	2	1 800,00	2 000,00	-200,00	1 800,00	2 000,00	-200,00
1/240400-600100	Gasbezug	2222	3222	24	2	3 900,00	3 700,00	200,00	3 900,00	3 700,00	200,00
1/240400-610000	Instandhaltung Grünanlagen	2224	3224	24	22	800,00	1 500,00	-700,00	800,00	1 500,00	-700,00
1/240400-614000	Instandhaltung Gebäude	2224	3224	24	22	1 500,00	1 500,00	0,00	1 500,00	1 500,00	0,00
1/240400-618000	Instandhaltung Einrichtung	2224	3224	24	2	900,00	900,00	0,00	900,00	900,00	0,00
1/240400-631000	Telekommunikationsdienste	2222	3222	24	2	400,00	300,00	100,00	400,00	300,00	100,00
1/240400-670000	Versicherungen	2222	3222	24	22	300,00	300,00	0,00	300,00	300,00	0,00
1/240400-680000	Planmäßige Abschreibung	2226				1 400,00	1 400,00	0,00	0,00	0,00	0,00
1/240400-700000	Miete und Betriebskosten	2223	3223	24	22	7 300,00	7 300,00	0,00	7 300,00	7 300,00	0,00
1/240400-710000	Öffentliche Abgaben gem. FAG	2225	3225	24	2	100,00	100,00	0,00	100,00	100,00	0,00
1/240400-711000	Gebühren für die Benützung von Gemeindeeinrichtungen gem. FAG	2225	3225	24	2	200,00	200,00	0,00	200,00	200,00	0,00
1/240400-728000	Entgelte für sonstige Leistungen	2225	3225	24	2	500,00	500,00	0,00	500,00	500,00	0,00
1/240400-728800	Bauhofleistungen	2225	3225	24	2	1 500,00	1 500,00	0,00	1 500,00	1 500,00	0,00
1/240400-768000	Kindertransportkosten	2234	3234	27	2	0,00	0,00	0,00	0,00	0,00	0,00
<b>SU 22 / 32</b>	<b>Summe Aufwendungen / Auszahlungen operative Gebarung</b>					<b>119 500,00</b>	<b>121 600,00</b>	<b>-2 100,00</b>	<b>116 700,00</b>	<b>118 800,00</b>	<b>-2 100,00</b>
<b>SA 0 / SA 1</b>	<b>(0) Nettoergebnis (21 - 22) / (1) Geldfluss operative Gebarung (31 - 32)</b>					<b>-100 100,00</b>	<b>-102 200,00</b>	<b>2 100,00</b>	<b>-114 200,00</b>	<b>-116 300,00</b>	<b>2 100,00</b>
<b>SU 23</b>	<b>Summe Haushaltsrücklagen</b>					<b>0,00</b>	<b>0,00</b>	<b>0,00</b>	<b>0,00</b>	<b>0,00</b>	<b>0,00</b>
<b>SA00</b>	<b>Nettoergebnis nach Zuw./Entn. Haushaltsrücklagen (Saldo 0 +/- SU23)</b>					<b>-100 100,00</b>	<b>-102 200,00</b>	<b>2 100,00</b>			
<b>Investive Gebarung</b>											
<b>SU 33</b>	<b>Summe Einzahlungen investive Gebarung</b>								<b>0,00</b>	<b>0,00</b>	<b>0,00</b>
<b>SU 34</b>	<b>Summe Auszahlungen investive Gebarung</b>								<b>0,00</b>	<b>0,00</b>	<b>0,00</b>
<b>SA2</b>	<b>Saldo (2) Geldfluss aus der Investiven Gebarung (33 - 34)</b>								<b>0,00</b>	<b>0,00</b>	<b>0,00</b>
<b>SA3</b>	<b>Saldo (3) Nettofinanzierungssaldo (Saldo 1 + Saldo 2)</b>								<b>-114 200,00</b>	<b>-116 300,00</b>	<b>2 100,00</b>
<b>Finanzierungstätigkeit</b>											
<b>SU 35</b>	<b>Summe Einzahlungen aus der Finanzierungstätigkeit</b>								<b>0,00</b>	<b>0,00</b>	<b>0,00</b>
<b>SU 36</b>	<b>Summe Auszahlungen aus der Finanzierungstätigkeit</b>								<b>0,00</b>	<b>0,00</b>	<b>0,00</b>
<b>SA4</b>	<b>Saldo (4) Geldfluss aus der Finanzierungstätigkeit (35 - 36)</b>								<b>0,00</b>	<b>0,00</b>	<b>0,00</b>
<b>SA5</b>	<b>Saldo (5) Geldfluss aus der voranschlagswirksamen Gebarung (Saldo 3 + Saldo 4)</b>								<b>-114 200,00</b>	<b>-116 300,00</b>	<b>2 100,00</b>
<b>240500 Kindergarten V Konradsheim</b>											
<b>Operative Gebarung</b>											
2/240500+810000	Elternbeiträge	2114	3114	13	2	3 500,00	3 500,00	0,00	3 500,00	3 500,00	0,00
2/240500+810300	Elternbeiträge Kindertransportkosten	2114	3114	13	2	1 000,00	1 000,00	0,00	1 000,00	1 000,00	0,00
2/240500+813000	Erträge aus der Auflösung von Investitionszuschüssen (Kapitaltransfers)	2127				12 200,00	12 200,00	0,00	0,00	0,00	0,00
2/240500+860000	Beitrag Bund f. gemeinschaftl. KiGa- /Schülertransport	2121	3121	15	2	2 000,00	2 000,00	0,00	2 000,00	2 000,00	0,00

# 1. Nachtragsvoranschlag 2021

Magistrat Waidhofen a/d Ybbs

# NVA Ergebnis- und Finanzierungsvoranschlag Detailnachweis

		MVAG	MVAG	QU	AOB	Ergebnisvoranschlag			Finanzierungsvoranschlag		
		EH	FH			VA 2021 inkl. NVA	VA 2021	1. NVA	VA 2021 inkl. NVA	VA 2021	1. NVA
2/240500+861000	Beihilfe Schulbaufonds	2121	3121	15	21	4 400,00	4 400,00	0,00	4 400,00	4 400,00	0,00
<b>SU 21 / 31</b>	<b>Summe Erträge / Einzahlungen operative Gebarung</b>					<b>23 100,00</b>	<b>23 100,00</b>	<b>0,00</b>	<b>10 900,00</b>	<b>10 900,00</b>	<b>0,00</b>
1/240500-400000	Geringwertige Wirtschaftsgüter	2221	3221	23	2	1 500,00	1 000,00	500,00	1 500,00	1 000,00	500,00
1/240500-400200	Dienstbekleidung	2221	3221	23	2	100,00	100,00	0,00	100,00	100,00	0,00
1/240500-413000	Handelswaren	2221	3221	23	2	200,00	200,00	0,00	200,00	200,00	0,00
1/240500-454000	Reinigungsmittel	2221	3221	23	22	1 000,00	700,00	300,00	1 000,00	700,00	300,00
1/240500-456000	Büromittel	2221	3221	23	2	400,00	400,00	0,00	400,00	400,00	0,00
1/240500-459000	Sonstige Verbrauchsgüter	2221	3221	23	2	200,00	100,00	100,00	200,00	100,00	100,00
1/240500-459100	Beschäftigungsmaterial	2221	3221	23	2	3 500,00	3 500,00	0,00	3 500,00	3 500,00	0,00
1/240500-510000	Geldbezüge Vb	2211	3211	20	3	46 700,00	46 700,00	0,00	46 700,00	46 700,00	0,00
1/240500-523000	Fallweise Bedienstete	2211	3211	20	3	1 300,00	1 800,00	-500,00	1 300,00	1 800,00	-500,00
1/240500-565000	Mehrleistungsvergütungen	2211	3211	20	3	500,00	0,00	500,00	500,00	0,00	500,00
1/240500-580000	DGB zum Ausgleichsfonds für Familienbeihilfen	2212	3212	20	3	1 900,00	1 900,00	0,00	1 900,00	1 900,00	0,00
1/240500-582000	Dienstgeberbeiträge zur sozialen Sicherheit	2212	3212	20	3	9 700,00	9 700,00	0,00	9 700,00	9 700,00	0,00
1/240500-582100	Betriebliche Mitarbeitervorsorge	2212	3212	20	3	700,00	700,00	0,00	700,00	700,00	0,00
1/240500-592000	Dotierung von Rückstellungen für Jubiläumswendungen	2214				600,00	600,00	0,00	0,00	0,00	0,00
1/240500-600000	Strom	2222	3222	24	2	1 500,00	2 000,00	-500,00	1 500,00	2 000,00	-500,00
1/240500-600300	Wärmelieferung	2222	3222	24	2	1 700,00	2 000,00	-300,00	1 700,00	2 000,00	-300,00
1/240500-610000	Instandhaltung Grünanlagen	2224	3224	24	22	800,00	800,00	0,00	800,00	800,00	0,00
1/240500-614000	Instandhaltung Gebäude	2224	3224	24	22	2 600,00	1 000,00	1 600,00	2 600,00	1 000,00	1 600,00
1/240500-618000	Instandhaltung Einrichtung	2224	3224	24	2	800,00	800,00	0,00	800,00	800,00	0,00
1/240500-631000	Telekommunikationsdienste	2222	3222	24	2	500,00	400,00	100,00	500,00	400,00	100,00
1/240500-650000	Zinsen Finanzschulden Inland	2241	3241	25	21	2 900,00	2 900,00	0,00	2 900,00	2 900,00	0,00
1/240500-670000	Versicherungen	2222	3222	24	22	1 200,00	1 200,00	0,00	1 200,00	1 200,00	0,00
1/240500-680000	Planmäßige Abschreibung	2226				21 800,00	21 800,00	0,00	0,00	0,00	0,00
1/240500-700000	Miete und Betriebskosten	2223	3223	24	2	1 100,00	1 100,00	0,00	1 100,00	1 100,00	0,00
1/240500-711000	Gebühren für die Benützung von Gemeindeeinrichtungen gem. FAG	2225	3225	24	2	3 300,00	3 300,00	0,00	5 800,00	3 300,00	2 500,00
1/240500-728000	Entgelte für sonstige Leistungen	2225	3225	24	2	300,00	300,00	0,00	300,00	300,00	0,00
1/240500-728800	Bauhofleistungen	2225	3225	24	2	1 500,00	1 500,00	0,00	1 500,00	1 500,00	0,00
1/240500-768000	Kindertransportkosten	2234	3234	27	2	10 000,00	14 500,00	-4 500,00	10 000,00	14 500,00	-4 500,00
<b>SU 22 / 32</b>	<b>Summe Aufwendungen / Auszahlungen operative Gebarung</b>					<b>118 300,00</b>	<b>121 000,00</b>	<b>-2 700,00</b>	<b>98 400,00</b>	<b>98 600,00</b>	<b>-200,00</b>
<b>SA 0 / SA 1</b>	<b>(0) Nettoergebnis (21 - 22) / (1) Geldfluss operative Gebarung (31 - 32)</b>					<b>-95 200,00</b>	<b>-97 900,00</b>	<b>2 700,00</b>	<b>-87 500,00</b>	<b>-87 700,00</b>	<b>200,00</b>
<b>SU 23</b>	<b>Summe Haushaltsrücklagen</b>					<b>0,00</b>	<b>0,00</b>	<b>0,00</b>	<b>0,00</b>	<b>0,00</b>	<b>0,00</b>
<b>SA00</b>	<b>Nettoergebnis nach Zuw./Entn. Haushaltsrücklagen (Saldo 0 +/- SU23)</b>					<b>-95 200,00</b>	<b>-97 900,00</b>	<b>2 700,00</b>			
<b>Investive Gebarung</b>											
<b>SU 33</b>	<b>Summe Einzahlungen investive Gebarung</b>								<b>0,00</b>	<b>0,00</b>	<b>0,00</b>

# 1. Nachtragsvoranschlag 2021

Magistrat Waidhofen a/d Ybbs

# NVA Ergebnis- und Finanzierungsvoranschlag Detailnachweis

		MVAG	MVAG	QU	AOB	Ergebnisvoranschlag		Finanzierungsvoranschlag			
		EH	FH			VA 2021 inkl. NVA	VA 2021	1. NVA	VA 2021 inkl. NVA	VA 2021	1. NVA
<b>SU 34</b>	<b>Summe Auszahlungen investive Gebarung</b>								<b>0,00</b>	<b>0,00</b>	<b>0,00</b>
<b>SA2</b>	<b>Saldo (2) Geldfluss aus der Investiven Gebarung (33 – 34)</b>								<b>0,00</b>	<b>0,00</b>	<b>0,00</b>
<b>SA3</b>	<b>Saldo (3) Nettofinanzierungssaldo (Saldo 1 + Saldo 2)</b>								<b>-87 500,00</b>	<b>-87 700,00</b>	<b>200,00</b>
<b>Finanzierungstätigkeit</b>											
<b>SU 35</b>	<b>Summe Einzahlungen aus der Finanzierungstätigkeit</b>								<b>0,00</b>	<b>0,00</b>	<b>0,00</b>
1/240500-346000	Schuldrückzahlung Finanzunternehmungen		3614	65	21	0,00	0,00	0,00	29 900,00	29 900,00	0,00
<b>SU 36</b>	<b>Summe Auszahlungen aus der Finanzierungstätigkeit</b>								<b>29 900,00</b>	<b>29 900,00</b>	<b>0,00</b>
<b>SA4</b>	<b>Saldo (4) Geldfluss aus der Finanzierungstätigkeit (35 – 36)</b>								<b>-29 900,00</b>	<b>-29 900,00</b>	<b>0,00</b>
<b>SA5</b>	<b>Saldo (5) Geldfluss aus der voranschlagswirksamen Gebarung (Saldo 3 + Saldo 4)</b>								<b>-117 400,00</b>	<b>-117 600,00</b>	<b>200,00</b>
<b>240600</b>	<b>Kindergarten VI St. Leonhard/Wald</b>										
<b>Operative Gebarung</b>											
2/240600+810000	Elternbeiträge	2114	3114	13	2	2 000,00	2 000,00	0,00	2 000,00	2 000,00	0,00
<b>SU 21 / 31</b>	<b>Summe Erträge / Einzahlungen operative Gebarung</b>					<b>2 000,00</b>	<b>2 000,00</b>	<b>0,00</b>	<b>2 000,00</b>	<b>2 000,00</b>	<b>0,00</b>
1/240600-400000	Geringwertige Wirtschaftsgüter	2221	3221	23	2	1 000,00	1 000,00	0,00	1 000,00	1 000,00	0,00
1/240600-400200	Dienstbekleidung	2221	3221	23	2	100,00	100,00	0,00	100,00	100,00	0,00
1/240600-413000	Handelswaren	2221	3221	23	2	100,00	100,00	0,00	100,00	100,00	0,00
1/240600-451000	Brennstoffe	2221	3221	23	2	5 700,00	5 700,00	0,00	5 700,00	5 700,00	0,00
1/240600-454000	Reinigungsmittel	2221	3221	23	22	600,00	600,00	0,00	600,00	600,00	0,00
1/240600-456000	Büromittel	2221	3221	23	2	400,00	400,00	0,00	400,00	400,00	0,00
1/240600-459000	Sonstige Verbrauchsgüter	2221	3221	23	2	200,00	200,00	0,00	200,00	200,00	0,00
1/240600-459100	Beschäftigungsmaterial	2221	3221	23	2	2 000,00	2 000,00	0,00	2 000,00	2 000,00	0,00
1/240600-510000	Geldbezüge Vb	2211	3211	20	3	29 600,00	29 600,00	0,00	29 600,00	29 600,00	0,00
1/240600-523000	Fallweise Bedienstete	2211	3211	20	3	1 000,00	1 000,00	0,00	1 000,00	1 000,00	0,00
1/240600-580000	DGB zum Ausgleichsfonds für Familienbeihilfen	2212	3212	20	3	1 200,00	1 200,00	0,00	1 200,00	1 200,00	0,00
1/240600-582000	Dienstgeberbeiträge zur sozialen Sicherheit	2212	3212	20	3	6 400,00	6 500,00	-100,00	6 400,00	6 500,00	-100,00
1/240600-582100	Betriebliche Mitarbeitervorsorge	2212	3212	20	3	0,00	0,00	0,00	0,00	0,00	0,00
1/240600-591000	Dotierung von Rückstellungen für Abfertigungen	2214				800,00	800,00	0,00	0,00	0,00	0,00
1/240600-592000	Dotierung von Rückstellungen für Jubiläumszuwendungen	2214				400,00	400,00	0,00	0,00	0,00	0,00
1/240600-600000	Strom	2222	3222	24	2	400,00	700,00	-300,00	400,00	700,00	-300,00
1/240600-610000	Instandhaltung Grünanlagen	2224	3224	24	22	300,00	300,00	0,00	300,00	300,00	0,00
1/240600-614000	Instandhaltung Gebäude	2224	3224	24	22	1 000,00	1 000,00	0,00	1 000,00	1 000,00	0,00
1/240600-618000	Instandhaltung Einrichtung	2224	3224	24	2	600,00	600,00	0,00	600,00	600,00	0,00
1/240600-631000	Telekommunikationsdienste	2222	3222	24	2	300,00	300,00	0,00	300,00	300,00	0,00
1/240600-670000	Versicherungen	2222	3222	24	22	1 200,00	1 100,00	100,00	1 200,00	1 100,00	100,00

# 1. Nachtragsvoranschlag 2021

# NVA Ergebnis- und Finanzierungsvoranschlag Detailnachweis

Magistrat Waidhofen a/d Ybbs

		MVAG		QU	AOB	Ergebnisvoranschlag		Finanzierungsvoranschlag			
		EH	FH			VA 2021 inkl. NVA	VA 2021	1. NVA	VA 2021 inkl. NVA	VA 2021	1. NVA
1/240600-680000	Planmäßige Abschreibung	2226				700,00	700,00	0,00	0,00	0,00	0,00
1/240600-700000	Sonstige Betriebskosten	2223	3223	24	2	400,00	400,00	0,00	400,00	400,00	0,00
1/240600-711000	Gebühren für die Benützung von Gemeindeeinrichtungen gem. FAG	2225	3225	24	2	1 100,00	1 100,00	0,00	1 100,00	1 100,00	0,00
1/240600-728000	Entgelte für sonstige Leistungen	2225	3225	24	2	400,00	400,00	0,00	400,00	400,00	0,00
1/240600-728800	Bauhofleistungen	2225	3225	24	2	2 000,00	2 000,00	0,00	2 000,00	2 000,00	0,00
1/240600-768000	Kindertransportkosten	2234	3234	27	2	8 800,00	8 800,00	0,00	8 800,00	8 800,00	0,00
<b>SU 22 / 32</b>	<b>Summe Aufwendungen / Auszahlungen operative Gebarung</b>					<b>66 700,00</b>	<b>67 000,00</b>	<b>-300,00</b>	<b>64 800,00</b>	<b>65 100,00</b>	<b>-300,00</b>
<b>SA 0 / SA 1</b>	<b>(0) Nettoergebnis (21 - 22) / (1) Geldfluss operative Gebarung (31 - 32)</b>					<b>-64 700,00</b>	<b>-65 000,00</b>	<b>300,00</b>	<b>-62 800,00</b>	<b>-63 100,00</b>	<b>300,00</b>
<b>SU 23</b>	<b>Summe Haushaltsrücklagen</b>					<b>0,00</b>	<b>0,00</b>	<b>0,00</b>	<b>0,00</b>	<b>0,00</b>	<b>0,00</b>
<b>SA00</b>	<b>Nettoergebnis nach Zuw./Entn. Haushaltsrücklagen (Saldo 0 +/- SU23)</b>					<b>-64 700,00</b>	<b>-65 000,00</b>	<b>300,00</b>			
<b>Investive Gebarung</b>											
<b>SU 33</b>	<b>Summe Einzahlungen investive Gebarung</b>								<b>0,00</b>	<b>0,00</b>	<b>0,00</b>
1/240600-042000	Betriebsausstattung		3415	41	2	0,00	0,00	0,00	2 000,00	2 000,00	0,00
<b>SU 34</b>	<b>Summe Auszahlungen investive Gebarung</b>								<b>2 000,00</b>	<b>2 000,00</b>	<b>0,00</b>
<b>SA2</b>	<b>Saldo (2) Geldfluss aus der Investiven Gebarung (33 - 34)</b>								<b>-2 000,00</b>	<b>-2 000,00</b>	<b>0,00</b>
<b>SA3</b>	<b>Saldo (3) Nettofinanzierungssaldo (Saldo 1 + Saldo 2)</b>								<b>-64 800,00</b>	<b>-65 100,00</b>	<b>300,00</b>
<b>Finanzierungstätigkeit</b>											
<b>SU 35</b>	<b>Summe Einzahlungen aus der Finanzierungstätigkeit</b>								<b>0,00</b>	<b>0,00</b>	<b>0,00</b>
<b>SU 36</b>	<b>Summe Auszahlungen aus der Finanzierungstätigkeit</b>								<b>0,00</b>	<b>0,00</b>	<b>0,00</b>
<b>SA4</b>	<b>Saldo (4) Geldfluss aus der Finanzierungstätigkeit (35 - 36)</b>								<b>0,00</b>	<b>0,00</b>	<b>0,00</b>
<b>SA5</b>	<b>Saldo (5) Geldfluss aus der voranschlagswirksamen Gebarung (Saldo 3 + Saldo 4)</b>								<b>-64 800,00</b>	<b>-65 100,00</b>	<b>300,00</b>
<b>240700</b>	<b>Kindergarten VII St. Georgen/Klaus</b>										
<b>Operative Gebarung</b>											
2/240700+810000	Elternbeiträge	2114	3114	13	2	2 300,00	2 300,00	0,00	2 300,00	2 300,00	0,00
<b>SU 21 / 31</b>	<b>Summe Erträge / Einzahlungen operative Gebarung</b>					<b>2 300,00</b>	<b>2 300,00</b>	<b>0,00</b>	<b>2 300,00</b>	<b>2 300,00</b>	<b>0,00</b>
1/240700-400000	Geringwertige Wirtschaftsgüter	2221	3221	23	2	800,00	800,00	0,00	800,00	800,00	0,00
1/240700-400200	Dienstbekleidung	2221	3221	23	2	100,00	100,00	0,00	100,00	100,00	0,00
1/240700-413000	Handelswaren	2221	3221	23	2	100,00	100,00	0,00	100,00	100,00	0,00
1/240700-454000	Reinigungsmittel	2221	3221	23	22	900,00	900,00	0,00	900,00	900,00	0,00
1/240700-456000	Büromittel	2221	3221	23	2	400,00	400,00	0,00	400,00	400,00	0,00
1/240700-459000	Sonstige Verbrauchsgüter	2221	3221	23	2	100,00	100,00	0,00	100,00	100,00	0,00
1/240700-459100	Beschäftigungsmaterial	2221	3221	23	2	2 300,00	2 300,00	0,00	2 300,00	2 300,00	0,00
1/240700-510000	Geldbezüge Vb	2211	3211	20	3	24 400,00	24 400,00	0,00	24 400,00	24 400,00	0,00
1/240700-523000	Fallweise Bedienstete	2211	3211	20	3	1 000,00	1 000,00	0,00	1 000,00	1 000,00	0,00
1/240700-580000	DGB zum Ausgleichsfonds für Familienbeihilfen	2212	3212	20	3	1 000,00	1 000,00	0,00	1 000,00	1 000,00	0,00

# 1. Nachtragsvoranschlag 2021

# NVA Ergebnis- und Finanzierungsvoranschlag Detailnachweis

Magistrat Waidhofen a/d Ybbs

		MVAG	MVAG	QU	AOB	Ergebnisvoranschlag			Finanzierungsvoranschlag		
		EH	FH			VA 2021 inkl. NVA	VA 2021	1. NVA	VA 2021 inkl. NVA	VA 2021	1. NVA
1/240700-582000	Dienstgeberbeiträge zur sozialen Sicherheit	2212	3212	20	3	5 100,00	5 100,00	0,00	5 100,00	5 100,00	0,00
1/240700-582100	Betriebliche Mitarbeitervorsorge	2212	3212	20	3	400,00	400,00	0,00	400,00	400,00	0,00
1/240700-600000	Strom	2222	3222	24	2	1 000,00	1 000,00	0,00	1 000,00	1 000,00	0,00
1/240700-600300	Wärmelieferung	2222	3222	24	2	1 600,00	1 600,00	0,00	1 600,00	1 600,00	0,00
1/240700-610000	Instandhaltung Grünanlagen	2224	3224	24	22	300,00	300,00	0,00	300,00	300,00	0,00
1/240700-614000	Instandhaltung Gebäude	2224	3224	24	22	5 200,00	5 200,00	0,00	5 200,00	5 200,00	0,00
1/240700-618000	Instandhaltung Einrichtung	2224	3224	24	2	1 200,00	500,00	700,00	1 200,00	500,00	700,00
1/240700-631000	Telekommunikationsdienste	2222	3222	24	2	600,00	300,00	300,00	600,00	300,00	300,00
1/240700-670000	Versicherungen	2222	3222	24	22	600,00	500,00	100,00	600,00	500,00	100,00
1/240700-680000	Planmäßige Abschreibung	2226				2 300,00	2 300,00	0,00	0,00	0,00	0,00
1/240700-711000	Gebühren für die Benützung von Gemeindeeinrichtungen gem. FAG	2225	3225	24	2	1 000,00	1 000,00	0,00	1 000,00	1 000,00	0,00
1/240700-728000	Entgelte für sonstige Leistungen	2225	3225	24	2	400,00	400,00	0,00	400,00	400,00	0,00
1/240700-728800	Bauhofleistungen	2225	3225	24	2	1 000,00	1 000,00	0,00	1 000,00	1 000,00	0,00
1/240700-768000	Kindertransportkosten	2234	3234	27	2	13 000,00	6 500,00	6 500,00	13 000,00	6 500,00	6 500,00
<b>SU 22 / 32</b>	<b>Summe Aufwendungen / Auszahlungen operative Gebarung</b>					<b>64 800,00</b>	<b>57 200,00</b>	<b>7 600,00</b>	<b>62 500,00</b>	<b>54 900,00</b>	<b>7 600,00</b>
<b>SA 0 / SA 1</b>	<b>(0) Nettoergebnis (21 - 22) / (1) Geldfluss operative Gebarung (31 - 32)</b>					<b>-62 500,00</b>	<b>-54 900,00</b>	<b>-7 600,00</b>	<b>-60 200,00</b>	<b>-52 600,00</b>	<b>-7 600,00</b>
<b>SU 23</b>	<b>Summe Haushaltsrücklagen</b>					<b>0,00</b>	<b>0,00</b>	<b>0,00</b>	<b>0,00</b>	<b>0,00</b>	<b>0,00</b>
<b>SA00</b>	<b>Nettoergebnis nach Zuw./Entn. Haushaltsrücklagen (Saldo 0 +/- SU23)</b>					<b>-62 500,00</b>	<b>-54 900,00</b>	<b>-7 600,00</b>			
<b>Investive Gebarung</b>											
<b>SU 33</b>	<b>Summe Einzahlungen investive Gebarung</b>								<b>0,00</b>	<b>0,00</b>	<b>0,00</b>
<b>SU 34</b>	<b>Summe Auszahlungen investive Gebarung</b>								<b>0,00</b>	<b>0,00</b>	<b>0,00</b>
<b>SA2</b>	<b>Saldo (2) Geldfluss aus der Investiven Gebarung (33 - 34)</b>								<b>0,00</b>	<b>0,00</b>	<b>0,00</b>
<b>SA3</b>	<b>Saldo (3) Nettofinanzierungssaldo (Saldo 1 + Saldo 2)</b>								<b>-60 200,00</b>	<b>-52 600,00</b>	<b>-7 600,00</b>
<b>Finanzierungstätigkeit</b>											
<b>SU 35</b>	<b>Summe Einzahlungen aus der Finanzierungstätigkeit</b>								<b>0,00</b>	<b>0,00</b>	<b>0,00</b>
<b>SU 36</b>	<b>Summe Auszahlungen aus der Finanzierungstätigkeit</b>								<b>0,00</b>	<b>0,00</b>	<b>0,00</b>
<b>SA4</b>	<b>Saldo (4) Geldfluss aus der Finanzierungstätigkeit (35 - 36)</b>								<b>0,00</b>	<b>0,00</b>	<b>0,00</b>
<b>SA5</b>	<b>Saldo (5) Geldfluss aus der voranschlagswirksamen Gebarung (Saldo 3 + Saldo 4)</b>								<b>-60 200,00</b>	<b>-52 600,00</b>	<b>-7 600,00</b>
<b>240800 Kindergarten VIII Windhag</b>											
<b>Operative Gebarung</b>											
2/240800+810000	Elternbeiträge	2114	3114	13	2	2 500,00	2 600,00	-100,00	2 500,00	2 600,00	-100,00
<b>SU 21 / 31</b>	<b>Summe Erträge / Einzahlungen operative Gebarung</b>					<b>2 500,00</b>	<b>2 600,00</b>	<b>-100,00</b>	<b>2 500,00</b>	<b>2 600,00</b>	<b>-100,00</b>
1/240800-400000	Geringwertige Wirtschaftsgüter	2221	3221	23	2	1 500,00	1 500,00	0,00	1 500,00	1 500,00	0,00
1/240800-400200	Dienstbekleidung	2221	3221	23	2	100,00	100,00	0,00	100,00	100,00	0,00
1/240800-413000	Handelswaren	2221	3221	23	2	100,00	100,00	0,00	100,00	100,00	0,00
1/240800-454000	Reinigungsmittel	2221	3221	23	22	400,00	400,00	0,00	400,00	400,00	0,00

# 1. Nachtragsvoranschlag 2021

Magistrat Waidhofen a/d Ybbs

# NVA Ergebnis- und Finanzierungsvoranschlag Detailnachweis

		MVAG	MVAG	QU	AOB	Ergebnisvoranschlag			Finanzierungsvoranschlag		
		EH	FH			VA 2021 inkl. NVA	VA 2021	1. NVA	VA 2021 inkl. NVA	VA 2021	1. NVA
1/240800-456000	Büromittel	2221	3221	23	2	400,00	400,00	0,00	400,00	400,00	0,00
1/240800-459000	Sonstige Verbrauchsgüter	2221	3221	23	2	200,00	200,00	0,00	200,00	200,00	0,00
1/240800-459100	Beschäftigungsmaterial	2221	3221	23	2	2 600,00	2 600,00	0,00	2 600,00	2 600,00	0,00
1/240800-510000	Geldbezüge Vb	2211	3211	20	3	27 200,00	27 200,00	0,00	27 200,00	27 200,00	0,00
1/240800-523000	Fallweise Bedienstete	2211	3211	20	3	1 000,00	1 000,00	0,00	1 000,00	1 000,00	0,00
1/240800-580000	DGB zum Ausgleichsfonds für Familienbeihilfen	2212	3212	20	3	1 100,00	1 100,00	0,00	1 100,00	1 100,00	0,00
1/240800-582000	Dienstgeberbeiträge zur sozialen Sicherheit	2212	3212	20	3	5 600,00	5 700,00	-100,00	5 600,00	5 700,00	-100,00
1/240800-582100	Betriebliche Mitarbeitervorsorge	2212	3212	20	3	500,00	500,00	0,00	500,00	500,00	0,00
1/240800-592000	Dotierung von Rückstellungen für Jubiläumswendungen	2214				200,00	200,00	0,00	0,00	0,00	0,00
1/240800-600000	Strom	2222	3222	24	2	4 500,00	3 900,00	600,00	4 500,00	3 900,00	600,00
1/240800-610000	Instandhaltung Grünanlagen	2224	3224	24	22	900,00	900,00	0,00	900,00	900,00	0,00
1/240800-614000	Instandhaltung Gebäude	2224	3224	24	22	1 800,00	1 800,00	0,00	1 800,00	1 800,00	0,00
1/240800-618000	Instandhaltung Einrichtung	2224	3224	24	2	1 200,00	400,00	800,00	1 200,00	400,00	800,00
1/240800-631000	Telekommunikationsdienste	2222	3222	24	2	400,00	300,00	100,00	400,00	300,00	100,00
1/240800-670000	Versicherungen	2222	3222	24	22	500,00	500,00	0,00	500,00	500,00	0,00
1/240800-680000	Planmäßige Abschreibung	2226				10 400,00	10 400,00	0,00	0,00	0,00	0,00
1/240800-700000	Miete	2223	3223	24	22	2 100,00	2 100,00	0,00	2 100,00	2 100,00	0,00
1/240800-711000	Gebühren für die Benützung von Gemeindeeinrichtungen gem. FAG	2225	3225	24	2	1 300,00	1 300,00	0,00	1 300,00	1 300,00	0,00
1/240800-728000	Entgelte für sonstige Leistungen	2225	3225	24	2	400,00	400,00	0,00	400,00	400,00	0,00
1/240800-728800	Bauhofleistungen	2225	3225	24	2	1 000,00	1 000,00	0,00	1 000,00	1 000,00	0,00
1/240800-768000	Kindertransportkosten	2234	3234	27	2	1 500,00	1 500,00	0,00	1 500,00	1 500,00	0,00
<b>SU 22 / 32</b>	<b>Summe Aufwendungen / Auszahlungen operative Gebarung</b>					<b>66 900,00</b>	<b>65 500,00</b>	<b>1 400,00</b>	<b>56 300,00</b>	<b>54 900,00</b>	<b>1 400,00</b>
<b>SA 0 / SA 1</b>	<b>(0) Nettoergebnis (21 - 22) / (1) Geldfluss operative Gebarung (31 - 32)</b>					<b>-64 400,00</b>	<b>-62 900,00</b>	<b>-1 500,00</b>	<b>-53 800,00</b>	<b>-52 300,00</b>	<b>-1 500,00</b>
<b>SU 23</b>	<b>Summe Haushaltsrücklagen</b>					<b>0,00</b>	<b>0,00</b>	<b>0,00</b>	<b>0,00</b>	<b>0,00</b>	<b>0,00</b>
<b>SA00</b>	<b>Nettoergebnis nach Zuw./Entn. Haushaltsrücklagen (Saldo 0 +/- SU23)</b>					<b>-64 400,00</b>	<b>-62 900,00</b>	<b>-1 500,00</b>			
<b>Investive Gebarung</b>											
<b>SU 33</b>	<b>Summe Einzahlungen investive Gebarung</b>								<b>0,00</b>	<b>0,00</b>	<b>0,00</b>
1/240800-042000	Betriebsausstattung		3415	41	2	0,00	0,00	0,00	1 000,00	1 000,00	0,00
<b>SU 34</b>	<b>Summe Auszahlungen investive Gebarung</b>								<b>1 000,00</b>	<b>1 000,00</b>	<b>0,00</b>
<b>SA2</b>	<b>Saldo (2) Geldfluss aus der Investiven Gebarung (33 - 34)</b>								<b>-1 000,00</b>	<b>-1 000,00</b>	<b>0,00</b>
<b>SA3</b>	<b>Saldo (3) Nettofinanzierungssaldo (Saldo 1 + Saldo 2)</b>								<b>-54 800,00</b>	<b>-53 300,00</b>	<b>-1 500,00</b>
<b>Finanzierungstätigkeit</b>											
<b>SU 35</b>	<b>Summe Einzahlungen aus der Finanzierungstätigkeit</b>								<b>0,00</b>	<b>0,00</b>	<b>0,00</b>
<b>SU 36</b>	<b>Summe Auszahlungen aus der Finanzierungstätigkeit</b>								<b>0,00</b>	<b>0,00</b>	<b>0,00</b>
<b>SA4</b>	<b>Saldo (4) Geldfluss aus der Finanzierungstätigkeit (35 - 36)</b>								<b>0,00</b>	<b>0,00</b>	<b>0,00</b>



# 1. Nachtragsvoranschlag 2021

# NVA Ergebnis- und Finanzierungsvoranschlag Detailnachweis

Magistrat Waidhofen a/d Ybbs

		MVAG	MVAG	QU	AOB	Ergebnisvoranschlag			Finanzierungsvoranschlag		
		EH	FH			VA 2021 inkl. NVA	VA 2021	1. NVA	VA 2021 inkl. NVA	VA 2021	1. NVA
<b>SA5</b>	<b>Saldo (5) Geldfluss aus der voranschlagswirksamen Gebarung (Saldo 3 + Saldo 4)</b>								<b>-54 800,00</b>	<b>-53 300,00</b>	<b>-1 500,00</b>
<b>240900</b>	<b>Kindergarten IX Weitmannsiedlung</b>										
	<b>Operative Gebarung</b>										
2/240900+810000	Elternbeiträge	2114	3114	13	2	3 900,00	3 900,00	0,00	3 900,00	3 900,00	0,00
2/240900+810100	Elternbeiträge Nachmittagsbetreuung	2114	3114	13	2	1 000,00	1 000,00	0,00	1 000,00	1 000,00	0,00
2/240900+810200	Elternbeiträge Mittagessen	2114	3114	13	2	1 000,00	1 000,00	0,00	1 000,00	1 000,00	0,00
2/240900+829000	Sonstige Einnahmen	2116	3116	18	2	1 500,00	300,00	1 200,00	1 500,00	300,00	1 200,00
<b>SU 21 / 31</b>	<b>Summe Erträge / Einzahlungen operative Gebarung</b>					<b>7 400,00</b>	<b>6 200,00</b>	<b>1 200,00</b>	<b>7 400,00</b>	<b>6 200,00</b>	<b>1 200,00</b>
1/240900-400000	Geringwertige Wirtschaftsgüter	2221	3221	23	2	1 000,00	1 000,00	0,00	1 000,00	1 000,00	0,00
1/240900-400200	Dienstbekleidung	2221	3221	23	2	100,00	100,00	0,00	100,00	100,00	0,00
1/240900-413000	Handelswaren	2221	3221	23	2	200,00	200,00	0,00	200,00	200,00	0,00
1/240900-454000	Reinigungsmittel	2221	3221	23	22	1 000,00	900,00	100,00	1 000,00	900,00	100,00
1/240900-456000	Büromittel	2221	3221	23	2	400,00	400,00	0,00	400,00	400,00	0,00
1/240900-459000	Sonstige Verbrauchsgüter	2221	3221	23	2	200,00	200,00	0,00	200,00	200,00	0,00
1/240900-459100	Beschäftigungsmaterial	2221	3221	23	2	3 700,00	3 700,00	0,00	3 700,00	3 700,00	0,00
1/240900-510000	Geldbezüge Vb	2211	3211	20	3	64 200,00	56 700,00	7 500,00	64 200,00	56 700,00	7 500,00
1/240900-523000	Fallweise Bedienstete	2211	3211	20	3	1 500,00	2 200,00	-700,00	1 500,00	2 200,00	-700,00
1/240900-580000	DGB zum Ausgleichsfonds für Familienbeihilfen	2212	3212	20	3	2 600,00	2 300,00	300,00	2 600,00	2 300,00	300,00
1/240900-582000	Dienstgeberbeiträge zur sozialen Sicherheit	2212	3212	20	3	13 200,00	11 800,00	1 400,00	13 200,00	11 800,00	1 400,00
1/240900-582100	Betriebliche Mitarbeitervorsorge	2212	3212	20	3	1 000,00	900,00	100,00	1 000,00	900,00	100,00
1/240900-592000	Dotierung von Rückstellungen für Jubiläumswendungen	2214				200,00	200,00	0,00	0,00	0,00	0,00
1/240900-600000	Strom	2222	3222	24	2	1 400,00	1 400,00	0,00	1 400,00	1 400,00	0,00
1/240900-600100	Gasbezug	2222	3222	24	2	2 200,00	2 200,00	0,00	2 200,00	2 200,00	0,00
1/240900-610000	Instandhaltung Grünanlagen	2224	3224	24	22	600,00	600,00	0,00	600,00	600,00	0,00
1/240900-614000	Instandhaltung Gebäude	2224	3224	24	22	1 800,00	1 800,00	0,00	1 800,00	1 800,00	0,00
1/240900-618000	Instandhaltung Einrichtung	2224	3224	24	2	1 000,00	500,00	500,00	1 000,00	500,00	500,00
1/240900-631000	Telekommunikationsdienste	2222	3222	24	2	400,00	300,00	100,00	400,00	300,00	100,00
1/240900-670000	Versicherungen	2222	3222	24	22	400,00	400,00	0,00	400,00	400,00	0,00
1/240900-680000	Planmäßige Abschreibung	2226				12 400,00	12 400,00	0,00	0,00	0,00	0,00
1/240900-710000	Öffentliche Abgaben gem. FAG	2225	3225	24	2	100,00	100,00	0,00	100,00	100,00	0,00
1/240900-711000	Gebühren für die Benützung von Gemeindeeinrichtungen gem. FAG	2225	3225	24	2	2 000,00	1 900,00	100,00	2 000,00	1 900,00	100,00
1/240900-728000	Entgelte für sonstige Leistungen	2225	3225	24	2	400,00	400,00	0,00	400,00	400,00	0,00
1/240900-728200	Kosten Mittagessen	2225	3225	24	2	1 000,00	1 000,00	0,00	1 000,00	1 000,00	0,00
1/240900-728800	Bauhofleistungen	2225	3225	24	2	2 500,00	2 500,00	0,00	2 500,00	2 500,00	0,00
<b>SU 22 / 32</b>	<b>Summe Aufwendungen / Auszahlungen operative Gebarung</b>					<b>115 500,00</b>	<b>106 100,00</b>	<b>9 400,00</b>	<b>102 900,00</b>	<b>93 500,00</b>	<b>9 400,00</b>

# 1. Nachtragsvoranschlag 2021

Magistrat Waidhofen a/d Ybbs

# NVA Ergebnis- und Finanzierungsvoranschlag Detailnachweis

	MVAG EH	MVAG FH	QU	AOB	Ergebnisvoranschlag			Finanzierungsvoranschlag		
					VA 2021 inkl. NVA	VA 2021	1. NVA	VA 2021 inkl. NVA	VA 2021	1. NVA
<b>SA 0 / SA 1</b>	<b>(0) Nettoergebnis (21 - 22) / (1) Geldfluss operative Gebarung (31 – 32)</b>				<b>-108 100,00</b>	<b>-99 900,00</b>	<b>-8 200,00</b>	<b>-95 500,00</b>	<b>-87 300,00</b>	<b>-8 200,00</b>
<b>SU 23</b>	<b>Summe Haushaltsrücklagen</b>				<b>0,00</b>	<b>0,00</b>	<b>0,00</b>	<b>0,00</b>	<b>0,00</b>	<b>0,00</b>
<b>SA00</b>	<b>Nettoergebnis nach Zuw./Entn. Haushaltsrücklagen (Saldo 0 +/- SU23)</b>				<b>-108 100,00</b>	<b>-99 900,00</b>	<b>-8 200,00</b>			
<b>Investive Gebarung</b>										
<b>SU 33</b>	<b>Summe Einzahlungen investive Gebarung</b>							<b>0,00</b>	<b>0,00</b>	<b>0,00</b>
1/240900-042000		3415	41	2	0,00	0,00	0,00	2 000,00	2 000,00	0,00
<b>SU 34</b>	<b>Summe Auszahlungen investive Gebarung</b>							<b>2 000,00</b>	<b>2 000,00</b>	<b>0,00</b>
<b>SA2</b>	<b>Saldo (2) Geldfluss aus der Investiven Gebarung (33 – 34)</b>							<b>-2 000,00</b>	<b>-2 000,00</b>	<b>0,00</b>
<b>SA3</b>	<b>Saldo (3) Nettofinanzierungssaldo (Saldo 1 + Saldo 2)</b>							<b>-97 500,00</b>	<b>-89 300,00</b>	<b>-8 200,00</b>
<b>Finanzierungstätigkeit</b>										
<b>SU 35</b>	<b>Summe Einzahlungen aus der Finanzierungstätigkeit</b>							<b>0,00</b>	<b>0,00</b>	<b>0,00</b>
<b>SU 36</b>	<b>Summe Auszahlungen aus der Finanzierungstätigkeit</b>							<b>0,00</b>	<b>0,00</b>	<b>0,00</b>
<b>SA4</b>	<b>Saldo (4) Geldfluss aus der Finanzierungstätigkeit (35 – 36)</b>							<b>0,00</b>	<b>0,00</b>	<b>0,00</b>
<b>SA5</b>	<b>Saldo (5) Geldfluss aus der voranschlagswirksamen Gebarung (Saldo 3 + Saldo 4)</b>							<b>-97 500,00</b>	<b>-89 300,00</b>	<b>-8 200,00</b>
<b>25</b>	<b>Außerschulische Jugendberziehung</b>									
<b>259</b>	<b>Sonstige Einrichtungen und Maßnahmen</b>									
<b>259000</b>	<b>Sonstige Einrichtungen und Maßnahmen</b>									
<b>Operative Gebarung</b>										
<b>SU 21 / 31</b>	<b>Summe Erträge / Einzahlungen operative Gebarung</b>				<b>0,00</b>	<b>0,00</b>	<b>0,00</b>	<b>0,00</b>	<b>0,00</b>	<b>0,00</b>
1/259000-757000		2234	3234	27	14	1 000,00	1 000,00	0,00	1 000,00	1 000,00
1/259000-757200		2234	3234	27	14	7 500,00	7 500,00	0,00	7 500,00	7 500,00
<b>SU 22 / 32</b>	<b>Summe Aufwendungen / Auszahlungen operative Gebarung</b>				<b>8 500,00</b>	<b>8 500,00</b>	<b>0,00</b>	<b>8 500,00</b>	<b>8 500,00</b>	<b>0,00</b>
<b>SA 0 / SA 1</b>	<b>(0) Nettoergebnis (21 - 22) / (1) Geldfluss operative Gebarung (31 – 32)</b>				<b>-8 500,00</b>	<b>-8 500,00</b>	<b>0,00</b>	<b>-8 500,00</b>	<b>-8 500,00</b>	<b>0,00</b>
<b>SU 23</b>	<b>Summe Haushaltsrücklagen</b>				<b>0,00</b>	<b>0,00</b>	<b>0,00</b>	<b>0,00</b>	<b>0,00</b>	<b>0,00</b>
<b>SA00</b>	<b>Nettoergebnis nach Zuw./Entn. Haushaltsrücklagen (Saldo 0 +/- SU23)</b>				<b>-8 500,00</b>	<b>-8 500,00</b>	<b>0,00</b>			
<b>Investive Gebarung</b>										
<b>SU 33</b>	<b>Summe Einzahlungen investive Gebarung</b>							<b>0,00</b>	<b>0,00</b>	<b>0,00</b>
<b>SU 34</b>	<b>Summe Auszahlungen investive Gebarung</b>							<b>0,00</b>	<b>0,00</b>	<b>0,00</b>
<b>SA2</b>	<b>Saldo (2) Geldfluss aus der Investiven Gebarung (33 – 34)</b>							<b>0,00</b>	<b>0,00</b>	<b>0,00</b>
<b>SA3</b>	<b>Saldo (3) Nettofinanzierungssaldo (Saldo 1 + Saldo 2)</b>							<b>-8 500,00</b>	<b>-8 500,00</b>	<b>0,00</b>
<b>Finanzierungstätigkeit</b>										
<b>SU 35</b>	<b>Summe Einzahlungen aus der Finanzierungstätigkeit</b>							<b>0,00</b>	<b>0,00</b>	<b>0,00</b>
<b>SU 36</b>	<b>Summe Auszahlungen aus der Finanzierungstätigkeit</b>							<b>0,00</b>	<b>0,00</b>	<b>0,00</b>
<b>SA4</b>	<b>Saldo (4) Geldfluss aus der Finanzierungstätigkeit (35 – 36)</b>							<b>0,00</b>	<b>0,00</b>	<b>0,00</b>
<b>SA5</b>	<b>Saldo (5) Geldfluss aus der voranschlagswirksamen Gebarung (Saldo 3 + Saldo 4)</b>							<b>-8 500,00</b>	<b>-8 500,00</b>	<b>0,00</b>

# 1. Nachtragsvoranschlag 2021

# NVA Ergebnis- und Finanzierungsvoranschlag Detailnachweis

Magistrat Waidhofen a/d Ybbs

		MVAG	MVAG	QU	AOB	Ergebnisvoranschlag			Finanzierungsvoranschlag		
		EH	FH			VA 2021 inkl. NVA	VA 2021	1. NVA	VA 2021 inkl. NVA	VA 2021	1. NVA
<b>259100</b>	<b>Jugendzentrum "Bagger"</b>										
<b>Operative Gebarung</b>											
2/259100+861000	Europäischer Solidaritätskorps ESK -lfd. Transfers Land	2121	3121	15	14	3 600,00	3 600,00	0,00	3 600,00	3 600,00	0,00
<b>SU 21 / 31</b>	<b>Summe Erträge / Einzahlungen operative Gebarung</b>					<b>3 600,00</b>	<b>3 600,00</b>	<b>0,00</b>	<b>3 600,00</b>	<b>3 600,00</b>	<b>0,00</b>
1/259100-400000	Geringwertige Wirtschaftsgüter	2221	3221	23	14	800,00	800,00	0,00	800,00	800,00	0,00
1/259100-454000	Reinigungsmittel	2221	3221	23	22	1 300,00	1 300,00	0,00	1 300,00	1 300,00	0,00
1/259100-456000	Büromittel	2221	3221	23	14	500,00	500,00	0,00	500,00	500,00	0,00
1/259100-457000	Druckwerke	2221	3221	23	14	500,00	500,00	0,00	500,00	500,00	0,00
1/259100-459100	Beschäftigungsmaterial	2221	3221	23	14	1 000,00	1 000,00	0,00	1 000,00	1 000,00	0,00
1/259100-510000	Geldbezüge Vb	2211	3211	20	3	88 200,00	88 600,00	-400,00	88 200,00	88 600,00	-400,00
1/259100-523000	Fallweise Bedienstete	2211	3211	20	3	1 900,00	2 000,00	-100,00	1 900,00	2 000,00	-100,00
1/259100-565000	Mehrleistungsvergütungen	2211	3211	20	3	1 000,00	1 000,00	0,00	1 000,00	1 000,00	0,00
1/259100-569000	Sonstige Nebengebühren	2211	3211	20	3	100,00	0,00	100,00	100,00	0,00	100,00
1/259100-580000	DGB zum Ausgleichsfonds für Familienbeihilfen	2212	3212	20	3	3 600,00	3 600,00	0,00	3 600,00	3 600,00	0,00
1/259100-582000	Dienstgeberbeiträge zur sozialen Sicherheit	2212	3212	20	3	18 500,00	18 300,00	200,00	18 500,00	18 300,00	200,00
1/259100-582100	Betriebliche Mitarbeitervorsorge	2212	3212	20	3	1 000,00	1 000,00	0,00	1 000,00	1 000,00	0,00
1/259100-591000	Dotierung von Rückstellungen für Abfertigungen	2214				900,00	900,00	0,00	0,00	0,00	0,00
1/259100-592000	Dotierung von Rückstellungen für Jubiläumszuwendungen	2214				1 000,00	1 000,00	0,00	0,00	0,00	0,00
1/259100-600000	Strom	2222	3222	24	22	700,00	900,00	-200,00	700,00	900,00	-200,00
1/259100-600100	Gasbezug	2222	3222	24	22	1 900,00	1 900,00	0,00	1 900,00	1 900,00	0,00
1/259100-614000	Instandhaltung Gebäude	2224	3224	24	22	1 300,00	1 300,00	0,00	1 300,00	1 300,00	0,00
1/259100-618000	Instandhaltung Einrichtung	2224	3224	24	14	400,00	400,00	0,00	400,00	400,00	0,00
1/259100-630000	Postdienste	2222	3222	24	14	100,00	100,00	0,00	100,00	100,00	0,00
1/259100-631000	Telekommunikationsdienste	2222	3222	24	14	200,00	200,00	0,00	200,00	200,00	0,00
1/259100-670000	Versicherungen	2222	3222	24	22	900,00	900,00	0,00	900,00	900,00	0,00
1/259100-680000	Planmäßige Abschreibung	2226				7 200,00	7 200,00	0,00	0,00	0,00	0,00
1/259100-710000	Öffentliche Abgaben gem. FAG	2225	3225	24	22	100,00	100,00	0,00	100,00	100,00	0,00
1/259100-711000	Gebühren für die Benützung von Gemeindeeinrichtungen gem. FAG	2225	3225	24	22	1 600,00	1 600,00	0,00	1 600,00	1 600,00	0,00
1/259100-724000	Reisegebühren	2225	3225	24	3	1 000,00	1 000,00	0,00	1 000,00	1 000,00	0,00
1/259100-728000	Supervision	2225	3225	24	14	2 000,00	2 000,00	0,00	2 000,00	2 000,00	0,00
1/259100-728100	Europäischer Solidaritätskorps ESK	2225	3225	24	14	3 600,00	3 600,00	0,00	3 600,00	3 600,00	0,00
1/259100-728800	Bauhofleistungen	2225	3225	24	22	500,00	500,00	0,00	500,00	500,00	0,00
1/259100-729000	Sonstige Ausgaben	2225	3225	24	14	800,00	800,00	0,00	800,00	800,00	0,00
<b>SU 22 / 32</b>	<b>Summe Aufwendungen / Auszahlungen operative Gebarung</b>					<b>142 600,00</b>	<b>143 000,00</b>	<b>-400,00</b>	<b>133 500,00</b>	<b>133 900,00</b>	<b>-400,00</b>

# 1. Nachtragsvoranschlag 2021

Magistrat Waidhofen a/d Ybbs

# NVA Ergebnis- und Finanzierungsvoranschlag Detailnachweis

	MVAG	MVAG	QU	AOB	Ergebnisvoranschlag			Finanzierungsvoranschlag			
					EH	FH	VA 2021 inkl. NVA	VA 2021	1. NVA	VA 2021 inkl. NVA	VA 2021
<b>SA 0 / SA 1</b>											
	(0)										
<b>SU 23</b>											
<b>SA00</b>											
<b>Investive Gebarung</b>											
<b>SU 33</b>											
<b>SU 34</b>											
<b>SA2</b>											
<b>SA3</b>											
<b>Finanzierungstätigkeit</b>											
<b>SU 35</b>											
<b>SU 36</b>											
<b>SA4</b>											
<b>SA5</b>											
<b>26</b>											
<b>262</b>											
<b>262000</b>											
<b>Operative Gebarung</b>											
2/262000+811000	Mieten	2115	3115	14	22	1 000,00	25 000,00	-24 000,00	1 000,00	25 000,00	-24 000,00
2/262000+813000	Erträge aus der Auflösung von Investitionszuschüssen (Kapitaltransfers)	2127				18 400,00	18 400,00	0,00	0,00	0,00	0,00
2/262000+829000	Sonstige Einnahmen	2116	3116	18	22	200,00	200,00	0,00	200,00	200,00	0,00
<b>SU 21 / 31</b>	<b>Summe Erträge / Einzahlungen operative Gebarung</b>					<b>19 600,00</b>	<b>43 600,00</b>	<b>-24 000,00</b>	<b>1 200,00</b>	<b>25 200,00</b>	<b>-24 000,00</b>
1/262000-400000	Geringwertige Wirtschaftsgüter	2221	3221	23	22	1 000,00	1 000,00	0,00	1 000,00	1 000,00	0,00
1/262000-400200	Dienstbekleidung	2221	3221	23	22	400,00	400,00	0,00	400,00	400,00	0,00
1/262000-452000	Treibstoffe	2221	3221	23	22	500,00	500,00	0,00	500,00	500,00	0,00
1/262000-454000	Reinigungsmittel	2221	3221	23	22	2 200,00	2 200,00	0,00	2 200,00	2 200,00	0,00
1/262000-459000	Sonstige Verbrauchsgüter	2221	3221	23	22	900,00	900,00	0,00	900,00	900,00	0,00
1/262000-510000	Geldbezüge Vb	2211	3211	20	3	8 800,00	6 600,00	2 200,00	8 800,00	6 600,00	2 200,00
1/262000-565000	Mehrleistungsvergütungen	2211	3211	20	3	2 000,00	2 000,00	0,00	2 000,00	2 000,00	0,00
1/262000-580000	DGB zum Ausgleichsfonds für Familienbeihilfen	2212	3212	20	3	500,00	400,00	100,00	500,00	400,00	100,00
1/262000-582000	Dienstgeberbeiträge zur sozialen Sicherheit	2212	3212	20	3	2 600,00	1 800,00	800,00	2 600,00	1 800,00	800,00
1/262000-582100	Betriebliche Mitarbeitervorsorge	2212	3212	20	3	200,00	200,00	0,00	200,00	200,00	0,00
1/262000-592000	Dotierung von Rückstellungen für Jubiläumswendungen	2214				100,00	100,00	0,00	0,00	0,00	0,00
1/262000-600000	Strom	2222	3222	24	22	2 700,00	4 200,00	-1 500,00	2 700,00	4 200,00	-1 500,00

# 1. Nachtragsvoranschlag 2021

# NVA Ergebnis- und Finanzierungsvoranschlag Detailnachweis

Magistrat Waidhofen a/d Ybbs

		MVAG	MVAG	QU	AOB	Ergebnisvoranschlag			Finanzierungsvoranschlag		
		EH	FH			VA 2021 inkl. NVA	VA 2021	1. NVA	VA 2021 inkl. NVA	VA 2021	1. NVA
1/262000-600100	Gasbezug	2222	3222	24	22	3 800,00	5 800,00	-2 000,00	3 800,00	5 800,00	-2 000,00
1/262000-610000	Instandhaltung Grünanlagen	2224	3224	24	22	10 300,00	9 500,00	800,00	10 300,00	9 500,00	800,00
1/262000-614000	Instandhaltung Gebäude	2224	3224	24	22	5 400,00	5 400,00	0,00	5 400,00	5 400,00	0,00
1/262000-617000	Instandhaltung Fahrzeuge	2224	3224	24	22	900,00	900,00	0,00	900,00	900,00	0,00
1/262000-619000	Instandhaltung Sonderanlagen	2224	3224	24	22	14 500,00	14 500,00	0,00	14 500,00	14 500,00	0,00
1/262000-650000	Zinsen Finanzschulden Inland	2241	3241	25	21	2 000,00	2 100,00	-100,00	2 000,00	2 100,00	-100,00
1/262000-670000	Versicherungen	2222	3222	24	22	1 100,00	1 100,00	0,00	1 100,00	1 100,00	0,00
1/262000-680000	Planmäßige Abschreibung	2226				116 200,00	116 700,00	-500,00	0,00	0,00	0,00
1/262000-700000	Sonstige Betriebskosten	2223	3223	24	22	100,00	100,00	0,00	100,00	100,00	0,00
1/262000-710000	Öffentliche Abgaben gem. FAG	2225	3225	24	22	100,00	100,00	0,00	100,00	100,00	0,00
1/262000-711000	Gebühren für die Benützung von Gemeindeeinrichtungen gem. FAG	2225	3225	24	22	7 000,00	12 000,00	-5 000,00	7 000,00	12 000,00	-5 000,00
1/262000-728000	Entgelte für sonstige Leistungen	2225	3225	24	22	100,00	100,00	0,00	100,00	100,00	0,00
1/262000-728800	Bauhofleistungen	2225	3225	24	22	45 000,00	45 000,00	0,00	45 000,00	45 000,00	0,00
<b>SU 22 / 32</b>	<b>Summe Aufwendungen / Auszahlungen operative Gebarung</b>					<b>228 400,00</b>	<b>233 600,00</b>	<b>-5 200,00</b>	<b>112 100,00</b>	<b>116 800,00</b>	<b>-4 700,00</b>
<b>SA 0 / SA 1</b>	<b>(0) Nettoergebnis (21 - 22) / (1) Geldfluss operative Gebarung (31 - 32)</b>					<b>-208 800,00</b>	<b>-190 000,00</b>	<b>-18 800,00</b>	<b>-110 900,00</b>	<b>-91 600,00</b>	<b>-19 300,00</b>
<b>SU 23</b>	<b>Summe Haushaltsrücklagen</b>					<b>0,00</b>	<b>0,00</b>	<b>0,00</b>	<b>0,00</b>	<b>0,00</b>	<b>0,00</b>
<b>SA00</b>	<b>Nettoergebnis nach Zuw./Entn. Haushaltsrücklagen (Saldo 0 +/- SU23)</b>					<b>-208 800,00</b>	<b>-190 000,00</b>	<b>-18 800,00</b>			
<b>Investive Gebarung</b>											
<b>SU 33</b>	<b>Summe Einzahlungen investive Gebarung</b>								<b>0,00</b>	<b>0,00</b>	<b>0,00</b>
<b>SU 34</b>	<b>Summe Auszahlungen investive Gebarung</b>								<b>0,00</b>	<b>0,00</b>	<b>0,00</b>
<b>SA2</b>	<b>Saldo (2) Geldfluss aus der Investiven Gebarung (33 - 34)</b>								<b>0,00</b>	<b>0,00</b>	<b>0,00</b>
<b>SA3</b>	<b>Saldo (3) Nettofinanzierungssaldo (Saldo 1 + Saldo 2)</b>								<b>-110 900,00</b>	<b>-91 600,00</b>	<b>-19 300,00</b>
<b>Finanzierungstätigkeit</b>											
<b>SU 35</b>	<b>Summe Einzahlungen aus der Finanzierungstätigkeit</b>								<b>0,00</b>	<b>0,00</b>	<b>0,00</b>
1/262000-346000	Schuldrückzahlung Finanzunternehmungen		3614	65	21	0,00	0,00	0,00	63 000,00	63 000,00	0,00
<b>SU 36</b>	<b>Summe Auszahlungen aus der Finanzierungstätigkeit</b>								<b>63 000,00</b>	<b>63 000,00</b>	<b>0,00</b>
<b>SA4</b>	<b>Saldo (4) Geldfluss aus der Finanzierungstätigkeit (35 - 36)</b>								<b>-63 000,00</b>	<b>-63 000,00</b>	<b>0,00</b>
<b>SA5</b>	<b>Saldo (5) Geldfluss aus der voranschlagswirksamen Gebarung (Saldo 3 + Saldo 4)</b>								<b>-173 900,00</b>	<b>-154 600,00</b>	<b>-19 300,00</b>
<b>263</b>	<b>Turn- und Sporthallen</b>										
<b>263000</b>	<b>Sporthalle</b>										
<b>Operative Gebarung</b>											
2/263000+811000	Betriebskosten Bundesschulen	2115	3115	14	22	3 500,00	10 000,00	-6 500,00	3 500,00	10 000,00	-6 500,00
2/263000+811100	Mieten	2115	3115	14	22	100,00	1 000,00	-900,00	100,00	1 000,00	-900,00
2/263000+829000	Sonstige Einnahmen	2116	3116	18	22	100,00	100,00	0,00	100,00	100,00	0,00

# 1. Nachtragsvoranschlag 2021

Magistrat Waidhofen a/d Ybbs

# NVA Ergebnis- und Finanzierungsvoranschlag Detailnachweis

		MVAG	MVAG	QU	AOB	Ergebnisvoranschlag			Finanzierungsvoranschlag		
		EH	FH			VA 2021 inkl. NVA	VA 2021	1. NVA	VA 2021 inkl. NVA	VA 2021	1. NVA
6/263000+871000	Gemeinde-Bedarfszuweisungsmittel (BZ III)	2121	3121	33	22	350 000,00	200 000,00	150 000,00	350 000,00	200 000,00	150 000,00
<b>SU 21 / 31</b>	<b>Summe Erträge / Einzahlungen operative Gebarung</b>					<b>353 700,00</b>	<b>211 100,00</b>	<b>142 600,00</b>	<b>353 700,00</b>	<b>211 100,00</b>	<b>142 600,00</b>
1/263000-400000	Geringwertige Wirtschaftsgüter	2221	3221	23	22	200,00	200,00	0,00	200,00	200,00	0,00
1/263000-400200	Dienstbekleidung	2221	3221	23	22	200,00	200,00	0,00	200,00	200,00	0,00
1/263000-454000	Reinigungsmittel	2221	3221	23	22	2 000,00	2 000,00	0,00	2 000,00	2 000,00	0,00
1/263000-456000	Büromittel	2221	3221	23	22	100,00	100,00	0,00	100,00	100,00	0,00
1/263000-459000	Sonstige Verbrauchsgüter	2221	3221	23	22	300,00	300,00	0,00	300,00	300,00	0,00
1/263000-510000	Geldbezüge Vb	2211	3211	20	3	35 500,00	48 200,00	-12 700,00	35 500,00	48 200,00	-12 700,00
1/263000-565000	Mehrleistungsvergütungen	2211	3211	20	3	2 500,00	2 500,00	0,00	2 500,00	2 500,00	0,00
1/263000-580000	DGB zum Ausgleichsfonds für Familienbeihilfen	2212	3212	20	3	1 500,00	2 000,00	-500,00	1 500,00	2 000,00	-500,00
1/263000-582000	Dienstgeberbeiträge zur sozialen Sicherheit	2212	3212	20	3	7 600,00	10 100,00	-2 500,00	7 600,00	10 100,00	-2 500,00
1/263000-582100	Betriebliche Mitarbeitervorsorge	2212	3212	20	3	600,00	800,00	-200,00	600,00	800,00	-200,00
1/263000-588000	Kommunalsteuer	2212	3212	20	3	1 200,00	1 600,00	-400,00	1 200,00	1 600,00	-400,00
1/263000-592000	Dotierung von Rückstellungen für Jubiläumswendungen	2214				200,00	200,00	0,00	0,00	0,00	0,00
1/263000-600000	Strom	2222	3222	24	22	3 000,00	3 500,00	-500,00	3 000,00	3 500,00	-500,00
1/263000-600300	Wärmelieferung	2222	3222	24	22	4 000,00	7 500,00	-3 500,00	4 000,00	7 500,00	-3 500,00
1/263000-610000	Instandhaltung Grünanlagen	2224	3224	24	22	100,00	100,00	0,00	100,00	100,00	0,00
1/263000-614000	Instandhaltung Gebäude	2224	3224	24	22	1 500,00	1 500,00	0,00	1 500,00	1 500,00	0,00
1/263000-618000	Instandhaltung Einrichtung	2224	3224	24	22	2 000,00	2 000,00	0,00	2 000,00	2 000,00	0,00
1/263000-619000	Instandhaltung Sonderanlagen	2224	3224	24	22	200,00	200,00	0,00	200,00	200,00	0,00
1/263000-631000	Telekommunikationsdienste	2222	3222	24	22	300,00	300,00	0,00	300,00	300,00	0,00
1/263000-650000	Zinsen Finanzschulden Inland	2241	3241	25	21	300,00	300,00	0,00	300,00	300,00	0,00
1/263000-670000	Versicherungen	2222	3222	24	22	1 900,00	1 900,00	0,00	1 900,00	1 900,00	0,00
1/263000-680000	Planmäßige Abschreibung	2226				28 700,00	28 700,00	0,00	0,00	0,00	0,00
1/263000-710000	Öffentliche Abgaben gem. FAG	2225	3225	24	22	100,00	100,00	0,00	100,00	100,00	0,00
1/263000-711000	Gebühren für die Benützung von Gemeindeeinrichtungen gem. FAG	2225	3225	24	22	11 500,00	5 000,00	6 500,00	11 500,00	5 000,00	6 500,00
1/263000-728000	Entgelte für sonstige Leistungen	2225	3225	24	22	2 000,00	1 000,00	1 000,00	2 000,00	1 000,00	1 000,00
1/263000-728800	Bauhofleistungen	2225	3225	24	22	5 000,00	5 000,00	0,00	5 000,00	5 000,00	0,00
<b>SU 22 / 32</b>	<b>Summe Aufwendungen / Auszahlungen operative Gebarung</b>					<b>112 500,00</b>	<b>125 300,00</b>	<b>-12 800,00</b>	<b>83 600,00</b>	<b>96 400,00</b>	<b>-12 800,00</b>
<b>SA 0 / SA 1</b>	<b>(0) Nettoergebnis (21 - 22) / (1) Geldfluss operative Gebarung (31 - 32)</b>					<b>241 200,00</b>	<b>85 800,00</b>	<b>155 400,00</b>	<b>270 100,00</b>	<b>114 700,00</b>	<b>155 400,00</b>
5/263000-794001	Zuweisung an zweckgebundene Haushaltsrücklagen	2401			21	225 000,00	0,00	225 000,00	0,00	0,00	0,00
5/263000-794010	Zuweisung an zweckgebundene Haushaltsrücklagen (Sporthalle)	2401			22	0,00	0,00	0,00	0,00	0,00	0,00
<b>SU 23</b>	<b>Summe Haushaltsrücklagen</b>					<b>-225 000,00</b>	<b>0,00</b>	<b>-225 000,00</b>	<b>0,00</b>	<b>0,00</b>	<b>0,00</b>
<b>SA00</b>	<b>Nettoergebnis nach Zuw./Entn. Haushaltsrücklagen (Saldo 0 +/- SU23)</b>					<b>16 200,00</b>	<b>85 800,00</b>	<b>-69 600,00</b>			

# 1. Nachtragsvoranschlag 2021

# NVA Ergebnis- und Finanzierungsvoranschlag Detailnachweis

Magistrat Waidhofen a/d Ybbs

	MVAG EH	MVAG FH	QU	AOB	Ergebnisvoranschlag			Finanzierungsvoranschlag				
					VA 2021 inkl. NVA	VA 2021	1. NVA	VA 2021 inkl. NVA	VA 2021	1. NVA		
<b>Investive Gebarung</b>												
6/263000+300000			3331	33	22	0,00	0,00	0,00	1 315 000,00	1 300 000,00	15 000,00	
6/263000+301000			3331	33	22	0,00	0,00	0,00	60 000,00	0,00	60 000,00	
<b>SU 33</b>	<b>Summe Einzahlungen investive Gebarung</b>								<b>1 375 000,00</b>	<b>1 300 000,00</b>	<b>75 000,00</b>	
5/263000-010000			3413	40	22	0,00	0,00	0,00	1 500 000,00	1 500 000,00	0,00	
<b>SU 34</b>	<b>Summe Auszahlungen investive Gebarung</b>								<b>1 500 000,00</b>	<b>1 500 000,00</b>	<b>0,00</b>	
<b>SA2</b>	<b>Saldo (2) Geldfluss aus der Investiven Gebarung (33 – 34)</b>								<b>-125 000,00</b>	<b>-200 000,00</b>	<b>75 000,00</b>	
<b>SA3</b>	<b>Saldo (3) Nettofinanzierungssaldo (Saldo 1 + Saldo 2)</b>								<b>145 100,00</b>	<b>-85 300,00</b>	<b>230 400,00</b>	
<b>Finanzierungstätigkeit</b>												
<b>SU 35</b>	<b>Summe Einzahlungen aus der Finanzierungstätigkeit</b>								<b>0,00</b>	<b>0,00</b>	<b>0,00</b>	
1/263000-346000			3614	65	21	0,00	0,00	0,00	10 300,00	10 300,00	0,00	
<b>SU 36</b>	<b>Summe Auszahlungen aus der Finanzierungstätigkeit</b>								<b>10 300,00</b>	<b>10 300,00</b>	<b>0,00</b>	
<b>SA4</b>	<b>Saldo (4) Geldfluss aus der Finanzierungstätigkeit (35 – 36)</b>								<b>-10 300,00</b>	<b>-10 300,00</b>	<b>0,00</b>	
<b>SA5</b>	<b>Saldo (5) Geldfluss aus der voranschlagswirksamen Gebarung (Saldo 3 + Saldo 4)</b>								<b>134 800,00</b>	<b>-95 600,00</b>	<b>230 400,00</b>	
<b>264</b>	<b>Eislaufplätze und –hallen</b>											
<b>264000</b>	<b>Kunsteislaufbahn</b>											
<b>Operative Gebarung</b>												
2/264000+811000			2115	3115	14	22	5 100,00	5 100,00	0,00	5 100,00	5 100,00	0,00
<b>SU 21 / 31</b>	<b>Summe Erträge / Einzahlungen operative Gebarung</b>						<b>5 100,00</b>	<b>5 100,00</b>	<b>0,00</b>	<b>5 100,00</b>	<b>5 100,00</b>	<b>0,00</b>
1/264000-455000			2221	3221	23	22	500,00	500,00	0,00	500,00	500,00	0,00
1/264000-614000			2224	3224	24	22	1 200,00	1 200,00	0,00	1 200,00	1 200,00	0,00
1/264000-619000			2224	3224	24	22	1 500,00	1 500,00	0,00	1 500,00	1 500,00	0,00
1/264000-650000			2241	3241	25	21	200,00	300,00	-100,00	200,00	300,00	-100,00
1/264000-670000			2222	3222	24	22	2 100,00	2 100,00	0,00	2 100,00	2 100,00	0,00
1/264000-680000			2226				21 500,00	21 500,00	0,00	0,00	0,00	0,00
1/264000-728800			2225	3225	24	22	2 000,00	2 000,00	0,00	2 000,00	2 000,00	0,00
<b>SU 22 / 32</b>	<b>Summe Aufwendungen / Auszahlungen operative Gebarung</b>						<b>29 000,00</b>	<b>29 100,00</b>	<b>-100,00</b>	<b>7 500,00</b>	<b>7 600,00</b>	<b>-100,00</b>
<b>SA 0 / SA 1</b>	<b>(0) Nettoergebnis (21 - 22) / (1) Geldfluss operative Gebarung (31 – 32)</b>						<b>-23 900,00</b>	<b>-24 000,00</b>	<b>100,00</b>	<b>-2 400,00</b>	<b>-2 500,00</b>	<b>100,00</b>
<b>SU 23</b>	<b>Summe Haushaltsrücklagen</b>						<b>0,00</b>	<b>0,00</b>	<b>0,00</b>	<b>0,00</b>	<b>0,00</b>	<b>0,00</b>
<b>SA00</b>	<b>Nettoergebnis nach Zuw./Entn. Haushaltsrücklagen (Saldo 0 +/- SU23)</b>						<b>-23 900,00</b>	<b>-24 000,00</b>	<b>100,00</b>			
<b>Investive Gebarung</b>												
<b>SU 33</b>	<b>Summe Einzahlungen investive Gebarung</b>									<b>0,00</b>	<b>0,00</b>	<b>0,00</b>
5/264000-050000			3412	40	22	0,00	0,00	0,00	0,00	0,00	0,00	
<b>SU 34</b>	<b>Summe Auszahlungen investive Gebarung</b>									<b>0,00</b>	<b>0,00</b>	<b>0,00</b>
<b>SA2</b>	<b>Saldo (2) Geldfluss aus der Investiven Gebarung (33 – 34)</b>									<b>0,00</b>	<b>0,00</b>	<b>0,00</b>
<b>SA3</b>	<b>Saldo (3) Nettofinanzierungssaldo (Saldo 1 + Saldo 2)</b>									<b>-2 400,00</b>	<b>-2 500,00</b>	<b>100,00</b>

# 1. Nachtragsvoranschlag 2021

Magistrat Waidhofen a/d Ybbs

# NVA Ergebnis- und Finanzierungsvoranschlag Detailnachweis

	MVAG EH	MVAG FH	QU	AOB	Ergebnisvoranschlag			Finanzierungsvoranschlag			
					VA 2021 inkl. NVA	VA 2021	1. NVA	VA 2021 inkl. NVA	VA 2021	1. NVA	
<b>Finanzierungstätigkeit</b>											
6/264000+346000											
		3514	55	21	0,00	0,00	0,00	0,00	0,00	0,00	
<b>SU 35</b>	<b>Summe Einzahlungen aus der Finanzierungstätigkeit</b>							<b>0,00</b>	<b>0,00</b>	<b>0,00</b>	
1/264000-346000		3614	65	21	0,00	0,00	0,00	14 300,00	13 500,00	800,00	
<b>SU 36</b>	<b>Summe Auszahlungen aus der Finanzierungstätigkeit</b>							<b>14 300,00</b>	<b>13 500,00</b>	<b>800,00</b>	
<b>SA4</b>	<b>Saldo (4) Geldfluss aus der Finanzierungstätigkeit (35 – 36)</b>							<b>-14 300,00</b>	<b>-13 500,00</b>	<b>-800,00</b>	
<b>SA5</b>	<b>Saldo (5) Geldfluss aus der voranschlagswirksamen Gebarung (Saldo 3 + Saldo 4)</b>							<b>-16 700,00</b>	<b>-16 000,00</b>	<b>-700,00</b>	
<b>266</b>	<b>Wintersportanlagen</b>										
<b>266000</b>	<b>Wintersportanlagen</b>										
<b>Operative Gebarung</b>											
<b>SU 21 / 31</b>	<b>Summe Erträge / Einzahlungen operative Gebarung</b>					<b>0,00</b>	<b>0,00</b>	<b>0,00</b>	<b>0,00</b>	<b>0,00</b>	<b>0,00</b>
1/266000-729000		2225	3225	24	22	2 500,00	2 300,00	200,00	2 500,00	2 300,00	200,00
<b>SU 22 / 32</b>	<b>Summe Aufwendungen / Auszahlungen operative Gebarung</b>					<b>2 500,00</b>	<b>2 300,00</b>	<b>200,00</b>	<b>2 500,00</b>	<b>2 300,00</b>	<b>200,00</b>
<b>SA 0 / SA 1</b>	<b>(0) Nettoergebnis (21 - 22) / (1) Geldfluss operative Gebarung (31 – 32)</b>					<b>-2 500,00</b>	<b>-2 300,00</b>	<b>-200,00</b>	<b>-2 500,00</b>	<b>-2 300,00</b>	<b>-200,00</b>
<b>SU 23</b>	<b>Summe Haushaltsrücklagen</b>					<b>0,00</b>	<b>0,00</b>	<b>0,00</b>	<b>0,00</b>	<b>0,00</b>	<b>0,00</b>
<b>SA00</b>	<b>Nettoergebnis nach Zuw./Entn. Haushaltsrücklagen (Saldo 0 +/- SU23)</b>					<b>-2 500,00</b>	<b>-2 300,00</b>	<b>-200,00</b>			
<b>Investive Gebarung</b>											
<b>SU 33</b>	<b>Summe Einzahlungen investive Gebarung</b>							<b>0,00</b>	<b>0,00</b>	<b>0,00</b>	
<b>SU 34</b>	<b>Summe Auszahlungen investive Gebarung</b>							<b>0,00</b>	<b>0,00</b>	<b>0,00</b>	
<b>SA2</b>	<b>Saldo (2) Geldfluss aus der Investiven Gebarung (33 – 34)</b>							<b>0,00</b>	<b>0,00</b>	<b>0,00</b>	
<b>SA3</b>	<b>Saldo (3) Nettofinanzierungssaldo (Saldo 1 + Saldo 2)</b>							<b>-2 500,00</b>	<b>-2 300,00</b>	<b>-200,00</b>	
<b>Finanzierungstätigkeit</b>											
<b>SU 35</b>	<b>Summe Einzahlungen aus der Finanzierungstätigkeit</b>							<b>0,00</b>	<b>0,00</b>	<b>0,00</b>	
<b>SU 36</b>	<b>Summe Auszahlungen aus der Finanzierungstätigkeit</b>							<b>0,00</b>	<b>0,00</b>	<b>0,00</b>	
<b>SA4</b>	<b>Saldo (4) Geldfluss aus der Finanzierungstätigkeit (35 – 36)</b>							<b>0,00</b>	<b>0,00</b>	<b>0,00</b>	
<b>SA5</b>	<b>Saldo (5) Geldfluss aus der voranschlagswirksamen Gebarung (Saldo 3 + Saldo 4)</b>							<b>-2 500,00</b>	<b>-2 300,00</b>	<b>-200,00</b>	
<b>269</b>	<b>Sonstige Einrichtungen und Maßnahmen</b>										
<b>269000</b>	<b>Sonstige Einrichtungen und Maßnahmen</b>										
<b>Operative Gebarung</b>											
<b>SU 21 / 31</b>	<b>Summe Erträge / Einzahlungen operative Gebarung</b>					<b>0,00</b>	<b>0,00</b>	<b>0,00</b>	<b>0,00</b>	<b>0,00</b>	<b>0,00</b>
1/269000-728800		2225	3225	24	4	2 000,00	5 000,00	-3 000,00	2 000,00	5 000,00	-3 000,00
1/269000-752000		2231	3231	26	4	7 000,00	7 000,00	0,00	7 000,00	7 000,00	0,00
1/269000-757000		2234	3234	27	4	72 500,00	72 500,00	0,00	72 500,00	72 500,00	0,00
1/269000-757100		2234	3234	27	4	12 000,00	12 000,00	0,00	12 000,00	12 000,00	0,00



# 1. Nachtragsvoranschlag 2021

Magistrat Waidhofen a/d Ybbs

# NVA Ergebnis- und Finanzierungsvoranschlag Detailnachweis

		MVAG	MVAG	QU	AOB	Ergebnisvoranschlag			Finanzierungsvoranschlag		
		EH	FH			VA 2021 inkl. NVA	VA 2021	1. NVA	VA 2021 inkl. NVA	VA 2021	1. NVA
1/269000-757200	AFW Fußball HTL	2234	3234	27	4	12 200,00	12 200,00	0,00	12 200,00	12 200,00	0,00
<b>SU 22 / 32</b>	<b>Summe Aufwendungen / Auszahlungen operative Gebarung</b>					<b>105 700,00</b>	<b>108 700,00</b>	<b>-3 000,00</b>	<b>105 700,00</b>	<b>108 700,00</b>	<b>-3 000,00</b>
<b>SA 0 / SA 1</b>	<b>(0) Nettoergebnis (21 - 22) / (1) Geldfluss operative Gebarung (31 - 32)</b>					<b>-105 700,00</b>	<b>-108 700,00</b>	<b>3 000,00</b>	<b>-105 700,00</b>	<b>-108 700,00</b>	<b>3 000,00</b>
<b>SU 23</b>	<b>Summe Haushaltsrücklagen</b>					<b>0,00</b>	<b>0,00</b>	<b>0,00</b>	<b>0,00</b>	<b>0,00</b>	<b>0,00</b>
<b>SA00</b>	<b>Nettoergebnis nach Zuw./Entn. Haushaltsrücklagen (Saldo 0 +/- SU23)</b>					<b>-105 700,00</b>	<b>-108 700,00</b>	<b>3 000,00</b>			
<b>Investive Gebarung</b>											
2/269000+245000	Rückzahlg. Gesellschafterdarl. WiPark Ybbstal		3323	53	4	0,00	0,00	0,00	0,00	2 300,00	-2 300,00
2/269000+248001	Rückz. WiPark Ybbstal f. Fußballtrainingszentrum		3322	53	4	0,00	0,00	0,00	2 300,00	0,00	2 300,00
<b>SU 33</b>	<b>Summe Einzahlungen investive Gebarung</b>								<b>2 300,00</b>	<b>2 300,00</b>	<b>0,00</b>
<b>SU 34</b>	<b>Summe Auszahlungen investive Gebarung</b>								<b>0,00</b>	<b>0,00</b>	<b>0,00</b>
<b>SA2</b>	<b>Saldo (2) Geldfluss aus der Investiven Gebarung (33 - 34)</b>								<b>2 300,00</b>	<b>2 300,00</b>	<b>0,00</b>
<b>SA3</b>	<b>Saldo (3) Nettofinanzierungssaldo (Saldo 1 + Saldo 2)</b>								<b>-103 400,00</b>	<b>-106 400,00</b>	<b>3 000,00</b>
<b>Finanzierungstätigkeit</b>											
<b>SU 35</b>	<b>Summe Einzahlungen aus der Finanzierungstätigkeit</b>								<b>0,00</b>	<b>0,00</b>	<b>0,00</b>
<b>SU 36</b>	<b>Summe Auszahlungen aus der Finanzierungstätigkeit</b>								<b>0,00</b>	<b>0,00</b>	<b>0,00</b>
<b>SA4</b>	<b>Saldo (4) Geldfluss aus der Finanzierungstätigkeit (35 - 36)</b>								<b>0,00</b>	<b>0,00</b>	<b>0,00</b>
<b>SA5</b>	<b>Saldo (5) Geldfluss aus der voranschlagswirksamen Gebarung (Saldo 3 + Saldo 4)</b>								<b>-103 400,00</b>	<b>-106 400,00</b>	<b>3 000,00</b>
<b>269100</b>	<b>Trainingszentrum für Jugendschilau</b>										
<b>Operative Gebarung</b>											
<b>SU 21 / 31</b>	<b>Summe Erträge / Einzahlungen operative Gebarung</b>					<b>0,00</b>	<b>0,00</b>	<b>0,00</b>	<b>0,00</b>	<b>0,00</b>	<b>0,00</b>
1/269100-757000	Subvention	2234	3234	27	4	10 400,00	9 900,00	500,00	10 400,00	9 900,00	500,00
<b>SU 22 / 32</b>	<b>Summe Aufwendungen / Auszahlungen operative Gebarung</b>					<b>10 400,00</b>	<b>9 900,00</b>	<b>500,00</b>	<b>10 400,00</b>	<b>9 900,00</b>	<b>500,00</b>
<b>SA 0 / SA 1</b>	<b>(0) Nettoergebnis (21 - 22) / (1) Geldfluss operative Gebarung (31 - 32)</b>					<b>-10 400,00</b>	<b>-9 900,00</b>	<b>-500,00</b>	<b>-10 400,00</b>	<b>-9 900,00</b>	<b>-500,00</b>
<b>SU 23</b>	<b>Summe Haushaltsrücklagen</b>					<b>0,00</b>	<b>0,00</b>	<b>0,00</b>	<b>0,00</b>	<b>0,00</b>	<b>0,00</b>
<b>SA00</b>	<b>Nettoergebnis nach Zuw./Entn. Haushaltsrücklagen (Saldo 0 +/- SU23)</b>					<b>-10 400,00</b>	<b>-9 900,00</b>	<b>-500,00</b>			
<b>Investive Gebarung</b>											
<b>SU 33</b>	<b>Summe Einzahlungen investive Gebarung</b>								<b>0,00</b>	<b>0,00</b>	<b>0,00</b>
<b>SU 34</b>	<b>Summe Auszahlungen investive Gebarung</b>								<b>0,00</b>	<b>0,00</b>	<b>0,00</b>
<b>SA2</b>	<b>Saldo (2) Geldfluss aus der Investiven Gebarung (33 - 34)</b>								<b>0,00</b>	<b>0,00</b>	<b>0,00</b>
<b>SA3</b>	<b>Saldo (3) Nettofinanzierungssaldo (Saldo 1 + Saldo 2)</b>								<b>-10 400,00</b>	<b>-9 900,00</b>	<b>-500,00</b>
<b>Finanzierungstätigkeit</b>											
<b>SU 35</b>	<b>Summe Einzahlungen aus der Finanzierungstätigkeit</b>								<b>0,00</b>	<b>0,00</b>	<b>0,00</b>
<b>SU 36</b>	<b>Summe Auszahlungen aus der Finanzierungstätigkeit</b>								<b>0,00</b>	<b>0,00</b>	<b>0,00</b>
<b>SA4</b>	<b>Saldo (4) Geldfluss aus der Finanzierungstätigkeit (35 - 36)</b>								<b>0,00</b>	<b>0,00</b>	<b>0,00</b>

# 1. Nachtragsvoranschlag 2021

Magistrat Waidhofen a/d Ybbs

# NVA Ergebnis- und Finanzierungsvoranschlag Detailnachweis

		MVAG	MVAG	QU	AOB	Ergebnisvoranschlag			Finanzierungsvoranschlag		
		EH	FH			VA 2021 inkl. NVA	VA 2021	1. NVA	VA 2021 inkl. NVA	VA 2021	1. NVA
<b>SA5</b>	<b>Saldo (5) Geldfluss aus der voranschlagswirksamen Gebarung (Saldo 3 + Saldo 4)</b>								<b>-10 400,00</b>	<b>-9 900,00</b>	<b>-500,00</b>
<b>27</b>	<b>Erwachsenenbildung</b>										
<b>270</b>	<b>Volkshochschulen</b>										
<b>270000</b>	<b>Volkshochschule</b>										
<b>Operative Gebarung</b>											
2/270000+810000	Eintrittsgelder Vorträge	2114	3114	13	2	700,00	1 200,00	-500,00	700,00	1 200,00	-500,00
2/270000+810100	Kursbeiträge	2114	3114	13	2	40 000,00	75 000,00	-35 000,00	40 000,00	75 000,00	-35 000,00
2/270000+810200	Exkursionen	2114	3114	13	2	500,00	500,00	0,00	500,00	500,00	0,00
2/270000+810500	Kreativwoche	2114	3114	13	2	5 500,00	4 000,00	1 500,00	5 500,00	4 000,00	1 500,00
2/270000+829000	Sonstige Einnahmen	2116	3116	18	2	1 200,00	1 000,00	200,00	1 200,00	1 000,00	200,00
2/270000+861000	Subvention Land NÖ	2121	3121	15	2	2 000,00	2 000,00	0,00	2 000,00	2 000,00	0,00
<b>SU 21 / 31</b>	<b>Summe Erträge / Einzahlungen operative Gebarung</b>					<b>49 900,00</b>	<b>83 700,00</b>	<b>-33 800,00</b>	<b>49 900,00</b>	<b>83 700,00</b>	<b>-33 800,00</b>
1/270000-400000	Geringwertige Wirtschaftsgüter	2221	3221	23	2	400,00	400,00	0,00	400,00	400,00	0,00
1/270000-456000	Büromittel	2221	3221	23	2	300,00	300,00	0,00	300,00	300,00	0,00
1/270000-457000	Druckwerke	2221	3221	23	2	8 000,00	8 000,00	0,00	8 000,00	8 000,00	0,00
1/270000-459000	Sonstige Verbrauchsgüter	2221	3221	23	2	100,00	100,00	0,00	100,00	100,00	0,00
1/270000-510000	Geldbezüge Vb	2211	3211	20	3	34 600,00	34 700,00	-100,00	34 600,00	34 700,00	-100,00
1/270000-565000	Mehrleistungsvergütungen	2211	3211	20	3	100,00	0,00	100,00	100,00	0,00	100,00
1/270000-580000	DGB zum Ausgleichsfonds für Familienbeihilfen	2212	3212	20	3	1 400,00	1 400,00	0,00	1 400,00	1 400,00	0,00
1/270000-582000	Dienstgeberbeiträge zur sozialen Sicherheit	2212	3212	20	3	7 200,00	7 200,00	0,00	7 200,00	7 200,00	0,00
1/270000-591000	Dotierung von Rückstellungen für Abfertigungen	2214				600,00	600,00	0,00	0,00	0,00	0,00
1/270000-592000	Dotierung von Rückstellungen für Jubiläumswendungen	2214				200,00	200,00	0,00	0,00	0,00	0,00
1/270000-630000	Postdienste	2222	3222	24	2	500,00	500,00	0,00	500,00	500,00	0,00
1/270000-631000	Telekommunikationsdienste	2222	3222	24	2	200,00	200,00	0,00	200,00	200,00	0,00
1/270000-700000	Mieten	2223	3223	24	2	500,00	500,00	0,00	500,00	500,00	0,00
1/270000-710000	Werbeabgabe	2225	3225	24	2	100,00	0,00	100,00	100,00	0,00	100,00
1/270000-724000	Reisegebühren	2225	3225	24	3	300,00	300,00	0,00	300,00	300,00	0,00
1/270000-728000	Entgelte für sonstige Leistungen	2225	3225	24	2	5 500,00	5 500,00	0,00	5 500,00	5 500,00	0,00
1/270000-728100	Exkursionen	2225	3225	24	2	500,00	1 000,00	-500,00	500,00	1 000,00	-500,00
1/270000-728200	Kurs honorare	2225	3225	24	2	40 000,00	55 000,00	-15 000,00	40 000,00	55 000,00	-15 000,00
1/270000-728300	Vortragshonorare	2225	3225	24	2	1 000,00	1 000,00	0,00	1 000,00	1 000,00	0,00
1/270000-728400	Freie Dienstverträge	2225	3225	24	3	6 800,00	6 800,00	0,00	6 800,00	6 800,00	0,00
1/270000-728500	Kreativwoche	2225	3225	24	2	2 100,00	2 100,00	0,00	2 100,00	2 100,00	0,00
1/270000-728800	Bauhofleistungen	2225	3225	24	2	200,00	200,00	0,00	200,00	200,00	0,00

# 1. Nachtragsvoranschlag 2021

Magistrat Waidhofen a/d Ybbs

# NVA Ergebnis- und Finanzierungsvoranschlag Detailnachweis

		MVAG				AOB	Ergebnisvoranschlag			Finanzierungsvoranschlag		
		EH	FH	QU	VA 2021 inkl. NVA		VA 2021	1. NVA	VA 2021 inkl. NVA	VA 2021	1. NVA	
1/270000-729000	Sonstige Ausgaben	2225	3225	24	2	200,00	200,00	0,00	200,00	200,00	0,00	
1/270000-729600	Kostenanteil Schulzentrum	2225	3225	24	22	23 000,00	24 500,00	-1 500,00	23 000,00	24 500,00	-1 500,00	
<b>SU 22 / 32</b>	<b>Summe Aufwendungen / Auszahlungen operative Gebarung</b>					<b>133 800,00</b>	<b>150 700,00</b>	<b>-16 900,00</b>	<b>133 000,00</b>	<b>149 900,00</b>	<b>-16 900,00</b>	
<b>SA 0 / SA 1</b>	<b>(0) Nettoergebnis (21 - 22) / (1) Geldfluss operative Gebarung (31 - 32)</b>					<b>-83 900,00</b>	<b>-67 000,00</b>	<b>-16 900,00</b>	<b>-83 100,00</b>	<b>-66 200,00</b>	<b>-16 900,00</b>	
<b>SU 23</b>	<b>Summe Haushaltsrücklagen</b>					<b>0,00</b>	<b>0,00</b>	<b>0,00</b>	<b>0,00</b>	<b>0,00</b>	<b>0,00</b>	
<b>SA00</b>	<b>Nettoergebnis nach Zuw./Entn. Haushaltsrücklagen (Saldo 0 +/- SU23)</b>					<b>-83 900,00</b>	<b>-67 000,00</b>	<b>-16 900,00</b>				
<b>Investive Gebarung</b>												
<b>SU 33</b>	<b>Summe Einzahlungen investive Gebarung</b>								<b>0,00</b>	<b>0,00</b>	<b>0,00</b>	
1/270000-042000	Schulausstattung		3415	41	2	0,00	0,00	0,00	0,00	0,00	0,00	
<b>SU 34</b>	<b>Summe Auszahlungen investive Gebarung</b>								<b>0,00</b>	<b>0,00</b>	<b>0,00</b>	
<b>SA2</b>	<b>Saldo (2) Geldfluss aus der Investiven Gebarung (33 - 34)</b>								<b>0,00</b>	<b>0,00</b>	<b>0,00</b>	
<b>SA3</b>	<b>Saldo (3) Nettofinanzierungssaldo (Saldo 1 + Saldo 2)</b>								<b>-83 100,00</b>	<b>-66 200,00</b>	<b>-16 900,00</b>	
<b>Finanzierungstätigkeit</b>												
<b>SU 35</b>	<b>Summe Einzahlungen aus der Finanzierungstätigkeit</b>								<b>0,00</b>	<b>0,00</b>	<b>0,00</b>	
<b>SU 36</b>	<b>Summe Auszahlungen aus der Finanzierungstätigkeit</b>								<b>0,00</b>	<b>0,00</b>	<b>0,00</b>	
<b>SA4</b>	<b>Saldo (4) Geldfluss aus der Finanzierungstätigkeit (35 - 36)</b>								<b>0,00</b>	<b>0,00</b>	<b>0,00</b>	
<b>SA5</b>	<b>Saldo (5) Geldfluss aus der voranschlagswirksamen Gebarung (Saldo 3 + Saldo 4)</b>								<b>-83 100,00</b>	<b>-66 200,00</b>	<b>-16 900,00</b>	
<b>273</b>	<b>Volksbüchereien</b>											
<b>273000</b>	<b>Bildungs- und Wissenschaftszentrum</b>											
<b>Operative Gebarung</b>												
2/273000+810000	Entlehnungsgebühr	2114	3114	13	1	7 000,00	7 000,00	0,00	7 000,00	7 000,00	0,00	
2/273000+817000	Erträge aus der Auflösung von sonstigen Rückstellungen	2117				7 700,00	7 700,00	0,00	0,00	0,00	0,00	
2/273000+829000	Sonstige Einnahmen	2116	3116	18	1	200,00	200,00	0,00	200,00	200,00	0,00	
2/273000+861000	Subvention Land NÖ	2121	3121	15	1	3 000,00	3 000,00	0,00	3 000,00	3 000,00	0,00	
<b>SU 21 / 31</b>	<b>Summe Erträge / Einzahlungen operative Gebarung</b>					<b>17 900,00</b>	<b>17 900,00</b>	<b>0,00</b>	<b>10 200,00</b>	<b>10 200,00</b>	<b>0,00</b>	
1/273000-400000	Geringwertige Wirtschaftsgüter	2221	3221	23	22	1 100,00	200,00	900,00	1 100,00	200,00	900,00	
1/273000-454000	Reinigungsmittel	2221	3221	23	22	300,00	300,00	0,00	300,00	300,00	0,00	
1/273000-456000	Büromittel	2221	3221	23	1	700,00	700,00	0,00	700,00	700,00	0,00	
1/273000-457000	Druckwerke	2221	3221	23	1	500,00	500,00	0,00	500,00	500,00	0,00	
1/273000-457100	Druckwerke Bezirksgeschichte	2221	3221	23	1	1 000,00	1 000,00	0,00	1 000,00	1 000,00	0,00	
1/273000-457200	Druckwerke Bücherei	2221	3221	23	1	6 500,00	6 500,00	0,00	6 500,00	6 500,00	0,00	
1/273000-510000	Geldbezüge Vb	2211	3211	20	3	80 700,00	88 900,00	-8 200,00	80 700,00	88 900,00	-8 200,00	
1/273000-511100	Abfertigungen	2211	3211	20	3	21 800,00	22 300,00	-500,00	21 800,00	22 300,00	-500,00	
1/273000-523000	Fallweise Bedienstete	2211	3211	20	3	100,00	0,00	100,00	100,00	0,00	100,00	
1/273000-565000	Mehrleistungsvergütungen	2211	3211	20	3	0,00	0,00	0,00	0,00	0,00	0,00	
1/273000-566000	Dienstjubiläen	2212	3212	20	3	13 900,00	6 600,00	7 300,00	13 900,00	6 600,00	7 300,00	

# 1. Nachtragsvoranschlag 2021

Magistrat Waidhofen a/d Ybbs

# NVA Ergebnis- und Finanzierungsvoranschlag Detailnachweis

		MVAG	MVAG	QU	AOB	Ergebnisvoranschlag			Finanzierungsvoranschlag		
		EH	FH			VA 2021 inkl. NVA	VA 2021	1. NVA	VA 2021 inkl. NVA	VA 2021	1. NVA
1/273000-569000	Sonstige Nebengebühren	2211	3211	20	3	800,00	800,00	0,00	800,00	800,00	0,00
1/273000-580000	DGB zum Ausgleichsfonds für Familienbeihilfen	2212	3212	20	3	3 800,00	3 800,00	0,00	3 800,00	3 800,00	0,00
1/273000-582000	Dienstgeberbeiträge zur sozialen Sicherheit	2212	3212	20	3	19 100,00	19 500,00	-400,00	19 100,00	19 500,00	-400,00
1/273000-582100	Betriebliche Mitarbeitervorsorge	2212	3212	20	3	500,00	600,00	-100,00	500,00	600,00	-100,00
1/273000-588000	Kommunalsteuer	2212	3212	20	3	2 900,00	2 900,00	0,00	2 900,00	2 900,00	0,00
1/273000-591000	Dotierung von Rückstellungen für Abfertigungen	2214				1 400,00	1 400,00	0,00	0,00	0,00	0,00
1/273000-592000	Dotierung von Rückstellungen für Jubiläumswendungen	2214				400,00	400,00	0,00	0,00	0,00	0,00
1/273000-600000	Strom	2222	3222	24	22	2 400,00	2 400,00	0,00	2 400,00	2 400,00	0,00
1/273000-600300	Wärmelieferung	2222	3222	24	22	1 900,00	1 900,00	0,00	1 900,00	1 900,00	0,00
1/273000-614000	Instandhaltung Gebäude	2224	3224	24	22	2 800,00	2 800,00	0,00	2 800,00	2 800,00	0,00
1/273000-630000	Postdienste	2222	3222	24	1	200,00	200,00	0,00	200,00	200,00	0,00
1/273000-631000	Telekommunikationsdienste	2222	3222	24	22	200,00	200,00	0,00	200,00	200,00	0,00
1/273000-670000	Versicherungen	2222	3222	24	22	800,00	800,00	0,00	800,00	800,00	0,00
1/273000-680000	Planmäßige Abschreibung	2226				0,00	0,00	0,00	0,00	0,00	0,00
1/273000-700000	Miete + BK Archiv Wintergeb.	2223	3223	24	1	14 000,00	14 000,00	0,00	14 000,00	14 000,00	0,00
1/273000-710000	Öffentliche Abgaben gem. FAG	2225	3225	24	22	100,00	100,00	0,00	100,00	100,00	0,00
1/273000-711000	Gebühren für die Benützung von Gemeindeeinrichtungen gem. FAG	2225	3225	24	22	1 900,00	1 900,00	0,00	1 900,00	1 900,00	0,00
1/273000-724000	Reisegebühren	2225	3225	24	3	500,00	500,00	0,00	500,00	500,00	0,00
1/273000-726000	Mitgliedsbeiträge	2225	3225	24	1	600,00	600,00	0,00	600,00	600,00	0,00
1/273000-728000	Entgelte für sonstige Leistungen	2225	3225	24	1	1 500,00	1 500,00	0,00	1 500,00	1 500,00	0,00
1/273000-728100	Literarische Veranstaltungen	2225	3225	24	1	1 000,00	1 000,00	0,00	1 000,00	1 000,00	0,00
1/273000-728200	Webportal	2225	3225	24	1	600,00	600,00	0,00	600,00	600,00	0,00
1/273000-728800	Bauhofleistungen	2225	3225	24	22	500,00	500,00	0,00	500,00	500,00	0,00
<b>SU 22 / 32</b>	<b>Summe Aufwendungen / Auszahlungen operative Gebarung</b>					<b>184 500,00</b>	<b>185 400,00</b>	<b>-900,00</b>	<b>182 700,00</b>	<b>183 600,00</b>	<b>-900,00</b>
<b>SA 0 / SA 1</b>	<b>(0) Nettoergebnis (21 - 22) / (1) Geldfluss operative Gebarung (31 - 32)</b>					<b>-166 600,00</b>	<b>-167 500,00</b>	<b>900,00</b>	<b>-172 500,00</b>	<b>-173 400,00</b>	<b>900,00</b>
<b>SU 23</b>	<b>Summe Haushaltsrücklagen</b>					<b>0,00</b>	<b>0,00</b>	<b>0,00</b>	<b>0,00</b>	<b>0,00</b>	<b>0,00</b>
<b>SA00</b>	<b>Nettoergebnis nach Zuw./Entn. Haushaltsrücklagen (Saldo 0 +/- SU23)</b>					<b>-166 600,00</b>	<b>-167 500,00</b>	<b>900,00</b>			
<b>Investive Gebarung</b>											
<b>SU 33</b>	<b>Summe Einzahlungen investive Gebarung</b>								<b>0,00</b>	<b>0,00</b>	<b>0,00</b>
<b>SU 34</b>	<b>Summe Auszahlungen investive Gebarung</b>								<b>0,00</b>	<b>0,00</b>	<b>0,00</b>
<b>SA2</b>	<b>Saldo (2) Geldfluss aus der Investiven Gebarung (33 - 34)</b>								<b>0,00</b>	<b>0,00</b>	<b>0,00</b>
<b>SA3</b>	<b>Saldo (3) Nettofinanzierungssaldo (Saldo 1 + Saldo 2)</b>								<b>-172 500,00</b>	<b>-173 400,00</b>	<b>900,00</b>
<b>Finanzierungstätigkeit</b>											
<b>SU 35</b>	<b>Summe Einzahlungen aus der Finanzierungstätigkeit</b>								<b>0,00</b>	<b>0,00</b>	<b>0,00</b>
<b>SU 36</b>	<b>Summe Auszahlungen aus der Finanzierungstätigkeit</b>								<b>0,00</b>	<b>0,00</b>	<b>0,00</b>

# 1. Nachtragsvoranschlag 2021

Magistrat Waidhofen a/d Ybbs

# NVA Ergebnis- und Finanzierungsvoranschlag Detailnachweis

	MVAG EH	MVAG FH	QU	AOB	Ergebnisvoranschlag			Finanzierungsvoranschlag			
					VA 2021 inkl. NVA	VA 2021	1. NVA	VA 2021 inkl. NVA	VA 2021	1. NVA	
<b>SA4</b>	<b>Saldo (4) Geldfluss aus der Finanzierungstätigkeit (35 – 36)</b>							<b>0,00</b>	<b>0,00</b>	<b>0,00</b>	
<b>SA5</b>	<b>Saldo (5) Geldfluss aus der voranschlagswirksamen Gebarung (Saldo 3 + Saldo 4)</b>							<b>-172 500,00</b>	<b>-173 400,00</b>	<b>900,00</b>	
<b>28</b>	<b>Forschung und Wissenschaft</b>										
<b>282</b>	<b>Studienbeihilfen</b>										
<b>282000</b>	<b>Studienbeihilfen</b>										
<b>Operative Gebarung</b>											
<b>SU 21 / 31</b>	<b>Summe Erträge / Einzahlungen operative Gebarung</b>				<b>0,00</b>	<b>0,00</b>	<b>0,00</b>	<b>0,00</b>	<b>0,00</b>	<b>0,00</b>	
1/282000-768000	NÖ Semesterticket	2234	3234	27	4	11 500,00	12 000,00	-500,00	11 500,00	12 000,00	-500,00
<b>SU 22 / 32</b>	<b>Summe Aufwendungen / Auszahlungen operative Gebarung</b>				<b>11 500,00</b>	<b>12 000,00</b>	<b>-500,00</b>	<b>11 500,00</b>	<b>12 000,00</b>	<b>-500,00</b>	
<b>SA 0 / SA 1</b>	<b>(0) Nettoergebnis (21 - 22) / (1) Geldfluss operative Gebarung (31 – 32)</b>				<b>-11 500,00</b>	<b>-12 000,00</b>	<b>500,00</b>	<b>-11 500,00</b>	<b>-12 000,00</b>	<b>500,00</b>	
<b>SU 23</b>	<b>Summe Haushaltsrücklagen</b>				<b>0,00</b>	<b>0,00</b>	<b>0,00</b>	<b>0,00</b>	<b>0,00</b>	<b>0,00</b>	
<b>SA00</b>	<b>Nettoergebnis nach Zuw./Entn. Haushaltsrücklagen (Saldo 0 +/- SU23)</b>				<b>-11 500,00</b>	<b>-12 000,00</b>	<b>500,00</b>				
<b>Investive Gebarung</b>											
<b>SU 33</b>	<b>Summe Einzahlungen investive Gebarung</b>							<b>0,00</b>	<b>0,00</b>	<b>0,00</b>	
<b>SU 34</b>	<b>Summe Auszahlungen investive Gebarung</b>							<b>0,00</b>	<b>0,00</b>	<b>0,00</b>	
<b>SA2</b>	<b>Saldo (2) Geldfluss aus der Investiven Gebarung (33 – 34)</b>							<b>0,00</b>	<b>0,00</b>	<b>0,00</b>	
<b>SA3</b>	<b>Saldo (3) Nettofinanzierungssaldo (Saldo 1 + Saldo 2)</b>							<b>-11 500,00</b>	<b>-12 000,00</b>	<b>500,00</b>	
<b>Finanzierungstätigkeit</b>											
<b>SU 35</b>	<b>Summe Einzahlungen aus der Finanzierungstätigkeit</b>							<b>0,00</b>	<b>0,00</b>	<b>0,00</b>	
<b>SU 36</b>	<b>Summe Auszahlungen aus der Finanzierungstätigkeit</b>							<b>0,00</b>	<b>0,00</b>	<b>0,00</b>	
<b>SA4</b>	<b>Saldo (4) Geldfluss aus der Finanzierungstätigkeit (35 – 36)</b>							<b>0,00</b>	<b>0,00</b>	<b>0,00</b>	
<b>SA5</b>	<b>Saldo (5) Geldfluss aus der voranschlagswirksamen Gebarung (Saldo 3 + Saldo 4)</b>							<b>-11 500,00</b>	<b>-12 000,00</b>	<b>500,00</b>	
<b>289</b>	<b>Sonstige Einrichtungen und Maßnahmen</b>										
<b>289000</b>	<b>KinderUNiversum</b>										
<b>Operative Gebarung</b>											
2/289000+810000	Inskriptionsbeitrag	2114	3114	13	2	6 300,00	9 000,00	-2 700,00	6 300,00	9 000,00	-2 700,00
2/289000+829000	Sponsoring	2116	3116	18	2	8 000,00	10 000,00	-2 000,00	8 000,00	10 000,00	-2 000,00
2/289000+829100	Sonstige Einnahmen	2116	3116	18	2	700,00	0,00	700,00	700,00	0,00	700,00
2/289000+861000	Förderungen Land	2121	3121	15	2	10 900,00	5 000,00	5 900,00	10 900,00	5 000,00	5 900,00
<b>SU 21 / 31</b>	<b>Summe Erträge / Einzahlungen operative Gebarung</b>				<b>25 900,00</b>	<b>24 000,00</b>	<b>1 900,00</b>	<b>25 900,00</b>	<b>24 000,00</b>	<b>1 900,00</b>	
1/289000-400000	Geringwertige Wirtschaftsgüter	2221	3221	23	2	100,00	300,00	-200,00	100,00	300,00	-200,00
1/289000-456000	Büromittel	2221	3221	23	2	200,00	200,00	0,00	200,00	200,00	0,00
1/289000-457000	Druckwerke	2221	3221	23	2	600,00	600,00	0,00	600,00	600,00	0,00
1/289000-459000	Sonstige Verbrauchsgüter	2221	3221	23	2	900,00	1 300,00	-400,00	900,00	1 300,00	-400,00
1/289000-710000	Werbeabgabe	2225	3225	24	2	500,00	500,00	0,00	500,00	500,00	0,00

# 1. Nachtragsvoranschlag 2021

Magistrat Waidhofen a/d Ybbs

# NVA Ergebnis- und Finanzierungsvoranschlag Detailnachweis

		MVAG	MVAG	QU	AOB	Ergebnisvoranschlag			Finanzierungsvoranschlag		
		EH	FH			VA 2021 inkl. NVA	VA 2021	1. NVA	VA 2021 inkl. NVA	VA 2021	1. NVA
1/289000-728000	Entgelte für sonstige Leistungen	2225	3225	24	2	15 000,00	18 000,00	-3 000,00	15 000,00	18 000,00	-3 000,00
1/289000-728200	Honorare Betreuer	2225	3225	24	2	3 700,00	3 500,00	200,00	3 700,00	3 500,00	200,00
1/289000-728400	Freie Dienstverträge	2225	3225	24	2	9 500,00	9 000,00	500,00	9 500,00	9 000,00	500,00
1/289000-728800	Bauhofleistungen	2225	3225	24	2	500,00	500,00	0,00	500,00	500,00	0,00
<b>SU 22 / 32</b>	<b>Summe Aufwendungen / Auszahlungen operative Gebarung</b>					<b>31 000,00</b>	<b>33 900,00</b>	<b>-2 900,00</b>	<b>31 000,00</b>	<b>33 900,00</b>	<b>-2 900,00</b>
<b>SA 0 / SA 1</b>	<b>(0) Nettoergebnis (21 - 22) / (1) Geldfluss operative Gebarung (31 - 32)</b>					<b>-5 100,00</b>	<b>-9 900,00</b>	<b>4 800,00</b>	<b>-5 100,00</b>	<b>-9 900,00</b>	<b>4 800,00</b>
<b>SU 23</b>	<b>Summe Haushaltsrücklagen</b>					<b>0,00</b>	<b>0,00</b>	<b>0,00</b>	<b>0,00</b>	<b>0,00</b>	<b>0,00</b>
<b>SA00</b>	<b>Nettoergebnis nach Zuw./Entn. Haushaltsrücklagen (Saldo 0 +/- SU23)</b>					<b>-5 100,00</b>	<b>-9 900,00</b>	<b>4 800,00</b>			
<b>Investive Gebarung</b>											
<b>SU 33</b>	<b>Summe Einzahlungen investive Gebarung</b>								<b>0,00</b>	<b>0,00</b>	<b>0,00</b>
<b>SU 34</b>	<b>Summe Auszahlungen investive Gebarung</b>								<b>0,00</b>	<b>0,00</b>	<b>0,00</b>
<b>SA2</b>	<b>Saldo (2) Geldfluss aus der Investiven Gebarung (33 - 34)</b>								<b>0,00</b>	<b>0,00</b>	<b>0,00</b>
<b>SA3</b>	<b>Saldo (3) Nettofinanzierungssaldo (Saldo 1 + Saldo 2)</b>								<b>-5 100,00</b>	<b>-9 900,00</b>	<b>4 800,00</b>
<b>Finanzierungstätigkeit</b>											
<b>SU 35</b>	<b>Summe Einzahlungen aus der Finanzierungstätigkeit</b>								<b>0,00</b>	<b>0,00</b>	<b>0,00</b>
<b>SU 36</b>	<b>Summe Auszahlungen aus der Finanzierungstätigkeit</b>								<b>0,00</b>	<b>0,00</b>	<b>0,00</b>
<b>SA4</b>	<b>Saldo (4) Geldfluss aus der Finanzierungstätigkeit (35 - 36)</b>								<b>0,00</b>	<b>0,00</b>	<b>0,00</b>
<b>SA5</b>	<b>Saldo (5) Geldfluss aus der voranschlagswirksamen Gebarung (Saldo 3 + Saldo 4)</b>								<b>-5 100,00</b>	<b>-9 900,00</b>	<b>4 800,00</b>

# 1. Nachtragsvoranschlag 2021

Magistrat Waidhofen a/d Ybbs

# NVA Ergebnis- und Finanzierungsvoranschlag Detailnachweis

	MVAG EH	MVAG FH	QU	AOB	Ergebnisvoranschlag		Finanzierungsvoranschlag				
					VA 2021 inkl. NVA	VA 2021	1. NVA	VA 2021 inkl. NVA	VA 2021	1. NVA	
<b>3 Kunst, Kultur und Kultus</b>											
<b>30</b>	<b>Gesonderte Verwaltung</b>										
<b>300</b>	<b>Kulturamt</b>										
<b>300000</b>	<b>Kulturamt</b>										
<b>Operative Gebarung</b>											
2/300000+861000	Subvention Land NÖ	2121	3121	15	1	15 000,00	15 000,00	0,00	15 000,00	15 000,00	0,00
<b>SU 21 / 31</b>	<b>Summe Erträge / Einzahlungen operative Gebarung</b>					<b>15 000,00</b>	<b>15 000,00</b>	<b>0,00</b>	<b>15 000,00</b>	<b>15 000,00</b>	<b>0,00</b>
1/300000-400000	Geringwertige Wirtschaftsgüter	2221	3221	23	1	500,00	500,00	0,00	500,00	500,00	0,00
1/300000-456000	Büromittel	2221	3221	23	1	500,00	500,00	0,00	500,00	500,00	0,00
1/300000-457000	Druckwerke	2221	3221	23	1	7 000,00	7 000,00	0,00	7 000,00	7 000,00	0,00
1/300000-510000	Geldbezüge Vb	2211	3211	20	3	61 000,00	61 000,00	0,00	61 000,00	61 000,00	0,00
1/300000-523000	Fallweise Bedienstete	2211	3211	20	3	3 000,00	3 000,00	0,00	3 000,00	3 000,00	0,00
1/300000-565000	Mehrleistungsvergütungen	2211	3211	20	3	3 000,00	3 000,00	0,00	3 000,00	3 000,00	0,00
1/300000-580000	DGB zum Ausgleichsfonds für Familienbeihilfen	2212	3212	20	3	2 700,00	2 700,00	0,00	2 700,00	2 700,00	0,00
1/300000-582000	Dienstgeberbeiträge zur sozialen Sicherheit	2212	3212	20	3	13 900,00	13 900,00	0,00	13 900,00	13 900,00	0,00
1/300000-582100	Betriebliche Mitarbeitervorsorge	2212	3212	20	3	200,00	200,00	0,00	200,00	200,00	0,00
1/300000-588000	Kommunalsteuer	2212	3212	20	3	2 100,00	2 100,00	0,00	2 100,00	2 100,00	0,00
1/300000-591000	Dotierung von Rückstellungen für Abfertigungen	2214				1 600,00	1 600,00	0,00	0,00	0,00	0,00
1/300000-592000	Dotierung von Rückstellungen für Jubiläumswendungen	2214				800,00	800,00	0,00	0,00	0,00	0,00
1/300000-618000	Instandhaltung Einrichtung	2224	3224	24	1	0,00	0,00	0,00	0,00	0,00	0,00
1/300000-630000	Postdienste	2222	3222	24	1	2 500,00	2 500,00	0,00	2 500,00	2 500,00	0,00
1/300000-631000	Telekommunikationsdienste	2222	3222	24	22	1 200,00	1 200,00	0,00	1 200,00	1 200,00	0,00
1/300000-680000	Planmäßige Abschreibung	2226				400,00	400,00	0,00	0,00	0,00	0,00
1/300000-724000	Reisegebühren	2225	3225	24	3	300,00	300,00	0,00	300,00	300,00	0,00
1/300000-729000	Sonstige Ausgaben	2225	3225	24	1	2 500,00	2 500,00	0,00	2 500,00	2 500,00	0,00
<b>SU 22 / 32</b>	<b>Summe Aufwendungen / Auszahlungen operative Gebarung</b>					<b>103 200,00</b>	<b>103 200,00</b>	<b>0,00</b>	<b>100 400,00</b>	<b>100 400,00</b>	<b>0,00</b>
<b>SA 0 / SA 1</b>	<b>(0) Nettoergebnis (21 - 22) / (1) Geldfluss operative Gebarung (31 - 32)</b>					<b>-88 200,00</b>	<b>-88 200,00</b>	<b>0,00</b>	<b>-85 400,00</b>	<b>-85 400,00</b>	<b>0,00</b>
<b>SU 23</b>	<b>Summe Haushaltsrücklagen</b>					<b>0,00</b>	<b>0,00</b>	<b>0,00</b>	<b>0,00</b>	<b>0,00</b>	<b>0,00</b>
<b>SA00</b>	<b>Nettoergebnis nach Zuw./Entn. Haushaltsrücklagen (Saldo 0 +/- SU23)</b>					<b>-88 200,00</b>	<b>-88 200,00</b>	<b>0,00</b>			
<b>Investive Gebarung</b>											
<b>SU 33</b>	<b>Summe Einzahlungen investive Gebarung</b>								<b>0,00</b>	<b>0,00</b>	<b>0,00</b>
1/300000-042000	Amtsausstattung		3415	41	1	0,00	0,00	0,00	1 500,00	1 500,00	0,00
<b>SU 34</b>	<b>Summe Auszahlungen investive Gebarung</b>								<b>1 500,00</b>	<b>1 500,00</b>	<b>0,00</b>
<b>SA2</b>	<b>Saldo (2) Geldfluss aus der Investiven Gebarung (33 - 34)</b>								<b>-1 500,00</b>	<b>-1 500,00</b>	<b>0,00</b>

# 1. Nachtragsvoranschlag 2021

Magistrat Waidhofen a/d Ybbs

# NVA Ergebnis- und Finanzierungsvoranschlag Detailnachweis

		MVAG	MVAG	QU	AOB	Ergebnisvoranschlag			Finanzierungsvoranschlag		
		EH	FH			VA 2021 inkl. NVA	VA 2021	1. NVA	VA 2021 inkl. NVA	VA 2021	1. NVA
<b>SA3</b>	<b>Saldo (3) Nettofinanzierungssaldo (Saldo 1 + Saldo 2)</b>								<b>-86 900,00</b>	<b>-86 900,00</b>	<b>0,00</b>
<b>Finanzierungstätigkeit</b>											
<b>SU 35</b>	<b>Summe Einzahlungen aus der Finanzierungstätigkeit</b>								<b>0,00</b>	<b>0,00</b>	<b>0,00</b>
<b>SU 36</b>	<b>Summe Auszahlungen aus der Finanzierungstätigkeit</b>								<b>0,00</b>	<b>0,00</b>	<b>0,00</b>
<b>SA4</b>	<b>Saldo (4) Geldfluss aus der Finanzierungstätigkeit (35 – 36)</b>								<b>0,00</b>	<b>0,00</b>	<b>0,00</b>
<b>SA5</b>	<b>Saldo (5) Geldfluss aus der voranschlagswirksamen Gebarung (Saldo 3 + Saldo 4)</b>								<b>-86 900,00</b>	<b>-86 900,00</b>	<b>0,00</b>
<b>31</b>	<b>Bildende Künste</b>										
<b>312</b>	<b>Maßnahmen zur Förderung der bildenden Künste</b>										
<b>312000</b>	<b>Bildende Künste</b>										
<b>Operative Gebarung</b>											
<b>SU 21 / 31</b>	<b>Summe Erträge / Einzahlungen operative Gebarung</b>					<b>0,00</b>	<b>0,00</b>	<b>0,00</b>	<b>0,00</b>	<b>0,00</b>	<b>0,00</b>
1/312000-457000	Druckwerke	2221	3221	23	1	5 000,00	5 000,00	0,00	5 000,00	5 000,00	0,00
1/312000-728800	Bauhofleistungen	2225	3225	24	1	2 000,00	2 000,00	0,00	2 000,00	2 000,00	0,00
1/312000-729000	Ausstellungen	2225	3225	24	1	3 000,00	3 000,00	0,00	3 000,00	3 000,00	0,00
<b>SU 22 / 32</b>	<b>Summe Aufwendungen / Auszahlungen operative Gebarung</b>					<b>10 000,00</b>	<b>10 000,00</b>	<b>0,00</b>	<b>10 000,00</b>	<b>10 000,00</b>	<b>0,00</b>
<b>SA 0 / SA 1</b>	<b>(0) Nettoergebnis (21 - 22) / (1) Geldfluss operative Gebarung (31 – 32)</b>					<b>-10 000,00</b>	<b>-10 000,00</b>	<b>0,00</b>	<b>-10 000,00</b>	<b>-10 000,00</b>	<b>0,00</b>
<b>SU 23</b>	<b>Summe Haushaltsrücklagen</b>					<b>0,00</b>	<b>0,00</b>	<b>0,00</b>	<b>0,00</b>	<b>0,00</b>	<b>0,00</b>
<b>SA00</b>	<b>Nettoergebnis nach Zuw./Entn. Haushaltsrücklagen (Saldo 0 +/- SU23)</b>					<b>-10 000,00</b>	<b>-10 000,00</b>	<b>0,00</b>			
<b>Investive Gebarung</b>											
<b>SU 33</b>	<b>Summe Einzahlungen investive Gebarung</b>								<b>0,00</b>	<b>0,00</b>	<b>0,00</b>
1/312000-042000	Kunstgegenstände Ankauf		3415	41	1	0,00	0,00	0,00	2 000,00	2 000,00	0,00
<b>SU 34</b>	<b>Summe Auszahlungen investive Gebarung</b>								<b>2 000,00</b>	<b>2 000,00</b>	<b>0,00</b>
<b>SA2</b>	<b>Saldo (2) Geldfluss aus der Investiven Gebarung (33 – 34)</b>								<b>-2 000,00</b>	<b>-2 000,00</b>	<b>0,00</b>
<b>SA3</b>	<b>Saldo (3) Nettofinanzierungssaldo (Saldo 1 + Saldo 2)</b>								<b>-12 000,00</b>	<b>-12 000,00</b>	<b>0,00</b>
<b>Finanzierungstätigkeit</b>											
<b>SU 35</b>	<b>Summe Einzahlungen aus der Finanzierungstätigkeit</b>								<b>0,00</b>	<b>0,00</b>	<b>0,00</b>
<b>SU 36</b>	<b>Summe Auszahlungen aus der Finanzierungstätigkeit</b>								<b>0,00</b>	<b>0,00</b>	<b>0,00</b>
<b>SA4</b>	<b>Saldo (4) Geldfluss aus der Finanzierungstätigkeit (35 – 36)</b>								<b>0,00</b>	<b>0,00</b>	<b>0,00</b>
<b>SA5</b>	<b>Saldo (5) Geldfluss aus der voranschlagswirksamen Gebarung (Saldo 3 + Saldo 4)</b>								<b>-12 000,00</b>	<b>-12 000,00</b>	<b>0,00</b>



# 1. Nachtragsvoranschlag 2021

Magistrat Waidhofen a/d Ybbs

# NVA Ergebnis- und Finanzierungsvoranschlag Detailnachweis

		MVAG	MVAG	QU	AOB	Ergebnisvoranschlag			Finanzierungsvoranschlag		
		EH	FH			VA 2021 inkl. NVA	VA 2021	1. NVA	VA 2021 inkl. NVA	VA 2021	1. NVA
<b>32</b>	<b>Musik und darstellende Kunst</b>										
<b>320</b>	<b>Ausbildung in Musik und darstellender Kunst</b>										
<b>320000</b>	<b>Musikschule</b>										
<b>Operative Gebarung</b>											
2/320000+810100	Eintrittsgelder sonstige Veranstaltungen	2114	3114	13	1	2 500,00	2 500,00	0,00	2 500,00	2 500,00	0,00
<b>SU 21 / 31</b>	<b>Summe Erträge / Einzahlungen operative Gebarung</b>					<b>2 500,00</b>	<b>2 500,00</b>	<b>0,00</b>	<b>2 500,00</b>	<b>2 500,00</b>	<b>0,00</b>
1/320000-400000	Geringwertige Wirtschaftsgüter	2221	3221	23	1	1 500,00	1 500,00	0,00	1 500,00	1 500,00	0,00
1/320000-452000	Treibstoffe	2221	3221	23	22	500,00	500,00	0,00	500,00	500,00	0,00
1/320000-459000	Sonstige Verbrauchsgüter	2221	3221	23	1	500,00	500,00	0,00	500,00	500,00	0,00
1/320000-523000	Fallweise Bedienstete	2211	3211	20	3	500,00	500,00	0,00	500,00	500,00	0,00
1/320000-565000	Mehrleistungsvergütungen	2211	3211	20	3	2 000,00	2 000,00	0,00	2 000,00	2 000,00	0,00
1/320000-580000	DGB zum Ausgleichsfonds für Familienbeihilfen	2212	3212	20	3	100,00	100,00	0,00	100,00	100,00	0,00
1/320000-582000	Dienstgeberbeiträge zur sozialen Sicherheit	2212	3212	20	3	500,00	500,00	0,00	500,00	500,00	0,00
1/320000-582100	Betriebliche Mitarbeitervorsorge	2212	3212	20	3	0,00	0,00	0,00	0,00	0,00	0,00
1/320000-588000	Kommunalsteuer	2212	3212	20	3	100,00	100,00	0,00	100,00	100,00	0,00
1/320000-618000	Instandhaltung Einrichtung	2224	3224	24	1	5 000,00	5 000,00	0,00	5 000,00	5 000,00	0,00
1/320000-631000	Telekommunikationsdienste	2222	3222	24	22	0,00	0,00	0,00	0,00	0,00	0,00
1/320000-680000	Planmäßige Abschreibung	2226				2 500,00	2 500,00	0,00	0,00	0,00	0,00
1/320000-720000	Schulumlage Musikschulverband	2225	3225	24	1	540 000,00	540 000,00	0,00	540 000,00	540 000,00	0,00
1/320000-728000	Entgelte für sonstige Leistungen	2225	3225	24	1	2 500,00	2 500,00	0,00	2 500,00	2 500,00	0,00
1/320000-728200	Sonstige Veranstaltungen Musicals	2225	3225	24	1	3 800,00	3 800,00	0,00	3 800,00	3 800,00	0,00
1/320000-728800	Bauhofleistungen	2225	3225	24	22	300,00	300,00	0,00	300,00	300,00	0,00
1/320000-729600	Kostenanteil Schulzentrum	2225	3225	24	22	259 000,00	279 000,00	-20 000,00	259 000,00	279 000,00	-20 000,00
<b>SU 22 / 32</b>	<b>Summe Aufwendungen / Auszahlungen operative Gebarung</b>					<b>818 800,00</b>	<b>838 800,00</b>	<b>-20 000,00</b>	<b>816 300,00</b>	<b>836 300,00</b>	<b>-20 000,00</b>
<b>SA 0 / SA 1</b>	<b>(0) Nettoergebnis (21 - 22) / (1) Geldfluss operative Gebarung (31 - 32)</b>					<b>-816 300,00</b>	<b>-836 300,00</b>	<b>20 000,00</b>	<b>-813 800,00</b>	<b>-833 800,00</b>	<b>20 000,00</b>
<b>SU 23</b>	<b>Summe Haushaltsrücklagen</b>					<b>0,00</b>	<b>0,00</b>	<b>0,00</b>	<b>0,00</b>	<b>0,00</b>	<b>0,00</b>
<b>SA00</b>	<b>Nettoergebnis nach Zuw./Entn. Haushaltsrücklagen (Saldo 0 +/- SU23)</b>					<b>-816 300,00</b>	<b>-836 300,00</b>	<b>20 000,00</b>			
<b>Investive Gebarung</b>											
<b>SU 33</b>	<b>Summe Einzahlungen investive Gebarung</b>								<b>0,00</b>	<b>0,00</b>	<b>0,00</b>
1/320000-042000	Ankauf Instrumente		3415	41	1	0,00	0,00	0,00	3 000,00	3 000,00	0,00
<b>SU 34</b>	<b>Summe Auszahlungen investive Gebarung</b>								<b>3 000,00</b>	<b>3 000,00</b>	<b>0,00</b>
<b>SA2</b>	<b>Saldo (2) Geldfluss aus der Investiven Gebarung (33 - 34)</b>								<b>-3 000,00</b>	<b>-3 000,00</b>	<b>0,00</b>
<b>SA3</b>	<b>Saldo (3) Nettofinanzierungssaldo (Saldo 1 + Saldo 2)</b>								<b>-816 800,00</b>	<b>-836 800,00</b>	<b>20 000,00</b>
<b>Finanzierungstätigkeit</b>											
<b>SU 35</b>	<b>Summe Einzahlungen aus der Finanzierungstätigkeit</b>								<b>0,00</b>	<b>0,00</b>	<b>0,00</b>
<b>SU 36</b>	<b>Summe Auszahlungen aus der Finanzierungstätigkeit</b>								<b>0,00</b>	<b>0,00</b>	<b>0,00</b>

# 1. Nachtragsvoranschlag 2021

Magistrat Waidhofen a/d Ybbs

# NVA Ergebnis- und Finanzierungsvoranschlag Detailnachweis

		MVAG	MVAG	QU	AOB	Ergebnisvoranschlag		Finanzierungsvoranschlag			
		EH	FH			VA 2021 inkl. NVA	VA 2021	1. NVA	VA 2021 inkl. NVA	VA 2021	1. NVA
<b>SA4</b>	<b>Saldo (4) Geldfluss aus der Finanzierungstätigkeit (35 – 36)</b>								<b>0,00</b>	<b>0,00</b>	<b>0,00</b>
<b>SA5</b>	<b>Saldo (5) Geldfluss aus der voranschlagswirksamen Gebarung (Saldo 3 + Saldo 4)</b>								<b>-816 800,00</b>	<b>-836 800,00</b>	<b>20 000,00</b>
<b>322</b>	<b>Maßnahmen zur Förderung der Musikpflege</b>										
<b>322000</b>	<b>Massnahmen Musikpflege</b>										
<b>Operative Gebarung</b>											
2/322000+810000	Eintrittsgelder	2114	3114	13	1	80 000,00	80 000,00	0,00	80 000,00	80 000,00	0,00
2/322000+810300	Eintrittsgelder Klangraum im Herbst	2114	3114	13	1	9 000,00	9 000,00	0,00	9 000,00	9 000,00	0,00
<b>SU 21 / 31</b>	<b>Summe Erträge / Einzahlungen operative Gebarung</b>					<b>89 000,00</b>	<b>89 000,00</b>	<b>0,00</b>	<b>89 000,00</b>	<b>89 000,00</b>	<b>0,00</b>
1/322000-457000	Druckwerke	2221	3221	23	1	12 000,00	12 000,00	0,00	12 000,00	12 000,00	0,00
1/322000-565000	Mehrleistungsvergütungen	2211	3211	20	3	3 500,00	3 500,00	0,00	3 500,00	3 500,00	0,00
1/322000-580000	DGB zum Ausgleichsfonds für Familienbeihilfen	2212	3212	20	3	200,00	200,00	0,00	200,00	200,00	0,00
1/322000-582000	Dienstgeberbeiträge zur sozialen Sicherheit	2212	3212	20	3	600,00	700,00	-100,00	600,00	700,00	-100,00
1/322000-582100	Betriebliche Mitarbeitervorsorge	2212	3212	20	3	100,00	0,00	100,00	100,00	0,00	100,00
1/322000-588000	Kommunalsteuer	2212	3212	20	3	100,00	100,00	0,00	100,00	100,00	0,00
1/322000-630000	Postdienste	2222	3222	24	1	3 500,00	3 500,00	0,00	3 500,00	3 500,00	0,00
1/322000-700000	Mieten	2223	3223	24	1	5 000,00	5 000,00	0,00	5 000,00	5 000,00	0,00
1/322000-710000	Öffentliche Abgaben (AKM)	2225	3225	24	1	4 500,00	4 500,00	0,00	4 500,00	4 500,00	0,00
1/322000-728300	div. Veranstaltungen/Konzerte	2225	3225	24	1	95 000,00	95 000,00	0,00	95 000,00	95 000,00	0,00
1/322000-728500	Klangraum im Herbst	2225	3225	24	1	15 000,00	15 000,00	0,00	15 000,00	15 000,00	0,00
1/322000-728800	Bauhofleistungen	2225	3225	24	1	2 500,00	2 500,00	0,00	2 500,00	2 500,00	0,00
1/322000-757000	Subvention Kammerorchester	2234	3234	27	1	5 500,00	5 500,00	0,00	5 500,00	5 500,00	0,00
1/322000-757100	Subvention Musikkapellen	2234	3234	27	1	20 000,00	20 000,00	0,00	20 000,00	20 000,00	0,00
1/322000-757200	Subvention Jagdhornvereine	2234	3234	27	1	3 000,00	3 000,00	0,00	3 000,00	3 000,00	0,00
<b>SU 22 / 32</b>	<b>Summe Aufwendungen / Auszahlungen operative Gebarung</b>					<b>170 500,00</b>	<b>170 500,00</b>	<b>0,00</b>	<b>170 500,00</b>	<b>170 500,00</b>	<b>0,00</b>
<b>SA 0 / SA 1</b>	<b>(0) Nettoergebnis (21 - 22) / (1) Geldfluss operative Gebarung (31 – 32)</b>					<b>-81 500,00</b>	<b>-81 500,00</b>	<b>0,00</b>	<b>-81 500,00</b>	<b>-81 500,00</b>	<b>0,00</b>
<b>SU 23</b>	<b>Summe Haushaltsrücklagen</b>					<b>0,00</b>	<b>0,00</b>	<b>0,00</b>	<b>0,00</b>	<b>0,00</b>	<b>0,00</b>
<b>SA00</b>	<b>Nettoergebnis nach Zuw./Entn. Haushaltsrücklagen (Saldo 0 +/- SU23)</b>					<b>-81 500,00</b>	<b>-81 500,00</b>	<b>0,00</b>			
<b>Investive Gebarung</b>											
<b>SU 33</b>	<b>Summe Einzahlungen investive Gebarung</b>								<b>0,00</b>	<b>0,00</b>	<b>0,00</b>
<b>SU 34</b>	<b>Summe Auszahlungen investive Gebarung</b>								<b>0,00</b>	<b>0,00</b>	<b>0,00</b>
<b>SA2</b>	<b>Saldo (2) Geldfluss aus der Investiven Gebarung (33 – 34)</b>								<b>0,00</b>	<b>0,00</b>	<b>0,00</b>
<b>SA3</b>	<b>Saldo (3) Nettofinanzierungssaldo (Saldo 1 + Saldo 2)</b>								<b>-81 500,00</b>	<b>-81 500,00</b>	<b>0,00</b>
<b>Finanzierungstätigkeit</b>											
<b>SU 35</b>	<b>Summe Einzahlungen aus der Finanzierungstätigkeit</b>								<b>0,00</b>	<b>0,00</b>	<b>0,00</b>
<b>SU 36</b>	<b>Summe Auszahlungen aus der Finanzierungstätigkeit</b>								<b>0,00</b>	<b>0,00</b>	<b>0,00</b>
<b>SA4</b>	<b>Saldo (4) Geldfluss aus der Finanzierungstätigkeit (35 – 36)</b>								<b>0,00</b>	<b>0,00</b>	<b>0,00</b>

# 1. Nachtragsvoranschlag 2021

Magistrat Waidhofen a/d Ybbs

# NVA Ergebnis- und Finanzierungsvoranschlag Detailnachweis

	MVAG	MVAG	QU	AOB	Ergebnisvoranschlag			Finanzierungsvoranschlag			
					EH	FH	VA 2021 inkl. NVA	VA 2021	1. NVA	VA 2021 inkl. NVA	VA 2021
<b>SA5</b>	<b>Saldo (5) Geldfluss aus der voranschlagswirksamen Gebarung (Saldo 3 + Saldo 4)</b>							<b>-81 500,00</b>	<b>-81 500,00</b>	<b>0,00</b>	
<b>324</b>	<b>Maßnahmen zur Förderung der darstellenden Kunst</b>										
<b>324000</b>	<b>Förderung darst. Kunst</b>										
<b>Operative Gebarung</b>											
<b>SU 21 / 31</b>	<b>Summe Erträge / Einzahlungen operative Gebarung</b>				<b>0,00</b>	<b>0,00</b>	<b>0,00</b>	<b>0,00</b>	<b>0,00</b>	<b>0,00</b>	
1/324000-728800	Bauhofleistungen Volksbühne	2225	3225	24	1	2 500,00	2 500,00	0,00	2 500,00	2 500,00	0,00
1/324000-757000	Subvention Volksbühne	2234	3234	27	1	2 000,00	2 000,00	0,00	2 000,00	2 000,00	0,00
<b>SU 22 / 32</b>	<b>Summe Aufwendungen / Auszahlungen operative Gebarung</b>				<b>4 500,00</b>	<b>4 500,00</b>	<b>0,00</b>	<b>4 500,00</b>	<b>4 500,00</b>	<b>0,00</b>	
<b>SA 0 / SA 1</b>	<b>(0) Nettoergebnis (21 - 22) / (1) Geldfluss operative Gebarung (31 - 32)</b>				<b>-4 500,00</b>	<b>-4 500,00</b>	<b>0,00</b>	<b>-4 500,00</b>	<b>-4 500,00</b>	<b>0,00</b>	
<b>SU 23</b>	<b>Summe Haushaltsrücklagen</b>				<b>0,00</b>	<b>0,00</b>	<b>0,00</b>	<b>0,00</b>	<b>0,00</b>	<b>0,00</b>	
<b>SA00</b>	<b>Nettoergebnis nach Zuw./Entn. Haushaltsrücklagen (Saldo 0 +/- SU23)</b>				<b>-4 500,00</b>	<b>-4 500,00</b>	<b>0,00</b>				
<b>Investive Gebarung</b>											
<b>SU 33</b>	<b>Summe Einzahlungen investive Gebarung</b>							<b>0,00</b>	<b>0,00</b>	<b>0,00</b>	
<b>SU 34</b>	<b>Summe Auszahlungen investive Gebarung</b>							<b>0,00</b>	<b>0,00</b>	<b>0,00</b>	
<b>SA2</b>	<b>Saldo (2) Geldfluss aus der Investiven Gebarung (33 - 34)</b>							<b>0,00</b>	<b>0,00</b>	<b>0,00</b>	
<b>SA3</b>	<b>Saldo (3) Nettofinanzierungssaldo (Saldo 1 + Saldo 2)</b>							<b>-4 500,00</b>	<b>-4 500,00</b>	<b>0,00</b>	
<b>Finanzierungstätigkeit</b>											
<b>SU 35</b>	<b>Summe Einzahlungen aus der Finanzierungstätigkeit</b>							<b>0,00</b>	<b>0,00</b>	<b>0,00</b>	
<b>SU 36</b>	<b>Summe Auszahlungen aus der Finanzierungstätigkeit</b>							<b>0,00</b>	<b>0,00</b>	<b>0,00</b>	
<b>SA4</b>	<b>Saldo (4) Geldfluss aus der Finanzierungstätigkeit (35 - 36)</b>							<b>0,00</b>	<b>0,00</b>	<b>0,00</b>	
<b>SA5</b>	<b>Saldo (5) Geldfluss aus der voranschlagswirksamen Gebarung (Saldo 3 + Saldo 4)</b>							<b>-4 500,00</b>	<b>-4 500,00</b>	<b>0,00</b>	
<b>36</b>	<b>Heimatspflege</b>										
<b>360</b>	<b>Heimatsmuseen</b>										
<b>360100</b>	<b>5-Elemente-Museum</b>										
<b>Operative Gebarung</b>											
2/360100+810000	Eintrittsgelder Museum	2114	3114	13	1	13 000,00	13 000,00	0,00	13 000,00	13 000,00	0,00
2/360100+816000	Div. Führungen	2114	3114	13	1	500,00	700,00	-200,00	500,00	700,00	-200,00
2/360100+829000	Sonstige Einnahmen	2116	3116	18	1	0,00	0,00	0,00	0,00	0,00	0,00
2/360100+861000	Beitrag Land NÖ	2121	3121	15	1	0,00	0,00	0,00	0,00	0,00	0,00
<b>SU 21 / 31</b>	<b>Summe Erträge / Einzahlungen operative Gebarung</b>				<b>13 500,00</b>	<b>13 700,00</b>	<b>-200,00</b>	<b>13 500,00</b>	<b>13 700,00</b>	<b>-200,00</b>	
1/360100-400000	Geringwertige Wirtschaftsgüter	2221	3221	23	1	2 600,00	2 600,00	0,00	2 600,00	2 600,00	0,00
1/360100-454000	Reinigungsmittel	2221	3221	23	22	1 800,00	1 800,00	0,00	1 800,00	1 800,00	0,00
1/360100-457000	Druckwerke	2221	3221	23	1	1 000,00	1 000,00	0,00	1 000,00	1 000,00	0,00
1/360100-600000	Strom	2222	3222	24	22	13 000,00	14 500,00	-1 500,00	13 000,00	14 500,00	-1 500,00
1/360100-600300	Wärmelieferung	2222	3222	24	22	8 800,00	10 800,00	-2 000,00	8 800,00	10 800,00	-2 000,00

# 1. Nachtragsvoranschlag 2021

# NVA Ergebnis- und Finanzierungsvoranschlag Detailnachweis

Magistrat Waidhofen a/d Ybbs

		MVAG	MVAG	QU	AOB	Ergebnisvoranschlag			Finanzierungsvoranschlag		
		EH	FH			VA 2021 inkl. NVA	VA 2021	1. NVA	VA 2021 inkl. NVA	VA 2021	1. NVA
1/360100-614000	Instandhaltung Gebäude	2224	3224	24	22	15 000,00	15 000,00	0,00	15 000,00	15 000,00	0,00
1/360100-618000	Instandhaltung Einrichtung	2224	3224	24	22	300,00	300,00	0,00	300,00	300,00	0,00
1/360100-619000	Instandhaltung Sonderanlagen	2224	3224	24	1	3 000,00	3 000,00	0,00	3 000,00	3 000,00	0,00
1/360100-631000	Telekommunikationsdienste	2222	3222	24	22	500,00	500,00	0,00	500,00	500,00	0,00
1/360100-670000	Versicherungen	2222	3222	24	22	5 900,00	5 700,00	200,00	5 900,00	5 700,00	200,00
1/360100-680000	Planmäßige Abschreibung	2226				22 200,00	22 200,00	0,00	0,00	0,00	0,00
1/360100-710000	Öffentliche Abgaben gem. FAG	2225	3225	24	22	1 100,00	1 100,00	0,00	1 100,00	1 100,00	0,00
1/360100-711000	Gebühren für die Benützung von Gemeindeeinrichtungen gem. FAG	2225	3225	24	22	12 800,00	12 800,00	0,00	12 800,00	12 800,00	0,00
1/360100-728000	Entgelte für sonstige Leistungen	2225	3225	24	1	5 000,00	5 000,00	0,00	5 000,00	5 000,00	0,00
1/360100-728800	Bauhofleistungen	2225	3225	24	22	5 000,00	5 000,00	0,00	5 000,00	5 000,00	0,00
1/360100-729000	Div. Führungen	2225	3225	24	1	500,00	500,00	0,00	500,00	500,00	0,00
<b>SU 22 / 32</b>	<b>Summe Aufwendungen / Auszahlungen operative Gebarung</b>					<b>98 500,00</b>	<b>101 800,00</b>	<b>-3 300,00</b>	<b>76 300,00</b>	<b>79 600,00</b>	<b>-3 300,00</b>
<b>SA 0 / SA 1</b>	<b>(0) Nettoergebnis (21 - 22) / (1) Geldfluss operative Gebarung (31 - 32)</b>					<b>-85 000,00</b>	<b>-88 100,00</b>	<b>3 100,00</b>	<b>-62 800,00</b>	<b>-65 900,00</b>	<b>3 100,00</b>
<b>SU 23</b>	<b>Summe Haushaltsrücklagen</b>					<b>0,00</b>	<b>0,00</b>	<b>0,00</b>	<b>0,00</b>	<b>0,00</b>	<b>0,00</b>
<b>SA00</b>	<b>Nettoergebnis nach Zuw./Entn. Haushaltsrücklagen (Saldo 0 +/- SU23)</b>					<b>-85 000,00</b>	<b>-88 100,00</b>	<b>3 100,00</b>			
<b>Investive Gebarung</b>											
<b>SU 33</b>	<b>Summe Einzahlungen investive Gebarung</b>								<b>0,00</b>	<b>0,00</b>	<b>0,00</b>
1/360100-042000	Betriebsausstattung		3415	41	1	0,00	0,00	0,00	1 600,00	1 600,00	0,00
<b>SU 34</b>	<b>Summe Auszahlungen investive Gebarung</b>								<b>1 600,00</b>	<b>1 600,00</b>	<b>0,00</b>
<b>SA2</b>	<b>Saldo (2) Geldfluss aus der Investiven Gebarung (33 - 34)</b>								<b>-1 600,00</b>	<b>-1 600,00</b>	<b>0,00</b>
<b>SA3</b>	<b>Saldo (3) Nettofinanzierungssaldo (Saldo 1 + Saldo 2)</b>								<b>-64 400,00</b>	<b>-67 500,00</b>	<b>3 100,00</b>
<b>Finanzierungstätigkeit</b>											
<b>SU 35</b>	<b>Summe Einzahlungen aus der Finanzierungstätigkeit</b>								<b>0,00</b>	<b>0,00</b>	<b>0,00</b>
<b>SU 36</b>	<b>Summe Auszahlungen aus der Finanzierungstätigkeit</b>								<b>0,00</b>	<b>0,00</b>	<b>0,00</b>
<b>SA4</b>	<b>Saldo (4) Geldfluss aus der Finanzierungstätigkeit (35 - 36)</b>								<b>0,00</b>	<b>0,00</b>	<b>0,00</b>
<b>SA5</b>	<b>Saldo (5) Geldfluss aus der voranschlagswirksamen Gebarung (Saldo 3 + Saldo 4)</b>								<b>-64 400,00</b>	<b>-67 500,00</b>	<b>3 100,00</b>
<b>360200</b>	<b>Museales Schaukraftwerk "Schwellöd"</b>										
<b>Operative Gebarung</b>											
<b>SU 21 / 31</b>	<b>Summe Erträge / Einzahlungen operative Gebarung</b>					<b>0,00</b>	<b>0,00</b>	<b>0,00</b>	<b>0,00</b>	<b>0,00</b>	<b>0,00</b>
1/360200-400000	Geringwertige Wirtschaftsgüter	2221	3221	23	11	800,00	800,00	0,00	800,00	800,00	0,00
1/360200-457000	Druckwerke	2221	3221	23	11	1 200,00	1 200,00	0,00	1 200,00	1 200,00	0,00
1/360200-600000	Strom	2222	3222	24	11	2 500,00	2 500,00	0,00	2 500,00	2 500,00	0,00
1/360200-600100	Gasbezug	2222	3222	24	11	2 500,00	2 500,00	0,00	2 500,00	2 500,00	0,00
1/360200-614000	Instandhaltung Gebäude	2224	3224	24	11	1 500,00	1 500,00	0,00	1 500,00	1 500,00	0,00
1/360200-618000	Instandhaltung Einrichtung	2224	3224	24	11	800,00	800,00	0,00	800,00	800,00	0,00
1/360200-630000	Postdienste	2222	3222	24	11	100,00	100,00	0,00	100,00	100,00	0,00

# 1. Nachtragsvoranschlag 2021

Magistrat Waidhofen a/d Ybbs

# NVA Ergebnis- und Finanzierungsvoranschlag Detailnachweis

		MVAG	MVAG	QU	AOB	Ergebnisvoranschlag			Finanzierungsvoranschlag		
		EH	FH			VA 2021 inkl. NVA	VA 2021	1. NVA	VA 2021 inkl. NVA	VA 2021	1. NVA
1/360200-670000	Versicherungen	2222	3222	24	11	1 600,00	1 600,00	0,00	1 600,00	1 600,00	0,00
1/360200-680000	Planmäßige Abschreibung	2226				4 500,00	4 500,00	0,00	0,00	0,00	0,00
1/360200-710000	Öffentliche Abgaben gem. FAG	2225	3225	24	11	600,00	600,00	0,00	600,00	600,00	0,00
1/360200-728800	Bauhofleistungen	2225	3225	24	11	5 000,00	5 000,00	0,00	5 000,00	5 000,00	0,00
1/360200-729000	Sonstige Ausgaben	2225	3225	24	11	1 000,00	1 000,00	0,00	1 000,00	1 000,00	0,00
<b>SU 22 / 32</b>	<b>Summe Aufwendungen / Auszahlungen operative Gebarung</b>					<b>22 100,00</b>	<b>22 100,00</b>	<b>0,00</b>	<b>17 600,00</b>	<b>17 600,00</b>	<b>0,00</b>
<b>SA 0 / SA 1</b>	<b>(0) Nettoergebnis (21 - 22) / (1) Geldfluss operative Gebarung (31 - 32)</b>					<b>-22 100,00</b>	<b>-22 100,00</b>	<b>0,00</b>	<b>-17 600,00</b>	<b>-17 600,00</b>	<b>0,00</b>
<b>SU 23</b>	<b>Summe Haushaltsrücklagen</b>					<b>0,00</b>	<b>0,00</b>	<b>0,00</b>	<b>0,00</b>	<b>0,00</b>	<b>0,00</b>
<b>SA00</b>	<b>Nettoergebnis nach Zuw./Entn. Haushaltsrücklagen (Saldo 0 +/- SU23)</b>					<b>-22 100,00</b>	<b>-22 100,00</b>	<b>0,00</b>			
<b>Investive Gebarung</b>											
<b>SU 33</b>	<b>Summe Einzahlungen investive Gebarung</b>								<b>0,00</b>	<b>0,00</b>	<b>0,00</b>
<b>SU 34</b>	<b>Summe Auszahlungen investive Gebarung</b>								<b>0,00</b>	<b>0,00</b>	<b>0,00</b>
<b>SA2</b>	<b>Saldo (2) Geldfluss aus der Investiven Gebarung (33 - 34)</b>								<b>0,00</b>	<b>0,00</b>	<b>0,00</b>
<b>SA3</b>	<b>Saldo (3) Nettofinanzierungssaldo (Saldo 1 + Saldo 2)</b>								<b>-17 600,00</b>	<b>-17 600,00</b>	<b>0,00</b>
<b>Finanzierungstätigkeit</b>											
<b>SU 35</b>	<b>Summe Einzahlungen aus der Finanzierungstätigkeit</b>								<b>0,00</b>	<b>0,00</b>	<b>0,00</b>
<b>SU 36</b>	<b>Summe Auszahlungen aus der Finanzierungstätigkeit</b>								<b>0,00</b>	<b>0,00</b>	<b>0,00</b>
<b>SA4</b>	<b>Saldo (4) Geldfluss aus der Finanzierungstätigkeit (35 - 36)</b>								<b>0,00</b>	<b>0,00</b>	<b>0,00</b>
<b>SA5</b>	<b>Saldo (5) Geldfluss aus der voranschlagswirksamen Gebarung (Saldo 3 + Saldo 4)</b>								<b>-17 600,00</b>	<b>-17 600,00</b>	<b>0,00</b>
<b>360300</b>	<b>Stadt-, Schloss- u. Ybbsturm</b>										
<b>Operative Gebarung</b>											
<b>SU 21 / 31</b>	<b>Summe Erträge / Einzahlungen operative Gebarung</b>					<b>0,00</b>	<b>0,00</b>	<b>0,00</b>	<b>0,00</b>	<b>0,00</b>	<b>0,00</b>
1/360300-600000	Strom	2222	3222	24	22	1 500,00	1 500,00	0,00	1 500,00	1 500,00	0,00
1/360300-614000	Instandhaltung Gebäude	2224	3224	24	22	5 300,00	2 500,00	2 800,00	5 300,00	2 500,00	2 800,00
1/360300-650000	Zinsen Finanzschulden Inland	2241	3241	25	21	200,00	200,00	0,00	200,00	200,00	0,00
1/360300-670000	Versicherungen	2222	3222	24	22	700,00	700,00	0,00	700,00	700,00	0,00
1/360300-728800	Bauhofleistungen	2225	3225	24	22	3 000,00	3 000,00	0,00	3 000,00	3 000,00	0,00
<b>SU 22 / 32</b>	<b>Summe Aufwendungen / Auszahlungen operative Gebarung</b>					<b>10 700,00</b>	<b>7 900,00</b>	<b>2 800,00</b>	<b>10 700,00</b>	<b>7 900,00</b>	<b>2 800,00</b>
<b>SA 0 / SA 1</b>	<b>(0) Nettoergebnis (21 - 22) / (1) Geldfluss operative Gebarung (31 - 32)</b>					<b>-10 700,00</b>	<b>-7 900,00</b>	<b>-2 800,00</b>	<b>-10 700,00</b>	<b>-7 900,00</b>	<b>-2 800,00</b>
<b>SU 23</b>	<b>Summe Haushaltsrücklagen</b>					<b>0,00</b>	<b>0,00</b>	<b>0,00</b>	<b>0,00</b>	<b>0,00</b>	<b>0,00</b>
<b>SA00</b>	<b>Nettoergebnis nach Zuw./Entn. Haushaltsrücklagen (Saldo 0 +/- SU23)</b>					<b>-10 700,00</b>	<b>-7 900,00</b>	<b>-2 800,00</b>			
<b>Investive Gebarung</b>											
<b>SU 33</b>	<b>Summe Einzahlungen investive Gebarung</b>								<b>0,00</b>	<b>0,00</b>	<b>0,00</b>
<b>SU 34</b>	<b>Summe Auszahlungen investive Gebarung</b>								<b>0,00</b>	<b>0,00</b>	<b>0,00</b>
<b>SA2</b>	<b>Saldo (2) Geldfluss aus der Investiven Gebarung (33 - 34)</b>								<b>0,00</b>	<b>0,00</b>	<b>0,00</b>
<b>SA3</b>	<b>Saldo (3) Nettofinanzierungssaldo (Saldo 1 + Saldo 2)</b>								<b>-10 700,00</b>	<b>-7 900,00</b>	<b>-2 800,00</b>

# 1. Nachtragsvoranschlag 2021

# NVA Ergebnis- und Finanzierungsvoranschlag Detailnachweis

Magistrat Waidhofen a/d Ybbs

	MVAG EH	MVAG FH	QU	AOB	Ergebnisvoranschlag			Finanzierungsvoranschlag		
					VA 2021 inkl. NVA	VA 2021	1. NVA	VA 2021 inkl. NVA	VA 2021	1. NVA
<b>Finanzierungstätigkeit</b>										
<b>SU 35</b>	<b>Summe Einzahlungen aus der Finanzierungstätigkeit</b>							<b>0,00</b>	<b>0,00</b>	<b>0,00</b>
1/360300-346000		3614	65	21	0,00	0,00	0,00	8 500,00	8 500,00	0,00
<b>SU 36</b>	<b>Summe Auszahlungen aus der Finanzierungstätigkeit</b>							<b>8 500,00</b>	<b>8 500,00</b>	<b>0,00</b>
<b>SA4</b>	<b>Saldo (4) Geldfluss aus der Finanzierungstätigkeit (35 – 36)</b>							<b>-8 500,00</b>	<b>-8 500,00</b>	<b>0,00</b>
<b>SA5</b>	<b>Saldo (5) Geldfluss aus der voranschlagswirksamen Gebarung (Saldo 3 + Saldo 4)</b>							<b>-19 200,00</b>	<b>-16 400,00</b>	<b>-2 800,00</b>
<b>362</b>	<b>Denkmalpflege</b>									
<b>362000</b>	<b>Denkmalpflege</b>									
<b>Operative Gebarung</b>										
<b>SU 21 / 31</b>	<b>Summe Erträge / Einzahlungen operative Gebarung</b>					<b>0,00</b>	<b>0,00</b>	<b>0,00</b>	<b>0,00</b>	<b>0,00</b>
1/362000-610000		2224	3224	24	22	0,00	0,00	0,00	0,00	0,00
1/362000-619000		2224	3224	24	22	2 500,00	2 500,00	0,00	2 500,00	2 500,00
1/362000-680000		2226				4 500,00	4 500,00	0,00	0,00	0,00
1/362000-728800		2225	3225	24	22	1 500,00	1 500,00	0,00	1 500,00	1 500,00
<b>SU 22 / 32</b>	<b>Summe Aufwendungen / Auszahlungen operative Gebarung</b>					<b>8 500,00</b>	<b>8 500,00</b>	<b>0,00</b>	<b>4 000,00</b>	<b>4 000,00</b>
<b>SA 0 / SA 1</b>	<b>(0) Nettoergebnis (21 - 22) / (1) Geldfluss operative Gebarung (31 – 32)</b>					<b>-8 500,00</b>	<b>-8 500,00</b>	<b>0,00</b>	<b>-4 000,00</b>	<b>-4 000,00</b>
<b>SU 23</b>	<b>Summe Haushaltsrücklagen</b>					<b>0,00</b>	<b>0,00</b>	<b>0,00</b>	<b>0,00</b>	<b>0,00</b>
<b>SA00</b>	<b>Nettoergebnis nach Zuw./Entn. Haushaltsrücklagen (Saldo 0 +/- SU23)</b>					<b>-8 500,00</b>	<b>-8 500,00</b>	<b>0,00</b>		
<b>Investive Gebarung</b>										
<b>SU 33</b>	<b>Summe Einzahlungen investive Gebarung</b>							<b>0,00</b>	<b>0,00</b>	<b>0,00</b>
<b>SU 34</b>	<b>Summe Auszahlungen investive Gebarung</b>							<b>0,00</b>	<b>0,00</b>	<b>0,00</b>
<b>SA2</b>	<b>Saldo (2) Geldfluss aus der Investiven Gebarung (33 – 34)</b>							<b>0,00</b>	<b>0,00</b>	<b>0,00</b>
<b>SA3</b>	<b>Saldo (3) Nettofinanzierungssaldo (Saldo 1 + Saldo 2)</b>							<b>-4 000,00</b>	<b>-4 000,00</b>	<b>0,00</b>
<b>Finanzierungstätigkeit</b>										
<b>SU 35</b>	<b>Summe Einzahlungen aus der Finanzierungstätigkeit</b>							<b>0,00</b>	<b>0,00</b>	<b>0,00</b>
<b>SU 36</b>	<b>Summe Auszahlungen aus der Finanzierungstätigkeit</b>							<b>0,00</b>	<b>0,00</b>	<b>0,00</b>
<b>SA4</b>	<b>Saldo (4) Geldfluss aus der Finanzierungstätigkeit (35 – 36)</b>							<b>0,00</b>	<b>0,00</b>	<b>0,00</b>
<b>SA5</b>	<b>Saldo (5) Geldfluss aus der voranschlagswirksamen Gebarung (Saldo 3 + Saldo 4)</b>							<b>-4 000,00</b>	<b>-4 000,00</b>	<b>0,00</b>
<b>363</b>	<b>Altstadterhaltung und Ortsbildpflege</b>									
<b>363000</b>	<b>Altstadterhaltung</b>									
<b>Operative Gebarung</b>										
<b>SU 21 / 31</b>	<b>Summe Erträge / Einzahlungen operative Gebarung</b>					<b>0,00</b>	<b>0,00</b>	<b>0,00</b>	<b>0,00</b>	<b>0,00</b>
1/363000-757000		2234	3234	27	1	7 000,00	7 000,00	0,00	7 000,00	7 000,00
1/363000-757200		2234	3234	27	1	3 500,00	3 500,00	0,00	3 500,00	3 500,00
1/363000-778000		2234		44	12	12 000,00	12 000,00	0,00	0,00	0,00

# 1. Nachtragsvoranschlag 2021

Magistrat Waidhofen a/d Ybbs

# NVA Ergebnis- und Finanzierungsvoranschlag Detailnachweis

		MVAG	MVAG	QU	AOB	Ergebnisvoranschlag			Finanzierungsvoranschlag		
		EH	FH			VA 2021 inkl. NVA	VA 2021	1. NVA	VA 2021 inkl. NVA	VA 2021	1. NVA
1/363000-778100	Förderung Nutzungskonzepte Leitimmobilien	2234		44	12	4 000,00	8 000,00	-4 000,00	0,00	0,00	0,00
1/363000-778200	Fassadenaktion Zentrumszone	2234		44	12	20 000,00	20 000,00	0,00	0,00	0,00	0,00
<b>SU 22 / 32</b>	<b>Summe Aufwendungen / Auszahlungen operative Gebarung</b>					<b>46 500,00</b>	<b>50 500,00</b>	<b>-4 000,00</b>	<b>10 500,00</b>	<b>10 500,00</b>	<b>0,00</b>
<b>SA 0 / SA 1</b>	<b>(0) Nettoergebnis (21 - 22) / (1) Geldfluss operative Gebarung (31 - 32)</b>					<b>-46 500,00</b>	<b>-50 500,00</b>	<b>4 000,00</b>	<b>-10 500,00</b>	<b>-10 500,00</b>	<b>0,00</b>
<b>SU 23</b>	<b>Summe Haushaltsrücklagen</b>					<b>0,00</b>	<b>0,00</b>	<b>0,00</b>	<b>0,00</b>	<b>0,00</b>	<b>0,00</b>
<b>SA00</b>	<b>Nettoergebnis nach Zuw./Entn. Haushaltsrücklagen (Saldo 0 +/- SU23)</b>					<b>-46 500,00</b>	<b>-50 500,00</b>	<b>4 000,00</b>			
<b>Investive Gebarung</b>											
<b>SU 33</b>	<b>Summe Einzahlungen investive Gebarung</b>								<b>0,00</b>	<b>0,00</b>	<b>0,00</b>
1/363000-778000	Fassadenaktion Hoher Markt		3434	44	12	0,00	0,00	0,00	12 000,00	12 000,00	0,00
1/363000-778100	Förderung Nutzungskonzepte Leitimmobilien		3434	44	12	0,00	0,00	0,00	4 000,00	8 000,00	-4 000,00
1/363000-778200	Fassadenaktion Zentrumszone		3434	44	12	0,00	0,00	0,00	20 000,00	20 000,00	0,00
<b>SU 34</b>	<b>Summe Auszahlungen investive Gebarung</b>								<b>36 000,00</b>	<b>40 000,00</b>	<b>-4 000,00</b>
<b>SA2</b>	<b>Saldo (2) Geldfluss aus der Investiven Gebarung (33 - 34)</b>								<b>-36 000,00</b>	<b>-40 000,00</b>	<b>4 000,00</b>
<b>SA3</b>	<b>Saldo (3) Nettofinanzierungssaldo (Saldo 1 + Saldo 2)</b>								<b>-46 500,00</b>	<b>-50 500,00</b>	<b>4 000,00</b>
<b>Finanzierungstätigkeit</b>											
<b>SU 35</b>	<b>Summe Einzahlungen aus der Finanzierungstätigkeit</b>								<b>0,00</b>	<b>0,00</b>	<b>0,00</b>
<b>SU 36</b>	<b>Summe Auszahlungen aus der Finanzierungstätigkeit</b>								<b>0,00</b>	<b>0,00</b>	<b>0,00</b>
<b>SA4</b>	<b>Saldo (4) Geldfluss aus der Finanzierungstätigkeit (35 - 36)</b>								<b>0,00</b>	<b>0,00</b>	<b>0,00</b>
<b>SA5</b>	<b>Saldo (5) Geldfluss aus der voranschlagswirksamen Gebarung (Saldo 3 + Saldo 4)</b>								<b>-46 500,00</b>	<b>-50 500,00</b>	<b>4 000,00</b>
<b>363100</b>	<b>Stadterneuerung</b>										
<b>Operative Gebarung</b>											
2/363100+829000	Sonstige Erträge	2116	3116	18	1	0,00	0,00	0,00	1 500,00	0,00	1 500,00
2/363100+861000	Beitrag Land NÖ	2121	3121	15	1	0,00	0,00	0,00	0,00	0,00	0,00
<b>SU 21 / 31</b>	<b>Summe Erträge / Einzahlungen operative Gebarung</b>					<b>0,00</b>	<b>0,00</b>	<b>0,00</b>	<b>1 500,00</b>	<b>0,00</b>	<b>1 500,00</b>
1/363100-728000	Leitsystem ländl. Raum	2225	3225	24	12	0,00	0,00	0,00	0,00	0,00	0,00
1/363100-728800	Bauhofleistungen	2225	3225	24	12	500,00	500,00	0,00	500,00	500,00	0,00
1/363100-757000	Landjugend Projekt "Marathon"	2234	3234	27	1	3 000,00	3 000,00	0,00	3 000,00	3 000,00	0,00
<b>SU 22 / 32</b>	<b>Summe Aufwendungen / Auszahlungen operative Gebarung</b>					<b>3 500,00</b>	<b>3 500,00</b>	<b>0,00</b>	<b>3 500,00</b>	<b>3 500,00</b>	<b>0,00</b>
<b>SA 0 / SA 1</b>	<b>(0) Nettoergebnis (21 - 22) / (1) Geldfluss operative Gebarung (31 - 32)</b>					<b>-3 500,00</b>	<b>-3 500,00</b>	<b>0,00</b>	<b>-2 000,00</b>	<b>-3 500,00</b>	<b>1 500,00</b>
<b>SU 23</b>	<b>Summe Haushaltsrücklagen</b>					<b>0,00</b>	<b>0,00</b>	<b>0,00</b>	<b>0,00</b>	<b>0,00</b>	<b>0,00</b>
<b>SA00</b>	<b>Nettoergebnis nach Zuw./Entn. Haushaltsrücklagen (Saldo 0 +/- SU23)</b>					<b>-3 500,00</b>	<b>-3 500,00</b>	<b>0,00</b>			
<b>Investive Gebarung</b>											
<b>SU 33</b>	<b>Summe Einzahlungen investive Gebarung</b>								<b>0,00</b>	<b>0,00</b>	<b>0,00</b>
<b>SU 34</b>	<b>Summe Auszahlungen investive Gebarung</b>								<b>0,00</b>	<b>0,00</b>	<b>0,00</b>
<b>SA2</b>	<b>Saldo (2) Geldfluss aus der Investiven Gebarung (33 - 34)</b>								<b>0,00</b>	<b>0,00</b>	<b>0,00</b>

# 1. Nachtragsvoranschlag 2021

# NVA Ergebnis- und Finanzierungsvoranschlag Detailnachweis

Magistrat Waidhofen a/d Ybbs

	MVAG	MVAG	QU	AOB	Ergebnisvoranschlag		Finanzierungsvoranschlag				
					EH	FH	VA 2021 inkl. NVA	VA 2021	1. NVA	VA 2021 inkl. NVA	VA 2021
<b>SA3</b>	<b>Saldo (3) Nettofinanzierungssaldo (Saldo 1 + Saldo 2)</b>							<b>-2 000,00</b>	<b>-3 500,00</b>	<b>1 500,00</b>	
<b>Finanzierungstätigkeit</b>											
<b>SU 35</b>	<b>Summe Einzahlungen aus der Finanzierungstätigkeit</b>							<b>0,00</b>	<b>0,00</b>	<b>0,00</b>	
<b>SU 36</b>	<b>Summe Auszahlungen aus der Finanzierungstätigkeit</b>							<b>0,00</b>	<b>0,00</b>	<b>0,00</b>	
<b>SA4</b>	<b>Saldo (4) Geldfluss aus der Finanzierungstätigkeit (35 – 36)</b>							<b>0,00</b>	<b>0,00</b>	<b>0,00</b>	
<b>SA5</b>	<b>Saldo (5) Geldfluss aus der voranschlagswirksamen Gebarung (Saldo 3 + Saldo 4)</b>							<b>-2 000,00</b>	<b>-3 500,00</b>	<b>1 500,00</b>	
<b>369</b>	<b>Sonstige Einrichtungen und Maßnahmen</b>										
<b>369000</b>	<b>Sonstige Einrichtungen und Maßnahmen</b>										
<b>Operative Gebarung</b>											
<b>SU 21 / 31</b>	<b>Summe Erträge / Einzahlungen operative Gebarung</b>					<b>0,00</b>	<b>0,00</b>	<b>0,00</b>	<b>0,00</b>	<b>0,00</b>	
1/369000-400000	Geringwertige Wirtschaftsgüter	2221	3221	23	1	500,00	500,00	0,00	500,00	500,00	0,00
1/369000-459000	Sonstige Verbrauchsgüter (Christbäume)	2221	3221	23	1	6 000,00	6 000,00	0,00	6 000,00	6 000,00	0,00
1/369000-728000	Entgelte für sonstige Leistungen	2225	3225	24	1	4 500,00	4 500,00	0,00	4 500,00	4 500,00	0,00
1/369000-728100	Bauhofleistungen für Dritte	2225	3225	24	1	2 000,00	2 000,00	0,00	2 000,00	2 000,00	0,00
1/369000-728200	Faschingsumzug	2225	3225	24	1	0,00	0,00	0,00	0,00	0,00	0,00
1/369000-728800	Bauhofleistungen	2225	3225	24	1	17 500,00	17 500,00	0,00	17 500,00	17 500,00	0,00
1/369000-729100	TV-Veranstaltungen	2225	3225	24	1	3 000,00	3 000,00	0,00	3 000,00	3 000,00	0,00
1/369000-729700	Senioren Weihnachts- und Muttertagsfeiern	2225	3225	24	1	5 500,00	5 500,00	0,00	5 500,00	5 500,00	0,00
1/369000-757000	Subvention Musealverein	2234	3234	27	1	3 700,00	3 700,00	0,00	3 700,00	3 700,00	0,00
<b>SU 22 / 32</b>	<b>Summe Aufwendungen / Auszahlungen operative Gebarung</b>					<b>42 700,00</b>	<b>42 700,00</b>	<b>0,00</b>	<b>42 700,00</b>	<b>42 700,00</b>	<b>0,00</b>
<b>SA 0 / SA 1</b>	<b>(0) Nettoergebnis (21 - 22) / (1) Geldfluss operative Gebarung (31 – 32)</b>					<b>-42 700,00</b>	<b>-42 700,00</b>	<b>0,00</b>	<b>-42 700,00</b>	<b>-42 700,00</b>	<b>0,00</b>
<b>SU 23</b>	<b>Summe Haushaltsrücklagen</b>					<b>0,00</b>	<b>0,00</b>	<b>0,00</b>	<b>0,00</b>	<b>0,00</b>	
<b>SA00</b>	<b>Nettoergebnis nach Zuw./Entn. Haushaltsrücklagen (Saldo 0 +/- SU23)</b>					<b>-42 700,00</b>	<b>-42 700,00</b>	<b>0,00</b>			
<b>Investive Gebarung</b>											
<b>SU 33</b>	<b>Summe Einzahlungen investive Gebarung</b>							<b>0,00</b>	<b>0,00</b>	<b>0,00</b>	
<b>SU 34</b>	<b>Summe Auszahlungen investive Gebarung</b>							<b>0,00</b>	<b>0,00</b>	<b>0,00</b>	
<b>SA2</b>	<b>Saldo (2) Geldfluss aus der Investiven Gebarung (33 – 34)</b>							<b>0,00</b>	<b>0,00</b>	<b>0,00</b>	
<b>SA3</b>	<b>Saldo (3) Nettofinanzierungssaldo (Saldo 1 + Saldo 2)</b>							<b>-42 700,00</b>	<b>-42 700,00</b>	<b>0,00</b>	
<b>Finanzierungstätigkeit</b>											
<b>SU 35</b>	<b>Summe Einzahlungen aus der Finanzierungstätigkeit</b>							<b>0,00</b>	<b>0,00</b>	<b>0,00</b>	
<b>SU 36</b>	<b>Summe Auszahlungen aus der Finanzierungstätigkeit</b>							<b>0,00</b>	<b>0,00</b>	<b>0,00</b>	
<b>SA4</b>	<b>Saldo (4) Geldfluss aus der Finanzierungstätigkeit (35 – 36)</b>							<b>0,00</b>	<b>0,00</b>	<b>0,00</b>	
<b>SA5</b>	<b>Saldo (5) Geldfluss aus der voranschlagswirksamen Gebarung (Saldo 3 + Saldo 4)</b>							<b>-42 700,00</b>	<b>-42 700,00</b>	<b>0,00</b>	



# 1. Nachtragsvoranschlag 2021

Magistrat Waidhofen a/d Ybbs

# NVA Ergebnis- und Finanzierungsvoranschlag Detailnachweis

	MVAG	MVAG	QU	AOB	Ergebnisvoranschlag		Finanzierungsvoranschlag			
					EH	FH	VA 2021 inkl. NVA	VA 2021	1. NVA	VA 2021 inkl. NVA
<b>38</b>	<b>Sonstige Kulturpflege</b>									
<b>381</b>	<b>Maßnahmen der Kulturpflege</b>									
<b>381000</b>	<b>NÖ Eisenstrasse</b>									
<b>Operative Gebarung</b>										
<b>SU 21 / 31</b>	<b>Summe Erträge / Einzahlungen operative Gebarung</b>				<b>0,00</b>	<b>0,00</b>	<b>0,00</b>	<b>0,00</b>	<b>0,00</b>	<b>0,00</b>
1/381000-680000	Planmäßige Abschreibung	2226			4 000,00	4 000,00	0,00	0,00	0,00	0,00
<b>SU 22 / 32</b>	<b>Summe Aufwendungen / Auszahlungen operative Gebarung</b>				<b>4 000,00</b>	<b>4 000,00</b>	<b>0,00</b>	<b>0,00</b>	<b>0,00</b>	<b>0,00</b>
<b>SA 0 / SA 1</b>	<b>(0) Nettoergebnis (21 - 22) / (1) Geldfluss operative Gebarung (31 – 32)</b>				<b>-4 000,00</b>	<b>-4 000,00</b>	<b>0,00</b>	<b>0,00</b>	<b>0,00</b>	<b>0,00</b>
<b>SU 23</b>	<b>Summe Haushaltsrücklagen</b>				<b>0,00</b>	<b>0,00</b>	<b>0,00</b>	<b>0,00</b>	<b>0,00</b>	<b>0,00</b>
<b>SA00</b>	<b>Nettoergebnis nach Zuw./Entn. Haushaltsrücklagen (Saldo 0 +/- SU23)</b>				<b>-4 000,00</b>	<b>-4 000,00</b>	<b>0,00</b>			
<b>Investive Gebarung</b>										
<b>SU 33</b>	<b>Summe Einzahlungen investive Gebarung</b>							<b>0,00</b>	<b>0,00</b>	<b>0,00</b>
<b>SU 34</b>	<b>Summe Auszahlungen investive Gebarung</b>							<b>0,00</b>	<b>0,00</b>	<b>0,00</b>
<b>SA2</b>	<b>Saldo (2) Geldfluss aus der Investiven Gebarung (33 – 34)</b>							<b>0,00</b>	<b>0,00</b>	<b>0,00</b>
<b>SA3</b>	<b>Saldo (3) Nettofinanzierungssaldo (Saldo 1 + Saldo 2)</b>							<b>0,00</b>	<b>0,00</b>	<b>0,00</b>
<b>Finanzierungstätigkeit</b>										
<b>SU 35</b>	<b>Summe Einzahlungen aus der Finanzierungstätigkeit</b>							<b>0,00</b>	<b>0,00</b>	<b>0,00</b>
<b>SU 36</b>	<b>Summe Auszahlungen aus der Finanzierungstätigkeit</b>							<b>0,00</b>	<b>0,00</b>	<b>0,00</b>
<b>SA4</b>	<b>Saldo (4) Geldfluss aus der Finanzierungstätigkeit (35 – 36)</b>							<b>0,00</b>	<b>0,00</b>	<b>0,00</b>
<b>SA5</b>	<b>Saldo (5) Geldfluss aus der voranschlagswirksamen Gebarung (Saldo 3 + Saldo 4)</b>							<b>0,00</b>	<b>0,00</b>	<b>0,00</b>
<b>381100</b>	<b>Waidhofner Kultursommer</b>									
<b>Operative Gebarung</b>										
<b>SU 21 / 31</b>	<b>Summe Erträge / Einzahlungen operative Gebarung</b>				<b>0,00</b>	<b>0,00</b>	<b>0,00</b>	<b>0,00</b>	<b>0,00</b>	<b>0,00</b>
1/381100-457000	Druckwerke	2221	3221	23	1	4 000,00	4 000,00	0,00	4 000,00	4 000,00
1/381100-630000	Postdienste	2222	3222	24	1	500,00	500,00	0,00	500,00	500,00
1/381100-728000	Entgelte für sonstige Leistungen	2225	3225	24	1	2 000,00	2 000,00	0,00	2 000,00	2 000,00
1/381100-728100	Konviktgartenkonzerte	2225	3225	24	1	2 000,00	2 000,00	0,00	2 000,00	2 000,00
1/381100-728200	Viertelsfestival	2225	3225	24	1	23 500,00	23 500,00	0,00	23 500,00	23 500,00
1/381100-728300	Verein Klangräume	2225	3225	24	1	4 000,00	4 000,00	0,00	4 000,00	4 000,00
1/381100-728800	Bauhofleistungen	2225	3225	24	1	3 500,00	1 500,00	2 000,00	3 500,00	1 500,00
1/381100-757000	Subvention IFKA	2234	3234	27	1	2 000,00	2 000,00	0,00	2 000,00	2 000,00
<b>SU 22 / 32</b>	<b>Summe Aufwendungen / Auszahlungen operative Gebarung</b>				<b>41 500,00</b>	<b>39 500,00</b>	<b>2 000,00</b>	<b>41 500,00</b>	<b>39 500,00</b>	<b>2 000,00</b>
<b>SA 0 / SA 1</b>	<b>(0) Nettoergebnis (21 - 22) / (1) Geldfluss operative Gebarung (31 – 32)</b>				<b>-41 500,00</b>	<b>-39 500,00</b>	<b>-2 000,00</b>	<b>-41 500,00</b>	<b>-39 500,00</b>	<b>-2 000,00</b>
<b>SU 23</b>	<b>Summe Haushaltsrücklagen</b>				<b>0,00</b>	<b>0,00</b>	<b>0,00</b>	<b>0,00</b>	<b>0,00</b>	<b>0,00</b>
<b>SA00</b>	<b>Nettoergebnis nach Zuw./Entn. Haushaltsrücklagen (Saldo 0 +/- SU23)</b>				<b>-41 500,00</b>	<b>-39 500,00</b>	<b>-2 000,00</b>			

# 1. Nachtragsvoranschlag 2021

Magistrat Waidhofen a/d Ybbs

# NVA Ergebnis- und Finanzierungsvoranschlag Detailnachweis

	MVAG EH	MVAG FH	QU	AOB	Ergebnisvoranschlag			Finanzierungsvoranschlag		
					VA 2021 inkl. NVA	VA 2021	1. NVA	VA 2021 inkl. NVA	VA 2021	1. NVA
<b>Investive Gebarung</b>										
SU 33								0,00	0,00	0,00
SU 34								0,00	0,00	0,00
SA2								0,00	0,00	0,00
SA3								-41 500,00	-39 500,00	-2 000,00
<b>Finanzierungstätigkeit</b>										
SU 35								0,00	0,00	0,00
SU 36								0,00	0,00	0,00
SA4								0,00	0,00	0,00
SA5								-41 500,00	-39 500,00	-2 000,00
<b>381400 Kunstbank Ferrum</b>										
<b>Operative Gebarung</b>										
SU 21 / 31								0,00	0,00	0,00
1/381400-757000		2234	3234	27	1	22 000,00	22 000,00	0,00	22 000,00	22 000,00
1/381400-757100		2234	3234	27	1	7 300,00	7 300,00	0,00	7 300,00	7 300,00
SU 22 / 32						29 300,00	29 300,00	0,00	29 300,00	29 300,00
SA 0 / SA 1						-29 300,00	-29 300,00	0,00	-29 300,00	-29 300,00
SU 23						0,00	0,00	0,00	0,00	0,00
SA00						-29 300,00	-29 300,00	0,00		
<b>Investive Gebarung</b>										
SU 33								0,00	0,00	0,00
SU 34								0,00	0,00	0,00
SA2								0,00	0,00	0,00
SA3								-29 300,00	-29 300,00	0,00
<b>Finanzierungstätigkeit</b>										
SU 35								0,00	0,00	0,00
SU 36								0,00	0,00	0,00
SA4								0,00	0,00	0,00
SA5								-29 300,00	-29 300,00	0,00
<b>381700 Landesausstellung</b>										
<b>Operative Gebarung</b>										
SU 21 / 31								0,00	0,00	0,00
1/381700-650000		2241	3241	25	21	500,00	500,00	0,00	500,00	500,00
SU 22 / 32						500,00	500,00	0,00	500,00	500,00
SA 0 / SA 1						-500,00	-500,00	0,00	-500,00	-500,00

# 1. Nachtragsvoranschlag 2021

Magistrat Waidhofen a/d Ybbs

# NVA Ergebnis- und Finanzierungsvoranschlag Detailnachweis

	MVAG	MVAG	QU	AOB	Ergebnisvoranschlag			Finanzierungsvoranschlag			
					EH	FH	VA 2021 inkl. NVA	VA 2021	1. NVA	VA 2021 inkl. NVA	VA 2021
<b>SU 23</b>						<b>0,00</b>	<b>0,00</b>	<b>0,00</b>	<b>0,00</b>	<b>0,00</b>	<b>0,00</b>
<b>SA00</b>						<b>-500,00</b>	<b>-500,00</b>	<b>0,00</b>			
<b>Investive Gebarung</b>											
<b>SU 33</b>									<b>0,00</b>	<b>0,00</b>	<b>0,00</b>
<b>SU 34</b>									<b>0,00</b>	<b>0,00</b>	<b>0,00</b>
<b>SA2</b>									<b>0,00</b>	<b>0,00</b>	<b>0,00</b>
<b>SA3</b>									<b>-500,00</b>	<b>-500,00</b>	<b>0,00</b>
<b>Finanzierungstätigkeit</b>											
<b>SU 35</b>									<b>0,00</b>	<b>0,00</b>	<b>0,00</b>
1/381700-346000						0,00	0,00	0,00	53 900,00	53 900,00	0,00
<b>SU 36</b>									<b>53 900,00</b>	<b>53 900,00</b>	<b>0,00</b>
<b>SA4</b>									<b>-53 900,00</b>	<b>-53 900,00</b>	<b>0,00</b>
<b>SA5</b>									<b>-54 400,00</b>	<b>-54 400,00</b>	<b>0,00</b>
<b>39 Kultus</b>											
<b>390 Kirchliche Angelegenheiten</b>											
<b>390000 Kirchliche Angelegenheiten</b>											
<b>Operative Gebarung</b>											
2/390000+868000						1 500,00	1 300,00	200,00	1 500,00	1 300,00	200,00
<b>SU 21 / 31</b>						<b>1 500,00</b>	<b>1 300,00</b>	<b>200,00</b>	<b>1 500,00</b>	<b>1 300,00</b>	<b>200,00</b>
1/390000-614000						600,00	600,00	0,00	600,00	600,00	0,00
1/390000-618000						700,00	300,00	400,00	700,00	300,00	400,00
1/390000-650000						300,00	300,00	0,00	300,00	300,00	0,00
1/390000-670000						300,00	300,00	0,00	300,00	300,00	0,00
1/390000-728800						800,00	800,00	0,00	800,00	800,00	0,00
1/390000-729000						3 000,00	3 000,00	0,00	3 000,00	3 000,00	0,00
1/390000-757100						3 500,00	3 500,00	0,00	3 500,00	3 500,00	0,00
<b>SU 22 / 32</b>						<b>9 200,00</b>	<b>8 800,00</b>	<b>400,00</b>	<b>9 200,00</b>	<b>8 800,00</b>	<b>400,00</b>
<b>SA 0 / SA 1</b>						<b>-7 700,00</b>	<b>-7 500,00</b>	<b>-200,00</b>	<b>-7 700,00</b>	<b>-7 500,00</b>	<b>-200,00</b>
<b>SU 23</b>						<b>0,00</b>	<b>0,00</b>	<b>0,00</b>	<b>0,00</b>	<b>0,00</b>	<b>0,00</b>
<b>SA00</b>						<b>-7 700,00</b>	<b>-7 500,00</b>	<b>-200,00</b>			
<b>Investive Gebarung</b>											
<b>SU 33</b>									<b>0,00</b>	<b>0,00</b>	<b>0,00</b>
<b>SU 34</b>									<b>0,00</b>	<b>0,00</b>	<b>0,00</b>
<b>SA2</b>									<b>0,00</b>	<b>0,00</b>	<b>0,00</b>
<b>SA3</b>									<b>-7 700,00</b>	<b>-7 500,00</b>	<b>-200,00</b>

# 1. Nachtragsvoranschlag 2021

# NVA Ergebnis- und Finanzierungsvoranschlag Detailnachweis

Magistrat Waidhofen a/d Ybbs

	MVAG EH	MVAG FH	QU	AOB	Ergebnisvoranschlag		Finanzierungsvoranschlag			
					VA 2021 inkl. NVA	VA 2021	1. NVA	VA 2021 inkl. NVA	VA 2021	1. NVA
<b>Finanzierungstätigkeit</b>										
<b>SU 35</b>	<b>Summe Einzahlungen aus der Finanzierungstätigkeit</b>							<b>0,00</b>	<b>0,00</b>	<b>0,00</b>
1/390000-346000		Schuldrückzahlung Finanzunternehmungen	3614 65	21	0,00	0,00	0,00	7 000,00	7 000,00	0,00
<b>SU 36</b>	<b>Summe Auszahlungen aus der Finanzierungstätigkeit</b>							<b>7 000,00</b>	<b>7 000,00</b>	<b>0,00</b>
<b>SA4</b>	<b>Saldo (4) Geldfluss aus der Finanzierungstätigkeit (35 – 36)</b>							<b>-7 000,00</b>	<b>-7 000,00</b>	<b>0,00</b>
<b>SA5</b>	<b>Saldo (5) Geldfluss aus der voranschlagswirksamen Gebarung (Saldo 3 + Saldo 4)</b>							<b>-14 700,00</b>	<b>-14 500,00</b>	<b>-200,00</b>

# 1. Nachtragsvoranschlag 2021

# NVA Ergebnis- und Finanzierungsvoranschlag Detailnachweis

Magistrat Waidhofen a/d Ybbs

	MVAG EH	MVAG FH	QU	AOB	Ergebnisvoranschlag		Finanzierungsvoranschlag				
					VA 2021 inkl. NVA	VA 2021	1. NVA	VA 2021 inkl. NVA	VA 2021	1. NVA	
<b>4 Soziale Wohlfahrt und Wohnbauförderung</b>											
<b>40</b>	<b>Gesonderte Verwaltung</b>										
<b>400</b>	<b>Sozialamt</b>										
<b>400000</b>	<b>Sozialamt</b>										
<b>Operative Gebarung</b>											
<b>SU 21 / 31</b>	<b>Summe Erträge / Einzahlungen operative Gebarung</b>				<b>0,00</b>	<b>0,00</b>	<b>0,00</b>	<b>0,00</b>	<b>0,00</b>	<b>0,00</b>	
1/400000-400000	Geringwertige Wirtschaftsgüter	2221	3221	23	14	500,00	500,00	0,00	500,00	500,00	0,00
1/400000-456000	Büromittel	2221	3221	23	14	500,00	500,00	0,00	500,00	500,00	0,00
1/400000-457000	Druckwerke	2221	3221	23	14	400,00	400,00	0,00	400,00	400,00	0,00
1/400000-510000	Geldbezüge Vb	2211	3211	20	3	129 800,00	129 600,00	200,00	129 800,00	129 600,00	200,00
1/400000-580000	DGB zum Ausgleichsfonds für Familienbeihilfen	2212	3212	20	3	4 300,00	4 300,00	0,00	4 300,00	4 300,00	0,00
1/400000-582000	Dienstgeberbeiträge zur sozialen Sicherheit	2212	3212	20	3	26 100,00	26 100,00	0,00	26 100,00	26 100,00	0,00
1/400000-582100	Betriebliche Mitarbeitervorsorge	2212	3212	20	3	1 500,00	1 500,00	0,00	1 500,00	1 500,00	0,00
1/400000-591000	Dotierung von Rückstellungen für Abfertigungen	2214				1 000,00	1 000,00	0,00	0,00	0,00	0,00
1/400000-592000	Dotierung von Rückstellungen für Jubiläumswendungen	2214				1 800,00	1 800,00	0,00	0,00	0,00	0,00
1/400000-618000	Instandhaltung Einrichtung	2224	3224	24	14	100,00	100,00	0,00	100,00	100,00	0,00
1/400000-630000	Postdienste	2222	3222	24	14	1 500,00	1 500,00	0,00	1 500,00	1 500,00	0,00
1/400000-724000	Reisegebühren	2225	3225	24	3	500,00	500,00	0,00	500,00	500,00	0,00
1/400000-728000	Entgelte für sonstige Leistungen	2225	3225	24	14	100,00	100,00	0,00	100,00	100,00	0,00
1/400000-728100	Supervision	2225	3225	24	14	1 200,00	1 200,00	0,00	1 200,00	1 200,00	0,00
1/400000-728800	Bauhofleistungen	2225	3225	24	14	0,00	0,00	0,00	0,00	0,00	0,00
<b>SU 22 / 32</b>	<b>Summe Aufwendungen / Auszahlungen operative Gebarung</b>				<b>169 300,00</b>	<b>169 100,00</b>	<b>200,00</b>	<b>166 500,00</b>	<b>166 300,00</b>	<b>200,00</b>	
<b>SA 0 / SA 1</b>	<b>(0) Nettoergebnis (21 - 22) / (1) Geldfluss operative Gebarung (31 - 32)</b>				<b>-169 300,00</b>	<b>-169 100,00</b>	<b>-200,00</b>	<b>-166 500,00</b>	<b>-166 300,00</b>	<b>-200,00</b>	
<b>SU 23</b>	<b>Summe Haushaltsrücklagen</b>				<b>0,00</b>	<b>0,00</b>	<b>0,00</b>	<b>0,00</b>	<b>0,00</b>	<b>0,00</b>	
<b>SA00</b>	<b>Nettoergebnis nach Zuw./Entn. Haushaltsrücklagen (Saldo 0 +/- SU23)</b>				<b>-169 300,00</b>	<b>-169 100,00</b>	<b>-200,00</b>				
<b>Investive Gebarung</b>											
<b>SU 33</b>	<b>Summe Einzahlungen investive Gebarung</b>							<b>0,00</b>	<b>0,00</b>	<b>0,00</b>	
<b>SU 34</b>	<b>Summe Auszahlungen investive Gebarung</b>							<b>0,00</b>	<b>0,00</b>	<b>0,00</b>	
<b>SA2</b>	<b>Saldo (2) Geldfluss aus der Investiven Gebarung (33 - 34)</b>							<b>0,00</b>	<b>0,00</b>	<b>0,00</b>	
<b>SA3</b>	<b>Saldo (3) Nettofinanzierungssaldo (Saldo 1 + Saldo 2)</b>							<b>-166 500,00</b>	<b>-166 300,00</b>	<b>-200,00</b>	
<b>Finanzierungstätigkeit</b>											
<b>SU 35</b>	<b>Summe Einzahlungen aus der Finanzierungstätigkeit</b>							<b>0,00</b>	<b>0,00</b>	<b>0,00</b>	
<b>SU 36</b>	<b>Summe Auszahlungen aus der Finanzierungstätigkeit</b>							<b>0,00</b>	<b>0,00</b>	<b>0,00</b>	
<b>SA4</b>	<b>Saldo (4) Geldfluss aus der Finanzierungstätigkeit (35 - 36)</b>							<b>0,00</b>	<b>0,00</b>	<b>0,00</b>	

# 1. Nachtragsvoranschlag 2021

# NVA Ergebnis- und Finanzierungsvoranschlag Detailnachweis

Magistrat Waidhofen a/d Ybbs

		MVAG	MVAG	QU	AOB	Ergebnisvoranschlag		Finanzierungsvoranschlag			
		EH	FH			VA 2021 inkl. NVA	VA 2021	1. NVA	VA 2021 inkl. NVA	VA 2021	1. NVA
<b>SA5</b>	<b>Saldo (5) Geldfluss aus der voranschlagswirksamen Gebarung (Saldo 3 + Saldo 4)</b>								<b>-166 500,00</b>	<b>-166 300,00</b>	<b>-200,00</b>
<b>401</b>	<b>Jugendamt</b>										
<b>401000</b>	<b>Jugendamt</b>										
<b>Operative Gebarung</b>											
2/401000+816000	Kostenersätze	2114	3114	13	14	200,00	0,00	200,00	200,00	0,00	200,00
<b>SU 21 / 31</b>	<b>Summe Erträge / Einzahlungen operative Gebarung</b>					<b>200,00</b>	<b>0,00</b>	<b>200,00</b>	<b>200,00</b>	<b>0,00</b>	<b>200,00</b>
1/401000-400000	Geringwertige Wirtschaftsgüter	2221	3221	23	14	500,00	500,00	0,00	500,00	500,00	0,00
1/401000-400200	Dienstbekleidung	2221	3221	23	14	100,00	100,00	0,00	100,00	100,00	0,00
1/401000-456000	Büromittel	2221	3221	23	14	300,00	300,00	0,00	300,00	300,00	0,00
1/401000-457000	Druckwerke	2221	3221	23	14	600,00	600,00	0,00	600,00	600,00	0,00
1/401000-510000	Geldbezüge Vb	2211	3211	20	3	121 800,00	121 400,00	400,00	121 800,00	121 400,00	400,00
1/401000-580000	DGB zum Ausgleichsfonds für Familienbeihilfen	2212	3212	20	3	4 800,00	4 800,00	0,00	4 800,00	4 800,00	0,00
1/401000-582000	Dienstgeberbeiträge zur sozialen Sicherheit	2212	3212	20	3	25 400,00	25 100,00	300,00	25 400,00	25 100,00	300,00
1/401000-582100	Betriebliche Mitarbeitervorsorge	2212	3212	20	3	400,00	400,00	0,00	400,00	400,00	0,00
1/401000-591000	Dotierung von Rückstellungen für Abfertigungen	2214				2 900,00	2 900,00	0,00	0,00	0,00	0,00
1/401000-592000	Dotierung von Rückstellungen für Jubiläumswendungen	2214				1 800,00	1 800,00	0,00	0,00	0,00	0,00
1/401000-618000	Instandhaltung Einrichtung	2224	3224	24	14	100,00	100,00	0,00	100,00	100,00	0,00
1/401000-630000	Postdienste	2222	3222	24	14	800,00	800,00	0,00	800,00	800,00	0,00
1/401000-710000	Exekutionskosten	2225	3225	24	14	0,00	0,00	0,00	0,00	0,00	0,00
1/401000-724000	Reisegebühren	2225	3225	24	3	700,00	1 000,00	-300,00	700,00	1 000,00	-300,00
<b>SU 22 / 32</b>	<b>Summe Aufwendungen / Auszahlungen operative Gebarung</b>					<b>160 200,00</b>	<b>159 800,00</b>	<b>400,00</b>	<b>155 500,00</b>	<b>155 100,00</b>	<b>400,00</b>
<b>SA 0 / SA 1</b>	<b>(0) Nettoergebnis (21 - 22) / (1) Geldfluss operative Gebarung (31 - 32)</b>					<b>-160 000,00</b>	<b>-159 800,00</b>	<b>-200,00</b>	<b>-155 300,00</b>	<b>-155 100,00</b>	<b>-200,00</b>
<b>SU 23</b>	<b>Summe Haushaltsrücklagen</b>					<b>0,00</b>	<b>0,00</b>	<b>0,00</b>	<b>0,00</b>	<b>0,00</b>	<b>0,00</b>
<b>SA00</b>	<b>Nettoergebnis nach Zuw./Entn. Haushaltsrücklagen (Saldo 0 +/- SU23)</b>					<b>-160 000,00</b>	<b>-159 800,00</b>	<b>-200,00</b>			
<b>Investive Gebarung</b>											
<b>SU 33</b>	<b>Summe Einzahlungen investive Gebarung</b>								<b>0,00</b>	<b>0,00</b>	<b>0,00</b>
<b>SU 34</b>	<b>Summe Auszahlungen investive Gebarung</b>								<b>0,00</b>	<b>0,00</b>	<b>0,00</b>
<b>SA2</b>	<b>Saldo (2) Geldfluss aus der Investiven Gebarung (33 - 34)</b>								<b>0,00</b>	<b>0,00</b>	<b>0,00</b>
<b>SA3</b>	<b>Saldo (3) Nettofinanzierungssaldo (Saldo 1 + Saldo 2)</b>								<b>-155 300,00</b>	<b>-155 100,00</b>	<b>-200,00</b>
<b>Finanzierungstätigkeit</b>											
<b>SU 35</b>	<b>Summe Einzahlungen aus der Finanzierungstätigkeit</b>								<b>0,00</b>	<b>0,00</b>	<b>0,00</b>
<b>SU 36</b>	<b>Summe Auszahlungen aus der Finanzierungstätigkeit</b>								<b>0,00</b>	<b>0,00</b>	<b>0,00</b>
<b>SA4</b>	<b>Saldo (4) Geldfluss aus der Finanzierungstätigkeit (35 - 36)</b>								<b>0,00</b>	<b>0,00</b>	<b>0,00</b>

# 1. Nachtragsvoranschlag 2021

# NVA Ergebnis- und Finanzierungsvoranschlag Detailnachweis

Magistrat Waidhofen a/d Ybbs

	MVAG EH	MVAG FH	QU	AOB	Ergebnisvoranschlag		Finanzierungsvoranschlag			
					VA 2021 inkl. NVA	VA 2021	1. NVA	VA 2021 inkl. NVA	VA 2021	1. NVA
<b>SA5</b>	Saldo (5) Geldfluss aus der voranschlagswirksamen Gebarung (Saldo 3 + Saldo 4)							-155 300,00	-155 100,00	-200,00
<b>41</b>	<b>Allgemeine öffentliche Wohlfahrt</b>									
<b>413</b>	<b>Maßnahmen der Behindertenhilfe</b>									
<b>413000</b>	<b>Behindertenhilfe</b>									
<b>Operative Gebarung</b>										
<b>SU 21 / 31</b>	<b>Summe Erträge / Einzahlungen operative Gebarung</b>				<b>0,00</b>	<b>0,00</b>	<b>0,00</b>	<b>0,00</b>	<b>0,00</b>	<b>0,00</b>
1/413000-757000	Subventionen	2234	3234	27	14	900,00	900,00	0,00	900,00	900,00
<b>SU 22 / 32</b>	<b>Summe Aufwendungen / Auszahlungen operative Gebarung</b>				<b>900,00</b>	<b>900,00</b>	<b>0,00</b>	<b>900,00</b>	<b>900,00</b>	<b>0,00</b>
<b>SA 0 / SA 1</b>	<b>(0) Nettoergebnis (21 - 22) / (1) Geldfluss operative Gebarung (31 - 32)</b>				<b>-900,00</b>	<b>-900,00</b>	<b>0,00</b>	<b>-900,00</b>	<b>-900,00</b>	<b>0,00</b>
<b>SU 23</b>	<b>Summe Haushaltsrücklagen</b>				<b>0,00</b>	<b>0,00</b>	<b>0,00</b>	<b>0,00</b>	<b>0,00</b>	<b>0,00</b>
<b>SA00</b>	<b>Nettoergebnis nach Zuw./Entn. Haushaltsrücklagen (Saldo 0 +/- SU23)</b>				<b>-900,00</b>	<b>-900,00</b>	<b>0,00</b>			
<b>Investive Gebarung</b>										
<b>SU 33</b>	<b>Summe Einzahlungen investive Gebarung</b>							<b>0,00</b>	<b>0,00</b>	<b>0,00</b>
<b>SU 34</b>	<b>Summe Auszahlungen investive Gebarung</b>							<b>0,00</b>	<b>0,00</b>	<b>0,00</b>
<b>SA2</b>	<b>Saldo (2) Geldfluss aus der Investiven Gebarung (33 - 34)</b>							<b>0,00</b>	<b>0,00</b>	<b>0,00</b>
<b>SA3</b>	<b>Saldo (3) Nettofinanzierungssaldo (Saldo 1 + Saldo 2)</b>							<b>-900,00</b>	<b>-900,00</b>	<b>0,00</b>
<b>Finanzierungstätigkeit</b>										
<b>SU 35</b>	<b>Summe Einzahlungen aus der Finanzierungstätigkeit</b>							<b>0,00</b>	<b>0,00</b>	<b>0,00</b>
<b>SU 36</b>	<b>Summe Auszahlungen aus der Finanzierungstätigkeit</b>							<b>0,00</b>	<b>0,00</b>	<b>0,00</b>
<b>SA4</b>	<b>Saldo (4) Geldfluss aus der Finanzierungstätigkeit (35 - 36)</b>							<b>0,00</b>	<b>0,00</b>	<b>0,00</b>
<b>SA5</b>	<b>Saldo (5) Geldfluss aus der voranschlagswirksamen Gebarung (Saldo 3 + Saldo 4)</b>							<b>-900,00</b>	<b>-900,00</b>	<b>0,00</b>
<b>419</b>	<b>Sonstige Einrichtungen und Maßnahmen</b>									
<b>419000</b>	<b>Sonstige Einrichtungen und Maßnahmen</b>									
<b>Operative Gebarung</b>										
2/419000+861000	Umlagen-Zuschuss für SH-Umlage	2121	3121	15	21	0,00	0,00	0,00	0,00	0,00
<b>SU 21 / 31</b>	<b>Summe Erträge / Einzahlungen operative Gebarung</b>				<b>0,00</b>	<b>0,00</b>	<b>0,00</b>	<b>0,00</b>	<b>0,00</b>	<b>0,00</b>
1/419000-751000	Sozialhilfeumlage	2231	3231	26	21	2 167 000,00	2 167 000,00	0,00	2 167 000,00	2 167 000,00
<b>SU 22 / 32</b>	<b>Summe Aufwendungen / Auszahlungen operative Gebarung</b>				<b>2 167 000,00</b>	<b>2 167 000,00</b>	<b>0,00</b>	<b>2 167 000,00</b>	<b>2 167 000,00</b>	<b>0,00</b>
<b>SA 0 / SA 1</b>	<b>(0) Nettoergebnis (21 - 22) / (1) Geldfluss operative Gebarung (31 - 32)</b>				<b>-2 167 000,00</b>	<b>-2 167 000,00</b>	<b>0,00</b>	<b>-2 167 000,00</b>	<b>-2 167 000,00</b>	<b>0,00</b>
<b>SU 23</b>	<b>Summe Haushaltsrücklagen</b>				<b>0,00</b>	<b>0,00</b>	<b>0,00</b>	<b>0,00</b>	<b>0,00</b>	<b>0,00</b>
<b>SA00</b>	<b>Nettoergebnis nach Zuw./Entn. Haushaltsrücklagen (Saldo 0 +/- SU23)</b>				<b>-2 167 000,00</b>	<b>-2 167 000,00</b>	<b>0,00</b>			
<b>Investive Gebarung</b>										
<b>SU 33</b>	<b>Summe Einzahlungen investive Gebarung</b>							<b>0,00</b>	<b>0,00</b>	<b>0,00</b>
<b>SU 34</b>	<b>Summe Auszahlungen investive Gebarung</b>							<b>0,00</b>	<b>0,00</b>	<b>0,00</b>
<b>SA2</b>	<b>Saldo (2) Geldfluss aus der Investiven Gebarung (33 - 34)</b>							<b>0,00</b>	<b>0,00</b>	<b>0,00</b>

# 1. Nachtragsvoranschlag 2021

Magistrat Waidhofen a/d Ybbs

# NVA Ergebnis- und Finanzierungsvoranschlag Detailnachweis

		MVAG	MVAG	QU	AOB	Ergebnisvoranschlag		Finanzierungsvoranschlag			
		EH	FH			VA 2021 inkl. NVA	VA 2021	1. NVA	VA 2021 inkl. NVA	VA 2021	1. NVA
<b>SA3</b>	<b>Saldo (3) Nettofinanzierungssaldo (Saldo 1 + Saldo 2)</b>								<b>-2 167 000,00</b>	<b>-2 167 000,00</b>	<b>0,00</b>
<b>Finanzierungstätigkeit</b>											
<b>SU 35</b>	<b>Summe Einzahlungen aus der Finanzierungstätigkeit</b>								<b>0,00</b>	<b>0,00</b>	<b>0,00</b>
<b>SU 36</b>	<b>Summe Auszahlungen aus der Finanzierungstätigkeit</b>								<b>0,00</b>	<b>0,00</b>	<b>0,00</b>
<b>SA4</b>	<b>Saldo (4) Geldfluss aus der Finanzierungstätigkeit (35 – 36)</b>								<b>0,00</b>	<b>0,00</b>	<b>0,00</b>
<b>SA5</b>	<b>Saldo (5) Geldfluss aus der voranschlagswirksamen Gebarung (Saldo 3 + Saldo 4)</b>								<b>-2 167 000,00</b>	<b>-2 167 000,00</b>	<b>0,00</b>
<b>42</b>	<b>Freie Wohlfahrt</b>										
<b>423</b>	<b>Essen auf Rädern</b>										
<b>423000</b>	<b>Essen auf Rädern</b>										
<b>Operative Gebarung</b>											
2/423000+810000	Verpflegungskosten	2114	3114	13	14	240 000,00	240 000,00	0,00	240 000,00	240 000,00	0,00
2/423000+829000	Sonstige Einnahmen	2116	3116	18	14	200,00	200,00	0,00	200,00	200,00	0,00
2/423000+860000	Transfers von Bund, Bundesfonds und Bundeskammern	2121	3121	15	22	11 500,00	11 500,00	0,00	11 500,00	11 500,00	0,00
2/423000+861000	Subvention Land NÖ	2121	3121	15	14	19 000,00	19 000,00	0,00	19 000,00	19 000,00	0,00
<b>SU 21 / 31</b>	<b>Summe Erträge / Einzahlungen operative Gebarung</b>					<b>270 700,00</b>	<b>270 700,00</b>	<b>0,00</b>	<b>270 700,00</b>	<b>270 700,00</b>	<b>0,00</b>
1/423000-400000	Geringwertige Wirtschaftsgüter	2221	3221	23	14	5 700,00	3 700,00	2 000,00	5 700,00	3 700,00	2 000,00
1/423000-400200	Dienstbekleidung	2221	3221	23	14	600,00	600,00	0,00	600,00	600,00	0,00
1/423000-430000	Verpflegungskosten	2221	3221	23	14	140 000,00	140 000,00	0,00	140 000,00	140 000,00	0,00
1/423000-452000	Treibstoffe	2221	3221	23	22	1 000,00	600,00	400,00	1 000,00	600,00	400,00
1/423000-459000	Sonstige Verbrauchsgüter	2221	3221	23	14	200,00	200,00	0,00	200,00	200,00	0,00
1/423000-510000	Geldbezüge Vb	2211	3211	20	3	49 200,00	48 800,00	400,00	49 200,00	48 800,00	400,00
1/423000-523000	Fallweise Bedienstete	2211	3211	20	3	19 000,00	19 000,00	0,00	19 000,00	19 000,00	0,00
1/423000-565000	Mehrleistungsvergütungen	2211	3211	20	3	300,00	0,00	300,00	300,00	0,00	300,00
1/423000-569000	Sonstige Nebengebühren	2211	3211	20	3	2 200,00	2 000,00	200,00	2 200,00	2 000,00	200,00
1/423000-580000	DGB zum Ausgleichsfonds für Familienbeihilfen	2212	3212	20	3	2 800,00	2 800,00	0,00	2 800,00	2 800,00	0,00
1/423000-582000	Dienstgeberbeiträge zur sozialen Sicherheit	2212	3212	20	3	13 500,00	13 900,00	-400,00	13 500,00	13 900,00	-400,00
1/423000-582100	Betriebliche Mitarbeitervorsorge	2212	3212	20	3	900,00	900,00	0,00	900,00	900,00	0,00
1/423000-617000	Instandhaltung Fahrzeuge	2224	3224	24	22	3 700,00	1 900,00	1 800,00	3 700,00	1 900,00	1 800,00
1/423000-631000	Telekommunikationsdienste	2222	3222	24	22	200,00	100,00	100,00	200,00	100,00	100,00
1/423000-670000	Versicherungen	2222	3222	24	22	1 300,00	1 300,00	0,00	1 300,00	1 300,00	0,00
1/423000-680000	Planmäßige Abschreibung	2226				1 700,00	1 700,00	0,00	0,00	0,00	0,00
1/423000-710000	Öffentliche Abgaben gem. FAG	2225	3225	24	22	1 000,00	1 000,00	0,00	1 000,00	1 000,00	0,00
1/423000-724000	Reisegebühren	2225	3225	24	3	300,00	300,00	0,00	300,00	300,00	0,00
1/423000-728800	Bauhofleistungen	2225	3225	24	22	300,00	300,00	0,00	300,00	300,00	0,00



# 1. Nachtragsvoranschlag 2021

Magistrat Waidhofen a/d Ybbs

# NVA Ergebnis- und Finanzierungsvoranschlag Detailnachweis

		MVAG	MVAG	QU	AOB	Ergebnisvoranschlag			Finanzierungsvoranschlag		
		EH	FH			VA 2021 inkl. NVA	VA 2021	1. NVA	VA 2021 inkl. NVA	VA 2021	1. NVA
1/423000-729000	Sonstige Ausgaben	2225	3225	24	14	100,00	100,00	0,00	100,00	100,00	0,00
<b>SU 22 / 32</b>	<b>Summe Aufwendungen / Auszahlungen operative Gebarung</b>					<b>244 000,00</b>	<b>239 200,00</b>	<b>4 800,00</b>	<b>242 300,00</b>	<b>237 500,00</b>	<b>4 800,00</b>
<b>SA 0 / SA 1</b>	<b>(0) Nettoergebnis (21 - 22) / (1) Geldfluss operative Gebarung (31 - 32)</b>					<b>26 700,00</b>	<b>31 500,00</b>	<b>-4 800,00</b>	<b>28 400,00</b>	<b>33 200,00</b>	<b>-4 800,00</b>
<b>SU 23</b>	<b>Summe Haushaltsrücklagen</b>					<b>0,00</b>	<b>0,00</b>	<b>0,00</b>	<b>0,00</b>	<b>0,00</b>	<b>0,00</b>
<b>SA00</b>	<b>Nettoergebnis nach Zuw./Entn. Haushaltsrücklagen (Saldo 0 +/- SU23)</b>					<b>26 700,00</b>	<b>31 500,00</b>	<b>-4 800,00</b>			
<b>Investive Gebarung</b>											
<b>SU 33</b>	<b>Summe Einzahlungen investive Gebarung</b>								<b>0,00</b>	<b>0,00</b>	<b>0,00</b>
1/423000-040000	Fahrzeuge		3414	41	22	0,00	0,00	0,00	47 500,00	25 000,00	22 500,00
<b>SU 34</b>	<b>Summe Auszahlungen investive Gebarung</b>								<b>47 500,00</b>	<b>25 000,00</b>	<b>22 500,00</b>
<b>SA2</b>	<b>Saldo (2) Geldfluss aus der Investiven Gebarung (33 - 34)</b>								<b>-47 500,00</b>	<b>-25 000,00</b>	<b>-22 500,00</b>
<b>SA3</b>	<b>Saldo (3) Nettofinanzierungssaldo (Saldo 1 + Saldo 2)</b>								<b>-19 100,00</b>	<b>8 200,00</b>	<b>-27 300,00</b>
<b>Finanzierungstätigkeit</b>											
<b>SU 35</b>	<b>Summe Einzahlungen aus der Finanzierungstätigkeit</b>								<b>0,00</b>	<b>0,00</b>	<b>0,00</b>
<b>SU 36</b>	<b>Summe Auszahlungen aus der Finanzierungstätigkeit</b>								<b>0,00</b>	<b>0,00</b>	<b>0,00</b>
<b>SA4</b>	<b>Saldo (4) Geldfluss aus der Finanzierungstätigkeit (35 - 36)</b>								<b>0,00</b>	<b>0,00</b>	<b>0,00</b>
<b>SA5</b>	<b>Saldo (5) Geldfluss aus der voranschlagswirksamen Gebarung (Saldo 3 + Saldo 4)</b>								<b>-19 100,00</b>	<b>8 200,00</b>	<b>-27 300,00</b>
<b>429</b>	<b>Sonstige Einrichtungen und Maßnahmen</b>										
<b>429000</b>	<b>Sonstige Einrichtungen und Maßnahmen</b>										
<b>Operative Gebarung</b>											
<b>SU 21 / 31</b>	<b>Summe Erträge / Einzahlungen operative Gebarung</b>					<b>0,00</b>	<b>0,00</b>	<b>0,00</b>	<b>0,00</b>	<b>0,00</b>	<b>0,00</b>
1/429000-751000	Beiträge gem. § 36 (1) NÖ MSG (Mindestsicherung)	2231	3231	26	14	100 000,00	100 000,00	0,00	100 000,00	100 000,00	0,00
1/429000-757000	Subvention Freiwilligenzentrum	2234	3234	27	14	2 500,00	2 500,00	0,00	2 500,00	2 500,00	0,00
1/429000-768000	Mietzuschüsse Sozialwohnungen	2234	3234	27	14	6 000,00	6 000,00	0,00	6 000,00	6 000,00	0,00
1/429000-768400	Seniorenaktionen Zuschüsse	2234	3234	27	14	5 000,00	5 000,00	0,00	5 000,00	5 000,00	0,00
<b>SU 22 / 32</b>	<b>Summe Aufwendungen / Auszahlungen operative Gebarung</b>					<b>113 500,00</b>	<b>113 500,00</b>	<b>0,00</b>	<b>113 500,00</b>	<b>113 500,00</b>	<b>0,00</b>
<b>SA 0 / SA 1</b>	<b>(0) Nettoergebnis (21 - 22) / (1) Geldfluss operative Gebarung (31 - 32)</b>					<b>-113 500,00</b>	<b>-113 500,00</b>	<b>0,00</b>	<b>-113 500,00</b>	<b>-113 500,00</b>	<b>0,00</b>
<b>SU 23</b>	<b>Summe Haushaltsrücklagen</b>					<b>0,00</b>	<b>0,00</b>	<b>0,00</b>	<b>0,00</b>	<b>0,00</b>	<b>0,00</b>
<b>SA00</b>	<b>Nettoergebnis nach Zuw./Entn. Haushaltsrücklagen (Saldo 0 +/- SU23)</b>					<b>-113 500,00</b>	<b>-113 500,00</b>	<b>0,00</b>			
<b>Investive Gebarung</b>											
<b>SU 33</b>	<b>Summe Einzahlungen investive Gebarung</b>								<b>0,00</b>	<b>0,00</b>	<b>0,00</b>
<b>SU 34</b>	<b>Summe Auszahlungen investive Gebarung</b>								<b>0,00</b>	<b>0,00</b>	<b>0,00</b>
<b>SA2</b>	<b>Saldo (2) Geldfluss aus der Investiven Gebarung (33 - 34)</b>								<b>0,00</b>	<b>0,00</b>	<b>0,00</b>
<b>SA3</b>	<b>Saldo (3) Nettofinanzierungssaldo (Saldo 1 + Saldo 2)</b>								<b>-113 500,00</b>	<b>-113 500,00</b>	<b>0,00</b>
<b>Finanzierungstätigkeit</b>											
<b>SU 35</b>	<b>Summe Einzahlungen aus der Finanzierungstätigkeit</b>								<b>0,00</b>	<b>0,00</b>	<b>0,00</b>
<b>SU 36</b>	<b>Summe Auszahlungen aus der Finanzierungstätigkeit</b>								<b>0,00</b>	<b>0,00</b>	<b>0,00</b>

# 1. Nachtragsvoranschlag 2021

Magistrat Waidhofen a/d Ybbs

# NVA Ergebnis- und Finanzierungsvoranschlag Detailnachweis

		MVAG	MVAG	QU	AOB	Ergebnisvoranschlag			Finanzierungsvoranschlag		
		EH	FH			VA 2021 inkl. NVA	VA 2021	1. NVA	VA 2021 inkl. NVA	VA 2021	1. NVA
SA4	Saldo (4) Geldfluss aus der Finanzierungstätigkeit (35 – 36)								0,00	0,00	0,00
SA5	Saldo (5) Geldfluss aus der voranschlagswirksamen Gebarung (Saldo 3 + Saldo 4)								-113 500,00	-113 500,00	0,00
<b>43</b>	<b>Jugendwohlfahrt</b>										
<b>439</b>	<b>Sonstige Einrichtungen und Maßnahmen</b>										
<b>439000</b>	<b>Sonstige Einrichtungen und Maßnahmen</b>										
<b>Operative Gebarung</b>											
2/439000+829100	Kinderferienaktion	2116	3116	18	14	100,00	100,00	0,00	100,00	100,00	0,00
<b>SU 21 / 31</b>	<b>Summe Erträge / Einzahlungen operative Gebarung</b>					<b>100,00</b>	<b>100,00</b>	<b>0,00</b>	<b>100,00</b>	<b>100,00</b>	<b>0,00</b>
1/439000-729100	Diverse Aktionsprogramme	2225	3225	24	14	1 000,00	1 000,00	0,00	1 000,00	1 000,00	0,00
1/439000-729200	Subvention Verein Förderband	2225	3225	24	14	1 000,00	1 000,00	0,00	1 000,00	1 000,00	0,00
1/439000-751000	Kinder- und Jugendhilfe-Umlage	2231	3231	26	21	329 000,00	329 000,00	0,00	329 000,00	329 000,00	0,00
1/439000-757000	Subventionen Hilfswerk, Caritas, Volkshilfe	2234	3234	27	14	4 500,00	4 500,00	0,00	4 500,00	4 500,00	0,00
1/439000-768000	Kinderferienaktionen	2234	3234	27	14	800,00	800,00	0,00	800,00	800,00	0,00
1/439000-768100	Kinder-Tagesbetreuung Kostenersätze	2234	3234	27	14	10 000,00	10 000,00	0,00	10 000,00	10 000,00	0,00
1/439000-768200	Integrationsfördernde Maßnahmen	2234	3234	27	14	3 000,00	3 000,00	0,00	3 000,00	3 000,00	0,00
<b>SU 22 / 32</b>	<b>Summe Aufwendungen / Auszahlungen operative Gebarung</b>					<b>349 300,00</b>	<b>349 300,00</b>	<b>0,00</b>	<b>349 300,00</b>	<b>349 300,00</b>	<b>0,00</b>
<b>SA 0 / SA 1</b>	<b>(0) Nettoergebnis (21 - 22) / (1) Geldfluss operative Gebarung (31 – 32)</b>					<b>-349 200,00</b>	<b>-349 200,00</b>	<b>0,00</b>	<b>-349 200,00</b>	<b>-349 200,00</b>	<b>0,00</b>
<b>SU 23</b>	<b>Summe Haushaltsrücklagen</b>					<b>0,00</b>	<b>0,00</b>	<b>0,00</b>	<b>0,00</b>	<b>0,00</b>	<b>0,00</b>
<b>SA00</b>	<b>Nettoergebnis nach Zuw./Entn. Haushaltsrücklagen (Saldo 0 +/- SU23)</b>					<b>-349 200,00</b>	<b>-349 200,00</b>	<b>0,00</b>			
<b>Investive Gebarung</b>											
<b>SU 33</b>	<b>Summe Einzahlungen investive Gebarung</b>								<b>0,00</b>	<b>0,00</b>	<b>0,00</b>
<b>SU 34</b>	<b>Summe Auszahlungen investive Gebarung</b>								<b>0,00</b>	<b>0,00</b>	<b>0,00</b>
<b>SA2</b>	<b>Saldo (2) Geldfluss aus der Investiven Gebarung (33 – 34)</b>								<b>0,00</b>	<b>0,00</b>	<b>0,00</b>
<b>SA3</b>	<b>Saldo (3) Nettofinanzierungssaldo (Saldo 1 + Saldo 2)</b>								<b>-349 200,00</b>	<b>-349 200,00</b>	<b>0,00</b>
<b>Finanzierungstätigkeit</b>											
<b>SU 35</b>	<b>Summe Einzahlungen aus der Finanzierungstätigkeit</b>								<b>0,00</b>	<b>0,00</b>	<b>0,00</b>
<b>SU 36</b>	<b>Summe Auszahlungen aus der Finanzierungstätigkeit</b>								<b>0,00</b>	<b>0,00</b>	<b>0,00</b>
<b>SA4</b>	<b>Saldo (4) Geldfluss aus der Finanzierungstätigkeit (35 – 36)</b>								<b>0,00</b>	<b>0,00</b>	<b>0,00</b>
<b>SA5</b>	<b>Saldo (5) Geldfluss aus der voranschlagswirksamen Gebarung (Saldo 3 + Saldo 4)</b>								<b>-349 200,00</b>	<b>-349 200,00</b>	<b>0,00</b>

# 1. Nachtragsvoranschlag 2021

# NVA Ergebnis- und Finanzierungsvoranschlag Detailnachweis

Magistrat Waidhofen a/d Ybbs

		MVAG	MVAG	QU	AOB	Ergebnisvoranschlag			Finanzierungsvoranschlag		
		EH	FH			VA 2021 inkl. NVA	VA 2021	1. NVA	VA 2021 inkl. NVA	VA 2021	1. NVA
<b>45</b>	<b>Sozialpolitische Maßnahmen</b>										
<b>459</b>	<b>Sonstige Maßnahmen</b>										
<b>459000</b>	<b>Sozialpolitische Massnahmen</b>										
<b>Operative Gebarung</b>											
<b>SU 21 / 31</b>	<b>Summe Erträge / Einzahlungen operative Gebarung</b>					<b>0,00</b>	<b>0,00</b>	<b>0,00</b>	<b>0,00</b>	<b>0,00</b>	<b>0,00</b>
1/459000-757000	Subvention Verein "JOB"	2234	3234	27	14	36 000,00	36 000,00	0,00	36 000,00	36 000,00	0,00
1/459000-768000	Unterstützungsaktionen (bisher Stiftung)	2234	3234	27	14	5 000,00	5 000,00	0,00	5 000,00	5 000,00	0,00
<b>SU 22 / 32</b>	<b>Summe Aufwendungen / Auszahlungen operative Gebarung</b>					<b>41 000,00</b>	<b>41 000,00</b>	<b>0,00</b>	<b>41 000,00</b>	<b>41 000,00</b>	<b>0,00</b>
<b>SA 0 / SA 1</b>	<b>(0) Nettoergebnis (21 - 22) / (1) Geldfluss operative Gebarung (31 – 32)</b>					<b>-41 000,00</b>	<b>-41 000,00</b>	<b>0,00</b>	<b>-41 000,00</b>	<b>-41 000,00</b>	<b>0,00</b>
<b>SU 23</b>	<b>Summe Haushaltsrücklagen</b>					<b>0,00</b>	<b>0,00</b>	<b>0,00</b>	<b>0,00</b>	<b>0,00</b>	<b>0,00</b>
<b>SA00</b>	<b>Nettoergebnis nach Zuw./Entn. Haushaltsrücklagen (Saldo 0 +/- SU23)</b>					<b>-41 000,00</b>	<b>-41 000,00</b>	<b>0,00</b>			
<b>Investive Gebarung</b>											
<b>SU 33</b>	<b>Summe Einzahlungen investive Gebarung</b>								<b>0,00</b>	<b>0,00</b>	<b>0,00</b>
<b>SU 34</b>	<b>Summe Auszahlungen investive Gebarung</b>								<b>0,00</b>	<b>0,00</b>	<b>0,00</b>
<b>SA2</b>	<b>Saldo (2) Geldfluss aus der Investiven Gebarung (33 – 34)</b>								<b>0,00</b>	<b>0,00</b>	<b>0,00</b>
<b>SA3</b>	<b>Saldo (3) Nettofinanzierungssaldo (Saldo 1 + Saldo 2)</b>								<b>-41 000,00</b>	<b>-41 000,00</b>	<b>0,00</b>
<b>Finanzierungstätigkeit</b>											
<b>SU 35</b>	<b>Summe Einzahlungen aus der Finanzierungstätigkeit</b>								<b>0,00</b>	<b>0,00</b>	<b>0,00</b>
<b>SU 36</b>	<b>Summe Auszahlungen aus der Finanzierungstätigkeit</b>								<b>0,00</b>	<b>0,00</b>	<b>0,00</b>
<b>SA4</b>	<b>Saldo (4) Geldfluss aus der Finanzierungstätigkeit (35 – 36)</b>								<b>0,00</b>	<b>0,00</b>	<b>0,00</b>
<b>SA5</b>	<b>Saldo (5) Geldfluss aus der voranschlagswirksamen Gebarung (Saldo 3 + Saldo 4)</b>								<b>-41 000,00</b>	<b>-41 000,00</b>	<b>0,00</b>
<b>46</b>	<b>Familienpolitische Maßnahmen</b>										
<b>469</b>	<b>Sonstige Maßnahmen</b>										
<b>469000</b>	<b>Sonstige Massnahmen</b>										
<b>Operative Gebarung</b>											
2/469000+829000	Sonstige Einnahmen	2116	3116	18	14	200,00	200,00	0,00	200,00	200,00	0,00
<b>SU 21 / 31</b>	<b>Summe Erträge / Einzahlungen operative Gebarung</b>					<b>200,00</b>	<b>200,00</b>	<b>0,00</b>	<b>200,00</b>	<b>200,00</b>	<b>0,00</b>
1/469000-413000	Babypakete	2221	3221	23	14	6 000,00	6 000,00	0,00	6 000,00	6 000,00	0,00
1/469000-729000	Sonstige Ausgaben	2225	3225	24	14	2 000,00	2 000,00	0,00	2 000,00	2 000,00	0,00
1/469000-729200	Stützung Mensa Essen	2225	3225	24	2	800,00	800,00	0,00	800,00	800,00	0,00
1/469000-757000	Subventionen	2234	3234	27	14	100,00	100,00	0,00	100,00	100,00	0,00
1/469000-757100	Kinderbetreuung Zwergenschaukel	2234	3234	27	14	18 000,00	18 000,00	0,00	18 000,00	18 000,00	0,00
1/469000-768000	Familienpass	2234	3234	27	14	13 000,00	13 000,00	0,00	13 000,00	13 000,00	0,00
1/469000-768200	Stipendien an MusikschülerInnen	2234	3234	27	14	12 000,00	12 000,00	0,00	12 000,00	12 000,00	0,00
<b>SU 22 / 32</b>	<b>Summe Aufwendungen / Auszahlungen operative Gebarung</b>					<b>51 900,00</b>	<b>51 900,00</b>	<b>0,00</b>	<b>51 900,00</b>	<b>51 900,00</b>	<b>0,00</b>

# 1. Nachtragsvoranschlag 2021

# NVA Ergebnis- und Finanzierungsvoranschlag Detailnachweis

Magistrat Waidhofen a/d Ybbs

	MVAG	MVAG	QU	AOB	Ergebnisvoranschlag			Finanzierungsvoranschlag			
					EH	FH	VA 2021 inkl. NVA	VA 2021	1. NVA	VA 2021 inkl. NVA	VA 2021
SA 0 / SA 1											
SU 23											
SA00											
<b>Investive Gebarung</b>											
SU 33											
SU 34											
SA2											
SA3											
<b>Finanzierungstätigkeit</b>											
SU 35											
SU 36											
SA4											
SA5											
48											
489											
489000											
<b>Operative Gebarung</b>											
SU 21 / 31											
SU 22 / 32											
SA 0 / SA 1											
SU 23											
SA00											
<b>Investive Gebarung</b>											
2/489000+247000											
SU 33											
SU 34											
SA2											
SA3											
<b>Finanzierungstätigkeit</b>											
SU 35											
SU 36											
SA4											
SA5											

# 1. Nachtragsvoranschlag 2021

Magistrat Waidhofen a/d Ybbs

# NVA Ergebnis- und Finanzierungsvoranschlag Detailnachweis

	MVAG EH	MVAG FH	QU	AOB	Ergebnisvoranschlag		Finanzierungsvoranschlag				
					VA 2021 inkl. NVA	VA 2021	1. NVA	VA 2021 inkl. NVA	VA 2021	1. NVA	
<b>5 Gesundheit</b>											
<b>50</b>	<b>Gesonderte Verwaltung</b>										
<b>500</b>	<b>Gesundheitsamt</b>										
<b>500000</b>	<b>Gesundheitsamt</b>										
<b>Operative Gebarung</b>											
<b>SU 21 / 31</b>	<b>Summe Erträge / Einzahlungen operative Gebarung</b>				<b>0,00</b>	<b>0,00</b>	<b>0,00</b>	<b>0,00</b>	<b>0,00</b>	<b>0,00</b>	
1/500000-400000	Geringwertige Wirtschaftsgüter	2221	3221	23	15	600,00	300,00	300,00	600,00	300,00	300,00
1/500000-456000	Büromittel	2221	3221	23	15	1 000,00	1 000,00	0,00	1 000,00	1 000,00	0,00
1/500000-457000	Druckwerke	2221	3221	23	15	100,00	100,00	0,00	100,00	100,00	0,00
1/500000-510000	Geldbezüge Vb	2211	3211	20	3	50 700,00	49 800,00	900,00	50 700,00	49 800,00	900,00
1/500000-565000	Mehrleistungsvergütungen	2211	3211	20	3	2 500,00	0,00	2 500,00	2 500,00	0,00	2 500,00
1/500000-569000	Sonstige Nebengebühren	2211	3211	20	3	400,00	0,00	400,00	400,00	0,00	400,00
1/500000-580000	DGB zum Ausgleichsfonds für Familienbeihilfen	2212	3212	20	3	2 100,00	2 000,00	100,00	2 100,00	2 000,00	100,00
1/500000-582000	Dienstgeberbeiträge zur sozialen Sicherheit	2212	3212	20	3	11 000,00	10 500,00	500,00	11 000,00	10 500,00	500,00
1/500000-582100	Betriebliche Mitarbeitervorsorge	2212	3212	20	3	800,00	800,00	0,00	800,00	800,00	0,00
1/500000-630000	Postdienste	2222	3222	24	15	200,00	200,00	0,00	200,00	200,00	0,00
1/500000-680000	Planmäßige Abschreibung	2226				0,00	0,00	0,00	0,00	0,00	0,00
1/500000-724000	Reisegebühren	2225	3225	24	3	500,00	500,00	0,00	500,00	500,00	0,00
1/500000-728000	Entgelte für sonstige Leistungen	2225	3225	24	15	4 000,00	3 000,00	1 000,00	4 000,00	3 000,00	1 000,00
<b>SU 22 / 32</b>	<b>Summe Aufwendungen / Auszahlungen operative Gebarung</b>				<b>73 900,00</b>	<b>68 200,00</b>	<b>5 700,00</b>	<b>73 900,00</b>	<b>68 200,00</b>	<b>5 700,00</b>	
<b>SA 0 / SA 1</b>	<b>(0) Nettoergebnis (21 - 22) / (1) Geldfluss operative Gebarung (31 - 32)</b>				<b>-73 900,00</b>	<b>-68 200,00</b>	<b>-5 700,00</b>	<b>-73 900,00</b>	<b>-68 200,00</b>	<b>-5 700,00</b>	
<b>SU 23</b>	<b>Summe Haushaltsrücklagen</b>				<b>0,00</b>	<b>0,00</b>	<b>0,00</b>	<b>0,00</b>	<b>0,00</b>	<b>0,00</b>	
<b>SA00</b>	<b>Nettoergebnis nach Zuw./Entn. Haushaltsrücklagen (Saldo 0 +/- SU23)</b>				<b>-73 900,00</b>	<b>-68 200,00</b>	<b>-5 700,00</b>				
<b>Investive Gebarung</b>											
<b>SU 33</b>	<b>Summe Einzahlungen investive Gebarung</b>							<b>0,00</b>	<b>0,00</b>	<b>0,00</b>	
<b>SU 34</b>	<b>Summe Auszahlungen investive Gebarung</b>							<b>0,00</b>	<b>0,00</b>	<b>0,00</b>	
<b>SA2</b>	<b>Saldo (2) Geldfluss aus der Investiven Gebarung (33 - 34)</b>							<b>0,00</b>	<b>0,00</b>	<b>0,00</b>	
<b>SA3</b>	<b>Saldo (3) Nettofinanzierungssaldo (Saldo 1 + Saldo 2)</b>							<b>-73 900,00</b>	<b>-68 200,00</b>	<b>-5 700,00</b>	
<b>Finanzierungstätigkeit</b>											
<b>SU 35</b>	<b>Summe Einzahlungen aus der Finanzierungstätigkeit</b>							<b>0,00</b>	<b>0,00</b>	<b>0,00</b>	
<b>SU 36</b>	<b>Summe Auszahlungen aus der Finanzierungstätigkeit</b>							<b>0,00</b>	<b>0,00</b>	<b>0,00</b>	
<b>SA4</b>	<b>Saldo (4) Geldfluss aus der Finanzierungstätigkeit (35 - 36)</b>							<b>0,00</b>	<b>0,00</b>	<b>0,00</b>	
<b>SA5</b>	<b>Saldo (5) Geldfluss aus der voranschlagswirksamen Gebarung (Saldo 3 + Saldo 4)</b>							<b>-73 900,00</b>	<b>-68 200,00</b>	<b>-5 700,00</b>	

# 1. Nachtragsvoranschlag 2021

Magistrat Waidhofen a/d Ybbs

# NVA Ergebnis- und Finanzierungsvoranschlag Detailnachweis

	MVAG EH	MVAG FH	QU	AOB	Ergebnisvoranschlag			Finanzierungsvoranschlag			
					VA 2021 inkl. NVA	VA 2021	1. NVA	VA 2021 inkl. NVA	VA 2021	1. NVA	
<b>51</b>	<b>Gesundheitsdienst</b>										
<b>510</b>	<b>Medizinische Bereichsversorgung</b>										
<b>510000</b>	<b>Medizinische Bereichsversorgung Gemeindeärzte</b>										
<b>Operative Gebarung</b>											
<b>SU 21 / 31</b>	<b>Summe Erträge / Einzahlungen operative Gebarung</b>				<b>0,00</b>	<b>0,00</b>	<b>0,00</b>	<b>0,00</b>	<b>0,00</b>	<b>0,00</b>	
1/510000-728000	Entgelte für sonstige Leistungen	2225	3225	24	3	15 000,00	12 000,00	3 000,00	15 000,00	12 000,00	3 000,00
1/510000-751000	Beiträge Pensionsverband	2231	3231	26	3	38 700,00	39 000,00	-300,00	38 700,00	39 000,00	-300,00
<b>SU 22 / 32</b>	<b>Summe Aufwendungen / Auszahlungen operative Gebarung</b>				<b>53 700,00</b>	<b>51 000,00</b>	<b>2 700,00</b>	<b>53 700,00</b>	<b>51 000,00</b>	<b>2 700,00</b>	
<b>SA 0 / SA 1</b>	<b>(0) Nettoergebnis (21 - 22) / (1) Geldfluss operative Gebarung (31 - 32)</b>				<b>-53 700,00</b>	<b>-51 000,00</b>	<b>-2 700,00</b>	<b>-53 700,00</b>	<b>-51 000,00</b>	<b>-2 700,00</b>	
<b>SU 23</b>	<b>Summe Haushaltsrücklagen</b>				<b>0,00</b>	<b>0,00</b>	<b>0,00</b>	<b>0,00</b>	<b>0,00</b>	<b>0,00</b>	
<b>SA00</b>	<b>Nettoergebnis nach Zuw./Entn. Haushaltsrücklagen (Saldo 0 +/- SU23)</b>				<b>-53 700,00</b>	<b>-51 000,00</b>	<b>-2 700,00</b>				
<b>Investive Gebarung</b>											
<b>SU 33</b>	<b>Summe Einzahlungen investive Gebarung</b>							<b>0,00</b>	<b>0,00</b>	<b>0,00</b>	
<b>SU 34</b>	<b>Summe Auszahlungen investive Gebarung</b>							<b>0,00</b>	<b>0,00</b>	<b>0,00</b>	
<b>SA2</b>	<b>Saldo (2) Geldfluss aus der Investiven Gebarung (33 - 34)</b>							<b>0,00</b>	<b>0,00</b>	<b>0,00</b>	
<b>SA3</b>	<b>Saldo (3) Nettofinanzierungssaldo (Saldo 1 + Saldo 2)</b>							<b>-53 700,00</b>	<b>-51 000,00</b>	<b>-2 700,00</b>	
<b>Finanzierungstätigkeit</b>											
<b>SU 35</b>	<b>Summe Einzahlungen aus der Finanzierungstätigkeit</b>							<b>0,00</b>	<b>0,00</b>	<b>0,00</b>	
<b>SU 36</b>	<b>Summe Auszahlungen aus der Finanzierungstätigkeit</b>							<b>0,00</b>	<b>0,00</b>	<b>0,00</b>	
<b>SA4</b>	<b>Saldo (4) Geldfluss aus der Finanzierungstätigkeit (35 - 36)</b>							<b>0,00</b>	<b>0,00</b>	<b>0,00</b>	
<b>SA5</b>	<b>Saldo (5) Geldfluss aus der voranschlagswirksamen Gebarung (Saldo 3 + Saldo 4)</b>							<b>-53 700,00</b>	<b>-51 000,00</b>	<b>-2 700,00</b>	
<b>511</b>	<b>Familienberatung</b>										
<b>511000</b>	<b>Mutterberatung</b>										
<b>Operative Gebarung</b>											
<b>SU 21 / 31</b>	<b>Summe Erträge / Einzahlungen operative Gebarung</b>				<b>0,00</b>	<b>0,00</b>	<b>0,00</b>	<b>0,00</b>	<b>0,00</b>	<b>0,00</b>	
1/511000-728300	Ärztliche Betreuung	2225	3225	24	14	3 000,00	3 000,00	0,00	3 000,00	3 000,00	0,00
<b>SU 22 / 32</b>	<b>Summe Aufwendungen / Auszahlungen operative Gebarung</b>				<b>3 000,00</b>	<b>3 000,00</b>	<b>0,00</b>	<b>3 000,00</b>	<b>3 000,00</b>	<b>0,00</b>	
<b>SA 0 / SA 1</b>	<b>(0) Nettoergebnis (21 - 22) / (1) Geldfluss operative Gebarung (31 - 32)</b>				<b>-3 000,00</b>	<b>-3 000,00</b>	<b>0,00</b>	<b>-3 000,00</b>	<b>-3 000,00</b>	<b>0,00</b>	
<b>SU 23</b>	<b>Summe Haushaltsrücklagen</b>				<b>0,00</b>	<b>0,00</b>	<b>0,00</b>	<b>0,00</b>	<b>0,00</b>	<b>0,00</b>	
<b>SA00</b>	<b>Nettoergebnis nach Zuw./Entn. Haushaltsrücklagen (Saldo 0 +/- SU23)</b>				<b>-3 000,00</b>	<b>-3 000,00</b>	<b>0,00</b>				
<b>Investive Gebarung</b>											
<b>SU 33</b>	<b>Summe Einzahlungen investive Gebarung</b>							<b>0,00</b>	<b>0,00</b>	<b>0,00</b>	
<b>SU 34</b>	<b>Summe Auszahlungen investive Gebarung</b>							<b>0,00</b>	<b>0,00</b>	<b>0,00</b>	
<b>SA2</b>	<b>Saldo (2) Geldfluss aus der Investiven Gebarung (33 - 34)</b>							<b>0,00</b>	<b>0,00</b>	<b>0,00</b>	
<b>SA3</b>	<b>Saldo (3) Nettofinanzierungssaldo (Saldo 1 + Saldo 2)</b>							<b>-3 000,00</b>	<b>-3 000,00</b>	<b>0,00</b>	

# 1. Nachtragsvoranschlag 2021

Magistrat Waidhofen a/d Ybbs

# NVA Ergebnis- und Finanzierungsvoranschlag Detailnachweis

	MVAG EH	MVAG FH	QU	AOB	Ergebnisvoranschlag			Finanzierungsvoranschlag			
					VA 2021 inkl. NVA	VA 2021	1. NVA	VA 2021 inkl. NVA	VA 2021	1. NVA	
<b>Finanzierungstätigkeit</b>											
<b>SU 35</b>	<b>Summe Einzahlungen aus der Finanzierungstätigkeit</b>							<b>0,00</b>	<b>0,00</b>	<b>0,00</b>	
<b>SU 36</b>	<b>Summe Auszahlungen aus der Finanzierungstätigkeit</b>							<b>0,00</b>	<b>0,00</b>	<b>0,00</b>	
<b>SA4</b>	<b>Saldo (4) Geldfluss aus der Finanzierungstätigkeit (35 – 36)</b>							<b>0,00</b>	<b>0,00</b>	<b>0,00</b>	
<b>SA5</b>	<b>Saldo (5) Geldfluss aus der voranschlagswirksamen Gebarung (Saldo 3 + Saldo 4)</b>							<b>-3 000,00</b>	<b>-3 000,00</b>	<b>0,00</b>	
<b>512 Sonstige medizinische Beratung und Betreuung</b>											
<b>512000 Sonstige med.Betreuung</b>											
<b>Operative Gebarung</b>											
2/512000+816000	Kostenersätze	2114	3114	13	15	1 000,00	1 000,00	0,00	1 000,00	1 000,00	0,00
2/512000+829000	Sonstige Einnahmen	2116	3116	18	1	2 000,00	2 000,00	0,00	2 000,00	2 000,00	0,00
2/512000+861000	Beitrag Land NÖ	2121	3121	15	1	3 000,00	3 000,00	0,00	3 000,00	3 000,00	0,00
<b>SU 21 / 31</b>	<b>Summe Erträge / Einzahlungen operative Gebarung</b>					<b>6 000,00</b>	<b>6 000,00</b>	<b>0,00</b>	<b>6 000,00</b>	<b>6 000,00</b>	<b>0,00</b>
1/512000-458000	Mittel zur ärztlichen Betreuung	2221	3221	23	15	200,00	200,00	0,00	200,00	200,00	0,00
1/512000-565000	Mehrleistungsvergütungen	2211	3211	20	3	500,00	500,00	0,00	500,00	500,00	0,00
1/512000-580000	DGB zum Ausgleichsfonds für Familienbeihilfen	2212	3212	20	3	100,00	100,00	0,00	100,00	100,00	0,00
1/512000-582000	Dienstgeberbeiträge zur sozialen Sicherheit	2212	3212	20	3	100,00	100,00	0,00	100,00	100,00	0,00
1/512000-728200	TBC-Fürsorgestelle BH Amstetten	2225	3225	24	15	7 000,00	10 000,00	-3 000,00	7 000,00	10 000,00	-3 000,00
1/512000-728300	Ärztliche Betreuung	2225	3225	24	15	1 000,00	1 000,00	0,00	1 000,00	1 000,00	0,00
1/512000-728800	Bauhofleistungen	2225	3225	24	1	0,00	0,00	0,00	0,00	0,00	0,00
1/512000-729000	Gesundheitsforum - Gesunde Gemeinde	2225	3225	24	1	17 000,00	17 000,00	0,00	17 000,00	17 000,00	0,00
<b>SU 22 / 32</b>	<b>Summe Aufwendungen / Auszahlungen operative Gebarung</b>					<b>25 900,00</b>	<b>28 900,00</b>	<b>-3 000,00</b>	<b>25 900,00</b>	<b>28 900,00</b>	<b>-3 000,00</b>
<b>SA 0 / SA 1</b>	<b>(0) Nettoergebnis (21 - 22) / (1) Geldfluss operative Gebarung (31 – 32)</b>					<b>-19 900,00</b>	<b>-22 900,00</b>	<b>3 000,00</b>	<b>-19 900,00</b>	<b>-22 900,00</b>	<b>3 000,00</b>
<b>SU 23</b>	<b>Summe Haushaltsrücklagen</b>					<b>0,00</b>	<b>0,00</b>	<b>0,00</b>	<b>0,00</b>	<b>0,00</b>	<b>0,00</b>
<b>SA00</b>	<b>Nettoergebnis nach Zuw./Entn. Haushaltsrücklagen (Saldo 0 +/- SU23)</b>					<b>-19 900,00</b>	<b>-22 900,00</b>	<b>3 000,00</b>			
<b>Investive Gebarung</b>											
<b>SU 33</b>	<b>Summe Einzahlungen investive Gebarung</b>							<b>0,00</b>	<b>0,00</b>	<b>0,00</b>	
<b>SU 34</b>	<b>Summe Auszahlungen investive Gebarung</b>							<b>0,00</b>	<b>0,00</b>	<b>0,00</b>	
<b>SA2</b>	<b>Saldo (2) Geldfluss aus der Investiven Gebarung (33 – 34)</b>							<b>0,00</b>	<b>0,00</b>	<b>0,00</b>	
<b>SA3</b>	<b>Saldo (3) Nettofinanzierungssaldo (Saldo 1 + Saldo 2)</b>							<b>-19 900,00</b>	<b>-22 900,00</b>	<b>3 000,00</b>	
<b>Finanzierungstätigkeit</b>											
<b>SU 35</b>	<b>Summe Einzahlungen aus der Finanzierungstätigkeit</b>							<b>0,00</b>	<b>0,00</b>	<b>0,00</b>	
<b>SU 36</b>	<b>Summe Auszahlungen aus der Finanzierungstätigkeit</b>							<b>0,00</b>	<b>0,00</b>	<b>0,00</b>	
<b>SA4</b>	<b>Saldo (4) Geldfluss aus der Finanzierungstätigkeit (35 – 36)</b>							<b>0,00</b>	<b>0,00</b>	<b>0,00</b>	
<b>SA5</b>	<b>Saldo (5) Geldfluss aus der voranschlagswirksamen Gebarung (Saldo 3 + Saldo 4)</b>							<b>-19 900,00</b>	<b>-22 900,00</b>	<b>3 000,00</b>	

# 1. Nachtragsvoranschlag 2021

Magistrat Waidhofen a/d Ybbs

# NVA Ergebnis- und Finanzierungsvoranschlag Detailnachweis

		MVAG	MVAG	QU	AOB	Ergebnisvoranschlag			Finanzierungsvoranschlag		
		EH	FH			VA 2021 inkl. NVA	VA 2021	1. NVA	VA 2021 inkl. NVA	VA 2021	1. NVA
<b>512100</b>	<b>COVID-19 Maßnahmen</b>										
<b>Operative Gebarung</b>											
2/512100+816000	Kostenbeiträge (Kostenersätze)	2114	3114	13	3	298 000,00	0,00	298 000,00	298 000,00	0,00	298 000,00
2/512100+827000	Personalkostenersätze	2116	3116	18	3	87 000,00	0,00	87 000,00	87 000,00	0,00	87 000,00
2/512100+868000	Strafgelder gem. § 42 Epidemiegesetz	2124	3124	16	11	1 000,00	0,00	1 000,00	1 000,00	0,00	1 000,00
<b>SU 21 / 31</b>	<b>Summe Erträge / Einzahlungen operative Gebarung</b>					<b>386 000,00</b>	<b>0,00</b>	<b>386 000,00</b>	<b>386 000,00</b>	<b>0,00</b>	<b>386 000,00</b>
1/512100-400000	Geringwertige Wirtschaftsgüter (GWG)	2221	3221	23	3	18 000,00	0,00	18 000,00	18 000,00	0,00	18 000,00
1/512100-510000	Geldbezüge Vb	2211	3211	20	3	10 000,00	0,00	10 000,00	10 000,00	0,00	10 000,00
1/512100-523000	Fallweise Bedienstete	2211	3211	20	3	3 000,00	0,00	3 000,00	3 000,00	0,00	3 000,00
1/512100-565000	Mehrleistungsvergütungen	2211	3211	20	3	67 000,00	0,00	67 000,00	67 000,00	0,00	67 000,00
1/512100-569000	Sonstige Nebengebühren	2211	3211	20	3	200,00	0,00	200,00	200,00	0,00	200,00
1/512100-580000	Dienstgeberbeiträge zum Ausgleichsfonds für Familienbeihilfen	2212	3212	20	3	3 200,00	0,00	3 200,00	3 200,00	0,00	3 200,00
1/512100-582000	Sonstige Dienstgeberbeiträge zur sozialen Sicherheit	2212	3212	20	3	16 000,00	0,00	16 000,00	16 000,00	0,00	16 000,00
1/512100-582100	Sonstige Dienstgeberbeiträge zur sozialen Sicherheit	2212	3212	20	3	500,00	0,00	500,00	500,00	0,00	500,00
1/512100-728000	Entgelte für sonstige Leistungen	2225	3225	24	3	280 100,00	0,00	280 100,00	280 100,00	0,00	280 100,00
<b>SU 22 / 32</b>	<b>Summe Aufwendungen / Auszahlungen operative Gebarung</b>					<b>398 000,00</b>	<b>0,00</b>	<b>398 000,00</b>	<b>398 000,00</b>	<b>0,00</b>	<b>398 000,00</b>
<b>SA 0 / SA 1</b>	<b>(0) Nettoergebnis (21 - 22) / (1) Geldfluss operative Gebarung (31 - 32)</b>					<b>-12 000,00</b>	<b>0,00</b>	<b>-12 000,00</b>	<b>-12 000,00</b>	<b>0,00</b>	<b>-12 000,00</b>
<b>SU 23</b>	<b>Summe Haushaltsrücklagen</b>					<b>0,00</b>	<b>0,00</b>	<b>0,00</b>	<b>0,00</b>	<b>0,00</b>	<b>0,00</b>
<b>SA00</b>	<b>Nettoergebnis nach Zuw./Entn. Haushaltsrücklagen (Saldo 0 +/- SU23)</b>					<b>-12 000,00</b>	<b>0,00</b>	<b>-12 000,00</b>			
<b>Investive Gebarung</b>											
<b>SU 33</b>	<b>Summe Einzahlungen investive Gebarung</b>								<b>0,00</b>	<b>0,00</b>	<b>0,00</b>
1/512100-042000	Amts-, Betriebs- und Geschäftsausstattung		3415	41	3	0,00	0,00	0,00	2 000,00	0,00	2 000,00
<b>SU 34</b>	<b>Summe Auszahlungen investive Gebarung</b>								<b>2 000,00</b>	<b>0,00</b>	<b>2 000,00</b>
<b>SA2</b>	<b>Saldo (2) Geldfluss aus der Investiven Gebarung (33 - 34)</b>								<b>-2 000,00</b>	<b>0,00</b>	<b>-2 000,00</b>
<b>SA3</b>	<b>Saldo (3) Nettofinanzierungssaldo (Saldo 1 + Saldo 2)</b>								<b>-14 000,00</b>	<b>0,00</b>	<b>-14 000,00</b>
<b>Finanzierungstätigkeit</b>											
<b>SU 35</b>	<b>Summe Einzahlungen aus der Finanzierungstätigkeit</b>								<b>0,00</b>	<b>0,00</b>	<b>0,00</b>
<b>SU 36</b>	<b>Summe Auszahlungen aus der Finanzierungstätigkeit</b>								<b>0,00</b>	<b>0,00</b>	<b>0,00</b>
<b>SA4</b>	<b>Saldo (4) Geldfluss aus der Finanzierungstätigkeit (35 - 36)</b>								<b>0,00</b>	<b>0,00</b>	<b>0,00</b>
<b>SA5</b>	<b>Saldo (5) Geldfluss aus der voranschlagswirksamen Gebarung (Saldo 3 + Saldo 4)</b>								<b>-14 000,00</b>	<b>0,00</b>	<b>-14 000,00</b>



# 1. Nachtragsvoranschlag 2021

Magistrat Waidhofen a/d Ybbs

# NVA Ergebnis- und Finanzierungsvoranschlag Detailnachweis

		MVAG	MVAG	QU	AOB	Ergebnisvoranschlag			Finanzierungsvoranschlag		
		EH	FH			VA 2021 inkl. NVA	VA 2021	1. NVA	VA 2021 inkl. NVA	VA 2021	1. NVA
<b>52</b>	<b>Umweltschutz</b>										
<b>520</b>	<b>Natur- und Landschaftsschutz</b>										
<b>520000</b>	<b>Naturpark</b>										
<b>Operative Gebarung</b>											
2/520000+829000	Sonstige Einnahmen	2116	3116	18	24	400,00	0,00	400,00	400,00	0,00	400,00
2/520000+861000	Beitrag Land NÖ "Steinkrebskartierung"	2121	3121	15	24	9 500,00	0,00	9 500,00	9 500,00	0,00	9 500,00
2/520000+861100	Beitrag Land NÖ Modellprojekt "Natur und Mensch in Waidhofen"	2121	3121	15	24	40 000,00	0,00	40 000,00	40 000,00	0,00	40 000,00
2/520000+888000	LEADER-Fördermittel Projekt "Waldgärten"	2125	3125	15	24	0,00	0,00	0,00	0,00	0,00	0,00
2/520000+888100	EU-Fördermittel "Steinkrebskartierung"	2125	3125	15	24	9 000,00	0,00	9 000,00	9 000,00	0,00	9 000,00
<b>SU 21 / 31</b>	<b>Summe Erträge / Einzahlungen operative Gebarung</b>					<b>58 900,00</b>	<b>0,00</b>	<b>58 900,00</b>	<b>58 900,00</b>	<b>0,00</b>	<b>58 900,00</b>
1/520000-650000	Zinsen Finanzschulden Inland	2241	3241	25	21	100,00	100,00	0,00	100,00	100,00	0,00
1/520000-680000	Planmäßige Abschreibung	2226				12 700,00	12 700,00	0,00	0,00	0,00	0,00
1/520000-726000	Mitgliedsbeiträge	2225	3225	24	24	12 200,00	12 000,00	200,00	12 200,00	12 000,00	200,00
1/520000-728000	Entgelte für sonstige Leistungen	2225	3225	24	24	7 000,00	3 000,00	4 000,00	7 000,00	3 000,00	4 000,00
1/520000-728100	Projekt "Waldgärten"	2225	3225	24	24	0,00	0,00	0,00	0,00	0,00	0,00
1/520000-728200	Naturpark Projekt "Steinkrebskartierung"	2225	3225	24	24	0,00	0,00	0,00	0,00	0,00	0,00
1/520000-728300	Modellprojekt "Natur und Mensch in Waidhofen"	2225	3225	24	24	40 000,00	0,00	40 000,00	40 000,00	0,00	40 000,00
1/520000-757000	Subvention Verschönerungsverein	2234	3234	27	24	4 400,00	4 400,00	0,00	4 400,00	4 400,00	0,00
<b>SU 22 / 32</b>	<b>Summe Aufwendungen / Auszahlungen operative Gebarung</b>					<b>76 400,00</b>	<b>32 200,00</b>	<b>44 200,00</b>	<b>63 700,00</b>	<b>19 500,00</b>	<b>44 200,00</b>
<b>SA 0 / SA 1</b>	<b>(0) Nettoergebnis (21 - 22) / (1) Geldfluss operative Gebarung (31 - 32)</b>					<b>-17 500,00</b>	<b>-32 200,00</b>	<b>14 700,00</b>	<b>-4 800,00</b>	<b>-19 500,00</b>	<b>14 700,00</b>
<b>SU 23</b>	<b>Summe Haushaltsrücklagen</b>					<b>0,00</b>	<b>0,00</b>	<b>0,00</b>	<b>0,00</b>	<b>0,00</b>	<b>0,00</b>
<b>SA00</b>	<b>Nettoergebnis nach Zuw./Entn. Haushaltsrücklagen (Saldo 0 +/- SU23)</b>					<b>-17 500,00</b>	<b>-32 200,00</b>	<b>14 700,00</b>			
<b>Investive Gebarung</b>											
<b>SU 33</b>	<b>Summe Einzahlungen investive Gebarung</b>								<b>0,00</b>	<b>0,00</b>	<b>0,00</b>
<b>SU 34</b>	<b>Summe Auszahlungen investive Gebarung</b>								<b>0,00</b>	<b>0,00</b>	<b>0,00</b>
<b>SA2</b>	<b>Saldo (2) Geldfluss aus der Investiven Gebarung (33 - 34)</b>								<b>0,00</b>	<b>0,00</b>	<b>0,00</b>
<b>SA3</b>	<b>Saldo (3) Nettofinanzierungssaldo (Saldo 1 + Saldo 2)</b>								<b>-4 800,00</b>	<b>-19 500,00</b>	<b>14 700,00</b>
<b>Finanzierungstätigkeit</b>											
<b>SU 35</b>	<b>Summe Einzahlungen aus der Finanzierungstätigkeit</b>								<b>0,00</b>	<b>0,00</b>	<b>0,00</b>
1/520000-346000	Schuldrückzahlung Finanzunternehmungen		3614	65	21	0,00	0,00	0,00	8 500,00	8 500,00	0,00
<b>SU 36</b>	<b>Summe Auszahlungen aus der Finanzierungstätigkeit</b>								<b>8 500,00</b>	<b>8 500,00</b>	<b>0,00</b>
<b>SA4</b>	<b>Saldo (4) Geldfluss aus der Finanzierungstätigkeit (35 - 36)</b>								<b>-8 500,00</b>	<b>-8 500,00</b>	<b>0,00</b>
<b>SA5</b>	<b>Saldo (5) Geldfluss aus der voranschlagswirksamen Gebarung (Saldo 3 + Saldo 4)</b>								<b>-13 300,00</b>	<b>-28 000,00</b>	<b>14 700,00</b>

# 1. Nachtragsvoranschlag 2021

Magistrat Waidhofen a/d Ybbs

# NVA Ergebnis- und Finanzierungsvoranschlag Detailnachweis

		MVAG	MVAG	QU	AOB	Ergebnisvoranschlag		Finanzierungsvoranschlag				
		EH	FH			VA 2021 inkl. NVA	VA 2021	1. NVA	VA 2021 inkl. NVA	VA 2021	1. NVA	
<b>520100</b>	<b>Umweltamt</b>											
	<b>Operative Gebarung</b>											
2/520100+827000	Personalkostenersätze	2116	3116	18	3	21 800,00	0,00	21 800,00	21 800,00	0,00	21 800,00	
<b>SU 21 / 31</b>	<b>Summe Erträge / Einzahlungen operative Gebarung</b>					<b>21 800,00</b>	<b>0,00</b>	<b>21 800,00</b>	<b>21 800,00</b>	<b>0,00</b>	<b>21 800,00</b>	
1/520100-400000	Geringwertige Wirtschaftsgüter	2221	3221	23	24	300,00	300,00	0,00	300,00	300,00	0,00	
1/520100-456000	Büromittel	2221	3221	23	24	900,00	900,00	0,00	900,00	900,00	0,00	
1/520100-457000	Druckwerke	2221	3221	23	24	1 200,00	1 200,00	0,00	1 200,00	1 200,00	0,00	
1/520100-510000	Geldbezüge Vb	2211	3211	20	3	149 600,00	153 300,00	-3 700,00	149 600,00	153 300,00	-3 700,00	
1/520100-523000	Fallweise Bedienstete	2211	3211	20	3	1 500,00	0,00	1 500,00	1 500,00	0,00	1 500,00	
1/520100-565000	Mehrleistungsvergütungen	2211	3211	20	3	6 000,00	6 000,00	0,00	6 000,00	6 000,00	0,00	
1/520100-569000	Sonstige Nebengebühren	2211	3211	20	3	0,00	0,00	0,00	0,00	0,00	0,00	
1/520100-580000	DGB zum Ausgleichsfonds für Familienbeihilfen	2212	3212	20	3	6 000,00	6 000,00	0,00	6 000,00	6 000,00	0,00	
1/520100-582000	Dienstgeberbeiträge zur sozialen Sicherheit	2212	3212	20	3	32 000,00	32 200,00	-200,00	32 000,00	32 200,00	-200,00	
1/520100-582100	Betriebliche Mitarbeitervorsorge	2212	3212	20	3	600,00	600,00	0,00	600,00	600,00	0,00	
1/520100-591000	Dotierung von Rückstellungen für Abfertigungen	2214				3 600,00	3 600,00	0,00	0,00	0,00	0,00	
1/520100-592000	Dotierung von Rückstellungen für Jubiläumszuwendungen	2214				1 000,00	1 000,00	0,00	0,00	0,00	0,00	
1/520100-630000	Postdienste	2222	3222	24	24	2 000,00	2 000,00	0,00	2 000,00	2 000,00	0,00	
1/520100-680000	Planmäßige Abschreibung	2226				400,00	400,00	0,00	0,00	0,00	0,00	
1/520100-724000	Reisegebühren	2225	3225	24	3	1 000,00	1 000,00	0,00	1 000,00	1 000,00	0,00	
1/520100-728200	Kostenbeitrag Verein Jugend und Arbeit	2225	3225	24	3	0,00	0,00	0,00	0,00	0,00	0,00	
1/520100-728800	Bauhofleistungen	2225	3225	24	24	100,00	100,00	0,00	100,00	100,00	0,00	
<b>SU 22 / 32</b>	<b>Summe Aufwendungen / Auszahlungen operative Gebarung</b>					<b>206 200,00</b>	<b>208 600,00</b>	<b>-2 400,00</b>	<b>201 200,00</b>	<b>203 600,00</b>	<b>-2 400,00</b>	
<b>SA 0 / SA 1</b>	<b>(0) Nettoergebnis (21 - 22) / (1) Geldfluss operative Gebarung (31 - 32)</b>					<b>-184 400,00</b>	<b>-208 600,00</b>	<b>24 200,00</b>	<b>-179 400,00</b>	<b>-203 600,00</b>	<b>24 200,00</b>	
<b>SU 23</b>	<b>Summe Haushaltsrücklagen</b>					<b>0,00</b>	<b>0,00</b>	<b>0,00</b>	<b>0,00</b>	<b>0,00</b>	<b>0,00</b>	
<b>SA00</b>	<b>Nettoergebnis nach Zuw./Entn. Haushaltsrücklagen (Saldo 0 +/- SU23)</b>					<b>-184 400,00</b>	<b>-208 600,00</b>	<b>24 200,00</b>				
	<b>Investive Gebarung</b>											
<b>SU 33</b>	<b>Summe Einzahlungen investive Gebarung</b>								<b>0,00</b>	<b>0,00</b>	<b>0,00</b>	
1/520100-042000	Amtsausstattung		3415	41	24	0,00	0,00	0,00	1 000,00	1 000,00	0,00	
<b>SU 34</b>	<b>Summe Auszahlungen investive Gebarung</b>								<b>1 000,00</b>	<b>1 000,00</b>	<b>0,00</b>	
<b>SA2</b>	<b>Saldo (2) Geldfluss aus der Investiven Gebarung (33 - 34)</b>								<b>-1 000,00</b>	<b>-1 000,00</b>	<b>0,00</b>	
<b>SA3</b>	<b>Saldo (3) Nettofinanzierungssaldo (Saldo 1 + Saldo 2)</b>								<b>-180 400,00</b>	<b>-204 600,00</b>	<b>24 200,00</b>	
	<b>Finanzierungstätigkeit</b>											
<b>SU 35</b>	<b>Summe Einzahlungen aus der Finanzierungstätigkeit</b>								<b>0,00</b>	<b>0,00</b>	<b>0,00</b>	
<b>SU 36</b>	<b>Summe Auszahlungen aus der Finanzierungstätigkeit</b>								<b>0,00</b>	<b>0,00</b>	<b>0,00</b>	
<b>SA4</b>	<b>Saldo (4) Geldfluss aus der Finanzierungstätigkeit (35 - 36)</b>								<b>0,00</b>	<b>0,00</b>	<b>0,00</b>	

# 1. Nachtragsvoranschlag 2021

# NVA Ergebnis- und Finanzierungsvoranschlag Detailnachweis

Magistrat Waidhofen a/d Ybbs

		MVAG	MVAG	QU	AOB	Ergebnisvoranschlag			Finanzierungsvoranschlag		
		EH	FH			VA 2021 inkl. NVA	VA 2021	1. NVA	VA 2021 inkl. NVA	VA 2021	1. NVA
<b>SA5</b>	<b>Saldo (5) Geldfluss aus der voranschlagswirksamen Gebarung (Saldo 3 + Saldo 4)</b>								<b>-180 400,00</b>	<b>-204 600,00</b>	<b>24 200,00</b>
<b>522</b>	<b>Reinhaltung der Luft</b>										
<b>522000</b>	<b>Luftreinhaltung</b>										
	<b>Operative Gebarung</b>										
<b>SU 21 / 31</b>	<b>Summe Erträge / Einzahlungen operative Gebarung</b>					<b>0,00</b>	<b>0,00</b>	<b>0,00</b>	<b>0,00</b>	<b>0,00</b>	<b>0,00</b>
1/522000-752000	Umlage Gemeindeverband	2231	3231	26	24	8 500,00	10 000,00	-1 500,00	8 500,00	10 000,00	-1 500,00
<b>SU 22 / 32</b>	<b>Summe Aufwendungen / Auszahlungen operative Gebarung</b>					<b>8 500,00</b>	<b>10 000,00</b>	<b>-1 500,00</b>	<b>8 500,00</b>	<b>10 000,00</b>	<b>-1 500,00</b>
<b>SA 0 / SA 1</b>	<b>(0) Nettoergebnis (21 - 22) / (1) Geldfluss operative Gebarung (31 - 32)</b>					<b>-8 500,00</b>	<b>-10 000,00</b>	<b>1 500,00</b>	<b>-8 500,00</b>	<b>-10 000,00</b>	<b>1 500,00</b>
<b>SU 23</b>	<b>Summe Haushaltsrücklagen</b>					<b>0,00</b>	<b>0,00</b>	<b>0,00</b>	<b>0,00</b>	<b>0,00</b>	<b>0,00</b>
<b>SA00</b>	<b>Nettoergebnis nach Zuw./Entn. Haushaltsrücklagen (Saldo 0 +/- SU23)</b>					<b>-8 500,00</b>	<b>-10 000,00</b>	<b>1 500,00</b>			
	<b>Investive Gebarung</b>										
<b>SU 33</b>	<b>Summe Einzahlungen investive Gebarung</b>								<b>0,00</b>	<b>0,00</b>	<b>0,00</b>
<b>SU 34</b>	<b>Summe Auszahlungen investive Gebarung</b>								<b>0,00</b>	<b>0,00</b>	<b>0,00</b>
<b>SA2</b>	<b>Saldo (2) Geldfluss aus der Investiven Gebarung (33 - 34)</b>								<b>0,00</b>	<b>0,00</b>	<b>0,00</b>
<b>SA3</b>	<b>Saldo (3) Nettofinanzierungssaldo (Saldo 1 + Saldo 2)</b>								<b>-8 500,00</b>	<b>-10 000,00</b>	<b>1 500,00</b>
	<b>Finanzierungstätigkeit</b>										
<b>SU 35</b>	<b>Summe Einzahlungen aus der Finanzierungstätigkeit</b>								<b>0,00</b>	<b>0,00</b>	<b>0,00</b>
<b>SU 36</b>	<b>Summe Auszahlungen aus der Finanzierungstätigkeit</b>								<b>0,00</b>	<b>0,00</b>	<b>0,00</b>
<b>SA4</b>	<b>Saldo (4) Geldfluss aus der Finanzierungstätigkeit (35 - 36)</b>								<b>0,00</b>	<b>0,00</b>	<b>0,00</b>
<b>SA5</b>	<b>Saldo (5) Geldfluss aus der voranschlagswirksamen Gebarung (Saldo 3 + Saldo 4)</b>								<b>-8 500,00</b>	<b>-10 000,00</b>	<b>1 500,00</b>
<b>529</b>	<b>Sonstige Einrichtungen und Maßnahmen</b>										
<b>529000</b>	<b>Umweltschutz</b>										
	<b>Operative Gebarung</b>										
2/529000+808000	Handelswaren Verkauf	2116	3116	16	24	6 000,00	6 000,00	0,00	6 000,00	6 000,00	0,00
<b>SU 21 / 31</b>	<b>Summe Erträge / Einzahlungen operative Gebarung</b>					<b>6 000,00</b>	<b>6 000,00</b>	<b>0,00</b>	<b>6 000,00</b>	<b>6 000,00</b>	<b>0,00</b>
1/529000-413000	Handelswaren	2221	3221	23	24	5 000,00	5 000,00	0,00	5 000,00	5 000,00	0,00
1/529000-413100	Hundekotbekämpfung	2221	3221	23	24	4 500,00	4 500,00	0,00	4 500,00	4 500,00	0,00
1/529000-456000	Büromittel	2221	3221	23	24	400,00	400,00	0,00	400,00	400,00	0,00
1/529000-457000	Druckwerke	2221	3221	23	24	400,00	400,00	0,00	400,00	400,00	0,00
1/529000-726000	Mitgliedsbeitrag Klimabündnis	2225	3225	24	24	2 600,00	2 700,00	-100,00	2 600,00	2 700,00	-100,00
1/529000-726100	Mitgliedsbeitrag Natur im Garten	2225	3225	24	1	0,00	0,00	0,00	0,00	0,00	0,00
1/529000-728000	Entgelte für sonstige Leistungen	2225	3225	24	24	1 900,00	0,00	1 900,00	1 900,00	0,00	1 900,00
1/529000-728100	Aktion "Zweirad - Freirad"	2225	3225	24	24	100,00	100,00	0,00	100,00	100,00	0,00
1/529000-728400	Rad- und Öffitg	2225	3225	24	24	2 000,00	2 000,00	0,00	2 000,00	2 000,00	0,00
1/529000-728500	Bewusstseinsbildende Maßnahmen Fuß- und Radwege	2225	3225	24	24	3 000,00	3 000,00	0,00	3 000,00	3 000,00	0,00

# 1. Nachtragsvoranschlag 2021

Magistrat Waidhofen a/d Ybbs

# NVA Ergebnis- und Finanzierungsvoranschlag Detailnachweis

		MVAG	MVAG	QU	AOB	Ergebnisvoranschlag			Finanzierungsvoranschlag		
		EH	FH			VA 2021 inkl. NVA	VA 2021	1. NVA	VA 2021 inkl. NVA	VA 2021	1. NVA
1/529000-728600	Gartentage	2225	3225	24	1	0,00	0,00	0,00	0,00	0,00	0,00
1/529000-728800	Bauhofleistungen	2225	3225	24	24	1 000,00	1 000,00	0,00	1 000,00	1 000,00	0,00
1/529000-729000	Sonstige Ausgaben	2225	3225	24	24	1 500,00	1 500,00	0,00	1 500,00	1 500,00	0,00
1/529000-729100	Hundefreilaufzone	2225	3225	24	24	500,00	500,00	0,00	500,00	500,00	0,00
<b>SU 22 / 32</b>	<b>Summe Aufwendungen / Auszahlungen operative Gebarung</b>					<b>22 900,00</b>	<b>21 100,00</b>	<b>1 800,00</b>	<b>22 900,00</b>	<b>21 100,00</b>	<b>1 800,00</b>
<b>SA 0 / SA 1</b>	<b>(0) Nettoergebnis (21 - 22) / (1) Geldfluss operative Gebarung (31 - 32)</b>					<b>-16 900,00</b>	<b>-15 100,00</b>	<b>-1 800,00</b>	<b>-16 900,00</b>	<b>-15 100,00</b>	<b>-1 800,00</b>
<b>SU 23</b>	<b>Summe Haushaltsrücklagen</b>					<b>0,00</b>	<b>0,00</b>	<b>0,00</b>	<b>0,00</b>	<b>0,00</b>	<b>0,00</b>
<b>SA00</b>	<b>Nettoergebnis nach Zuw./Entn. Haushaltsrücklagen (Saldo 0 +/- SU23)</b>					<b>-16 900,00</b>	<b>-15 100,00</b>	<b>-1 800,00</b>			
<b>Investive Gebarung</b>											
<b>SU 33</b>	<b>Summe Einzahlungen investive Gebarung</b>								<b>0,00</b>	<b>0,00</b>	<b>0,00</b>
<b>SU 34</b>	<b>Summe Auszahlungen investive Gebarung</b>								<b>0,00</b>	<b>0,00</b>	<b>0,00</b>
<b>SA2</b>	<b>Saldo (2) Geldfluss aus der Investiven Gebarung (33 - 34)</b>								<b>0,00</b>	<b>0,00</b>	<b>0,00</b>
<b>SA3</b>	<b>Saldo (3) Nettofinanzierungssaldo (Saldo 1 + Saldo 2)</b>								<b>-16 900,00</b>	<b>-15 100,00</b>	<b>-1 800,00</b>
<b>Finanzierungstätigkeit</b>											
<b>SU 35</b>	<b>Summe Einzahlungen aus der Finanzierungstätigkeit</b>								<b>0,00</b>	<b>0,00</b>	<b>0,00</b>
<b>SU 36</b>	<b>Summe Auszahlungen aus der Finanzierungstätigkeit</b>								<b>0,00</b>	<b>0,00</b>	<b>0,00</b>
<b>SA4</b>	<b>Saldo (4) Geldfluss aus der Finanzierungstätigkeit (35 - 36)</b>								<b>0,00</b>	<b>0,00</b>	<b>0,00</b>
<b>SA5</b>	<b>Saldo (5) Geldfluss aus der voranschlagswirksamen Gebarung (Saldo 3 + Saldo 4)</b>								<b>-16 900,00</b>	<b>-15 100,00</b>	<b>-1 800,00</b>
<b>53</b>	<b>Rettungs- und Warndienste</b>										
<b>530</b>	<b>Rettungsdienste</b>										
<b>530000</b>	<b>Rettungsdienste</b>										
<b>Operative Gebarung</b>											
<b>SU 21 / 31</b>	<b>Summe Erträge / Einzahlungen operative Gebarung</b>					<b>0,00</b>	<b>0,00</b>	<b>0,00</b>	<b>0,00</b>	<b>0,00</b>	<b>0,00</b>
1/530000-757000	Subvention Rotes Kreuz	2234	3234	27	1	0,00	0,00	0,00	0,00	0,00	0,00
1/530000-757100	Subvention Bergrettung	2234	3234	27	1	500,00	500,00	0,00	500,00	500,00	0,00
1/530000-757300	Subvention Wasserrettung	2234	3234	27	1	500,00	500,00	0,00	500,00	500,00	0,00
1/530000-757400	A.o. Subvention Bergrettung	2234	3234	27	1	0,00	0,00	0,00	0,00	0,00	0,00
1/530000-757500	A.o. Subvention Wasserrettung	2234	3234	27	1	1 500,00	1 500,00	0,00	1 500,00	1 500,00	0,00
<b>SU 22 / 32</b>	<b>Summe Aufwendungen / Auszahlungen operative Gebarung</b>					<b>2 500,00</b>	<b>2 500,00</b>	<b>0,00</b>	<b>2 500,00</b>	<b>2 500,00</b>	<b>0,00</b>
<b>SA 0 / SA 1</b>	<b>(0) Nettoergebnis (21 - 22) / (1) Geldfluss operative Gebarung (31 - 32)</b>					<b>-2 500,00</b>	<b>-2 500,00</b>	<b>0,00</b>	<b>-2 500,00</b>	<b>-2 500,00</b>	<b>0,00</b>
<b>SU 23</b>	<b>Summe Haushaltsrücklagen</b>					<b>0,00</b>	<b>0,00</b>	<b>0,00</b>	<b>0,00</b>	<b>0,00</b>	<b>0,00</b>
<b>SA00</b>	<b>Nettoergebnis nach Zuw./Entn. Haushaltsrücklagen (Saldo 0 +/- SU23)</b>					<b>-2 500,00</b>	<b>-2 500,00</b>	<b>0,00</b>			
<b>Investive Gebarung</b>											
<b>SU 33</b>	<b>Summe Einzahlungen investive Gebarung</b>								<b>0,00</b>	<b>0,00</b>	<b>0,00</b>
<b>SU 34</b>	<b>Summe Auszahlungen investive Gebarung</b>								<b>0,00</b>	<b>0,00</b>	<b>0,00</b>
<b>SA2</b>	<b>Saldo (2) Geldfluss aus der Investiven Gebarung (33 - 34)</b>								<b>0,00</b>	<b>0,00</b>	<b>0,00</b>

# 1. Nachtragsvoranschlag 2021

Magistrat Waidhofen a/d Ybbs

# NVA Ergebnis- und Finanzierungsvoranschlag Detailnachweis

		MVAG	MVAG	QU	AOB	Ergebnisvoranschlag			Finanzierungsvoranschlag		
		EH	FH			VA 2021 inkl. NVA	VA 2021	1. NVA	VA 2021 inkl. NVA	VA 2021	1. NVA
<b>SA3</b>	<b>Saldo (3) Nettofinanzierungssaldo (Saldo 1 + Saldo 2)</b>								<b>-2 500,00</b>	<b>-2 500,00</b>	<b>0,00</b>
<b>Finanzierungstätigkeit</b>											
<b>SU 35</b>	<b>Summe Einzahlungen aus der Finanzierungstätigkeit</b>								<b>0,00</b>	<b>0,00</b>	<b>0,00</b>
<b>SU 36</b>	<b>Summe Auszahlungen aus der Finanzierungstätigkeit</b>								<b>0,00</b>	<b>0,00</b>	<b>0,00</b>
<b>SA4</b>	<b>Saldo (4) Geldfluss aus der Finanzierungstätigkeit (35 – 36)</b>								<b>0,00</b>	<b>0,00</b>	<b>0,00</b>
<b>SA5</b>	<b>Saldo (5) Geldfluss aus der voranschlagswirksamen Gebarung (Saldo 3 + Saldo 4)</b>								<b>-2 500,00</b>	<b>-2 500,00</b>	<b>0,00</b>
<b>55</b>	<b>Eigene Krankenanstalten</b>										
<b>552</b>	<b>Standardkrankenanstalten</b>										
<b>552200</b>	<b>Krankenhaus W/Y</b>										
<b>Operative Gebarung</b>											
2/552200+828200	Zinsenersatz Land NÖ OP-Trakt	2116	3116	18	21	0,00	0,00	0,00	0,00	0,00	0,00
2/552200+861000	Beitrag Land NÖ Tilgung-Ersatz OP-Trakt	2121	3121	15	21	0,00	0,00	0,00	0,00	0,00	0,00
<b>SU 21 / 31</b>	<b>Summe Erträge / Einzahlungen operative Gebarung</b>					<b>0,00</b>	<b>0,00</b>	<b>0,00</b>	<b>0,00</b>	<b>0,00</b>	<b>0,00</b>
1/552200-650000	Zinsen Finanzschulden Inland	2241	3241	25	21	7 300,00	11 100,00	-3 800,00	7 300,00	11 100,00	-3 800,00
1/552200-650300	Kreditzinsen Vorfin.Kredit Lb. OP	2241	3241	25	21	0,00	0,00	0,00	0,00	0,00	0,00
<b>SU 22 / 32</b>	<b>Summe Aufwendungen / Auszahlungen operative Gebarung</b>					<b>7 300,00</b>	<b>11 100,00</b>	<b>-3 800,00</b>	<b>7 300,00</b>	<b>11 100,00</b>	<b>-3 800,00</b>
<b>SA 0 / SA 1</b>	<b>(0) Nettoergebnis (21 - 22) / (1) Geldfluss operative Gebarung (31 – 32)</b>					<b>-7 300,00</b>	<b>-11 100,00</b>	<b>3 800,00</b>	<b>-7 300,00</b>	<b>-11 100,00</b>	<b>3 800,00</b>
<b>SU 23</b>	<b>Summe Haushaltsrücklagen</b>					<b>0,00</b>	<b>0,00</b>	<b>0,00</b>	<b>0,00</b>	<b>0,00</b>	<b>0,00</b>
<b>SA00</b>	<b>Nettoergebnis nach Zuw./Entn. Haushaltsrücklagen (Saldo 0 +/- SU23)</b>					<b>-7 300,00</b>	<b>-11 100,00</b>	<b>3 800,00</b>			
<b>Investive Gebarung</b>											
<b>SU 33</b>	<b>Summe Einzahlungen investive Gebarung</b>								<b>0,00</b>	<b>0,00</b>	<b>0,00</b>
<b>SU 34</b>	<b>Summe Auszahlungen investive Gebarung</b>								<b>0,00</b>	<b>0,00</b>	<b>0,00</b>
<b>SA2</b>	<b>Saldo (2) Geldfluss aus der Investiven Gebarung (33 – 34)</b>								<b>0,00</b>	<b>0,00</b>	<b>0,00</b>
<b>SA3</b>	<b>Saldo (3) Nettofinanzierungssaldo (Saldo 1 + Saldo 2)</b>								<b>-7 300,00</b>	<b>-11 100,00</b>	<b>3 800,00</b>
<b>Finanzierungstätigkeit</b>											
<b>SU 35</b>	<b>Summe Einzahlungen aus der Finanzierungstätigkeit</b>								<b>0,00</b>	<b>0,00</b>	<b>0,00</b>
1/552200-346000	Schuldrückzahlung Finanzunternehmungen		3614	65	21	0,00	0,00	0,00	203 000,00	203 000,00	0,00
1/552200-346300	Schuldrückzahlung Vorfinkr. Lb. OP		3614	65	21	0,00	0,00	0,00	0,00	0,00	0,00
<b>SU 36</b>	<b>Summe Auszahlungen aus der Finanzierungstätigkeit</b>								<b>203 000,00</b>	<b>203 000,00</b>	<b>0,00</b>
<b>SA4</b>	<b>Saldo (4) Geldfluss aus der Finanzierungstätigkeit (35 – 36)</b>								<b>-203 000,00</b>	<b>-203 000,00</b>	<b>0,00</b>
<b>SA5</b>	<b>Saldo (5) Geldfluss aus der voranschlagswirksamen Gebarung (Saldo 3 + Saldo 4)</b>								<b>-210 300,00</b>	<b>-214 100,00</b>	<b>3 800,00</b>
<b>552300</b>	<b>KH-Schwesternheim</b>										
<b>Operative Gebarung</b>											
2/552300+828000	Ersätze	2116	3116	18	21	19 900,00	20 000,00	-100,00	19 900,00	20 000,00	-100,00

# 1. Nachtragsvoranschlag 2021

# NVA Ergebnis- und Finanzierungsvoranschlag Detailnachweis

Magistrat Waidhofen a/d Ybbs

		MVAG	MVAG	QU	AOB	Ergebnisvoranschlag			Finanzierungsvoranschlag		
		EH	FH			VA 2021 inkl. NVA	VA 2021	1. NVA	VA 2021 inkl. NVA	VA 2021	1. NVA
2/552300+861000	Annuitätenzuschuss Land NÖ	2121	3121	15	21	11 700,00	11 700,00	0,00	11 700,00	11 700,00	0,00
<b>SU 21 / 31</b>	<b>Summe Erträge / Einzahlungen operative Gebarung</b>					<b>31 600,00</b>	<b>31 700,00</b>	<b>-100,00</b>	<b>31 600,00</b>	<b>31 700,00</b>	<b>-100,00</b>
1/552300-650000	Zinsen Finanzschulden Inland	2241	3241	25	21	100,00	200,00	-100,00	100,00	200,00	-100,00
<b>SU 22 / 32</b>	<b>Summe Aufwendungen / Auszahlungen operative Gebarung</b>					<b>100,00</b>	<b>200,00</b>	<b>-100,00</b>	<b>100,00</b>	<b>200,00</b>	<b>-100,00</b>
<b>SA 0 / SA 1</b>	<b>(0) Nettoergebnis (21 - 22) / (1) Geldfluss operative Gebarung (31 - 32)</b>					<b>31 500,00</b>	<b>31 500,00</b>	<b>0,00</b>	<b>31 500,00</b>	<b>31 500,00</b>	<b>0,00</b>
<b>SU 23</b>	<b>Summe Haushaltsrücklagen</b>					<b>0,00</b>	<b>0,00</b>	<b>0,00</b>	<b>0,00</b>	<b>0,00</b>	<b>0,00</b>
<b>SA00</b>	<b>Nettoergebnis nach Zuw./Entn. Haushaltsrücklagen (Saldo 0 +/- SU23)</b>					<b>31 500,00</b>	<b>31 500,00</b>	<b>0,00</b>			
<b>Investive Gebarung</b>											
<b>SU 33</b>	<b>Summe Einzahlungen investive Gebarung</b>								<b>0,00</b>	<b>0,00</b>	<b>0,00</b>
<b>SU 34</b>	<b>Summe Auszahlungen investive Gebarung</b>								<b>0,00</b>	<b>0,00</b>	<b>0,00</b>
<b>SA2</b>	<b>Saldo (2) Geldfluss aus der Investiven Gebarung (33 - 34)</b>								<b>0,00</b>	<b>0,00</b>	<b>0,00</b>
<b>SA3</b>	<b>Saldo (3) Nettofinanzierungssaldo (Saldo 1 + Saldo 2)</b>								<b>31 500,00</b>	<b>31 500,00</b>	<b>0,00</b>
<b>Finanzierungstätigkeit</b>											
<b>SU 35</b>	<b>Summe Einzahlungen aus der Finanzierungstätigkeit</b>								<b>0,00</b>	<b>0,00</b>	<b>0,00</b>
1/552300-346000	Schuldrückzahlung Finanzunternehmungen		3614	65	21	0,00	0,00	0,00	31 500,00	31 500,00	0,00
<b>SU 36</b>	<b>Summe Auszahlungen aus der Finanzierungstätigkeit</b>								<b>31 500,00</b>	<b>31 500,00</b>	<b>0,00</b>
<b>SA4</b>	<b>Saldo (4) Geldfluss aus der Finanzierungstätigkeit (35 - 36)</b>								<b>-31 500,00</b>	<b>-31 500,00</b>	<b>0,00</b>
<b>SA5</b>	<b>Saldo (5) Geldfluss aus der voranschlagswirksamen Gebarung (Saldo 3 + Saldo 4)</b>								<b>0,00</b>	<b>0,00</b>	<b>0,00</b>
<b>56</b>	<b>Krankenanstalten anderer Rechtsträger</b>										
<b>562</b>	<b>Sprengelbeiträge</b>										
<b>562000</b>	<b>Sprengelbeiträge</b>										
<b>Operative Gebarung</b>											
<b>SU 21 / 31</b>	<b>Summe Erträge / Einzahlungen operative Gebarung</b>					<b>0,00</b>	<b>0,00</b>	<b>0,00</b>	<b>0,00</b>	<b>0,00</b>	<b>0,00</b>
1/562000-751000	NÖGUS-Standortbeitrag LKH W/Y	2231	3231	26	21	257 000,00	257 000,00	0,00	257 000,00	257 000,00	0,00
1/562000-752000	NÖKAS-Umlage	2231	3231	26	21	3 588 000,00	3 588 000,00	0,00	3 588 000,00	3 588 000,00	0,00
<b>SU 22 / 32</b>	<b>Summe Aufwendungen / Auszahlungen operative Gebarung</b>					<b>3 845 000,00</b>	<b>3 845 000,00</b>	<b>0,00</b>	<b>3 845 000,00</b>	<b>3 845 000,00</b>	<b>0,00</b>
<b>SA 0 / SA 1</b>	<b>(0) Nettoergebnis (21 - 22) / (1) Geldfluss operative Gebarung (31 - 32)</b>					<b>-3 845 000,00</b>	<b>-3 845 000,00</b>	<b>0,00</b>	<b>-3 845 000,00</b>	<b>-3 845 000,00</b>	<b>0,00</b>
<b>SU 23</b>	<b>Summe Haushaltsrücklagen</b>					<b>0,00</b>	<b>0,00</b>	<b>0,00</b>	<b>0,00</b>	<b>0,00</b>	<b>0,00</b>
<b>SA00</b>	<b>Nettoergebnis nach Zuw./Entn. Haushaltsrücklagen (Saldo 0 +/- SU23)</b>					<b>-3 845 000,00</b>	<b>-3 845 000,00</b>	<b>0,00</b>			
<b>Investive Gebarung</b>											
<b>SU 33</b>	<b>Summe Einzahlungen investive Gebarung</b>								<b>0,00</b>	<b>0,00</b>	<b>0,00</b>
<b>SU 34</b>	<b>Summe Auszahlungen investive Gebarung</b>								<b>0,00</b>	<b>0,00</b>	<b>0,00</b>
<b>SA2</b>	<b>Saldo (2) Geldfluss aus der Investiven Gebarung (33 - 34)</b>								<b>0,00</b>	<b>0,00</b>	<b>0,00</b>
<b>SA3</b>	<b>Saldo (3) Nettofinanzierungssaldo (Saldo 1 + Saldo 2)</b>								<b>-3 845 000,00</b>	<b>-3 845 000,00</b>	<b>0,00</b>

	MVAG EH	MVAG FH	QU	AOB	Ergebnisvoranschlag		Finanzierungsvoranschlag			
					VA 2021 inkl. NVA	VA 2021	1. NVA	VA 2021 inkl. NVA	VA 2021	1. NVA
<b>Finanzierungstätigkeit</b>										
SU 35								0,00	0,00	0,00
SU 36								0,00	0,00	0,00
SA4								0,00	0,00	0,00
SA5								-3 845 000,00	-3 845 000,00	0,00

# 1. Nachtragsvoranschlag 2021

Magistrat Waidhofen a/d Ybbs

# NVA Ergebnis- und Finanzierungsvoranschlag Detailnachweis

	MVAG EH	MVAG FH	QU	AOB	Ergebnisvoranschlag			Finanzierungsvoranschlag			
					VA 2021 inkl. NVA	VA 2021	1. NVA	VA 2021 inkl. NVA	VA 2021	1. NVA	
<b>6 Straßen- und Wasserbau, Verkehr</b>											
<b>61</b>	<b>Straßenbau</b>										
<b>612</b>	<b>Gemeindestraßen</b>										
<b>612000</b>	<b>Gemeindestraßen</b>										
<b>Operative Gebarung</b>											
2/612000+808000	Erlöse Handelswaren	2116	3116	16	22	400,00	200,00	200,00	400,00	200,00	200,00
2/612000+829000	Sonstige Einnahmen	2116	3116	18	22	300,00	300,00	0,00	300,00	300,00	0,00
2/612000+861000	Zinszuschuss Land NÖ	2121	3121	15	21	3 600,00	3 600,00	0,00	3 600,00	3 600,00	0,00
6/612000+861100	Beitrag Land NÖ (Zuschuss Auflassung EBK)	2121	3121	15	23	180 000,00	0,00	180 000,00	180 000,00	0,00	180 000,00
2/612000+868000	Strafgelder	2124	3124	16	21	100 000,00	140 000,00	-40 000,00	100 000,00	140 000,00	-40 000,00
6/612000+868000	Infrastrukturbeitrag (Diemingergründe)	2124	3124	16	23	8 300,00	0,00	8 300,00	8 300,00	0,00	8 300,00
2/612000+868100	Radarstrafen	2124	3124	16	11	400 000,00	400 000,00	0,00	400 000,00	400 000,00	0,00
<b>SU 21 / 31</b>	<b>Summe Erträge / Einzahlungen operative Gebarung</b>					<b>692 600,00</b>	<b>544 100,00</b>	<b>148 500,00</b>	<b>692 600,00</b>	<b>544 100,00</b>	<b>148 500,00</b>
1/612000-413000	Handelswaren	2221	3221	23	22	500,00	500,00	0,00	500,00	500,00	0,00
1/612000-600000	Strom	2222	3222	24	23	2 000,00	3 100,00	-1 100,00	2 000,00	3 100,00	-1 100,00
1/612000-611000	Instandhaltung Strassenbauten	2224	3224	24	23	180 000,00	160 000,00	20 000,00	180 000,00	160 000,00	20 000,00
1/612000-611010	Instandhaltung von Brücken und Stegen	2224	3224	24	23	21 000,00	31 000,00	-10 000,00	21 000,00	31 000,00	-10 000,00
1/612000-617000	Instandhaltung Fahrzeuge	2224	3224	24	22	800,00	800,00	0,00	800,00	800,00	0,00
1/612000-619100	Instandhaltung Geschwindigkeitsmessgeräte	2224	3224	24	4	8 000,00	8 000,00	0,00	8 000,00	8 000,00	0,00
1/612000-650000	Zinsen Finanzschulden Inland	2241	3241	25	21	37 500,00	40 800,00	-3 300,00	37 500,00	40 800,00	-3 300,00
1/612000-670000	Versicherungen	2222	3222	24	22	1 700,00	1 700,00	0,00	1 700,00	1 700,00	0,00
1/612000-680000	Planmäßige Abschreibung	2226				593 400,00	593 400,00	0,00	0,00	0,00	0,00
1/612000-700000	Pachte	2223	3223	24	22	4 000,00	4 000,00	0,00	4 000,00	4 000,00	0,00
1/612000-728100	Wartungsvertrag Geschwindigkeitsmessgeräte	2225	3225	24	4	5 000,00	5 000,00	0,00	5 000,00	5 000,00	0,00
1/612000-728200	Externe Dienstleistungen (Verkehrszeichenplan)	2225	3225	24	23	3 000,00	3 000,00	0,00	3 000,00	3 000,00	0,00
1/612000-728800	Bauhofleistungen	2225	3225	24	23	120 000,00	120 000,00	0,00	120 000,00	120 000,00	0,00
<b>SU 22 / 32</b>	<b>Summe Aufwendungen / Auszahlungen operative Gebarung</b>					<b>976 900,00</b>	<b>971 300,00</b>	<b>5 600,00</b>	<b>383 500,00</b>	<b>377 900,00</b>	<b>5 600,00</b>
<b>SA 0 / SA 1</b>	<b>(0) Nettoergebnis (21 - 22) / (1) Geldfluss operative Gebarung (31 - 32)</b>					<b>-284 300,00</b>	<b>-427 200,00</b>	<b>142 900,00</b>	<b>309 100,00</b>	<b>166 200,00</b>	<b>142 900,00</b>
<b>SU 23</b>	<b>Summe Haushaltsrücklagen</b>					<b>0,00</b>	<b>0,00</b>	<b>0,00</b>	<b>0,00</b>	<b>0,00</b>	<b>0,00</b>
<b>SA00</b>	<b>Nettoergebnis nach Zuw./Entn. Haushaltsrücklagen (Saldo 0 +/- SU23)</b>					<b>-284 300,00</b>	<b>-427 200,00</b>	<b>142 900,00</b>			
<b>Investive Gebarung</b>											
6/612000+301000	Beitrag Land NÖ (Gemeindewegdotation)		3331	33	23	0,00	0,00	0,00	9 700,00	10 000,00	-300,00
<b>SU 33</b>	<b>Summe Einzahlungen investive Gebarung</b>								<b>9 700,00</b>	<b>10 000,00</b>	<b>-300,00</b>
5/612000-002000	Straßenbauten		3412	40	23	0,00	0,00	0,00	214 000,00	186 000,00	28 000,00



# 1. Nachtragsvoranschlag 2021

Magistrat Waidhofen a/d Ybbs

# NVA Ergebnis- und Finanzierungsvoranschlag Detailnachweis

		MVAG	MVAG	QU	AOB	Ergebnisvoranschlag			Finanzierungsvoranschlag		
		EH	FH			VA 2021 inkl. NVA	VA 2021	1. NVA	VA 2021 inkl. NVA	VA 2021	1. NVA
5/612000-002100	Aufschließungsstraßen		3412	40	23	0,00	0,00	0,00	37 000,00	37 000,00	0,00
5/612000-002300	Gehsteige-Errichtung		3412	40	23	0,00	0,00	0,00	0,00	0,00	0,00
5/612000-002500	Maßnahmen f. d. öffentl. Verkehr		3412	40	23	0,00	0,00	0,00	152 000,00	15 000,00	137 000,00
5/612000-005100	Geländeraufstellungen und Sanierungen		3412	40	23	0,00	0,00	0,00	3 000,00	3 000,00	0,00
5/612000-005200	Brücken		3412	40	23	0,00	0,00	0,00	32 000,00	50 000,00	-18 000,00
5/612000-050000	Sonderanlagen "Grünes Netz"		3412	40	23	0,00	0,00	0,00	0,00	0,00	0,00
<b>SU 34</b>	<b>Summe Auszahlungen investive Gebarung</b>								<b>438 000,00</b>	<b>291 000,00</b>	<b>147 000,00</b>
<b>SA2</b>	<b>Saldo (2) Geldfluss aus der Investiven Gebarung (33 – 34)</b>								<b>-428 300,00</b>	<b>-281 000,00</b>	<b>-147 300,00</b>
<b>SA3</b>	<b>Saldo (3) Nettofinanzierungssaldo (Saldo 1 + Saldo 2)</b>								<b>-119 200,00</b>	<b>-114 800,00</b>	<b>-4 400,00</b>
<b>Finanzierungstätigkeit</b>											
6/612000+346000	Schuldaufnahme Finanzunternehmungen		3514	55	21	0,00	0,00	0,00	240 000,00	281 000,00	-41 000,00
<b>SU 35</b>	<b>Summe Einzahlungen aus der Finanzierungstätigkeit</b>								<b>240 000,00</b>	<b>281 000,00</b>	<b>-41 000,00</b>
1/612000-346000	Schuldrückzahlung Finanzunternehmungen		3614	65	21	0,00	0,00	0,00	541 000,00	547 300,00	-6 300,00
<b>SU 36</b>	<b>Summe Auszahlungen aus der Finanzierungstätigkeit</b>								<b>541 000,00</b>	<b>547 300,00</b>	<b>-6 300,00</b>
<b>SA4</b>	<b>Saldo (4) Geldfluss aus der Finanzierungstätigkeit (35 – 36)</b>								<b>-301 000,00</b>	<b>-266 300,00</b>	<b>-34 700,00</b>
<b>SA5</b>	<b>Saldo (5) Geldfluss aus der voranschlagswirksamen Gebarung (Saldo 3 + Saldo 4)</b>								<b>-420 200,00</b>	<b>-381 100,00</b>	<b>-39 100,00</b>
<b>612100</b>	<b>Gestaltung Innere Stadt</b>										
<b>Operative Gebarung</b>											
<b>SU 21 / 31</b>	<b>Summe Erträge / Einzahlungen operative Gebarung</b>					<b>0,00</b>	<b>0,00</b>	<b>0,00</b>	<b>0,00</b>	<b>0,00</b>	<b>0,00</b>
1/612100-680000	Planmäßige Abschreibung	2226				160 100,00	160 100,00	0,00	0,00	0,00	0,00
<b>SU 22 / 32</b>	<b>Summe Aufwendungen / Auszahlungen operative Gebarung</b>					<b>160 100,00</b>	<b>160 100,00</b>	<b>0,00</b>	<b>0,00</b>	<b>0,00</b>	<b>0,00</b>
<b>SA 0 / SA 1</b>	<b>(0) Nettoergebnis (21 - 22) / (1) Geldfluss operative Gebarung (31 – 32)</b>					<b>-160 100,00</b>	<b>-160 100,00</b>	<b>0,00</b>	<b>0,00</b>	<b>0,00</b>	<b>0,00</b>
<b>SU 23</b>	<b>Summe Haushaltsrücklagen</b>					<b>0,00</b>	<b>0,00</b>	<b>0,00</b>	<b>0,00</b>	<b>0,00</b>	<b>0,00</b>
<b>SA00</b>	<b>Nettoergebnis nach Zuw./Entn. Haushaltsrücklagen (Saldo 0 +/- SU23)</b>					<b>-160 100,00</b>	<b>-160 100,00</b>	<b>0,00</b>			
<b>Investive Gebarung</b>											
<b>SU 33</b>	<b>Summe Einzahlungen investive Gebarung</b>								<b>0,00</b>	<b>0,00</b>	<b>0,00</b>
<b>SU 34</b>	<b>Summe Auszahlungen investive Gebarung</b>								<b>0,00</b>	<b>0,00</b>	<b>0,00</b>
<b>SA2</b>	<b>Saldo (2) Geldfluss aus der Investiven Gebarung (33 – 34)</b>								<b>0,00</b>	<b>0,00</b>	<b>0,00</b>
<b>SA3</b>	<b>Saldo (3) Nettofinanzierungssaldo (Saldo 1 + Saldo 2)</b>								<b>0,00</b>	<b>0,00</b>	<b>0,00</b>
<b>Finanzierungstätigkeit</b>											
<b>SU 35</b>	<b>Summe Einzahlungen aus der Finanzierungstätigkeit</b>								<b>0,00</b>	<b>0,00</b>	<b>0,00</b>
<b>SU 36</b>	<b>Summe Auszahlungen aus der Finanzierungstätigkeit</b>								<b>0,00</b>	<b>0,00</b>	<b>0,00</b>
<b>SA4</b>	<b>Saldo (4) Geldfluss aus der Finanzierungstätigkeit (35 – 36)</b>								<b>0,00</b>	<b>0,00</b>	<b>0,00</b>
<b>SA5</b>	<b>Saldo (5) Geldfluss aus der voranschlagswirksamen Gebarung (Saldo 3 + Saldo 4)</b>								<b>0,00</b>	<b>0,00</b>	<b>0,00</b>

# 1. Nachtragsvoranschlag 2021

Magistrat Waidhofen a/d Ybbs

# NVA Ergebnis- und Finanzierungsvoranschlag Detailnachweis

		MVAG	MVAG	QU	AOB	Ergebnisvoranschlag		Finanzierungsvoranschlag			
		EH	FH			VA 2021 inkl. NVA	VA 2021	1. NVA	VA 2021 inkl. NVA	VA 2021	1. NVA
<b>612200</b>	<b>Maßnahmen Umsetzung Verkehrskonzept (vormals Radwege)</b>										
<b>Operative Gebarung</b>											
<b>SU 21 / 31</b>	<b>Summe Erträge / Einzahlungen operative Gebarung</b>					<b>0,00</b>	<b>0,00</b>	<b>0,00</b>	<b>0,00</b>	<b>0,00</b>	<b>0,00</b>
1/612200-650000	Zinsen Finanzschulden Inland	2241	3241	25	21	1 600,00	2 000,00	-400,00	1 600,00	2 000,00	-400,00
1/612200-680000	Planmäßige Abschreibung	2226				24 400,00	24 400,00	0,00	0,00	0,00	0,00
<b>SU 22 / 32</b>	<b>Summe Aufwendungen / Auszahlungen operative Gebarung</b>					<b>26 000,00</b>	<b>26 400,00</b>	<b>-400,00</b>	<b>1 600,00</b>	<b>2 000,00</b>	<b>-400,00</b>
<b>SA 0 / SA 1</b>	<b>(0) Nettoergebnis (21 - 22) / (1) Geldfluss operative Gebarung (31 - 32)</b>					<b>-26 000,00</b>	<b>-26 400,00</b>	<b>400,00</b>	<b>-1 600,00</b>	<b>-2 000,00</b>	<b>400,00</b>
<b>SU 23</b>	<b>Summe Haushaltsrücklagen</b>					<b>0,00</b>	<b>0,00</b>	<b>0,00</b>	<b>0,00</b>	<b>0,00</b>	<b>0,00</b>
<b>SA00</b>	<b>Nettoergebnis nach Zuw./Entn. Haushaltsrücklagen (Saldo 0 +/- SU23)</b>					<b>-26 000,00</b>	<b>-26 400,00</b>	<b>400,00</b>			
<b>Investive Gebarung</b>											
6/612200+300000	Kapitaltransfers von Bund, Bundesfonds und Bundeskammern		3331	33	23	0,00	0,00	0,00	100 000,00	50 000,00	50 000,00
6/612200+301000	Kapitaltransfers von Ländern, Landesfonds und Landeskammern		3331	33	23	0,00	0,00	0,00	143 000,00	50 000,00	93 000,00
6/612200+302000	Marktgemeinde Ybbsitz - Anteil Radweg Gstadt		3331	33	23	0,00	0,00	0,00	30 000,00	0,00	30 000,00
<b>SU 33</b>	<b>Summe Einzahlungen investive Gebarung</b>								<b>273 000,00</b>	<b>100 000,00</b>	<b>173 000,00</b>
5/612200-002000	Strassenbauten		3412	40	23	0,00	0,00	0,00	273 000,00	150 000,00	123 000,00
<b>SU 34</b>	<b>Summe Auszahlungen investive Gebarung</b>								<b>273 000,00</b>	<b>150 000,00</b>	<b>123 000,00</b>
<b>SA2</b>	<b>Saldo (2) Geldfluss aus der Investiven Gebarung (33 - 34)</b>								<b>0,00</b>	<b>-50 000,00</b>	<b>50 000,00</b>
<b>SA3</b>	<b>Saldo (3) Nettofinanzierungssaldo (Saldo 1 + Saldo 2)</b>								<b>-1 600,00</b>	<b>-52 000,00</b>	<b>50 400,00</b>
<b>Finanzierungstätigkeit</b>											
6/612200+346000	Schuldaufnahme Finanzunternehmungen		3514	55	21	0,00	0,00	0,00	0,00	50 000,00	-50 000,00
<b>SU 35</b>	<b>Summe Einzahlungen aus der Finanzierungstätigkeit</b>								<b>0,00</b>	<b>50 000,00</b>	<b>-50 000,00</b>
1/612200-346000	Schuldrückzahlung Finanzunternehmungen		3614	65	21	0,00	0,00	0,00	20 600,00	14 000,00	6 600,00
<b>SU 36</b>	<b>Summe Auszahlungen aus der Finanzierungstätigkeit</b>								<b>20 600,00</b>	<b>14 000,00</b>	<b>6 600,00</b>
<b>SA4</b>	<b>Saldo (4) Geldfluss aus der Finanzierungstätigkeit (35 - 36)</b>								<b>-20 600,00</b>	<b>36 000,00</b>	<b>-56 600,00</b>
<b>SA5</b>	<b>Saldo (5) Geldfluss aus der voranschlagswirksamen Gebarung (Saldo 3 + Saldo 4)</b>								<b>-22 200,00</b>	<b>-16 000,00</b>	<b>-6 200,00</b>
<b>612300</b>	<b>Parkplätze</b>										
<b>Operative Gebarung</b>											
<b>SU 21 / 31</b>	<b>Summe Erträge / Einzahlungen operative Gebarung</b>					<b>0,00</b>	<b>0,00</b>	<b>0,00</b>	<b>0,00</b>	<b>0,00</b>	<b>0,00</b>
1/612300-680000	Planmäßige Abschreibung	2226				40 200,00	40 200,00	0,00	0,00	0,00	0,00
<b>SU 22 / 32</b>	<b>Summe Aufwendungen / Auszahlungen operative Gebarung</b>					<b>40 200,00</b>	<b>40 200,00</b>	<b>0,00</b>	<b>0,00</b>	<b>0,00</b>	<b>0,00</b>
<b>SA 0 / SA 1</b>	<b>(0) Nettoergebnis (21 - 22) / (1) Geldfluss operative Gebarung (31 - 32)</b>					<b>-40 200,00</b>	<b>-40 200,00</b>	<b>0,00</b>	<b>0,00</b>	<b>0,00</b>	<b>0,00</b>
<b>SU 23</b>	<b>Summe Haushaltsrücklagen</b>					<b>0,00</b>	<b>0,00</b>	<b>0,00</b>	<b>0,00</b>	<b>0,00</b>	<b>0,00</b>
<b>SA00</b>	<b>Nettoergebnis nach Zuw./Entn. Haushaltsrücklagen (Saldo 0 +/- SU23)</b>					<b>-40 200,00</b>	<b>-40 200,00</b>	<b>0,00</b>			

# 1. Nachtragsvoranschlag 2021

Magistrat Waidhofen a/d Ybbs

# NVA Ergebnis- und Finanzierungsvoranschlag Detailnachweis

		MVAG	MVAG	QU	AOB	Ergebnisvoranschlag			Finanzierungsvoranschlag		
		EH	FH			VA 2021 inkl. NVA	VA 2021	1. NVA	VA 2021 inkl. NVA	VA 2021	1. NVA
<b>Investive Gebarung</b>											
<b>SU 33</b>	<b>Summe Einzahlungen investive Gebarung</b>								<b>0,00</b>	<b>0,00</b>	<b>0,00</b>
<b>SU 34</b>	<b>Summe Auszahlungen investive Gebarung</b>								<b>0,00</b>	<b>0,00</b>	<b>0,00</b>
<b>SA2</b>	<b>Saldo (2) Geldfluss aus der Investiven Gebarung (33 – 34)</b>								<b>0,00</b>	<b>0,00</b>	<b>0,00</b>
<b>SA3</b>	<b>Saldo (3) Nettofinanzierungssaldo (Saldo 1 + Saldo 2)</b>								<b>0,00</b>	<b>0,00</b>	<b>0,00</b>
<b>Finanzierungstätigkeit</b>											
<b>SU 35</b>	<b>Summe Einzahlungen aus der Finanzierungstätigkeit</b>								<b>0,00</b>	<b>0,00</b>	<b>0,00</b>
<b>SU 36</b>	<b>Summe Auszahlungen aus der Finanzierungstätigkeit</b>								<b>0,00</b>	<b>0,00</b>	<b>0,00</b>
<b>SA4</b>	<b>Saldo (4) Geldfluss aus der Finanzierungstätigkeit (35 – 36)</b>								<b>0,00</b>	<b>0,00</b>	<b>0,00</b>
<b>SA5</b>	<b>Saldo (5) Geldfluss aus der voranschlagswirksamen Gebarung (Saldo 3 + Saldo 4)</b>								<b>0,00</b>	<b>0,00</b>	<b>0,00</b>
<b>612400</b>	<b>Parkdeck Pfarrgarten</b>										
<b>Operative Gebarung</b>											
2/612400+811000	Benützungsentgelt	2115	3115	14	22	37 000,00	45 000,00	-8 000,00	37 000,00	45 000,00	-8 000,00
<b>SU 21 / 31</b>	<b>Summe Erträge / Einzahlungen operative Gebarung</b>					<b>37 000,00</b>	<b>45 000,00</b>	<b>-8 000,00</b>	<b>37 000,00</b>	<b>45 000,00</b>	<b>-8 000,00</b>
1/612400-400000	Geringwertige Wirtschaftsgüter	2221	3221	23	22	1 500,00	1 500,00	0,00	1 500,00	1 500,00	0,00
1/612400-457000	Druckwerke	2221	3221	23	22	1 300,00	1 300,00	0,00	1 300,00	1 300,00	0,00
1/612400-565000	Mehrleistungsvergütungen	2211	3211	20	3	1 500,00	2 000,00	-500,00	1 500,00	2 000,00	-500,00
1/612400-569000	Sonstige Nebengebühren	2211	3211	20	3	2 500,00	2 500,00	0,00	2 500,00	2 500,00	0,00
1/612400-580000	DGB zum Ausgleichsfonds für Familienbeihilfen	2212	3212	20	3	200,00	200,00	0,00	200,00	200,00	0,00
1/612400-582000	Dienstgeberbeiträge zur sozialen Sicherheit	2212	3212	20	3	900,00	1 000,00	-100,00	900,00	1 000,00	-100,00
1/612400-582100	Betriebliche Mitarbeitervorsorge	2212	3212	20	3	100,00	100,00	0,00	100,00	100,00	0,00
1/612400-588000	Kommunalsteuer	2212	3212	20	3	200,00	200,00	0,00	200,00	200,00	0,00
1/612400-592000	Dotierung von Rückstellungen für Jubiläumswendungen	2214				0,00	0,00	0,00	0,00	0,00	0,00
1/612400-600000	Strom	2222	3222	24	22	2 900,00	2 900,00	0,00	2 900,00	2 900,00	0,00
1/612400-614000	Instandhaltung Gebäude	2224	3224	24	22	2 000,00	2 000,00	0,00	2 000,00	2 000,00	0,00
1/612400-619000	Instandhaltung Sonderanlagen	2224	3224	24	22	8 300,00	8 300,00	0,00	8 300,00	8 300,00	0,00
1/612400-631000	Telekommunikationsdienste	2222	3222	24	22	1 200,00	900,00	300,00	1 200,00	900,00	300,00
1/612400-670000	Versicherungen	2222	3222	24	22	1 200,00	1 200,00	0,00	1 200,00	1 200,00	0,00
1/612400-680000	Planmäßige Abschreibung	2226				43 100,00	43 100,00	0,00	0,00	0,00	0,00
1/612400-700000	Bauzins	2223	3223	24	22	7 500,00	7 000,00	500,00	7 500,00	7 000,00	500,00
1/612400-710000	Öffentliche Abgaben gem. FAG	2225	3225	24	22	700,00	700,00	0,00	700,00	700,00	0,00
1/612400-711000	Gebühren für die Benützung von Gemeindeeinrichtungen gem. FAG	2225	3225	24	22	200,00	200,00	0,00	200,00	200,00	0,00
1/612400-724000	Reisegebühren	2225	3225	24	3	100,00	100,00	0,00	100,00	100,00	0,00
1/612400-728800	Bauhofleistungen	2225	3225	24	22	2 500,00	2 500,00	0,00	2 500,00	2 500,00	0,00

# 1. Nachtragsvoranschlag 2021

# NVA Ergebnis- und Finanzierungsvoranschlag Detailnachweis

Magistrat Waidhofen a/d Ybbs

		MVAG	MVAG	QU	AOB	Ergebnisvoranschlag			Finanzierungsvoranschlag		
		EH	FH			VA 2021 inkl. NVA	VA 2021	1. NVA	VA 2021 inkl. NVA	VA 2021	1. NVA
1/612400-729000	Sonstige Ausgaben	2225	3225	24	22	100,00	100,00	0,00	100,00	100,00	0,00
<b>SU 22 / 32</b>	<b>Summe Aufwendungen / Auszahlungen operative Gebarung</b>					<b>78 000,00</b>	<b>77 800,00</b>	<b>200,00</b>	<b>34 900,00</b>	<b>34 700,00</b>	<b>200,00</b>
<b>SA 0 / SA 1</b>	<b>(0) Nettoergebnis (21 - 22) / (1) Geldfluss operative Gebarung (31 - 32)</b>					<b>-41 000,00</b>	<b>-32 800,00</b>	<b>-8 200,00</b>	<b>2 100,00</b>	<b>10 300,00</b>	<b>-8 200,00</b>
<b>SU 23</b>	<b>Summe Haushaltsrücklagen</b>					<b>0,00</b>	<b>0,00</b>	<b>0,00</b>	<b>0,00</b>	<b>0,00</b>	<b>0,00</b>
<b>SA00</b>	<b>Nettoergebnis nach Zuw./Entn. Haushaltsrücklagen (Saldo 0 +/- SU23)</b>					<b>-41 000,00</b>	<b>-32 800,00</b>	<b>-8 200,00</b>			
<b>Investive Gebarung</b>											
<b>SU 33</b>	<b>Summe Einzahlungen investive Gebarung</b>								<b>0,00</b>	<b>0,00</b>	<b>0,00</b>
<b>SU 34</b>	<b>Summe Auszahlungen investive Gebarung</b>								<b>0,00</b>	<b>0,00</b>	<b>0,00</b>
<b>SA2</b>	<b>Saldo (2) Geldfluss aus der Investiven Gebarung (33 - 34)</b>								<b>0,00</b>	<b>0,00</b>	<b>0,00</b>
<b>SA3</b>	<b>Saldo (3) Nettofinanzierungssaldo (Saldo 1 + Saldo 2)</b>								<b>2 100,00</b>	<b>10 300,00</b>	<b>-8 200,00</b>
<b>Finanzierungstätigkeit</b>											
<b>SU 35</b>	<b>Summe Einzahlungen aus der Finanzierungstätigkeit</b>								<b>0,00</b>	<b>0,00</b>	<b>0,00</b>
<b>SU 36</b>	<b>Summe Auszahlungen aus der Finanzierungstätigkeit</b>								<b>0,00</b>	<b>0,00</b>	<b>0,00</b>
<b>SA4</b>	<b>Saldo (4) Geldfluss aus der Finanzierungstätigkeit (35 - 36)</b>								<b>0,00</b>	<b>0,00</b>	<b>0,00</b>
<b>SA5</b>	<b>Saldo (5) Geldfluss aus der voranschlagswirksamen Gebarung (Saldo 3 + Saldo 4)</b>								<b>2 100,00</b>	<b>10 300,00</b>	<b>-8 200,00</b>
<b>612500</b>	<b>Park &amp; Ride Anlage</b>										
<b>Operative Gebarung</b>											
2/612500+811000	Stellplatzmieten	2115	3115	14	22	3 000,00	3 000,00	0,00	3 000,00	3 000,00	0,00
2/612500+813000	Erträge aus der Auflösung von Investitionszuschüssen (Kapitaltransfers)	2127				13 100,00	13 100,00	0,00	0,00	0,00	0,00
2/612500+829000	Sonstige Einnahmen	2116	3116	18	22	2 000,00	2 000,00	0,00	2 000,00	2 000,00	0,00
<b>SU 21 / 31</b>	<b>Summe Erträge / Einzahlungen operative Gebarung</b>					<b>18 100,00</b>	<b>18 100,00</b>	<b>0,00</b>	<b>5 000,00</b>	<b>5 000,00</b>	<b>0,00</b>
1/612500-600000	Strom	2222	3222	24	22	1 200,00	900,00	300,00	1 200,00	900,00	300,00
1/612500-614000	Instandhaltung Gebäude	2224	3224	24	22	1 400,00	1 400,00	0,00	1 400,00	1 400,00	0,00
1/612500-619000	Instandhaltung Sonderanlagen	2224	3224	24	22	200,00	200,00	0,00	200,00	200,00	0,00
1/612500-670000	Versicherungen	2222	3222	24	22	500,00	400,00	100,00	500,00	400,00	100,00
1/612500-680000	Planmäßige Abschreibung	2226				47 600,00	47 600,00	0,00	0,00	0,00	0,00
1/612500-710000	Öffentliche Abgaben gem. FAG	2225	3225	24	22	1 900,00	1 900,00	0,00	1 900,00	1 900,00	0,00
1/612500-711000	Gebühren für die Benützung von Gemeindeeinrichtungen gem. FAG	2225	3225	24	22	100,00	100,00	0,00	100,00	100,00	0,00
1/612500-728800	Bauhofleistungen	2225	3225	24	22	2 000,00	2 000,00	0,00	2 000,00	2 000,00	0,00
1/612500-729000	Sonstige Ausgaben	2225	3225	24	22	300,00	300,00	0,00	300,00	300,00	0,00
<b>SU 22 / 32</b>	<b>Summe Aufwendungen / Auszahlungen operative Gebarung</b>					<b>55 200,00</b>	<b>54 800,00</b>	<b>400,00</b>	<b>7 600,00</b>	<b>7 200,00</b>	<b>400,00</b>
<b>SA 0 / SA 1</b>	<b>(0) Nettoergebnis (21 - 22) / (1) Geldfluss operative Gebarung (31 - 32)</b>					<b>-37 100,00</b>	<b>-36 700,00</b>	<b>-400,00</b>	<b>-2 600,00</b>	<b>-2 200,00</b>	<b>-400,00</b>
<b>SU 23</b>	<b>Summe Haushaltsrücklagen</b>					<b>0,00</b>	<b>0,00</b>	<b>0,00</b>	<b>0,00</b>	<b>0,00</b>	<b>0,00</b>
<b>SA00</b>	<b>Nettoergebnis nach Zuw./Entn. Haushaltsrücklagen (Saldo 0 +/- SU23)</b>					<b>-37 100,00</b>	<b>-36 700,00</b>	<b>-400,00</b>			

# 1. Nachtragsvoranschlag 2021

Magistrat Waidhofen a/d Ybbs

# NVA Ergebnis- und Finanzierungsvoranschlag Detailnachweis

	MVAG EH	MVAG FH	QU	AOB	Ergebnisvoranschlag			Finanzierungsvoranschlag			
					VA 2021 inkl. NVA	VA 2021	1. NVA	VA 2021 inkl. NVA	VA 2021	1. NVA	
<b>Investive Gebarung</b>											
SU 33								0,00	0,00	0,00	
SU 34								0,00	0,00	0,00	
SA2								0,00	0,00	0,00	
SA3								-2 600,00	-2 200,00	-400,00	
<b>Finanzierungstätigkeit</b>											
SU 35								0,00	0,00	0,00	
SU 36								0,00	0,00	0,00	
SA4								0,00	0,00	0,00	
SA5								-2 600,00	-2 200,00	-400,00	
<b>612600 Parkdeck Schlosscenter</b>											
<b>Operative Gebarung</b>											
2/612600+811100	Bauzins	2115	3115	14	22	900,00	900,00	0,00	900,00	900,00	0,00
2/612600+827000	Personalkostenersätze	2116	3116	18	3	16 700,00	15 700,00	1 000,00	16 700,00	15 700,00	1 000,00
<b>SU 21 / 31</b>	<b>Summe Erträge / Einzahlungen operative Gebarung</b>					<b>17 600,00</b>	<b>16 600,00</b>	<b>1 000,00</b>	<b>17 600,00</b>	<b>16 600,00</b>	<b>1 000,00</b>
1/612600-565000	Mehrleistungsvergütungen	2211	3211	20	3	1 700,00	2 000,00	-300,00	1 700,00	2 000,00	-300,00
1/612600-569000	Sonstige Nebengebühren	2211	3211	20	3	4 800,00	4 500,00	300,00	4 800,00	4 500,00	300,00
1/612600-580000	DGB zum Ausgleichsfonds für Familienbeihilfen	2212	3212	20	3	300,00	300,00	0,00	300,00	300,00	0,00
1/612600-582000	Dienstgeberbeiträge zur sozialen Sicherheit	2212	3212	20	3	1 300,00	1 300,00	0,00	1 300,00	1 300,00	0,00
1/612600-582100	Betriebliche Mitarbeitervorsorge	2212	3212	20	3	100,00	100,00	0,00	100,00	100,00	0,00
1/612600-588000	Kommunalsteuer	2212	3212	20	3	200,00	200,00	0,00	200,00	200,00	0,00
1/612600-724000	Reisegebühren	2225	3225	24	3	100,00	100,00	0,00	100,00	100,00	0,00
1/612600-755000	Ausfallshaftung Parkdeck GmbH	2233	3233	27	22	50 000,00	50 000,00	0,00	50 000,00	50 000,00	0,00
<b>SU 22 / 32</b>	<b>Summe Aufwendungen / Auszahlungen operative Gebarung</b>					<b>58 500,00</b>	<b>58 500,00</b>	<b>0,00</b>	<b>58 500,00</b>	<b>58 500,00</b>	<b>0,00</b>
<b>SA 0 / SA 1</b>	<b>(0) Nettoergebnis (21 - 22) / (1) Geldfluss operative Gebarung (31 - 32)</b>					<b>-40 900,00</b>	<b>-41 900,00</b>	<b>1 000,00</b>	<b>-40 900,00</b>	<b>-41 900,00</b>	<b>1 000,00</b>
SU 23	Summe Haushaltsrücklagen					0,00	0,00	0,00	0,00	0,00	0,00
SA00	Nettoergebnis nach Zuw./Entn. Haushaltsrücklagen (Saldo 0 +/- SU23)					-40 900,00	-41 900,00	1 000,00	-40 900,00	-41 900,00	1 000,00
<b>Investive Gebarung</b>											
SU 33	Summe Einzahlungen investive Gebarung								0,00	0,00	0,00
SU 34	Summe Auszahlungen investive Gebarung								0,00	0,00	0,00
SA2	Saldo (2) Geldfluss aus der Investiven Gebarung (33 - 34)								0,00	0,00	0,00
SA3	Saldo (3) Nettofinanzierungssaldo (Saldo 1 + Saldo 2)								-40 900,00	-41 900,00	1 000,00
<b>Finanzierungstätigkeit</b>											
SU 35	Summe Einzahlungen aus der Finanzierungstätigkeit								0,00	0,00	0,00
SU 36	Summe Auszahlungen aus der Finanzierungstätigkeit								0,00	0,00	0,00

# 1. Nachtragsvoranschlag 2021

# NVA Ergebnis- und Finanzierungsvoranschlag Detailnachweis

Magistrat Waidhofen a/d Ybbs

		MVAG		QU	AOB	Ergebnisvoranschlag			Finanzierungsvoranschlag		
		EH	FH			VA 2021 inkl. NVA	VA 2021	1. NVA	VA 2021 inkl. NVA	VA 2021	1. NVA
<b>SA4</b>	<b>Saldo (4) Geldfluss aus der Finanzierungstätigkeit (35 – 36)</b>								<b>0,00</b>	<b>0,00</b>	<b>0,00</b>
<b>SA5</b>	<b>Saldo (5) Geldfluss aus der voranschlagswirksamen Gebarung (Saldo 3 + Saldo 4)</b>								<b>-40 900,00</b>	<b>-41 900,00</b>	<b>1 000,00</b>
<b>612700</b>	<b>Kinoparkplatz</b>										
	<b>Operative Gebarung</b>										
2/612700+811000	Benützungsentgelt	2115	3115	14	22	40 000,00	55 000,00	-15 000,00	40 000,00	55 000,00	-15 000,00
2/612700+813000	Erträge aus der Auflösung von Investitionszuschüssen (Kapitaltransfers)	2127				5 200,00	5 200,00	0,00	0,00	0,00	0,00
2/612700+829000	Sonstige Einnahmen	2116	3116	18	22	200,00	200,00	0,00	200,00	200,00	0,00
<b>SU 21 / 31</b>	<b>Summe Erträge / Einzahlungen operative Gebarung</b>					<b>45 400,00</b>	<b>60 400,00</b>	<b>-15 000,00</b>	<b>40 200,00</b>	<b>55 200,00</b>	<b>-15 000,00</b>
1/612700-457000	Druckwerke	2221	3221	23	22	1 300,00	1 300,00	0,00	1 300,00	1 300,00	0,00
1/612700-565000	Mehrleistungsvergütungen	2211	3211	20	3	1 300,00	1 500,00	-200,00	1 300,00	1 500,00	-200,00
1/612700-569000	Sonstige Nebengebühren	2211	3211	20	3	2 500,00	2 300,00	200,00	2 500,00	2 300,00	200,00
1/612700-580000	DGB zum Ausgleichsfonds für Familienbeihilfen	2212	3212	20	3	200,00	200,00	0,00	200,00	200,00	0,00
1/612700-582000	Dienstgeberbeiträge zur sozialen Sicherheit	2212	3212	20	3	800,00	800,00	0,00	800,00	800,00	0,00
1/612700-582100	Betriebliche Mitarbeitervorsorge	2212	3212	20	3	100,00	100,00	0,00	100,00	100,00	0,00
1/612700-588000	Kommunalsteuer	2212	3212	20	3	200,00	200,00	0,00	200,00	200,00	0,00
1/612700-600000	Strom	2222	3222	24	22	1 100,00	1 100,00	0,00	1 100,00	1 100,00	0,00
1/612700-619000	Instandhaltung Sonderanlagen	2224	3224	24	22	6 100,00	6 100,00	0,00	6 100,00	6 100,00	0,00
1/612700-670000	Versicherungen	2222	3222	24	22	600,00	600,00	0,00	600,00	600,00	0,00
1/612700-680000	Planmäßige Abschreibung	2226				400,00	400,00	0,00	0,00	0,00	0,00
1/612700-724000	Reisegebühren	2225	3225	24	3	100,00	100,00	0,00	100,00	100,00	0,00
1/612700-728800	Bauhofleistungen	2225	3225	24	22	800,00	800,00	0,00	800,00	800,00	0,00
<b>SU 22 / 32</b>	<b>Summe Aufwendungen / Auszahlungen operative Gebarung</b>					<b>15 500,00</b>	<b>15 500,00</b>	<b>0,00</b>	<b>15 100,00</b>	<b>15 100,00</b>	<b>0,00</b>
<b>SA 0 / SA 1</b>	<b>(0) Nettoergebnis (21 - 22) / (1) Geldfluss operative Gebarung (31 – 32)</b>					<b>29 900,00</b>	<b>44 900,00</b>	<b>-15 000,00</b>	<b>25 100,00</b>	<b>40 100,00</b>	<b>-15 000,00</b>
<b>SU 23</b>	<b>Summe Haushaltsrücklagen</b>					<b>0,00</b>	<b>0,00</b>	<b>0,00</b>	<b>0,00</b>	<b>0,00</b>	<b>0,00</b>
<b>SA00</b>	<b>Nettoergebnis nach Zuw./Entn. Haushaltsrücklagen (Saldo 0 +/- SU23)</b>					<b>29 900,00</b>	<b>44 900,00</b>	<b>-15 000,00</b>			
	<b>Investive Gebarung</b>										
<b>SU 33</b>	<b>Summe Einzahlungen investive Gebarung</b>								<b>0,00</b>	<b>0,00</b>	<b>0,00</b>
<b>SU 34</b>	<b>Summe Auszahlungen investive Gebarung</b>								<b>0,00</b>	<b>0,00</b>	<b>0,00</b>
<b>SA2</b>	<b>Saldo (2) Geldfluss aus der Investiven Gebarung (33 – 34)</b>								<b>0,00</b>	<b>0,00</b>	<b>0,00</b>
<b>SA3</b>	<b>Saldo (3) Nettofinanzierungssaldo (Saldo 1 + Saldo 2)</b>								<b>25 100,00</b>	<b>40 100,00</b>	<b>-15 000,00</b>
	<b>Finanzierungstätigkeit</b>										
<b>SU 35</b>	<b>Summe Einzahlungen aus der Finanzierungstätigkeit</b>								<b>0,00</b>	<b>0,00</b>	<b>0,00</b>
<b>SU 36</b>	<b>Summe Auszahlungen aus der Finanzierungstätigkeit</b>								<b>0,00</b>	<b>0,00</b>	<b>0,00</b>
<b>SA4</b>	<b>Saldo (4) Geldfluss aus der Finanzierungstätigkeit (35 – 36)</b>								<b>0,00</b>	<b>0,00</b>	<b>0,00</b>

# 1. Nachtragsvoranschlag 2021

# NVA Ergebnis- und Finanzierungsvoranschlag Detailnachweis

Magistrat Waidhofen a/d Ybbs

	MVAG EH	MVAG FH	QU	AOB	Ergebnisvoranschlag			Finanzierungsvoranschlag			
					VA 2021 inkl. NVA	VA 2021	1. NVA	VA 2021 inkl. NVA	VA 2021	1. NVA	
<b>SA5</b>	<b>Saldo (5) Geldfluss aus der voranschlagswirksamen Gebarung (Saldo 3 + Saldo 4)</b>							<b>25 100,00</b>	<b>40 100,00</b>	<b>-15 000,00</b>	
<b>616</b>	<b>Sonstige Straßen und Wege</b>										
<b>616000</b>	<b>Sonst. Strassen und Wege</b>										
<b>Operative Gebarung</b>											
<b>SU 21 / 31</b>	<b>Summe Erträge / Einzahlungen operative Gebarung</b>				<b>0,00</b>	<b>0,00</b>	<b>0,00</b>	<b>0,00</b>	<b>0,00</b>	<b>0,00</b>	
1/616000-619000	Instandhaltung Sonderanlagen	2224	3224	24	22	1 000,00	0,00	1 000,00	1 000,00	0,00	1 000,00
1/616000-700000	Pachte	2223	3223	24	22	7 700,00	4 700,00	3 000,00	7 700,00	4 700,00	3 000,00
1/616000-728800	Bauhofleistungen	2225	3225	24	22	800,00	800,00	0,00	800,00	800,00	0,00
<b>SU 22 / 32</b>	<b>Summe Aufwendungen / Auszahlungen operative Gebarung</b>				<b>9 500,00</b>	<b>5 500,00</b>	<b>4 000,00</b>	<b>9 500,00</b>	<b>5 500,00</b>	<b>4 000,00</b>	
<b>SA 0 / SA 1</b>	<b>(0) Nettoergebnis (21 - 22) / (1) Geldfluss operative Gebarung (31 - 32)</b>				<b>-9 500,00</b>	<b>-5 500,00</b>	<b>-4 000,00</b>	<b>-9 500,00</b>	<b>-5 500,00</b>	<b>-4 000,00</b>	
<b>SU 23</b>	<b>Summe Haushaltsrücklagen</b>				<b>0,00</b>	<b>0,00</b>	<b>0,00</b>	<b>0,00</b>	<b>0,00</b>	<b>0,00</b>	
<b>SA00</b>	<b>Nettoergebnis nach Zuw./Entn. Haushaltsrücklagen (Saldo 0 +/- SU23)</b>				<b>-9 500,00</b>	<b>-5 500,00</b>	<b>-4 000,00</b>				
<b>Investive Gebarung</b>											
<b>SU 33</b>	<b>Summe Einzahlungen investive Gebarung</b>							<b>0,00</b>	<b>0,00</b>	<b>0,00</b>	
<b>SU 34</b>	<b>Summe Auszahlungen investive Gebarung</b>							<b>0,00</b>	<b>0,00</b>	<b>0,00</b>	
<b>SA2</b>	<b>Saldo (2) Geldfluss aus der Investiven Gebarung (33 - 34)</b>							<b>0,00</b>	<b>0,00</b>	<b>0,00</b>	
<b>SA3</b>	<b>Saldo (3) Nettofinanzierungssaldo (Saldo 1 + Saldo 2)</b>							<b>-9 500,00</b>	<b>-5 500,00</b>	<b>-4 000,00</b>	
<b>Finanzierungstätigkeit</b>											
<b>SU 35</b>	<b>Summe Einzahlungen aus der Finanzierungstätigkeit</b>							<b>0,00</b>	<b>0,00</b>	<b>0,00</b>	
<b>SU 36</b>	<b>Summe Auszahlungen aus der Finanzierungstätigkeit</b>							<b>0,00</b>	<b>0,00</b>	<b>0,00</b>	
<b>SA4</b>	<b>Saldo (4) Geldfluss aus der Finanzierungstätigkeit (35 - 36)</b>							<b>0,00</b>	<b>0,00</b>	<b>0,00</b>	
<b>SA5</b>	<b>Saldo (5) Geldfluss aus der voranschlagswirksamen Gebarung (Saldo 3 + Saldo 4)</b>							<b>-9 500,00</b>	<b>-5 500,00</b>	<b>-4 000,00</b>	
<b>616100</b>	<b>Wanderwege</b>										
<b>Operative Gebarung</b>											
<b>SU 21 / 31</b>	<b>Summe Erträge / Einzahlungen operative Gebarung</b>				<b>0,00</b>	<b>0,00</b>	<b>0,00</b>	<b>0,00</b>	<b>0,00</b>	<b>0,00</b>	
1/616100-728800	Bauhofleistungen	2225	3225	24	24	0,00	0,00	0,00	0,00	0,00	
<b>SU 22 / 32</b>	<b>Summe Aufwendungen / Auszahlungen operative Gebarung</b>				<b>0,00</b>	<b>0,00</b>	<b>0,00</b>	<b>0,00</b>	<b>0,00</b>	<b>0,00</b>	
<b>SA 0 / SA 1</b>	<b>(0) Nettoergebnis (21 - 22) / (1) Geldfluss operative Gebarung (31 - 32)</b>				<b>0,00</b>	<b>0,00</b>	<b>0,00</b>	<b>0,00</b>	<b>0,00</b>	<b>0,00</b>	
<b>SU 23</b>	<b>Summe Haushaltsrücklagen</b>				<b>0,00</b>	<b>0,00</b>	<b>0,00</b>	<b>0,00</b>	<b>0,00</b>	<b>0,00</b>	
<b>SA00</b>	<b>Nettoergebnis nach Zuw./Entn. Haushaltsrücklagen (Saldo 0 +/- SU23)</b>				<b>0,00</b>	<b>0,00</b>	<b>0,00</b>				
<b>Investive Gebarung</b>											
<b>SU 33</b>	<b>Summe Einzahlungen investive Gebarung</b>							<b>0,00</b>	<b>0,00</b>	<b>0,00</b>	
<b>SU 34</b>	<b>Summe Auszahlungen investive Gebarung</b>							<b>0,00</b>	<b>0,00</b>	<b>0,00</b>	
<b>SA2</b>	<b>Saldo (2) Geldfluss aus der Investiven Gebarung (33 - 34)</b>							<b>0,00</b>	<b>0,00</b>	<b>0,00</b>	
<b>SA3</b>	<b>Saldo (3) Nettofinanzierungssaldo (Saldo 1 + Saldo 2)</b>							<b>0,00</b>	<b>0,00</b>	<b>0,00</b>	

# 1. Nachtragsvoranschlag 2021

Magistrat Waidhofen a/d Ybbs

# NVA Ergebnis- und Finanzierungsvoranschlag Detailnachweis

	MVAG EH	MVAG FH	QU	AOB	Ergebnisvoranschlag			Finanzierungsvoranschlag		
					VA 2021 inkl. NVA	VA 2021	1. NVA	VA 2021 inkl. NVA	VA 2021	1. NVA
<b>Finanzierungstätigkeit</b>										
SU 35								0,00	0,00	0,00
SU 36								0,00	0,00	0,00
SA4								0,00	0,00	0,00
SA5								0,00	0,00	0,00
<b>63 Schutzwasserbau</b>										
<b>631 Konkurrenzgewässer</b>										
<b>631000 Konkurrenzgewässer</b>										
<b>Operative Gebarung</b>										
SU 21 / 31								0,00	0,00	0,00
1/631000-752000								400,00	400,00	0,00
SU 22 / 32								400,00	400,00	0,00
SA 0 / SA 1								-400,00	-400,00	0,00
SU 23								0,00	0,00	0,00
SA00								-400,00	-400,00	0,00
<b>Investive Gebarung</b>										
SU 33								0,00	0,00	0,00
SU 34								0,00	0,00	0,00
SA2								0,00	0,00	0,00
SA3								-400,00	-400,00	0,00
<b>Finanzierungstätigkeit</b>										
SU 35								0,00	0,00	0,00
SU 36								0,00	0,00	0,00
SA4								0,00	0,00	0,00
SA5								-400,00	-400,00	0,00
<b>632 Wasserwehre und Schleusen</b>										
<b>632000 Flussbau und Wasserwehre</b>										
<b>Operative Gebarung</b>										
SU 21 / 31								0,00	0,00	0,00
1/632000-612000								32 000,00	32 000,00	0,00
1/632000-650000								2 200,00	3 100,00	-900,00
1/632000-680000								11 100,00	11 100,00	0,00
1/632000-770000								0,00	0,00	0,00
SU 22 / 32								45 300,00	46 200,00	-900,00



# 1. Nachtragsvoranschlag 2021

# NVA Ergebnis- und Finanzierungsvoranschlag Detailnachweis

Magistrat Waidhofen a/d Ybbs

	MVAG EH	MVAG FH	QU	AOB	Ergebnisvoranschlag			Finanzierungsvoranschlag			
					VA 2021 inkl. NVA	VA 2021	1. NVA	VA 2021 inkl. NVA	VA 2021	1. NVA	
<b>SA 0 / SA 1</b>	<b>(0) Nettoergebnis (21 - 22) / (1) Geldfluss operative Gebarung (31 – 32)</b>				<b>-45 300,00</b>	<b>-46 200,00</b>	<b>900,00</b>	<b>-34 200,00</b>	<b>-35 100,00</b>	<b>900,00</b>	
<b>SU 23</b>	<b>Summe Haushaltsrücklagen</b>				<b>0,00</b>	<b>0,00</b>	<b>0,00</b>	<b>0,00</b>	<b>0,00</b>	<b>0,00</b>	
<b>SA00</b>	<b>Nettoergebnis nach Zuw./Entn. Haushaltsrücklagen (Saldo 0 +/- SU23)</b>				<b>-45 300,00</b>	<b>-46 200,00</b>	<b>900,00</b>				
<b>Investive Gebarung</b>											
<b>SU 33</b>	<b>Summe Einzahlungen investive Gebarung</b>							<b>0,00</b>	<b>0,00</b>	<b>0,00</b>	
5/632000-050100	Kavernensanierung Ybbsuferhöhlen	3412	40	23	0,00	0,00	0,00	12 600,00	0,00	12 600,00	
5/632000-050200	Urnabwehr Bachweg	3412	40	24	0,00	0,00	0,00	18 000,00	18 000,00	0,00	
1/632000-770000	Kapitaltransfers an Bund, Bundesfonds und Bundeskammern	3431	43	24	0,00	0,00	0,00	0,00	0,00	0,00	
<b>SU 34</b>	<b>Summe Auszahlungen investive Gebarung</b>							<b>30 600,00</b>	<b>18 000,00</b>	<b>12 600,00</b>	
<b>SA2</b>	<b>Saldo (2) Geldfluss aus der Investiven Gebarung (33 – 34)</b>							<b>-30 600,00</b>	<b>-18 000,00</b>	<b>-12 600,00</b>	
<b>SA3</b>	<b>Saldo (3) Nettofinanzierungssaldo (Saldo 1 + Saldo 2)</b>							<b>-64 800,00</b>	<b>-53 100,00</b>	<b>-11 700,00</b>	
<b>Finanzierungstätigkeit</b>											
6/632000+346000	Schuldaufnahme Finanzunternehmungen	3514	55	21	0,00	0,00	0,00	30 600,00	18 000,00	12 600,00	
<b>SU 35</b>	<b>Summe Einzahlungen aus der Finanzierungstätigkeit</b>							<b>30 600,00</b>	<b>18 000,00</b>	<b>12 600,00</b>	
1/632000-346000	Schuldrückzahlung Finanzunternehmungen	3614	65	21	0,00	0,00	0,00	53 000,00	54 300,00	-1 300,00	
<b>SU 36</b>	<b>Summe Auszahlungen aus der Finanzierungstätigkeit</b>							<b>53 000,00</b>	<b>54 300,00</b>	<b>-1 300,00</b>	
<b>SA4</b>	<b>Saldo (4) Geldfluss aus der Finanzierungstätigkeit (35 – 36)</b>							<b>-22 400,00</b>	<b>-36 300,00</b>	<b>13 900,00</b>	
<b>SA5</b>	<b>Saldo (5) Geldfluss aus der voranschlagswirksamen Gebarung (Saldo 3 + Saldo 4)</b>							<b>-87 200,00</b>	<b>-89 400,00</b>	<b>2 200,00</b>	
<b>633</b>	<b>Wildbachverbauung</b>										
<b>633000</b>	<b>Wildbachverbauung</b>										
<b>Operative Gebarung</b>											
<b>SU 21 / 31</b>	<b>Summe Erträge / Einzahlungen operative Gebarung</b>				<b>0,00</b>	<b>0,00</b>	<b>0,00</b>	<b>0,00</b>	<b>0,00</b>	<b>0,00</b>	
1/633000-650000	Zinsen Finanzschulden Inland	2241	3241	25	21	7 500,00	8 300,00	-800,00	7 500,00	8 300,00	-800,00
1/633000-728000	Wildbachbegehungen und Gewässerbeschau	2225	3225	24	24	8 500,00	6 000,00	2 500,00	18 500,00	6 000,00	12 500,00
1/633000-728800	Bauhofleistungen	2225	3225	24	24	2 000,00	2 000,00	0,00	2 000,00	2 000,00	0,00
<b>SU 22 / 32</b>	<b>Summe Aufwendungen / Auszahlungen operative Gebarung</b>				<b>18 000,00</b>	<b>16 300,00</b>	<b>1 700,00</b>	<b>28 000,00</b>	<b>16 300,00</b>	<b>11 700,00</b>	
<b>SA 0 / SA 1</b>	<b>(0) Nettoergebnis (21 - 22) / (1) Geldfluss operative Gebarung (31 – 32)</b>				<b>-18 000,00</b>	<b>-16 300,00</b>	<b>-1 700,00</b>	<b>-28 000,00</b>	<b>-16 300,00</b>	<b>-11 700,00</b>	
<b>SU 23</b>	<b>Summe Haushaltsrücklagen</b>				<b>0,00</b>	<b>0,00</b>	<b>0,00</b>	<b>0,00</b>	<b>0,00</b>	<b>0,00</b>	
<b>SA00</b>	<b>Nettoergebnis nach Zuw./Entn. Haushaltsrücklagen (Saldo 0 +/- SU23)</b>				<b>-18 000,00</b>	<b>-16 300,00</b>	<b>-1 700,00</b>				
<b>Investive Gebarung</b>											
<b>SU 33</b>	<b>Summe Einzahlungen investive Gebarung</b>							<b>0,00</b>	<b>0,00</b>	<b>0,00</b>	
5/633000-061000	Im Bau befindliche Gebäude und Bauten	3413	40	24	0,00	0,00	0,00	180 000,00	180 000,00	0,00	
<b>SU 34</b>	<b>Summe Auszahlungen investive Gebarung</b>							<b>180 000,00</b>	<b>180 000,00</b>	<b>0,00</b>	
<b>SA2</b>	<b>Saldo (2) Geldfluss aus der Investiven Gebarung (33 – 34)</b>							<b>-180 000,00</b>	<b>-180 000,00</b>	<b>0,00</b>	
<b>SA3</b>	<b>Saldo (3) Nettofinanzierungssaldo (Saldo 1 + Saldo 2)</b>							<b>-208 000,00</b>	<b>-196 300,00</b>	<b>-11 700,00</b>	

# 1. Nachtragsvoranschlag 2021

# NVA Ergebnis- und Finanzierungsvoranschlag Detailnachweis

Magistrat Waidhofen a/d Ybbs

	MVAG EH	MVAG FH	QU	AOB	Ergebnisvoranschlag			Finanzierungsvoranschlag			
					VA 2021 inkl. NVA	VA 2021	1. NVA	VA 2021 inkl. NVA	VA 2021	1. NVA	
<b>Finanzierungstätigkeit</b>											
6/633000+346000											
		3514	55	21	0,00	0,00	0,00	180 000,00	180 000,00	0,00	
<b>SU 35</b>	<b>Summe Einzahlungen aus der Finanzierungstätigkeit</b>								<b>180 000,00</b>	<b>180 000,00</b>	<b>0,00</b>
1/633000-346000		3614	65	21	0,00	0,00	0,00	159 000,00	157 700,00	1 300,00	
<b>SU 36</b>	<b>Summe Auszahlungen aus der Finanzierungstätigkeit</b>								<b>159 000,00</b>	<b>157 700,00</b>	<b>1 300,00</b>
<b>SA4</b>	<b>Saldo (4) Geldfluss aus der Finanzierungstätigkeit (35 – 36)</b>								<b>21 000,00</b>	<b>22 300,00</b>	<b>-1 300,00</b>
<b>SA5</b>	<b>Saldo (5) Geldfluss aus der voranschlagswirksamen Gebarung (Saldo 3 + Saldo 4)</b>								<b>-187 000,00</b>	<b>-174 000,00</b>	<b>-13 000,00</b>
<b>64</b>	<b>Straßenverkehr</b>										
<b>640</b>	<b>Einrichtungen und Maßnahmen nach der Straßenverkehrsordnu</b>										
<b>640000</b>	<b>Massnahmen StVO</b>										
<b>Operative Gebarung</b>											
<b>SU 21 / 31</b>	<b>Summe Erträge / Einzahlungen operative Gebarung</b>					<b>0,00</b>	<b>0,00</b>	<b>0,00</b>	<b>0,00</b>	<b>0,00</b>	<b>0,00</b>
1/640000-400000		2221	3221	23	26	5 000,00	5 000,00	0,00	5 000,00	5 000,00	0,00
1/640000-459000		2221	3221	23	26	500,00	500,00	0,00	500,00	500,00	0,00
1/640000-611000		2224	3224	24	26	7 000,00	7 000,00	0,00	7 000,00	7 000,00	0,00
1/640000-619000		2224	3224	24	26	1 000,00	1 000,00	0,00	1 000,00	1 000,00	0,00
1/640000-670000		2222	3222	24	22	1 300,00	1 300,00	0,00	1 300,00	1 300,00	0,00
1/640000-680000		2226				2 600,00	2 600,00	0,00	0,00	0,00	0,00
1/640000-728800		2225	3225	24	26	37 000,00	37 000,00	0,00	37 000,00	37 000,00	0,00
<b>SU 22 / 32</b>	<b>Summe Aufwendungen / Auszahlungen operative Gebarung</b>					<b>54 400,00</b>	<b>54 400,00</b>	<b>0,00</b>	<b>51 800,00</b>	<b>51 800,00</b>	<b>0,00</b>
<b>SA 0 / SA 1</b>	<b>(0) Nettoergebnis (21 - 22) / (1) Geldfluss operative Gebarung (31 – 32)</b>					<b>-54 400,00</b>	<b>-54 400,00</b>	<b>0,00</b>	<b>-51 800,00</b>	<b>-51 800,00</b>	<b>0,00</b>
<b>SU 23</b>	<b>Summe Haushaltsrücklagen</b>					<b>0,00</b>	<b>0,00</b>	<b>0,00</b>	<b>0,00</b>	<b>0,00</b>	<b>0,00</b>
<b>SA00</b>	<b>Nettoergebnis nach Zuw./Entn. Haushaltsrücklagen (Saldo 0 +/- SU23)</b>					<b>-54 400,00</b>	<b>-54 400,00</b>	<b>0,00</b>			
<b>Investive Gebarung</b>											
<b>SU 33</b>	<b>Summe Einzahlungen investive Gebarung</b>								<b>0,00</b>	<b>0,00</b>	<b>0,00</b>
1/640000-042000		3415	41	26		0,00	0,00	0,00	6 800,00	0,00	6 800,00
<b>SU 34</b>	<b>Summe Auszahlungen investive Gebarung</b>								<b>6 800,00</b>	<b>0,00</b>	<b>6 800,00</b>
<b>SA2</b>	<b>Saldo (2) Geldfluss aus der Investiven Gebarung (33 – 34)</b>								<b>-6 800,00</b>	<b>0,00</b>	<b>-6 800,00</b>
<b>SA3</b>	<b>Saldo (3) Nettofinanzierungssaldo (Saldo 1 + Saldo 2)</b>								<b>-58 600,00</b>	<b>-51 800,00</b>	<b>-6 800,00</b>
<b>Finanzierungstätigkeit</b>											
<b>SU 35</b>	<b>Summe Einzahlungen aus der Finanzierungstätigkeit</b>								<b>0,00</b>	<b>0,00</b>	<b>0,00</b>
<b>SU 36</b>	<b>Summe Auszahlungen aus der Finanzierungstätigkeit</b>								<b>0,00</b>	<b>0,00</b>	<b>0,00</b>
<b>SA4</b>	<b>Saldo (4) Geldfluss aus der Finanzierungstätigkeit (35 – 36)</b>								<b>0,00</b>	<b>0,00</b>	<b>0,00</b>
<b>SA5</b>	<b>Saldo (5) Geldfluss aus der voranschlagswirksamen Gebarung (Saldo 3 + Saldo 4)</b>								<b>-58 600,00</b>	<b>-51 800,00</b>	<b>-6 800,00</b>

# 1. Nachtragsvoranschlag 2021

# NVA Ergebnis- und Finanzierungsvoranschlag Detailnachweis

Magistrat Waidhofen a/d Ybbs

		MVAG	MVAG	QU	AOB	Ergebnisvoranschlag			Finanzierungsvoranschlag		
		EH	FH			VA 2021 inkl. NVA	VA 2021	1. NVA	VA 2021 inkl. NVA	VA 2021	1. NVA
<b>640100</b>	<b>Kurzparkzone</b>										
<b>Operative Gebarung</b>											
2/640100+868000	Strafgelder	2124	3124	16	21	20 000,00	25 000,00	-5 000,00	20 000,00	25 000,00	-5 000,00
<b>SU 21 / 31</b>	<b>Summe Erträge / Einzahlungen operative Gebarung</b>					<b>20 000,00</b>	<b>25 000,00</b>	<b>-5 000,00</b>	<b>20 000,00</b>	<b>25 000,00</b>	<b>-5 000,00</b>
1/640100-457000	Druckwerke	2221	3221	23	22	6 500,00	6 500,00	0,00	6 500,00	6 500,00	0,00
1/640100-600000	Strom	2222	3222	24	22	1 200,00	1 200,00	0,00	1 200,00	1 200,00	0,00
1/640100-619000	Instandhaltung Sonderanlagen	2224	3224	24	22	2 500,00	2 500,00	0,00	2 500,00	2 500,00	0,00
1/640100-631000	Telekommunikationsdienste Mokis	2222	3222	24	22	400,00	400,00	0,00	400,00	400,00	0,00
1/640100-670000	Versicherungen	2222	3222	24	22	800,00	800,00	0,00	800,00	800,00	0,00
1/640100-728000	Entgelte für sonstige Leistungen (Securop)	2225	3225	24	22	80 000,00	105 000,00	-25 000,00	80 000,00	105 000,00	-25 000,00
1/640100-728100	Wartung Mokis	2225	3225	24	22	1 400,00	1 400,00	0,00	1 400,00	1 400,00	0,00
1/640100-728800	Bauhofleistungen	2225	3225	24	22	500,00	500,00	0,00	500,00	500,00	0,00
<b>SU 22 / 32</b>	<b>Summe Aufwendungen / Auszahlungen operative Gebarung</b>					<b>93 300,00</b>	<b>118 300,00</b>	<b>-25 000,00</b>	<b>93 300,00</b>	<b>118 300,00</b>	<b>-25 000,00</b>
<b>SA 0 / SA 1</b>	<b>(0) Nettoergebnis (21 - 22) / (1) Geldfluss operative Gebarung (31 - 32)</b>					<b>-73 300,00</b>	<b>-93 300,00</b>	<b>20 000,00</b>	<b>-73 300,00</b>	<b>-93 300,00</b>	<b>20 000,00</b>
<b>SU 23</b>	<b>Summe Haushaltsrücklagen</b>					<b>0,00</b>	<b>0,00</b>	<b>0,00</b>	<b>0,00</b>	<b>0,00</b>	<b>0,00</b>
<b>SA00</b>	<b>Nettoergebnis nach Zuw./Entn. Haushaltsrücklagen (Saldo 0 +/- SU23)</b>					<b>-73 300,00</b>	<b>-93 300,00</b>	<b>20 000,00</b>			
<b>Investive Gebarung</b>											
<b>SU 33</b>	<b>Summe Einzahlungen investive Gebarung</b>								<b>0,00</b>	<b>0,00</b>	<b>0,00</b>
<b>SU 34</b>	<b>Summe Auszahlungen investive Gebarung</b>								<b>0,00</b>	<b>0,00</b>	<b>0,00</b>
<b>SA2</b>	<b>Saldo (2) Geldfluss aus der Investiven Gebarung (33 - 34)</b>								<b>0,00</b>	<b>0,00</b>	<b>0,00</b>
<b>SA3</b>	<b>Saldo (3) Nettofinanzierungssaldo (Saldo 1 + Saldo 2)</b>								<b>-73 300,00</b>	<b>-93 300,00</b>	<b>20 000,00</b>
<b>Finanzierungstätigkeit</b>											
<b>SU 35</b>	<b>Summe Einzahlungen aus der Finanzierungstätigkeit</b>								<b>0,00</b>	<b>0,00</b>	<b>0,00</b>
<b>SU 36</b>	<b>Summe Auszahlungen aus der Finanzierungstätigkeit</b>								<b>0,00</b>	<b>0,00</b>	<b>0,00</b>
<b>SA4</b>	<b>Saldo (4) Geldfluss aus der Finanzierungstätigkeit (35 - 36)</b>								<b>0,00</b>	<b>0,00</b>	<b>0,00</b>
<b>SA5</b>	<b>Saldo (5) Geldfluss aus der voranschlagswirksamen Gebarung (Saldo 3 + Saldo 4)</b>								<b>-73 300,00</b>	<b>-93 300,00</b>	<b>20 000,00</b>
<b>640200</b>	<b>Dauerparkzone (grüne Zone)</b>										
<b>Operative Gebarung</b>											
<b>SU 21 / 31</b>	<b>Summe Erträge / Einzahlungen operative Gebarung</b>					<b>0,00</b>	<b>0,00</b>	<b>0,00</b>	<b>0,00</b>	<b>0,00</b>	<b>0,00</b>
1/640200-457000	Druckwerke	2221	3221	23	22	500,00	500,00	0,00	500,00	500,00	0,00
1/640200-600000	Strom	2222	3222	24	22	400,00	400,00	0,00	400,00	400,00	0,00
1/640200-619000	Instandhaltung Sonderanlagen	2224	3224	24	22	300,00	300,00	0,00	300,00	300,00	0,00
1/640200-670000	Versicherungen	2222	3222	24	22	100,00	100,00	0,00	100,00	100,00	0,00
1/640200-680000	Planmäßige Abschreibung	2226				3 900,00	3 900,00	0,00	0,00	0,00	0,00
<b>SU 22 / 32</b>	<b>Summe Aufwendungen / Auszahlungen operative Gebarung</b>					<b>5 200,00</b>	<b>5 200,00</b>	<b>0,00</b>	<b>1 300,00</b>	<b>1 300,00</b>	<b>0,00</b>
<b>SA 0 / SA 1</b>	<b>(0) Nettoergebnis (21 - 22) / (1) Geldfluss operative Gebarung (31 - 32)</b>					<b>-5 200,00</b>	<b>-5 200,00</b>	<b>0,00</b>	<b>-1 300,00</b>	<b>-1 300,00</b>	<b>0,00</b>

# 1. Nachtragsvoranschlag 2021

Magistrat Waidhofen a/d Ybbs

# NVA Ergebnis- und Finanzierungsvoranschlag Detailnachweis

	MVAG	MVAG	QU	AOB	Ergebnisvoranschlag			Finanzierungsvoranschlag			
					EH	FH	VA 2021 inkl. NVA	VA 2021	1. NVA	VA 2021 inkl. NVA	VA 2021
<b>SU 23</b>						<b>0,00</b>	<b>0,00</b>	<b>0,00</b>	<b>0,00</b>	<b>0,00</b>	<b>0,00</b>
<b>SA00</b>						<b>-5 200,00</b>	<b>-5 200,00</b>	<b>0,00</b>			
<b>Investive Gebarung</b>											
<b>SU 33</b>									<b>0,00</b>	<b>0,00</b>	<b>0,00</b>
<b>SU 34</b>									<b>0,00</b>	<b>0,00</b>	<b>0,00</b>
<b>SA2</b>									<b>0,00</b>	<b>0,00</b>	<b>0,00</b>
<b>SA3</b>									<b>-1 300,00</b>	<b>-1 300,00</b>	<b>0,00</b>
<b>Finanzierungstätigkeit</b>											
<b>SU 35</b>									<b>0,00</b>	<b>0,00</b>	<b>0,00</b>
<b>SU 36</b>									<b>0,00</b>	<b>0,00</b>	<b>0,00</b>
<b>SA4</b>									<b>0,00</b>	<b>0,00</b>	<b>0,00</b>
<b>SA5</b>									<b>-1 300,00</b>	<b>-1 300,00</b>	<b>0,00</b>
<b>649</b>											
<b>649000</b>											
<b>Operative Gebarung</b>											
<b>SU 21 / 31</b>						<b>0,00</b>	<b>0,00</b>	<b>0,00</b>	<b>0,00</b>	<b>0,00</b>	<b>0,00</b>
1/649000-457000	Druckwerke	2221	3221	23	22	1 500,00	1 500,00	0,00	1 500,00	1 500,00	0,00
1/649000-726000	Beitrag Bedarfsorientierte Mobilität	2225	3225	24	1	5 000,00	5 000,00	0,00	5 000,00	5 000,00	0,00
1/649000-755000	Ausfallshaftung	2233	3233	27	22	105 000,00	105 000,00	0,00	105 000,00	105 000,00	0,00
1/649000-755100	Fahrpreisstützung	2233	3233	27	22	35 000,00	35 000,00	0,00	35 000,00	35 000,00	0,00
<b>SU 22 / 32</b>						<b>146 500,00</b>	<b>146 500,00</b>	<b>0,00</b>	<b>146 500,00</b>	<b>146 500,00</b>	<b>0,00</b>
<b>SA 0 / SA 1</b>						<b>(0) Nettoergebnis (21 - 22) / (1) Geldfluss operative Gebarung (31 – 32)</b>	<b>-146 500,00</b>	<b>-146 500,00</b>	<b>0,00</b>	<b>-146 500,00</b>	<b>0,00</b>
<b>SU 23</b>						<b>0,00</b>	<b>0,00</b>	<b>0,00</b>	<b>0,00</b>	<b>0,00</b>	<b>0,00</b>
<b>SA00</b>						<b>-146 500,00</b>	<b>-146 500,00</b>	<b>0,00</b>			
<b>Investive Gebarung</b>											
<b>SU 33</b>									<b>0,00</b>	<b>0,00</b>	<b>0,00</b>
<b>SU 34</b>									<b>0,00</b>	<b>0,00</b>	<b>0,00</b>
<b>SA2</b>									<b>0,00</b>	<b>0,00</b>	<b>0,00</b>
<b>SA3</b>									<b>-146 500,00</b>	<b>-146 500,00</b>	<b>0,00</b>
<b>Finanzierungstätigkeit</b>											
<b>SU 35</b>									<b>0,00</b>	<b>0,00</b>	<b>0,00</b>
<b>SU 36</b>									<b>0,00</b>	<b>0,00</b>	<b>0,00</b>
<b>SA4</b>									<b>0,00</b>	<b>0,00</b>	<b>0,00</b>
<b>SA5</b>									<b>-146 500,00</b>	<b>-146 500,00</b>	<b>0,00</b>

# 1. Nachtragsvoranschlag 2021

Magistrat Waidhofen a/d Ybbs

# NVA Ergebnis- und Finanzierungsvoranschlag Detailnachweis

		MVAG	MVAG	QU	AOB	Ergebnisvoranschlag			Finanzierungsvoranschlag		
		EH	FH			VA 2021 inkl. NVA	VA 2021	1. NVA	VA 2021 inkl. NVA	VA 2021	1. NVA
<b>649100</b>	<b>E-Mobilität ländlicher Raum</b>										
<b>Operative Gebarung</b>											
<b>SU 21 / 31</b>	<b>Summe Erträge / Einzahlungen operative Gebarung</b>					<b>0,00</b>	<b>0,00</b>	<b>0,00</b>	<b>0,00</b>	<b>0,00</b>	<b>0,00</b>
1/649100-757000	Zuschüsse Ankauf E-Bus	2234	3234	27	1	13 000,00	8 000,00	5 000,00	13 000,00	8 000,00	5 000,00
<b>SU 22 / 32</b>	<b>Summe Aufwendungen / Auszahlungen operative Gebarung</b>					<b>13 000,00</b>	<b>8 000,00</b>	<b>5 000,00</b>	<b>13 000,00</b>	<b>8 000,00</b>	<b>5 000,00</b>
<b>SA 0 / SA 1</b>	<b>(0) Nettoergebnis (21 - 22) / (1) Geldfluss operative Gebarung (31 - 32)</b>					<b>-13 000,00</b>	<b>-8 000,00</b>	<b>-5 000,00</b>	<b>-13 000,00</b>	<b>-8 000,00</b>	<b>-5 000,00</b>
<b>SU 23</b>	<b>Summe Haushaltsrücklagen</b>					<b>0,00</b>	<b>0,00</b>	<b>0,00</b>	<b>0,00</b>	<b>0,00</b>	<b>0,00</b>
<b>SA00</b>	<b>Nettoergebnis nach Zuw./Entn. Haushaltsrücklagen (Saldo 0 +/- SU23)</b>					<b>-13 000,00</b>	<b>-8 000,00</b>	<b>-5 000,00</b>			
<b>Investive Gebarung</b>											
2/649100+300000	Kapitaltransfers von Bund, Bundesfonds und Bundeskammern		3331	33	22	0,00	0,00	0,00	7 500,00	0,00	7 500,00
<b>SU 33</b>	<b>Summe Einzahlungen investive Gebarung</b>								<b>7 500,00</b>	<b>0,00</b>	<b>7 500,00</b>
1/649100-050000	Sonderanlagen (E-Tankstellen)		3412	40	22	0,00	0,00	0,00	42 700,00	0,00	42 700,00
<b>SU 34</b>	<b>Summe Auszahlungen investive Gebarung</b>								<b>42 700,00</b>	<b>0,00</b>	<b>42 700,00</b>
<b>SA2</b>	<b>Saldo (2) Geldfluss aus der Investiven Gebarung (33 - 34)</b>								<b>-35 200,00</b>	<b>0,00</b>	<b>-35 200,00</b>
<b>SA3</b>	<b>Saldo (3) Nettofinanzierungssaldo (Saldo 1 + Saldo 2)</b>								<b>-48 200,00</b>	<b>-8 000,00</b>	<b>-40 200,00</b>
<b>Finanzierungstätigkeit</b>											
<b>SU 35</b>	<b>Summe Einzahlungen aus der Finanzierungstätigkeit</b>								<b>0,00</b>	<b>0,00</b>	<b>0,00</b>
<b>SU 36</b>	<b>Summe Auszahlungen aus der Finanzierungstätigkeit</b>								<b>0,00</b>	<b>0,00</b>	<b>0,00</b>
<b>SA4</b>	<b>Saldo (4) Geldfluss aus der Finanzierungstätigkeit (35 - 36)</b>								<b>0,00</b>	<b>0,00</b>	<b>0,00</b>
<b>SA5</b>	<b>Saldo (5) Geldfluss aus der voranschlagswirksamen Gebarung (Saldo 3 + Saldo 4)</b>								<b>-48 200,00</b>	<b>-8 000,00</b>	<b>-40 200,00</b>
<b>649110</b>	<b>Projekt Dorfbus</b>										
<b>Operative Gebarung</b>											
2/649110+829000	Sonstige Erträge	2116	3116	18	22	1 500,00	1 500,00	0,00	1 500,00	1 500,00	0,00
2/649110+860000	Transfers von Bund, Bundesfonds und Bundeskammern	2121	3121	15	1	0,00	21 000,00	-21 000,00	0,00	21 000,00	-21 000,00
2/649110+861000	Transfers von Ländern, Landesfonds und Landeskammern	2121	3121	15	1	0,00	37 000,00	-37 000,00	0,00	37 000,00	-37 000,00
<b>SU 21 / 31</b>	<b>Summe Erträge / Einzahlungen operative Gebarung</b>					<b>1 500,00</b>	<b>59 500,00</b>	<b>-58 000,00</b>	<b>1 500,00</b>	<b>59 500,00</b>	<b>-58 000,00</b>
1/649110-452000	Treibstoffe (Strom)	2221	3221	23	22	600,00	600,00	0,00	600,00	600,00	0,00
1/649110-617000	Instandhaltung von Fahrzeugen	2224	3224	24	22	2 500,00	2 500,00	0,00	2 500,00	2 500,00	0,00
1/649110-631000	Telekommunikationsdienste	2222	3222	24	22	200,00	0,00	200,00	200,00	0,00	200,00
1/649110-670000	Versicherungen	2222	3222	24	22	3 200,00	3 200,00	0,00	3 200,00	3 200,00	0,00
<b>SU 22 / 32</b>	<b>Summe Aufwendungen / Auszahlungen operative Gebarung</b>					<b>6 500,00</b>	<b>6 300,00</b>	<b>200,00</b>	<b>6 500,00</b>	<b>6 300,00</b>	<b>200,00</b>
<b>SA 0 / SA 1</b>	<b>(0) Nettoergebnis (21 - 22) / (1) Geldfluss operative Gebarung (31 - 32)</b>					<b>-5 000,00</b>	<b>53 200,00</b>	<b>-58 200,00</b>	<b>-5 000,00</b>	<b>53 200,00</b>	<b>-58 200,00</b>
<b>SU 23</b>	<b>Summe Haushaltsrücklagen</b>					<b>0,00</b>	<b>0,00</b>	<b>0,00</b>	<b>0,00</b>	<b>0,00</b>	<b>0,00</b>
<b>SA00</b>	<b>Nettoergebnis nach Zuw./Entn. Haushaltsrücklagen (Saldo 0 +/- SU23)</b>					<b>-5 000,00</b>	<b>53 200,00</b>	<b>-58 200,00</b>			

# 1. Nachtragsvoranschlag 2021

Magistrat Waidhofen a/d Ybbs

# NVA Ergebnis- und Finanzierungsvoranschlag Detailnachweis

	MVAG EH	MVAG FH	QU	AOB	Ergebnisvoranschlag			Finanzierungsvoranschlag				
					VA 2021 inkl. NVA	VA 2021	1. NVA	VA 2021 inkl. NVA	VA 2021	1. NVA		
<b>Investive Gebarung</b>												
2/649110+300000			3331	33	22	0,00	0,00	0,00	21 000,00	0,00	21 000,00	
2/649110+301000			3331	33	22	0,00	0,00	0,00	37 000,00	0,00	37 000,00	
<b>SU 33</b>	<b>Summe Einzahlungen investive Gebarung</b>								<b>58 000,00</b>	<b>0,00</b>	<b>58 000,00</b>	
1/649110-040000			3414	41	22	0,00	0,00	0,00	88 000,00	110 000,00	-22 000,00	
<b>SU 34</b>	<b>Summe Auszahlungen investive Gebarung</b>								<b>88 000,00</b>	<b>110 000,00</b>	<b>-22 000,00</b>	
<b>SA2</b>	<b>Saldo (2) Geldfluss aus der Investiven Gebarung (33 – 34)</b>								<b>-30 000,00</b>	<b>-110 000,00</b>	<b>80 000,00</b>	
<b>SA3</b>	<b>Saldo (3) Nettofinanzierungssaldo (Saldo 1 + Saldo 2)</b>								<b>-35 000,00</b>	<b>-56 800,00</b>	<b>21 800,00</b>	
<b>Finanzierungstätigkeit</b>												
<b>SU 35</b>	<b>Summe Einzahlungen aus der Finanzierungstätigkeit</b>								<b>0,00</b>	<b>0,00</b>	<b>0,00</b>	
<b>SU 36</b>	<b>Summe Auszahlungen aus der Finanzierungstätigkeit</b>								<b>0,00</b>	<b>0,00</b>	<b>0,00</b>	
<b>SA4</b>	<b>Saldo (4) Geldfluss aus der Finanzierungstätigkeit (35 – 36)</b>								<b>0,00</b>	<b>0,00</b>	<b>0,00</b>	
<b>SA5</b>	<b>Saldo (5) Geldfluss aus der voranschlagswirksamen Gebarung (Saldo 3 + Saldo 4)</b>								<b>-35 000,00</b>	<b>-56 800,00</b>	<b>21 800,00</b>	
<b>649120</b>	<b>Mobilitätsdienstleistungen</b>											
<b>Operative Gebarung</b>												
<b>SU 21 / 31</b>	<b>Summe Erträge / Einzahlungen operative Gebarung</b>								<b>0,00</b>	<b>0,00</b>	<b>0,00</b>	
1/649120-728000			2225	3225	24	1	59 400,00	0,00	59 400,00	59 400,00	0,00	59 400,00
<b>SU 22 / 32</b>	<b>Summe Aufwendungen / Auszahlungen operative Gebarung</b>								<b>59 400,00</b>	<b>0,00</b>	<b>59 400,00</b>	
<b>SA 0 / SA 1</b>	<b>(0) Nettoergebnis (21 - 22) / (1) Geldfluss operative Gebarung (31 – 32)</b>								<b>-59 400,00</b>	<b>0,00</b>	<b>-59 400,00</b>	
<b>SU 23</b>	<b>Summe Haushaltsrücklagen</b>								<b>0,00</b>	<b>0,00</b>	<b>0,00</b>	
<b>SA00</b>	<b>Nettoergebnis nach Zuw./Entn. Haushaltsrücklagen (Saldo 0 +/- SU23)</b>								<b>-59 400,00</b>	<b>0,00</b>	<b>-59 400,00</b>	
<b>Investive Gebarung</b>												
<b>SU 33</b>	<b>Summe Einzahlungen investive Gebarung</b>								<b>0,00</b>	<b>0,00</b>	<b>0,00</b>	
<b>SU 34</b>	<b>Summe Auszahlungen investive Gebarung</b>								<b>0,00</b>	<b>0,00</b>	<b>0,00</b>	
<b>SA2</b>	<b>Saldo (2) Geldfluss aus der Investiven Gebarung (33 – 34)</b>								<b>0,00</b>	<b>0,00</b>	<b>0,00</b>	
<b>SA3</b>	<b>Saldo (3) Nettofinanzierungssaldo (Saldo 1 + Saldo 2)</b>								<b>-59 400,00</b>	<b>0,00</b>	<b>-59 400,00</b>	
<b>Finanzierungstätigkeit</b>												
<b>SU 35</b>	<b>Summe Einzahlungen aus der Finanzierungstätigkeit</b>								<b>0,00</b>	<b>0,00</b>	<b>0,00</b>	
<b>SU 36</b>	<b>Summe Auszahlungen aus der Finanzierungstätigkeit</b>								<b>0,00</b>	<b>0,00</b>	<b>0,00</b>	
<b>SA4</b>	<b>Saldo (4) Geldfluss aus der Finanzierungstätigkeit (35 – 36)</b>								<b>0,00</b>	<b>0,00</b>	<b>0,00</b>	
<b>SA5</b>	<b>Saldo (5) Geldfluss aus der voranschlagswirksamen Gebarung (Saldo 3 + Saldo 4)</b>								<b>-59 400,00</b>	<b>0,00</b>	<b>-59 400,00</b>	

# 1. Nachtragsvoranschlag 2021

Magistrat Waidhofen a/d Ybbs

# NVA Ergebnis- und Finanzierungsvoranschlag Detailnachweis

	MVAG EH	MVAG FH	QU	AOB	Ergebnisvoranschlag			Finanzierungsvoranschlag			
					VA 2021 inkl. NVA	VA 2021	1. NVA	VA 2021 inkl. NVA	VA 2021	1. NVA	
<b>7 Wirtschaftsförderung</b>											
<b>71</b>	<b>Grundlagenverbesserung in der Land- und Forstwirtschaft</b>										
<b>710</b>	<b>Land- und forstwirtschaftlicher Wegebau</b>										
<b>710000</b>	<b>Land-u.forstw.Wegbau</b>										
<b>Operative Gebarung</b>											
6/710000+871000	Beitrag Land NÖ (BZ III)	2121	3121	33	24	18 000,00	0,00	18 000,00	18 000,00	0,00	18 000,00
<b>SU 21 / 31</b>	<b>Summe Erträge / Einzahlungen operative Gebarung</b>					<b>18 000,00</b>	<b>0,00</b>	<b>18 000,00</b>	<b>18 000,00</b>	<b>0,00</b>	<b>18 000,00</b>
1/710000-650000	Zinsen Finanzschulden Inland	2241	3241	25	21	4 100,00	4 700,00	-600,00	4 100,00	4 700,00	-600,00
1/710000-680000	Planmäßige Abschreibung	2226				940 100,00	940 100,00	0,00	0,00	0,00	0,00
1/710000-728000	Entgelte für sonstige Leistungen	2225	3225	24	24	2 000,00	0,00	2 000,00	2 000,00	0,00	2 000,00
1/710000-728800	Bauhofleistungen	2225	3225	24	24	600,00	600,00	0,00	600,00	600,00	0,00
1/710000-768000	Erhaltungskostenbeitrag private Hofzufahrten	2234	3234	27	24	22 600,00	22 600,00	0,00	22 600,00	22 600,00	0,00
<b>SU 22 / 32</b>	<b>Summe Aufwendungen / Auszahlungen operative Gebarung</b>					<b>969 400,00</b>	<b>968 000,00</b>	<b>1 400,00</b>	<b>29 300,00</b>	<b>27 900,00</b>	<b>1 400,00</b>
<b>SA 0 / SA 1</b>	<b>(0) Nettoergebnis (21 - 22) / (1) Geldfluss operative Gebarung (31 - 32)</b>					<b>-951 400,00</b>	<b>-968 000,00</b>	<b>16 600,00</b>	<b>-11 300,00</b>	<b>-27 900,00</b>	<b>16 600,00</b>
<b>SU 23</b>	<b>Summe Haushaltsrücklagen</b>					<b>0,00</b>	<b>0,00</b>	<b>0,00</b>	<b>0,00</b>	<b>0,00</b>	<b>0,00</b>
<b>SA00</b>	<b>Nettoergebnis nach Zuw./Entn. Haushaltsrücklagen (Saldo 0 +/- SU23)</b>					<b>-951 400,00</b>	<b>-968 000,00</b>	<b>16 600,00</b>			
<b>Investive Gebarung</b>											
6/710000+301000	Kapitaltransfers von Ländern, Landesfonds und Landeskammern		3331	33	24	0,00	0,00	0,00	40 000,00	40 000,00	0,00
6/710000+307000	Kapitaltransfers von privaten Haushalten und privaten Organisationen ohne Erwerbszweck und andere		3334	34	24	0,00	0,00	0,00	10 000,00	10 000,00	0,00
<b>SU 33</b>	<b>Summe Einzahlungen investive Gebarung</b>								<b>50 000,00</b>	<b>50 000,00</b>	<b>0,00</b>
5/710000-002000	Güterwege		3412	40	24	0,00	0,00	0,00	250 000,00	250 000,00	0,00
<b>SU 34</b>	<b>Summe Auszahlungen investive Gebarung</b>								<b>250 000,00</b>	<b>250 000,00</b>	<b>0,00</b>
<b>SA2</b>	<b>Saldo (2) Geldfluss aus der Investiven Gebarung (33 - 34)</b>								<b>-200 000,00</b>	<b>-200 000,00</b>	<b>0,00</b>
<b>SA3</b>	<b>Saldo (3) Nettofinanzierungssaldo (Saldo 1 + Saldo 2)</b>								<b>-211 300,00</b>	<b>-227 900,00</b>	<b>16 600,00</b>
<b>Finanzierungstätigkeit</b>											
6/710000+346000	Schuldaufnahme Finanzunternehmungen		3514	55	21	0,00	0,00	0,00	182 000,00	200 000,00	-18 000,00
<b>SU 35</b>	<b>Summe Einzahlungen aus der Finanzierungstätigkeit</b>								<b>182 000,00</b>	<b>200 000,00</b>	<b>-18 000,00</b>
1/710000-346000	Schuldrückzahlung Finanzunternehmungen		3614	65	21	0,00	0,00	0,00	146 500,00	146 100,00	400,00
<b>SU 36</b>	<b>Summe Auszahlungen aus der Finanzierungstätigkeit</b>								<b>146 500,00</b>	<b>146 100,00</b>	<b>400,00</b>
<b>SA4</b>	<b>Saldo (4) Geldfluss aus der Finanzierungstätigkeit (35 - 36)</b>								<b>35 500,00</b>	<b>53 900,00</b>	<b>-18 400,00</b>
<b>SA5</b>	<b>Saldo (5) Geldfluss aus der voranschlagswirksamen Gebarung (Saldo 3 + Saldo 4)</b>								<b>-175 800,00</b>	<b>-174 000,00</b>	<b>-1 800,00</b>

# 1. Nachtragsvoranschlag 2021

Magistrat Waidhofen a/d Ybbs

# NVA Ergebnis- und Finanzierungsvoranschlag Detailnachweis

		MVAG	MVAG	QU	AOB	Ergebnisvoranschlag			Finanzierungsvoranschlag		
		EH	FH			VA 2021 inkl. NVA	VA 2021	1. NVA	VA 2021 inkl. NVA	VA 2021	1. NVA
<b>74</b>	<b>Sonstige Förderung der Land- und Forstwirtschaft</b>										
<b>742</b>	<b>Produktionsförderung</b>										
<b>742000</b>	<b>Produktionsförderung</b>										
<b>Operative Gebarung</b>											
<b>SU 21 / 31</b>	<b>Summe Erträge / Einzahlungen operative Gebarung</b>					<b>0,00</b>	<b>0,00</b>	<b>0,00</b>	<b>0,00</b>	<b>0,00</b>	<b>0,00</b>
1/742000-728000	Feuerbrandbekämpfung	2225	3225	24	24	300,00	300,00	0,00	300,00	300,00	0,00
1/742000-728800	Bauhofleistungen	2225	3225	24	24	400,00	400,00	0,00	400,00	400,00	0,00
1/742000-768000	Künstliche Besamung	2234	3234	27	24	55 000,00	55 000,00	0,00	55 000,00	55 000,00	0,00
1/742000-778000	Ankaufsbeihilfen für Zuchttiere	2234		44	24	4 000,00	4 000,00	0,00	0,00	0,00	0,00
<b>SU 22 / 32</b>	<b>Summe Aufwendungen / Auszahlungen operative Gebarung</b>					<b>59 700,00</b>	<b>59 700,00</b>	<b>0,00</b>	<b>55 700,00</b>	<b>55 700,00</b>	<b>0,00</b>
<b>SA 0 / SA 1</b>	<b>(0) Nettoergebnis (21 - 22) / (1) Geldfluss operative Gebarung (31 - 32)</b>					<b>-59 700,00</b>	<b>-59 700,00</b>	<b>0,00</b>	<b>-55 700,00</b>	<b>-55 700,00</b>	<b>0,00</b>
<b>SU 23</b>	<b>Summe Haushaltsrücklagen</b>					<b>0,00</b>	<b>0,00</b>	<b>0,00</b>	<b>0,00</b>	<b>0,00</b>	<b>0,00</b>
<b>SA00</b>	<b>Nettoergebnis nach Zuw./Entn. Haushaltsrücklagen (Saldo 0 +/- SU23)</b>					<b>-59 700,00</b>	<b>-59 700,00</b>	<b>0,00</b>			
<b>Investive Gebarung</b>											
<b>SU 33</b>	<b>Summe Einzahlungen investive Gebarung</b>								<b>0,00</b>	<b>0,00</b>	<b>0,00</b>
1/742000-778000	Ankaufsbeihilfen für Zuchttiere		3434	44	24	0,00	0,00	0,00	4 000,00	4 000,00	0,00
<b>SU 34</b>	<b>Summe Auszahlungen investive Gebarung</b>								<b>4 000,00</b>	<b>4 000,00</b>	<b>0,00</b>
<b>SA2</b>	<b>Saldo (2) Geldfluss aus der Investiven Gebarung (33 - 34)</b>								<b>-4 000,00</b>	<b>-4 000,00</b>	<b>0,00</b>
<b>SA3</b>	<b>Saldo (3) Nettofinanzierungssaldo (Saldo 1 + Saldo 2)</b>								<b>-59 700,00</b>	<b>-59 700,00</b>	<b>0,00</b>
<b>Finanzierungstätigkeit</b>											
<b>SU 35</b>	<b>Summe Einzahlungen aus der Finanzierungstätigkeit</b>								<b>0,00</b>	<b>0,00</b>	<b>0,00</b>
<b>SU 36</b>	<b>Summe Auszahlungen aus der Finanzierungstätigkeit</b>								<b>0,00</b>	<b>0,00</b>	<b>0,00</b>
<b>SA4</b>	<b>Saldo (4) Geldfluss aus der Finanzierungstätigkeit (35 - 36)</b>								<b>0,00</b>	<b>0,00</b>	<b>0,00</b>
<b>SA5</b>	<b>Saldo (5) Geldfluss aus der voranschlagswirksamen Gebarung (Saldo 3 + Saldo 4)</b>								<b>-59 700,00</b>	<b>-59 700,00</b>	<b>0,00</b>
<b>77</b>	<b>Förderung des Fremdenverkehrs</b>										
<b>770</b>	<b>Einrichtungen zur Förderung des Fremdenverkehrs</b>										
<b>770000</b>	<b>Tourismusbüro</b>										
<b>Operative Gebarung</b>											
2/770000+827000	Personalkostenersätze	2116	3116	18	3	1 000,00	2 000,00	-1 000,00	1 000,00	2 000,00	-1 000,00
<b>SU 21 / 31</b>	<b>Summe Erträge / Einzahlungen operative Gebarung</b>					<b>1 000,00</b>	<b>2 000,00</b>	<b>-1 000,00</b>	<b>1 000,00</b>	<b>2 000,00</b>	<b>-1 000,00</b>
1/770000-510000	Geldbezüge Vb	2211	3211	20	3	44 400,00	47 900,00	-3 500,00	44 400,00	47 900,00	-3 500,00
1/770000-523000	Fallweise Bedienstete	2211	3211	20	3	5 500,00	3 000,00	2 500,00	5 500,00	3 000,00	2 500,00
1/770000-565000	Mehrleistungsvergütungen	2211	3211	20	3	100,00	0,00	100,00	100,00	0,00	100,00
1/770000-569000	Sonstige Nebengebühren	2211	3211	20	3	1 500,00	2 100,00	-600,00	1 500,00	2 100,00	-600,00



# 1. Nachtragsvoranschlag 2021

Magistrat Waidhofen a/d Ybbs

# NVA Ergebnis- und Finanzierungsvoranschlag Detailnachweis

		MVAG	MVAG	QU	AOB	Ergebnisvoranschlag			Finanzierungsvoranschlag		
		EH	FH			VA 2021 inkl. NVA	VA 2021	1. NVA	VA 2021 inkl. NVA	VA 2021	1. NVA
1/770000-580000	DGB zum Ausgleichsfonds für Familienbeihilfen	2212	3212	20	3	2 100,00	2 100,00	0,00	2 100,00	2 100,00	0,00
1/770000-582000	Dienstgeberbeiträge zur sozialen Sicherheit	2212	3212	20	3	10 000,00	10 600,00	-600,00	10 000,00	10 600,00	-600,00
1/770000-582100	Betriebliche Mitarbeitervorsorge	2212	3212	20	3	800,00	800,00	0,00	800,00	800,00	0,00
1/770000-588000	Kommunalsteuer	2212	3212	20	3	1 600,00	1 600,00	0,00	1 600,00	1 600,00	0,00
1/770000-592000	Dotierung von Rückstellungen für Jubiläumszuwendungen	2214				1 500,00	1 500,00	0,00	0,00	0,00	0,00
1/770000-631000	Telekommunikationsdienste	2222	3222	24	22	500,00	500,00	0,00	500,00	500,00	0,00
1/770000-724000	Reisegebühren	2225	3225	24	3	1 000,00	1 000,00	0,00	1 000,00	1 000,00	0,00
<b>SU 22 / 32</b>	<b>Summe Aufwendungen / Auszahlungen operative Gebarung</b>					<b>69 000,00</b>	<b>71 100,00</b>	<b>-2 100,00</b>	<b>67 500,00</b>	<b>69 600,00</b>	<b>-2 100,00</b>
<b>SA 0 / SA 1</b>	<b>(0) Nettoergebnis (21 - 22) / (1) Geldfluss operative Gebarung (31 - 32)</b>					<b>-68 000,00</b>	<b>-69 100,00</b>	<b>1 100,00</b>	<b>-66 500,00</b>	<b>-67 600,00</b>	<b>1 100,00</b>
<b>SU 23</b>	<b>Summe Haushaltsrücklagen</b>					<b>0,00</b>	<b>0,00</b>	<b>0,00</b>	<b>0,00</b>	<b>0,00</b>	<b>0,00</b>
<b>SA00</b>	<b>Nettoergebnis nach Zuw./Entn. Haushaltsrücklagen (Saldo 0 +/- SU23)</b>					<b>-68 000,00</b>	<b>-69 100,00</b>	<b>1 100,00</b>			
<b>Investive Gebarung</b>											
<b>SU 33</b>	<b>Summe Einzahlungen investive Gebarung</b>								<b>0,00</b>	<b>0,00</b>	<b>0,00</b>
<b>SU 34</b>	<b>Summe Auszahlungen investive Gebarung</b>								<b>0,00</b>	<b>0,00</b>	<b>0,00</b>
<b>SA2</b>	<b>Saldo (2) Geldfluss aus der Investiven Gebarung (33 - 34)</b>								<b>0,00</b>	<b>0,00</b>	<b>0,00</b>
<b>SA3</b>	<b>Saldo (3) Nettofinanzierungssaldo (Saldo 1 + Saldo 2)</b>								<b>-66 500,00</b>	<b>-67 600,00</b>	<b>1 100,00</b>
<b>Finanzierungstätigkeit</b>											
<b>SU 35</b>	<b>Summe Einzahlungen aus der Finanzierungstätigkeit</b>								<b>0,00</b>	<b>0,00</b>	<b>0,00</b>
<b>SU 36</b>	<b>Summe Auszahlungen aus der Finanzierungstätigkeit</b>								<b>0,00</b>	<b>0,00</b>	<b>0,00</b>
<b>SA4</b>	<b>Saldo (4) Geldfluss aus der Finanzierungstätigkeit (35 - 36)</b>								<b>0,00</b>	<b>0,00</b>	<b>0,00</b>
<b>SA5</b>	<b>Saldo (5) Geldfluss aus der voranschlagswirksamen Gebarung (Saldo 3 + Saldo 4)</b>								<b>-66 500,00</b>	<b>-67 600,00</b>	<b>1 100,00</b>
<b>770100</b>	<b>Tourismus- und Freizeitbetrieb</b>										
<b>Operative Gebarung</b>											
2/770100+808100	Verkauf "Packages"	2116	3116	16	1	2 500,00	2 500,00	0,00	2 500,00	2 500,00	0,00
2/770100+810000	Erträge Veranstaltungen Schaugarten WY	2114	3114	13	1	4 000,00	5 000,00	-1 000,00	4 000,00	5 000,00	-1 000,00
2/770100+816000	Div. Führungen	2114	3114	13	1	7 000,00	15 000,00	-8 000,00	7 000,00	15 000,00	-8 000,00
2/770100+829000	Provisionen Regiondo	2116	3116	18	1	1 000,00	1 000,00	0,00	1 000,00	1 000,00	0,00
2/770100+829100	Provisionen Ö-Ticket	2116	3116	18	1	1 000,00	1 000,00	0,00	1 000,00	1 000,00	0,00
2/770100+829200	Provisionen ÖBB-Ticket	2116	3116	18	1	1 000,00	1 000,00	0,00	1 000,00	1 000,00	0,00
2/770100+829300	5%-Erstattung Ybbstaler Alpen	2116	3116	18	1	6 600,00	6 700,00	-100,00	6 600,00	6 700,00	-100,00
<b>SU 21 / 31</b>	<b>Summe Erträge / Einzahlungen operative Gebarung</b>					<b>23 100,00</b>	<b>32 200,00</b>	<b>-9 100,00</b>	<b>23 100,00</b>	<b>32 200,00</b>	<b>-9 100,00</b>
1/770100-413100	Einkauf "Packages"	2221	3221	23	1	2 000,00	2 000,00	0,00	2 000,00	2 000,00	0,00
1/770100-456000	Büromittel	2221	3221	23	1	0,00	0,00	0,00	0,00	0,00	0,00
1/770100-457000	Druckwerke	2221	3221	23	1	5 500,00	5 500,00	0,00	5 500,00	5 500,00	0,00
1/770100-630000	Postdienste	2222	3222	24	1	300,00	300,00	0,00	300,00	300,00	0,00

# 1. Nachtragsvoranschlag 2021

Magistrat Waidhofen a/d Ybbs

# NVA Ergebnis- und Finanzierungsvoranschlag Detailnachweis

		MVAG	MVAG	QU	AOB	Ergebnisvoranschlag			Finanzierungsvoranschlag		
		EH	FH			VA 2021 inkl. NVA	VA 2021	1. NVA	VA 2021 inkl. NVA	VA 2021	1. NVA
1/770100-659000	Geldverkehrsspesen	2244	3244	24	1	100,00	100,00	0,00	100,00	100,00	0,00
1/770100-723000	Gästeehrungen	2225	3225	24	1	200,00	200,00	0,00	200,00	200,00	0,00
1/770100-726000	Mitgliedsbeitrag Tourismusverband	2225	3225	24	1	14 900,00	14 900,00	0,00	14 900,00	14 900,00	0,00
1/770100-726100	Mitgliedsbeitrag "Natur im Garten"	2225	3225	24	1	5 500,00	5 500,00	0,00	5 500,00	5 500,00	0,00
1/770100-726200	Mitgliedsbeitrag ARGE Mountainbike	2225	3225	24	22	1 500,00	1 500,00	0,00	1 500,00	1 500,00	0,00
1/770100-726300	Mitgliedbeitrag ARGE Bergabenteuer	2225	3225	24	1	0,00	0,00	0,00	0,00	0,00	0,00
1/770100-726400	Mitgliedbeitrag Zukunftsorte	2225	3225	24	1	0,00	0,00	0,00	0,00	0,00	0,00
1/770100-726500	Mitgliedsbeitrag Ybbstaler Alpen	2225	3225	24	1	134 000,00	134 000,00	0,00	134 000,00	134 000,00	0,00
1/770100-728000	Entgelte für sonstige Leistungen	2225	3225	24	1	7 000,00	10 000,00	-3 000,00	7 000,00	10 000,00	-3 000,00
1/770100-728100	Buchungssystem Regiondo	2225	3225	24	1	1 000,00	1 000,00	0,00	1 000,00	1 000,00	0,00
1/770100-728200	Veranstaltungen Schaugarten Waidhofen	2225	3225	24	1	18 000,00	20 000,00	-2 000,00	18 000,00	20 000,00	-2 000,00
1/770100-728800	Bauhofleistungen	2225	3225	24	22	200,00	200,00	0,00	200,00	200,00	0,00
1/770100-729000	Div. Führungen	2225	3225	24	1	10 000,00	10 000,00	0,00	10 000,00	10 000,00	0,00
1/770100-757100	"Mostviertel Panorama Höhenweg" Beitrag ARGE	2234	3234	27	1	2 200,00	4 200,00	-2 000,00	2 200,00	4 200,00	-2 000,00
1/770100-757200	Gemeindeverband Ybbstal	2234	3234	27	1	6 500,00	6 500,00	0,00	6 500,00	6 500,00	0,00
1/770100-757300	Subv. Waidhofner Tourismusverein	2234	3234	27	1	6 300,00	6 700,00	-400,00	6 300,00	6 700,00	-400,00
<b>SU 22 / 32</b>	<b>Summe Aufwendungen / Auszahlungen operative Gebarung</b>					<b>215 200,00</b>	<b>222 600,00</b>	<b>-7 400,00</b>	<b>215 200,00</b>	<b>222 600,00</b>	<b>-7 400,00</b>
<b>SA 0 / SA 1</b>	<b>(0) Nettoergebnis (21 - 22) / (1) Geldfluss operative Gebarung (31 - 32)</b>					<b>-192 100,00</b>	<b>-190 400,00</b>	<b>-1 700,00</b>	<b>-192 100,00</b>	<b>-190 400,00</b>	<b>-1 700,00</b>
<b>SU 23</b>	<b>Summe Haushaltsrücklagen</b>					<b>0,00</b>	<b>0,00</b>	<b>0,00</b>	<b>0,00</b>	<b>0,00</b>	<b>0,00</b>
<b>SA00</b>	<b>Nettoergebnis nach Zuw./Entn. Haushaltsrücklagen (Saldo 0 +/- SU23)</b>					<b>-192 100,00</b>	<b>-190 400,00</b>	<b>-1 700,00</b>			
<b>Investive Gebarung</b>											
<b>SU 33</b>	<b>Summe Einzahlungen investive Gebarung</b>								<b>0,00</b>	<b>0,00</b>	<b>0,00</b>
<b>SU 34</b>	<b>Summe Auszahlungen investive Gebarung</b>								<b>0,00</b>	<b>0,00</b>	<b>0,00</b>
<b>SA2</b>	<b>Saldo (2) Geldfluss aus der Investiven Gebarung (33 - 34)</b>								<b>0,00</b>	<b>0,00</b>	<b>0,00</b>
<b>SA3</b>	<b>Saldo (3) Nettofinanzierungssaldo (Saldo 1 + Saldo 2)</b>								<b>-192 100,00</b>	<b>-190 400,00</b>	<b>-1 700,00</b>
<b>Finanzierungstätigkeit</b>											
<b>SU 35</b>	<b>Summe Einzahlungen aus der Finanzierungstätigkeit</b>								<b>0,00</b>	<b>0,00</b>	<b>0,00</b>
<b>SU 36</b>	<b>Summe Auszahlungen aus der Finanzierungstätigkeit</b>								<b>0,00</b>	<b>0,00</b>	<b>0,00</b>
<b>SA4</b>	<b>Saldo (4) Geldfluss aus der Finanzierungstätigkeit (35 - 36)</b>								<b>0,00</b>	<b>0,00</b>	<b>0,00</b>
<b>SA5</b>	<b>Saldo (5) Geldfluss aus der voranschlagswirksamen Gebarung (Saldo 3 + Saldo 4)</b>								<b>-192 100,00</b>	<b>-190 400,00</b>	<b>-1 700,00</b>
<b>771</b>	<b>Maßnahmen zur Förderung des Fremdenverkehrs</b>										
<b>771000</b>	<b>Fremdenverkehrsförderung</b>										
<b>Operative Gebarung</b>											
<b>SU 21 / 31</b>	<b>Summe Erträge / Einzahlungen operative Gebarung</b>					<b>0,00</b>	<b>0,00</b>	<b>0,00</b>	<b>0,00</b>	<b>0,00</b>	<b>0,00</b>
1/771000-680000	Planmäßige Abschreibung	2226				2 200,00	2 200,00	0,00	0,00	0,00	0,00
<b>SU 22 / 32</b>	<b>Summe Aufwendungen / Auszahlungen operative Gebarung</b>					<b>2 200,00</b>	<b>2 200,00</b>	<b>0,00</b>	<b>0,00</b>	<b>0,00</b>	<b>0,00</b>

# 1. Nachtragsvoranschlag 2021

Magistrat Waidhofen a/d Ybbs

# NVA Ergebnis- und Finanzierungsvoranschlag Detailnachweis

	MVAG EH	MVAG FH	QU	AOB	Ergebnisvoranschlag			Finanzierungsvoranschlag			
					VA 2021 inkl. NVA	VA 2021	1. NVA	VA 2021 inkl. NVA	VA 2021	1. NVA	
<b>SA 0 / SA 1</b>	<b>(0) Nettoergebnis (21 - 22) / (1) Geldfluss operative Gebarung (31 – 32)</b>				<b>-2 200,00</b>	<b>-2 200,00</b>	<b>0,00</b>	<b>0,00</b>	<b>0,00</b>	<b>0,00</b>	
<b>SU 23</b>	<b>Summe Haushaltsrücklagen</b>				<b>0,00</b>	<b>0,00</b>	<b>0,00</b>	<b>0,00</b>	<b>0,00</b>	<b>0,00</b>	
<b>SA00</b>	<b>Nettoergebnis nach Zuw./Entn. Haushaltsrücklagen (Saldo 0 +/- SU23)</b>				<b>-2 200,00</b>	<b>-2 200,00</b>	<b>0,00</b>				
<b>Investive Gebarung</b>											
<b>SU 33</b>	<b>Summe Einzahlungen investive Gebarung</b>							<b>0,00</b>	<b>0,00</b>	<b>0,00</b>	
<b>SU 34</b>	<b>Summe Auszahlungen investive Gebarung</b>							<b>0,00</b>	<b>0,00</b>	<b>0,00</b>	
<b>SA2</b>	<b>Saldo (2) Geldfluss aus der Investiven Gebarung (33 – 34)</b>							<b>0,00</b>	<b>0,00</b>	<b>0,00</b>	
<b>SA3</b>	<b>Saldo (3) Nettofinanzierungssaldo (Saldo 1 + Saldo 2)</b>							<b>0,00</b>	<b>0,00</b>	<b>0,00</b>	
<b>Finanzierungstätigkeit</b>											
<b>SU 35</b>	<b>Summe Einzahlungen aus der Finanzierungstätigkeit</b>							<b>0,00</b>	<b>0,00</b>	<b>0,00</b>	
<b>SU 36</b>	<b>Summe Auszahlungen aus der Finanzierungstätigkeit</b>							<b>0,00</b>	<b>0,00</b>	<b>0,00</b>	
<b>SA4</b>	<b>Saldo (4) Geldfluss aus der Finanzierungstätigkeit (35 – 36)</b>							<b>0,00</b>	<b>0,00</b>	<b>0,00</b>	
<b>SA5</b>	<b>Saldo (5) Geldfluss aus der voranschlagswirksamen Gebarung (Saldo 3 + Saldo 4)</b>							<b>0,00</b>	<b>0,00</b>	<b>0,00</b>	
<b>771100</b>	<b>Adventmarkt "Flammende Lichterweihnacht"</b>										
<b>Operative Gebarung</b>											
2/771100+810000	Eintrittsgelder	2114	3114	13	1	15 000,00	15 000,00	0,00	15 000,00	15 000,00	0,00
2/771100+816000	Kostenersätze	2114	3114	13	1	9 000,00	9 000,00	0,00	9 000,00	9 000,00	0,00
2/771100+829000	Sonstige Einnahmen	2116	3116	18	1	1 500,00	1 500,00	0,00	1 500,00	1 500,00	0,00
<b>SU 21 / 31</b>	<b>Summe Erträge / Einzahlungen operative Gebarung</b>					<b>25 500,00</b>	<b>25 500,00</b>	<b>0,00</b>	<b>25 500,00</b>	<b>25 500,00</b>	<b>0,00</b>
1/771100-400000	Geringwertige Wirtschaftsgüter	2221	3221	23	1	1 000,00	1 000,00	0,00	1 000,00	1 000,00	0,00
1/771100-523000	Fallweise Bedienstete	2211	3211	20	3	2 000,00	2 000,00	0,00	2 000,00	2 000,00	0,00
1/771100-565000	Mehrleistungsvergütungen	2211	3211	20	3	3 000,00	3 000,00	0,00	3 000,00	3 000,00	0,00
1/771100-569000	Sonstige Nebengebühren	2211	3211	20	3	200,00	200,00	0,00	200,00	200,00	0,00
1/771100-580000	DGB zum Ausgleichsfonds für Familienbeihilfen	2212	3212	20	3	300,00	300,00	0,00	300,00	300,00	0,00
1/771100-582000	Dienstgeberbeiträge zur sozialen Sicherheit	2212	3212	20	3	1 100,00	1 100,00	0,00	1 100,00	1 100,00	0,00
1/771100-582100	Betriebliche Mitarbeitervorsorge	2212	3212	20	3	100,00	100,00	0,00	100,00	100,00	0,00
1/771100-588000	Kommunalsteuer	2212	3212	20	3	200,00	200,00	0,00	200,00	200,00	0,00
1/771100-728800	Bauhofleistungen	2225	3225	24	1	20 000,00	20 000,00	0,00	20 000,00	20 000,00	0,00
1/771100-729000	Sonstige Ausgaben	2225	3225	24	1	17 000,00	17 000,00	0,00	17 000,00	17 000,00	0,00
1/771100-729100	Perchtenlauf	2225	3225	24	4	0,00	2 000,00	-2 000,00	0,00	2 000,00	-2 000,00
<b>SU 22 / 32</b>	<b>Summe Aufwendungen / Auszahlungen operative Gebarung</b>					<b>44 900,00</b>	<b>46 900,00</b>	<b>-2 000,00</b>	<b>44 900,00</b>	<b>46 900,00</b>	<b>-2 000,00</b>
<b>SA 0 / SA 1</b>	<b>(0) Nettoergebnis (21 - 22) / (1) Geldfluss operative Gebarung (31 – 32)</b>					<b>-19 400,00</b>	<b>-21 400,00</b>	<b>2 000,00</b>	<b>-19 400,00</b>	<b>-21 400,00</b>	<b>2 000,00</b>
<b>SU 23</b>	<b>Summe Haushaltsrücklagen</b>					<b>0,00</b>	<b>0,00</b>	<b>0,00</b>	<b>0,00</b>	<b>0,00</b>	
<b>SA00</b>	<b>Nettoergebnis nach Zuw./Entn. Haushaltsrücklagen (Saldo 0 +/- SU23)</b>					<b>-19 400,00</b>	<b>-21 400,00</b>	<b>2 000,00</b>			

# 1. Nachtragsvoranschlag 2021

Magistrat Waidhofen a/d Ybbs

# NVA Ergebnis- und Finanzierungsvoranschlag Detailnachweis

		MVAG	MVAG	QU	AOB	Ergebnisvoranschlag			Finanzierungsvoranschlag		
		EH	FH			VA 2021 inkl. NVA	VA 2021	1. NVA	VA 2021 inkl. NVA	VA 2021	1. NVA
<b>Investive Gebarung</b>											
<b>SU 33</b>	<b>Summe Einzahlungen investive Gebarung</b>								<b>0,00</b>	<b>0,00</b>	<b>0,00</b>
<b>SU 34</b>	<b>Summe Auszahlungen investive Gebarung</b>								<b>0,00</b>	<b>0,00</b>	<b>0,00</b>
<b>SA2</b>	<b>Saldo (2) Geldfluss aus der Investiven Gebarung (33 – 34)</b>								<b>0,00</b>	<b>0,00</b>	<b>0,00</b>
<b>SA3</b>	<b>Saldo (3) Nettofinanzierungssaldo (Saldo 1 + Saldo 2)</b>								<b>-19 400,00</b>	<b>-21 400,00</b>	<b>2 000,00</b>
<b>Finanzierungstätigkeit</b>											
<b>SU 35</b>	<b>Summe Einzahlungen aus der Finanzierungstätigkeit</b>								<b>0,00</b>	<b>0,00</b>	<b>0,00</b>
<b>SU 36</b>	<b>Summe Auszahlungen aus der Finanzierungstätigkeit</b>								<b>0,00</b>	<b>0,00</b>	<b>0,00</b>
<b>SA4</b>	<b>Saldo (4) Geldfluss aus der Finanzierungstätigkeit (35 – 36)</b>								<b>0,00</b>	<b>0,00</b>	<b>0,00</b>
<b>SA5</b>	<b>Saldo (5) Geldfluss aus der voranschlagswirksamen Gebarung (Saldo 3 + Saldo 4)</b>								<b>-19 400,00</b>	<b>-21 400,00</b>	<b>2 000,00</b>
<b>78</b>	<b>Förderung von Handel, Gewerbe und Industrie</b>										
<b>789</b>	<b>Sonstige Einrichtungen und Maßnahmen</b>										
<b>789000</b>	<b>Wirtschaftsförderung</b>										
<b>Operative Gebarung</b>											
2/789000+829000	Sonstige Einnahmen	2116	3116	18	22	100,00	100,00	0,00	100,00	100,00	0,00
<b>SU 21 / 31</b>	<b>Summe Erträge / Einzahlungen operative Gebarung</b>					<b>100,00</b>	<b>100,00</b>	<b>0,00</b>	<b>100,00</b>	<b>100,00</b>	<b>0,00</b>
1/789000-457000	Druckwerke (Parkscheine)	2221	3221	23	22	2 500,00	2 500,00	0,00	2 500,00	2 500,00	0,00
1/789000-600000	Strom	2222	3222	24	22	2 600,00	3 400,00	-800,00	2 600,00	3 400,00	-800,00
1/789000-680000	Planmäßige Abschreibung	2226				10 200,00	10 200,00	0,00	0,00	0,00	0,00
1/789000-711000	Gebühren für die Benützung von Gemeindefeinrichtungen gem. FAG	2225	3225	24	22	1 200,00	1 200,00	0,00	1 200,00	1 200,00	0,00
1/789000-726000	Mitgliedsbeitrag ARGE Lehrbetriebe Ybbstal	2225	3225	24	1	600,00	600,00	0,00	600,00	600,00	0,00
1/789000-726100	Zukunftsakademie Mostviertel	2225	3225	24	11	11 300,00	11 300,00	0,00	11 300,00	11 300,00	0,00
1/789000-728000	Entgelte für sonstige Leistungen	2225	3225	24	4	2 000,00	2 000,00	0,00	2 000,00	2 000,00	0,00
1/789000-728100	Weihnachtsbeleuchtung (Rep.+Montage)	2225	3225	24	22	15 000,00	15 000,00	0,00	15 000,00	15 000,00	0,00
1/789000-728200	Karriere Clubbing / Lehrlingsempfang	2225	3225	24	1	1 500,00	1 500,00	0,00	1 500,00	1 500,00	0,00
1/789000-728800	Bauhofleistungen	2225	3225	24	22	7 000,00	7 000,00	0,00	7 000,00	7 000,00	0,00
1/789000-755000	Transfers an Unternehmen (ohne Finanzunternehmen) und andere	2233	3233	27	22	12 000,00	0,00	12 000,00	12 000,00	0,00	12 000,00
1/789000-756000	riz up NÖ-West GmbH Ausfallshaftung	2233	3233	27	21	42 000,00	70 000,00	-28 000,00	42 000,00	70 000,00	-28 000,00
1/789000-756100	Stadtmarketing	2233	3233	27	1	78 000,00	78 000,00	0,00	78 000,00	78 000,00	0,00
1/789000-756200	Marketingmaßnahmen Sachleistungen	2233	3233	27	22	10 000,00	10 000,00	0,00	10 000,00	10 000,00	0,00
1/789000-768200	Miet-/Pachtzuschüsse	2234	3234	27	21	10 000,00	10 000,00	0,00	10 000,00	10 000,00	0,00
1/789000-768300	Zuschüsse Gastronomie	2234	3234	27	21	0,00	0,00	0,00	0,00	0,00	0,00
<b>SU 22 / 32</b>	<b>Summe Aufwendungen / Auszahlungen operative Gebarung</b>					<b>205 900,00</b>	<b>222 700,00</b>	<b>-16 800,00</b>	<b>195 700,00</b>	<b>212 500,00</b>	<b>-16 800,00</b>
<b>SA 0 / SA 1</b>	<b>(0) Nettoergebnis (21 - 22) / (1) Geldfluss operative Gebarung (31 – 32)</b>					<b>-205 800,00</b>	<b>-222 600,00</b>	<b>16 800,00</b>	<b>-195 600,00</b>	<b>-212 400,00</b>	<b>16 800,00</b>

# 1. Nachtragsvoranschlag 2021

# NVA Ergebnis- und Finanzierungsvoranschlag Detailnachweis

Magistrat Waidhofen a/d Ybbs

	MVAG	MVAG	QU	AOB	Ergebnisvoranschlag			Finanzierungsvoranschlag			
					EH	FH	VA 2021 inkl. NVA	VA 2021	1. NVA	VA 2021 inkl. NVA	VA 2021
<b>SU 23</b>											
	<b>Summe Haushaltsrücklagen</b>						<b>0,00</b>	<b>0,00</b>	<b>0,00</b>	<b>0,00</b>	<b>0,00</b>
<b>SA00</b>	<b>Nettoergebnis nach Zuw./Entn. Haushaltsrücklagen (Saldo 0 +/- SU23)</b>						<b>-205 800,00</b>	<b>-222 600,00</b>	<b>16 800,00</b>		
<b>Investive Gebarung</b>											
<b>SU 33</b>	<b>Summe Einzahlungen investive Gebarung</b>								<b>0,00</b>	<b>0,00</b>	<b>0,00</b>
1/789000-042000	Betriebsausstattung (Stadtmöblierung)					3415	41	22	0,00	0,00	0,00
5/789000-042100	Weihnachtsbeleuchtung					3415	41	22	0,00	0,00	0,00
<b>SU 34</b>	<b>Summe Auszahlungen investive Gebarung</b>								<b>0,00</b>	<b>0,00</b>	<b>0,00</b>
<b>SA2</b>	<b>Saldo (2) Geldfluss aus der Investiven Gebarung (33 – 34)</b>								<b>0,00</b>	<b>0,00</b>	<b>0,00</b>
<b>SA3</b>	<b>Saldo (3) Nettofinanzierungssaldo (Saldo 1 + Saldo 2)</b>								<b>-195 600,00</b>	<b>-212 400,00</b>	<b>16 800,00</b>
<b>Finanzierungstätigkeit</b>											
<b>SU 35</b>	<b>Summe Einzahlungen aus der Finanzierungstätigkeit</b>								<b>0,00</b>	<b>0,00</b>	<b>0,00</b>
<b>SU 36</b>	<b>Summe Auszahlungen aus der Finanzierungstätigkeit</b>								<b>0,00</b>	<b>0,00</b>	<b>0,00</b>
<b>SA4</b>	<b>Saldo (4) Geldfluss aus der Finanzierungstätigkeit (35 – 36)</b>								<b>0,00</b>	<b>0,00</b>	<b>0,00</b>
<b>SA5</b>	<b>Saldo (5) Geldfluss aus der voranschlagswirksamen Gebarung (Saldo 3 + Saldo 4)</b>								<b>-195 600,00</b>	<b>-212 400,00</b>	<b>16 800,00</b>

# 1. Nachtragsvoranschlag 2021

Magistrat Waidhofen a/d Ybbs

# NVA Ergebnis- und Finanzierungsvoranschlag Detailnachweis

	MVAG EH	MVAG FH	QU	AOB	Ergebnisvoranschlag		Finanzierungsvoranschlag				
					VA 2021 inkl. NVA	VA 2021	1. NVA	VA 2021 inkl. NVA	VA 2021	1. NVA	
<b>8 Dienstleistungen</b>											
<b>80</b>	<b>Gesonderte Verwaltung</b>										
<b>801</b>	<b>Liegenschaftsverwaltung</b>										
<b>801000</b>	<b>Referat Liegenschaften, Freizeit- u. Kulturbetriebe</b>										
<b>Operative Gebarung</b>											
2/801000+816000	Kostenersätze	2114	3114	13	21	0,00	0,00	0,00	0,00	0,00	0,00
2/801000+817000	Erträge aus der Auflösung von sonstigen Rückstellungen	2117				8 700,00	8 700,00	0,00	0,00	0,00	0,00
<b>SU 21 / 31</b>	<b>Summe Erträge / Einzahlungen operative Gebarung</b>					<b>8 700,00</b>	<b>8 700,00</b>	<b>0,00</b>	<b>0,00</b>	<b>0,00</b>	<b>0,00</b>
1/801000-400000	Geringwertige Wirtschaftsgüter	2221	3221	23	22	1 000,00	1 000,00	0,00	1 000,00	1 000,00	0,00
1/801000-456000	Büromittel	2221	3221	23	22	400,00	400,00	0,00	400,00	400,00	0,00
1/801000-457000	Druckwerke	2221	3221	23	22	1 200,00	1 200,00	0,00	1 200,00	1 200,00	0,00
1/801000-510000	Geldbezüge Vb	2211	3211	20	3	108 400,00	105 700,00	2 700,00	108 400,00	105 700,00	2 700,00
1/801000-565000	Mehrleistungsvergütungen	2211	3211	20	3	15 000,00	11 000,00	4 000,00	15 000,00	11 000,00	4 000,00
1/801000-566000	Dienstjubiläen	2212	3212	20	3	8 700,00	8 700,00	0,00	8 700,00	8 700,00	0,00
1/801000-580000	DGB zum Ausgleichsfonds für Familienbeihilfen	2212	3212	20	3	5 200,00	4 900,00	300,00	5 200,00	4 900,00	300,00
1/801000-582000	Dienstgeberbeiträge zur sozialen Sicherheit	2212	3212	20	3	25 700,00	24 600,00	1 100,00	25 700,00	24 600,00	1 100,00
1/801000-582100	Betriebliche Mitarbeitervorsorge	2212	3212	20	3	800,00	800,00	0,00	800,00	800,00	0,00
1/801000-591000	Dotierung von Rückstellungen für Abfertigungen	2214				1 800,00	1 800,00	0,00	0,00	0,00	0,00
1/801000-592000	Dotierung von Rückstellungen für Jubiläumswendungen	2214				1 200,00	1 200,00	0,00	0,00	0,00	0,00
1/801000-618000	Instandhaltung Einrichtung	2224	3224	24	22	500,00	500,00	0,00	500,00	500,00	0,00
1/801000-630000	Postdienste	2222	3222	24	22	600,00	600,00	0,00	600,00	600,00	0,00
1/801000-631000	Telekommunikationsdienste	2222	3222	24	22	6 200,00	5 400,00	800,00	6 200,00	5 400,00	800,00
1/801000-640000	Rechtskosten	2222	3222	24	22	600,00	600,00	0,00	600,00	600,00	0,00
1/801000-680000	Planmäßige Abschreibung	2226				100,00	100,00	0,00	0,00	0,00	0,00
1/801000-700000	Miete+BK Lager Wintergeb (EGW GmbH)	2223	3223	24	22	6 000,00	5 800,00	200,00	6 000,00	5 800,00	200,00
1/801000-724000	Reisegebühren	2225	3225	24	3	300,00	300,00	0,00	300,00	300,00	0,00
1/801000-728800	Bauhofleistungen	2225	3225	24	22	2 000,00	2 000,00	0,00	2 000,00	2 000,00	0,00
<b>SU 22 / 32</b>	<b>Summe Aufwendungen / Auszahlungen operative Gebarung</b>					<b>185 700,00</b>	<b>176 600,00</b>	<b>9 100,00</b>	<b>182 600,00</b>	<b>173 500,00</b>	<b>9 100,00</b>
<b>SA 0 / SA 1</b>	<b>(0) Nettoergebnis (21 - 22) / (1) Geldfluss operative Gebarung (31 - 32)</b>					<b>-177 000,00</b>	<b>-167 900,00</b>	<b>-9 100,00</b>	<b>-182 600,00</b>	<b>-173 500,00</b>	<b>-9 100,00</b>
<b>SU 23</b>	<b>Summe Haushaltsrücklagen</b>					<b>0,00</b>	<b>0,00</b>	<b>0,00</b>	<b>0,00</b>	<b>0,00</b>	<b>0,00</b>
<b>SA00</b>	<b>Nettoergebnis nach Zuw./Entn. Haushaltsrücklagen (Saldo 0 +/- SU23)</b>					<b>-177 000,00</b>	<b>-167 900,00</b>	<b>-9 100,00</b>			
<b>Investive Gebarung</b>											
<b>SU 33</b>	<b>Summe Einzahlungen investive Gebarung</b>								<b>0,00</b>	<b>0,00</b>	<b>0,00</b>

# 1. Nachtragsvoranschlag 2021

Magistrat Waidhofen a/d Ybbs

# NVA Ergebnis- und Finanzierungsvoranschlag Detailnachweis

		MVAG		QU	AOB	Ergebnisvoranschlag			Finanzierungsvoranschlag		
		EH	FH			VA 2021 inkl. NVA	VA 2021	1. NVA	VA 2021 inkl. NVA	VA 2021	1. NVA
<b>SU 34</b>	<b>Summe Auszahlungen investive Gebarung</b>								<b>0,00</b>	<b>0,00</b>	<b>0,00</b>
<b>SA2</b>	<b>Saldo (2) Geldfluss aus der Investiven Gebarung (33 – 34)</b>								<b>0,00</b>	<b>0,00</b>	<b>0,00</b>
<b>SA3</b>	<b>Saldo (3) Nettofinanzierungssaldo (Saldo 1 + Saldo 2)</b>								<b>-182 600,00</b>	<b>-173 500,00</b>	<b>-9 100,00</b>
<b>Finanzierungstätigkeit</b>											
<b>SU 35</b>	<b>Summe Einzahlungen aus der Finanzierungstätigkeit</b>								<b>0,00</b>	<b>0,00</b>	<b>0,00</b>
<b>SU 36</b>	<b>Summe Auszahlungen aus der Finanzierungstätigkeit</b>								<b>0,00</b>	<b>0,00</b>	<b>0,00</b>
<b>SA4</b>	<b>Saldo (4) Geldfluss aus der Finanzierungstätigkeit (35 – 36)</b>								<b>0,00</b>	<b>0,00</b>	<b>0,00</b>
<b>SA5</b>	<b>Saldo (5) Geldfluss aus der voranschlagswirksamen Gebarung (Saldo 3 + Saldo 4)</b>								<b>-182 600,00</b>	<b>-173 500,00</b>	<b>-9 100,00</b>
<b>81</b>	<b>Öffentliche Einrichtungen (soweit nicht dem Abschnitt 85 zuzuordnen)</b>										
<b>812</b>	<b>WC-Anlagen</b>										
<b>812000</b>	<b>Öffentliche WC-Anlagen</b>										
<b>Operative Gebarung</b>											
2/812000+827000	Personalkostenersätze	2116	3116	18	3	32 900,00	28 600,00	4 300,00	32 900,00	28 600,00	4 300,00
2/812000+829000	Sonstige Einnahmen	2116	3116	18	22	100,00	100,00	0,00	100,00	100,00	0,00
<b>SU 21 / 31</b>	<b>Summe Erträge / Einzahlungen operative Gebarung</b>					<b>33 000,00</b>	<b>28 700,00</b>	<b>4 300,00</b>	<b>33 000,00</b>	<b>28 700,00</b>	<b>4 300,00</b>
1/812000-400000	Geringwertige Wirtschaftsgüter	2221	3221	23	22	400,00	400,00	0,00	400,00	400,00	0,00
1/812000-454000	Reinigungsmittel	2221	3221	23	22	6 500,00	6 500,00	0,00	6 500,00	6 500,00	0,00
1/812000-510000	Geldbezüge Vb	2211	3211	20	3	28 600,00	35 800,00	-7 200,00	28 600,00	35 800,00	-7 200,00
1/812000-523000	Fallweise Bedienstete	2211	3211	20	3	0,00	2 000,00	-2 000,00	0,00	2 000,00	-2 000,00
1/812000-565000	Mehrleistungsvergütungen	2211	3211	20	3	15 000,00	9 000,00	6 000,00	15 000,00	9 000,00	6 000,00
1/812000-569000	Sonstige Nebengebühren	2211	3211	20	3	200,00	0,00	200,00	200,00	0,00	200,00
1/812000-580000	DGB zum Ausgleichsfonds für Familienbeihilfen	2212	3212	20	3	1 800,00	1 900,00	-100,00	1 800,00	1 900,00	-100,00
1/812000-582000	Dienstgeberbeiträge zur sozialen Sicherheit	2212	3212	20	3	8 900,00	9 400,00	-500,00	8 900,00	9 400,00	-500,00
1/812000-582100	Betriebliche Mitarbeitervorsorge	2212	3212	20	3	600,00	700,00	-100,00	600,00	700,00	-100,00
1/812000-592000	Dotierung von Rückstellungen für Jubiläumszuwendungen	2214				100,00	100,00	0,00	0,00	0,00	0,00
1/812000-600000	Strom	2222	3222	24	22	3 800,00	3 800,00	0,00	3 800,00	3 800,00	0,00
1/812000-614000	Instandhaltung Gebäude	2224	3224	24	22	4 000,00	4 000,00	0,00	4 000,00	4 000,00	0,00
1/812000-670000	Versicherungen	2222	3222	24	22	400,00	400,00	0,00	400,00	400,00	0,00
1/812000-680000	Planmäßige Abschreibung	2226				8 300,00	8 300,00	0,00	0,00	0,00	0,00
1/812000-711000	Gebühren für die Benützung von Gemeindeeinrichtungen gem. FAG	2225	3225	24	22	3 600,00	3 600,00	0,00	3 600,00	3 600,00	0,00
1/812000-728500	Anerkennungsbeitrag	2225	3225	24	3	500,00	0,00	500,00	500,00	0,00	500,00
1/812000-728800	Bauhofleistungen	2225	3225	24	22	6 000,00	6 000,00	0,00	6 000,00	6 000,00	0,00
<b>SU 22 / 32</b>	<b>Summe Aufwendungen / Auszahlungen operative Gebarung</b>					<b>88 700,00</b>	<b>91 900,00</b>	<b>-3 200,00</b>	<b>80 300,00</b>	<b>83 500,00</b>	<b>-3 200,00</b>

# 1. Nachtragsvoranschlag 2021

Magistrat Waidhofen a/d Ybbs

# NVA Ergebnis- und Finanzierungsvoranschlag Detailnachweis

	MVAG	MVAG	QU	AOB	Ergebnisvoranschlag			Finanzierungsvoranschlag			
					EH	FH	VA 2021 inkl. NVA	VA 2021	1. NVA	VA 2021 inkl. NVA	VA 2021
<b>SA 0 / SA 1</b>											
	(0) Nettoergebnis (21 - 22) / (1) Geldfluss operative Gebarung (31 – 32)				-55 700,00	-63 200,00	7 500,00	-47 300,00	-54 800,00	7 500,00	
<b>SU 23</b>	Summe Haushaltsrücklagen				0,00	0,00	0,00	0,00	0,00	0,00	
<b>SA00</b>	Nettoergebnis nach Zuw./Entn. Haushaltsrücklagen (Saldo 0 +/- SU23)				-55 700,00	-63 200,00	7 500,00				
<b>Investive Gebarung</b>											
<b>SU 33</b>	Summe Einzahlungen investive Gebarung							0,00	0,00	0,00	
<b>SU 34</b>	Summe Auszahlungen investive Gebarung							0,00	0,00	0,00	
<b>SA2</b>	Saldo (2) Geldfluss aus der Investiven Gebarung (33 – 34)							0,00	0,00	0,00	
<b>SA3</b>	Saldo (3) Nettofinanzierungssaldo (Saldo 1 + Saldo 2)							-47 300,00	-54 800,00	7 500,00	
<b>Finanzierungstätigkeit</b>											
<b>SU 35</b>	Summe Einzahlungen aus der Finanzierungstätigkeit							0,00	0,00	0,00	
<b>SU 36</b>	Summe Auszahlungen aus der Finanzierungstätigkeit							0,00	0,00	0,00	
<b>SA4</b>	Saldo (4) Geldfluss aus der Finanzierungstätigkeit (35 – 36)							0,00	0,00	0,00	
<b>SA5</b>	Saldo (5) Geldfluss aus der voranschlagswirksamen Gebarung (Saldo 3 + Saldo 4)							-47 300,00	-54 800,00	7 500,00	
<b>814</b>	<b>Straßenreinigung</b>										
<b>814000</b>	<b>Straßenreinigung</b>										
<b>Operative Gebarung</b>											
2/814000+816000	Kostenersätze	2114	3114	13	26	4 000,00	4 000,00	0,00	4 000,00	4 000,00	0,00
<b>SU 21 / 31</b>	<b>Summe Erträge / Einzahlungen operative Gebarung</b>					<b>4 000,00</b>	<b>4 000,00</b>	<b>0,00</b>	<b>4 000,00</b>	<b>4 000,00</b>	<b>0,00</b>
1/814000-400000	Geringwertige Wirtschaftsgüter	2221	3221	23	26	1 000,00	1 000,00	0,00	1 000,00	1 000,00	0,00
1/814000-452000	Treibstoffe	2221	3221	23	26	12 000,00	12 000,00	0,00	12 000,00	12 000,00	0,00
1/814000-459000	Sonstige Verbrauchsgüter	2221	3221	23	26	1 500,00	1 500,00	0,00	1 500,00	1 500,00	0,00
1/814000-459100	Streumaterial Winterdienst	2221	3221	23	26	45 000,00	50 000,00	-5 000,00	45 000,00	50 000,00	-5 000,00
1/814000-616000	Instandhaltung Geräte	2224	3224	24	26	6 000,00	6 000,00	0,00	6 000,00	6 000,00	0,00
1/814000-617000	Instandhaltung Fahrzeuge	2224	3224	24	26	10 000,00	10 000,00	0,00	10 000,00	10 000,00	0,00
1/814000-650000	Zinsen Finanzschulden Inland	2241	3241	25	21	600,00	700,00	-100,00	600,00	700,00	-100,00
1/814000-670000	Versicherungen	2222	3222	24	22	1 100,00	1 100,00	0,00	1 100,00	1 100,00	0,00
1/814000-680000	Planmäßige Abschreibung	2226				27 500,00	27 500,00	0,00	0,00	0,00	0,00
1/814000-700000	Mieten	2223	3223	24	26	500,00	500,00	0,00	500,00	500,00	0,00
1/814000-711000	Gebühren für die Benützung von Gemeindeeinrichtungen gem. FAG	2225	3225	24	26	6 000,00	7 500,00	-1 500,00	6 000,00	7 500,00	-1 500,00
1/814000-728000	Leistungsentgelte Straßenreinigung	2225	3225	24	26	20 000,00	20 000,00	0,00	20 000,00	20 000,00	0,00
1/814000-728100	Winterdienst Leistungsentgelte Firmen	2225	3225	24	26	180 000,00	220 000,00	-40 000,00	180 000,00	220 000,00	-40 000,00
1/814000-728200	Winterdienst Leistungsentgelte Bauhof	2225	3225	24	26	175 000,00	175 000,00	0,00	175 000,00	175 000,00	0,00
1/814000-728800	Bauhofleistungen	2225	3225	24	26	200 000,00	200 000,00	0,00	200 000,00	200 000,00	0,00
1/814000-752000	Lfd.Transferzahlungen an Gemeindeverbände	2231	3231	26	26	4 800,00	6 000,00	-1 200,00	4 800,00	6 000,00	-1 200,00
1/814000-777000	Schneeräumgeräte Ankaufsförderung	2234		44	24	300,00	300,00	0,00	0,00	0,00	0,00
<b>SU 22 / 32</b>	<b>Summe Aufwendungen / Auszahlungen operative Gebarung</b>					<b>691 300,00</b>	<b>739 100,00</b>	<b>-47 800,00</b>	<b>663 500,00</b>	<b>711 300,00</b>	<b>-47 800,00</b>



# 1. Nachtragsvoranschlag 2021

Magistrat Waidhofen a/d Ybbs

# NVA Ergebnis- und Finanzierungsvoranschlag Detailnachweis

	MVAG EH	MVAG FH	QU	AOB	Ergebnisvoranschlag			Finanzierungsvoranschlag		
					VA 2021 inkl. NVA	VA 2021	1. NVA	VA 2021 inkl. NVA	VA 2021	1. NVA
<b>SA 0 / SA 1</b>	<b>(0) Nettoergebnis (21 - 22) / (1) Geldfluss operative Gebarung (31 – 32)</b>				<b>-687 300,00</b>	<b>-735 100,00</b>	<b>47 800,00</b>	<b>-659 500,00</b>	<b>-707 300,00</b>	<b>47 800,00</b>
<b>SU 23</b>	<b>Summe Haushaltsrücklagen</b>				<b>0,00</b>	<b>0,00</b>	<b>0,00</b>	<b>0,00</b>	<b>0,00</b>	<b>0,00</b>
<b>SA00</b>	<b>Nettoergebnis nach Zuw./Entn. Haushaltsrücklagen (Saldo 0 +/- SU23)</b>				<b>-687 300,00</b>	<b>-735 100,00</b>	<b>47 800,00</b>			
<b>Investive Gebarung</b>										
<b>SU 33</b>	<b>Summe Einzahlungen investive Gebarung</b>							<b>0,00</b>	<b>0,00</b>	<b>0,00</b>
5/814000-020000	Maschinen	3414	41	26	0,00	0,00	0,00	0,00	0,00	0,00
1/814000-030000	Werkzeuge	3414	41	26	0,00	0,00	0,00	1 800,00	1 800,00	0,00
5/814000-040000	Ankauf Fahrzeuge	3414	41	26	0,00	0,00	0,00	0,00	0,00	0,00
1/814000-042000	Betriebsausstattung	3415	41	26	0,00	0,00	0,00	0,00	0,00	0,00
1/814000-777000	Schneeräumgeräte Ankaufsförderung	3434	44	24	0,00	0,00	0,00	300,00	300,00	0,00
<b>SU 34</b>	<b>Summe Auszahlungen investive Gebarung</b>							<b>2 100,00</b>	<b>2 100,00</b>	<b>0,00</b>
<b>SA2</b>	<b>Saldo (2) Geldfluss aus der Investiven Gebarung (33 – 34)</b>							<b>-2 100,00</b>	<b>-2 100,00</b>	<b>0,00</b>
<b>SA3</b>	<b>Saldo (3) Nettofinanzierungssaldo (Saldo 1 + Saldo 2)</b>							<b>-661 600,00</b>	<b>-709 400,00</b>	<b>47 800,00</b>
<b>Finanzierungstätigkeit</b>										
6/814000+346000	Schuldaufnahme Finanzunternehmungen	3514	55	21	0,00	0,00	0,00	0,00	0,00	0,00
<b>SU 35</b>	<b>Summe Einzahlungen aus der Finanzierungstätigkeit</b>							<b>0,00</b>	<b>0,00</b>	<b>0,00</b>
1/814000-346000	Schuldrückzahlung Finanzunternehmungen	3614	65	21	0,00	0,00	0,00	29 200,00	29 700,00	-500,00
<b>SU 36</b>	<b>Summe Auszahlungen aus der Finanzierungstätigkeit</b>							<b>29 200,00</b>	<b>29 700,00</b>	<b>-500,00</b>
<b>SA4</b>	<b>Saldo (4) Geldfluss aus der Finanzierungstätigkeit (35 – 36)</b>							<b>-29 200,00</b>	<b>-29 700,00</b>	<b>500,00</b>
<b>SA5</b>	<b>Saldo (5) Geldfluss aus der voranschlagswirksamen Gebarung (Saldo 3 + Saldo 4)</b>							<b>-690 800,00</b>	<b>-739 100,00</b>	<b>48 300,00</b>
<b>815</b>	<b>Park- und Gartenanlagen, Kinderspielplätze</b>									
<b>815000</b>	<b>Park- und Grünanlagen</b>									
<b>Operative Gebarung</b>										
2/815000+813000	Erträge aus der Auflösung von Investitionszuschüssen (Kapitaltransfers)	2127			3 300,00	3 300,00	0,00	0,00	0,00	0,00
2/815000+829000	Sonstige Einnahmen	2116	3116	18	22	300,00	300,00	0,00	300,00	300,00
2/815000+861000	Subvention Land NÖ	2121	3121	15	24	0,00	0,00	0,00	0,00	0,00
<b>SU 21 / 31</b>	<b>Summe Erträge / Einzahlungen operative Gebarung</b>				<b>3 600,00</b>	<b>3 600,00</b>	<b>0,00</b>	<b>300,00</b>	<b>300,00</b>	<b>0,00</b>
1/815000-400000	Geringwertige Wirtschaftsgüter	2221	3221	23	22	3 100,00	2 000,00	1 100,00	3 100,00	2 000,00
1/815000-420000	Pflanzliche Rohstoffe	2221	3221	23	22	6 000,00	8 500,00	-2 500,00	6 000,00	8 500,00
1/815000-452000	Treibstoffe	2221	3221	23	22	1 900,00	1 500,00	400,00	1 900,00	1 500,00
1/815000-459000	Sonstige Verbrauchsgüter	2221	3221	23	22	1 300,00	1 300,00	0,00	1 300,00	1 300,00
1/815000-600000	Strom	2222	3222	24	22	1 300,00	1 600,00	-300,00	1 300,00	1 600,00
1/815000-610000	Instandhaltung Grünanlagen	2224	3224	24	22	6 300,00	4 500,00	1 800,00	6 300,00	4 500,00
1/815000-617000	Instandhaltung Fahrzeuge	2224	3224	24	22	1 700,00	1 700,00	0,00	1 700,00	1 700,00
1/815000-619000	Instandhaltung Sonderanlagen	2224	3224	24	22	6 100,00	5 500,00	600,00	6 100,00	5 500,00
1/815000-619100	Baumpfleßmaßnahmen	2224	3224	24	24	16 000,00	11 000,00	5 000,00	16 000,00	11 000,00

# 1. Nachtragsvoranschlag 2021

Magistrat Waidhofen a/d Ybbs

# NVA Ergebnis- und Finanzierungsvoranschlag Detailnachweis

		MVAG	MVAG	QU	AOB	Ergebnisvoranschlag		Finanzierungsvoranschlag			
		EH	FH			VA 2021 inkl. NVA	VA 2021	1. NVA	VA 2021 inkl. NVA	VA 2021	1. NVA
1/815000-680000	Planmäßige Abschreibung	2226				25 800,00	25 800,00	0,00	0,00	0,00	0,00
1/815000-711000	Gebühren für die Benützung von Gemeindeeinrichtungen gem. FAG	2225	3225	24	22	500,00	500,00	0,00	500,00	500,00	0,00
1/815000-728000	Entgelte für sonstige Leistungen	2225	3225	24	22	4 300,00	2 400,00	1 900,00	4 300,00	2 400,00	1 900,00
1/815000-728800	Bauhofleistungen	2225	3225	24	22	210 000,00	210 000,00	0,00	210 000,00	210 000,00	0,00
1/815000-729000	kost.bares Waidhofen	2225	3225	24	24	16 500,00	16 500,00	0,00	16 500,00	16 500,00	0,00
<b>SU 22 / 32</b>	<b>Summe Aufwendungen / Auszahlungen operative Gebarung</b>					<b>300 800,00</b>	<b>292 800,00</b>	<b>8 000,00</b>	<b>275 000,00</b>	<b>267 000,00</b>	<b>8 000,00</b>
<b>SA 0 / SA 1</b>	<b>(0) Nettoergebnis (21 - 22) / (1) Geldfluss operative Gebarung (31 - 32)</b>					<b>-297 200,00</b>	<b>-289 200,00</b>	<b>-8 000,00</b>	<b>-274 700,00</b>	<b>-266 700,00</b>	<b>-8 000,00</b>
<b>SU 23</b>	<b>Summe Haushaltsrücklagen</b>					<b>0,00</b>	<b>0,00</b>	<b>0,00</b>	<b>0,00</b>	<b>0,00</b>	<b>0,00</b>
<b>SA00</b>	<b>Nettoergebnis nach Zuw./Entn. Haushaltsrücklagen (Saldo 0 +/- SU23)</b>					<b>-297 200,00</b>	<b>-289 200,00</b>	<b>-8 000,00</b>			
<b>Investive Gebarung</b>											
<b>SU 33</b>	<b>Summe Einzahlungen investive Gebarung</b>								<b>0,00</b>	<b>0,00</b>	<b>0,00</b>
1/815000-020000	Maschinen und maschinelle Anlagen		3414	41	22	0,00	0,00	0,00	3 000,00	3 000,00	0,00
1/815000-042000	Betriebsausstattung		3415	41	22	0,00	0,00	0,00	8 500,00	8 500,00	0,00
<b>SU 34</b>	<b>Summe Auszahlungen investive Gebarung</b>								<b>11 500,00</b>	<b>11 500,00</b>	<b>0,00</b>
<b>SA2</b>	<b>Saldo (2) Geldfluss aus der Investiven Gebarung (33 - 34)</b>								<b>-11 500,00</b>	<b>-11 500,00</b>	<b>0,00</b>
<b>SA3</b>	<b>Saldo (3) Nettofinanzierungssaldo (Saldo 1 + Saldo 2)</b>								<b>-286 200,00</b>	<b>-278 200,00</b>	<b>-8 000,00</b>
<b>Finanzierungstätigkeit</b>											
<b>SU 35</b>	<b>Summe Einzahlungen aus der Finanzierungstätigkeit</b>								<b>0,00</b>	<b>0,00</b>	<b>0,00</b>
<b>SU 36</b>	<b>Summe Auszahlungen aus der Finanzierungstätigkeit</b>								<b>0,00</b>	<b>0,00</b>	<b>0,00</b>
<b>SA4</b>	<b>Saldo (4) Geldfluss aus der Finanzierungstätigkeit (35 - 36)</b>								<b>0,00</b>	<b>0,00</b>	<b>0,00</b>
<b>SA5</b>	<b>Saldo (5) Geldfluss aus der voranschlagswirksamen Gebarung (Saldo 3 + Saldo 4)</b>								<b>-286 200,00</b>	<b>-278 200,00</b>	<b>-8 000,00</b>
<b>815100</b>	<b>Kinderspielplätze</b>										
<b>Operative Gebarung</b>											
2/815100+813000	Erträge aus der Auflösung von Investitionszuschüssen (Kapitaltransfers)	2127				0,00	0,00	0,00	0,00	0,00	0,00
<b>SU 21 / 31</b>	<b>Summe Erträge / Einzahlungen operative Gebarung</b>					<b>0,00</b>	<b>0,00</b>	<b>0,00</b>	<b>0,00</b>	<b>0,00</b>	<b>0,00</b>
1/815100-400000	Geringwertige Wirtschaftsgüter	2221	3221	23	22	800,00	800,00	0,00	800,00	800,00	0,00
1/815100-610000	Instandhaltung Grünanlagen	2224	3224	24	22	1 000,00	1 000,00	0,00	1 000,00	1 000,00	0,00
1/815100-619000	Instandhaltung Sonderanlagen	2224	3224	24	22	8 000,00	8 000,00	0,00	8 000,00	8 000,00	0,00
1/815100-650000	Zinsen Finanzschulden Inland	2241	3241	25	21	100,00	100,00	0,00	100,00	100,00	0,00
1/815100-680000	Planmäßige Abschreibung	2226				6 800,00	6 800,00	0,00	0,00	0,00	0,00
1/815100-700000	Mieten, Pachte	2223	3223	24	22	900,00	900,00	0,00	900,00	900,00	0,00
1/815100-711000	Gebühren für die Benützung von Gemeindeeinrichtungen gem. FAG	2225	3225	24	22	700,00	700,00	0,00	700,00	700,00	0,00
1/815100-728800	Bauhofleistungen	2225	3225	24	22	35 000,00	35 000,00	0,00	35 000,00	35 000,00	0,00
<b>SU 22 / 32</b>	<b>Summe Aufwendungen / Auszahlungen operative Gebarung</b>					<b>53 300,00</b>	<b>53 300,00</b>	<b>0,00</b>	<b>46 500,00</b>	<b>46 500,00</b>	<b>0,00</b>
<b>SA 0 / SA 1</b>	<b>(0) Nettoergebnis (21 - 22) / (1) Geldfluss operative Gebarung (31 - 32)</b>					<b>-53 300,00</b>	<b>-53 300,00</b>	<b>0,00</b>	<b>-46 500,00</b>	<b>-46 500,00</b>	<b>0,00</b>

# 1. Nachtragsvoranschlag 2021

# NVA Ergebnis- und Finanzierungsvoranschlag Detailnachweis

Magistrat Waidhofen a/d Ybbs

	MVAG	MVAG	QU	AOB	Ergebnisvoranschlag			Finanzierungsvoranschlag		
					EH	FH	VA 2021 inkl. NVA	VA 2021	1. NVA	VA 2021 inkl. NVA
<b>SU 23</b>	<b>Summe Haushaltsrücklagen</b>				<b>0,00</b>	<b>0,00</b>	<b>0,00</b>	<b>0,00</b>	<b>0,00</b>	<b>0,00</b>
<b>SA00</b>	<b>Nettoergebnis nach Zuw./Entn. Haushaltsrücklagen (Saldo 0 +/- SU23)</b>				<b>-53 300,00</b>	<b>-53 300,00</b>	<b>0,00</b>			
<b>Investive Gebarung</b>										
<b>SU 33</b>	<b>Summe Einzahlungen investive Gebarung</b>							<b>0,00</b>	<b>0,00</b>	<b>0,00</b>
1/815100-006000	Sonstige Grundstückseinrichtungen (Spielgeräte)	3412	40	22	0,00	0,00	0,00	16 600,00	14 500,00	2 100,00
<b>SU 34</b>	<b>Summe Auszahlungen investive Gebarung</b>							<b>16 600,00</b>	<b>14 500,00</b>	<b>2 100,00</b>
<b>SA2</b>	<b>Saldo (2) Geldfluss aus der Investiven Gebarung (33 – 34)</b>							<b>-16 600,00</b>	<b>-14 500,00</b>	<b>-2 100,00</b>
<b>SA3</b>	<b>Saldo (3) Nettofinanzierungssaldo (Saldo 1 + Saldo 2)</b>							<b>-63 100,00</b>	<b>-61 000,00</b>	<b>-2 100,00</b>
<b>Finanzierungstätigkeit</b>										
<b>SU 35</b>	<b>Summe Einzahlungen aus der Finanzierungstätigkeit</b>							<b>0,00</b>	<b>0,00</b>	<b>0,00</b>
1/815100-346000	Schuldrückzahlung Finanzunternehmen	3614	65	21	0,00	0,00	0,00	4 300,00	4 300,00	0,00
<b>SU 36</b>	<b>Summe Auszahlungen aus der Finanzierungstätigkeit</b>							<b>4 300,00</b>	<b>4 300,00</b>	<b>0,00</b>
<b>SA4</b>	<b>Saldo (4) Geldfluss aus der Finanzierungstätigkeit (35 – 36)</b>							<b>-4 300,00</b>	<b>-4 300,00</b>	<b>0,00</b>
<b>SA5</b>	<b>Saldo (5) Geldfluss aus der voranschlagswirksamen Gebarung (Saldo 3 + Saldo 4)</b>							<b>-67 400,00</b>	<b>-65 300,00</b>	<b>-2 100,00</b>
<b>816</b>	<b>Öffentliche Beleuchtung und öffentliche Uhren</b>									
<b>816000</b>	<b>Öffentl. Beleuchtung und Uhren</b>									
<b>Operative Gebarung</b>										
2/816000+813000	Erträge aus der Auflösung von Investitionszuschüssen (Kapitaltransfers)	2127			17 400,00	17 400,00	0,00	0,00	0,00	0,00
2/816000+829000	Sonstige Einnahmen	2116	3116	18	23	4 600,00	0,00	4 600,00	4 600,00	0,00
2/816000+861000	Zinszuschuss Land NÖ	2121	3121	15	21	900,00	900,00	0,00	900,00	900,00
<b>SU 21 / 31</b>	<b>Summe Erträge / Einzahlungen operative Gebarung</b>				<b>22 900,00</b>	<b>18 300,00</b>	<b>4 600,00</b>	<b>5 500,00</b>	<b>900,00</b>	<b>4 600,00</b>
1/816000-600000	Strom	2222	3222	24	23	74 500,00	64 500,00	10 000,00	74 500,00	64 500,00
1/816000-619000	Instandhaltung Sonderanlagen	2224	3224	24	23	36 000,00	26 000,00	10 000,00	36 000,00	26 000,00
1/816000-650000	Zinsen Finanzschulden Inland	2241	3241	25	21	11 000,00	12 000,00	-1 000,00	11 000,00	12 000,00
1/816000-670000	Versicherungen	2222	3222	24	22	200,00	200,00	0,00	200,00	200,00
1/816000-680000	Planmäßige Abschreibung	2226				233 600,00	233 600,00	0,00	0,00	0,00
1/816000-728800	Bauhofleistungen	2225	3225	24	23	5 000,00	5 000,00	0,00	5 000,00	5 000,00
<b>SU 22 / 32</b>	<b>Summe Aufwendungen / Auszahlungen operative Gebarung</b>				<b>360 300,00</b>	<b>341 300,00</b>	<b>19 000,00</b>	<b>126 700,00</b>	<b>107 700,00</b>	<b>19 000,00</b>
<b>SA 0 / SA 1</b>	<b>(0) Nettoergebnis (21 - 22) / (1) Geldfluss operative Gebarung (31 – 32)</b>				<b>-337 400,00</b>	<b>-323 000,00</b>	<b>-14 400,00</b>	<b>-121 200,00</b>	<b>-106 800,00</b>	<b>-14 400,00</b>
<b>SU 23</b>	<b>Summe Haushaltsrücklagen</b>				<b>0,00</b>	<b>0,00</b>	<b>0,00</b>	<b>0,00</b>	<b>0,00</b>	<b>0,00</b>
<b>SA00</b>	<b>Nettoergebnis nach Zuw./Entn. Haushaltsrücklagen (Saldo 0 +/- SU23)</b>				<b>-337 400,00</b>	<b>-323 000,00</b>	<b>-14 400,00</b>			
<b>Investive Gebarung</b>										
<b>SU 33</b>	<b>Summe Einzahlungen investive Gebarung</b>							<b>0,00</b>	<b>0,00</b>	<b>0,00</b>

# 1. Nachtragsvoranschlag 2021

Magistrat Waidhofen a/d Ybbs

# NVA Ergebnis- und Finanzierungsvoranschlag Detailnachweis

		MVAG	MVAG	QU	AOB	Ergebnisvoranschlag			Finanzierungsvoranschlag		
		EH	FH			VA 2021 inkl. NVA	VA 2021	1. NVA	VA 2021 inkl. NVA	VA 2021	1. NVA
5/816000-005000	Anlagen zu Straßenbauten (Straßenbeleuchtung)		3412	40	23	0,00	0,00	0,00	118 000,00	128 000,00	-10 000,00
<b>SU 34</b>	<b>Summe Auszahlungen investive Gebarung</b>								<b>118 000,00</b>	<b>128 000,00</b>	<b>-10 000,00</b>
<b>SA2</b>	<b>Saldo (2) Geldfluss aus der Investiven Gebarung (33 – 34)</b>								<b>-118 000,00</b>	<b>-128 000,00</b>	<b>10 000,00</b>
<b>SA3</b>	<b>Saldo (3) Nettofinanzierungssaldo (Saldo 1 + Saldo 2)</b>								<b>-239 200,00</b>	<b>-234 800,00</b>	<b>-4 400,00</b>
<b>Finanzierungstätigkeit</b>											
6/816000+346000	Schuldaufnahme Finanzunternehmungen		3514	55	21	0,00	0,00	0,00	118 000,00	128 000,00	-10 000,00
<b>SU 35</b>	<b>Summe Einzahlungen aus der Finanzierungstätigkeit</b>								<b>118 000,00</b>	<b>128 000,00</b>	<b>-10 000,00</b>
1/816000-346000	Schuldrückzahlung Finanzunternehmungen		3614	65	21	0,00	0,00	0,00	197 400,00	199 800,00	-2 400,00
<b>SU 36</b>	<b>Summe Auszahlungen aus der Finanzierungstätigkeit</b>								<b>197 400,00</b>	<b>199 800,00</b>	<b>-2 400,00</b>
<b>SA4</b>	<b>Saldo (4) Geldfluss aus der Finanzierungstätigkeit (35 – 36)</b>								<b>-79 400,00</b>	<b>-71 800,00</b>	<b>-7 600,00</b>
<b>SA5</b>	<b>Saldo (5) Geldfluss aus der voranschlagswirksamen Gebarung (Saldo 3 + Saldo 4)</b>								<b>-318 600,00</b>	<b>-306 600,00</b>	<b>-12 000,00</b>
<b>817</b>	<b>Friedhöfe (einschließlich Einsegnungshallen und Krematorien)</b>										
<b>817000</b>	<b>Friedhof Waidhofen a/d Ybbs</b>										
<b>Operative Gebarung</b>											
2/817000+808000	Altmaterialverkauf	2116	3116	16	21	500,00	500,00	0,00	500,00	500,00	0,00
2/817000+829000	Sonstige Einnahmen	2116	3116	18	22	10 000,00	10 000,00	0,00	10 000,00	10 000,00	0,00
2/817000+852000	Grabstellengebühr	2113	3113	12	21	75 000,00	75 000,00	0,00	75 000,00	75 000,00	0,00
2/817000+852100	Beerdigungs- und Enterdigungsgebühren	2113	3113	12	21	18 500,00	18 500,00	0,00	18 500,00	18 500,00	0,00
2/817000+852200	Leichenhallengebühren	2113	3113	12	21	5 500,00	5 500,00	0,00	5 500,00	5 500,00	0,00
<b>SU 21 / 31</b>	<b>Summe Erträge / Einzahlungen operative Gebarung</b>					<b>109 500,00</b>	<b>109 500,00</b>	<b>0,00</b>	<b>109 500,00</b>	<b>109 500,00</b>	<b>0,00</b>
1/817000-400000	Geringwertige Wirtschaftsgüter	2221	3221	23	22	900,00	900,00	0,00	900,00	900,00	0,00
1/817000-400200	Dienstbekleidung	2221	3221	23	22	400,00	400,00	0,00	400,00	400,00	0,00
1/817000-451000	Brennstoffe	2221	3221	23	22	800,00	800,00	0,00	800,00	800,00	0,00
1/817000-452000	Treibstoffe	2221	3221	23	22	1 200,00	1 200,00	0,00	1 200,00	1 200,00	0,00
1/817000-459000	Sonstige Verbrauchsgüter	2221	3221	23	22	700,00	700,00	0,00	700,00	700,00	0,00
1/817000-510000	Geldbezüge Vb	2211	3211	20	3	60 200,00	60 200,00	0,00	60 200,00	60 200,00	0,00
1/817000-565000	Mehrleistungsvergütungen	2211	3211	20	3	400,00	400,00	0,00	400,00	400,00	0,00
1/817000-569000	Sonstige Nebengebühren	2211	3211	20	3	7 500,00	7 500,00	0,00	7 500,00	7 500,00	0,00
1/817000-580000	DGB zum Ausgleichsfonds für Familienbeihilfen	2212	3212	20	3	2 700,00	2 700,00	0,00	2 700,00	2 700,00	0,00
1/817000-582000	Dienstgeberbeiträge zur sozialen Sicherheit	2212	3212	20	3	14 000,00	14 000,00	0,00	14 000,00	14 000,00	0,00
1/817000-582100	Betriebliche Mitarbeitervorsorge	2212	3212	20	3	500,00	500,00	0,00	500,00	500,00	0,00
1/817000-591000	Dotierung von Rückstellungen für Abfertigungen	2214				1 000,00	1 000,00	0,00	0,00	0,00	0,00
1/817000-592000	Dotierung von Rückstellungen für Jubiläumszuwendungen	2214				700,00	700,00	0,00	0,00	0,00	0,00

# 1. Nachtragsvoranschlag 2021

Magistrat Waidhofen a/d Ybbs

# NVA Ergebnis- und Finanzierungsvoranschlag Detailnachweis

		MVAG	MVAG	QU	AOB	Ergebnisvoranschlag		Finanzierungsvoranschlag			
		EH	FH			VA 2021 inkl. NVA	VA 2021	1. NVA	VA 2021 inkl. NVA	VA 2021	1. NVA
1/817000-600000	Strom	2222	3222	24	22	1 400,00	1 400,00	0,00	1 400,00	1 400,00	0,00
1/817000-610000	Instandhaltung Grünanlagen	2224	3224	24	22	1 600,00	1 600,00	0,00	1 600,00	1 600,00	0,00
1/817000-614000	Instandhaltung Gebäude	2224	3224	24	22	2 400,00	2 400,00	0,00	2 400,00	2 400,00	0,00
1/817000-617000	Instandhaltung Fahrzeuge	2224	3224	24	22	2 100,00	2 100,00	0,00	2 100,00	2 100,00	0,00
1/817000-618000	Instandhaltung Einrichtung	2224	3224	24	22	200,00	200,00	0,00	200,00	200,00	0,00
1/817000-630000	Postdienste	2222	3222	24	22	300,00	300,00	0,00	300,00	300,00	0,00
1/817000-631000	Telekommunikationsdienste	2222	3222	24	22	600,00	600,00	0,00	600,00	600,00	0,00
1/817000-670000	Versicherungen	2222	3222	24	22	700,00	700,00	0,00	700,00	700,00	0,00
1/817000-680000	Planmäßige Abschreibung	2226				19 800,00	19 800,00	0,00	0,00	0,00	0,00
1/817000-710000	Öffentliche Abgaben gem. FAG	2225	3225	24	22	100,00	100,00	0,00	100,00	100,00	0,00
1/817000-711000	Gebühren für die Benützung von Gemeindeeinrichtungen gem. FAG	2225	3225	24	22	1 300,00	1 300,00	0,00	1 300,00	1 300,00	0,00
1/817000-728000	Leistungsentgelte Firmen	2225	3225	24	22	5 000,00	5 000,00	0,00	5 000,00	5 000,00	0,00
1/817000-728100	Digitalisierung Friedhof	2225	3225	24	22	0,00	0,00	0,00	0,00	0,00	0,00
1/817000-728800	Bauhofleistungen	2225	3225	24	22	1 000,00	1 000,00	0,00	1 000,00	1 000,00	0,00
1/817000-729800	Verwaltungstangenten	2225	3225	24	21	9 800,00	9 800,00	0,00	9 800,00	9 800,00	0,00
1/817000-760000	Pensionen	2234	3234	21	3	14 000,00	14 000,00	0,00	14 000,00	14 000,00	0,00
1/817000-760100	Dgb.Soz.Vers.Pensionen	2234	3234	21	3	500,00	500,00	0,00	500,00	500,00	0,00
<b>SU 22 / 32</b>	<b>Summe Aufwendungen / Auszahlungen operative Gebarung</b>					<b>151 800,00</b>	<b>151 800,00</b>	<b>0,00</b>	<b>130 300,00</b>	<b>130 300,00</b>	<b>0,00</b>
<b>SA 0 / SA 1</b>	<b>(0) Nettoergebnis (21 - 22) / (1) Geldfluss operative Gebarung (31 - 32)</b>					<b>-42 300,00</b>	<b>-42 300,00</b>	<b>0,00</b>	<b>-20 800,00</b>	<b>-20 800,00</b>	<b>0,00</b>
<b>SU 23</b>	<b>Summe Haushaltsrücklagen</b>					<b>0,00</b>	<b>0,00</b>	<b>0,00</b>	<b>0,00</b>	<b>0,00</b>	<b>0,00</b>
<b>SA00</b>	<b>Nettoergebnis nach Zuw./Entn. Haushaltsrücklagen (Saldo 0 +/- SU23)</b>					<b>-42 300,00</b>	<b>-42 300,00</b>	<b>0,00</b>			
<b>Investive Gebarung</b>											
<b>SU 33</b>	<b>Summe Einzahlungen investive Gebarung</b>								<b>0,00</b>	<b>0,00</b>	<b>0,00</b>
1/817000-042000	Betriebsausstattung		3415	41	22	0,00	0,00	0,00	0,00	0,00	0,00
<b>SU 34</b>	<b>Summe Auszahlungen investive Gebarung</b>								<b>0,00</b>	<b>0,00</b>	<b>0,00</b>
<b>SA2</b>	<b>Saldo (2) Geldfluss aus der Investiven Gebarung (33 - 34)</b>								<b>0,00</b>	<b>0,00</b>	<b>0,00</b>
<b>SA3</b>	<b>Saldo (3) Nettofinanzierungssaldo (Saldo 1 + Saldo 2)</b>								<b>-20 800,00</b>	<b>-20 800,00</b>	<b>0,00</b>
<b>Finanzierungstätigkeit</b>											
<b>SU 35</b>	<b>Summe Einzahlungen aus der Finanzierungstätigkeit</b>								<b>0,00</b>	<b>0,00</b>	<b>0,00</b>
<b>SU 36</b>	<b>Summe Auszahlungen aus der Finanzierungstätigkeit</b>								<b>0,00</b>	<b>0,00</b>	<b>0,00</b>
<b>SA4</b>	<b>Saldo (4) Geldfluss aus der Finanzierungstätigkeit (35 - 36)</b>								<b>0,00</b>	<b>0,00</b>	<b>0,00</b>
<b>SA5</b>	<b>Saldo (5) Geldfluss aus der voranschlagswirksamen Gebarung (Saldo 3 + Saldo 4)</b>								<b>-20 800,00</b>	<b>-20 800,00</b>	<b>0,00</b>
<b>817100</b>	<b>Friedhof Zell/Ybbs</b>										
<b>Operative Gebarung</b>											
2/817100+829000	Sonstige Einnahmen	2116	3116	18	22	500,00	500,00	0,00	500,00	500,00	0,00
2/817100+852000	Grabstellengebühren	2113	3113	12	21	18 500,00	18 500,00	0,00	18 500,00	18 500,00	0,00

# 1. Nachtragsvoranschlag 2021

Magistrat Waidhofen a/d Ybbs

# NVA Ergebnis- und Finanzierungsvoranschlag Detailnachweis

		MVAG	MVAG	QU	AOB	Ergebnisvoranschlag			Finanzierungsvoranschlag		
		EH	FH			VA 2021 inkl. NVA	VA 2021	1. NVA	VA 2021 inkl. NVA	VA 2021	1. NVA
2/817100+852100	Beerdigungs- und Enterdigungsgebühren	2113	3113	12	21	5 500,00	5 500,00	0,00	5 500,00	5 500,00	0,00
2/817100+852200	Leichenhallegebühren	2113	3113	12	21	2 000,00	2 000,00	0,00	2 000,00	2 000,00	0,00
<b>SU 21 / 31</b>	<b>Summe Erträge / Einzahlungen operative Gebarung</b>					<b>26 500,00</b>	<b>26 500,00</b>	<b>0,00</b>	<b>26 500,00</b>	<b>26 500,00</b>	<b>0,00</b>
1/817100-400000	Geringwertige Wirtschaftsgüter	2221	3221	23	22	200,00	200,00	0,00	200,00	200,00	0,00
1/817100-459000	Sonstige Verbrauchsgüter	2221	3221	23	22	300,00	300,00	0,00	300,00	300,00	0,00
1/817100-510000	Geldbezüge Vb	2211	3211	20	3	13 300,00	13 300,00	0,00	13 300,00	13 300,00	0,00
1/817100-565000	MehreLeistungsvergütungen	2211	3211	20	3	500,00	200,00	300,00	500,00	200,00	300,00
1/817100-569000	Sonstige Nebengebühren	2211	3211	20	3	500,00	500,00	0,00	500,00	500,00	0,00
1/817100-580000	DGB zum Ausgleichsfonds für Familienbeihilfen	2212	3212	20	3	600,00	600,00	0,00	600,00	600,00	0,00
1/817100-582000	Dienstgeberbeiträge zur sozialen Sicherheit	2212	3212	20	3	3 000,00	2 900,00	100,00	3 000,00	2 900,00	100,00
1/817100-582100	Betriebliche Mitarbeitervorsorge	2212	3212	20	3	100,00	100,00	0,00	100,00	100,00	0,00
1/817100-600000	Strom	2222	3222	24	22	400,00	400,00	0,00	400,00	400,00	0,00
1/817100-610000	Instandhaltung Grünanlagen	2224	3224	24	22	1 100,00	800,00	300,00	1 100,00	800,00	300,00
1/817100-614000	Instandhaltung Gebäude	2224	3224	24	22	500,00	500,00	0,00	500,00	500,00	0,00
1/817100-618000	Instandhaltung Einrichtung	2224	3224	24	22	200,00	200,00	0,00	200,00	200,00	0,00
1/817100-630000	Postdienste	2222	3222	24	22	100,00	100,00	0,00	100,00	100,00	0,00
1/817100-670000	Versicherungen	2222	3222	24	22	100,00	100,00	0,00	100,00	100,00	0,00
1/817100-680000	Planmäßige Abschreibung	2226				3 200,00	3 200,00	0,00	0,00	0,00	0,00
1/817100-710000	Öffentliche Abgaben gem. FAG	2225	3225	24	22	200,00	200,00	0,00	200,00	200,00	0,00
1/817100-711000	Gebühren für die Benützung von Gemeindeeinrichtungen gem. FAG	2225	3225	24	22	600,00	600,00	0,00	600,00	600,00	0,00
1/817100-728000	Leistungsentgelte Firmen	2225	3225	24	22	1 500,00	1 500,00	0,00	1 500,00	1 500,00	0,00
1/817100-728800	Bauhofleistungen	2225	3225	24	22	300,00	300,00	0,00	300,00	300,00	0,00
1/817100-729800	Verwaltungstangenten	2225	3225	24	21	4 300,00	4 300,00	0,00	4 300,00	4 300,00	0,00
<b>SU 22 / 32</b>	<b>Summe Aufwendungen / Auszahlungen operative Gebarung</b>					<b>31 000,00</b>	<b>30 300,00</b>	<b>700,00</b>	<b>27 800,00</b>	<b>27 100,00</b>	<b>700,00</b>
<b>SA 0 / SA 1</b>	<b>(0) Nettoergebnis (21 - 22) / (1) Geldfluss operative Gebarung (31 - 32)</b>					<b>-4 500,00</b>	<b>-3 800,00</b>	<b>-700,00</b>	<b>-1 300,00</b>	<b>-600,00</b>	<b>-700,00</b>
<b>SU 23</b>	<b>Summe Haushaltsrücklagen</b>					<b>0,00</b>	<b>0,00</b>	<b>0,00</b>	<b>0,00</b>	<b>0,00</b>	<b>0,00</b>
<b>SA00</b>	<b>Nettoergebnis nach Zuw./Entn. Haushaltsrücklagen (Saldo 0 +/- SU23)</b>					<b>-4 500,00</b>	<b>-3 800,00</b>	<b>-700,00</b>			
<b>Investive Gebarung</b>											
<b>SU 33</b>	<b>Summe Einzahlungen investive Gebarung</b>								<b>0,00</b>	<b>0,00</b>	<b>0,00</b>
<b>SU 34</b>	<b>Summe Auszahlungen investive Gebarung</b>								<b>0,00</b>	<b>0,00</b>	<b>0,00</b>
<b>SA2</b>	<b>Saldo (2) Geldfluss aus der Investiven Gebarung (33 - 34)</b>								<b>0,00</b>	<b>0,00</b>	<b>0,00</b>
<b>SA3</b>	<b>Saldo (3) Nettofinanzierungssaldo (Saldo 1 + Saldo 2)</b>								<b>-1 300,00</b>	<b>-600,00</b>	<b>-700,00</b>
<b>Finanzierungstätigkeit</b>											
<b>SU 35</b>	<b>Summe Einzahlungen aus der Finanzierungstätigkeit</b>								<b>0,00</b>	<b>0,00</b>	<b>0,00</b>
<b>SU 36</b>	<b>Summe Auszahlungen aus der Finanzierungstätigkeit</b>								<b>0,00</b>	<b>0,00</b>	<b>0,00</b>
<b>SA4</b>	<b>Saldo (4) Geldfluss aus der Finanzierungstätigkeit (35 - 36)</b>								<b>0,00</b>	<b>0,00</b>	<b>0,00</b>

# 1. Nachtragsvoranschlag 2021

Magistrat Waidhofen a/d Ybbs

# NVA Ergebnis- und Finanzierungsvoranschlag Detailnachweis

		MVAG	MVAG	QU	AOB	Ergebnisvoranschlag		Finanzierungsvoranschlag			
		EH	FH			VA 2021 inkl. NVA	VA 2021	1. NVA	VA 2021 inkl. NVA	VA 2021	1. NVA
<b>SA5</b>	<b>Saldo (5) Geldfluss aus der voranschlagswirksamen Gebarung (Saldo 3 + Saldo 4)</b>								<b>-1 300,00</b>	<b>-600,00</b>	<b>-700,00</b>
<b>82</b>	<b>Betriebsähnliche Einrichtungen und Betriebe</b>										
<b>820</b>	<b>Wirtschaftshöfe</b>										
<b>820000</b>	<b>Städtischer Bauhof</b>										
	<b>Operative Gebarung</b>										
2/820000+817000	Erträge aus der Auflösung von sonstigen Rückstellungen	2117				39 500,00	39 500,00	0,00	0,00	0,00	0,00
2/820000+829000	Sonstige Einnahmen	2116	3116	18	26	25 000,00	25 000,00	0,00	25 000,00	25 000,00	0,00
2/820000+829100	Vergütungen Löhne	2116	3116	18	26	1 200 000,00	1 200 000,00	0,00	1 200 000,00	1 200 000,00	0,00
<b>SU 21 / 31</b>	<b>Summe Erträge / Einzahlungen operative Gebarung</b>					<b>1 264 500,00</b>	<b>1 264 500,00</b>	<b>0,00</b>	<b>1 225 000,00</b>	<b>1 225 000,00</b>	<b>0,00</b>
1/820000-400000	Geringwertige Wirtschaftsgüter	2221	3221	23	26	8 000,00	6 000,00	2 000,00	8 000,00	6 000,00	2 000,00
1/820000-400200	Dienstbekleidung	2221	3221	23	26	12 000,00	12 000,00	0,00	12 000,00	12 000,00	0,00
1/820000-420000	Materialankauf	2221	3221	23	26	4 000,00	4 000,00	0,00	4 000,00	4 000,00	0,00
1/820000-452000	Treibstoffe	2221	3221	23	26	27 000,00	27 000,00	0,00	27 000,00	27 000,00	0,00
1/820000-454000	Reinigungsmittel	2221	3221	23	22	1 400,00	1 400,00	0,00	1 400,00	1 400,00	0,00
1/820000-456000	Büromittel	2221	3221	23	26	600,00	600,00	0,00	600,00	600,00	0,00
1/820000-459000	Sonstige Verbrauchsgüter	2221	3221	23	26	4 000,00	4 000,00	0,00	4 000,00	4 000,00	0,00
1/820000-510000	Geldbezüge Vb	2211	3211	20	3	847 500,00	855 400,00	-7 900,00	847 500,00	855 400,00	-7 900,00
1/820000-511100	Abfertigungen	2211	3211	20	3	63 100,00	34 400,00	28 700,00	63 100,00	34 400,00	28 700,00
1/820000-523000	Fallweise Bedienstete	2211	3211	20	3	7 500,00	4 500,00	3 000,00	7 500,00	4 500,00	3 000,00
1/820000-565000	Mehrleistungsvergütungen	2211	3211	20	3	55 000,00	35 000,00	20 000,00	55 000,00	35 000,00	20 000,00
1/820000-566000	Dienstjubiläen	2212	3212	20	3	14 700,00	5 100,00	9 600,00	14 700,00	5 100,00	9 600,00
1/820000-569000	Sonstige Nebengebühren	2211	3211	20	3	70 000,00	74 000,00	-4 000,00	70 000,00	74 000,00	-4 000,00
1/820000-580000	DGB zum Ausgleichsfonds für Familienbeihilfen	2212	3212	20	3	38 300,00	37 700,00	600,00	38 300,00	37 700,00	600,00
1/820000-582000	Dienstgeberbeiträge zur sozialen Sicherheit	2212	3212	20	3	201 800,00	197 200,00	4 600,00	201 800,00	197 200,00	4 600,00
1/820000-582100	Betriebliche Mitarbeitervorsorge	2212	3212	20	3	7 500,00	7 300,00	200,00	7 500,00	7 300,00	200,00
1/820000-590000	Ausbildungskosten	2212	3212	20	3	2 500,00	2 500,00	0,00	2 500,00	2 500,00	0,00
1/820000-591000	Dotierung von Rückstellungen für Abfertigungen	2214				10 400,00	10 400,00	0,00	0,00	0,00	0,00
1/820000-592000	Dotierung von Rückstellungen für Jubiläumszuwendungen	2214				12 100,00	12 100,00	0,00	0,00	0,00	0,00
1/820000-600000	Strom	2222	3222	24	22	5 400,00	4 900,00	500,00	5 400,00	4 900,00	500,00
1/820000-600100	Gasbezug	2222	3222	24	22	14 000,00	14 000,00	0,00	14 000,00	14 000,00	0,00
1/820000-614000	Instandhaltung Gebäude	2224	3224	24	26	4 000,00	6 000,00	-2 000,00	4 000,00	6 000,00	-2 000,00
1/820000-616000	Instandhaltung Maschinen und maschinelle Anlagen	2224	3224	24	26	5 000,00	5 000,00	0,00	5 000,00	5 000,00	0,00

# 1. Nachtragsvoranschlag 2021

Magistrat Waidhofen a/d Ybbs

# NVA Ergebnis- und Finanzierungsvoranschlag Detailnachweis

		MVAG	MVAG	QU	AOB	Ergebnisvoranschlag			Finanzierungsvoranschlag		
		EH	FH			VA 2021 inkl. NVA	VA 2021	1. NVA	VA 2021 inkl. NVA	VA 2021	1. NVA
1/820000-617000	Instandhaltung Fahrzeuge	2224	3224	24	26	33 000,00	28 000,00	5 000,00	33 000,00	28 000,00	5 000,00
1/820000-618000	Instandhaltung Einrichtung	2224	3224	24	26	1 000,00	1 000,00	0,00	1 000,00	1 000,00	0,00
1/820000-630000	Postdienste	2222	3222	24	26	100,00	100,00	0,00	100,00	100,00	0,00
1/820000-631000	Telekommunikationsdienste	2222	3222	24	26	2 200,00	2 200,00	0,00	2 200,00	2 200,00	0,00
1/820000-650000	Zinsen Finanzschulden Inland	2241	3241	25	21	900,00	1 400,00	-500,00	900,00	1 400,00	-500,00
1/820000-670000	Versicherungen	2222	3222	24	22	10 500,00	10 500,00	0,00	10 500,00	10 500,00	0,00
1/820000-680000	Planmäßige Abschreibung	2226				41 300,00	41 300,00	0,00	0,00	0,00	0,00
1/820000-710000	Öffentliche Abgaben	2225	3225	24	26	6 800,00	6 500,00	300,00	6 800,00	6 500,00	300,00
1/820000-711000	Gebühren für die Benützung von Gemeindeeinrichtungen gem. FAG	2225	3225	24	26	7 500,00	8 000,00	-500,00	7 500,00	8 000,00	-500,00
1/820000-724000	Reisegebühren	2225	3225	24	3	3 500,00	3 500,00	0,00	3 500,00	3 500,00	0,00
1/820000-728000	Entgelte für sonstige Leistungen	2225	3225	24	26	500,00	500,00	0,00	500,00	500,00	0,00
1/820000-728200	Kostenbeitrag Verein Jugend und Arbeit	2225	3225	24	3	2 500,00	1 600,00	900,00	2 500,00	1 600,00	900,00
1/820000-728800	Bauhofleistungen	2225	3225	24	26	34 000,00	34 000,00	0,00	34 000,00	34 000,00	0,00
1/820000-760000	Pensionen	2234	3234	21	3	20 400,00	20 400,00	0,00	20 400,00	20 400,00	0,00
1/820000-760100	Dgb.Soz.Vers.Pensionen	2234	3234	21	3	600,00	600,00	0,00	600,00	600,00	0,00
1/820000-760500	Treuegelder	2234	3234	21	3	20 100,00	21 900,00	-1 800,00	20 100,00	21 900,00	-1 800,00
<b>SU 22 / 32</b>	<b>Summe Aufwendungen / Auszahlungen operative Gebarung</b>					<b>1 600 700,00</b>	<b>1 542 000,00</b>	<b>58 700,00</b>	<b>1 536 900,00</b>	<b>1 478 200,00</b>	<b>58 700,00</b>
<b>SA 0 / SA 1</b>	<b>(0) Nettoergebnis (21 - 22) / (1) Geldfluss operative Gebarung (31 - 32)</b>					<b>-336 200,00</b>	<b>-277 500,00</b>	<b>-58 700,00</b>	<b>-311 900,00</b>	<b>-253 200,00</b>	<b>-58 700,00</b>
<b>SU 23</b>	<b>Summe Haushaltsrücklagen</b>					<b>0,00</b>	<b>0,00</b>	<b>0,00</b>	<b>0,00</b>	<b>0,00</b>	<b>0,00</b>
<b>SA00</b>	<b>Nettoergebnis nach Zuw./Entn. Haushaltsrücklagen (Saldo 0 +/- SU23)</b>					<b>-336 200,00</b>	<b>-277 500,00</b>	<b>-58 700,00</b>			
<b>Investive Gebarung</b>											
2/820000+040000	Fahrzeugverkauf		3314	31	26	0,00	0,00	0,00	2 700,00	0,00	2 700,00
6/820000+040000	Fahrzeugverkauf		3314	31	26	0,00	0,00	0,00	0,00	0,00	0,00
<b>SU 33</b>	<b>Summe Einzahlungen investive Gebarung</b>								<b>2 700,00</b>	<b>0,00</b>	<b>2 700,00</b>
1/820000-020000	Maschinen		3414	41	26	0,00	0,00	0,00	1 500,00	1 500,00	0,00
1/820000-030000	Werkzeuge		3414	41	26	0,00	0,00	0,00	5 300,00	5 300,00	0,00
5/820000-040000	Ankauf Fahrzeuge		3414	41	26	0,00	0,00	0,00	108 500,00	126 000,00	-17 500,00
1/820000-042000	Betriebsausstattung		3415	41	26	0,00	0,00	0,00	4 300,00	4 300,00	0,00
<b>SU 34</b>	<b>Summe Auszahlungen investive Gebarung</b>								<b>119 600,00</b>	<b>137 100,00</b>	<b>-17 500,00</b>
<b>SA2</b>	<b>Saldo (2) Geldfluss aus der Investiven Gebarung (33 - 34)</b>								<b>-116 900,00</b>	<b>-137 100,00</b>	<b>20 200,00</b>
<b>SA3</b>	<b>Saldo (3) Nettofinanzierungssaldo (Saldo 1 + Saldo 2)</b>								<b>-428 800,00</b>	<b>-390 300,00</b>	<b>-38 500,00</b>
<b>Finanzierungstätigkeit</b>											
6/820000+346000	Schuldaufnahme Finanzunternehmungen		3514	55	21	0,00	0,00	0,00	108 500,00	126 000,00	-17 500,00
<b>SU 35</b>	<b>Summe Einzahlungen aus der Finanzierungstätigkeit</b>								<b>108 500,00</b>	<b>126 000,00</b>	<b>-17 500,00</b>
1/820000-346000	Schuldrückzahlung Finanzunternehmungen		3614	65	21	0,00	0,00	0,00	38 700,00	39 000,00	-300,00
<b>SU 36</b>	<b>Summe Auszahlungen aus der Finanzierungstätigkeit</b>								<b>38 700,00</b>	<b>39 000,00</b>	<b>-300,00</b>
<b>SA4</b>	<b>Saldo (4) Geldfluss aus der Finanzierungstätigkeit (35 - 36)</b>								<b>69 800,00</b>	<b>87 000,00</b>	<b>-17 200,00</b>



# 1. Nachtragsvoranschlag 2021

Magistrat Waidhofen a/d Ybbs

# NVA Ergebnis- und Finanzierungsvoranschlag Detailnachweis

		MVAG	MVAG	QU	AOB	Ergebnisvoranschlag			Finanzierungsvoranschlag		
		EH	FH			VA 2021 inkl. NVA	VA 2021	1. NVA	VA 2021 inkl. NVA	VA 2021	1. NVA
<b>SA5</b>	<b>Saldo (5) Geldfluss aus der voranschlagswirksamen Gebarung (Saldo 3 + Saldo 4)</b>								<b>-359 000,00</b>	<b>-303 300,00</b>	<b>-55 700,00</b>
<b>828</b>	<b>Sonstige Märkte</b>										
<b>828000</b>	<b>Sonstige Märkte</b>										
<b>Operative Gebarung</b>											
2/828000+852000	Marktgebühren	2113	3113	12	24	9 200,00	10 000,00	-800,00	9 200,00	10 000,00	-800,00
<b>SU 21 / 31</b>	<b>Summe Erträge / Einzahlungen operative Gebarung</b>					<b>9 200,00</b>	<b>10 000,00</b>	<b>-800,00</b>	<b>9 200,00</b>	<b>10 000,00</b>	<b>-800,00</b>
1/828000-400000	Geringwertige Wirtschaftsgüter	2221	3221	23	24	1 000,00	1 000,00	0,00	1 000,00	1 000,00	0,00
1/828000-457000	Druckwerke	2221	3221	23	24	500,00	500,00	0,00	500,00	500,00	0,00
1/828000-565000	Mehrleistungsvergütungen	2211	3211	20	3	500,00	1 700,00	-1 200,00	500,00	1 700,00	-1 200,00
1/828000-569000	Sonstige Nebengebühren	2211	3211	20	3	1 200,00	1 200,00	0,00	1 200,00	1 200,00	0,00
1/828000-580000	DGB zum Ausgleichsfonds für Familienbeihilfen	2212	3212	20	3	100,00	200,00	-100,00	100,00	200,00	-100,00
1/828000-582000	Dienstgeberbeiträge zur sozialen Sicherheit	2212	3212	20	3	400,00	700,00	-300,00	400,00	700,00	-300,00
1/828000-582100	Betriebliche Mitarbeitervorsorge	2212	3212	20	3	100,00	0,00	100,00	100,00	0,00	100,00
1/828000-680000	Planmäßige Abschreibung	2226				700,00	700,00	0,00	0,00	0,00	0,00
1/828000-728000	Entgelte für sonstige Leistungen	2225	3225	24	24	1 000,00	2 000,00	-1 000,00	1 000,00	2 000,00	-1 000,00
1/828000-728800	Bauhofleistungen	2225	3225	24	24	23 000,00	23 000,00	0,00	23 000,00	23 000,00	0,00
1/828000-729800	Verwaltungstangenten	2225	3225	24	21	3 700,00	3 700,00	0,00	3 700,00	3 700,00	0,00
<b>SU 22 / 32</b>	<b>Summe Aufwendungen / Auszahlungen operative Gebarung</b>					<b>32 200,00</b>	<b>34 700,00</b>	<b>-2 500,00</b>	<b>31 500,00</b>	<b>34 000,00</b>	<b>-2 500,00</b>
<b>SA 0 / SA 1</b>	<b>(0) Nettoergebnis (21 - 22) / (1) Geldfluss operative Gebarung (31 - 32)</b>					<b>-23 000,00</b>	<b>-24 700,00</b>	<b>1 700,00</b>	<b>-22 300,00</b>	<b>-24 000,00</b>	<b>1 700,00</b>
<b>SU 23</b>	<b>Summe Haushaltsrücklagen</b>					<b>0,00</b>	<b>0,00</b>	<b>0,00</b>	<b>0,00</b>	<b>0,00</b>	<b>0,00</b>
<b>SA00</b>	<b>Nettoergebnis nach Zuw./Entn. Haushaltsrücklagen (Saldo 0 +/- SU23)</b>					<b>-23 000,00</b>	<b>-24 700,00</b>	<b>1 700,00</b>			
<b>Investive Gebarung</b>											
<b>SU 33</b>	<b>Summe Einzahlungen investive Gebarung</b>								<b>0,00</b>	<b>0,00</b>	<b>0,00</b>
1/828000-042000	Amtsausstattung		3415	41	24	0,00	0,00	0,00	3 500,00	3 500,00	0,00
<b>SU 34</b>	<b>Summe Auszahlungen investive Gebarung</b>								<b>3 500,00</b>	<b>3 500,00</b>	<b>0,00</b>
<b>SA2</b>	<b>Saldo (2) Geldfluss aus der Investiven Gebarung (33 - 34)</b>								<b>-3 500,00</b>	<b>-3 500,00</b>	<b>0,00</b>
<b>SA3</b>	<b>Saldo (3) Nettofinanzierungssaldo (Saldo 1 + Saldo 2)</b>								<b>-25 800,00</b>	<b>-27 500,00</b>	<b>1 700,00</b>
<b>Finanzierungstätigkeit</b>											
<b>SU 35</b>	<b>Summe Einzahlungen aus der Finanzierungstätigkeit</b>								<b>0,00</b>	<b>0,00</b>	<b>0,00</b>
<b>SU 36</b>	<b>Summe Auszahlungen aus der Finanzierungstätigkeit</b>								<b>0,00</b>	<b>0,00</b>	<b>0,00</b>
<b>SA4</b>	<b>Saldo (4) Geldfluss aus der Finanzierungstätigkeit (35 - 36)</b>								<b>0,00</b>	<b>0,00</b>	<b>0,00</b>
<b>SA5</b>	<b>Saldo (5) Geldfluss aus der voranschlagswirksamen Gebarung (Saldo 3 + Saldo 4)</b>								<b>-25 800,00</b>	<b>-27 500,00</b>	<b>1 700,00</b>

# 1. Nachtragsvoranschlag 2021

Magistrat Waidhofen a/d Ybbs

# NVA Ergebnis- und Finanzierungsvoranschlag Detailnachweis

		MVAG	MVAG	QU	AOB	Ergebnisvoranschlag			Finanzierungsvoranschlag		
		EH	FH			VA 2021 inkl. NVA	VA 2021	1. NVA	VA 2021 inkl. NVA	VA 2021	1. NVA
<b>83</b>	<b>Betriebsähnliche Einrichtungen und Betriebe (Fortsetzung)</b>										
<b>831</b>	<b>Freibäder</b>										
<b>831000</b>	<b>Parkbad</b>										
<b>Operative Gebarung</b>											
2/831000+810000	Benützungsgebühren	2114	3114	13	22	67 500,00	75 000,00	-7 500,00	67 500,00	75 000,00	-7 500,00
2/831000+811000	Mieten	2115	3115	14	22	5 100,00	4 800,00	300,00	5 100,00	4 800,00	300,00
2/831000+817000	Erträge aus der Auflösung von sonstigen Rückstellungen	2117				0,00	0,00	0,00	0,00	0,00	0,00
2/831000+829000	Sonstige Einnahmen	2116	3116	18	22	100,00	100,00	0,00	100,00	100,00	0,00
<b>SU 21 / 31</b>	<b>Summe Erträge / Einzahlungen operative Gebarung</b>					<b>72 700,00</b>	<b>79 900,00</b>	<b>-7 200,00</b>	<b>72 700,00</b>	<b>79 900,00</b>	<b>-7 200,00</b>
1/831000-400000	Geringwertige Wirtschaftsgüter	2221	3221	23	22	1 700,00	1 700,00	0,00	1 700,00	1 700,00	0,00
1/831000-400200	Dienstbekleidung	2221	3221	23	22	400,00	400,00	0,00	400,00	400,00	0,00
1/831000-452000	Treibstoffe	2221	3221	23	22	500,00	500,00	0,00	500,00	500,00	0,00
1/831000-454000	Reinigungsmittel	2221	3221	23	22	2 100,00	2 100,00	0,00	2 100,00	2 100,00	0,00
1/831000-455000	Chemische Mittel	2221	3221	23	22	4 400,00	4 400,00	0,00	4 400,00	4 400,00	0,00
1/831000-456000	Büromittel	2221	3221	23	22	100,00	100,00	0,00	100,00	100,00	0,00
1/831000-459000	Sonstige Verbrauchsgüter	2221	3221	23	22	700,00	700,00	0,00	700,00	700,00	0,00
1/831000-510000	Geldbezüge Vb	2211	3211	20	3	71 600,00	87 600,00	-16 000,00	71 600,00	87 600,00	-16 000,00
1/831000-511100	Abfertigungen	2211	3211	20	3	0,00	0,00	0,00	0,00	0,00	0,00
1/831000-523000	Fallweise Bedienstete	2211	3211	20	3	7 000,00	1 000,00	6 000,00	7 000,00	1 000,00	6 000,00
1/831000-565000	Mehrleistungsvergütungen	2211	3211	20	3	24 500,00	18 000,00	6 500,00	24 500,00	18 000,00	6 500,00
1/831000-569000	Sonstige Nebengebühren	2211	3211	20	3	4 000,00	2 000,00	2 000,00	4 000,00	2 000,00	2 000,00
1/831000-580000	DGB zum Ausgleichsfonds für Familienbeihilfen	2212	3212	20	3	3 300,00	3 300,00	0,00	3 300,00	3 300,00	0,00
1/831000-582000	Dienstgeberbeiträge zur sozialen Sicherheit	2212	3212	20	3	20 600,00	21 800,00	-1 200,00	20 600,00	21 800,00	-1 200,00
1/831000-582100	Betriebliche Mitarbeitervorsorge	2212	3212	20	3	1 300,00	1 400,00	-100,00	1 300,00	1 400,00	-100,00
1/831000-588000	Kommunalsteuer	2212	3212	20	3	3 300,00	3 300,00	0,00	3 300,00	3 300,00	0,00
1/831000-590000	Ausbildungskosten	2212	3212	20	3	800,00	1 000,00	-200,00	800,00	1 000,00	-200,00
1/831000-600000	Strom	2222	3222	24	22	14 500,00	14 500,00	0,00	14 500,00	14 500,00	0,00
1/831000-600300	Wärmelieferung	2222	3222	24	22	10 000,00	10 000,00	0,00	10 000,00	10 000,00	0,00
1/831000-610000	Instandhaltung Grünanlagen	2224	3224	24	22	6 500,00	6 500,00	0,00	6 500,00	6 500,00	0,00
1/831000-614000	Instandhaltung Gebäude	2224	3224	24	22	14 500,00	14 500,00	0,00	14 500,00	14 500,00	0,00
1/831000-617000	Instandhaltung Fahrzeuge	2224	3224	24	22	400,00	400,00	0,00	400,00	400,00	0,00
1/831000-619000	Instandhaltung Sonderanlagen	2224	3224	24	22	19 000,00	13 000,00	6 000,00	19 000,00	13 000,00	6 000,00
1/831000-631000	Telekommunikationsdienste	2222	3222	24	22	700,00	400,00	300,00	700,00	400,00	300,00
1/831000-670000	Versicherungen	2222	3222	24	22	600,00	600,00	0,00	600,00	600,00	0,00
1/831000-680000	Planmäßige Abschreibung	2226				29 900,00	29 900,00	0,00	0,00	0,00	0,00

# 1. Nachtragsvoranschlag 2021

Magistrat Waidhofen a/d Ybbs

# NVA Ergebnis- und Finanzierungsvoranschlag Detailnachweis

		MVAG	MVAG	QU	AOB	Ergebnisvoranschlag			Finanzierungsvoranschlag		
		EH	FH			VA 2021 inkl. NVA	VA 2021	1. NVA	VA 2021 inkl. NVA	VA 2021	1. NVA
1/831000-710000	Öffentliche Abgaben gem. FAG	2225	3225	24	22	200,00	200,00	0,00	200,00	200,00	0,00
1/831000-711000	Gebühren für die Benützung von Gemeindeeinrichtungen gem. FAG	2225	3225	24	22	19 500,00	19 500,00	0,00	19 500,00	19 500,00	0,00
1/831000-724000	Reisegebühren	2225	3225	24	3	1 200,00	200,00	1 000,00	1 200,00	200,00	1 000,00
1/831000-728000	Entgelte für sonstige Leistungen	2225	3225	24	22	3 100,00	2 400,00	700,00	3 100,00	2 400,00	700,00
1/831000-728800	Bauhofleistungen	2225	3225	24	22	25 000,00	25 000,00	0,00	25 000,00	25 000,00	0,00
<b>SU 22 / 32</b>	<b>Summe Aufwendungen / Auszahlungen operative Gebarung</b>					<b>291 400,00</b>	<b>286 400,00</b>	<b>5 000,00</b>	<b>261 500,00</b>	<b>256 500,00</b>	<b>5 000,00</b>
<b>SA 0 / SA 1</b>	<b>(0) Nettoergebnis (21 - 22) / (1) Geldfluss operative Gebarung (31 - 32)</b>					<b>-218 700,00</b>	<b>-206 500,00</b>	<b>-12 200,00</b>	<b>-188 800,00</b>	<b>-176 600,00</b>	<b>-12 200,00</b>
<b>SU 23</b>	<b>Summe Haushaltsrücklagen</b>					<b>0,00</b>	<b>0,00</b>	<b>0,00</b>	<b>0,00</b>	<b>0,00</b>	<b>0,00</b>
<b>SA00</b>	<b>Nettoergebnis nach Zuw./Entn. Haushaltsrücklagen (Saldo 0 +/- SU23)</b>					<b>-218 700,00</b>	<b>-206 500,00</b>	<b>-12 200,00</b>			
<b>Investive Gebarung</b>											
<b>SU 33</b>	<b>Summe Einzahlungen investive Gebarung</b>								<b>0,00</b>	<b>0,00</b>	<b>0,00</b>
<b>SU 34</b>	<b>Summe Auszahlungen investive Gebarung</b>								<b>0,00</b>	<b>0,00</b>	<b>0,00</b>
<b>SA2</b>	<b>Saldo (2) Geldfluss aus der Investiven Gebarung (33 - 34)</b>								<b>0,00</b>	<b>0,00</b>	<b>0,00</b>
<b>SA3</b>	<b>Saldo (3) Nettofinanzierungssaldo (Saldo 1 + Saldo 2)</b>								<b>-188 800,00</b>	<b>-176 600,00</b>	<b>-12 200,00</b>
<b>Finanzierungstätigkeit</b>											
<b>SU 35</b>	<b>Summe Einzahlungen aus der Finanzierungstätigkeit</b>								<b>0,00</b>	<b>0,00</b>	<b>0,00</b>
<b>SU 36</b>	<b>Summe Auszahlungen aus der Finanzierungstätigkeit</b>								<b>0,00</b>	<b>0,00</b>	<b>0,00</b>
<b>SA4</b>	<b>Saldo (4) Geldfluss aus der Finanzierungstätigkeit (35 - 36)</b>								<b>0,00</b>	<b>0,00</b>	<b>0,00</b>
<b>SA5</b>	<b>Saldo (5) Geldfluss aus der voranschlagswirksamen Gebarung (Saldo 3 + Saldo 4)</b>								<b>-188 800,00</b>	<b>-176 600,00</b>	<b>-12 200,00</b>
<b>84</b>	<b>Liegenschaften, Wohn- und Geschäftsgebäude</b>										
<b>840</b>	<b>Grundbesitz</b>										
<b>840000</b>	<b>Grundbesitz</b>										
<b>Operative Gebarung</b>											
2/840000+801000	Veräußerungen von Grundstücken und Grundstückseinrichtungen	2116		30	22	600 000,00	600 000,00	0,00	0,00	0,00	0,00
2/840000+811000	Pachte	2115	3115	14	22	48 500,00	48 500,00	0,00	48 500,00	48 500,00	0,00
2/840000+811100	Behebung Jagdpacht	2115	3115	14	21	400,00	400,00	0,00	400,00	400,00	0,00
2/840000+811200	KFZ-Stellplatzmieten	2115	3115	14	22	12 000,00	12 000,00	0,00	12 000,00	12 000,00	0,00
2/840000+829000	Sonstige Einnahmen	2116	3116	18	22	1 000,00	1 000,00	0,00	1 000,00	1 000,00	0,00
<b>SU 21 / 31</b>	<b>Summe Erträge / Einzahlungen operative Gebarung</b>					<b>661 900,00</b>	<b>661 900,00</b>	<b>0,00</b>	<b>61 900,00</b>	<b>61 900,00</b>	<b>0,00</b>
1/840000-619000	Instandhaltung Sonderanlagen	2224	3224	24	22	400,00	0,00	400,00	400,00	0,00	400,00
1/840000-650000	Zinsen Finanzschulden Inland	2241	3241	25	21	200,00	200,00	0,00	200,00	200,00	0,00
1/840000-683000	Abgang Buchwert Grundstücksverkäufe	2226				400 000,00	0,00	400 000,00	0,00	0,00	0,00
1/840000-700000	Anerkennungszins	2223	3223	24	22	100,00	100,00	0,00	100,00	100,00	0,00
1/840000-700200	Miete Bene-Areal	2223	3223	24	22	1 400,00	5 000,00	-3 600,00	1 400,00	5 000,00	-3 600,00
1/840000-700300	Miete Grünfläche Alpenland	2223	3223	24	22	1 700,00	1 400,00	300,00	1 700,00	1 400,00	300,00

# 1. Nachtragsvoranschlag 2021

Magistrat Waidhofen a/d Ybbs

# NVA Ergebnis- und Finanzierungsvoranschlag Detailnachweis

		MVAG				AOB	Ergebnisvoranschlag			Finanzierungsvoranschlag		
		EH	FH	QU	VA 2021 inkl. NVA		VA 2021	1. NVA	VA 2021 inkl. NVA	VA 2021	1. NVA	
1/840000-710000	Öffentliche Abgaben gem. FAG	2225	3225	24	22	2 700,00	2 700,00	0,00	2 700,00	2 700,00	0,00	
1/840000-710300	Körperschaft- und Immobilienertragsteuer	2225	3225	24	22	3 000,00	3 000,00	0,00	3 000,00	3 000,00	0,00	
1/840000-728000	Entgelte für sonstige Leistungen	2225	3225	24	22	40 000,00	40 000,00	0,00	40 000,00	40 000,00	0,00	
<b>SU 22 / 32</b>	<b>Summe Aufwendungen / Auszahlungen operative Gebarung</b>					<b>449 500,00</b>	<b>52 400,00</b>	<b>397 100,00</b>	<b>49 500,00</b>	<b>52 400,00</b>	<b>-2 900,00</b>	
<b>SA 0 / SA 1</b>	<b>(0) Nettoergebnis (21 - 22) / (1) Geldfluss operative Gebarung (31 - 32)</b>					<b>212 400,00</b>	<b>609 500,00</b>	<b>-397 100,00</b>	<b>12 400,00</b>	<b>9 500,00</b>	<b>2 900,00</b>	
1/840000-794000	Zuweisung an zweckgebundene Haushaltsrücklagen (Grundbesitz)	2401			22	0,00	0,00	0,00	0,00	0,00	0,00	
<b>SU 23</b>	<b>Summe Haushaltsrücklagen</b>					<b>0,00</b>	<b>0,00</b>	<b>0,00</b>	<b>0,00</b>	<b>0,00</b>	<b>0,00</b>	
<b>SA00</b>	<b>Nettoergebnis nach Zuw./Entn. Haushaltsrücklagen (Saldo 0 +/- SU23)</b>					<b>212 400,00</b>	<b>609 500,00</b>	<b>-397 100,00</b>				
<b>Investive Gebarung</b>												
2/840000+801000	Veräußerungen von Grundstücken und Grundstückseinrichtungen		3312	30	22	0,00	0,00	0,00	840 000,00	600 000,00	240 000,00	
<b>SU 33</b>	<b>Summe Einzahlungen investive Gebarung</b>								<b>840 000,00</b>	<b>600 000,00</b>	<b>240 000,00</b>	
1/840000-001000	Grundankauf		3412	40	22	0,00	0,00	0,00	0,00	0,00	0,00	
5/840000-001000	Grundankauf		3412	40	22	0,00	0,00	0,00	402 000,00	402 000,00	0,00	
<b>SU 34</b>	<b>Summe Auszahlungen investive Gebarung</b>								<b>402 000,00</b>	<b>402 000,00</b>	<b>0,00</b>	
<b>SA2</b>	<b>Saldo (2) Geldfluss aus der Investiven Gebarung (33 - 34)</b>								<b>438 000,00</b>	<b>198 000,00</b>	<b>240 000,00</b>	
<b>SA3</b>	<b>Saldo (3) Nettofinanzierungssaldo (Saldo 1 + Saldo 2)</b>								<b>450 400,00</b>	<b>207 500,00</b>	<b>242 900,00</b>	
<b>Finanzierungstätigkeit</b>												
6/840000+346000	Schuldaufnahme Finanzunternehmungen		3514	55	21	0,00	0,00	0,00	402 000,00	402 000,00	0,00	
<b>SU 35</b>	<b>Summe Einzahlungen aus der Finanzierungstätigkeit</b>								<b>402 000,00</b>	<b>402 000,00</b>	<b>0,00</b>	
1/840000-346000	Schuldrückzahlung Finanzunternehmungen		3614	65	21	0,00	0,00	0,00	13 400,00	13 400,00	0,00	
<b>SU 36</b>	<b>Summe Auszahlungen aus der Finanzierungstätigkeit</b>								<b>13 400,00</b>	<b>13 400,00</b>	<b>0,00</b>	
<b>SA4</b>	<b>Saldo (4) Geldfluss aus der Finanzierungstätigkeit (35 - 36)</b>								<b>388 600,00</b>	<b>388 600,00</b>	<b>0,00</b>	
<b>SA5</b>	<b>Saldo (5) Geldfluss aus der voranschlagswirksamen Gebarung (Saldo 3 + Saldo 4)</b>								<b>839 000,00</b>	<b>596 100,00</b>	<b>242 900,00</b>	
<b>85 Betriebe mit marktbestimmter Tätigkeit</b>												
<b>850 Betriebe der Wasserversorgung</b>												
<b>850000 Wasserversorgung</b>												
<b>Operative Gebarung</b>												
2/850000+808000	Handelswaren-Verkauf	2116	3116	16	25	7 500,00	7 500,00	0,00	7 500,00	7 500,00	0,00	
6/850000+810000	Leistungserlöse	2114	3114	13	25	0,00	0,00	0,00	0,00	0,00	0,00	
2/850000+810000	Leistungserlöse	2114	3114	13	25	80 000,00	80 000,00	0,00	80 000,00	80 000,00	0,00	
2/850000+811000	Mieten	2115	3115	14	25	5 800,00	5 500,00	300,00	5 800,00	5 500,00	300,00	
2/850000+811100	Betriebskostenersätze	2115	3115	14	25	1 000,00	1 000,00	0,00	1 000,00	1 000,00	0,00	
2/850000+813000	Erträge aus der Auflösung von Investitionszuschüssen (Kapitaltransfers)	2127				118 300,00	118 300,00	0,00	0,00	0,00	0,00	

# 1. Nachtragsvoranschlag 2021

# NVA Ergebnis- und Finanzierungsvoranschlag Detailnachweis

Magistrat Waidhofen a/d Ybbs

		MVAG	MVAG	QU	AOB	Ergebnisvoranschlag			Finanzierungsvoranschlag		
		EH	FH			VA 2021 inkl. NVA	VA 2021	1. NVA	VA 2021 inkl. NVA	VA 2021	1. NVA
2/850000+816800	Verwaltungstangente	2114	3114	13	21	19 500,00	19 500,00	0,00	19 500,00	19 500,00	0,00
2/850000+829000	Sonstige Einnahmen	2116	3116	18	25	5 500,00	5 500,00	0,00	5 500,00	5 500,00	0,00
2/850000+829300	ÖKO-Strom	2116	3116	18	25	2 000,00	2 000,00	0,00	2 000,00	2 000,00	0,00
6/850000+829910	Zuf. operativer Mittel an investive Gebarung	2116	3116	18	25	150 000,00	175 000,00	-25 000,00	150 000,00	175 000,00	-25 000,00
2/850000+852100	Wasserbezugsgebühr	2113	3113	12	25	980 000,00	920 000,00	60 000,00	980 000,00	920 000,00	60 000,00
2/850000+852200	Sonstiger Wasserverkauf	2113	3113	12	25	60 000,00	60 000,00	0,00	60 000,00	60 000,00	0,00
2/850000+852300	Bereitstellungsgebühr	2113	3113	12	25	292 000,00	348 000,00	-56 000,00	292 000,00	348 000,00	-56 000,00
2/850000+852400	Wasserverbund Ybbstal Wasserverkauf	2113	3113	12	25	550 000,00	550 000,00	0,00	550 000,00	550 000,00	0,00
2/850000+860100	Zinsenzuschüsse Bund (KPC)	2121	3121	15	21	34 400,00	34 400,00	0,00	34 400,00	34 400,00	0,00
2/850000+861000	Annuitätenzuschuss Land NÖ	2121	3121	15	21	1 900,00	0,00	1 900,00	1 900,00	0,00	1 900,00
<b>SU 21 / 31</b>	<b>Summe Erträge / Einzahlungen operative Gebarung</b>					<b>2 307 900,00</b>	<b>2 326 700,00</b>	<b>-18 800,00</b>	<b>2 189 600,00</b>	<b>2 208 400,00</b>	<b>-18 800,00</b>
1/850000-400000	Geringwertige Wirtschaftsgüter	2221	3221	23	25	38 000,00	38 000,00	0,00	38 000,00	38 000,00	0,00
1/850000-400200	Dienstbekleidung	2221	3221	23	25	3 500,00	3 500,00	0,00	3 500,00	3 500,00	0,00
1/850000-413000	Wasserankauf	2221	3221	23	25	8 500,00	3 200,00	5 300,00	8 500,00	3 200,00	5 300,00
1/850000-452000	Treibstoffe	2221	3221	23	25	8 000,00	8 000,00	0,00	8 000,00	8 000,00	0,00
1/850000-454000	Reinigungsmittel	2221	3221	23	25	2 000,00	2 000,00	0,00	2 000,00	2 000,00	0,00
1/850000-456000	Büromittel	2221	3221	23	25	2 000,00	2 000,00	0,00	2 000,00	2 000,00	0,00
1/850000-457000	Druckwerke	2221	3221	23	25	500,00	500,00	0,00	500,00	500,00	0,00
1/850000-459000	Sonstige Verbrauchsgüter	2221	3221	23	25	8 000,00	8 000,00	0,00	8 000,00	8 000,00	0,00
1/850000-510000	Geldbezüge Vb	2211	3211	20	3	379 000,00	384 300,00	-5 300,00	379 000,00	384 300,00	-5 300,00
1/850000-523000	Fallweise Bedienstete	2211	3211	20	3	3 500,00	3 500,00	0,00	3 500,00	3 500,00	0,00
1/850000-565000	Mehrleistungsvergütungen	2211	3211	20	3	30 000,00	30 000,00	0,00	30 000,00	30 000,00	0,00
1/850000-569000	Sonstige Nebengebühren	2211	3211	20	3	18 000,00	18 000,00	0,00	18 000,00	18 000,00	0,00
1/850000-580000	DGB zum Ausgleichsfonds für Familienbeihilfen	2212	3212	20	3	16 800,00	17 000,00	-200,00	16 800,00	17 000,00	-200,00
1/850000-582000	Dienstgeberbeiträge zur sozialen Sicherheit	2212	3212	20	3	88 200,00	89 000,00	-800,00	88 200,00	89 000,00	-800,00
1/850000-582100	Betriebliche Mitarbeitervorsorge	2212	3212	20	3	2 300,00	2 300,00	0,00	2 300,00	2 300,00	0,00
1/850000-588000	Kommunalsteuer	2212	3212	20	3	13 000,00	13 100,00	-100,00	13 000,00	13 100,00	-100,00
1/850000-590000	Ausbildungskosten	2212	3212	20	3	2 500,00	2 500,00	0,00	2 500,00	2 500,00	0,00
1/850000-591000	Dotierung von Rückstellungen für Abfertigungen	2214				6 800,00	6 800,00	0,00	0,00	0,00	0,00
1/850000-592000	Dotierung von Rückstellungen für Jubiläumswendungen	2214				3 900,00	3 900,00	0,00	0,00	0,00	0,00
1/850000-600000	Strom	2222	3222	24	25	23 000,00	30 000,00	-7 000,00	23 000,00	30 000,00	-7 000,00
1/850000-600100	Gasbezug	2222	3222	24	22	4 000,00	4 000,00	0,00	4 000,00	4 000,00	0,00
1/850000-612000	Instandhaltung Anlagen	2224	3224	24	25	100 000,00	100 000,00	0,00	100 000,00	100 000,00	0,00
1/850000-614000	Instandhaltung Gebäude	2224	3224	24	25	7 000,00	7 000,00	0,00	7 000,00	7 000,00	0,00

# 1. Nachtragsvoranschlag 2021

# NVA Ergebnis- und Finanzierungsvoranschlag Detailnachweis

Magistrat Waidhofen a/d Ybbs

		MVAG	MVAG	QU	AOB	Ergebnisvoranschlag			Finanzierungsvoranschlag		
		EH	FH			VA 2021 inkl. NVA	VA 2021	1. NVA	VA 2021 inkl. NVA	VA 2021	1. NVA
1/850000-616000	Instandhaltung Maschinen und maschinelle Anlagen	2224	3224	24	25	2 500,00	2 500,00	0,00	2 500,00	2 500,00	0,00
1/850000-617000	Instandhaltung Fahrzeuge	2224	3224	24	25	7 500,00	7 500,00	0,00	7 500,00	7 500,00	0,00
1/850000-618000	Instandhaltung Einrichtung	2224	3224	24	25	3 000,00	3 000,00	0,00	3 000,00	3 000,00	0,00
1/850000-630000	Postdienste	2222	3222	24	25	4 500,00	4 500,00	0,00	4 500,00	4 500,00	0,00
1/850000-631000	Telekommunikationsdienste	2222	3222	24	22	4 500,00	4 500,00	0,00	4 500,00	4 500,00	0,00
1/850000-631100	Steuerleitungen	2222	3222	24	25	1 600,00	1 600,00	0,00	1 600,00	1 600,00	0,00
1/850000-640100	Prüfungskosten	2222	3222	24	25	38 000,00	38 000,00	0,00	38 000,00	38 000,00	0,00
5/850000-650000	Zinsen NÖ WWF	2241	3241	25	21	1 500,00	1 500,00	0,00	1 500,00	1 500,00	0,00
1/850000-650000	Zinsen Finanzschulden Inland	2241	3241	25	21	69 000,00	70 100,00	-1 100,00	69 000,00	70 100,00	-1 100,00
1/850000-670000	Versicherungen	2222	3222	24	22	7 800,00	7 800,00	0,00	7 800,00	7 800,00	0,00
1/850000-680000	Planmäßige Abschreibung	2226				470 200,00	470 200,00	0,00	0,00	0,00	0,00
1/850000-700000	Mieten und sonstige Betriebskosten	2223	3223	24	25	18 300,00	18 300,00	0,00	18 300,00	18 300,00	0,00
1/850000-710000	Öffentliche Abgaben gem. FAG	2225	3225	24	25	3 200,00	3 200,00	0,00	3 200,00	3 200,00	0,00
1/850000-710200	Gebrauchsabgabe	2225	3225	24	25	32 300,00	33 700,00	-1 400,00	32 300,00	33 700,00	-1 400,00
1/850000-711000	Gebühren für die Benützung von Gemeindeeinrichtungen gem. FAG	2225	3225	24	25	2 800,00	3 300,00	-500,00	2 800,00	3 300,00	-500,00
1/850000-724000	Reisegebühren	2225	3225	24	3	3 500,00	3 500,00	0,00	3 500,00	3 500,00	0,00
1/850000-728000	Entgelte für sonstige Leistungen	2225	3225	24	25	300,00	300,00	0,00	300,00	300,00	0,00
1/850000-728800	Bauhofleistungen	2225	3225	24	25	10 000,00	10 000,00	0,00	10 000,00	10 000,00	0,00
1/850000-729000	Sonstige Ausgaben	2225	3225	24	25	1 700,00	1 600,00	100,00	1 700,00	1 600,00	100,00
1/850000-729800	Verwaltungstangenten	2225	3225	24	21	173 600,00	173 600,00	0,00	173 600,00	173 600,00	0,00
1/850000-729910	Zuf. operativer Mittel an investive Gebarung	2225	3225	24	25	150 000,00	175 000,00	-25 000,00	150 000,00	175 000,00	-25 000,00
1/850000-760500	Treuegelder	2234	3234	21	3	11 100,00	11 100,00	0,00	11 100,00	11 100,00	0,00
<b>SU 22 / 32</b>	<b>Summe Aufwendungen / Auszahlungen operative Gebarung</b>					<b>1 785 400,00</b>	<b>1 821 400,00</b>	<b>-36 000,00</b>	<b>1 304 500,00</b>	<b>1 340 500,00</b>	<b>-36 000,00</b>
<b>SA 0 / SA 1</b>	<b>(0) Nettoergebnis (21 - 22) / (1) Geldfluss operative Gebarung (31 - 32)</b>					<b>522 500,00</b>	<b>505 300,00</b>	<b>17 200,00</b>	<b>885 100,00</b>	<b>867 900,00</b>	<b>17 200,00</b>
<b>SU 23</b>	<b>Summe Haushaltsrücklagen</b>					<b>0,00</b>	<b>0,00</b>	<b>0,00</b>	<b>0,00</b>	<b>0,00</b>	<b>0,00</b>
<b>SA00</b>	<b>Nettoergebnis nach Zuw./Entn. Haushaltsrücklagen (Saldo 0 +/- SU23)</b>					<b>522 500,00</b>	<b>505 300,00</b>	<b>17 200,00</b>			
<b>Investive Gebarung</b>											
2/850000+300000	Tilgungszuschüsse Bund (KPC)		3331	33	21	0,00	0,00	0,00	37 000,00	37 000,00	0,00
6/850000+301000	Kapitaltransfers von NÖ WWF		3331	33	25	0,00	0,00	0,00	0,00	0,00	0,00
2/850000+307000	Wasseranschlussabgaben		3334	34	25	0,00	0,00	0,00	1 800,00	0,00	1 800,00
6/850000+307000	Wasseranschlussabgaben		3334	34	25	0,00	0,00	0,00	63 000,00	63 000,00	0,00
<b>SU 33</b>	<b>Summe Einzahlungen investive Gebarung</b>								<b>101 800,00</b>	<b>100 000,00</b>	<b>1 800,00</b>
5/850000-004000	Sonstige Leitungsbauten		3412	40	25	0,00	0,00	0,00	400 000,00	400 000,00	0,00
1/850000-030000	Werkzeuge		3414	41	25	0,00	0,00	0,00	1 500,00	1 500,00	0,00
1/850000-042000	Betriebsausstattung		3415	41	25	0,00	0,00	0,00	23 000,00	23 000,00	0,00
1/850000-050100	Hausanschlüsse		3412	40	25	0,00	0,00	0,00	12 000,00	12 000,00	0,00

# 1. Nachtragsvoranschlag 2021

Magistrat Waidhofen a/d Ybbs

# NVA Ergebnis- und Finanzierungsvoranschlag Detailnachweis

		MVAG			AOB	Ergebnisvoranschlag			Finanzierungsvoranschlag		
		EH	FH	QU		VA 2021 inkl. NVA	VA 2021	1. NVA	VA 2021 inkl. NVA	VA 2021	1. NVA
5/850000-061000	AiB - BA 18 (Schatzöd-Berghof-Ertl)		3413	40	25	0,00	0,00	0,00	20 000,00	20 000,00	0,00
5/850000-061200	AiB - BA 20 (Leitungssanierungen)		3413	40	25	0,00	0,00	0,00	1 066 000,00	845 000,00	221 000,00
5/850000-061210	AiB - BA 21 (Quellen, Brunnen)		3413	40	25	0,00	0,00	0,00	80 000,00	15 000,00	65 000,00
<b>SU 34</b>	<b>Summe Auszahlungen investive Gebarung</b>								<b>1 602 500,00</b>	<b>1 316 500,00</b>	<b>286 000,00</b>
<b>SA2</b>	<b>Saldo (2) Geldfluss aus der Investiven Gebarung (33 – 34)</b>								<b>-1 500 700,00</b>	<b>-1 216 500,00</b>	<b>-284 200,00</b>
<b>SA3</b>	<b>Saldo (3) Nettofinanzierungssaldo (Saldo 1 + Saldo 2)</b>								<b>-615 600,00</b>	<b>-348 600,00</b>	<b>-267 000,00</b>
<b>Finanzierungstätigkeit</b>											
6/850000+341000	Schuldaufnahme NÖ WWF		3511	54	21	0,00	0,00	0,00	1 500,00	1 500,00	0,00
6/850000+346000	Schuldaufnahme Finanzunternehmungen		3514	55	21	0,00	0,00	0,00	1 353 000,00	1 042 000,00	311 000,00
<b>SU 35</b>	<b>Summe Einzahlungen aus der Finanzierungstätigkeit</b>								<b>1 354 500,00</b>	<b>1 043 500,00</b>	<b>311 000,00</b>
1/850000-346000	Schuldrückzahlung Finanzunternehmungen		3614	65	21	0,00	0,00	0,00	495 000,00	496 000,00	-1 000,00
<b>SU 36</b>	<b>Summe Auszahlungen aus der Finanzierungstätigkeit</b>								<b>495 000,00</b>	<b>496 000,00</b>	<b>-1 000,00</b>
<b>SA4</b>	<b>Saldo (4) Geldfluss aus der Finanzierungstätigkeit (35 – 36)</b>								<b>859 500,00</b>	<b>547 500,00</b>	<b>312 000,00</b>
<b>SA5</b>	<b>Saldo (5) Geldfluss aus der voranschlagswirksamen Gebarung (Saldo 3 + Saldo 4)</b>								<b>243 900,00</b>	<b>198 900,00</b>	<b>45 000,00</b>
<b>850200</b>	<b>VVA Luegraben</b>										
<b>Operative Gebarung</b>											
2/850200+852100	Wasserbezugsgebühr	2113	3113	12	25	5 300,00	5 500,00	-200,00	5 300,00	5 500,00	-200,00
2/850200+852300	Bereitstellungsgebühr	2113	3113	12	25	3 400,00	2 700,00	700,00	3 400,00	2 700,00	700,00
<b>SU 21 / 31</b>	<b>Summe Erträge / Einzahlungen operative Gebarung</b>					<b>8 700,00</b>	<b>8 200,00</b>	<b>500,00</b>	<b>8 700,00</b>	<b>8 200,00</b>	<b>500,00</b>
1/850200-400000	Geringwertige Wirtschaftsgüter	2221	3221	23	25	200,00	200,00	0,00	200,00	200,00	0,00
1/850200-454000	Reinigungsmittel	2221	3221	23	25	400,00	400,00	0,00	400,00	400,00	0,00
1/850200-459000	Sonstige Verbrauchsgüter	2221	3221	23	25	1 000,00	1 000,00	0,00	1 000,00	1 000,00	0,00
1/850200-600000	Strom	2222	3222	24	25	1 800,00	1 800,00	0,00	1 800,00	1 800,00	0,00
1/850200-612000	Instandhaltung Anlagen	2224	3224	24	25	4 000,00	4 000,00	0,00	4 000,00	4 000,00	0,00
1/850200-650000	Zinsen Finanzschulden Inland	2241	3241	25	21	300,00	300,00	0,00	300,00	300,00	0,00
1/850200-728800	Bauhofleistungen	2225	3225	24	25	1 500,00	1 500,00	0,00	1 500,00	1 500,00	0,00
1/850200-729800	Verwaltungstangenten	2225	3225	24	21	1 500,00	1 500,00	0,00	1 500,00	1 500,00	0,00
<b>SU 22 / 32</b>	<b>Summe Aufwendungen / Auszahlungen operative Gebarung</b>					<b>10 700,00</b>	<b>10 700,00</b>	<b>0,00</b>	<b>10 700,00</b>	<b>10 700,00</b>	<b>0,00</b>
<b>SA 0 / SA 1</b>	<b>(0) Nettoergebnis (21 - 22) / (1) Geldfluss operative Gebarung (31 – 32)</b>					<b>-2 000,00</b>	<b>-2 500,00</b>	<b>500,00</b>	<b>-2 000,00</b>	<b>-2 500,00</b>	<b>500,00</b>
<b>SU 23</b>	<b>Summe Haushaltsrücklagen</b>					<b>0,00</b>	<b>0,00</b>	<b>0,00</b>	<b>0,00</b>	<b>0,00</b>	<b>0,00</b>
<b>SA00</b>	<b>Nettoergebnis nach Zuw./Entn. Haushaltsrücklagen (Saldo 0 +/- SU23)</b>					<b>-2 000,00</b>	<b>-2 500,00</b>	<b>500,00</b>			
<b>Investive Gebarung</b>											
<b>SU 33</b>	<b>Summe Einzahlungen investive Gebarung</b>								<b>0,00</b>	<b>0,00</b>	<b>0,00</b>
<b>SU 34</b>	<b>Summe Auszahlungen investive Gebarung</b>								<b>0,00</b>	<b>0,00</b>	<b>0,00</b>
<b>SA2</b>	<b>Saldo (2) Geldfluss aus der Investiven Gebarung (33 – 34)</b>								<b>0,00</b>	<b>0,00</b>	<b>0,00</b>
<b>SA3</b>	<b>Saldo (3) Nettofinanzierungssaldo (Saldo 1 + Saldo 2)</b>								<b>-2 000,00</b>	<b>-2 500,00</b>	<b>500,00</b>

# 1. Nachtragsvoranschlag 2021

Magistrat Waidhofen a/d Ybbs

# NVA Ergebnis- und Finanzierungsvoranschlag Detailnachweis

	MVAG EH	MVAG FH	QU	AOB	Ergebnisvoranschlag			Finanzierungsvoranschlag			
					VA 2021 inkl. NVA	VA 2021	1. NVA	VA 2021 inkl. NVA	VA 2021	1. NVA	
<b>Finanzierungstätigkeit</b>											
<b>SU 35</b>	<b>Summe Einzahlungen aus der Finanzierungstätigkeit</b>							<b>0,00</b>	<b>0,00</b>	<b>0,00</b>	
1/850200-346000		3614	65	21	0,00	0,00	0,00	9 700,00	9 700,00	0,00	
<b>SU 36</b>	<b>Summe Auszahlungen aus der Finanzierungstätigkeit</b>							<b>9 700,00</b>	<b>9 700,00</b>	<b>0,00</b>	
<b>SA4</b>	<b>Saldo (4) Geldfluss aus der Finanzierungstätigkeit (35 – 36)</b>							<b>-9 700,00</b>	<b>-9 700,00</b>	<b>0,00</b>	
<b>SA5</b>	<b>Saldo (5) Geldfluss aus der voranschlagswirksamen Gebarung (Saldo 3 + Saldo 4)</b>							<b>-11 700,00</b>	<b>-12 200,00</b>	<b>500,00</b>	
<b>851 Betriebe der Abwasserbeseitigung</b>											
<b>851000 Abwasserbeseitigung</b>											
<b>Operative Gebarung</b>											
2/851000+813000		2127			253 500,00	253 500,00	0,00	0,00	0,00	0,00	
2/851000+829000		2116	3116	18	25	1 000,00	1 000,00	0,00	1 000,00	1 000,00	0,00
6/851000+829910		2116	3116	18	25	360 000,00	350 000,00	10 000,00	360 000,00	350 000,00	10 000,00
2/851000+852100		2113	3113	12	25	2 475 000,00	2 500 000,00	-25 000,00	2 475 000,00	2 500 000,00	-25 000,00
2/851000+852300		2113	3113	12	25	10 800,00	10 800,00	0,00	10 800,00	10 800,00	0,00
2/851000+860000		2121	3121	15	21	30 300,00	30 300,00	0,00	30 300,00	30 300,00	0,00
<b>SU 21 / 31</b>	<b>Summe Erträge / Einzahlungen operative Gebarung</b>					<b>3 130 600,00</b>	<b>3 145 600,00</b>	<b>-15 000,00</b>	<b>2 877 100,00</b>	<b>2 892 100,00</b>	<b>-15 000,00</b>
1/851000-400000		2221	3221	23	25	1 500,00	1 000,00	500,00	1 500,00	1 000,00	500,00
1/851000-400200		2221	3221	23	25	800,00	800,00	0,00	800,00	800,00	0,00
1/851000-452000		2221	3221	23	25	2 000,00	1 200,00	800,00	2 000,00	1 200,00	800,00
1/851000-459000		2221	3221	23	25	600,00	600,00	0,00	600,00	600,00	0,00
1/851000-510000		2211	3211	20	3	62 100,00	62 500,00	-400,00	62 100,00	62 500,00	-400,00
1/851000-511100		2211	3211	20	3	0,00	0,00	0,00	0,00	0,00	0,00
1/851000-565000		2211	3211	20	3	2 600,00	2 600,00	0,00	2 600,00	2 600,00	0,00
1/851000-566000		2212	3212	20	3	0,00	0,00	0,00	0,00	0,00	0,00
1/851000-569000		2211	3211	20	3	4 800,00	4 800,00	0,00	4 800,00	4 800,00	0,00
1/851000-580000		2212	3212	20	3	2 800,00	2 800,00	0,00	2 800,00	2 800,00	0,00
1/851000-582000		2212	3212	20	3	14 100,00	14 200,00	-100,00	14 100,00	14 200,00	-100,00
1/851000-582100		2212	3212	20	3	700,00	700,00	0,00	700,00	700,00	0,00
1/851000-588000		2212	3212	20	3	2 200,00	2 200,00	0,00	2 200,00	2 200,00	0,00
1/851000-600000		2222	3222	24	25	37 000,00	37 000,00	0,00	37 000,00	37 000,00	0,00
1/851000-612000		2224	3224	24	25	167 000,00	162 000,00	5 000,00	167 000,00	162 000,00	5 000,00
1/851000-616000		2224	3224	24	25	15 000,00	15 000,00	0,00	15 000,00	15 000,00	0,00
1/851000-617000		2224	3224	24	25	2 000,00	2 000,00	0,00	2 000,00	2 000,00	0,00



# 1. Nachtragsvoranschlag 2021

Magistrat Waidhofen a/d Ybbs

# NVA Ergebnis- und Finanzierungsvoranschlag Detailnachweis

		MVAG	MVAG	QU	AOB	Ergebnisvoranschlag			Finanzierungsvoranschlag		
		EH	FH			VA 2021 inkl. NVA	VA 2021	1. NVA	VA 2021 inkl. NVA	VA 2021	1. NVA
1/851000-630000	Postdienste	2222	3222	24	25	2 000,00	2 000,00	0,00	2 000,00	2 000,00	0,00
1/851000-631000	Telekommunikationsdienste	2222	3222	24	25	3 800,00	3 800,00	0,00	3 800,00	3 800,00	0,00
1/851000-640100	Prüfungskosten	2222	3222	24	25	500,00	500,00	0,00	500,00	500,00	0,00
5/851000-650000	Zinsen NÖ WWF	2241	3241	25	21	1 000,00	1 000,00	0,00	1 000,00	1 000,00	0,00
1/851000-650000	Zinsen Finanzschulden Inland	2241	3241	25	21	45 000,00	48 500,00	-3 500,00	45 000,00	48 500,00	-3 500,00
1/851000-670000	Versicherungen	2222	3222	24	22	1 000,00	1 000,00	0,00	1 000,00	1 000,00	0,00
1/851000-680000	Planmäßige Abschreibung	2226				521 000,00	521 000,00	0,00	0,00	0,00	0,00
1/851000-700000	Miete	2223	3223	24	25	100,00	100,00	0,00	100,00	100,00	0,00
1/851000-710000	Öffentliche Abgaben gem. FAG	2225	3225	24	25	1 600,00	1 300,00	300,00	1 600,00	1 300,00	300,00
1/851000-710200	Gebrauchsabgabe	2225	3225	24	25	23 200,00	23 000,00	200,00	23 200,00	23 000,00	200,00
1/851000-711000	Gebühren für die Benützung von Gemeindeeinrichtungen gem. FAG	2225	3225	24	25	3 700,00	1 400,00	2 300,00	3 700,00	1 400,00	2 300,00
1/851000-728000	Entgelte für sonstige Leistungen	2225	3225	24	25	100,00	100,00	0,00	100,00	100,00	0,00
1/851000-728800	Bauhofleistungen	2225	3225	24	25	10 000,00	10 000,00	0,00	10 000,00	10 000,00	0,00
1/851000-729800	Verwaltungstangenten	2225	3225	24	21	243 000,00	243 000,00	0,00	243 000,00	243 000,00	0,00
1/851000-729910	Zuf. operativer Mittel an investive Gebarung	2225	3225	24	25	400 000,00	350 000,00	50 000,00	400 000,00	350 000,00	50 000,00
1/851000-768000	Förderung Kanalhausanschluss	2234	3234	27	25	1 000,00	1 000,00	0,00	1 000,00	1 000,00	0,00
<b>SU 22 / 32</b>	<b>Summe Aufwendungen / Auszahlungen operative Gebarung</b>					<b>1 572 200,00</b>	<b>1 517 100,00</b>	<b>55 100,00</b>	<b>1 051 200,00</b>	<b>996 100,00</b>	<b>55 100,00</b>
<b>SA 0 / SA 1</b>	<b>(0) Nettoergebnis (21 - 22) / (1) Geldfluss operative Gebarung (31 - 32)</b>					<b>1 558 400,00</b>	<b>1 628 500,00</b>	<b>-70 100,00</b>	<b>1 825 900,00</b>	<b>1 896 000,00</b>	<b>-70 100,00</b>
<b>SU 23</b>	<b>Summe Haushaltsrücklagen</b>					<b>0,00</b>	<b>0,00</b>	<b>0,00</b>	<b>0,00</b>	<b>0,00</b>	<b>0,00</b>
<b>SA00</b>	<b>Nettoergebnis nach Zuw./Entn. Haushaltsrücklagen (Saldo 0 +/- SU23)</b>					<b>1 558 400,00</b>	<b>1 628 500,00</b>	<b>-70 100,00</b>			
<b>Investive Gebarung</b>											
2/851000+300000	Tilgungszuschüsse Bund (KPC)		3331	33	21	0,00	0,00	0,00	50 000,00	50 000,00	0,00
6/851000+307000	Kanaleinmündungsabgaben		3334	34	25	0,00	0,00	0,00	65 000,00	80 000,00	-15 000,00
2/851000+307000	Kanaleinmündungsabgaben		3334	34	25	0,00	0,00	0,00	3 600,00	0,00	3 600,00
<b>SU 33</b>	<b>Summe Einzahlungen investive Gebarung</b>								<b>118 600,00</b>	<b>130 000,00</b>	<b>-11 400,00</b>
5/851000-004000	Generelles Projekt		3412	40	25	0,00	0,00	0,00	30 000,00	30 000,00	0,00
1/851000-040000	Ankauf Fahrzeuge		3414	41	25	0,00	0,00	0,00	0,00	0,00	0,00
1/851000-050100	Hausanschlüsse		3412	40	25	0,00	0,00	0,00	25 000,00	19 000,00	6 000,00
1/851000-050200	Kanalsanierungen		3412	40	25	0,00	0,00	0,00	0,00	0,00	0,00
5/851000-061330	AiB - ABA BA 33		3413	40	25	0,00	0,00	0,00	73 000,00	0,00	73 000,00
5/851000-061340	AiB - ABA BA 34		3413	40	25	0,00	0,00	0,00	322 000,00	559 000,00	-237 000,00
<b>SU 34</b>	<b>Summe Auszahlungen investive Gebarung</b>								<b>450 000,00</b>	<b>608 000,00</b>	<b>-158 000,00</b>
<b>SA2</b>	<b>Saldo (2) Geldfluss aus der Investiven Gebarung (33 - 34)</b>								<b>-331 400,00</b>	<b>-478 000,00</b>	<b>146 600,00</b>
<b>SA3</b>	<b>Saldo (3) Nettofinanzierungssaldo (Saldo 1 + Saldo 2)</b>								<b>1 494 500,00</b>	<b>1 418 000,00</b>	<b>76 500,00</b>
<b>Finanzierungstätigkeit</b>											
6/851000+341000	Schuldaufnahme NÖ WWF		3511	54	21	0,00	0,00	0,00	1 000,00	1 000,00	0,00

# 1. Nachtragsvoranschlag 2021

Magistrat Waidhofen a/d Ybbs

# NVA Ergebnis- und Finanzierungsvoranschlag Detailnachweis

		MVAG	MVAG	QU	AOB	Ergebnisvoranschlag			Finanzierungsvoranschlag		
		EH	FH			VA 2021 inkl. NVA	VA 2021	1. NVA	VA 2021 inkl. NVA	VA 2021	1. NVA
6/851000+346000	Schuldaufnahme Finanzunternehmungen		3514	55	21	0,00	0,00	0,00	0,00	159 000,00	-159 000,00
<b>SU 35</b>	<b>Summe Einzahlungen aus der Finanzierungstätigkeit</b>								<b>1 000,00</b>	<b>160 000,00</b>	<b>-159 000,00</b>
1/851000-346000	Schuldrückzahlung Finanzunternehmungen		3614	65	21	0,00	0,00	0,00	437 000,00	434 000,00	3 000,00
<b>SU 36</b>	<b>Summe Auszahlungen aus der Finanzierungstätigkeit</b>								<b>437 000,00</b>	<b>434 000,00</b>	<b>3 000,00</b>
<b>SA4</b>	<b>Saldo (4) Geldfluss aus der Finanzierungstätigkeit (35 – 36)</b>								<b>-436 000,00</b>	<b>-274 000,00</b>	<b>-162 000,00</b>
<b>SA5</b>	<b>Saldo (5) Geldfluss aus der voranschlagswirksamen Gebarung (Saldo 3 + Saldo 4)</b>								<b>1 058 500,00</b>	<b>1 144 000,00</b>	<b>-85 500,00</b>
<b>851100</b>	<b>Kläranlage</b>										
<b>Operative Gebarung</b>											
2/851100+810000	Leistungsentgelte	2114	3114	13	25	8 000,00	8 000,00	0,00	8 000,00	8 000,00	0,00
2/851100+817000	Erträge aus der Auflösung von sonstigen Rückstellungen	2117				0,00	0,00	0,00	0,00	0,00	0,00
2/851100+828000	Energieabgabevergütung	2116	3116	18	21	6 000,00	5 000,00	1 000,00	6 000,00	5 000,00	1 000,00
2/851100+829000	Sonstige Einnahmen	2116	3116	18	25	2 200,00	2 200,00	0,00	2 200,00	2 200,00	0,00
6/851100+829910	Zuf. operativer Mittel an investive Gebarung	2116	3116	18	25	40 000,00	0,00	40 000,00	40 000,00	0,00	40 000,00
<b>SU 21 / 31</b>	<b>Summe Erträge / Einzahlungen operative Gebarung</b>					<b>56 200,00</b>	<b>15 200,00</b>	<b>41 000,00</b>	<b>56 200,00</b>	<b>15 200,00</b>	<b>41 000,00</b>
1/851100-400000	Geringwertige Wirtschaftsgüter	2221	3221	23	25	1 000,00	1 000,00	0,00	1 000,00	1 000,00	0,00
1/851100-400200	Dienstbekleidung	2221	3221	23	25	900,00	900,00	0,00	900,00	900,00	0,00
1/851100-454000	Reinigungsmittel	2221	3221	23	25	500,00	500,00	0,00	500,00	500,00	0,00
1/851100-455000	Chemische Mittel	2221	3221	23	25	32 100,00	30 000,00	2 100,00	32 100,00	30 000,00	2 100,00
1/851100-456000	Büromittel	2221	3221	23	25	600,00	600,00	0,00	600,00	600,00	0,00
1/851100-457000	Druckwerke	2221	3221	23	25	500,00	500,00	0,00	500,00	500,00	0,00
1/851100-459000	Sonstige Verbrauchsgüter	2221	3221	23	25	2 000,00	2 000,00	0,00	2 000,00	2 000,00	0,00
1/851100-510000	Geldbezüge Vb	2211	3211	20	3	207 600,00	208 900,00	-1 300,00	207 600,00	208 900,00	-1 300,00
1/851100-511100	Abfertigungen	2211	3211	20	3	0,00	0,00	0,00	0,00	0,00	0,00
1/851100-523000	Fallweise Bedienstete	2211	3211	20	3	6 500,00	1 500,00	5 000,00	6 500,00	1 500,00	5 000,00
1/851100-565000	Mehrleistungsvergütungen	2211	3211	20	3	10 000,00	8 300,00	1 700,00	10 000,00	8 300,00	1 700,00
1/851100-566000	Dienstjubiläen	2212	3212	20	3	0,00	0,00	0,00	0,00	0,00	0,00
1/851100-569000	Sonstige Nebengebühren	2211	3211	20	3	15 100,00	15 100,00	0,00	15 100,00	15 100,00	0,00
1/851100-580000	DGB zum Ausgleichsfonds für Familienbeihilfen	2212	3212	20	3	9 400,00	9 200,00	200,00	9 400,00	9 200,00	200,00
1/851100-582000	Dienstgeberbeiträge zur sozialen Sicherheit	2212	3212	20	3	48 300,00	47 000,00	1 300,00	48 300,00	47 000,00	1 300,00
1/851100-582100	Betriebliche Mitarbeitervorsorge	2212	3212	20	3	2 200,00	2 100,00	100,00	2 200,00	2 100,00	100,00
1/851100-588000	Kommunalsteuer	2212	3212	20	3	7 300,00	7 100,00	200,00	7 300,00	7 100,00	200,00
1/851100-590000	Ausbildungskosten	2212	3212	20	3	5 000,00	4 000,00	1 000,00	5 000,00	4 000,00	1 000,00
1/851100-591000	Dotierung von Rückstellungen für Abfertigungen	2214				2 800,00	2 800,00	0,00	0,00	0,00	0,00

# 1. Nachtragsvoranschlag 2021

# NVA Ergebnis- und Finanzierungsvoranschlag Detailnachweis

Magistrat Waidhofen a/d Ybbs

		MVAG	MVAG	QU	AOB	Ergebnisvoranschlag			Finanzierungsvoranschlag		
		EH	FH			VA 2021 inkl. NVA	VA 2021	1. NVA	VA 2021 inkl. NVA	VA 2021	1. NVA
1/851100-592000	Dotierung von Rückstellungen für Jubiläumszuwendungen	2214				3 400,00	3 400,00	0,00	0,00	0,00	0,00
1/851100-600000	Strom	2222	3222	24	25	44 000,00	41 000,00	3 000,00	44 000,00	41 000,00	3 000,00
1/851100-600100	Gasbezug	2222	3222	24	25	100,00	100,00	0,00	100,00	100,00	0,00
1/851100-612000	Instandhaltung Anlagen	2224	3224	24	25	30 000,00	30 000,00	0,00	30 000,00	30 000,00	0,00
1/851100-614000	Instandhaltung Gebäude	2224	3224	24	25	20 000,00	60 000,00	-40 000,00	20 000,00	60 000,00	-40 000,00
1/851100-616000	Instandhaltung Maschinen und maschinelle Anlagen	2224	3224	24	25	20 000,00	30 000,00	-10 000,00	20 000,00	30 000,00	-10 000,00
1/851100-618000	Instandhaltung Einrichtung	2224	3224	24	25	500,00	500,00	0,00	500,00	500,00	0,00
1/851100-620000	Transportkosten Problemstoffe	2222	3222	24	25	8 000,00	7 000,00	1 000,00	8 000,00	7 000,00	1 000,00
1/851100-630000	Postdienste	2222	3222	24	25	100,00	100,00	0,00	100,00	100,00	0,00
1/851100-631000	Telekommunikationsdienste	2222	3222	24	25	1 300,00	1 300,00	0,00	1 300,00	1 300,00	0,00
1/851100-640100	Prüfungskosten	2222	3222	24	25	12 000,00	12 000,00	0,00	12 000,00	12 000,00	0,00
1/851100-650000	Zinsen Finanzschulden Inland	2241	3241	25	21	600,00	600,00	0,00	600,00	600,00	0,00
1/851100-670000	Versicherungen	2222	3222	24	22	8 200,00	8 200,00	0,00	8 200,00	8 200,00	0,00
1/851100-680000	Planmäßige Abschreibung	2226				146 900,00	146 900,00	0,00	0,00	0,00	0,00
1/851100-710000	Öffentliche Abgaben	2225	3225	24	25	100,00	100,00	0,00	100,00	100,00	0,00
1/851100-711000	Gebühren für die Benützung von Gemeindeeinrichtungen gem. FAG	2225	3225	24	25	65 000,00	80 000,00	-15 000,00	65 000,00	80 000,00	-15 000,00
1/851100-724000	Reisegebühren	2225	3225	24	3	500,00	500,00	0,00	500,00	500,00	0,00
1/851100-726000	Mitgliedsbeiträge	2225	3225	24	25	900,00	900,00	0,00	900,00	900,00	0,00
1/851100-728000	Entgelte für sonstige Leistungen	2225	3225	24	25	500,00	500,00	0,00	500,00	500,00	0,00
1/851100-728800	Bauhofleistungen	2225	3225	24	25	3 000,00	3 000,00	0,00	3 000,00	3 000,00	0,00
1/851100-729000	Sonstige Ausgaben	2225	3225	24	25	100,00	100,00	0,00	100,00	100,00	0,00
1/851100-729100	Verwertungskosten	2225	3225	24	25	60 000,00	50 000,00	10 000,00	60 000,00	50 000,00	10 000,00
1/851100-729800	Verwaltungstangenten	2225	3225	24	21	31 200,00	31 200,00	0,00	31 200,00	31 200,00	0,00
1/851100-760500	Treuegelder	2234	3234	21	3	3 600,00	3 600,00	0,00	3 600,00	3 600,00	0,00
<b>SU 22 / 32</b>	<b>Summe Aufwendungen / Auszahlungen operative Gebarung</b>					<b>811 800,00</b>	<b>852 500,00</b>	<b>-40 700,00</b>	<b>658 700,00</b>	<b>699 400,00</b>	<b>-40 700,00</b>
<b>SA 0 / SA 1</b>	<b>(0) Nettoergebnis (21 - 22) / (1) Geldfluss operative Gebarung (31 - 32)</b>					<b>-755 600,00</b>	<b>-837 300,00</b>	<b>81 700,00</b>	<b>-602 500,00</b>	<b>-684 200,00</b>	<b>81 700,00</b>
<b>SU 23</b>	<b>Summe Haushaltsrücklagen</b>					<b>0,00</b>	<b>0,00</b>	<b>0,00</b>	<b>0,00</b>	<b>0,00</b>	<b>0,00</b>
<b>SA00</b>	<b>Nettoergebnis nach Zuw./Entn. Haushaltsrücklagen (Saldo 0 +/- SU23)</b>					<b>-755 600,00</b>	<b>-837 300,00</b>	<b>81 700,00</b>			
<b>Investive Gebarung</b>											
<b>SU 33</b>	<b>Summe Einzahlungen investive Gebarung</b>								<b>0,00</b>	<b>0,00</b>	<b>0,00</b>
1/851100-042000	Betriebsausstattung		3415	41	25	0,00	0,00	0,00	24 000,00	14 000,00	10 000,00
5/851100-061110	AiB - Anpassung an Stand der Technik		3413	40	25	0,00	0,00	0,00	40 000,00	330 000,00	-290 000,00
<b>SU 34</b>	<b>Summe Auszahlungen investive Gebarung</b>								<b>64 000,00</b>	<b>344 000,00</b>	<b>-280 000,00</b>
<b>SA2</b>	<b>Saldo (2) Geldfluss aus der Investiven Gebarung (33 - 34)</b>								<b>-64 000,00</b>	<b>-344 000,00</b>	<b>280 000,00</b>
<b>SA3</b>	<b>Saldo (3) Nettofinanzierungssaldo (Saldo 1 + Saldo 2)</b>								<b>-666 500,00</b>	<b>-1 028 200,00</b>	<b>361 700,00</b>

# 1. Nachtragsvoranschlag 2021

Magistrat Waidhofen a/d Ybbs

# NVA Ergebnis- und Finanzierungsvoranschlag Detailnachweis

	MVAG EH	MVAG FH	QU	AOB	Ergebnisvoranschlag		Finanzierungsvoranschlag				
					VA 2021 inkl. NVA	VA 2021	1. NVA	VA 2021 inkl. NVA	VA 2021	1. NVA	
<b>Finanzierungstätigkeit</b>											
6/851100+346000											
		3514	55	21	0,00	0,00	0,00	0,00	330 000,00	-330 000,00	
<b>SU 35</b>	<b>Summe Einzahlungen aus der Finanzierungstätigkeit</b>							<b>0,00</b>	<b>330 000,00</b>	<b>-330 000,00</b>	
1/851100-346000		3614	65	21	0,00	0,00	0,00	29 900,00	29 900,00	0,00	
<b>SU 36</b>	<b>Summe Auszahlungen aus der Finanzierungstätigkeit</b>							<b>29 900,00</b>	<b>29 900,00</b>	<b>0,00</b>	
<b>SA4</b>	<b>Saldo (4) Geldfluss aus der Finanzierungstätigkeit (35 – 36)</b>							<b>-29 900,00</b>	<b>300 100,00</b>	<b>-330 000,00</b>	
<b>SA5</b>	<b>Saldo (5) Geldfluss aus der voranschlagswirksamen Gebarung (Saldo 3 + Saldo 4)</b>							<b>-696 400,00</b>	<b>-728 100,00</b>	<b>31 700,00</b>	
<b>851200 ABA Döllersiedlung</b>											
<b>Operative Gebarung</b>											
2/851200+852100		2113	3113	12	25	5 200,00	5 200,00	0,00	5 200,00	5 200,00	0,00
2/851200+860000		2121	3121	15	25	1 800,00	1 800,00	0,00	1 800,00	1 800,00	0,00
<b>SU 21 / 31</b>	<b>Summe Erträge / Einzahlungen operative Gebarung</b>					<b>7 000,00</b>	<b>7 000,00</b>	<b>0,00</b>	<b>7 000,00</b>	<b>7 000,00</b>	<b>0,00</b>
1/851200-510000		2211	3211	20	3	2 800,00	2 800,00	0,00	2 800,00	2 800,00	0,00
1/851200-511100		2211	3211	20	3	0,00	0,00	0,00	0,00	0,00	0,00
1/851200-565000		2211	3211	20	3	200,00	200,00	0,00	200,00	200,00	0,00
1/851200-566000		2212	3212	20	3	0,00	0,00	0,00	0,00	0,00	0,00
1/851200-569000		2211	3211	20	3	300,00	300,00	0,00	300,00	300,00	0,00
1/851200-580000		2212	3212	20	3	200,00	200,00	0,00	200,00	200,00	0,00
1/851200-582000		2212	3212	20	3	700,00	700,00	0,00	700,00	700,00	0,00
1/851200-582100		2212	3212	20	3	100,00	100,00	0,00	100,00	100,00	0,00
1/851200-588000		2212	3212	20	3	100,00	100,00	0,00	100,00	100,00	0,00
1/851200-612000		2224	3224	24	25	200,00	200,00	0,00	200,00	200,00	0,00
1/851200-650000		2241	3241	25	21	100,00	100,00	0,00	100,00	100,00	0,00
1/851200-680000		2226				4 400,00	4 400,00	0,00	0,00	0,00	0,00
1/851200-720000		2225	3225	24	25	1 600,00	1 600,00	0,00	1 600,00	1 600,00	0,00
1/851200-729800		2225	3225	24	21	1 600,00	1 600,00	0,00	1 600,00	1 600,00	0,00
<b>SU 22 / 32</b>	<b>Summe Aufwendungen / Auszahlungen operative Gebarung</b>					<b>12 300,00</b>	<b>12 300,00</b>	<b>0,00</b>	<b>7 900,00</b>	<b>7 900,00</b>	<b>0,00</b>
<b>SA 0 / SA 1</b>	<b>(0) Nettoergebnis (21 - 22) / (1) Geldfluss operative Gebarung (31 – 32)</b>					<b>-5 300,00</b>	<b>-5 300,00</b>	<b>0,00</b>	<b>-900,00</b>	<b>-900,00</b>	<b>0,00</b>
<b>SU 23</b>	<b>Summe Haushaltsrücklagen</b>					<b>0,00</b>	<b>0,00</b>	<b>0,00</b>	<b>0,00</b>	<b>0,00</b>	
<b>SA00</b>	<b>Nettoergebnis nach Zuw./Entn. Haushaltsrücklagen (Saldo 0 +/- SU23)</b>					<b>-5 300,00</b>	<b>-5 300,00</b>	<b>0,00</b>			
<b>Investive Gebarung</b>											
2/851200+300000		3331	33	21		0,00	0,00	0,00	3 000,00	3 000,00	0,00
<b>SU 33</b>	<b>Summe Einzahlungen investive Gebarung</b>								<b>3 000,00</b>	<b>3 000,00</b>	<b>0,00</b>
<b>SU 34</b>	<b>Summe Auszahlungen investive Gebarung</b>								<b>0,00</b>	<b>0,00</b>	<b>0,00</b>
<b>SA2</b>	<b>Saldo (2) Geldfluss aus der Investiven Gebarung (33 – 34)</b>								<b>3 000,00</b>	<b>3 000,00</b>	<b>0,00</b>

# 1. Nachtragsvoranschlag 2021

# NVA Ergebnis- und Finanzierungsvoranschlag Detailnachweis

Magistrat Waidhofen a/d Ybbs

		MVAG	MVAG	QU	AOB	Ergebnisvoranschlag		Finanzierungsvoranschlag			
		EH	FH			VA 2021 inkl. NVA	VA 2021	1. NVA	VA 2021 inkl. NVA	VA 2021	1. NVA
<b>SA3</b>	<b>Saldo (3) Nettofinanzierungssaldo (Saldo 1 + Saldo 2)</b>								<b>2 100,00</b>	<b>2 100,00</b>	<b>0,00</b>
<b>Finanzierungstätigkeit</b>											
<b>SU 35</b>	<b>Summe Einzahlungen aus der Finanzierungstätigkeit</b>								<b>0,00</b>	<b>0,00</b>	<b>0,00</b>
1/851200-346000	Schuldrückzahlung Finanzunternehmungen		3614	65	21	0,00	0,00	0,00	5 600,00	5 600,00	0,00
<b>SU 36</b>	<b>Summe Auszahlungen aus der Finanzierungstätigkeit</b>								<b>5 600,00</b>	<b>5 600,00</b>	<b>0,00</b>
<b>SA4</b>	<b>Saldo (4) Geldfluss aus der Finanzierungstätigkeit (35 – 36)</b>								<b>-5 600,00</b>	<b>-5 600,00</b>	<b>0,00</b>
<b>SA5</b>	<b>Saldo (5) Geldfluss aus der voranschlagswirksamen Gebarung (Saldo 3 + Saldo 4)</b>								<b>-3 500,00</b>	<b>-3 500,00</b>	<b>0,00</b>
<b>851300 ABA Wieserhöhe-Siedlung</b>											
<b>Operative Gebarung</b>											
2/851300+852100	Kanalbenützungsgebühr	2113	3113	12	25	9 500,00	7 100,00	2 400,00	9 500,00	7 100,00	2 400,00
2/851300+860100	Zinsenzuschuss Bund (KPC)	2121	3121	15	25	11 000,00	11 000,00	0,00	11 000,00	11 000,00	0,00
<b>SU 21 / 31</b>	<b>Summe Erträge / Einzahlungen operative Gebarung</b>					<b>20 500,00</b>	<b>18 100,00</b>	<b>2 400,00</b>	<b>20 500,00</b>	<b>18 100,00</b>	<b>2 400,00</b>
1/851300-510000	Geldbezüge Vb	2211	3211	20	3	2 800,00	2 800,00	0,00	2 800,00	2 800,00	0,00
1/851300-511100	Abfertigungen	2211	3211	20	3	0,00	0,00	0,00	0,00	0,00	0,00
1/851300-565000	Mehrleistungsvergütungen	2211	3211	20	3	200,00	200,00	0,00	200,00	200,00	0,00
1/851300-566000	Dienstjubiläen	2212	3212	20	3	0,00	0,00	0,00	0,00	0,00	0,00
1/851300-569000	Sonstige Nebengebühren	2211	3211	20	3	300,00	300,00	0,00	300,00	300,00	0,00
1/851300-580000	DGB zum Ausgleichsfonds für Familienbeihilfen	2212	3212	20	3	200,00	200,00	0,00	200,00	200,00	0,00
1/851300-582000	Dienstgeberbeiträge zur sozialen Sicherheit	2212	3212	20	3	700,00	700,00	0,00	700,00	700,00	0,00
1/851300-582100	Betriebliche Mitarbeitervorsorge	2212	3212	20	3	100,00	100,00	0,00	100,00	100,00	0,00
1/851300-588000	Kommunalsteuer	2212	3212	20	3	100,00	100,00	0,00	100,00	100,00	0,00
1/851300-600000	Strom	2222	3222	24	25	500,00	500,00	0,00	500,00	500,00	0,00
1/851300-612000	Instandhaltung Anlagen	2224	3224	24	25	6 000,00	6 000,00	0,00	6 000,00	6 000,00	0,00
1/851300-616000	Instandhaltung Maschinen und maschinelle Anlagen	2224	3224	24	25	900,00	900,00	0,00	900,00	900,00	0,00
1/851300-620000	Transportkosten Problemstoffe	2222	3222	24	25	500,00	500,00	0,00	500,00	500,00	0,00
1/851300-631000	Telekommunikationsdienste	2222	3222	24	25	300,00	300,00	0,00	300,00	300,00	0,00
1/851300-640100	Prüfungskosten	2222	3222	24	25	200,00	200,00	0,00	200,00	200,00	0,00
1/851300-650000	Zinsen Finanzschulden Inland	2241	3241	25	21	1 000,00	1 100,00	-100,00	1 000,00	1 100,00	-100,00
1/851300-670000	Versicherungen	2222	3222	24	22	100,00	100,00	0,00	100,00	100,00	0,00
1/851300-680000	Planmäßige Abschreibung	2226				9 400,00	9 400,00	0,00	0,00	0,00	0,00
1/851300-700000	Miete	2223	3223	24	25	100,00	100,00	0,00	100,00	100,00	0,00
1/851300-711000	Gebühren für die Benützung von Gemeindeeinrichtungen gem. FAG	2225	3225	24	25	100,00	100,00	0,00	100,00	100,00	0,00
1/851300-728000	Entgelte für sonstige Leistungen	2225	3225	24	25	100,00	100,00	0,00	100,00	100,00	0,00
1/851300-729100	Verwertungskosten	2225	3225	24	25	300,00	300,00	0,00	300,00	300,00	0,00

# 1. Nachtragsvoranschlag 2021

# NVA Ergebnis- und Finanzierungsvoranschlag Detailnachweis

Magistrat Waidhofen a/d Ybbs

		MVAG	MVAG	QU	AOB	Ergebnisvoranschlag			Finanzierungsvoranschlag		
		EH	FH			VA 2021 inkl. NVA	VA 2021	1. NVA	VA 2021 inkl. NVA	VA 2021	1. NVA
1/851300-729800	Verwaltungstangenten	2225	3225	24	21	1 800,00	1 800,00	0,00	1 800,00	1 800,00	0,00
<b>SU 22 / 32</b>	<b>Summe Aufwendungen / Auszahlungen operative Gebarung</b>					<b>25 700,00</b>	<b>25 800,00</b>	<b>-100,00</b>	<b>16 300,00</b>	<b>16 400,00</b>	<b>-100,00</b>
<b>SA 0 / SA 1</b>	<b>(0) Nettoergebnis (21 - 22) / (1) Geldfluss operative Gebarung (31 - 32)</b>					<b>-5 200,00</b>	<b>-7 700,00</b>	<b>2 500,00</b>	<b>4 200,00</b>	<b>1 700,00</b>	<b>2 500,00</b>
<b>SU 23</b>	<b>Summe Haushaltsrücklagen</b>					<b>0,00</b>	<b>0,00</b>	<b>0,00</b>	<b>0,00</b>	<b>0,00</b>	<b>0,00</b>
<b>SA00</b>	<b>Nettoergebnis nach Zuw./Entn. Haushaltsrücklagen (Saldo 0 +/- SU23)</b>					<b>-5 200,00</b>	<b>-7 700,00</b>	<b>2 500,00</b>			
<b>Investive Gebarung</b>											
2/851300+300000	Tilgungszuschüsse Bund (KPC)		3331	33	21	0,00	0,00	0,00	4 500,00	4 500,00	0,00
<b>SU 33</b>	<b>Summe Einzahlungen investive Gebarung</b>								<b>4 500,00</b>	<b>4 500,00</b>	<b>0,00</b>
<b>SU 34</b>	<b>Summe Auszahlungen investive Gebarung</b>								<b>0,00</b>	<b>0,00</b>	<b>0,00</b>
<b>SA2</b>	<b>Saldo (2) Geldfluss aus der Investiven Gebarung (33 - 34)</b>								<b>4 500,00</b>	<b>4 500,00</b>	<b>0,00</b>
<b>SA3</b>	<b>Saldo (3) Nettofinanzierungssaldo (Saldo 1 + Saldo 2)</b>								<b>8 700,00</b>	<b>6 200,00</b>	<b>2 500,00</b>
<b>Finanzierungstätigkeit</b>											
<b>SU 35</b>	<b>Summe Einzahlungen aus der Finanzierungstätigkeit</b>								<b>0,00</b>	<b>0,00</b>	<b>0,00</b>
1/851300-346000	Schuldrückzahlung Finanzunternehmungen		3614	65	21	0,00	0,00	0,00	12 000,00	12 000,00	0,00
<b>SU 36</b>	<b>Summe Auszahlungen aus der Finanzierungstätigkeit</b>								<b>12 000,00</b>	<b>12 000,00</b>	<b>0,00</b>
<b>SA4</b>	<b>Saldo (4) Geldfluss aus der Finanzierungstätigkeit (35 - 36)</b>								<b>-12 000,00</b>	<b>-12 000,00</b>	<b>0,00</b>
<b>SA5</b>	<b>Saldo (5) Geldfluss aus der voranschlagswirksamen Gebarung (Saldo 3 + Saldo 4)</b>								<b>-3 300,00</b>	<b>-5 800,00</b>	<b>2 500,00</b>
<b>851400</b>	<b>ABA St. Georgen/Klaus Fischer Schmied</b>										
<b>Operative Gebarung</b>											
2/851400+813000	Erträge aus der Auflösung von Investitionszuschüssen (Kapitaltransfers)	2127				100,00	100,00	0,00	0,00	0,00	0,00
2/851400+829960	IST-Fehlbetrag AOH, RA 2019	2116	3116	18		0,00	0,00	0,00	0,00	0,00	0,00
2/851400+852100	Kanalbenützungsgebühr	2113	3113	12	25	37 000,00	35 000,00	2 000,00	37 000,00	35 000,00	2 000,00
2/851400+860000	Zinsenzuschuss Bund (KPC)	2121	3121	15	25	14 300,00	14 300,00	0,00	14 300,00	14 300,00	0,00
<b>SU 21 / 31</b>	<b>Summe Erträge / Einzahlungen operative Gebarung</b>					<b>51 400,00</b>	<b>49 400,00</b>	<b>2 000,00</b>	<b>51 300,00</b>	<b>49 300,00</b>	<b>2 000,00</b>
1/851400-510000	Geldbezüge Vb	2211	3211	20	3	2 800,00	2 800,00	0,00	2 800,00	2 800,00	0,00
1/851400-511100	Abfertigungen	2211	3211	20	3	0,00	0,00	0,00	0,00	0,00	0,00
1/851400-565000	Mehrleistungsvergütungen	2211	3211	20	3	200,00	200,00	0,00	200,00	200,00	0,00
1/851400-566000	Dienstjubiläen	2212	3212	20	3	0,00	0,00	0,00	0,00	0,00	0,00
1/851400-569000	Sonstige Nebengebühren	2211	3211	20	3	300,00	300,00	0,00	300,00	300,00	0,00
1/851400-580000	DGB zum Ausgleichsfonds für Familienbeihilfen	2212	3212	20	3	200,00	200,00	0,00	200,00	200,00	0,00
1/851400-582000	Dienstgeberbeiträge zur sozialen Sicherheit	2212	3212	20	3	700,00	700,00	0,00	700,00	700,00	0,00
1/851400-582100	Betriebliche Mitarbeitervorsorge	2212	3212	20	3	100,00	100,00	0,00	100,00	100,00	0,00
1/851400-588000	Kommunalsteuer	2212	3212	20	3	100,00	100,00	0,00	100,00	100,00	0,00
1/851400-600000	Strom	2222	3222	24	25	2 200,00	2 200,00	0,00	2 200,00	2 200,00	0,00

# 1. Nachtragsvoranschlag 2021

Magistrat Waidhofen a/d Ybbs

# NVA Ergebnis- und Finanzierungsvoranschlag Detailnachweis

		MVAG	MVAG	QU	AOB	Ergebnisvoranschlag			Finanzierungsvoranschlag		
		EH	FH			VA 2021 inkl. NVA	VA 2021	1. NVA	VA 2021 inkl. NVA	VA 2021	1. NVA
1/851400-612000	Instandhaltung Anlagen	2224	3224	24	25	300,00	300,00	0,00	300,00	300,00	0,00
1/851400-616000	Instandhaltung Geräte	2224	3224	24	25	1 300,00	1 300,00	0,00	1 300,00	1 300,00	0,00
1/851400-620000	Transportkosten Problemstoffe	2222	3222	24	25	700,00	700,00	0,00	700,00	700,00	0,00
1/851400-631000	Telekommunikationsdienste	2222	3222	24	25	300,00	300,00	0,00	300,00	300,00	0,00
1/851400-640100	Prüfungskosten	2222	3222	24	25	300,00	300,00	0,00	300,00	300,00	0,00
1/851400-650000	Zinsen Finanzschulden Inland	2241	3241	25	21	6 300,00	7 500,00	-1 200,00	6 300,00	7 500,00	-1 200,00
1/851400-670000	Versicherungen	2222	3222	24	22	100,00	100,00	0,00	100,00	100,00	0,00
1/851400-680000	Planmäßige Abschreibung	2226				26 400,00	26 400,00	0,00	0,00	0,00	0,00
1/851400-711000	Gebühren für die Benützung von Gemeindeeinrichtungen gem. FAG	2225	3225	24	25	200,00	200,00	0,00	200,00	200,00	0,00
1/851400-728800	Bauhofleistungen	2225	3225	24	25	0,00	0,00	0,00	0,00	0,00	0,00
1/851400-729100	Verwertungskosten	2225	3225	24	25	800,00	800,00	0,00	800,00	800,00	0,00
1/851400-729800	Verwaltungstangenten	2225	3225	24	21	6 500,00	6 500,00	0,00	6 500,00	6 500,00	0,00
5/851400-729960	IST-Fehlbetrag AOH, RA 2019	2225	3225	24		0,00	0,00	0,00	0,00	0,00	0,00
<b>SU 22 / 32</b>	<b>Summe Aufwendungen / Auszahlungen operative Gebarung</b>					<b>49 800,00</b>	<b>51 000,00</b>	<b>-1 200,00</b>	<b>23 400,00</b>	<b>24 600,00</b>	<b>-1 200,00</b>
<b>SA 0 / SA 1</b>	<b>(0) Nettoergebnis (21 - 22) / (1) Geldfluss operative Gebarung (31 - 32)</b>					<b>1 600,00</b>	<b>-1 600,00</b>	<b>3 200,00</b>	<b>27 900,00</b>	<b>24 700,00</b>	<b>3 200,00</b>
<b>SU 23</b>	<b>Summe Haushaltsrücklagen</b>					<b>0,00</b>	<b>0,00</b>	<b>0,00</b>	<b>0,00</b>	<b>0,00</b>	<b>0,00</b>
<b>SA00</b>	<b>Nettoergebnis nach Zuw./Entn. Haushaltsrücklagen (Saldo 0 +/- SU23)</b>					<b>1 600,00</b>	<b>-1 600,00</b>	<b>3 200,00</b>			
<b>Investive Gebarung</b>											
2/851400+300000	Tilgungszuschüsse Bund (KPC)		3331	33	21	0,00	0,00	0,00	14 200,00	14 200,00	0,00
<b>SU 33</b>	<b>Summe Einzahlungen investive Gebarung</b>								<b>14 200,00</b>	<b>14 200,00</b>	<b>0,00</b>
<b>SU 34</b>	<b>Summe Auszahlungen investive Gebarung</b>								<b>0,00</b>	<b>0,00</b>	<b>0,00</b>
<b>SA2</b>	<b>Saldo (2) Geldfluss aus der Investiven Gebarung (33 - 34)</b>								<b>14 200,00</b>	<b>14 200,00</b>	<b>0,00</b>
<b>SA3</b>	<b>Saldo (3) Nettofinanzierungssaldo (Saldo 1 + Saldo 2)</b>								<b>42 100,00</b>	<b>38 900,00</b>	<b>3 200,00</b>
<b>Finanzierungstätigkeit</b>											
<b>SU 35</b>	<b>Summe Einzahlungen aus der Finanzierungstätigkeit</b>								<b>0,00</b>	<b>0,00</b>	<b>0,00</b>
1/851400-346000	Schuldrückzahlung Finanzunternehmungen		3614	65	21	0,00	0,00	0,00	34 400,00	33 800,00	600,00
<b>SU 36</b>	<b>Summe Auszahlungen aus der Finanzierungstätigkeit</b>								<b>34 400,00</b>	<b>33 800,00</b>	<b>600,00</b>
<b>SA4</b>	<b>Saldo (4) Geldfluss aus der Finanzierungstätigkeit (35 - 36)</b>								<b>-34 400,00</b>	<b>-33 800,00</b>	<b>-600,00</b>
<b>SA5</b>	<b>Saldo (5) Geldfluss aus der voranschlagswirksamen Gebarung (Saldo 3 + Saldo 4)</b>								<b>7 700,00</b>	<b>5 100,00</b>	<b>2 600,00</b>
<b>851500</b>	<b>ABA Steinbichlersiedlung</b>										
<b>Operative Gebarung</b>											
2/851500+852100	Kanalbenützungsgebühr	2113	3113	12	25	9 900,00	9 900,00	0,00	9 900,00	9 900,00	0,00
2/851500+860100	Zinsenzuschuss Bund (KPC)	2121	3121	15	25	7 300,00	7 300,00	0,00	7 300,00	7 300,00	0,00
<b>SU 21 / 31</b>	<b>Summe Erträge / Einzahlungen operative Gebarung</b>					<b>17 200,00</b>	<b>17 200,00</b>	<b>0,00</b>	<b>17 200,00</b>	<b>17 200,00</b>	<b>0,00</b>
1/851500-510000	Geldbezüge Vb	2211	3211	20	3	2 800,00	2 800,00	0,00	2 800,00	2 800,00	0,00
1/851500-511100	Abfertigungen	2211	3211	20	3	0,00	0,00	0,00	0,00	0,00	0,00

# 1. Nachtragsvoranschlag 2021

Magistrat Waidhofen a/d Ybbs

# NVA Ergebnis- und Finanzierungsvoranschlag Detailnachweis

		MVAG	MVAG	QU	AOB	Ergebnisvoranschlag			Finanzierungsvoranschlag		
		EH	FH			VA 2021 inkl. NVA	VA 2021	1. NVA	VA 2021 inkl. NVA	VA 2021	1. NVA
1/851500-565000	Mehrleistungsvergütungen	2211	3211	20	3	200,00	200,00	0,00	200,00	200,00	0,00
1/851500-566000	Dienstjubiläen	2212	3212	20	3	0,00	0,00	0,00	0,00	0,00	0,00
1/851500-569000	Sonstige Nebengebühren	2211	3211	20	3	300,00	300,00	0,00	300,00	300,00	0,00
1/851500-580000	DGB zum Ausgleichsfonds für Familienbeihilfen	2212	3212	20	3	200,00	200,00	0,00	200,00	200,00	0,00
1/851500-582000	Dienstgeberbeiträge zur sozialen Sicherheit	2212	3212	20	3	700,00	700,00	0,00	700,00	700,00	0,00
1/851500-582100	Betriebliche Mitarbeitervorsorge	2212	3212	20	3	100,00	100,00	0,00	100,00	100,00	0,00
1/851500-588000	Kommunalsteuer	2212	3212	20	3	100,00	100,00	0,00	100,00	100,00	0,00
1/851500-600000	Strom	2222	3222	24	25	1 700,00	1 700,00	0,00	1 700,00	1 700,00	0,00
1/851500-612000	Instandhaltung Anlagen	2224	3224	24	25	100,00	100,00	0,00	100,00	100,00	0,00
1/851500-616000	Instandhaltung Maschinen und maschinelle Anlagen	2224	3224	24	25	1 000,00	1 000,00	0,00	1 000,00	1 000,00	0,00
1/851500-620000	Transportkosten Problemstoffe	2222	3222	24	25	500,00	500,00	0,00	500,00	500,00	0,00
1/851500-631000	Telekommunikationsdienste	2222	3222	24	25	300,00	300,00	0,00	300,00	300,00	0,00
1/851500-640100	Prüfungskosten	2222	3222	24	25	200,00	200,00	0,00	200,00	200,00	0,00
1/851500-650000	Zinsen Finanzschulden Inland	2241	3241	25	21	500,00	600,00	-100,00	500,00	600,00	-100,00
1/851500-670000	Versicherungen	2222	3222	24	22	100,00	100,00	0,00	100,00	100,00	0,00
1/851500-680000	Planmäßige Abschreibung	2226				9 900,00	9 900,00	0,00	0,00	0,00	0,00
1/851500-700000	Miete	2223	3223	24	25	100,00	100,00	0,00	100,00	100,00	0,00
1/851500-728800	Bauhofleistungen	2225	3225	24	25	0,00	0,00	0,00	0,00	0,00	0,00
1/851500-729100	Verwertungskosten	2225	3225	24	25	400,00	400,00	0,00	400,00	400,00	0,00
1/851500-729800	Verwaltungstangenten	2225	3225	24	21	2 200,00	2 200,00	0,00	2 200,00	2 200,00	0,00
<b>SU 22 / 32</b>	<b>Summe Aufwendungen / Auszahlungen operative Gebarung</b>					<b>21 400,00</b>	<b>21 500,00</b>	<b>-100,00</b>	<b>11 500,00</b>	<b>11 600,00</b>	<b>-100,00</b>
<b>SA 0 / SA 1</b>	<b>(0) Nettoergebnis (21 - 22) / (1) Geldfluss operative Gebarung (31 - 32)</b>					<b>-4 200,00</b>	<b>-4 300,00</b>	<b>100,00</b>	<b>5 700,00</b>	<b>5 600,00</b>	<b>100,00</b>
<b>SU 23</b>	<b>Summe Haushaltsrücklagen</b>					<b>0,00</b>	<b>0,00</b>	<b>0,00</b>	<b>0,00</b>	<b>0,00</b>	<b>0,00</b>
<b>SA00</b>	<b>Nettoergebnis nach Zuw./Entn. Haushaltsrücklagen (Saldo 0 +/- SU23)</b>					<b>-4 200,00</b>	<b>-4 300,00</b>	<b>100,00</b>			
<b>Investive Gebarung</b>											
2/851500+300000	Tilgungszuschüsse Bund (KPC)		3331	33	21	0,00	0,00	0,00	6 000,00	6 000,00	0,00
<b>SU 33</b>	<b>Summe Einzahlungen investive Gebarung</b>								<b>6 000,00</b>	<b>6 000,00</b>	<b>0,00</b>
<b>SU 34</b>	<b>Summe Auszahlungen investive Gebarung</b>								<b>0,00</b>	<b>0,00</b>	<b>0,00</b>
<b>SA2</b>	<b>Saldo (2) Geldfluss aus der Investiven Gebarung (33 - 34)</b>								<b>6 000,00</b>	<b>6 000,00</b>	<b>0,00</b>
<b>SA3</b>	<b>Saldo (3) Nettofinanzierungssaldo (Saldo 1 + Saldo 2)</b>								<b>11 700,00</b>	<b>11 600,00</b>	<b>100,00</b>
<b>Finanzierungstätigkeit</b>											
<b>SU 35</b>	<b>Summe Einzahlungen aus der Finanzierungstätigkeit</b>								<b>0,00</b>	<b>0,00</b>	<b>0,00</b>
1/851500-346000	Schuldrückzahlung Finanzunternehmungen		3614	65	21	0,00	0,00	0,00	14 000,00	14 900,00	-900,00
<b>SU 36</b>	<b>Summe Auszahlungen aus der Finanzierungstätigkeit</b>								<b>14 000,00</b>	<b>14 900,00</b>	<b>-900,00</b>
<b>SA4</b>	<b>Saldo (4) Geldfluss aus der Finanzierungstätigkeit (35 - 36)</b>								<b>-14 000,00</b>	<b>-14 900,00</b>	<b>900,00</b>



# 1. Nachtragsvoranschlag 2021

Magistrat Waidhofen a/d Ybbs

# NVA Ergebnis- und Finanzierungsvoranschlag Detailnachweis

		MVAG	MVAG	QU	AOB	Ergebnisvoranschlag			Finanzierungsvoranschlag		
		EH	FH			VA 2021 inkl. NVA	VA 2021	1. NVA	VA 2021 inkl. NVA	VA 2021	1. NVA
<b>SA5</b>	<b>Saldo (5) Geldfluss aus der voranschlagswirksamen Gebarung (Saldo 3 + Saldo 4)</b>								<b>-2 300,00</b>	<b>-3 300,00</b>	<b>1 000,00</b>
<b>851600</b>	<b>ABA Sonneleitnersiedlung</b>										
	<b>Operative Gebarung</b>										
2/851600+852100	Kanalbenutzungsgebühr	2113	3113	12	25	18 700,00	17 800,00	900,00	18 700,00	17 800,00	900,00
2/851600+860000	Zinsenzuschuss Bund (KPC)	2121	3121	15	25	11 000,00	11 000,00	0,00	11 000,00	11 000,00	0,00
<b>SU 21 / 31</b>	<b>Summe Erträge / Einzahlungen operative Gebarung</b>					<b>29 700,00</b>	<b>28 800,00</b>	<b>900,00</b>	<b>29 700,00</b>	<b>28 800,00</b>	<b>900,00</b>
1/851600-510000	Geldbezüge Vb	2211	3211	20	3	2 800,00	2 800,00	0,00	2 800,00	2 800,00	0,00
1/851600-511100	Abfertigungen	2211	3211	20	3	0,00	0,00	0,00	0,00	0,00	0,00
1/851600-565000	Mehrleistungsvergütungen	2211	3211	20	3	200,00	200,00	0,00	200,00	200,00	0,00
1/851600-566000	Dienstjubiläen	2212	3212	20	3	0,00	0,00	0,00	0,00	0,00	0,00
1/851600-569000	Sonstige Nebengebühren	2211	3211	20	3	300,00	300,00	0,00	300,00	300,00	0,00
1/851600-580000	DGB zum Ausgleichsfonds für Familienbeihilfen	2212	3212	20	3	200,00	200,00	0,00	200,00	200,00	0,00
1/851600-582000	Dienstgeberbeiträge zur sozialen Sicherheit	2212	3212	20	3	700,00	700,00	0,00	700,00	700,00	0,00
1/851600-582100	Betriebliche Mitarbeitervorsorge	2212	3212	20	3	100,00	100,00	0,00	100,00	100,00	0,00
1/851600-588000	Kommunalsteuer	2212	3212	20	3	100,00	100,00	0,00	100,00	100,00	0,00
1/851600-600000	Strom	2222	3222	24	25	1 100,00	1 100,00	0,00	1 100,00	1 100,00	0,00
1/851600-600200	Wasserbezug	2222	3222	24	25	100,00	100,00	0,00	100,00	100,00	0,00
1/851600-612000	Instandhaltung Anlagen	2224	3224	24	25	100,00	100,00	0,00	100,00	100,00	0,00
1/851600-614000	Instandhaltung Gebäude	2224	3224	24	25	0,00	0,00	0,00	0,00	0,00	0,00
1/851600-616000	Instandhaltung Maschinen und maschinelle Anlagen	2224	3224	24	25	1 100,00	1 100,00	0,00	1 100,00	1 100,00	0,00
1/851600-620000	Transportkosten Problemstoffe	2222	3222	24	25	700,00	700,00	0,00	700,00	700,00	0,00
1/851600-631000	Telekommunikationsdienste	2222	3222	24	25	400,00	400,00	0,00	400,00	400,00	0,00
1/851600-640100	Prüfungskosten	2222	3222	24	25	200,00	200,00	0,00	200,00	200,00	0,00
1/851600-650000	Zinsen Finanzschulden Inland	2241	3241	25	21	2 000,00	2 200,00	-200,00	2 000,00	2 200,00	-200,00
1/851600-670000	Versicherungen	2222	3222	24	22	100,00	100,00	0,00	100,00	100,00	0,00
1/851600-680000	Planmäßige Abschreibung	2226				20 300,00	20 300,00	0,00	0,00	0,00	0,00
1/851600-710000	Öffentliche Abgaben	2225	3225	24	25	2 500,00	0,00	2 500,00	2 500,00	0,00	2 500,00
1/851600-729100	Verwertungskosten	2225	3225	24	25	800,00	800,00	0,00	800,00	800,00	0,00
1/851600-729800	Verwaltungstangenten	2225	3225	24	21	3 500,00	3 500,00	0,00	3 500,00	3 500,00	0,00
<b>SU 22 / 32</b>	<b>Summe Aufwendungen / Auszahlungen operative Gebarung</b>					<b>37 300,00</b>	<b>35 000,00</b>	<b>2 300,00</b>	<b>17 000,00</b>	<b>14 700,00</b>	<b>2 300,00</b>
<b>SA 0 / SA 1</b>	<b>(0) Nettoergebnis (21 - 22) / (1) Geldfluss operative Gebarung (31 - 32)</b>					<b>-7 600,00</b>	<b>-6 200,00</b>	<b>-1 400,00</b>	<b>12 700,00</b>	<b>14 100,00</b>	<b>-1 400,00</b>
<b>SU 23</b>	<b>Summe Haushaltsrücklagen</b>					<b>0,00</b>	<b>0,00</b>	<b>0,00</b>	<b>0,00</b>	<b>0,00</b>	<b>0,00</b>
<b>SA00</b>	<b>Nettoergebnis nach Zuw./Entn. Haushaltsrücklagen (Saldo 0 +/- SU23)</b>					<b>-7 600,00</b>	<b>-6 200,00</b>	<b>-1 400,00</b>			

# 1. Nachtragsvoranschlag 2021

# NVA Ergebnis- und Finanzierungsvoranschlag Detailnachweis

Magistrat Waidhofen a/d Ybbs

	MVAG	MVAG	QU	AOB	Ergebnisvoranschlag			Finanzierungsvoranschlag						
					EH	FH	VA 2021 inkl. NVA	VA 2021	1. NVA	VA 2021 inkl. NVA	VA 2021	1. NVA		
<b>Investive Gebarung</b>														
2/851600+300000														
			3331	33	21	0,00	0,00	0,00	18 000,00	18 000,00	0,00			
<b>SU 33</b>	<b>Summe Einzahlungen investive Gebarung</b>								<b>18 000,00</b>	<b>18 000,00</b>	<b>0,00</b>			
<b>SU 34</b>	<b>Summe Auszahlungen investive Gebarung</b>								<b>0,00</b>	<b>0,00</b>	<b>0,00</b>			
<b>SA2</b>	<b>Saldo (2) Geldfluss aus der Investiven Gebarung (33 – 34)</b>								<b>18 000,00</b>	<b>18 000,00</b>	<b>0,00</b>			
<b>SA3</b>	<b>Saldo (3) Nettofinanzierungssaldo (Saldo 1 + Saldo 2)</b>								<b>30 700,00</b>	<b>32 100,00</b>	<b>-1 400,00</b>			
<b>Finanzierungstätigkeit</b>														
<b>SU 35</b>	<b>Summe Einzahlungen aus der Finanzierungstätigkeit</b>								<b>0,00</b>	<b>0,00</b>	<b>0,00</b>			
1/851600-346000			3614	65	21	0,00	0,00	0,00	28 600,00	28 600,00	0,00			
<b>SU 36</b>	<b>Summe Auszahlungen aus der Finanzierungstätigkeit</b>								<b>28 600,00</b>	<b>28 600,00</b>	<b>0,00</b>			
<b>SA4</b>	<b>Saldo (4) Geldfluss aus der Finanzierungstätigkeit (35 – 36)</b>								<b>-28 600,00</b>	<b>-28 600,00</b>	<b>0,00</b>			
<b>SA5</b>	<b>Saldo (5) Geldfluss aus der voranschlagswirksamen Gebarung (Saldo 3 + Saldo 4)</b>								<b>2 100,00</b>	<b>3 500,00</b>	<b>-1 400,00</b>			
<b>851700</b>	<b>ABA St. Leonhard/Wald</b>													
<b>Operative Gebarung</b>														
2/851700+813000			2127			100,00	100,00	0,00	0,00	0,00	0,00			
2/851700+852100			2113	3113	12	25	36 000,00	35 000,00	1 000,00	36 000,00	35 000,00	1 000,00		
2/851700+860000			2121	3121	15	25	14 000,00	14 000,00	0,00	14 000,00	14 000,00	0,00		
<b>SU 21 / 31</b>	<b>Summe Erträge / Einzahlungen operative Gebarung</b>								<b>50 100,00</b>	<b>49 100,00</b>	<b>1 000,00</b>	<b>50 000,00</b>	<b>49 000,00</b>	<b>1 000,00</b>
1/851700-510000			2211	3211	20	3	2 800,00	2 800,00	0,00	2 800,00	2 800,00	0,00		
1/851700-511100			2211	3211	20	3	0,00	0,00	0,00	0,00	0,00	0,00		
1/851700-565000			2211	3211	20	3	200,00	200,00	0,00	200,00	200,00	0,00		
1/851700-566000			2212	3212	20	3	0,00	0,00	0,00	0,00	0,00	0,00		
1/851700-569000			2211	3211	20	3	300,00	300,00	0,00	300,00	300,00	0,00		
1/851700-580000			2212	3212	20	3	200,00	200,00	0,00	200,00	200,00	0,00		
1/851700-582000			2212	3212	20	3	700,00	700,00	0,00	700,00	700,00	0,00		
1/851700-582100			2212	3212	20	3	100,00	100,00	0,00	100,00	100,00	0,00		
1/851700-588000			2212	3212	20	3	100,00	100,00	0,00	100,00	100,00	0,00		
1/851700-600000			2222	3222	24	25	400,00	400,00	0,00	400,00	400,00	0,00		
1/851700-600200			2222	3222	24	25	100,00	100,00	0,00	100,00	100,00	0,00		
1/851700-612000			2224	3224	24	25	100,00	100,00	0,00	100,00	100,00	0,00		
1/851700-616000			2224	3224	24	25	1 100,00	1 100,00	0,00	1 100,00	1 100,00	0,00		
1/851700-631000			2222	3222	24	25	100,00	100,00	0,00	100,00	100,00	0,00		
1/851700-650000			2241	3241	25	21	500,00	600,00	-100,00	500,00	600,00	-100,00		
1/851700-680000			2226				26 600,00	26 600,00	0,00	0,00	0,00	0,00		

# 1. Nachtragsvoranschlag 2021

Magistrat Waidhofen a/d Ybbs

# NVA Ergebnis- und Finanzierungsvoranschlag Detailnachweis

		MVAG		QU	AOB	Ergebnisvoranschlag			Finanzierungsvoranschlag		
		EH	FH			VA 2021 inkl. NVA	VA 2021	1. NVA	VA 2021 inkl. NVA	VA 2021	1. NVA
1/851700-720000	Kostenbeiträge für Leistungen	2225	3225	24	25	19 000,00	19 000,00	0,00	19 000,00	19 000,00	0,00
1/851700-729800	Verwaltungstangenten	2225	3225	24	21	4 600,00	4 600,00	0,00	4 600,00	4 600,00	0,00
<b>SU 22 / 32</b>	<b>Summe Aufwendungen / Auszahlungen operative Gebarung</b>					<b>56 900,00</b>	<b>57 000,00</b>	<b>-100,00</b>	<b>30 300,00</b>	<b>30 400,00</b>	<b>-100,00</b>
<b>SA 0 / SA 1</b>	<b>(0) Nettoergebnis (21 - 22) / (1) Geldfluss operative Gebarung (31 - 32)</b>					<b>-6 800,00</b>	<b>-7 900,00</b>	<b>1 100,00</b>	<b>19 700,00</b>	<b>18 600,00</b>	<b>1 100,00</b>
<b>SU 23</b>	<b>Summe Haushaltsrücklagen</b>					<b>0,00</b>	<b>0,00</b>	<b>0,00</b>	<b>0,00</b>	<b>0,00</b>	<b>0,00</b>
<b>SA00</b>	<b>Nettoergebnis nach Zuw./Entn. Haushaltsrücklagen (Saldo 0 +/- SU23)</b>					<b>-6 800,00</b>	<b>-7 900,00</b>	<b>1 100,00</b>			
<b>Investive Gebarung</b>											
2/851700+300000	Tilgungszuschüsse Bund (KPC)		3331	33	21	0,00	0,00	0,00	16 000,00	16 000,00	0,00
2/851700+307000	Kanaleinmündungsabgaben		3334	34	25	0,00	0,00	0,00	3 600,00	0,00	3 600,00
<b>SU 33</b>	<b>Summe Einzahlungen investive Gebarung</b>								<b>19 600,00</b>	<b>16 000,00</b>	<b>3 600,00</b>
<b>SU 34</b>	<b>Summe Auszahlungen investive Gebarung</b>								<b>0,00</b>	<b>0,00</b>	<b>0,00</b>
<b>SA2</b>	<b>Saldo (2) Geldfluss aus der Investiven Gebarung (33 - 34)</b>								<b>19 600,00</b>	<b>16 000,00</b>	<b>3 600,00</b>
<b>SA3</b>	<b>Saldo (3) Nettofinanzierungssaldo (Saldo 1 + Saldo 2)</b>								<b>39 300,00</b>	<b>34 600,00</b>	<b>4 700,00</b>
<b>Finanzierungstätigkeit</b>											
<b>SU 35</b>	<b>Summe Einzahlungen aus der Finanzierungstätigkeit</b>								<b>0,00</b>	<b>0,00</b>	<b>0,00</b>
1/851700-346000	Schuldrückzahlung Finanzunternehmungen		3614	65	21	0,00	0,00	0,00	33 900,00	33 900,00	0,00
<b>SU 36</b>	<b>Summe Auszahlungen aus der Finanzierungstätigkeit</b>								<b>33 900,00</b>	<b>33 900,00</b>	<b>0,00</b>
<b>SA4</b>	<b>Saldo (4) Geldfluss aus der Finanzierungstätigkeit (35 - 36)</b>								<b>-33 900,00</b>	<b>-33 900,00</b>	<b>0,00</b>
<b>SA5</b>	<b>Saldo (5) Geldfluss aus der voranschlagswirksamen Gebarung (Saldo 3 + Saldo 4)</b>								<b>5 400,00</b>	<b>700,00</b>	<b>4 700,00</b>
<b>852</b>	<b>Betriebe der Müllbeseitigung</b>										
<b>852000</b>	<b>Müllbeseitigung</b>										
<b>Operative Gebarung</b>											
2/852000+811400	Einnahmen Sammelseln	2115	3115	14	24	17 000,00	18 000,00	-1 000,00	17 000,00	18 000,00	-1 000,00
2/852000+829000	Sonstige Einnahmen	2116	3116	18	24	8 000,00	10 000,00	-2 000,00	8 000,00	10 000,00	-2 000,00
2/852000+829100	Einnahmen Bioerde	2116	3116	18	24	2 000,00	1 500,00	500,00	2 000,00	1 500,00	500,00
2/852000+829200	Elektrogeräte-Entsorgung	2116	3116	18	24	30 000,00	30 000,00	0,00	30 000,00	30 000,00	0,00
2/852000+829300	Erlöse Verpackungen	2116	3116	18	24	15 000,00	20 000,00	-5 000,00	15 000,00	20 000,00	-5 000,00
2/852000+829400	Erlöse Altstoffe	2116	3116	18	24	6 000,00	7 000,00	-1 000,00	6 000,00	7 000,00	-1 000,00
2/852000+829500	Erlöse Flohmarkt	2116	3116	18	24	2 000,00	1 500,00	500,00	2 000,00	1 500,00	500,00
2/852000+829600	Erlöse Textilien	2116	3116	18	24	3 500,00	3 000,00	500,00	3 500,00	3 000,00	500,00
2/852000+829700	Erlöse Altpapier	2116	3116	18	24	50 000,00	30 000,00	20 000,00	50 000,00	30 000,00	20 000,00
2/852000+829800	Erlöse Abgeltungsverordnung	2116	3116	18	24	20 000,00	20 000,00	0,00	20 000,00	20 000,00	0,00
2/852000+829900	ÖKO-Strom	2116	3116	18	24	2 500,00	2 500,00	0,00	2 500,00	2 500,00	0,00
2/852000+852000	Abfallwirtschaftsgebühr	2113	3113	12	24	1 160 000,00	1 148 000,00	12 000,00	1 160 000,00	1 148 000,00	12 000,00
<b>SU 21 / 31</b>	<b>Summe Erträge / Einzahlungen operative Gebarung</b>					<b>1 316 000,00</b>	<b>1 291 500,00</b>	<b>24 500,00</b>	<b>1 316 000,00</b>	<b>1 291 500,00</b>	<b>24 500,00</b>
1/852000-400000	Geringwertige Wirtschaftsgüter	2221	3221	23	24	18 000,00	20 000,00	-2 000,00	18 000,00	20 000,00	-2 000,00

# 1. Nachtragsvoranschlag 2021

Magistrat Waidhofen a/d Ybbs

# NVA Ergebnis- und Finanzierungsvoranschlag Detailnachweis

		MVAG	MVAG	QU	AOB	Ergebnisvoranschlag			Finanzierungsvoranschlag		
		EH	FH			VA 2021 inkl. NVA	VA 2021	1. NVA	VA 2021 inkl. NVA	VA 2021	1. NVA
1/852000-400200	Dienstbekleidung	2221	3221	23	24	1 800,00	1 800,00	0,00	1 800,00	1 800,00	0,00
1/852000-452000	Treibstoffe	2221	3221	23	24	3 000,00	2 000,00	1 000,00	3 000,00	2 000,00	1 000,00
1/852000-454000	Reinigungsmittel	2221	3221	23	22	500,00	500,00	0,00	500,00	500,00	0,00
1/852000-457000	Druckwerke	2221	3221	23	24	8 200,00	6 000,00	2 200,00	8 200,00	6 000,00	2 200,00
1/852000-459000	Sonstige Verbrauchsgüter	2221	3221	23	24	1 800,00	1 800,00	0,00	1 800,00	1 800,00	0,00
1/852000-459200	Sammelbehälter-Problemstoffe	2221	3221	23	24	2 000,00	2 000,00	0,00	2 000,00	2 000,00	0,00
1/852000-510000	Geldbezüge Vb	2211	3211	20	3	123 700,00	103 400,00	20 300,00	123 700,00	103 400,00	20 300,00
1/852000-565000	Mehrleistungsvergütungen	2211	3211	20	3	2 000,00	2 000,00	0,00	2 000,00	2 000,00	0,00
1/852000-569000	Sonstige Nebengebühren	2211	3211	20	3	6 800,00	6 200,00	600,00	6 800,00	6 200,00	600,00
1/852000-580000	DGB zum Ausgleichsfonds für Familienbeihilfen	2212	3212	20	3	2 800,00	3 100,00	-300,00	2 800,00	3 100,00	-300,00
1/852000-582000	Dienstgeberbeiträge zur sozialen Sicherheit	2212	3212	20	3	26 500,00	22 600,00	3 900,00	26 500,00	22 600,00	3 900,00
1/852000-582100	Betriebliche Mitarbeitervorsorge	2212	3212	20	3	1 200,00	900,00	300,00	1 200,00	900,00	300,00
1/852000-588000	Kommunalsteuer	2212	3212	20	3	3 000,00	2 400,00	600,00	3 000,00	2 400,00	600,00
1/852000-590000	Ausbildungskosten	2212	3212	20	3	1 800,00	1 800,00	0,00	1 800,00	1 800,00	0,00
1/852000-591000	Dotierung von Rückstellungen für Abfertigungen	2214				1 200,00	1 200,00	0,00	0,00	0,00	0,00
1/852000-592000	Dotierung von Rückstellungen für Jubiläumsszuwendungen	2214				1 000,00	1 000,00	0,00	0,00	0,00	0,00
1/852000-600000	Strom	2222	3222	24	24	2 500,00	2 500,00	0,00	2 500,00	2 500,00	0,00
1/852000-600300	Wärmelieferung	2222	3222	24	24	2 000,00	1 800,00	200,00	2 000,00	1 800,00	200,00
1/852000-614000	Instandhaltung Gebäude	2224	3224	24	24	1 500,00	1 800,00	-300,00	1 500,00	1 800,00	-300,00
1/852000-615000	Instandhaltung Sonderanlagen	2224	3224	24	24	1 000,00	2 000,00	-1 000,00	1 000,00	2 000,00	-1 000,00
1/852000-616000	Instandhaltung Geräte	2224	3224	24	24	1 500,00	1 500,00	0,00	1 500,00	1 500,00	0,00
1/852000-617000	Instandhaltung Fahrzeuge	2224	3224	24	24	2 000,00	3 000,00	-1 000,00	2 000,00	3 000,00	-1 000,00
1/852000-619000	Instandhaltung Sammelseln	2224	3224	24	24	1 600,00	2 600,00	-1 000,00	1 600,00	2 600,00	-1 000,00
1/852000-630000	Postdienste	2222	3222	24	24	4 000,00	4 500,00	-500,00	4 000,00	4 500,00	-500,00
1/852000-631000	Telekommunikationsdienste	2222	3222	24	24	2 200,00	1 500,00	700,00	2 200,00	1 500,00	700,00
1/852000-650000	Zinsen Finanzschulden Inland	2241	3241	25	21	300,00	300,00	0,00	300,00	300,00	0,00
1/852000-670000	Versicherungen	2222	3222	24	22	2 400,00	2 400,00	0,00	2 400,00	2 400,00	0,00
1/852000-680000	Planmäßige Abschreibung	2226				23 500,00	23 500,00	0,00	0,00	0,00	0,00
1/852000-700000	Miete, Pachte, Betriebskosten	2223	3223	24	24	1 300,00	1 100,00	200,00	1 300,00	1 100,00	200,00
1/852000-710000	Öffentliche Abgaben gem. FAG	2225	3225	24	24	600,00	700,00	-100,00	600,00	700,00	-100,00
1/852000-711000	Gebühren für die Benützung von Gemeindeeinrichtungen gem. FAG	2225	3225	24	24	1 500,00	1 500,00	0,00	1 500,00	1 500,00	0,00
1/852000-724000	Reisegebühren	2225	3225	24	3	200,00	200,00	0,00	200,00	200,00	0,00
1/852000-728000	Restmüllentsorgung	2225	3225	24	24	354 000,00	354 000,00	0,00	354 000,00	354 000,00	0,00
1/852000-728100	Altglasentsorgung	2225	3225	24	24	500,00	500,00	0,00	500,00	500,00	0,00
1/852000-728200	Sperrmüllentsorgung	2225	3225	24	24	100 000,00	83 000,00	17 000,00	100 000,00	83 000,00	17 000,00

# 1. Nachtragsvoranschlag 2021

# NVA Ergebnis- und Finanzierungsvoranschlag Detailnachweis

Magistrat Waidhofen a/d Ybbs

		MVAG	MVAG	QU	AOB	Ergebnisvoranschlag			Finanzierungsvoranschlag		
		EH	FH			VA 2021 inkl. NVA	VA 2021	1. NVA	VA 2021 inkl. NVA	VA 2021	1. NVA
1/852000-728300	Problemstoffentsorgung	2225	3225	24	24	24 500,00	24 500,00	0,00	24 500,00	24 500,00	0,00
1/852000-728400	Alttextilienentsorgung	2225	3225	24	24	600,00	600,00	0,00	600,00	600,00	0,00
1/852000-728500	Altölentsorgung	2225	3225	24	24	2 400,00	2 400,00	0,00	2 400,00	2 400,00	0,00
1/852000-728600	Altpapierentsorgung	2225	3225	24	24	75 000,00	85 000,00	-10 000,00	75 000,00	85 000,00	-10 000,00
1/852000-728700	Elektrogeräte-Entsorgung	2225	3225	24	24	2 500,00	2 500,00	0,00	2 500,00	2 500,00	0,00
1/852000-728800	Bauhofleistungen	2225	3225	24	24	25 000,00	25 000,00	0,00	25 000,00	25 000,00	0,00
1/852000-728900	Div. Leistungsentgelte	2225	3225	24	24	45 500,00	45 500,00	0,00	45 500,00	45 500,00	0,00
1/852000-729000	Biomüllentsorgung	2225	3225	24	24	98 000,00	98 000,00	0,00	98 000,00	98 000,00	0,00
1/852000-729100	Grünschnittentsorgung	2225	3225	24	24	52 000,00	52 000,00	0,00	52 000,00	52 000,00	0,00
1/852000-729200	Altholz	2225	3225	24	24	59 000,00	59 000,00	0,00	59 000,00	59 000,00	0,00
1/852000-729300	Bauschutt	2225	3225	24	24	44 000,00	44 000,00	0,00	44 000,00	44 000,00	0,00
1/852000-729800	Verwaltungstangenten	2225	3225	24	21	145 000,00	145 000,00	0,00	145 000,00	145 000,00	0,00
1/852000-752100	Umlage Gemeindeverband	2231	3231	26	24	6 000,00	10 000,00	-4 000,00	6 000,00	10 000,00	-4 000,00
1/852000-752200	Sanierung Deponie III	2231	3231	26	24	4 500,00	4 500,00	0,00	4 500,00	4 500,00	0,00
1/852000-760500	Treuegelder	2234	3234	21	3	2 100,00	2 100,00	0,00	2 100,00	2 100,00	0,00
<b>SU 22 / 32</b>	<b>Summe Aufwendungen / Auszahlungen operative Gebarung</b>					<b>1 294 000,00</b>	<b>1 267 200,00</b>	<b>26 800,00</b>	<b>1 268 300,00</b>	<b>1 241 500,00</b>	<b>26 800,00</b>
<b>SA 0 / SA 1</b>	<b>(0) Nettoergebnis (21 - 22) / (1) Geldfluss operative Gebarung (31 - 32)</b>					<b>22 000,00</b>	<b>24 300,00</b>	<b>-2 300,00</b>	<b>47 700,00</b>	<b>50 000,00</b>	<b>-2 300,00</b>
<b>SU 23</b>	<b>Summe Haushaltsrücklagen</b>					<b>0,00</b>	<b>0,00</b>	<b>0,00</b>	<b>0,00</b>	<b>0,00</b>	<b>0,00</b>
<b>SA00</b>	<b>Nettoergebnis nach Zuw./Entn. Haushaltsrücklagen (Saldo 0 +/- SU23)</b>					<b>22 000,00</b>	<b>24 300,00</b>	<b>-2 300,00</b>			
<b>Investive Gebarung</b>											
6/852000+040000	Fahrzeugverkauf		3314	31	24	0,00	0,00	0,00	0,00	0,00	0,00
<b>SU 33</b>	<b>Summe Einzahlungen investive Gebarung</b>								<b>0,00</b>	<b>0,00</b>	<b>0,00</b>
1/852000-006000	Sammelinseln		3412	40	24	0,00	0,00	0,00	10 000,00	0,00	10 000,00
5/852000-040000	Ankauf Fahrzeuge		3414	41	24	0,00	0,00	0,00	0,00	29 000,00	-29 000,00
1/852000-042000	Betriebsausstattung		3415	41	24	0,00	0,00	0,00	1 000,00	1 000,00	0,00
1/852000-050000	Sammelinseln		3412	40	24	0,00	0,00	0,00	0,00	10 000,00	-10 000,00
<b>SU 34</b>	<b>Summe Auszahlungen investive Gebarung</b>								<b>11 000,00</b>	<b>40 000,00</b>	<b>-29 000,00</b>
<b>SA2</b>	<b>Saldo (2) Geldfluss aus der Investiven Gebarung (33 - 34)</b>								<b>-11 000,00</b>	<b>-40 000,00</b>	<b>29 000,00</b>
<b>SA3</b>	<b>Saldo (3) Nettofinanzierungssaldo (Saldo 1 + Saldo 2)</b>								<b>36 700,00</b>	<b>10 000,00</b>	<b>26 700,00</b>
<b>Finanzierungstätigkeit</b>											
6/852000+346000	Schuldaufnahme Finanzunternehmungen		3514	55	21	0,00	0,00	0,00	0,00	29 000,00	-29 000,00
<b>SU 35</b>	<b>Summe Einzahlungen aus der Finanzierungstätigkeit</b>								<b>0,00</b>	<b>29 000,00</b>	<b>-29 000,00</b>
1/852000-346000	Schuldrückzahlung Finanzunternehmungen		3614	65	21	0,00	0,00	0,00	40 000,00	40 000,00	0,00
<b>SU 36</b>	<b>Summe Auszahlungen aus der Finanzierungstätigkeit</b>								<b>40 000,00</b>	<b>40 000,00</b>	<b>0,00</b>
<b>SA4</b>	<b>Saldo (4) Geldfluss aus der Finanzierungstätigkeit (35 - 36)</b>								<b>-40 000,00</b>	<b>-11 000,00</b>	<b>-29 000,00</b>
<b>SA5</b>	<b>Saldo (5) Geldfluss aus der voranschlagswirksamen Gebarung (Saldo 3 + Saldo 4)</b>								<b>-3 300,00</b>	<b>-1 000,00</b>	<b>-2 300,00</b>

# 1. Nachtragsvoranschlag 2021

Magistrat Waidhofen a/d Ybbs

# NVA Ergebnis- und Finanzierungsvoranschlag Detailnachweis

		MVAG	MVAG	QU	AOB	Ergebnisvoranschlag			Finanzierungsvoranschlag		
		EH	FH			VA 2021 inkl. NVA	VA 2021	1. NVA	VA 2021 inkl. NVA	VA 2021	1. NVA
<b>853</b>	<b>Betriebe für die Errichtung und Verwaltung von Wohn- und Ges</b>										
<b>853000</b>	<b>Wohn- u. Geschäftsgebäude</b>										
	<b>Operative Gebarung</b>										
2/853000+811000	Mieten	2115	3115	14	22	230 000,00	230 000,00	0,00	230 000,00	230 000,00	0,00
2/853000+811100	Betriebskostensätze	2115	3115	14	22	105 000,00	105 000,00	0,00	105 000,00	105 000,00	0,00
2/853000+811300	Erhaltungsbeitrag	2115	3115	14	22	500,00	500,00	0,00	500,00	500,00	0,00
2/853000+813000	Erträge aus der Auflösung von Investitionszuschüssen (Kapitaltransfers)	2127				38 200,00	38 200,00	0,00	0,00	0,00	0,00
2/853000+829000	Sonstige Einnahmen	2116	3116	18	22	800,00	800,00	0,00	800,00	800,00	0,00
2/853000+829960	IST-Fehlbetrag AOH, RA 2019	2116	3116	18		0,00	0,00	0,00	0,00	0,00	0,00
<b>SU 21 / 31</b>	<b>Summe Erträge / Einzahlungen operative Gebarung</b>					<b>374 500,00</b>	<b>374 500,00</b>	<b>0,00</b>	<b>336 300,00</b>	<b>336 300,00</b>	<b>0,00</b>
1/853000-400000	Geringwertige Wirtschaftsgüter	2221	3221	23	22	900,00	900,00	0,00	900,00	900,00	0,00
1/853000-459000	Sonstige Verbrauchsgüter	2221	3221	23	22	600,00	600,00	0,00	600,00	600,00	0,00
1/853000-510000	Geldbezüge Vb	2211	3211	20	3	2 000,00	2 000,00	0,00	2 000,00	2 000,00	0,00
1/853000-565000	Mehrleistungsvergütungen	2211	3211	20	3	800,00	100,00	700,00	800,00	100,00	700,00
1/853000-569000	Sonstige Nebengebühren	2211	3211	20	3	100,00	100,00	0,00	100,00	100,00	0,00
1/853000-580000	DGB zum Ausgleichsfonds für Familienbeihilfen	2212	3212	20	3	200,00	100,00	100,00	200,00	100,00	100,00
1/853000-582000	Dienstgeberbeiträge zur sozialen Sicherheit	2212	3212	20	3	600,00	500,00	100,00	600,00	500,00	100,00
1/853000-582100	Betriebliche Mitarbeitervorsorge	2212	3212	20	3	100,00	100,00	0,00	100,00	100,00	0,00
1/853000-588000	Kommunalsteuer	2212	3212	20	3	100,00	100,00	0,00	100,00	100,00	0,00
1/853000-592000	Dotierung von Rückstellungen für Jubiläumswendungen	2214				100,00	100,00	0,00	0,00	0,00	0,00
1/853000-600000	Strom	2222	3222	24	22	10 000,00	7 500,00	2 500,00	10 000,00	7 500,00	2 500,00
1/853000-600100	Gasbezug	2222	3222	24	22	7 800,00	7 800,00	0,00	7 800,00	7 800,00	0,00
1/853000-614000	Instandhaltung Gebäude	2224	3224	24	22	24 500,00	22 000,00	2 500,00	24 500,00	22 000,00	2 500,00
1/853000-650000	Zinsen Finanzschulden Inland	2241	3241	25	21	18 600,00	18 900,00	-300,00	18 600,00	18 900,00	-300,00
1/853000-670000	Versicherungen	2222	3222	24	22	13 500,00	12 900,00	600,00	13 500,00	12 900,00	600,00
1/853000-680000	Planmäßige Abschreibung	2226				126 800,00	126 800,00	0,00	0,00	0,00	0,00
1/853000-700000	Mieten an Wohnungsgenossenschaften	2223	3223	24	22	24 500,00	24 500,00	0,00	24 500,00	24 500,00	0,00
1/853000-700100	Sonstige Betriebskosten	2223	3223	24	22	5 700,00	5 700,00	0,00	5 700,00	5 700,00	0,00
1/853000-710000	Öffentliche Abgaben gem. FAG	2225	3225	24	22	3 000,00	3 000,00	0,00	3 000,00	3 000,00	0,00
1/853000-711000	Gebühren für die Benützung von Gemeindeeinrichtungen gem. FAG	2225	3225	24	22	45 000,00	45 000,00	0,00	45 000,00	45 000,00	0,00
1/853000-728000	Entgelte für sonstige Leistungen	2225	3225	24	22	5 600,00	2 900,00	2 700,00	5 600,00	2 900,00	2 700,00
1/853000-728800	Bauhofleistungen	2225	3225	24	22	40 000,00	40 000,00	0,00	40 000,00	40 000,00	0,00
5/853000-729960	IST-Fehlbetrag AOH, RA 2019	2225	3225	24		0,00	0,00	0,00	0,00	0,00	0,00
<b>SU 22 / 32</b>	<b>Summe Aufwendungen / Auszahlungen operative Gebarung</b>					<b>330 500,00</b>	<b>321 600,00</b>	<b>8 900,00</b>	<b>203 600,00</b>	<b>194 700,00</b>	<b>8 900,00</b>
<b>SA 0 / SA 1</b>	<b>(0) Nettoergebnis (21 - 22) / (1) Geldfluss operative Gebarung (31 - 32)</b>					<b>44 000,00</b>	<b>52 900,00</b>	<b>-8 900,00</b>	<b>132 700,00</b>	<b>141 600,00</b>	<b>-8 900,00</b>

# 1. Nachtragsvoranschlag 2021

# NVA Ergebnis- und Finanzierungsvoranschlag Detailnachweis

Magistrat Waidhofen a/d Ybbs

		MVAG	MVAG	QU	AOB	Ergebnisvoranschlag			Finanzierungsvoranschlag		
		EH	FH			VA 2021 inkl. NVA	VA 2021	1. NVA	VA 2021 inkl. NVA	VA 2021	1. NVA
5/853000-794000	Zuweisung an zweckgebundene Haushaltsrücklagen	2401			21	0,00	500 000,00	-500 000,00	0,00	0,00	0,00
5/853000-794001	Zuweisung an zweckgebundene Haushaltsrücklagen	2401			21	500 000,00	0,00	500 000,00	0,00	0,00	0,00
<b>SU 23</b>	<b>Summe Haushaltsrücklagen</b>					<b>-500 000,00</b>	<b>-500 000,00</b>	<b>0,00</b>	<b>0,00</b>	<b>0,00</b>	<b>0,00</b>
<b>SA00</b>	<b>Nettoergebnis nach Zuw./Entn. Haushaltsrücklagen (Saldo 0 +/- SU23)</b>					<b>-456 000,00</b>	<b>-447 100,00</b>	<b>-8 900,00</b>			
<b>Investive Gebarung</b>											
6/853000+010100	Verkauf Oberer Stadtplatz 32		3313	30	22	0,00	0,00	0,00	1 180 000,00	600 000,00	580 000,00
6/853000+010300	Verkauf Oberer Stadtplatz 25		3313	30	22	0,00	0,00	0,00	0,00	270 000,00	-270 000,00
<b>SU 33</b>	<b>Summe Einzahlungen investive Gebarung</b>								<b>1 180 000,00</b>	<b>870 000,00</b>	<b>310 000,00</b>
5/853000-010110	Ankauf Unterer Stadtplatz 3		3413	40	22	0,00	0,00	0,00	0,00	0,00	0,00
5/853000-010200	Ybbstorgasse 2		3413	40	22	0,00	0,00	0,00	0,00	0,00	0,00
5/853000-061000	AiB - Planung Generalsanierung Jahngasse 2-4		3413	40	22	0,00	0,00	0,00	0,00	0,00	0,00
5/853000-061100	AiB - Planung/Umbau Unterer Stadtplatz 3		3413	40	22	0,00	0,00	0,00	0,00	80 000,00	-80 000,00
<b>SU 34</b>	<b>Summe Auszahlungen investive Gebarung</b>								<b>0,00</b>	<b>80 000,00</b>	<b>-80 000,00</b>
<b>SA2</b>	<b>Saldo (2) Geldfluss aus der Investiven Gebarung (33 – 34)</b>								<b>1 180 000,00</b>	<b>790 000,00</b>	<b>390 000,00</b>
<b>SA3</b>	<b>Saldo (3) Nettofinanzierungssaldo (Saldo 1 + Saldo 2)</b>								<b>1 312 700,00</b>	<b>931 600,00</b>	<b>381 100,00</b>
<b>Finanzierungstätigkeit</b>											
6/853000+346000	Schuldaufnahme Finanzunternehmungen		3514	55	21	0,00	0,00	0,00	0,00	0,00	0,00
<b>SU 35</b>	<b>Summe Einzahlungen aus der Finanzierungstätigkeit</b>								<b>0,00</b>	<b>0,00</b>	<b>0,00</b>
1/853000-346000	Schuldrückzahlung Finanzunternehmungen		3614	65	21	0,00	0,00	0,00	88 000,00	93 600,00	-5 600,00
5/853000-346000	A.o. Darlehenstilgung		3614	65	21	0,00	0,00	0,00	680 000,00	290 000,00	390 000,00
<b>SU 36</b>	<b>Summe Auszahlungen aus der Finanzierungstätigkeit</b>								<b>768 000,00</b>	<b>383 600,00</b>	<b>384 400,00</b>
<b>SA4</b>	<b>Saldo (4) Geldfluss aus der Finanzierungstätigkeit (35 – 36)</b>								<b>-768 000,00</b>	<b>-383 600,00</b>	<b>-384 400,00</b>
<b>SA5</b>	<b>Saldo (5) Geldfluss aus der voranschlagswirksamen Gebarung (Saldo 3 + Saldo 4)</b>								<b>544 700,00</b>	<b>548 000,00</b>	<b>-3 300,00</b>
<b>853200 Schloss Rothschild</b>											
<b>Operative Gebarung</b>											
2/853200+808000	Verkaufserlöse Shop	2116	3116	16	1	50 000,00	80 000,00	-30 000,00	50 000,00	80 000,00	-30 000,00
2/853200+811000	Mieten Schloss	2115	3115	14	1	20 000,00	36 000,00	-16 000,00	20 000,00	36 000,00	-16 000,00
2/853200+811100	Betriebskostensätze Schloss	2115	3115	14	1	6 500,00	9 000,00	-2 500,00	6 500,00	9 000,00	-2 500,00
2/853200+811200	Mieten Stöcklgebäude	2115	3115	14	22	24 000,00	24 000,00	0,00	24 000,00	24 000,00	0,00
2/853200+811300	Betriebskostensätze Stöcklgebäude	2115	3115	14	22	3 500,00	3 700,00	-200,00	3 500,00	3 700,00	-200,00
2/853200+813000	Erträge aus der Auflösung von Investitionszuschüssen (Kapitaltransfers)	2127				123 800,00	123 800,00	0,00	0,00	0,00	0,00
2/853200+817000	Erträge aus der Auflösung von sonstigen Rückstellungen	2117				0,00	0,00	0,00	0,00	0,00	0,00

# 1. Nachtragsvoranschlag 2021

Magistrat Waidhofen a/d Ybbs

# NVA Ergebnis- und Finanzierungsvoranschlag Detailnachweis

		MVAG		QU	AOB	Ergebnisvoranschlag			Finanzierungsvoranschlag		
		EH	FH			VA 2021 inkl. NVA	VA 2021	1. NVA	VA 2021 inkl. NVA	VA 2021	1. NVA
2/853200+829000	Veranstaltungen - sonstige Einnahmen	2116	3116	18	1	13 000,00	10 000,00	3 000,00	13 000,00	10 000,00	3 000,00
<b>SU 21 / 31</b>	<b>Summe Erträge / Einzahlungen operative Gebarung</b>					<b>240 800,00</b>	<b>286 500,00</b>	<b>-45 700,00</b>	<b>117 000,00</b>	<b>162 700,00</b>	<b>-45 700,00</b>
1/853200-400000	Geringwertige Wirtschaftsgüter	2221	3221	23	1	11 000,00	8 000,00	3 000,00	11 000,00	8 000,00	3 000,00
1/853200-400200	Dienstbekleidung	2221	3221	23	1	800,00	800,00	0,00	800,00	800,00	0,00
1/853200-413000	Einkauf Handelswaren	2221	3221	23	1	45 000,00	60 000,00	-15 000,00	45 000,00	60 000,00	-15 000,00
1/853200-454000	Reinigungsmittel	2221	3221	23	22	2 000,00	2 000,00	0,00	2 000,00	2 000,00	0,00
1/853200-456000	Büromittel	2221	3221	23	1	500,00	500,00	0,00	500,00	500,00	0,00
1/853200-459000	Sonstige Verbrauchsgüter	2221	3221	23	22	1 300,00	1 300,00	0,00	1 300,00	1 300,00	0,00
1/853200-510000	Geldbezüge Vb	2211	3211	20	3	162 200,00	163 100,00	-900,00	162 200,00	163 100,00	-900,00
1/853200-511100	Abfertigungen	2211	3211	20	3	0,00	0,00	0,00	0,00	0,00	0,00
1/853200-523000	Fallweise Bedienstete	2211	3211	20	3	2 000,00	5 000,00	-3 000,00	2 000,00	5 000,00	-3 000,00
1/853200-565000	Mehrleistungsvergütungen	2211	3211	20	3	3 000,00	3 000,00	0,00	3 000,00	3 000,00	0,00
1/853200-566000	Dienstjubiläen	2212	3212	20	3	0,00	0,00	0,00	0,00	0,00	0,00
1/853200-569000	Sonstige Nebengebühren	2211	3211	20	3	500,00	500,00	0,00	500,00	500,00	0,00
1/853200-580000	DGB zum Ausgleichsfonds für Familienbeihilfen	2212	3212	20	3	6 600,00	6 700,00	-100,00	6 600,00	6 700,00	-100,00
1/853200-582000	Dienstgeberbeiträge zur sozialen Sicherheit	2212	3212	20	3	33 600,00	34 200,00	-600,00	33 600,00	34 200,00	-600,00
1/853200-582100	Betriebliche Mitarbeitervorsorge	2212	3212	20	3	2 500,00	2 500,00	0,00	2 500,00	2 500,00	0,00
1/853200-588000	Kommunalsteuer	2212	3212	20	3	5 100,00	5 200,00	-100,00	5 100,00	5 200,00	-100,00
1/853200-592000	Dotierung von Rückstellungen für Jubiläumszuwendungen	2214				3 300,00	3 300,00	0,00	0,00	0,00	0,00
1/853200-600000	Strom	2222	3222	24	22	12 800,00	12 800,00	0,00	12 800,00	12 800,00	0,00
1/853200-600300	Wärmelieferung	2222	3222	24	22	8 000,00	8 000,00	0,00	8 000,00	8 000,00	0,00
1/853200-610000	Instandh.Grünanlagen	2224	3224	24	22	800,00	6 000,00	-5 200,00	800,00	6 000,00	-5 200,00
1/853200-614000	Instandhaltung Gebäude	2224	3224	24	22	65 000,00	65 000,00	0,00	65 000,00	65 000,00	0,00
1/853200-618000	Instandhaltung Einrichtung	2224	3224	24	22	4 000,00	4 000,00	0,00	4 000,00	4 000,00	0,00
1/853200-631000	Telekommunikationsdienste	2222	3222	24	22	1 200,00	1 200,00	0,00	1 200,00	1 200,00	0,00
1/853200-650000	Zinsen Finanzschulden Inland	2241	3241	25	21	4 600,00	5 000,00	-400,00	4 600,00	5 000,00	-400,00
1/853200-670000	Versicherungen	2222	3222	24	22	4 700,00	4 700,00	0,00	4 700,00	4 700,00	0,00
1/853200-680000	Planmäßige Abschreibung	2226				235 400,00	235 400,00	0,00	0,00	0,00	0,00
1/853200-700100	Sonstige Betriebskosten	2223	3223	24	22	200,00	200,00	0,00	200,00	200,00	0,00
1/853200-710000	Öffentliche Abgaben gem. FAG	2225	3225	24	22	600,00	600,00	0,00	600,00	600,00	0,00
1/853200-711000	Gebühren für die Benützung von Gemeindeeinrichtungen gem. FAG	2225	3225	24	22	11 500,00	11 500,00	0,00	11 500,00	11 500,00	0,00
1/853200-724000	Reisegebühren	2225	3225	24	3	300,00	0,00	300,00	300,00	0,00	300,00
1/853200-728000	Entgelte für sonstige Leistungen	2225	3225	24	1	6 000,00	6 000,00	0,00	6 000,00	6 000,00	0,00
1/853200-728100	Marketing Schloss Rothschild	2225	3225	24	1	18 000,00	18 000,00	0,00	18 000,00	18 000,00	0,00
1/853200-728500	Anerkennungsbeiträge gemeinn. Hilfsarbeiten	2225	3225	24	3	500,00	2 500,00	-2 000,00	500,00	2 500,00	-2 000,00



# 1. Nachtragsvoranschlag 2021

# NVA Ergebnis- und Finanzierungsvoranschlag Detailnachweis

Magistrat Waidhofen a/d Ybbs

		MVAG		QU	AOB	Ergebnisvoranschlag			Finanzierungsvoranschlag		
		EH	FH			VA 2021 inkl. NVA	VA 2021	1. NVA	VA 2021 inkl. NVA	VA 2021	1. NVA
1/853200-728800	Bauhofleistungen	2225	3225	24	22	23 000,00	20 000,00	3 000,00	23 000,00	20 000,00	3 000,00
1/853200-729000	Veranstaltungsorganisation	2225	3225	24	1	6 000,00	5 000,00	1 000,00	6 000,00	5 000,00	1 000,00
<b>SU 22 / 32</b>	<b>Summe Aufwendungen / Auszahlungen operative Gebarung</b>					<b>682 000,00</b>	<b>702 000,00</b>	<b>-20 000,00</b>	<b>443 300,00</b>	<b>463 300,00</b>	<b>-20 000,00</b>
<b>SA 0 / SA 1</b>	<b>(0) Nettoergebnis (21 - 22) / (1) Geldfluss operative Gebarung (31 - 32)</b>					<b>-441 200,00</b>	<b>-415 500,00</b>	<b>-25 700,00</b>	<b>-326 300,00</b>	<b>-300 600,00</b>	<b>-25 700,00</b>
<b>SU 23</b>	<b>Summe Haushaltsrücklagen</b>					<b>0,00</b>	<b>0,00</b>	<b>0,00</b>	<b>0,00</b>	<b>0,00</b>	<b>0,00</b>
<b>SA00</b>	<b>Nettoergebnis nach Zuw./Entn. Haushaltsrücklagen (Saldo 0 +/- SU23)</b>					<b>-441 200,00</b>	<b>-415 500,00</b>	<b>-25 700,00</b>			
<b>Investive Gebarung</b>											
<b>SU 33</b>	<b>Summe Einzahlungen investive Gebarung</b>								<b>0,00</b>	<b>0,00</b>	<b>0,00</b>
1/853200-042000	Betriebsausstattung		3415	41	1	0,00	0,00	0,00	13 000,00	10 000,00	3 000,00
<b>SU 34</b>	<b>Summe Auszahlungen investive Gebarung</b>								<b>13 000,00</b>	<b>10 000,00</b>	<b>3 000,00</b>
<b>SA2</b>	<b>Saldo (2) Geldfluss aus der Investiven Gebarung (33 - 34)</b>								<b>-13 000,00</b>	<b>-10 000,00</b>	<b>-3 000,00</b>
<b>SA3</b>	<b>Saldo (3) Nettofinanzierungssaldo (Saldo 1 + Saldo 2)</b>								<b>-339 300,00</b>	<b>-310 600,00</b>	<b>-28 700,00</b>
<b>Finanzierungstätigkeit</b>											
<b>SU 35</b>	<b>Summe Einzahlungen aus der Finanzierungstätigkeit</b>								<b>0,00</b>	<b>0,00</b>	<b>0,00</b>
1/853200-346000	Schuldrückzahlung Finanzunternehmungen		3614	65	21	0,00	0,00	0,00	101 200,00	101 000,00	200,00
<b>SU 36</b>	<b>Summe Auszahlungen aus der Finanzierungstätigkeit</b>								<b>101 200,00</b>	<b>101 000,00</b>	<b>200,00</b>
<b>SA4</b>	<b>Saldo (4) Geldfluss aus der Finanzierungstätigkeit (35 - 36)</b>								<b>-101 200,00</b>	<b>-101 000,00</b>	<b>-200,00</b>
<b>SA5</b>	<b>Saldo (5) Geldfluss aus der voranschlagswirksamen Gebarung (Saldo 3 + Saldo 4)</b>								<b>-440 500,00</b>	<b>-411 600,00</b>	<b>-28 900,00</b>
<b>853300      Ärztezentrum Altes Museum</b>											
<b>Operative Gebarung</b>											
2/853300+811000	Mieten	2115	3115	14	22	78 000,00	78 000,00	0,00	78 000,00	78 000,00	0,00
2/853300+811100	Betriebskostenersätze	2115	3115	14	22	23 000,00	23 000,00	0,00	23 000,00	23 000,00	0,00
<b>SU 21 / 31</b>	<b>Summe Erträge / Einzahlungen operative Gebarung</b>					<b>101 000,00</b>	<b>101 000,00</b>	<b>0,00</b>	<b>101 000,00</b>	<b>101 000,00</b>	<b>0,00</b>
1/853300-400000	Geringwertige Wirtschaftsgüter	2221	3221	23	22	200,00	200,00	0,00	200,00	200,00	0,00
1/853300-454000	Reinigungsmittel	2221	3221	23	22	400,00	400,00	0,00	400,00	400,00	0,00
1/853300-459000	Sonstige Verbrauchsgüter	2221	3221	23	22	100,00	100,00	0,00	100,00	100,00	0,00
1/853300-510000	Geldbezüge Vb	2211	3211	20	3	3 400,00	3 400,00	0,00	3 400,00	3 400,00	0,00
1/853300-523000	Fallweise Bedienstete	2211	3211	20	3	0,00	200,00	-200,00	0,00	200,00	-200,00
1/853300-565000	Mehrleistungsvergütungen	2211	3211	20	3	700,00	500,00	200,00	700,00	500,00	200,00
1/853300-580000	DGB zum Ausgleichsfonds für Familienbeihilfen	2212	3212	20	3	200,00	200,00	0,00	200,00	200,00	0,00
1/853300-582000	Dienstgeberbeiträge zur sozialen Sicherheit	2212	3212	20	3	800,00	800,00	0,00	800,00	800,00	0,00
1/853300-582100	Betriebliche Mitarbeitervorsorge	2212	3212	20	3	100,00	100,00	0,00	100,00	100,00	0,00
1/853300-588000	Kommunalsteuer	2212	3212	20	3	200,00	200,00	0,00	200,00	200,00	0,00
1/853300-600000	Strom	2222	3222	24	22	1 400,00	1 400,00	0,00	1 400,00	1 400,00	0,00
1/853300-614000	Instandhaltung Gebäude	2224	3224	24	22	6 500,00	6 500,00	0,00	6 500,00	6 500,00	0,00

# 1. Nachtragsvoranschlag 2021

# NVA Ergebnis- und Finanzierungsvoranschlag Detailnachweis

Magistrat Waidhofen a/d Ybbs

		MVAG	MVAG	QU	AOB	Ergebnisvoranschlag			Finanzierungsvoranschlag		
		EH	FH			VA 2021 inkl. NVA	VA 2021	1. NVA	VA 2021 inkl. NVA	VA 2021	1. NVA
1/853300-650000	Zinsen Finanzschulden Inland	2241	3241	25	21	5 700,00	6 000,00	-300,00	5 700,00	6 000,00	-300,00
1/853300-670000	Versicherungen	2222	3222	24	22	2 500,00	2 400,00	100,00	2 500,00	2 400,00	100,00
1/853300-680000	Planmäßige Abschreibung	2226				24 800,00	24 800,00	0,00	0,00	0,00	0,00
1/853300-700100	Sonstige Betriebskosten	2223	3223	24	22	200,00	200,00	0,00	200,00	200,00	0,00
1/853300-710000	Öffentliche Abgaben gem. FAG	2225	3225	24	22	1 100,00	1 100,00	0,00	1 100,00	1 100,00	0,00
1/853300-711000	Gebühren für die Benützung von Gemeindeeinrichtungen gem. FAG	2225	3225	24	22	8 500,00	8 500,00	0,00	8 500,00	8 500,00	0,00
1/853300-728000	Entgelte für sonstige Leistungen	2225	3225	24	22	100,00	100,00	0,00	100,00	100,00	0,00
1/853300-728800	Bauhofleistungen	2225	3225	24	22	200,00	200,00	0,00	200,00	200,00	0,00
<b>SU 22 / 32</b>	<b>Summe Aufwendungen / Auszahlungen operative Gebarung</b>					<b>57 100,00</b>	<b>57 300,00</b>	<b>-200,00</b>	<b>32 300,00</b>	<b>32 500,00</b>	<b>-200,00</b>
<b>SA 0 / SA 1</b>	<b>(0) Nettoergebnis (21 - 22) / (1) Geldfluss operative Gebarung (31 - 32)</b>					<b>43 900,00</b>	<b>43 700,00</b>	<b>200,00</b>	<b>68 700,00</b>	<b>68 500,00</b>	<b>200,00</b>
<b>SU 23</b>	<b>Summe Haushaltsrücklagen</b>					<b>0,00</b>	<b>0,00</b>	<b>0,00</b>	<b>0,00</b>	<b>0,00</b>	<b>0,00</b>
<b>SA00</b>	<b>Nettoergebnis nach Zuw./Entn. Haushaltsrücklagen (Saldo 0 +/- SU23)</b>					<b>43 900,00</b>	<b>43 700,00</b>	<b>200,00</b>			
<b>Investive Gebarung</b>											
<b>SU 33</b>	<b>Summe Einzahlungen investive Gebarung</b>								<b>0,00</b>	<b>0,00</b>	<b>0,00</b>
<b>SU 34</b>	<b>Summe Auszahlungen investive Gebarung</b>								<b>0,00</b>	<b>0,00</b>	<b>0,00</b>
<b>SA2</b>	<b>Saldo (2) Geldfluss aus der Investiven Gebarung (33 - 34)</b>								<b>0,00</b>	<b>0,00</b>	<b>0,00</b>
<b>SA3</b>	<b>Saldo (3) Nettofinanzierungssaldo (Saldo 1 + Saldo 2)</b>								<b>68 700,00</b>	<b>68 500,00</b>	<b>200,00</b>
<b>Finanzierungstätigkeit</b>											
<b>SU 35</b>	<b>Summe Einzahlungen aus der Finanzierungstätigkeit</b>								<b>0,00</b>	<b>0,00</b>	<b>0,00</b>
1/853300-346000	Schuldrückzahlung Finanzunternehmungen		3614	65	21	0,00	0,00	0,00	62 000,00	62 000,00	0,00
<b>SU 36</b>	<b>Summe Auszahlungen aus der Finanzierungstätigkeit</b>								<b>62 000,00</b>	<b>62 000,00</b>	<b>0,00</b>
<b>SA4</b>	<b>Saldo (4) Geldfluss aus der Finanzierungstätigkeit (35 - 36)</b>								<b>-62 000,00</b>	<b>-62 000,00</b>	<b>0,00</b>
<b>SA5</b>	<b>Saldo (5) Geldfluss aus der voranschlagswirksamen Gebarung (Saldo 3 + Saldo 4)</b>								<b>6 700,00</b>	<b>6 500,00</b>	<b>200,00</b>
<b>853500</b>	<b>Technologiezentrum (RIZ)</b>										
<b>Operative Gebarung</b>											
2/853500+811000	Mieteinnahmen LSR	2115	3115	14	22	21 500,00	21 500,00	0,00	21 500,00	21 500,00	0,00
2/853500+811100	Betriebskostenersätze LSR	2115	3115	14	22	24 000,00	24 000,00	0,00	24 000,00	24 000,00	0,00
<b>SU 21 / 31</b>	<b>Summe Erträge / Einzahlungen operative Gebarung</b>					<b>45 500,00</b>	<b>45 500,00</b>	<b>0,00</b>	<b>45 500,00</b>	<b>45 500,00</b>	<b>0,00</b>
1/853500-700000	Miete RIZ	2223	3223	24	22	28 000,00	28 000,00	0,00	28 000,00	28 000,00	0,00
1/853500-700100	Sonstige Betriebskosten RIZ	2223	3223	24	22	13 500,00	13 500,00	0,00	13 500,00	13 500,00	0,00
<b>SU 22 / 32</b>	<b>Summe Aufwendungen / Auszahlungen operative Gebarung</b>					<b>41 500,00</b>	<b>41 500,00</b>	<b>0,00</b>	<b>41 500,00</b>	<b>41 500,00</b>	<b>0,00</b>
<b>SA 0 / SA 1</b>	<b>(0) Nettoergebnis (21 - 22) / (1) Geldfluss operative Gebarung (31 - 32)</b>					<b>4 000,00</b>	<b>4 000,00</b>	<b>0,00</b>	<b>4 000,00</b>	<b>4 000,00</b>	<b>0,00</b>
<b>SU 23</b>	<b>Summe Haushaltsrücklagen</b>					<b>0,00</b>	<b>0,00</b>	<b>0,00</b>	<b>0,00</b>	<b>0,00</b>	<b>0,00</b>
<b>SA00</b>	<b>Nettoergebnis nach Zuw./Entn. Haushaltsrücklagen (Saldo 0 +/- SU23)</b>					<b>4 000,00</b>	<b>4 000,00</b>	<b>0,00</b>			

# 1. Nachtragsvoranschlag 2021

Magistrat Waidhofen a/d Ybbs

# NVA Ergebnis- und Finanzierungsvoranschlag Detailnachweis

	MVAG	MVAG	QU	AOB	Ergebnisvoranschlag			Finanzierungsvoranschlag		
					EH	FH	VA 2021 inkl. NVA	VA 2021	1. NVA	VA 2021 inkl. NVA
<b>Investive Gebarung</b>										
SU 33								0,00	0,00	0,00
SU 34								0,00	0,00	0,00
SA2								0,00	0,00	0,00
SA3								4 000,00	4 000,00	0,00
<b>Finanzierungstätigkeit</b>										
SU 35								0,00	0,00	0,00
SU 36								0,00	0,00	0,00
SA4								0,00	0,00	0,00
SA5								4 000,00	4 000,00	0,00
858	<b>Zusammengefasste Betriebe mit marktbestimmter Tätigkeit</b>									
858000	<b>Betriebsareal "Kreilhof" (Bauhof, WSZ, Wasserwerk, Forst)</b>									
<b>Operative Gebarung</b>										
SU 21 / 31							0,00	0,00	0,00	0,00
SU 22 / 32							0,00	0,00	0,00	0,00
SA 0 / SA 1							0,00	0,00	0,00	0,00
6/858000+894000							0,00	500 000,00	-500 000,00	0,00
6/858000+894001							500 000,00	0,00	500 000,00	0,00
SU 23							500 000,00	500 000,00	0,00	0,00
SA00							500 000,00	500 000,00	0,00	0,00
<b>Investive Gebarung</b>										
6/858000+001000							0,00	0,00	0,00	197 000,00
SU 33										197 000,00
5/858000-001000							0,00	0,00	0,00	1 010 000,00
5/858000-061000							0,00	0,00	0,00	200 000,00
SU 34										1 210 000,00
SA2										-1 013 000,00
SA3										-1 013 000,00
<b>Finanzierungstätigkeit</b>										
6/858000+346000							0,00	0,00	0,00	513 000,00
SU 35										513 000,00
SU 36										0,00
SA4										513 000,00
SA5										-500 000,00

# 1. Nachtragsvoranschlag 2021

# NVA Ergebnis- und Finanzierungsvoranschlag Detailnachweis

Magistrat Waidhofen a/d Ybbs

		MVAG			AOB	Ergebnisvoranschlag			Finanzierungsvoranschlag		
		EH	FH	QU		VA 2021 inkl. NVA	VA 2021	1. NVA	VA 2021 inkl. NVA	VA 2021	1. NVA
<b>859</b>	<b>Sonstige Betriebe mit marktbestimmter Tätigkeit</b>										
<b>859300</b>	<b>Breitbandausbau</b>										
<b>Operative Gebarung</b>											
2/859300+829960	IST-Fehlbetrag AOH, RA 2019	2116	3116	18		0,00	0,00	0,00	0,00	0,00	0,00
<b>SU 21 / 31</b>	<b>Summe Erträge / Einzahlungen operative Gebarung</b>					<b>0,00</b>	<b>0,00</b>	<b>0,00</b>	<b>0,00</b>	<b>0,00</b>	<b>0,00</b>
1/859300-680000	Planmäßige Abschreibung	2226				25 500,00	25 500,00	0,00	0,00	0,00	0,00
5/859300-729960	IST-Fehlbetrag AOH, RA 2019	2225	3225	24		0,00	0,00	0,00	0,00	0,00	0,00
<b>SU 22 / 32</b>	<b>Summe Aufwendungen / Auszahlungen operative Gebarung</b>					<b>25 500,00</b>	<b>25 500,00</b>	<b>0,00</b>	<b>0,00</b>	<b>0,00</b>	<b>0,00</b>
<b>SA 0 / SA 1</b>	<b>(0) Nettoergebnis (21 - 22) / (1) Geldfluss operative Gebarung (31 - 32)</b>					<b>-25 500,00</b>	<b>-25 500,00</b>	<b>0,00</b>	<b>0,00</b>	<b>0,00</b>	<b>0,00</b>
<b>SU 23</b>	<b>Summe Haushaltsrücklagen</b>					<b>0,00</b>	<b>0,00</b>	<b>0,00</b>	<b>0,00</b>	<b>0,00</b>	<b>0,00</b>
<b>SA00</b>	<b>Nettoergebnis nach Zuw./Entn. Haushaltsrücklagen (Saldo 0 +/- SU23)</b>					<b>-25 500,00</b>	<b>-25 500,00</b>	<b>0,00</b>			
<b>Investive Gebarung</b>											
6/859300+050000	Verkauf Leerverrohrung		3312	30	23	0,00	0,00	0,00	1 057 500,00	1 273 500,00	-216 000,00
6/859300+300000	Kapitaltransfers von Bund (Beitrag Bund)		3331	33	23	0,00	0,00	0,00	650 000,00	1 134 000,00	-484 000,00
<b>SU 33</b>	<b>Summe Einzahlungen investive Gebarung</b>								<b>1 707 500,00</b>	<b>2 407 500,00</b>	<b>-700 000,00</b>
5/859300-006000	Sonstige Grundstückseinrichtungen (Leerverrohrungen)		3412	40	23	0,00	0,00	0,00	1 000 000,00	1 700 000,00	-700 000,00
<b>SU 34</b>	<b>Summe Auszahlungen investive Gebarung</b>								<b>1 000 000,00</b>	<b>1 700 000,00</b>	<b>-700 000,00</b>
<b>SA2</b>	<b>Saldo (2) Geldfluss aus der Investiven Gebarung (33 - 34)</b>								<b>707 500,00</b>	<b>707 500,00</b>	<b>0,00</b>
<b>SA3</b>	<b>Saldo (3) Nettofinanzierungssaldo (Saldo 1 + Saldo 2)</b>								<b>707 500,00</b>	<b>707 500,00</b>	<b>0,00</b>
<b>Finanzierungstätigkeit</b>											
<b>SU 35</b>	<b>Summe Einzahlungen aus der Finanzierungstätigkeit</b>								<b>0,00</b>	<b>0,00</b>	<b>0,00</b>
<b>SU 36</b>	<b>Summe Auszahlungen aus der Finanzierungstätigkeit</b>								<b>0,00</b>	<b>0,00</b>	<b>0,00</b>
<b>SA4</b>	<b>Saldo (4) Geldfluss aus der Finanzierungstätigkeit (35 - 36)</b>								<b>0,00</b>	<b>0,00</b>	<b>0,00</b>
<b>SA5</b>	<b>Saldo (5) Geldfluss aus der voranschlagswirksamen Gebarung (Saldo 3 + Saldo 4)</b>								<b>707 500,00</b>	<b>707 500,00</b>	<b>0,00</b>
<b>86</b>	<b>Land- und forstwirtschaftliche Betriebe</b>										
<b>866</b>	<b>Forstgüter</b>										
<b>866000</b>	<b>Forstamt</b>										
<b>Operative Gebarung</b>											
<b>SU 21 / 31</b>	<b>Summe Erträge / Einzahlungen operative Gebarung</b>					<b>0,00</b>	<b>0,00</b>	<b>0,00</b>	<b>0,00</b>	<b>0,00</b>	<b>0,00</b>
1/866000-400000	Geringwertige Wirtschaftsgüter	2221	3221	23	24	700,00	300,00	400,00	700,00	300,00	400,00
1/866000-400200	Dienstbekleidung	2221	3221	23	24	800,00	800,00	0,00	800,00	800,00	0,00
1/866000-452000	Treibstoffe	2221	3221	23	24	1 400,00	1 400,00	0,00	1 400,00	1 400,00	0,00
1/866000-456000	Büromittel	2221	3221	23	24	0,00	300,00	-300,00	0,00	300,00	-300,00
1/866000-510000	Geldbezüge Vb	2211	3211	20	3	42 600,00	42 700,00	-100,00	42 600,00	42 700,00	-100,00

# 1. Nachtragsvoranschlag 2021

# NVA Ergebnis- und Finanzierungsvoranschlag Detailnachweis

Magistrat Waidhofen a/d Ybbs

		MVAG	MVAG	QU	AOB	Ergebnisvoranschlag			Finanzierungsvoranschlag		
		EH	FH			VA 2021 inkl. NVA	VA 2021	1. NVA	VA 2021 inkl. NVA	VA 2021	1. NVA
1/866000-580000	DGB zum Ausgleichsfonds für Familienbeihilfen	2212	3212	20	3	1 700,00	1 700,00	0,00	1 700,00	1 700,00	0,00
1/866000-582000	Dienstgeberbeiträge zur sozialen Sicherheit	2212	3212	20	3	8 400,00	8 500,00	-100,00	8 400,00	8 500,00	-100,00
1/866000-582100	Betriebliche Mitarbeitervorsorge	2212	3212	20	3	700,00	700,00	0,00	700,00	700,00	0,00
1/866000-588000	Kommunalsteuer	2212	3212	20	3	1 300,00	1 300,00	0,00	1 300,00	1 300,00	0,00
1/866000-592000	Dotierung von Rückstellungen für Jubiläumszuwendungen	2214				1 100,00	1 100,00	0,00	0,00	0,00	0,00
1/866000-617000	Instandhaltung Fahrzeuge	2224	3224	24	24	1 500,00	1 000,00	500,00	1 500,00	1 000,00	500,00
1/866000-630000	Postdienste	2222	3222	24	24	100,00	100,00	0,00	100,00	100,00	0,00
1/866000-631000	Telekommunikationsdienste	2222	3222	24	24	500,00	500,00	0,00	500,00	500,00	0,00
1/866000-670000	Versicherungen	2222	3222	24	22	700,00	700,00	0,00	700,00	700,00	0,00
1/866000-680000	Planmäßige Abschreibung	2226				600,00	600,00	0,00	0,00	0,00	0,00
1/866000-705010	Leasing Fahrzeuge	2223	3223	24	22	0,00	0,00	0,00	0,00	0,00	0,00
1/866000-710000	Öffentliche Abgaben gem. FAG	2225	3225	24	22	500,00	500,00	0,00	500,00	500,00	0,00
1/866000-724000	Reisegebühren	2225	3225	24	3	300,00	300,00	0,00	300,00	300,00	0,00
<b>SU 22 / 32</b>	<b>Summe Aufwendungen / Auszahlungen operative Gebarung</b>					<b>62 900,00</b>	<b>62 500,00</b>	<b>400,00</b>	<b>61 200,00</b>	<b>60 800,00</b>	<b>400,00</b>
<b>SA 0 / SA 1</b>	<b>(0) Nettoergebnis (21 - 22) / (1) Geldfluss operative Gebarung (31 - 32)</b>					<b>-62 900,00</b>	<b>-62 500,00</b>	<b>-400,00</b>	<b>-61 200,00</b>	<b>-60 800,00</b>	<b>-400,00</b>
<b>SU 23</b>	<b>Summe Haushaltsrücklagen</b>					<b>0,00</b>	<b>0,00</b>	<b>0,00</b>	<b>0,00</b>	<b>0,00</b>	<b>0,00</b>
<b>SA00</b>	<b>Nettoergebnis nach Zuw./Entn. Haushaltsrücklagen (Saldo 0 +/- SU23)</b>					<b>-62 900,00</b>	<b>-62 500,00</b>	<b>-400,00</b>			
<b>Investive Gebarung</b>											
<b>SU 33</b>	<b>Summe Einzahlungen investive Gebarung</b>								<b>0,00</b>	<b>0,00</b>	<b>0,00</b>
<b>SU 34</b>	<b>Summe Auszahlungen investive Gebarung</b>								<b>0,00</b>	<b>0,00</b>	<b>0,00</b>
<b>SA2</b>	<b>Saldo (2) Geldfluss aus der Investiven Gebarung (33 - 34)</b>								<b>0,00</b>	<b>0,00</b>	<b>0,00</b>
<b>SA3</b>	<b>Saldo (3) Nettofinanzierungssaldo (Saldo 1 + Saldo 2)</b>								<b>-61 200,00</b>	<b>-60 800,00</b>	<b>-400,00</b>
<b>Finanzierungstätigkeit</b>											
<b>SU 35</b>	<b>Summe Einzahlungen aus der Finanzierungstätigkeit</b>								<b>0,00</b>	<b>0,00</b>	<b>0,00</b>
<b>SU 36</b>	<b>Summe Auszahlungen aus der Finanzierungstätigkeit</b>								<b>0,00</b>	<b>0,00</b>	<b>0,00</b>
<b>SA4</b>	<b>Saldo (4) Geldfluss aus der Finanzierungstätigkeit (35 - 36)</b>								<b>0,00</b>	<b>0,00</b>	<b>0,00</b>
<b>SA5</b>	<b>Saldo (5) Geldfluss aus der voranschlagswirksamen Gebarung (Saldo 3 + Saldo 4)</b>								<b>-61 200,00</b>	<b>-60 800,00</b>	<b>-400,00</b>
<b>866100</b>	<b>Forstbetrieb</b>										
<b>Operative Gebarung</b>											
2/866100+801000	Veräußerungen von Grundstücken und Grundstückseinrichtungen	2116		30	24	5 000,00	0,00	5 000,00	0,00	0,00	0,00
2/866100+808000	Nutzholzverkauf	2116	3116	16	24	105 000,00	80 000,00	25 000,00	105 000,00	80 000,00	25 000,00
2/866100+808100	Brennholzverkauf	2116	3116	16	24	13 000,00	13 000,00	0,00	13 000,00	13 000,00	0,00
2/866100+808300	Sonstige Nebennutzung und Weidezins	2116	3116	16	24	0,00	0,00	0,00	0,00	0,00	0,00
2/866100+829000	Sonstige Einnahmen	2116	3116	18	24	0,00	0,00	0,00	0,00	0,00	0,00

# 1. Nachtragsvoranschlag 2021

Magistrat Waidhofen a/d Ybbs

# NVA Ergebnis- und Finanzierungsvoranschlag Detailnachweis

		MVAG	MVAG	QU	AOB	Ergebnisvoranschlag			Finanzierungsvoranschlag		
		EH	FH			VA 2021 inkl. NVA	VA 2021	1. NVA	VA 2021 inkl. NVA	VA 2021	1. NVA
2/866100+888000	Forstförderung (EU)	2125	3125	15	24	5 000,00	10 000,00	-5 000,00	5 000,00	10 000,00	-5 000,00
<b>SU 21 / 31</b>	<b>Summe Erträge / Einzahlungen operative Gebarung</b>					<b>128 000,00</b>	<b>103 000,00</b>	<b>25 000,00</b>	<b>123 000,00</b>	<b>103 000,00</b>	<b>20 000,00</b>
1/866100-400000	Geringwertige Wirtschaftsgüter	2221	3221	23	24	2 300,00	2 000,00	300,00	2 300,00	2 000,00	300,00
1/866100-400200	Dienstbekleidung	2221	3221	23	24	2 000,00	2 000,00	0,00	2 000,00	2 000,00	0,00
1/866100-420000	Pflanzliche Rohstoffe	2221	3221	23	24	18 500,00	18 500,00	0,00	18 500,00	18 500,00	0,00
1/866100-452000	Treibstoffe	2221	3221	23	24	4 500,00	4 500,00	0,00	4 500,00	4 500,00	0,00
1/866100-459000	Sonstige Verbrauchsgüter	2221	3221	23	24	2 000,00	2 000,00	0,00	2 000,00	2 000,00	0,00
1/866100-510000	Geldbezüge Vb	2211	3211	20	3	102 800,00	102 600,00	200,00	102 800,00	102 600,00	200,00
1/866100-523000	Fallweise Bedienstete	2211	3211	20	3	2 800,00	2 800,00	0,00	2 800,00	2 800,00	0,00
1/866100-569000	Sonstige Nebengebühren	2211	3211	20	3	4 900,00	4 900,00	0,00	4 900,00	4 900,00	0,00
1/866100-580000	DGB zum Ausgleichsfonds für Familienbeihilfen	2212	3212	20	3	3 300,00	3 300,00	0,00	3 300,00	3 300,00	0,00
1/866100-582000	Dienstgeberbeiträge zur sozialen Sicherheit	2212	3212	20	3	22 600,00	22 600,00	0,00	22 600,00	22 600,00	0,00
1/866100-582100	Betriebliche Mitarbeitervorsorge	2212	3212	20	3	100,00	100,00	0,00	100,00	100,00	0,00
1/866100-588000	Kommunalsteuer	2212	3212	20	3	2 500,00	2 500,00	0,00	2 500,00	2 500,00	0,00
1/866100-591000	Dotierung von Rückstellungen für Abfertigungen	2214				3 300,00	3 300,00	0,00	0,00	0,00	0,00
1/866100-592000	Dotierung von Rückstellungen für Jubiläumsszuwendungen	2214				1 400,00	1 400,00	0,00	0,00	0,00	0,00
1/866100-600000	Strom	2222	3222	24	22	200,00	200,00	0,00	200,00	200,00	0,00
1/866100-600100	Gasbezug	2222	3222	24	22	700,00	700,00	0,00	700,00	700,00	0,00
1/866100-611000	Instandhaltung Strassenbauten	2224	3224	24	24	10 000,00	10 000,00	0,00	10 000,00	10 000,00	0,00
1/866100-616000	Instandhaltung Maschinen und maschinelle Anlagen	2224	3224	24	24	1 000,00	1 000,00	0,00	1 000,00	1 000,00	0,00
1/866100-617000	Instandhaltung Fahrzeuge	2224	3224	24	24	12 000,00	5 000,00	7 000,00	12 000,00	5 000,00	7 000,00
1/866100-631000	Telekommunikationsdienste	2222	3222	24	24	100,00	100,00	0,00	100,00	100,00	0,00
1/866100-650000	Zinsen Finanzschulden Inland	2241	3241	25	21	4 200,00	4 400,00	-200,00	4 200,00	4 400,00	-200,00
1/866100-670000	Versicherungen	2222	3222	24	22	600,00	600,00	0,00	600,00	600,00	0,00
1/866100-680000	Planmäßige Abschreibung	2226				15 700,00	15 700,00	0,00	0,00	0,00	0,00
1/866100-683000	Verluste aus dem Abgang von Sachanlagen und immateriellen Vermögenswerten	2226				7 000,00	0,00	7 000,00	0,00	0,00	0,00
1/866100-710000	Öffentliche Abgaben gem. FAG	2225	3225	24	24	7 000,00	6 000,00	1 000,00	7 000,00	6 000,00	1 000,00
1/866100-711000	Gebühren für die Benützung von Gemeindeeinrichtungen gem. FAG	2225	3225	24	24	200,00	100,00	100,00	200,00	100,00	100,00
1/866100-724000	Reisegebühren	2225	3225	24	3	2 500,00	1 300,00	1 200,00	2 500,00	1 300,00	1 200,00
1/866100-728000	Entgelte für sonstige Leistungen	2225	3225	24	24	57 000,00	50 000,00	7 000,00	57 000,00	50 000,00	7 000,00
1/866100-728100	Förderprojekt Pflegemaßnahmen	2225	3225	24	24	5 500,00	4 000,00	1 500,00	5 500,00	4 000,00	1 500,00
1/866100-728300	Forstbetrieb Projekt "Waldentwicklungskonzept"	2225	3225	24	24	0,00	0,00	0,00	0,00	0,00	0,00

# 1. Nachtragsvoranschlag 2021

# NVA Ergebnis- und Finanzierungsvoranschlag Detailnachweis

Magistrat Waidhofen a/d Ybbs

		MVAG		QU	AOB	Ergebnisvoranschlag			Finanzierungsvoranschlag		
		EH	FH			VA 2021 inkl. NVA	VA 2021	1. NVA	VA 2021 inkl. NVA	VA 2021	1. NVA
1/866100-728800	Bauhofleistungen	2225	3225	24	24	200,00	200,00	0,00	200,00	200,00	0,00
1/866100-760500	Treuegelder	2234	3234	21	3	2 000,00	2 000,00	0,00	2 000,00	2 000,00	0,00
<b>SU 22 / 32</b>	<b>Summe Aufwendungen / Auszahlungen operative Gebarung</b>					<b>298 900,00</b>	<b>273 800,00</b>	<b>25 100,00</b>	<b>271 500,00</b>	<b>253 400,00</b>	<b>18 100,00</b>
<b>SA 0 / SA 1</b>	<b>(0) Nettoergebnis (21 - 22) / (1) Geldfluss operative Gebarung (31 - 32)</b>					<b>-170 900,00</b>	<b>-170 800,00</b>	<b>-100,00</b>	<b>-148 500,00</b>	<b>-150 400,00</b>	<b>1 900,00</b>
<b>SU 23</b>	<b>Summe Haushaltsrücklagen</b>					<b>0,00</b>	<b>0,00</b>	<b>0,00</b>	<b>0,00</b>	<b>0,00</b>	<b>0,00</b>
<b>SA00</b>	<b>Nettoergebnis nach Zuw./Entn. Haushaltsrücklagen (Saldo 0 +/- SU23)</b>					<b>-170 900,00</b>	<b>-170 800,00</b>	<b>-100,00</b>			
<b>Investive Gebarung</b>											
2/866100+801000	Veräußerungen von Grundstücken und Grundstückseinrichtungen		3312	30	24	0,00	0,00	0,00	5 000,00	0,00	5 000,00
<b>SU 33</b>	<b>Summe Einzahlungen investive Gebarung</b>								<b>5 000,00</b>	<b>0,00</b>	<b>5 000,00</b>
1/866100-001000	Grundankauf		3412	40	24	0,00	0,00	0,00	10 000,00	10 000,00	0,00
1/866100-030000	Werkzeuge		3414	41	24	0,00	0,00	0,00	1 000,00	1 000,00	0,00
1/866100-042000	Betriebsausstattung		3415	41	24	0,00	0,00	0,00	1 000,00	1 300,00	-300,00
<b>SU 34</b>	<b>Summe Auszahlungen investive Gebarung</b>								<b>12 000,00</b>	<b>12 300,00</b>	<b>-300,00</b>
<b>SA2</b>	<b>Saldo (2) Geldfluss aus der Investiven Gebarung (33 - 34)</b>								<b>-7 000,00</b>	<b>-12 300,00</b>	<b>5 300,00</b>
<b>SA3</b>	<b>Saldo (3) Nettofinanzierungssaldo (Saldo 1 + Saldo 2)</b>								<b>-155 500,00</b>	<b>-162 700,00</b>	<b>7 200,00</b>
<b>Finanzierungstätigkeit</b>											
<b>SU 35</b>	<b>Summe Einzahlungen aus der Finanzierungstätigkeit</b>								<b>0,00</b>	<b>0,00</b>	<b>0,00</b>
1/866100-346000	Schuldrückzahlung Finanzunternehmungen		3614	65	21	0,00	0,00	0,00	30 100,00	30 100,00	0,00
<b>SU 36</b>	<b>Summe Auszahlungen aus der Finanzierungstätigkeit</b>								<b>30 100,00</b>	<b>30 100,00</b>	<b>0,00</b>
<b>SA4</b>	<b>Saldo (4) Geldfluss aus der Finanzierungstätigkeit (35 - 36)</b>								<b>-30 100,00</b>	<b>-30 100,00</b>	<b>0,00</b>
<b>SA5</b>	<b>Saldo (5) Geldfluss aus der voranschlagswirksamen Gebarung (Saldo 3 + Saldo 4)</b>								<b>-185 600,00</b>	<b>-192 800,00</b>	<b>7 200,00</b>
<b>869</b>	<b>Sonstige land- und forstwirtschaftliche Betriebe</b>										
<b>869000</b>	<b>Jagd und Fischerei</b>										
<b>Operative Gebarung</b>											
2/869000+810000	Jagderträge	2114	3114	13	24	3 000,00	3 000,00	0,00	3 000,00	3 000,00	0,00
2/869000+810100	Fischereierträge Spinnfischstrecke	2114	3114	13	24	7 500,00	7 500,00	0,00	7 500,00	7 500,00	0,00
<b>SU 21 / 31</b>	<b>Summe Erträge / Einzahlungen operative Gebarung</b>					<b>10 500,00</b>	<b>10 500,00</b>	<b>0,00</b>	<b>10 500,00</b>	<b>10 500,00</b>	<b>0,00</b>
1/869000-729100	Ausgaben Fischerei Stadtrevier	2225	3225	24	24	5 500,00	5 500,00	0,00	5 500,00	5 500,00	0,00
1/869000-729300	Ausgaben Jagd	2225	3225	24	24	1 000,00	1 000,00	0,00	1 000,00	1 000,00	0,00
<b>SU 22 / 32</b>	<b>Summe Aufwendungen / Auszahlungen operative Gebarung</b>					<b>6 500,00</b>	<b>6 500,00</b>	<b>0,00</b>	<b>6 500,00</b>	<b>6 500,00</b>	<b>0,00</b>
<b>SA 0 / SA 1</b>	<b>(0) Nettoergebnis (21 - 22) / (1) Geldfluss operative Gebarung (31 - 32)</b>					<b>4 000,00</b>	<b>4 000,00</b>	<b>0,00</b>	<b>4 000,00</b>	<b>4 000,00</b>	<b>0,00</b>
<b>SU 23</b>	<b>Summe Haushaltsrücklagen</b>					<b>0,00</b>	<b>0,00</b>	<b>0,00</b>	<b>0,00</b>	<b>0,00</b>	<b>0,00</b>
<b>SA00</b>	<b>Nettoergebnis nach Zuw./Entn. Haushaltsrücklagen (Saldo 0 +/- SU23)</b>					<b>4 000,00</b>	<b>4 000,00</b>	<b>0,00</b>			
<b>Investive Gebarung</b>											
<b>SU 33</b>	<b>Summe Einzahlungen investive Gebarung</b>								<b>0,00</b>	<b>0,00</b>	<b>0,00</b>

# 1. Nachtragsvoranschlag 2021

# NVA Ergebnis- und Finanzierungsvoranschlag Detailnachweis

Magistrat Waidhofen a/d Ybbs

		MVAG	MVAG	QU	AOB	Ergebnisvoranschlag			Finanzierungsvoranschlag		
		EH	FH			VA 2021 inkl. NVA	VA 2021	1. NVA	VA 2021 inkl. NVA	VA 2021	1. NVA
<b>SU 34</b>	<b>Summe Auszahlungen investive Gebarung</b>								<b>0,00</b>	<b>0,00</b>	<b>0,00</b>
<b>SA2</b>	<b>Saldo (2) Geldfluss aus der Investiven Gebarung (33 – 34)</b>								<b>0,00</b>	<b>0,00</b>	<b>0,00</b>
<b>SA3</b>	<b>Saldo (3) Nettofinanzierungssaldo (Saldo 1 + Saldo 2)</b>								<b>4 000,00</b>	<b>4 000,00</b>	<b>0,00</b>
<b>Finanzierungstätigkeit</b>											
<b>SU 35</b>	<b>Summe Einzahlungen aus der Finanzierungstätigkeit</b>								<b>0,00</b>	<b>0,00</b>	<b>0,00</b>
<b>SU 36</b>	<b>Summe Auszahlungen aus der Finanzierungstätigkeit</b>								<b>0,00</b>	<b>0,00</b>	<b>0,00</b>
<b>SA4</b>	<b>Saldo (4) Geldfluss aus der Finanzierungstätigkeit (35 – 36)</b>								<b>0,00</b>	<b>0,00</b>	<b>0,00</b>
<b>SA5</b>	<b>Saldo (5) Geldfluss aus der voranschlagswirksamen Gebarung (Saldo 3 + Saldo 4)</b>								<b>4 000,00</b>	<b>4 000,00</b>	<b>0,00</b>
<b>89</b>	<b>Wirtschaftliche Unternehmungen (Fortsetzung)</b>										
<b>894</b>	<b>Stadthallen, Kongresshäuser</b>										
<b>894000</b>	<b>Plenkersaal</b>										
<b>Operative Gebarung</b>											
2/894000+811000	Mieten	2115	3115	14	22	2 500,00	7 000,00	-4 500,00	2 500,00	7 000,00	-4 500,00
2/894000+811100	Betriebskostenersätze	2115	3115	14	22	1 000,00	1 000,00	0,00	1 000,00	1 000,00	0,00
<b>SU 21 / 31</b>	<b>Summe Erträge / Einzahlungen operative Gebarung</b>					<b>3 500,00</b>	<b>8 000,00</b>	<b>-4 500,00</b>	<b>3 500,00</b>	<b>8 000,00</b>	<b>-4 500,00</b>
1/894000-400000	Geringwertige Wirtschaftsgüter	2221	3221	23	22	1 000,00	800,00	200,00	1 000,00	800,00	200,00
1/894000-459000	Sonstige Verbrauchsgüter	2221	3221	23	22	300,00	300,00	0,00	300,00	300,00	0,00
1/894000-510000	Geldbezüge Vb	2211	3211	20	3	8 500,00	8 500,00	0,00	8 500,00	8 500,00	0,00
1/894000-523000	Fallweise Bedienstete	2211	3211	20	3	4 000,00	4 000,00	0,00	4 000,00	4 000,00	0,00
1/894000-565000	Mehrleistungsvergütungen	2211	3211	20	3	4 000,00	4 000,00	0,00	4 000,00	4 000,00	0,00
1/894000-580000	DGB zum Ausgleichsfonds für Familienbeihilfen	2212	3212	20	3	700,00	700,00	0,00	700,00	700,00	0,00
1/894000-582000	Dienstgeberbeiträge zur sozialen Sicherheit	2212	3212	20	3	3 300,00	3 300,00	0,00	3 300,00	3 300,00	0,00
1/894000-582100	Betriebliche Mitarbeitervorsorge	2212	3212	20	3	200,00	200,00	0,00	200,00	200,00	0,00
1/894000-588000	Kommunalsteuer	2212	3212	20	3	500,00	500,00	0,00	500,00	500,00	0,00
1/894000-592000	Dotierung von Rückstellungen für Jubiläumswendungen	2214				200,00	200,00	0,00	0,00	0,00	0,00
1/894000-618000	Instandhaltung Einrichtung	2224	3224	24	22	2 000,00	2 000,00	0,00	2 000,00	2 000,00	0,00
1/894000-680000	Planmäßige Abschreibung	2226				2 100,00	2 100,00	0,00	0,00	0,00	0,00
1/894000-724000	Reisegebühren	2225	3225	24	3	100,00	100,00	0,00	100,00	100,00	0,00
1/894000-728000	Entgelte für sonstige Leistungen	2225	3225	24	22	300,00	300,00	0,00	300,00	300,00	0,00
1/894000-728800	Bauhofleistungen	2225	3225	24	22	1 500,00	1 500,00	0,00	1 500,00	1 500,00	0,00
1/894000-729600	Kostenanteil Schulzentrum	2225	3225	24	22	122 000,00	131 000,00	-9 000,00	122 000,00	131 000,00	-9 000,00
<b>SU 22 / 32</b>	<b>Summe Aufwendungen / Auszahlungen operative Gebarung</b>					<b>150 700,00</b>	<b>159 500,00</b>	<b>-8 800,00</b>	<b>148 400,00</b>	<b>157 200,00</b>	<b>-8 800,00</b>
<b>SA 0 / SA 1</b>	<b>(0) Nettoergebnis (21 - 22) / (1) Geldfluss operative Gebarung (31 – 32)</b>					<b>-147 200,00</b>	<b>-151 500,00</b>	<b>4 300,00</b>	<b>-144 900,00</b>	<b>-149 200,00</b>	<b>4 300,00</b>
<b>SU 23</b>	<b>Summe Haushaltsrücklagen</b>					<b>0,00</b>	<b>0,00</b>	<b>0,00</b>	<b>0,00</b>	<b>0,00</b>	<b>0,00</b>



# 1. Nachtragsvoranschlag 2021

# NVA Ergebnis- und Finanzierungsvoranschlag Detailnachweis

Magistrat Waidhofen a/d Ybbs

		MVAG			AOB	Ergebnisvoranschlag			Finanzierungsvoranschlag		
		EH	FH	QU		VA 2021 inkl. NVA	VA 2021	1. NVA	VA 2021 inkl. NVA	VA 2021	1. NVA
<b>SA00</b>	<b>Nettoergebnis nach Zuw./Entn. Haushaltsrücklagen (Saldo 0 +/- SU23)</b>					<b>-147 200,00</b>	<b>-151 500,00</b>	<b>4 300,00</b>			
<b>Investive Gebarung</b>											
<b>SU 33</b>	<b>Summe Einzahlungen investive Gebarung</b>								<b>0,00</b>	<b>0,00</b>	<b>0,00</b>
1/894000-042000	Betriebsausstattung		3415	41	22	0,00	0,00	0,00	6 000,00	6 000,00	0,00
<b>SU 34</b>	<b>Summe Auszahlungen investive Gebarung</b>								<b>6 000,00</b>	<b>6 000,00</b>	<b>0,00</b>
<b>SA2</b>	<b>Saldo (2) Geldfluss aus der Investiven Gebarung (33 – 34)</b>								<b>-6 000,00</b>	<b>-6 000,00</b>	<b>0,00</b>
<b>SA3</b>	<b>Saldo (3) Nettofinanzierungssaldo (Saldo 1 + Saldo 2)</b>								<b>-150 900,00</b>	<b>-155 200,00</b>	<b>4 300,00</b>
<b>Finanzierungstätigkeit</b>											
<b>SU 35</b>	<b>Summe Einzahlungen aus der Finanzierungstätigkeit</b>								<b>0,00</b>	<b>0,00</b>	<b>0,00</b>
<b>SU 36</b>	<b>Summe Auszahlungen aus der Finanzierungstätigkeit</b>								<b>0,00</b>	<b>0,00</b>	<b>0,00</b>
<b>SA4</b>	<b>Saldo (4) Geldfluss aus der Finanzierungstätigkeit (35 – 36)</b>								<b>0,00</b>	<b>0,00</b>	<b>0,00</b>
<b>SA5</b>	<b>Saldo (5) Geldfluss aus der voranschlagswirksamen Gebarung (Saldo 3 + Saldo 4)</b>								<b>-150 900,00</b>	<b>-155 200,00</b>	<b>4 300,00</b>
<b>894100</b>	<b>Mensa Schulzentrum</b>										
<b>Operative Gebarung</b>											
2/894100+811000	Mieten	2115	3115	14	22	9 500,00	9 500,00	0,00	9 500,00	9 500,00	0,00
2/894100+811100	Betriebskostensätze	2115	3115	14	22	4 000,00	4 000,00	0,00	4 000,00	4 000,00	0,00
<b>SU 21 / 31</b>	<b>Summe Erträge / Einzahlungen operative Gebarung</b>					<b>13 500,00</b>	<b>13 500,00</b>	<b>0,00</b>	<b>13 500,00</b>	<b>13 500,00</b>	<b>0,00</b>
1/894100-729600	Kostenanteil Schulzentrum	2225	3225	24	22	15 000,00	16 500,00	-1 500,00	15 000,00	16 500,00	-1 500,00
<b>SU 22 / 32</b>	<b>Summe Aufwendungen / Auszahlungen operative Gebarung</b>					<b>15 000,00</b>	<b>16 500,00</b>	<b>-1 500,00</b>	<b>15 000,00</b>	<b>16 500,00</b>	<b>-1 500,00</b>
<b>SA 0 / SA 1</b>	<b>(0) Nettoergebnis (21 - 22) / (1) Geldfluss operative Gebarung (31 – 32)</b>					<b>-1 500,00</b>	<b>-3 000,00</b>	<b>1 500,00</b>	<b>-1 500,00</b>	<b>-3 000,00</b>	<b>1 500,00</b>
<b>SU 23</b>	<b>Summe Haushaltsrücklagen</b>					<b>0,00</b>	<b>0,00</b>	<b>0,00</b>	<b>0,00</b>	<b>0,00</b>	<b>0,00</b>
<b>SA00</b>	<b>Nettoergebnis nach Zuw./Entn. Haushaltsrücklagen (Saldo 0 +/- SU23)</b>					<b>-1 500,00</b>	<b>-3 000,00</b>	<b>1 500,00</b>			
<b>Investive Gebarung</b>											
<b>SU 33</b>	<b>Summe Einzahlungen investive Gebarung</b>								<b>0,00</b>	<b>0,00</b>	<b>0,00</b>
<b>SU 34</b>	<b>Summe Auszahlungen investive Gebarung</b>								<b>0,00</b>	<b>0,00</b>	<b>0,00</b>
<b>SA2</b>	<b>Saldo (2) Geldfluss aus der Investiven Gebarung (33 – 34)</b>								<b>0,00</b>	<b>0,00</b>	<b>0,00</b>
<b>SA3</b>	<b>Saldo (3) Nettofinanzierungssaldo (Saldo 1 + Saldo 2)</b>								<b>-1 500,00</b>	<b>-3 000,00</b>	<b>1 500,00</b>
<b>Finanzierungstätigkeit</b>											
<b>SU 35</b>	<b>Summe Einzahlungen aus der Finanzierungstätigkeit</b>								<b>0,00</b>	<b>0,00</b>	<b>0,00</b>
<b>SU 36</b>	<b>Summe Auszahlungen aus der Finanzierungstätigkeit</b>								<b>0,00</b>	<b>0,00</b>	<b>0,00</b>
<b>SA4</b>	<b>Saldo (4) Geldfluss aus der Finanzierungstätigkeit (35 – 36)</b>								<b>0,00</b>	<b>0,00</b>	<b>0,00</b>
<b>SA5</b>	<b>Saldo (5) Geldfluss aus der voranschlagswirksamen Gebarung (Saldo 3 + Saldo 4)</b>								<b>-1 500,00</b>	<b>-3 000,00</b>	<b>1 500,00</b>

# 1. Nachtragsvoranschlag 2021

# NVA Ergebnis- und Finanzierungsvoranschlag Detailnachweis

Magistrat Waidhofen a/d Ybbs

	MVAG EH	MVAG FH	QU	AOB	Ergebnisvoranschlag		Finanzierungsvoranschlag				
					VA 2021 inkl. NVA	VA 2021	1. NVA	VA 2021 inkl. NVA	VA 2021	1. NVA	
<b>9 Finanzwirtschaft</b>											
<b>90</b>	<b>Gesonderte Verwaltung</b>										
<b>900</b>	<b>Gesonderte Verwaltung</b>										
<b>900000</b>	<b>Fachbereich Finanzen, Abgaben, Controlling</b>										
<b>Operative Gebarung</b>											
2/900000+808000	Drucksortenverkauf	2116	3116	16	21	0,00	0,00	0,00	0,00	0,00	0,00
2/900000+816000	Kostenersätze	2114	3114	13	21	8 000,00	8 000,00	0,00	8 000,00	8 000,00	0,00
2/900000+829000	Sonstige Einnahmen	2116	3116	18	21	100,00	100,00	0,00	100,00	100,00	0,00
<b>SU 21 / 31</b>	<b>Summe Erträge / Einzahlungen operative Gebarung</b>					<b>8 100,00</b>	<b>8 100,00</b>	<b>0,00</b>	<b>8 100,00</b>	<b>8 100,00</b>	<b>0,00</b>
1/900000-400000	Geringwertige Wirtschaftsgüter	2221	3221	23	21	1 000,00	1 000,00	0,00	1 000,00	1 000,00	0,00
1/900000-456000	Büromittel	2221	3221	23	21	3 300,00	3 000,00	300,00	3 300,00	3 000,00	300,00
1/900000-457000	Druckwerke	2221	3221	23	21	1 200,00	1 500,00	-300,00	1 200,00	1 500,00	-300,00
1/900000-510000	Geldbezüge Vb	2211	3211	20	3	313 800,00	314 200,00	-400,00	313 800,00	314 200,00	-400,00
1/900000-523000	Fallweise Bedienstete	2211	3211	20	3	800,00	0,00	800,00	800,00	0,00	800,00
1/900000-565000	Mehrleistungsvergütungen	2211	3211	20	3	16 000,00	16 000,00	0,00	16 000,00	16 000,00	0,00
1/900000-569000	Sonstige Nebengebühren	2211	3211	20	3	3 300,00	3 300,00	0,00	3 300,00	3 300,00	0,00
1/900000-580000	DGB zum Ausgleichsfonds für Familienbeihilfen	2212	3212	20	3	8 200,00	8 100,00	100,00	8 200,00	8 100,00	100,00
1/900000-582000	Dienstgeberbeiträge zur sozialen Sicherheit	2212	3212	20	3	57 900,00	57 700,00	200,00	57 900,00	57 700,00	200,00
1/900000-582100	Betriebliche Mitarbeitervorsorge	2212	3212	20	3	2 800,00	2 700,00	100,00	2 800,00	2 700,00	100,00
1/900000-591000	Dotierung von Rückstellungen für Abfertigungen	2214				4 300,00	4 300,00	0,00	0,00	0,00	0,00
1/900000-592000	Dotierung von Rückstellungen für Jubiläumswendungen	2214				3 000,00	3 000,00	0,00	0,00	0,00	0,00
1/900000-618000	Instandhaltung Einrichtung	2224	3224	24	21	400,00	400,00	0,00	400,00	400,00	0,00
1/900000-630000	Postdienste	2222	3222	24	21	5 000,00	5 000,00	0,00	5 000,00	5 000,00	0,00
1/900000-680000	Planmäßige Abschreibung	2226				1 300,00	1 300,00	0,00	0,00	0,00	0,00
1/900000-710000	Exekutionskosten	2225	3225	24	21	1 000,00	1 500,00	-500,00	1 000,00	1 500,00	-500,00
1/900000-724000	Reisegebühren	2225	3225	24	3	500,00	500,00	0,00	500,00	500,00	0,00
1/900000-728000	Leistungsentgelte Firmen	2225	3225	24	21	20 000,00	20 000,00	0,00	20 000,00	20 000,00	0,00
<b>SU 22 / 32</b>	<b>Summe Aufwendungen / Auszahlungen operative Gebarung</b>					<b>443 800,00</b>	<b>443 500,00</b>	<b>300,00</b>	<b>435 200,00</b>	<b>434 900,00</b>	<b>300,00</b>
<b>SA 0 / SA 1</b>	<b>(0) Nettoergebnis (21 - 22) / (1) Geldfluss operative Gebarung (31 - 32)</b>					<b>-435 700,00</b>	<b>-435 400,00</b>	<b>-300,00</b>	<b>-427 100,00</b>	<b>-426 800,00</b>	<b>-300,00</b>
<b>SU 23</b>	<b>Summe Haushaltsrücklagen</b>					<b>0,00</b>	<b>0,00</b>	<b>0,00</b>	<b>0,00</b>	<b>0,00</b>	<b>0,00</b>
<b>SA00</b>	<b>Nettoergebnis nach Zuw./Entn. Haushaltsrücklagen (Saldo 0 +/- SU23)</b>					<b>-435 700,00</b>	<b>-435 400,00</b>	<b>-300,00</b>			
<b>Investive Gebarung</b>											
<b>SU 33</b>	<b>Summe Einzahlungen investive Gebarung</b>								<b>0,00</b>	<b>0,00</b>	<b>0,00</b>

# 1. Nachtragsvoranschlag 2021

Magistrat Waidhofen a/d Ybbs

# NVA Ergebnis- und Finanzierungsvoranschlag Detailnachweis

		MVAG	MVAG	QU	AOB	Ergebnisvoranschlag			Finanzierungsvoranschlag		
		EH	FH			VA 2021 inkl. NVA	VA 2021	1. NVA	VA 2021 inkl. NVA	VA 2021	1. NVA
1/900000-042000	Amtsausstattung		3415	41	21	0,00	0,00	0,00	1 000,00	1 500,00	-500,00
<b>SU 34</b>	<b>Summe Auszahlungen investive Gebarung</b>								<b>1 000,00</b>	<b>1 500,00</b>	<b>-500,00</b>
<b>SA2</b>	<b>Saldo (2) Geldfluss aus der Investiven Gebarung (33 – 34)</b>								<b>-1 000,00</b>	<b>-1 500,00</b>	<b>500,00</b>
<b>SA3</b>	<b>Saldo (3) Nettofinanzierungssaldo (Saldo 1 + Saldo 2)</b>								<b>-428 100,00</b>	<b>-428 300,00</b>	<b>200,00</b>
<b>Finanzierungstätigkeit</b>											
<b>SU 35</b>	<b>Summe Einzahlungen aus der Finanzierungstätigkeit</b>								<b>0,00</b>	<b>0,00</b>	<b>0,00</b>
<b>SU 36</b>	<b>Summe Auszahlungen aus der Finanzierungstätigkeit</b>								<b>0,00</b>	<b>0,00</b>	<b>0,00</b>
<b>SA4</b>	<b>Saldo (4) Geldfluss aus der Finanzierungstätigkeit (35 – 36)</b>								<b>0,00</b>	<b>0,00</b>	<b>0,00</b>
<b>SA5</b>	<b>Saldo (5) Geldfluss aus der voranschlagswirksamen Gebarung (Saldo 3 + Saldo 4)</b>								<b>-428 100,00</b>	<b>-428 300,00</b>	<b>200,00</b>
<b>91</b>	<b>Kapitalvermögen und Stiftungen ohne eigene Rechtspersönlichkeit</b>										
<b>910</b>	<b>Geldverkehr</b>										
<b>910000</b>	<b>Geldverkehr</b>										
<b>Operative Gebarung</b>											
2/910000+823000	Zinsen Girokonten	2131	3131	14	21	0,00	0,00	0,00	0,00	0,00	0,00
2/910000+829000	Sonstige Einnahmen	2116	3116	18	21	307 000,00	0,00	307 000,00	307 000,00	0,00	307 000,00
<b>SU 21 / 31</b>	<b>Summe Erträge / Einzahlungen operative Gebarung</b>					<b>307 000,00</b>	<b>0,00</b>	<b>307 000,00</b>	<b>307 000,00</b>	<b>0,00</b>	<b>307 000,00</b>
1/910000-640000	Rechtskosten	2222	3222	24	21	43 000,00	0,00	43 000,00	43 000,00	0,00	43 000,00
1/910000-650000	Zinsen Kassenkredite-Inland	2241	3241	25	21	17 000,00	20 000,00	-3 000,00	17 000,00	20 000,00	-3 000,00
1/910000-659000	Geldverkehrsspesen	2244	3244	24	21	14 800,00	14 000,00	800,00	14 800,00	14 000,00	800,00
1/910000-710000	Öffentliche Abgaben gem. FAG	2225	3225	24	21	100,00	100,00	0,00	100,00	100,00	0,00
1/910000-729100	Zinsabsicherung RLB NÖ-Wien	2225	3225	24	21	92 000,00	92 000,00	0,00	92 000,00	92 000,00	0,00
<b>SU 22 / 32</b>	<b>Summe Aufwendungen / Auszahlungen operative Gebarung</b>					<b>166 900,00</b>	<b>126 100,00</b>	<b>40 800,00</b>	<b>166 900,00</b>	<b>126 100,00</b>	<b>40 800,00</b>
<b>SA 0 / SA 1</b>	<b>(0) Nettoergebnis (21 - 22) / (1) Geldfluss operative Gebarung (31 – 32)</b>					<b>140 100,00</b>	<b>-126 100,00</b>	<b>266 200,00</b>	<b>140 100,00</b>	<b>-126 100,00</b>	<b>266 200,00</b>
<b>SU 23</b>	<b>Summe Haushaltsrücklagen</b>					<b>0,00</b>	<b>0,00</b>	<b>0,00</b>	<b>0,00</b>	<b>0,00</b>	<b>0,00</b>
<b>SA00</b>	<b>Nettoergebnis nach Zuw./Entn. Haushaltsrücklagen (Saldo 0 +/- SU23)</b>					<b>140 100,00</b>	<b>-126 100,00</b>	<b>266 200,00</b>			
<b>Investive Gebarung</b>											
<b>SU 33</b>	<b>Summe Einzahlungen investive Gebarung</b>								<b>0,00</b>	<b>0,00</b>	<b>0,00</b>
<b>SU 34</b>	<b>Summe Auszahlungen investive Gebarung</b>								<b>0,00</b>	<b>0,00</b>	<b>0,00</b>
<b>SA2</b>	<b>Saldo (2) Geldfluss aus der Investiven Gebarung (33 – 34)</b>								<b>0,00</b>	<b>0,00</b>	<b>0,00</b>
<b>SA3</b>	<b>Saldo (3) Nettofinanzierungssaldo (Saldo 1 + Saldo 2)</b>								<b>140 100,00</b>	<b>-126 100,00</b>	<b>266 200,00</b>
<b>Finanzierungstätigkeit</b>											
<b>SU 35</b>	<b>Summe Einzahlungen aus der Finanzierungstätigkeit</b>								<b>0,00</b>	<b>0,00</b>	<b>0,00</b>
<b>SU 36</b>	<b>Summe Auszahlungen aus der Finanzierungstätigkeit</b>								<b>0,00</b>	<b>0,00</b>	<b>0,00</b>
<b>SA4</b>	<b>Saldo (4) Geldfluss aus der Finanzierungstätigkeit (35 – 36)</b>								<b>0,00</b>	<b>0,00</b>	<b>0,00</b>
<b>SA5</b>	<b>Saldo (5) Geldfluss aus der voranschlagswirksamen Gebarung (Saldo 3 + Saldo 4)</b>								<b>140 100,00</b>	<b>-126 100,00</b>	<b>266 200,00</b>

# 1. Nachtragsvoranschlag 2021

Magistrat Waidhofen a/d Ybbs

# NVA Ergebnis- und Finanzierungsvoranschlag Detailnachweis

		MVAG	MVAG	QU	AOB	Ergebnisvoranschlag			Finanzierungsvoranschlag		
		EH	FH			VA 2021 inkl. NVA	VA 2021	1. NVA	VA 2021 inkl. NVA	VA 2021	1. NVA
<b>914</b>	<b>Beteiligungen</b>										
<b>914000</b>	<b>Beteiligungen</b>										
	<b>Operative Gebarung</b>										
2/914000+822200	Wirtschaftspark Ybbstal	2135	3135	14	21	6 500,00	7 000,00	-500,00	6 500,00	7 000,00	-500,00
2/914000+827000	Personalkostenersätze	2116	3116	18	3	14 400,00	14 800,00	-400,00	14 400,00	14 800,00	-400,00
<b>SU 21 / 31</b>	<b>Summe Erträge / Einzahlungen operative Gebarung</b>					<b>20 900,00</b>	<b>21 800,00</b>	<b>-900,00</b>	<b>20 900,00</b>	<b>21 800,00</b>	<b>-900,00</b>
1/914000-510000	Geldbezüge Vb	2211	3211	20	3	10 600,00	10 600,00	0,00	10 600,00	10 600,00	0,00
1/914000-523000	Fallweise Bedienstete	2211	3211	20	3	300,00	300,00	0,00	300,00	300,00	0,00
1/914000-565000	Mehrleistungsvergütungen	2211	3211	20	3	500,00	500,00	0,00	500,00	500,00	0,00
1/914000-580000	DGB zum Ausgleichsfonds für Familienbeihilfen	2212	3212	20	3	500,00	500,00	0,00	500,00	500,00	0,00
1/914000-582000	Dienstgeberbeiträge zur sozialen Sicherheit	2212	3212	20	3	2 400,00	2 400,00	0,00	2 400,00	2 400,00	0,00
1/914000-582100	Betriebliche Mitarbeitervorsorge	2212	3212	20	3	100,00	100,00	0,00	100,00	100,00	0,00
1/914000-588000	Kommunalsteuer	2212	3212	20	3	400,00	400,00	0,00	400,00	400,00	0,00
1/914000-650000	Zinsen Finanzschulden Inland	2241	3241	25	21	500,00	500,00	0,00	500,00	500,00	0,00
1/914000-755000	Wirtschaftspark Ybbstal (Einbringung KommSt)	2233	3233	27	21	100 000,00	100 000,00	0,00	100 000,00	100 000,00	0,00
1/914000-786000	Zukunftsakademie Mostviertel GmbH (Agio)	2232		44	21	0,00	0,00	0,00	0,00	0,00	0,00
<b>SU 22 / 32</b>	<b>Summe Aufwendungen / Auszahlungen operative Gebarung</b>					<b>115 300,00</b>	<b>115 300,00</b>	<b>0,00</b>	<b>115 300,00</b>	<b>115 300,00</b>	<b>0,00</b>
<b>SA 0 / SA 1</b>	<b>(0) Nettoergebnis (21 - 22) / (1) Geldfluss operative Gebarung (31 - 32)</b>					<b>-94 400,00</b>	<b>-93 500,00</b>	<b>-900,00</b>	<b>-94 400,00</b>	<b>-93 500,00</b>	<b>-900,00</b>
<b>SU 23</b>	<b>Summe Haushaltsrücklagen</b>					<b>0,00</b>	<b>0,00</b>	<b>0,00</b>	<b>0,00</b>	<b>0,00</b>	<b>0,00</b>
<b>SA00</b>	<b>Nettoergebnis nach Zuw./Entn. Haushaltsrücklagen (Saldo 0 +/- SU23)</b>					<b>-94 400,00</b>	<b>-93 500,00</b>	<b>-900,00</b>			
	<b>Investive Gebarung</b>										
<b>SU 33</b>	<b>Summe Einzahlungen investive Gebarung</b>								<b>0,00</b>	<b>0,00</b>	<b>0,00</b>
1/914000-786000	Zukunftsakademie Mostviertel GmbH (Agio)		3432	44	21	0,00	0,00	0,00	0,00	0,00	0,00
<b>SU 34</b>	<b>Summe Auszahlungen investive Gebarung</b>								<b>0,00</b>	<b>0,00</b>	<b>0,00</b>
<b>SA2</b>	<b>Saldo (2) Geldfluss aus der Investiven Gebarung (33 - 34)</b>								<b>0,00</b>	<b>0,00</b>	<b>0,00</b>
<b>SA3</b>	<b>Saldo (3) Nettofinanzierungssaldo (Saldo 1 + Saldo 2)</b>								<b>-94 400,00</b>	<b>-93 500,00</b>	<b>-900,00</b>
	<b>Finanzierungstätigkeit</b>										
<b>SU 35</b>	<b>Summe Einzahlungen aus der Finanzierungstätigkeit</b>								<b>0,00</b>	<b>0,00</b>	<b>0,00</b>
1/914000-346000	Schuldrückzahlung Finanzunternehmungen		3614	65	21	0,00	0,00	0,00	15 600,00	15 600,00	0,00
<b>SU 36</b>	<b>Summe Auszahlungen aus der Finanzierungstätigkeit</b>								<b>15 600,00</b>	<b>15 600,00</b>	<b>0,00</b>
<b>SA4</b>	<b>Saldo (4) Geldfluss aus der Finanzierungstätigkeit (35 - 36)</b>								<b>-15 600,00</b>	<b>-15 600,00</b>	<b>0,00</b>
<b>SA5</b>	<b>Saldo (5) Geldfluss aus der voranschlagswirksamen Gebarung (Saldo 3 + Saldo 4)</b>								<b>-110 000,00</b>	<b>-109 100,00</b>	<b>-900,00</b>

# 1. Nachtragsvoranschlag 2021

# NVA Ergebnis- und Finanzierungsvoranschlag Detailnachweis

Magistrat Waidhofen a/d Ybbs

	MVAG EH	MVAG FH	QU	AOB	Ergebnisvoranschlag			Finanzierungsvoranschlag			
					VA 2021 inkl. NVA	VA 2021	1. NVA	VA 2021 inkl. NVA	VA 2021	1. NVA	
<b>92</b>	<b>Öffentliche Abgaben</b>										
<b>920</b>	<b>Ausschließliche Gemeindeabgaben</b>										
<b>920000</b>	<b>Ausschließliche Gemeindeabgaben</b>										
<b>Operative Gebarung</b>											
2/920000+830000	Grundsteuer A	2111	3111	10	21	50 000,00	40 000,00	10 000,00	50 000,00	40 000,00	10 000,00
2/920000+831000	Grundsteuer B	2111	3111	10	21	900 000,00	800 000,00	100 000,00	900 000,00	800 000,00	100 000,00
2/920000+833000	Kommunalsteuer	2111	3111	10	21	3 400 000,00	3 300 000,00	100 000,00	3 625 000,00	3 300 000,00	325 000,00
2/920000+837000	Lustbarkeitsabgabe	2111	3111	10	21	7 000,00	10 000,00	-3 000,00	7 000,00	10 000,00	-3 000,00
2/920000+838000	Hundeabgabe	2111	3111	10	21	19 000,00	19 000,00	0,00	19 000,00	19 000,00	0,00
2/920000+841000	Gebrauchsabgabe	2111	3111	10	21	136 000,00	135 000,00	1 000,00	136 000,00	135 000,00	1 000,00
2/920000+842000	Kurzparkzonenabgabe	2111	3111	10	21	190 000,00	200 000,00	-10 000,00	190 000,00	200 000,00	-10 000,00
2/920000+842100	Dauerparkzonenabgabe	2111	3111	10	21	20 000,00	22 000,00	-2 000,00	20 000,00	22 000,00	-2 000,00
2/920000+849000	Nebensprüche	2111	3111	10	21	5 000,00	5 000,00	0,00	5 000,00	5 000,00	0,00
2/920000+850000	Aufschließungsabgaben	2111	3111	10	21	300 000,00	300 000,00	0,00	300 000,00	300 000,00	0,00
2/920000+856000	Verwaltungsabgaben	2111	3111	10	21	8 000,00	8 000,00	0,00	8 000,00	8 000,00	0,00
2/920000+856200	Verwaltungsabgaben Bau- und Feuerpolizei	2111	3111	10	21	28 000,00	24 000,00	4 000,00	28 000,00	24 000,00	4 000,00
2/920000+856300	Verwaltungsabgaben Bezirksverwaltung	2111	3111	10	21	200 000,00	200 000,00	0,00	200 000,00	200 000,00	0,00
2/920000+856400	Verwaltungsabgaben Gesundheitsamt	2111	3111	10	21	28 000,00	23 000,00	5 000,00	28 000,00	23 000,00	5 000,00
2/920000+857100	Kommissionsgebühren Bezirksverwaltung	2111	3111	10	21	6 000,00	6 000,00	0,00	6 000,00	6 000,00	0,00
2/920000+857200	Kommissionsgebühren Standesamt	2111	3111	10	21	13 000,00	13 000,00	0,00	13 000,00	13 000,00	0,00
<b>SU 21 / 31</b>	<b>Summe Erträge / Einzahlungen operative Gebarung</b>					<b>5 310 000,00</b>	<b>5 105 000,00</b>	<b>205 000,00</b>	<b>5 535 000,00</b>	<b>5 105 000,00</b>	<b>430 000,00</b>
<b>SU 22 / 32</b>	<b>Summe Aufwendungen / Auszahlungen operative Gebarung</b>					<b>0,00</b>	<b>0,00</b>	<b>0,00</b>	<b>0,00</b>	<b>0,00</b>	<b>0,00</b>
<b>SA 0 / SA 1</b>	<b>(0) Nettoergebnis (21 - 22) / (1) Geldfluss operative Gebarung (31 - 32)</b>					<b>5 310 000,00</b>	<b>5 105 000,00</b>	<b>205 000,00</b>	<b>5 535 000,00</b>	<b>5 105 000,00</b>	<b>430 000,00</b>
<b>SU 23</b>	<b>Summe Haushaltsrücklagen</b>					<b>0,00</b>	<b>0,00</b>	<b>0,00</b>	<b>0,00</b>	<b>0,00</b>	<b>0,00</b>
<b>SA00</b>	<b>Nettoergebnis nach Zuw./Entn. Haushaltsrücklagen (Saldo 0 +/- SU23)</b>					<b>5 310 000,00</b>	<b>5 105 000,00</b>	<b>205 000,00</b>			
<b>Investive Gebarung</b>											
<b>SU 33</b>	<b>Summe Einzahlungen investive Gebarung</b>								<b>0,00</b>	<b>0,00</b>	<b>0,00</b>
<b>SU 34</b>	<b>Summe Auszahlungen investive Gebarung</b>								<b>0,00</b>	<b>0,00</b>	<b>0,00</b>
<b>SA2</b>	<b>Saldo (2) Geldfluss aus der Investiven Gebarung (33 - 34)</b>								<b>0,00</b>	<b>0,00</b>	<b>0,00</b>
<b>SA3</b>	<b>Saldo (3) Nettofinanzierungssaldo (Saldo 1 + Saldo 2)</b>								<b>5 535 000,00</b>	<b>5 105 000,00</b>	<b>430 000,00</b>
<b>Finanzierungstätigkeit</b>											
<b>SU 35</b>	<b>Summe Einzahlungen aus der Finanzierungstätigkeit</b>								<b>0,00</b>	<b>0,00</b>	<b>0,00</b>
<b>SU 36</b>	<b>Summe Auszahlungen aus der Finanzierungstätigkeit</b>								<b>0,00</b>	<b>0,00</b>	<b>0,00</b>
<b>SA4</b>	<b>Saldo (4) Geldfluss aus der Finanzierungstätigkeit (35 - 36)</b>								<b>0,00</b>	<b>0,00</b>	<b>0,00</b>
<b>SA5</b>	<b>Saldo (5) Geldfluss aus der voranschlagswirksamen Gebarung (Saldo 3 + Saldo 4)</b>								<b>5 535 000,00</b>	<b>5 105 000,00</b>	<b>430 000,00</b>

# 1. Nachtragsvoranschlag 2021

Magistrat Waidhofen a/d Ybbs

# NVA Ergebnis- und Finanzierungsvoranschlag Detailnachweis

		MVAG		QU	AOB	Ergebnisvoranschlag			Finanzierungsvoranschlag			
		EH	FH			VA 2021 inkl. NVA	VA 2021	1. NVA	VA 2021 inkl. NVA	VA 2021	1. NVA	
<b>921</b>	<b>Zwischen Ländern und Gemeinden geteilte Abgaben</b>											
<b>921000</b>	<b>Zwischen Ländern und Gemeinden geteilte Abgaben</b>											
<b>Operative Gebarung</b>												
2/921000+834000	Interessentenbeitrag	2111	3111	10	21	0,00	120 000,00	-120 000,00	0,00	120 000,00	-120 000,00	
2/921000+834100	Nächtigungstaxe	2111	3111	10	21	10 000,00	8 000,00	2 000,00	10 000,00	8 000,00	2 000,00	
2/921000+861000	Interessentenbeitrag - Vergütung Land NÖ	2121	3121	15	21	117 000,00	0,00	117 000,00	117 000,00	0,00	117 000,00	
<b>SU 21 / 31</b>	<b>Summe Erträge / Einzahlungen operative Gebarung</b>					<b>127 000,00</b>	<b>128 000,00</b>	<b>-1 000,00</b>	<b>127 000,00</b>	<b>128 000,00</b>	<b>-1 000,00</b>	
<b>SU 22 / 32</b>	<b>Summe Aufwendungen / Auszahlungen operative Gebarung</b>					<b>0,00</b>	<b>0,00</b>	<b>0,00</b>	<b>0,00</b>	<b>0,00</b>	<b>0,00</b>	
<b>SA 0 / SA 1</b>	<b>(0) Nettoergebnis (21 - 22) / (1) Geldfluss operative Gebarung (31 - 32)</b>					<b>127 000,00</b>	<b>128 000,00</b>	<b>-1 000,00</b>	<b>127 000,00</b>	<b>128 000,00</b>	<b>-1 000,00</b>	
<b>SU 23</b>	<b>Summe Haushaltsrücklagen</b>					<b>0,00</b>	<b>0,00</b>	<b>0,00</b>	<b>0,00</b>	<b>0,00</b>	<b>0,00</b>	
<b>SA00</b>	<b>Nettoergebnis nach Zuw./Entn. Haushaltsrücklagen (Saldo 0 +/- SU23)</b>					<b>127 000,00</b>	<b>128 000,00</b>	<b>-1 000,00</b>				
<b>Investive Gebarung</b>												
<b>SU 33</b>	<b>Summe Einzahlungen investive Gebarung</b>								<b>0,00</b>	<b>0,00</b>	<b>0,00</b>	
<b>SU 34</b>	<b>Summe Auszahlungen investive Gebarung</b>								<b>0,00</b>	<b>0,00</b>	<b>0,00</b>	
<b>SA2</b>	<b>Saldo (2) Geldfluss aus der Investiven Gebarung (33 - 34)</b>								<b>0,00</b>	<b>0,00</b>	<b>0,00</b>	
<b>SA3</b>	<b>Saldo (3) Nettofinanzierungssaldo (Saldo 1 + Saldo 2)</b>								<b>127 000,00</b>	<b>128 000,00</b>	<b>-1 000,00</b>	
<b>Finanzierungstätigkeit</b>												
<b>SU 35</b>	<b>Summe Einzahlungen aus der Finanzierungstätigkeit</b>								<b>0,00</b>	<b>0,00</b>	<b>0,00</b>	
<b>SU 36</b>	<b>Summe Auszahlungen aus der Finanzierungstätigkeit</b>								<b>0,00</b>	<b>0,00</b>	<b>0,00</b>	
<b>SA4</b>	<b>Saldo (4) Geldfluss aus der Finanzierungstätigkeit (35 - 36)</b>								<b>0,00</b>	<b>0,00</b>	<b>0,00</b>	
<b>SA5</b>	<b>Saldo (5) Geldfluss aus der voranschlagswirksamen Gebarung (Saldo 3 + Saldo 4)</b>								<b>127 000,00</b>	<b>128 000,00</b>	<b>-1 000,00</b>	
<b>925</b>	<b>Ertragsanteile an gemeinschaftlichen Bundesabgaben</b>											
<b>925000</b>	<b>Ertragsanteile</b>											
<b>Operative Gebarung</b>												
2/925000+859000	Ertragsanteile	2112	3112	11	21	13 950 000,00	12 300 000,00	1 650 000,00	13 950 000,00	12 300 000,00	1 650 000,00	
<b>SU 21 / 31</b>	<b>Summe Erträge / Einzahlungen operative Gebarung</b>					<b>13 950 000,00</b>	<b>12 300 000,00</b>	<b>1 650 000,00</b>	<b>13 950 000,00</b>	<b>12 300 000,00</b>	<b>1 650 000,00</b>	
<b>SU 22 / 32</b>	<b>Summe Aufwendungen / Auszahlungen operative Gebarung</b>					<b>0,00</b>	<b>0,00</b>	<b>0,00</b>	<b>0,00</b>	<b>0,00</b>	<b>0,00</b>	
<b>SA 0 / SA 1</b>	<b>(0) Nettoergebnis (21 - 22) / (1) Geldfluss operative Gebarung (31 - 32)</b>					<b>13 950 000,00</b>	<b>12 300 000,00</b>	<b>1 650 000,00</b>	<b>13 950 000,00</b>	<b>12 300 000,00</b>	<b>1 650 000,00</b>	
<b>SU 23</b>	<b>Summe Haushaltsrücklagen</b>					<b>0,00</b>	<b>0,00</b>	<b>0,00</b>	<b>0,00</b>	<b>0,00</b>	<b>0,00</b>	
<b>SA00</b>	<b>Nettoergebnis nach Zuw./Entn. Haushaltsrücklagen (Saldo 0 +/- SU23)</b>					<b>13 950 000,00</b>	<b>12 300 000,00</b>	<b>1 650 000,00</b>				
<b>Investive Gebarung</b>												
<b>SU 33</b>	<b>Summe Einzahlungen investive Gebarung</b>								<b>0,00</b>	<b>0,00</b>	<b>0,00</b>	
<b>SU 34</b>	<b>Summe Auszahlungen investive Gebarung</b>								<b>0,00</b>	<b>0,00</b>	<b>0,00</b>	
<b>SA2</b>	<b>Saldo (2) Geldfluss aus der Investiven Gebarung (33 - 34)</b>								<b>0,00</b>	<b>0,00</b>	<b>0,00</b>	
<b>SA3</b>	<b>Saldo (3) Nettofinanzierungssaldo (Saldo 1 + Saldo 2)</b>								<b>13 950 000,00</b>	<b>12 300 000,00</b>	<b>1 650 000,00</b>	

# 1. Nachtragsvoranschlag 2021

# NVA Ergebnis- und Finanzierungsvoranschlag Detailnachweis

Magistrat Waidhofen a/d Ybbs

		MVAG	MVAG	QU	AOB	Ergebnisvoranschlag			Finanzierungsvoranschlag		
		EH	FH			VA 2021 inkl.	VA 2021	1. NVA	VA 2021 inkl.	VA 2021	1. NVA
<b>Finanzierungstätigkeit</b>											
SU 35	Summe Einzahlungen aus der Finanzierungstätigkeit								0,00	0,00	0,00
SU 36	Summe Auszahlungen aus der Finanzierungstätigkeit								0,00	0,00	0,00
SA4	Saldo (4) Geldfluss aus der Finanzierungstätigkeit (35 – 36)								0,00	0,00	0,00
SA5	Saldo (5) Geldfluss aus der voranschlagswirksamen Gebarung (Saldo 3 + Saldo 4)								13 950 000,00	12 300 000,00	1 650 000,00
<b>94 Finanzaufweisungen und Zuschüsse</b>											
<b>940 Bedarfsaufweisungen</b>											
<b>940000 Finanzaufweisungen und Zuschüsse</b>											
<b>Operative Gebarung</b>											
2/940000+871100	Gemeinde-Bedarfsaufweisungsmittel (BZ II)	2121	3121	33	21	500 000,00	500 000,00	0,00	500 000,00	500 000,00	0,00
SU 21 / 31	Summe Erträge / Einzahlungen operative Gebarung					500 000,00	500 000,00	0,00	500 000,00	500 000,00	0,00
SU 22 / 32	Summe Aufwendungen / Auszahlungen operative Gebarung					0,00	0,00	0,00	0,00	0,00	0,00
SA 0 / SA 1	(0) Nettoergebnis (21 - 22) / (1) Geldfluss operative Gebarung (31 – 32)					500 000,00	500 000,00	0,00	500 000,00	500 000,00	0,00
SU 23	Summe Haushaltsrücklagen					0,00	0,00	0,00	0,00	0,00	0,00
SA00	Nettoergebnis nach Zuw./Entn. Haushaltsrücklagen (Saldo 0 +/- SU23)					500 000,00	500 000,00	0,00			
<b>Investive Gebarung</b>											
SU 33	Summe Einzahlungen investive Gebarung								0,00	0,00	0,00
SU 34	Summe Auszahlungen investive Gebarung								0,00	0,00	0,00
SA2	Saldo (2) Geldfluss aus der Investiven Gebarung (33 – 34)								0,00	0,00	0,00
SA3	Saldo (3) Nettofinanzierungssaldo (Saldo 1 + Saldo 2)								500 000,00	500 000,00	0,00
<b>Finanzierungstätigkeit</b>											
SU 35	Summe Einzahlungen aus der Finanzierungstätigkeit								0,00	0,00	0,00
SU 36	Summe Auszahlungen aus der Finanzierungstätigkeit								0,00	0,00	0,00
SA4	Saldo (4) Geldfluss aus der Finanzierungstätigkeit (35 – 36)								0,00	0,00	0,00
SA5	Saldo (5) Geldfluss aus der voranschlagswirksamen Gebarung (Saldo 3 + Saldo 4)								500 000,00	500 000,00	0,00
<b>941 Sonstige Finanzaufweisungen nach dem FAG</b>											
<b>941000 Sonst. FAG-Zufweisungen</b>											
<b>Operative Gebarung</b>											
2/941000+860000	Finanzaufweisung gem. § 23 (1) FAG 2017	2121	3121	15	21	13 000,00	13 000,00	0,00	13 000,00	13 000,00	0,00
2/941000+860100	Ersatz Bundespolizeiagenden	2121	3121	15	21	767 000,00	767 000,00	0,00	767 000,00	767 000,00	0,00
2/941000+860400	Finanzaufweisung gem. § 24 Abs. 1 u. 2 FAG 2017	2121	3121	15	21	207 000,00	100 000,00	107 000,00	207 000,00	100 000,00	107 000,00

# 1. Nachtragsvoranschlag 2021

Magistrat Waidhofen a/d Ybbs

# NVA Ergebnis- und Finanzierungsvoranschlag Detailnachweis

		MVAG	MVAG	QU	AOB	Ergebnisvoranschlag			Finanzierungsvoranschlag		
		EH	FH			VA 2021 inkl. NVA	VA 2021	1. NVA	VA 2021 inkl. NVA	VA 2021	1. NVA
2/941000+860500	Finanzzuweisung gem. § 25 Abs. 3 FAG 2017	2121	3121	15	21	85 000,00	85 000,00	0,00	85 000,00	85 000,00	0,00
<b>SU 21 / 31</b>	<b>Summe Erträge / Einzahlungen operative Gebarung</b>					<b>1 072 000,00</b>	<b>965 000,00</b>	<b>107 000,00</b>	<b>1 072 000,00</b>	<b>965 000,00</b>	<b>107 000,00</b>
<b>SU 22 / 32</b>	<b>Summe Aufwendungen / Auszahlungen operative Gebarung</b>					<b>0,00</b>	<b>0,00</b>	<b>0,00</b>	<b>0,00</b>	<b>0,00</b>	<b>0,00</b>
<b>SA 0 / SA 1</b>	<b>(0) Nettoergebnis (21 - 22) / (1) Geldfluss operative Gebarung (31 - 32)</b>					<b>1 072 000,00</b>	<b>965 000,00</b>	<b>107 000,00</b>	<b>1 072 000,00</b>	<b>965 000,00</b>	<b>107 000,00</b>
<b>SU 23</b>	<b>Summe Haushaltsrücklagen</b>					<b>0,00</b>	<b>0,00</b>	<b>0,00</b>	<b>0,00</b>	<b>0,00</b>	<b>0,00</b>
<b>SA00</b>	<b>Nettoergebnis nach Zuw./Entn. Haushaltsrücklagen (Saldo 0 +/- SU23)</b>					<b>1 072 000,00</b>	<b>965 000,00</b>	<b>107 000,00</b>			
<b>Investive Gebarung</b>											
<b>SU 33</b>	<b>Summe Einzahlungen investive Gebarung</b>								<b>0,00</b>	<b>0,00</b>	<b>0,00</b>
<b>SU 34</b>	<b>Summe Auszahlungen investive Gebarung</b>								<b>0,00</b>	<b>0,00</b>	<b>0,00</b>
<b>SA2</b>	<b>Saldo (2) Geldfluss aus der Investiven Gebarung (33 - 34)</b>								<b>0,00</b>	<b>0,00</b>	<b>0,00</b>
<b>SA3</b>	<b>Saldo (3) Nettofinanzierungssaldo (Saldo 1 + Saldo 2)</b>								<b>1 072 000,00</b>	<b>965 000,00</b>	<b>107 000,00</b>
<b>Finanzierungstätigkeit</b>											
<b>SU 35</b>	<b>Summe Einzahlungen aus der Finanzierungstätigkeit</b>								<b>0,00</b>	<b>0,00</b>	<b>0,00</b>
<b>SU 36</b>	<b>Summe Auszahlungen aus der Finanzierungstätigkeit</b>								<b>0,00</b>	<b>0,00</b>	<b>0,00</b>
<b>SA4</b>	<b>Saldo (4) Geldfluss aus der Finanzierungstätigkeit (35 - 36)</b>								<b>0,00</b>	<b>0,00</b>	<b>0,00</b>
<b>SA5</b>	<b>Saldo (5) Geldfluss aus der voranschlagswirksamen Gebarung (Saldo 3 + Saldo 4)</b>								<b>1 072 000,00</b>	<b>965 000,00</b>	<b>107 000,00</b>
<b>944</b>	<b>Zuschüsse nach dem Katastrophenfondsgesetz</b>										
<b>944000</b>	<b>Katastrophenfondsgesetz</b>										
<b>Operative Gebarung</b>											
2/944000+860000	Zuschüsse	2121	3121	15	21	25 000,00	25 000,00	0,00	25 000,00	25 000,00	0,00
<b>SU 21 / 31</b>	<b>Summe Erträge / Einzahlungen operative Gebarung</b>					<b>25 000,00</b>	<b>25 000,00</b>	<b>0,00</b>	<b>25 000,00</b>	<b>25 000,00</b>	<b>0,00</b>
<b>SU 22 / 32</b>	<b>Summe Aufwendungen / Auszahlungen operative Gebarung</b>					<b>0,00</b>	<b>0,00</b>	<b>0,00</b>	<b>0,00</b>	<b>0,00</b>	<b>0,00</b>
<b>SA 0 / SA 1</b>	<b>(0) Nettoergebnis (21 - 22) / (1) Geldfluss operative Gebarung (31 - 32)</b>					<b>25 000,00</b>	<b>25 000,00</b>	<b>0,00</b>	<b>25 000,00</b>	<b>25 000,00</b>	<b>0,00</b>
<b>SU 23</b>	<b>Summe Haushaltsrücklagen</b>					<b>0,00</b>	<b>0,00</b>	<b>0,00</b>	<b>0,00</b>	<b>0,00</b>	<b>0,00</b>
<b>SA00</b>	<b>Nettoergebnis nach Zuw./Entn. Haushaltsrücklagen (Saldo 0 +/- SU23)</b>					<b>25 000,00</b>	<b>25 000,00</b>	<b>0,00</b>			
<b>Investive Gebarung</b>											
<b>SU 33</b>	<b>Summe Einzahlungen investive Gebarung</b>								<b>0,00</b>	<b>0,00</b>	<b>0,00</b>
<b>SU 34</b>	<b>Summe Auszahlungen investive Gebarung</b>								<b>0,00</b>	<b>0,00</b>	<b>0,00</b>
<b>SA2</b>	<b>Saldo (2) Geldfluss aus der Investiven Gebarung (33 - 34)</b>								<b>0,00</b>	<b>0,00</b>	<b>0,00</b>
<b>SA3</b>	<b>Saldo (3) Nettofinanzierungssaldo (Saldo 1 + Saldo 2)</b>								<b>25 000,00</b>	<b>25 000,00</b>	<b>0,00</b>
<b>Finanzierungstätigkeit</b>											
<b>SU 35</b>	<b>Summe Einzahlungen aus der Finanzierungstätigkeit</b>								<b>0,00</b>	<b>0,00</b>	<b>0,00</b>
<b>SU 36</b>	<b>Summe Auszahlungen aus der Finanzierungstätigkeit</b>								<b>0,00</b>	<b>0,00</b>	<b>0,00</b>
<b>SA4</b>	<b>Saldo (4) Geldfluss aus der Finanzierungstätigkeit (35 - 36)</b>								<b>0,00</b>	<b>0,00</b>	<b>0,00</b>
<b>SA5</b>	<b>Saldo (5) Geldfluss aus der voranschlagswirksamen Gebarung (Saldo 3 + Saldo 4)</b>								<b>25 000,00</b>	<b>25 000,00</b>	<b>0,00</b>



# 1. Nachtragsvoranschlag 2021

# NVA Ergebnis- und Finanzierungsvoranschlag Detailnachweis

Magistrat Waidhofen a/d Ybbs

	MVAG EH	MVAG FH	QU	AOB	Ergebnisvoranschlag			Finanzierungsvoranschlag			
					VA 2021 inkl. NVA	VA 2021	1. NVA	VA 2021 inkl. NVA	VA 2021	1. NVA	
<b>98</b>	<b>Haushaltsausgleich</b>										
<b>982</b>	<b>Haushaltsausgleich durch Kreditoperationen</b>										
<b>982000</b>	<b>Haushaltsausgleich durch Kreditaufnahme</b>										
<b>Operative Gebarung</b>											
<b>SU 21 / 31</b>	<b>Summe Erträge / Einzahlungen operative Gebarung</b>				<b>0,00</b>	<b>0,00</b>	<b>0,00</b>	<b>0,00</b>	<b>0,00</b>	<b>0,00</b>	
1/982000-650000	Zinsen Finanzschulden Inland	2241	3241	25	21	43 000,00	47 800,00	-4 800,00	43 000,00	47 800,00	-4 800,00
<b>SU 22 / 32</b>	<b>Summe Aufwendungen / Auszahlungen operative Gebarung</b>				<b>43 000,00</b>	<b>47 800,00</b>	<b>-4 800,00</b>	<b>43 000,00</b>	<b>47 800,00</b>	<b>-4 800,00</b>	
<b>SA 0 / SA 1</b>	<b>(0) Nettoergebnis (21 - 22) / (1) Geldfluss operative Gebarung (31 - 32)</b>				<b>-43 000,00</b>	<b>-47 800,00</b>	<b>4 800,00</b>	<b>-43 000,00</b>	<b>-47 800,00</b>	<b>4 800,00</b>	
<b>SU 23</b>	<b>Summe Haushaltsrücklagen</b>				<b>0,00</b>	<b>0,00</b>	<b>0,00</b>	<b>0,00</b>	<b>0,00</b>	<b>0,00</b>	
<b>SA00</b>	<b>Nettoergebnis nach Zuw./Entn. Haushaltsrücklagen (Saldo 0 +/- SU23)</b>				<b>-43 000,00</b>	<b>-47 800,00</b>	<b>4 800,00</b>				
<b>Investive Gebarung</b>											
<b>SU 33</b>	<b>Summe Einzahlungen investive Gebarung</b>							<b>0,00</b>	<b>0,00</b>	<b>0,00</b>	
<b>SU 34</b>	<b>Summe Auszahlungen investive Gebarung</b>							<b>0,00</b>	<b>0,00</b>	<b>0,00</b>	
<b>SA2</b>	<b>Saldo (2) Geldfluss aus der Investiven Gebarung (33 - 34)</b>							<b>0,00</b>	<b>0,00</b>	<b>0,00</b>	
<b>SA3</b>	<b>Saldo (3) Nettofinanzierungssaldo (Saldo 1 + Saldo 2)</b>							<b>-43 000,00</b>	<b>-47 800,00</b>	<b>4 800,00</b>	
<b>Finanzierungstätigkeit</b>											
2/982000+346000	Schuldaufnahme Finanzunternehmungen		3514	55	21	0,00	0,00	0,00	0,00	2 700 000,00	-2 700 000,00
<b>SU 35</b>	<b>Summe Einzahlungen aus der Finanzierungstätigkeit</b>							<b>0,00</b>	<b>2 700 000,00</b>	<b>-2 700 000,00</b>	
1/982000-346000	Schuldrückzahlung Finanzunternehmungen		3614	65	21	0,00	0,00	0,00	628 200,00	628 200,00	0,00
<b>SU 36</b>	<b>Summe Auszahlungen aus der Finanzierungstätigkeit</b>							<b>628 200,00</b>	<b>628 200,00</b>	<b>0,00</b>	
<b>SA4</b>	<b>Saldo (4) Geldfluss aus der Finanzierungstätigkeit (35 - 36)</b>							<b>-628 200,00</b>	<b>2 071 800,00</b>	<b>-2 700 000,00</b>	
<b>SA5</b>	<b>Saldo (5) Geldfluss aus der voranschlagswirksamen Gebarung (Saldo 3 + Saldo 4)</b>							<b>-671 200,00</b>	<b>2 024 000,00</b>	<b>-2 695 200,00</b>	
<b>99</b>	<b>Jahresergebnis, Übergabe und Übernahme des Jahresergebnisses, Abwicklung der Vorjahre</b>										
<b>992</b>	<b>Abgänge an Kassenausgaberesten und Ausfälle an Kasseneinn</b>										
<b>992000</b>	<b>Abgänge Kassenausgabereste und Ausfälle Kasseneinnahme</b>										
<b>Operative Gebarung</b>											
<b>SU 21 / 31</b>	<b>Summe Erträge / Einzahlungen operative Gebarung</b>				<b>0,00</b>	<b>0,00</b>	<b>0,00</b>	<b>0,00</b>	<b>0,00</b>	<b>0,00</b>	
1/992000-690000	Abschreibung uneinbr. Forderungen	2225			21	5 000,00	5 000,00	0,00	0,00	0,00	0,00
<b>SU 22 / 32</b>	<b>Summe Aufwendungen / Auszahlungen operative Gebarung</b>				<b>5 000,00</b>	<b>5 000,00</b>	<b>0,00</b>	<b>0,00</b>	<b>0,00</b>	<b>0,00</b>	
<b>SA 0 / SA 1</b>	<b>(0) Nettoergebnis (21 - 22) / (1) Geldfluss operative Gebarung (31 - 32)</b>				<b>-5 000,00</b>	<b>-5 000,00</b>	<b>0,00</b>	<b>0,00</b>	<b>0,00</b>	<b>0,00</b>	
<b>SU 23</b>	<b>Summe Haushaltsrücklagen</b>				<b>0,00</b>	<b>0,00</b>	<b>0,00</b>	<b>0,00</b>	<b>0,00</b>	<b>0,00</b>	
<b>SA00</b>	<b>Nettoergebnis nach Zuw./Entn. Haushaltsrücklagen (Saldo 0 +/- SU23)</b>				<b>-5 000,00</b>	<b>-5 000,00</b>	<b>0,00</b>				
<b>Investive Gebarung</b>											
<b>SU 33</b>	<b>Summe Einzahlungen investive Gebarung</b>							<b>0,00</b>	<b>0,00</b>	<b>0,00</b>	

	MVAG	MVAG	QU	AOB	Ergebnisvoranschlag		Finanzierungsvoranschlag			
					EH	FH	VA 2021 inkl. NVA	VA 2021	1. NVA	VA 2021 inkl. NVA
SU 34								0,00	0,00	0,00
SA2								0,00	0,00	0,00
SA3								0,00	0,00	0,00
<b>Finanzierungstätigkeit</b>										
SU 35								0,00	0,00	0,00
SU 36								0,00	0,00	0,00
SA4								0,00	0,00	0,00
SA5								0,00	0,00	0,00

Nachweis der Investitionstätigkeit



# 1. Nachtragsvoranschlag 2021

## Nachweis der Investitionstätigkeit

Magistrat Waidhofen a/d Ybbs

Vorhaben	Vorhabensbezeichnung	RA 2019	VA Vorjahre	VA 2021	Plan 2022	Plan 2023	Plan 2024	Plan 2025	Plan Gesamt
Konto	Bezeichnung								
<b>1016000</b>	<b>Informationstechnologie (2020 bis 2099)</b>								
<b>Auszahlungen - Investitionen - Mittelverwendung</b>			<b>125 000,00</b>	<b>121 000,00</b>	<b>99 000,00</b>	<b>56 000,00</b>	<b>30 000,00</b>	<b>54 000,00</b>	<b>485 000,00</b>
<b>Anschaffungs- oder Herstellungskosten</b>			<b>125 000,00</b>	<b>121 000,00</b>	<b>99 000,00</b>	<b>56 000,00</b>	<b>30 000,00</b>	<b>54 000,00</b>	<b>485 000,00</b>
5/016000-042000	Amtsausstattung		125 000,00	121 000,00	99 000,00	56 000,00	30 000,00	54 000,00	485 000,00
<b>Einzahlungen - Finanzierung - Mittelherkunft</b>			<b>125 200,00</b>	<b>121 000,00</b>	<b>99 000,00</b>	<b>56 000,00</b>	<b>30 000,00</b>	<b>54 000,00</b>	<b>485 200,00</b>
<b>Mittel aus Geldfluss aus der operativen Gebarung</b>			<b>200,00</b>	<b>0,00</b>	<b>0,00</b>	<b>0,00</b>	<b>0,00</b>	<b>0,00</b>	<b>200,00</b>
6/016000+829960	IST-Überschuss AOH, RA 2019		200,00	0,00	0,00	0,00	0,00	0,00	200,00
<b>Bedarfszuweisungen/KTZ</b>			<b>0,00</b>	<b>0,00</b>	<b>0,00</b>	<b>0,00</b>	<b>0,00</b>	<b>0,00</b>	<b>0,00</b>
<b>Haushaltsrücklagen/Zahlungsmittelreserven</b>			<b>0,00</b>	<b>0,00</b>	<b>0,00</b>	<b>0,00</b>	<b>0,00</b>	<b>0,00</b>	<b>0,00</b>
<b>Sonstige Kapitaltransfers und Subventionen</b>			<b>0,00</b>	<b>0,00</b>	<b>0,00</b>	<b>0,00</b>	<b>0,00</b>	<b>0,00</b>	<b>0,00</b>
<b>Darlehen</b>			<b>125 000,00</b>	<b>121 000,00</b>	<b>99 000,00</b>	<b>56 000,00</b>	<b>30 000,00</b>	<b>54 000,00</b>	<b>485 000,00</b>
9000012/1016028	IT, Investitionen 2020		125 000,00	0,00	0,00	0,00	0,00	0,00	125 000,00
9000099/1016029	IT, Investitionen 2021		0,00	121 000,00	0,00	0,00	0,00	0,00	121 000,00
9000099/1016030	IT, Investitionen 2022		0,00	0,00	99 000,00	0,00	0,00	0,00	99 000,00
9000099/1016031	IT, Investitionen 2023		0,00	0,00	0,00	56 000,00	0,00	0,00	56 000,00
9000099/1016032	IT, Investitionen 2024		0,00	0,00	0,00	0,00	30 000,00	0,00	30 000,00
9000099/1016033	IT, Investitionen 2025		0,00	0,00	0,00	0,00	0,00	54 000,00	54 000,00
<b>Finanzierungsleasing</b>			<b>0,00</b>	<b>0,00</b>	<b>0,00</b>	<b>0,00</b>	<b>0,00</b>	<b>0,00</b>	<b>0,00</b>
<b>Veräußerung langfristiges Vermögen und sonstiges</b>			<b>0,00</b>	<b>0,00</b>	<b>0,00</b>	<b>0,00</b>	<b>0,00</b>	<b>0,00</b>	<b>0,00</b>
<b>Finanzierungsergebnis 1016000</b>			<b>200,00</b>	<b>0,00</b>	<b>0,00</b>	<b>0,00</b>	<b>0,00</b>	<b>0,00</b>	<b>200,00</b>
				<i>inklusive Vorjahre</i>	<b>200,00</b>	<b>200,00</b>	<b>200,00</b>	<b>200,00</b>	
<b>1211100</b>	<b>Volksschule Konradsheim (2020 bis 2024)</b>								
<b>Auszahlungen - Investitionen - Mittelverwendung</b>			<b>0,00</b>	<b>0,00</b>	<b>1 000 000,00</b>	<b>500 000,00</b>	<b>0,00</b>	<b>0,00</b>	<b>1 500 000,00</b>
<b>Anschaffungs- oder Herstellungskosten</b>			<b>0,00</b>	<b>0,00</b>	<b>1 000 000,00</b>	<b>500 000,00</b>	<b>0,00</b>	<b>0,00</b>	<b>1 500 000,00</b>
5/211100-061000	Im Bau befindliche Gebäude und Bauten (Architekturwettbewerb)		0,00	0,00	1 000 000,00	500 000,00	0,00	0,00	1 500 000,00
<b>Einzahlungen - Finanzierung - Mittelherkunft</b>			<b>0,00</b>	<b>0,00</b>	<b>1 000 000,00</b>	<b>500 000,00</b>	<b>0,00</b>	<b>0,00</b>	<b>1 500 000,00</b>
<b>Mittel aus Geldfluss aus der operativen Gebarung</b>			<b>0,00</b>	<b>0,00</b>	<b>0,00</b>	<b>0,00</b>	<b>0,00</b>	<b>0,00</b>	<b>0,00</b>
<b>Bedarfszuweisungen/KTZ</b>			<b>0,00</b>	<b>0,00</b>	<b>0,00</b>	<b>0,00</b>	<b>0,00</b>	<b>0,00</b>	<b>0,00</b>
<b>Haushaltsrücklagen/Zahlungsmittelreserven</b>			<b>0,00</b>	<b>0,00</b>	<b>0,00</b>	<b>0,00</b>	<b>0,00</b>	<b>0,00</b>	<b>0,00</b>
<b>Sonstige Kapitaltransfers und Subventionen</b>			<b>0,00</b>	<b>0,00</b>	<b>0,00</b>	<b>0,00</b>	<b>0,00</b>	<b>0,00</b>	<b>0,00</b>
<b>Darlehen</b>			<b>0,00</b>	<b>0,00</b>	<b>1 000 000,00</b>	<b>500 000,00</b>	<b>0,00</b>	<b>0,00</b>	<b>1 500 000,00</b>
9000099/1211102	VS Konradsheim - Neuerrichtung		0,00	0,00	1 000 000,00	500 000,00	0,00	0,00	1 500 000,00
<b>Finanzierungsleasing</b>			<b>0,00</b>	<b>0,00</b>	<b>0,00</b>	<b>0,00</b>	<b>0,00</b>	<b>0,00</b>	<b>0,00</b>

# 1. Nachtragsvoranschlag 2021

## Nachweis der Investitionstätigkeit

Magistrat Waidhofen a/d Ybbs

Vorhaben	Vorhabensbezeichnung	RA 2019	VA Vorjahre	VA 2021	Plan 2022	Plan 2023	Plan 2024	Plan 2025	Plan Gesamt
Konto	Bezeichnung								
	Veräußerung langfristiges Vermögen und sonstiges		0,00	0,00	0,00	0,00	0,00	0,00	0,00
<b>Finanzierungsergebnis 1211100</b>			<b>0,00</b>	<b>0,00</b>	<b>0,00</b>	<b>0,00</b>	<b>0,00</b>	<b>0,00</b>	<b>0,00</b>
			<i>inklusive Vorjahre</i>		<b>0,00</b>	<b>0,00</b>	<b>0,00</b>	<b>0,00</b>	
<b>1214000 Polytechnische Schule (2021 bis 2099)</b>									
<b>Auszahlungen - Investitionen - Mittelverwendung</b>			<b>0,00</b>	<b>0,00</b>	<b>0,00</b>	<b>1 500 000,00</b>	<b>1 500 000,00</b>	<b>0,00</b>	<b>3 000 000,00</b>
<b>Anschaffungs- oder Herstellungskosten</b>			<b>0,00</b>	<b>0,00</b>	<b>0,00</b>	<b>1 500 000,00</b>	<b>1 500 000,00</b>	<b>0,00</b>	<b>3 000 000,00</b>
5/214000-061000	Im Bau befindliche Gebäude und Bauten	0,00	0,00	0,00	1 500 000,00	1 500 000,00	0,00	3 000 000,00	
<b>Einzahlungen - Finanzierung - Mittelherkunft</b>			<b>0,00</b>	<b>0,00</b>	<b>0,00</b>	<b>1 500 000,00</b>	<b>1 500 000,00</b>	<b>0,00</b>	<b>3 000 000,00</b>
<b>Mittel aus Geldfluss aus der operativen Gebarung</b>			<b>0,00</b>	<b>0,00</b>	<b>0,00</b>	<b>0,00</b>	<b>0,00</b>	<b>0,00</b>	<b>0,00</b>
<b>Bedarfszuweisungen/KTZ</b>			<b>0,00</b>	<b>0,00</b>	<b>0,00</b>	<b>0,00</b>	<b>0,00</b>	<b>0,00</b>	<b>0,00</b>
<b>Haushaltsrücklagen/Zahlungsmittelreserven</b>			<b>0,00</b>	<b>0,00</b>	<b>0,00</b>	<b>0,00</b>	<b>0,00</b>	<b>0,00</b>	<b>0,00</b>
<b>Sonstige Kapitaltransfers und Subventionen</b>			<b>0,00</b>	<b>0,00</b>	<b>0,00</b>	<b>0,00</b>	<b>0,00</b>	<b>0,00</b>	<b>0,00</b>
<b>Darlehen</b>			<b>0,00</b>	<b>0,00</b>	<b>0,00</b>	<b>1 500 000,00</b>	<b>1 500 000,00</b>	<b>0,00</b>	<b>3 000 000,00</b>
900009/1214001	Neubau Polytechnische Schule	0,00	0,00	0,00	1 500 000,00	1 500 000,00	0,00	3 000 000,00	
<b>Finanzierungsleasing</b>			<b>0,00</b>	<b>0,00</b>	<b>0,00</b>	<b>0,00</b>	<b>0,00</b>	<b>0,00</b>	<b>0,00</b>
<b>Veräußerung langfristiges Vermögen und sonstiges</b>			<b>0,00</b>	<b>0,00</b>	<b>0,00</b>	<b>0,00</b>	<b>0,00</b>	<b>0,00</b>	<b>0,00</b>
<b>Finanzierungsergebnis 1214000</b>			<b>0,00</b>	<b>0,00</b>	<b>0,00</b>	<b>0,00</b>	<b>0,00</b>	<b>0,00</b>	<b>0,00</b>
			<i>inklusive Vorjahre</i>		<b>0,00</b>	<b>0,00</b>	<b>0,00</b>	<b>0,00</b>	
<b>1262000 Sportplätze (2020 bis 2099)</b>									
<b>Auszahlungen - Investitionen - Mittelverwendung</b>			<b>0,00</b>	<b>0,00</b>	<b>153 000,00</b>	<b>0,00</b>	<b>0,00</b>	<b>0,00</b>	<b>153 000,00</b>
<b>Anschaffungs- oder Herstellungskosten</b>			<b>0,00</b>	<b>0,00</b>	<b>153 000,00</b>	<b>0,00</b>	<b>0,00</b>	<b>0,00</b>	<b>153 000,00</b>
5/262000-006000	Instandsetzung Laufbahn	0,00	0,00	123 000,00	0,00	0,00	0,00	123 000,00	
5/262000-020000	Maschinen und maschinelle Anlagen	0,00	0,00	30 000,00	0,00	0,00	0,00	30 000,00	
<b>Einzahlungen - Finanzierung - Mittelherkunft</b>			<b>0,00</b>	<b>0,00</b>	<b>153 000,00</b>	<b>0,00</b>	<b>0,00</b>	<b>0,00</b>	<b>153 000,00</b>
<b>Mittel aus Geldfluss aus der operativen Gebarung</b>			<b>0,00</b>	<b>0,00</b>	<b>0,00</b>	<b>0,00</b>	<b>0,00</b>	<b>0,00</b>	<b>0,00</b>
<b>Bedarfszuweisungen/KTZ</b>			<b>0,00</b>	<b>0,00</b>	<b>0,00</b>	<b>0,00</b>	<b>0,00</b>	<b>0,00</b>	<b>0,00</b>
<b>Haushaltsrücklagen/Zahlungsmittelreserven</b>			<b>0,00</b>	<b>0,00</b>	<b>0,00</b>	<b>0,00</b>	<b>0,00</b>	<b>0,00</b>	<b>0,00</b>
<b>Sonstige Kapitaltransfers und Subventionen</b>			<b>0,00</b>	<b>0,00</b>	<b>0,00</b>	<b>0,00</b>	<b>0,00</b>	<b>0,00</b>	<b>0,00</b>
<b>Darlehen</b>			<b>0,00</b>	<b>0,00</b>	<b>153 000,00</b>	<b>0,00</b>	<b>0,00</b>	<b>0,00</b>	<b>153 000,00</b>
900009/1262014	Instandsetzung Laufbahn + Ankauf Spindelmäher	0,00	0,00	153 000,00	0,00	0,00	0,00	153 000,00	
<b>Finanzierungsleasing</b>			<b>0,00</b>	<b>0,00</b>	<b>0,00</b>	<b>0,00</b>	<b>0,00</b>	<b>0,00</b>	<b>0,00</b>

# 1. Nachtragsvoranschlag 2021

## Nachweis der Investitionstätigkeit

Magistrat Waidhofen a/d Ybbs

Vorhaben	Vorhabensbezeichnung	RA 2019	VA Vorjahre	VA 2021	Plan 2022	Plan 2023	Plan 2024	Plan 2025	Plan Gesamt
Konto	Bezeichnung								
	<b>Veräußerung langfristiges Vermögen und sonstiges</b>		<b>0,00</b>	<b>0,00</b>	<b>0,00</b>	<b>0,00</b>	<b>0,00</b>	<b>0,00</b>	<b>0,00</b>
<b>Finanzierungsergebnis 1262000</b>			<b>0,00</b>	<b>0,00</b>	<b>0,00</b>	<b>0,00</b>	<b>0,00</b>	<b>0,00</b>	<b>0,00</b>
			<i>inklusive Vorjahre</i>		<b>0,00</b>	<b>0,00</b>	<b>0,00</b>	<b>0,00</b>	
<b>1263000 Sporthalle (2020 bis 2023)</b>									
<b>Auszahlungen - Investitionen - Mittelverwendung</b>			<b>350 000,00</b>	<b>1 725 000,00</b>	<b>1 500 000,00</b>	<b>0,00</b>	<b>0,00</b>	<b>0,00</b>	<b>3 575 000,00</b>
<b>Anschaffungs- oder Herstellungskosten</b>			<b>350 000,00</b>	<b>1 725 000,00</b>	<b>1 500 000,00</b>	<b>0,00</b>	<b>0,00</b>	<b>0,00</b>	<b>3 575 000,00</b>
5/263000-010000	Generalsanierung	0,00	1 500 000,00	1 500 000,00	0,00	0,00	0,00	0,00	3 000 000,00
5/263000-794001	Zuweisung an zweckgebundene Haushaltsrücklagen	0,00	225 000,00	0,00	0,00	0,00	0,00	0,00	225 000,00
5/263000-794010	Zuweisung an zweckgebundene Haushaltsrücklagen (Sporthalle)		350 000,00	0,00	0,00	0,00	0,00	0,00	350 000,00
<b>Einzahlungen - Finanzierung - Mittelherkunft</b>			<b>350 000,00</b>	<b>1 725 000,00</b>	<b>1 500 000,00</b>	<b>0,00</b>	<b>0,00</b>	<b>0,00</b>	<b>3 575 000,00</b>
<b>Mittel aus Geldfluss aus der operativen Gebarung</b>			<b>0,00</b>	<b>0,00</b>	<b>0,00</b>	<b>0,00</b>	<b>0,00</b>	<b>0,00</b>	<b>0,00</b>
<b>Bedarfszuweisungen/KTZ</b>			<b>350 000,00</b>	<b>410 000,00</b>	<b>450 000,00</b>	<b>0,00</b>	<b>0,00</b>	<b>0,00</b>	<b>1 210 000,00</b>
6/263000+301000	Beitrag Land NÖ	0,00	60 000,00	0,00	0,00	0,00	0,00	0,00	60 000,00
6/263000+871000	Gemeinde-Bedarfszuweisungsmittel (BZ III)	350 000,00	350 000,00	450 000,00	0,00	0,00	0,00	0,00	1 150 000,00
<b>Haushaltsrücklagen/Zahlungsmittelreserven</b>			<b>0,00</b>	<b>0,00</b>	<b>450 000,00</b>	<b>0,00</b>	<b>0,00</b>	<b>0,00</b>	<b>450 000,00</b>
6/263000+894000	Entnahmen von zweckgebundenen Haushaltsrücklagen (Grundbesitz)	0,00	0,00	100 000,00	0,00	0,00	0,00	0,00	100 000,00
6/263000+894010	Entnahmen von zweckgebundenen Haushaltsrücklagen (Sporthalle)	0,00	0,00	350 000,00	0,00	0,00	0,00	0,00	350 000,00
<b>Sonstige Kapitaltransfers und Subventionen</b>			<b>0,00</b>	<b>1 315 000,00</b>	<b>0,00</b>	<b>0,00</b>	<b>0,00</b>	<b>0,00</b>	<b>1 315 000,00</b>
6/263000+300000	Beitrag Bund KIG 2020	0,00	1 315 000,00	0,00	0,00	0,00	0,00	0,00	1 315 000,00
<b>Darlehen</b>			<b>0,00</b>	<b>0,00</b>	<b>600 000,00</b>	<b>0,00</b>	<b>0,00</b>	<b>0,00</b>	<b>600 000,00</b>
9000099/1263005	Sporthalle, Generalsanierung, 2021-2022	0,00	0,00	600 000,00	0,00	0,00	0,00	0,00	600 000,00
<b>Finanzierungsleasing</b>			<b>0,00</b>	<b>0,00</b>	<b>0,00</b>	<b>0,00</b>	<b>0,00</b>	<b>0,00</b>	<b>0,00</b>
<b>Veräußerung langfristiges Vermögen und sonstiges</b>			<b>0,00</b>	<b>0,00</b>	<b>0,00</b>	<b>0,00</b>	<b>0,00</b>	<b>0,00</b>	<b>0,00</b>
<b>Finanzierungsergebnis 1263000</b>			<b>0,00</b>	<b>0,00</b>	<b>0,00</b>	<b>0,00</b>	<b>0,00</b>	<b>0,00</b>	<b>0,00</b>
			<i>inklusive Vorjahre</i>		<b>0,00</b>	<b>0,00</b>	<b>0,00</b>	<b>0,00</b>	

# 1. Nachtragsvoranschlag 2021

## Nachweis der Investitionstätigkeit

Magistrat Waidhofen a/d Ybbs

Vorhaben	Vorhabensbezeichnung	RA 2019	VA Vorjahre	VA 2021	Plan 2022	Plan 2023	Plan 2024	Plan 2025	Plan Gesamt
Konto	Bezeichnung								
<b>1264000</b>	<b>Kunsteislaufbahn (2020 bis 2099)</b>								
	<b>Auszahlungen - Investitionen - Mittelverwendung</b>		<b>37 000,00</b>	<b>0,00</b>	<b>0,00</b>	<b>0,00</b>	<b>0,00</b>	<b>0,00</b>	<b>37 000,00</b>
	<b>Anschaffungs- oder Herstellungskosten</b>		<b>37 000,00</b>	<b>0,00</b>	<b>0,00</b>	<b>0,00</b>	<b>0,00</b>	<b>0,00</b>	<b>37 000,00</b>
5/264000-050000	Sonderanlagen (EPDM Kühl-Matten)		37 000,00	0,00	0,00	0,00	0,00	0,00	37 000,00
	<b>Einzahlungen - Finanzierung - Mittelherkunft</b>		<b>37 000,00</b>	<b>0,00</b>	<b>0,00</b>	<b>0,00</b>	<b>0,00</b>	<b>0,00</b>	<b>37 000,00</b>
	<b>Mittel aus Geldfluss aus der operativen Gebarung</b>		<b>0,00</b>	<b>0,00</b>	<b>0,00</b>	<b>0,00</b>	<b>0,00</b>	<b>0,00</b>	<b>0,00</b>
	<b>Bedarfszuweisungen/KTZ</b>		<b>0,00</b>	<b>0,00</b>	<b>0,00</b>	<b>0,00</b>	<b>0,00</b>	<b>0,00</b>	<b>0,00</b>
	<b>Haushaltsrücklagen/Zahlungsmittelreserven</b>		<b>0,00</b>	<b>0,00</b>	<b>0,00</b>	<b>0,00</b>	<b>0,00</b>	<b>0,00</b>	<b>0,00</b>
	<b>Sonstige Kapitaltransfers und Subventionen</b>		<b>0,00</b>	<b>0,00</b>	<b>0,00</b>	<b>0,00</b>	<b>0,00</b>	<b>0,00</b>	<b>0,00</b>
	<b>Darlehen</b>		<b>37 000,00</b>	<b>0,00</b>	<b>0,00</b>	<b>0,00</b>	<b>0,00</b>	<b>0,00</b>	<b>37 000,00</b>
9000012/1264002	EPDM-Matten Erneuerung 2020		37 000,00	0,00	0,00	0,00	0,00	0,00	37 000,00
	<b>Finanzierungsleasing</b>		<b>0,00</b>	<b>0,00</b>	<b>0,00</b>	<b>0,00</b>	<b>0,00</b>	<b>0,00</b>	<b>0,00</b>
	<b>Veräußerung langfristiges Vermögen und sonstiges</b>		<b>0,00</b>	<b>0,00</b>	<b>0,00</b>	<b>0,00</b>	<b>0,00</b>	<b>0,00</b>	<b>0,00</b>
<b>Finanzierungsergebnis 1264000</b>			<b>0,00</b>	<b>0,00</b>	<b>0,00</b>	<b>0,00</b>	<b>0,00</b>	<b>0,00</b>	<b>0,00</b>
			<i>inklusive Vorjahre</i>		<b>0,00</b>	<b>0,00</b>	<b>0,00</b>	<b>0,00</b>	
<b>1360300</b>	<b>Stadt-, Schloss- u. Ybbsturm (2020 bis 2099)</b>								
	<b>Auszahlungen - Investitionen - Mittelverwendung</b>		<b>0,00</b>	<b>0,00</b>	<b>70 000,00</b>	<b>0,00</b>	<b>0,00</b>	<b>0,00</b>	<b>70 000,00</b>
	<b>Anschaffungs- oder Herstellungskosten</b>		<b>0,00</b>	<b>0,00</b>	<b>70 000,00</b>	<b>0,00</b>	<b>0,00</b>	<b>0,00</b>	<b>70 000,00</b>
5/360300-010000	Instandsetzung Gebäude		0,00	0,00	70 000,00	0,00	0,00	0,00	70 000,00
	<b>Einzahlungen - Finanzierung - Mittelherkunft</b>		<b>0,00</b>	<b>0,00</b>	<b>70 000,00</b>	<b>0,00</b>	<b>0,00</b>	<b>0,00</b>	<b>70 000,00</b>
	<b>Mittel aus Geldfluss aus der operativen Gebarung</b>		<b>0,00</b>	<b>0,00</b>	<b>0,00</b>	<b>0,00</b>	<b>0,00</b>	<b>0,00</b>	<b>0,00</b>
	<b>Bedarfszuweisungen/KTZ</b>		<b>0,00</b>	<b>0,00</b>	<b>0,00</b>	<b>0,00</b>	<b>0,00</b>	<b>0,00</b>	<b>0,00</b>
	<b>Haushaltsrücklagen/Zahlungsmittelreserven</b>		<b>0,00</b>	<b>0,00</b>	<b>0,00</b>	<b>0,00</b>	<b>0,00</b>	<b>0,00</b>	<b>0,00</b>
	<b>Sonstige Kapitaltransfers und Subventionen</b>		<b>0,00</b>	<b>0,00</b>	<b>0,00</b>	<b>0,00</b>	<b>0,00</b>	<b>0,00</b>	<b>0,00</b>
	<b>Darlehen</b>		<b>0,00</b>	<b>0,00</b>	<b>70 000,00</b>	<b>0,00</b>	<b>0,00</b>	<b>0,00</b>	<b>70 000,00</b>
9000099/1360302	Stadtturm - Instandsetzung Turmdach 2022		0,00	0,00	70 000,00	0,00	0,00	0,00	70 000,00
	<b>Finanzierungsleasing</b>		<b>0,00</b>	<b>0,00</b>	<b>0,00</b>	<b>0,00</b>	<b>0,00</b>	<b>0,00</b>	<b>0,00</b>
	<b>Veräußerung langfristiges Vermögen und sonstiges</b>		<b>0,00</b>	<b>0,00</b>	<b>0,00</b>	<b>0,00</b>	<b>0,00</b>	<b>0,00</b>	<b>0,00</b>
<b>Finanzierungsergebnis 1360300</b>			<b>0,00</b>	<b>0,00</b>	<b>0,00</b>	<b>0,00</b>	<b>0,00</b>	<b>0,00</b>	<b>0,00</b>
			<i>inklusive Vorjahre</i>		<b>0,00</b>	<b>0,00</b>	<b>0,00</b>	<b>0,00</b>	



# 1. Nachtragsvoranschlag 2021

## Nachweis der Investitionstätigkeit

Magistrat Waidhofen a/d Ybbs

Vorhaben	Vorhabensbezeichnung	RA 2019	VA Vorjahre	VA 2021	Plan 2022	Plan 2023	Plan 2024	Plan 2025	Plan Gesamt
Konto	Bezeichnung								
<b>1612000</b>	<b>Gemeindestraßen (2020 bis 2099)</b>								
	<b>Auszahlungen - Investitionen - Mittelverwendung</b>		<b>746 000,00</b>	<b>438 000,00</b>	<b>761 000,00</b>	<b>578 000,00</b>	<b>590 000,00</b>	<b>489 000,00</b>	<b>3 602 000,00</b>
	<b>Anschaffungs- oder Herstellungskosten</b>		<b>746 000,00</b>	<b>438 000,00</b>	<b>761 000,00</b>	<b>578 000,00</b>	<b>590 000,00</b>	<b>489 000,00</b>	<b>3 602 000,00</b>
5/612000-002000	Straßenbauten		583 000,00	214 000,00	556 000,00	415 000,00	540 000,00	370 000,00	2 678 000,00
5/612000-002100	Aufschließungsstraßen		53 000,00	37 000,00	0,00	70 000,00	0,00	69 000,00	229 000,00
5/612000-002300	Gehsteige-Errichtung		48 000,00	0,00	138 000,00	20 000,00	20 000,00	20 000,00	246 000,00
5/612000-002500	Maßnahmen f. d. öffentl. Verkehr		22 000,00	152 000,00	10 000,00	20 000,00	0,00	0,00	204 000,00
5/612000-005100	Geländeraufstellungen und Sanierungen		20 000,00	3 000,00	47 000,00	53 000,00	30 000,00	30 000,00	183 000,00
5/612000-005200	Brücken		0,00	32 000,00	10 000,00	0,00	0,00	0,00	42 000,00
5/612000-050000	Sonderanlagen "Grünes Netz"		20 000,00	0,00	0,00	0,00	0,00	0,00	20 000,00
	<b>Einzahlungen - Finanzierung - Mittelherkunft</b>		<b>746 000,00</b>	<b>438 000,00</b>	<b>761 000,00</b>	<b>578 000,00</b>	<b>590 000,00</b>	<b>489 000,00</b>	<b>3 602 000,00</b>
	<b>Mittel aus Geldfluss aus der operativen Gebarung</b>		<b>0,00</b>	<b>0,00</b>	<b>0,00</b>	<b>0,00</b>	<b>0,00</b>	<b>0,00</b>	<b>0,00</b>
	<b>Bedarfszuweisungen/KTZ</b>		<b>25 000,00</b>	<b>9 700,00</b>	<b>10 000,00</b>	<b>210 000,00</b>	<b>210 000,00</b>	<b>210 000,00</b>	<b>674 700,00</b>
6/612000+301000	Beitrag Land NÖ (Gemeindewegdotation)		25 000,00	9 700,00	10 000,00	10 000,00	10 000,00	10 000,00	74 700,00
6/612000+871000	Gemeinde-Bedarfszuweisungsmittel (BZ III)		0,00	0,00	0,00	200 000,00	200 000,00	200 000,00	600 000,00
	<b>Haushaltsrücklagen/Zahlungsmittelreserven</b>		<b>0,00</b>	<b>0,00</b>	<b>0,00</b>	<b>0,00</b>	<b>0,00</b>	<b>0,00</b>	<b>0,00</b>
	<b>Sonstige Kapitaltransfers und Subventionen</b>		<b>0,00</b>	<b>188 300,00</b>	<b>0,00</b>	<b>0,00</b>	<b>0,00</b>	<b>0,00</b>	<b>188 300,00</b>
6/612000+861100	Beitrag Land NÖ (Zuschuss Auflassung EBK)		0,00	180 000,00	0,00	0,00	0,00	0,00	180 000,00
6/612000+868000	Infrastrukturbeitrag (Diemingergründe)		0,00	8 300,00	0,00	0,00	0,00	0,00	8 300,00
	<b>Darlehen</b>		<b>721 000,00</b>	<b>240 000,00</b>	<b>751 000,00</b>	<b>368 000,00</b>	<b>380 000,00</b>	<b>279 000,00</b>	<b>2 739 000,00</b>
9000005/1612063	Straßenbauvorhaben 2020		721 000,00	0,00	0,00	0,00	0,00	0,00	721 000,00
9000099/1612064	Straßenbauvorhaben 2021		0,00	240 000,00	0,00	0,00	0,00	0,00	240 000,00
9000099/1612065	Straßenbauvorhaben 2022		0,00	0,00	751 000,00	0,00	0,00	0,00	751 000,00
9000099/1612066	Straßenbauvorhaben 2023		0,00	0,00	0,00	368 000,00	0,00	0,00	368 000,00
9000099/1612067	Straßenbauvorhaben 2024		0,00	0,00	0,00	0,00	380 000,00	0,00	380 000,00
9000099/1612068	Straßenbauvorhaben 2025		0,00	0,00	0,00	0,00	0,00	279 000,00	279 000,00
	<b>Finanzierungsleasing</b>		<b>0,00</b>	<b>0,00</b>	<b>0,00</b>	<b>0,00</b>	<b>0,00</b>	<b>0,00</b>	<b>0,00</b>
	<b>Veräußerung langfristiges Vermögen und sonstiges</b>		<b>0,00</b>	<b>0,00</b>	<b>0,00</b>	<b>0,00</b>	<b>0,00</b>	<b>0,00</b>	<b>0,00</b>
<b>Finanzierungsergebnis 1612000</b>			<b>0,00</b>	<b>0,00</b>	<b>0,00</b>	<b>0,00</b>	<b>0,00</b>	<b>0,00</b>	<b>0,00</b>
				<i>inklusive Vorjahre</i>	<b>0,00</b>	<b>0,00</b>	<b>0,00</b>	<b>0,00</b>	

# 1. Nachtragsvoranschlag 2021

# Nachweis der Investitionstätigkeit

Magistrat Waidhofen a/d Ybbs

Vorhaben	Vorhabensbezeichnung	RA 2019	VA Vorjahre	VA 2021	Plan 2022	Plan 2023	Plan 2024	Plan 2025	Plan Gesamt
Konto	Bezeichnung								
<b>1612200</b>	<b>Maßnahmen Umsetzung Verkehrskonzept (vormals Radwege) (2020 bis 2099)</b>								
	<b>Auszahlungen - Investitionen - Mittelverwendung</b>		<b>836 000,00</b>	<b>273 000,00</b>	<b>1 321 000,00</b>	<b>742 000,00</b>	<b>345 000,00</b>	<b>623 000,00</b>	<b>4 140 000,00</b>
	<b>Anschaffungs- oder Herstellungskosten</b>		<b>836 000,00</b>	<b>273 000,00</b>	<b>1 321 000,00</b>	<b>742 000,00</b>	<b>345 000,00</b>	<b>623 000,00</b>	<b>4 140 000,00</b>
5/612200-002000	Strassenbauten		836 000,00	273 000,00	1 321 000,00	742 000,00	345 000,00	623 000,00	4 140 000,00
	<b>Einzahlungen - Finanzierung - Mittelherkunft</b>		<b>836 000,00</b>	<b>273 000,00</b>	<b>1 321 000,00</b>	<b>742 000,00</b>	<b>345 000,00</b>	<b>623 000,00</b>	<b>4 140 000,00</b>
	<b>Mittel aus Geldfluss aus der operativen Gebarung</b>		<b>0,00</b>	<b>0,00</b>	<b>0,00</b>	<b>0,00</b>	<b>0,00</b>	<b>0,00</b>	<b>0,00</b>
	<b>Bedarfszuweisungen/KTZ</b>		<b>278 000,00</b>	<b>143 000,00</b>	<b>440 000,00</b>	<b>247 000,00</b>	<b>115 000,00</b>	<b>207 000,00</b>	<b>1 430 000,00</b>
6/612200+301000	Kapitaltransfers von Ländern, Landesfonds und Landeskammern		278 000,00	143 000,00	440 000,00	247 000,00	115 000,00	207 000,00	1 430 000,00
	<b>Haushaltsrücklagen/Zahlungsmittelreserven</b>		<b>0,00</b>	<b>0,00</b>	<b>0,00</b>	<b>0,00</b>	<b>0,00</b>	<b>0,00</b>	<b>0,00</b>
	<b>Sonstige Kapitaltransfers und Subventionen</b>		<b>278 000,00</b>	<b>130 000,00</b>	<b>440 000,00</b>	<b>247 000,00</b>	<b>115 000,00</b>	<b>207 000,00</b>	<b>1 417 000,00</b>
6/612200+300000	Kapitaltransfers von Bund, Bundesfonds und Bundeskammern		278 000,00	100 000,00	440 000,00	247 000,00	115 000,00	207 000,00	1 387 000,00
6/612200+302000	Marktgemeinde Ybbsitz - Anteil Radweg Gstadt		0,00	30 000,00	0,00	0,00	0,00	0,00	30 000,00
	<b>Darlehen</b>		<b>280 000,00</b>	<b>0,00</b>	<b>441 000,00</b>	<b>248 000,00</b>	<b>115 000,00</b>	<b>209 000,00</b>	<b>1 293 000,00</b>
9000005/1612201	Radwege 2020		280 000,00	0,00	0,00	0,00	0,00	0,00	280 000,00
9000099/1612203	Radwege 2022		0,00	0,00	441 000,00	0,00	0,00	0,00	441 000,00
9000099/1612204	Radwege 2023		0,00	0,00	0,00	248 000,00	0,00	0,00	248 000,00
9000099/1612205	Radwege 2024		0,00	0,00	0,00	0,00	115 000,00	0,00	115 000,00
9000099/1612206	Radwege 2025		0,00	0,00	0,00	0,00	0,00	209 000,00	209 000,00
	<b>Finanzierungsleasing</b>		<b>0,00</b>	<b>0,00</b>	<b>0,00</b>	<b>0,00</b>	<b>0,00</b>	<b>0,00</b>	<b>0,00</b>
	<b>Veräußerung langfristiges Vermögen und sonstiges</b>		<b>0,00</b>	<b>0,00</b>	<b>0,00</b>	<b>0,00</b>	<b>0,00</b>	<b>0,00</b>	<b>0,00</b>
<b>Finanzierungsergebnis 1612200</b>			<b>0,00</b>	<b>0,00</b>	<b>0,00</b>	<b>0,00</b>	<b>0,00</b>	<b>0,00</b>	<b>0,00</b>
				<i>inklusive Vorjahre</i>	<b>0,00</b>	<b>0,00</b>	<b>0,00</b>	<b>0,00</b>	
<b>1612300</b>	<b>Parkplätze (2020 bis 2099)</b>								
	<b>Auszahlungen - Investitionen - Mittelverwendung</b>		<b>0,00</b>	<b>0,00</b>	<b>0,00</b>	<b>82 000,00</b>	<b>0,00</b>	<b>0,00</b>	<b>82 000,00</b>
	<b>Anschaffungs- oder Herstellungskosten</b>		<b>0,00</b>	<b>0,00</b>	<b>0,00</b>	<b>82 000,00</b>	<b>0,00</b>	<b>0,00</b>	<b>82 000,00</b>
5/612300-002000	Straßenbauten		0,00	0,00	0,00	82 000,00	0,00	0,00	82 000,00
	<b>Einzahlungen - Finanzierung - Mittelherkunft</b>		<b>0,00</b>	<b>0,00</b>	<b>0,00</b>	<b>82 000,00</b>	<b>0,00</b>	<b>0,00</b>	<b>82 000,00</b>
	<b>Mittel aus Geldfluss aus der operativen Gebarung</b>		<b>0,00</b>	<b>0,00</b>	<b>0,00</b>	<b>0,00</b>	<b>0,00</b>	<b>0,00</b>	<b>0,00</b>
	<b>Bedarfszuweisungen/KTZ</b>		<b>0,00</b>	<b>0,00</b>	<b>0,00</b>	<b>0,00</b>	<b>0,00</b>	<b>0,00</b>	<b>0,00</b>
	<b>Haushaltsrücklagen/Zahlungsmittelreserven</b>		<b>0,00</b>	<b>0,00</b>	<b>0,00</b>	<b>0,00</b>	<b>0,00</b>	<b>0,00</b>	<b>0,00</b>
	<b>Sonstige Kapitaltransfers und Subventionen</b>		<b>0,00</b>	<b>0,00</b>	<b>0,00</b>	<b>0,00</b>	<b>0,00</b>	<b>0,00</b>	<b>0,00</b>

# 1. Nachtragsvoranschlag 2021

## Nachweis der Investitionstätigkeit

Magistrat Waidhofen a/d Ybbs

Vorhaben	Vorhabensbezeichnung	RA 2019	VA Vorjahre	VA 2021	Plan 2022	Plan 2023	Plan 2024	Plan 2025	Plan Gesamt
Konto	Bezeichnung								
<b>Darlehen</b>			<b>0,00</b>	<b>0,00</b>	<b>0,00</b>	<b>82 000,00</b>	<b>0,00</b>	<b>0,00</b>	<b>82 000,00</b>
9000099/1612301	Parkplätze 2023		0,00	0,00	0,00	82 000,00	0,00	0,00	82 000,00
<b>Finanzierungsleasing</b>			<b>0,00</b>	<b>0,00</b>	<b>0,00</b>	<b>0,00</b>	<b>0,00</b>	<b>0,00</b>	<b>0,00</b>
<b>Veräußerung langfristiges Vermögen und sonstiges</b>			<b>0,00</b>	<b>0,00</b>	<b>0,00</b>	<b>0,00</b>	<b>0,00</b>	<b>0,00</b>	<b>0,00</b>
<b>Finanzierungsergebnis 1612300</b>			<b>0,00</b>	<b>0,00</b>	<b>0,00</b>	<b>0,00</b>	<b>0,00</b>	<b>0,00</b>	<b>0,00</b>
			<i>inklusive Vorjahre</i>		<b>0,00</b>	<b>0,00</b>	<b>0,00</b>	<b>0,00</b>	
<b>1632000 Flussbau (2020 bis 2099)</b>									
<b>Auszahlungen - Investitionen - Mittelverwendung</b>			<b>207 000,00</b>	<b>30 600,00</b>	<b>280 000,00</b>	<b>0,00</b>	<b>40 000,00</b>	<b>0,00</b>	<b>557 600,00</b>
<b>Anschaffungs- oder Herstellungskosten</b>			<b>207 000,00</b>	<b>30 600,00</b>	<b>280 000,00</b>	<b>0,00</b>	<b>40 000,00</b>	<b>0,00</b>	<b>557 600,00</b>
5/632000-050100	Kavernensanierung Ybbsuferhöhlen		207 000,00	12 600,00	40 000,00	0,00	40 000,00	0,00	299 600,00
5/632000-050200	Urbachwehr Bachweg		0,00	18 000,00	240 000,00	0,00	0,00	0,00	258 000,00
<b>Einzahlungen - Finanzierung - Mittelherkunft</b>			<b>207 000,00</b>	<b>30 600,00</b>	<b>280 000,00</b>	<b>0,00</b>	<b>40 000,00</b>	<b>0,00</b>	<b>557 600,00</b>
<b>Mittel aus Geldfluss aus der operativen Gebarung</b>			<b>0,00</b>	<b>0,00</b>	<b>0,00</b>	<b>0,00</b>	<b>0,00</b>	<b>0,00</b>	<b>0,00</b>
<b>Bedarfszuweisungen/KTZ</b>			<b>0,00</b>	<b>0,00</b>	<b>129 000,00</b>	<b>0,00</b>	<b>0,00</b>	<b>0,00</b>	<b>129 000,00</b>
6/632000+301000	Kapitaltransfers von Ländern, Landesfonds und Landeskammern		0,00	0,00	129 000,00	0,00	0,00	0,00	129 000,00
<b>Haushaltsrücklagen/Zahlungsmittelreserven</b>			<b>0,00</b>	<b>0,00</b>	<b>0,00</b>	<b>0,00</b>	<b>0,00</b>	<b>0,00</b>	<b>0,00</b>
<b>Sonstige Kapitaltransfers und Subventionen</b>			<b>0,00</b>	<b>0,00</b>	<b>0,00</b>	<b>0,00</b>	<b>0,00</b>	<b>0,00</b>	<b>0,00</b>
<b>Darlehen</b>			<b>207 000,00</b>	<b>30 600,00</b>	<b>151 000,00</b>	<b>0,00</b>	<b>40 000,00</b>	<b>0,00</b>	<b>428 600,00</b>
9000012/1632024	Flussbau 2020		207 000,00	0,00	0,00	0,00	0,00	0,00	207 000,00
9000099/1632025	Flussbau 2021		0,00	30 600,00	0,00	0,00	0,00	0,00	30 600,00
9000099/1632026	Flussbau 2022		0,00	0,00	151 000,00	0,00	0,00	0,00	151 000,00
9000099/1632027	Flussbau 2024		0,00	0,00	0,00	0,00	40 000,00	0,00	40 000,00
<b>Finanzierungsleasing</b>			<b>0,00</b>	<b>0,00</b>	<b>0,00</b>	<b>0,00</b>	<b>0,00</b>	<b>0,00</b>	<b>0,00</b>
<b>Veräußerung langfristiges Vermögen und sonstiges</b>			<b>0,00</b>	<b>0,00</b>	<b>0,00</b>	<b>0,00</b>	<b>0,00</b>	<b>0,00</b>	<b>0,00</b>
<b>Finanzierungsergebnis 1632000</b>			<b>0,00</b>	<b>0,00</b>	<b>0,00</b>	<b>0,00</b>	<b>0,00</b>	<b>0,00</b>	<b>0,00</b>
			<i>inklusive Vorjahre</i>		<b>0,00</b>	<b>0,00</b>	<b>0,00</b>	<b>0,00</b>	
<b>1633000 Wildbachverbauung (2020 bis 2099)</b>									
<b>Auszahlungen - Investitionen - Mittelverwendung</b>			<b>150 000,00</b>	<b>180 000,00</b>	<b>40 000,00</b>	<b>250 000,00</b>	<b>240 000,00</b>	<b>230 000,00</b>	<b>1 090 000,00</b>
<b>Anschaffungs- oder Herstellungskosten</b>			<b>150 000,00</b>	<b>180 000,00</b>	<b>40 000,00</b>	<b>250 000,00</b>	<b>240 000,00</b>	<b>230 000,00</b>	<b>1 090 000,00</b>
5/633000-061000	Im Bau befindliche Gebäude und Bauten		150 000,00	180 000,00	40 000,00	250 000,00	240 000,00	230 000,00	1 090 000,00

# 1. Nachtragsvoranschlag 2021

# Nachweis der Investitionstätigkeit

Magistrat Waidhofen a/d Ybbs

Vorhaben	Vorhabensbezeichnung	RA 2019	VA Vorjahre	VA 2021	Plan 2022	Plan 2023	Plan 2024	Plan 2025	Plan Gesamt
Konto	Bezeichnung								
<b>Einzahlungen - Finanzierung - Mittelherkunft</b>			<b>150 000,00</b>	<b>180 000,00</b>	<b>40 000,00</b>	<b>250 000,00</b>	<b>240 000,00</b>	<b>230 000,00</b>	<b>1 090 000,00</b>
Mittel aus Geldfluss aus der operativen Gebarung			0,00	0,00	0,00	0,00	0,00	0,00	0,00
Bedarfszuweisungen/KTZ			0,00	0,00	0,00	0,00	0,00	0,00	0,00
Haushaltsrücklagen/Zahlungsmittelreserven			0,00	0,00	0,00	0,00	0,00	0,00	0,00
Sonstige Kapitaltransfers und Subventionen			0,00	0,00	0,00	0,00	0,00	0,00	0,00
<b>Darlehen</b>			<b>150 000,00</b>	<b>180 000,00</b>	<b>40 000,00</b>	<b>250 000,00</b>	<b>240 000,00</b>	<b>230 000,00</b>	<b>1 090 000,00</b>
9000012/1633025	Wildbachverbauung 2020		150 000,00	0,00	0,00	0,00	0,00	0,00	150 000,00
9000099/1633026	Wildbachverbauung 2021		0,00	180 000,00	0,00	0,00	0,00	0,00	180 000,00
9000099/1633027	Wildbachverbauung 2022		0,00	0,00	40 000,00	0,00	0,00	0,00	40 000,00
9000099/1633028	Wildbachverbauung 2023		0,00	0,00	0,00	250 000,00	0,00	0,00	250 000,00
9000099/1633029	Wildbachverbauung 2024		0,00	0,00	0,00	0,00	240 000,00	0,00	240 000,00
9000099/1633030	Wildbachverbauung 2025		0,00	0,00	0,00	0,00	0,00	230 000,00	230 000,00
<b>Finanzierungsleasing</b>			<b>0,00</b>	<b>0,00</b>	<b>0,00</b>	<b>0,00</b>	<b>0,00</b>	<b>0,00</b>	<b>0,00</b>
<b>Veräußerung langfristiges Vermögen und sonstiges</b>			<b>0,00</b>	<b>0,00</b>	<b>0,00</b>	<b>0,00</b>	<b>0,00</b>	<b>0,00</b>	<b>0,00</b>
<b>Finanzierungsergebnis 1633000</b>			<b>0,00</b>	<b>0,00</b>	<b>0,00</b>	<b>0,00</b>	<b>0,00</b>	<b>0,00</b>	<b>0,00</b>
			<i>inklusive Vorjahre</i>		<b>0,00</b>	<b>0,00</b>	<b>0,00</b>	<b>0,00</b>	
<b>1710000 Güterwege (2020 bis 2099)</b>									
<b>Auszahlungen - Investitionen - Mittelverwendung</b>			<b>180 000,00</b>	<b>250 000,00</b>	<b>180 000,00</b>	<b>250 000,00</b>	<b>180 000,00</b>	<b>180 000,00</b>	<b>1 220 000,00</b>
Anschaffungs- oder Herstellungskosten			180 000,00	250 000,00	180 000,00	250 000,00	180 000,00	180 000,00	1 220 000,00
5/710000-002000	Güterwege		180 000,00	250 000,00	180 000,00	250 000,00	180 000,00	180 000,00	1 220 000,00
<b>Einzahlungen - Finanzierung - Mittelherkunft</b>			<b>180 000,00</b>	<b>250 000,00</b>	<b>180 000,00</b>	<b>250 000,00</b>	<b>180 000,00</b>	<b>180 000,00</b>	<b>1 220 000,00</b>
Mittel aus Geldfluss aus der operativen Gebarung			0,00	0,00	0,00	0,00	0,00	0,00	0,00
Bedarfszuweisungen/KTZ			50 000,00	58 000,00	30 000,00	40 000,00	30 000,00	30 000,00	238 000,00
6/710000+301000	Kapitaltransfers von Ländern, Landesfonds und Landeskammern		30 000,00	40 000,00	30 000,00	40 000,00	30 000,00	30 000,00	200 000,00
6/710000+871000	Beitrag Land NÖ (BZ III)		20 000,00	18 000,00	0,00	0,00	0,00	0,00	38 000,00
<b>Haushaltsrücklagen/Zahlungsmittelreserven</b>			<b>0,00</b>	<b>0,00</b>	<b>0,00</b>	<b>0,00</b>	<b>0,00</b>	<b>0,00</b>	<b>0,00</b>
<b>Sonstige Kapitaltransfers und Subventionen</b>			<b>5 000,00</b>	<b>10 000,00</b>	<b>5 000,00</b>	<b>10 000,00</b>	<b>5 000,00</b>	<b>5 000,00</b>	<b>40 000,00</b>
6/710000+307000	Kapitaltransfers von privaten Haushalten und privaten Organisationen ohne Erwerbszweck und andere		5 000,00	10 000,00	5 000,00	10 000,00	5 000,00	5 000,00	40 000,00

# 1. Nachtragsvoranschlag 2021

# Nachweis der Investitionstätigkeit

Magistrat Waidhofen a/d Ybbs

Vorhaben	Vorhabensbezeichnung	RA 2019	VA Vorjahre	VA 2021	Plan 2022	Plan 2023	Plan 2024	Plan 2025	Plan Gesamt
Konto	Bezeichnung								
<b>Darlehen</b>			<b>125 000,00</b>	<b>182 000,00</b>	<b>145 000,00</b>	<b>200 000,00</b>	<b>145 000,00</b>	<b>145 000,00</b>	<b>942 000,00</b>
9000012/1710087	Güterwege 2020		125 000,00	0,00	0,00	0,00	0,00	0,00	125 000,00
9000099/1710088	Güterwege 2021		0,00	182 000,00	0,00	0,00	0,00	0,00	182 000,00
9000099/1710089	Güterwege 2022		0,00	0,00	145 000,00	0,00	0,00	0,00	145 000,00
9000099/1710090	Güterwege 2023		0,00	0,00	0,00	200 000,00	0,00	0,00	200 000,00
9000099/1710091	Güterwege 2024		0,00	0,00	0,00	0,00	145 000,00	0,00	145 000,00
9000099/1710092	Güterwege 2025		0,00	0,00	0,00	0,00	0,00	145 000,00	145 000,00
<b>Finanzierungsleasing</b>			<b>0,00</b>	<b>0,00</b>	<b>0,00</b>	<b>0,00</b>	<b>0,00</b>	<b>0,00</b>	<b>0,00</b>
<b>Veräußerung langfristiges Vermögen und sonstiges</b>			<b>0,00</b>	<b>0,00</b>	<b>0,00</b>	<b>0,00</b>	<b>0,00</b>	<b>0,00</b>	<b>0,00</b>
<b>Finanzierungsergebnis 1710000</b>			<b>0,00</b>	<b>0,00</b>	<b>0,00</b>	<b>0,00</b>	<b>0,00</b>	<b>0,00</b>	<b>0,00</b>
			<i>inklusive Vorjahre</i>		<b>0,00</b>	<b>0,00</b>	<b>0,00</b>	<b>0,00</b>	<b>0,00</b>
<b>1814000</b>	<b>Straßenreinigung (2020 bis 2099)</b>								
<b>Auszahlungen - Investitionen - Mittelverwendung</b>			<b>35 000,00</b>	<b>0,00</b>	<b>36 000,00</b>	<b>264 000,00</b>	<b>30 000,00</b>	<b>0,00</b>	<b>365 000,00</b>
<b>Anschaffungs- oder Herstellungskosten</b>			<b>35 000,00</b>	<b>0,00</b>	<b>36 000,00</b>	<b>264 000,00</b>	<b>30 000,00</b>	<b>0,00</b>	<b>365 000,00</b>
5/814000-020000	Maschinen		18 000,00	0,00	18 000,00	0,00	20 000,00	0,00	56 000,00
5/814000-040000	Ankauf Fahrzeuge		17 000,00	0,00	18 000,00	264 000,00	10 000,00	0,00	309 000,00
<b>Einzahlungen - Finanzierung - Mittelherkunft</b>			<b>35 000,00</b>	<b>0,00</b>	<b>36 000,00</b>	<b>264 000,00</b>	<b>30 000,00</b>	<b>0,00</b>	<b>365 000,00</b>
<b>Mittel aus Geldfluss aus der operativen Gebarung</b>			<b>0,00</b>	<b>0,00</b>	<b>0,00</b>	<b>0,00</b>	<b>0,00</b>	<b>0,00</b>	<b>0,00</b>
<b>Bedarfszuweisungen/KTZ</b>			<b>0,00</b>	<b>0,00</b>	<b>0,00</b>	<b>0,00</b>	<b>0,00</b>	<b>0,00</b>	<b>0,00</b>
<b>Haushaltsrücklagen/Zahlungsmittelreserven</b>			<b>0,00</b>	<b>0,00</b>	<b>0,00</b>	<b>0,00</b>	<b>0,00</b>	<b>0,00</b>	<b>0,00</b>
<b>Sonstige Kapitaltransfers und Subventionen</b>			<b>0,00</b>	<b>0,00</b>	<b>0,00</b>	<b>0,00</b>	<b>0,00</b>	<b>0,00</b>	<b>0,00</b>
<b>Darlehen</b>			<b>35 000,00</b>	<b>0,00</b>	<b>36 000,00</b>	<b>264 000,00</b>	<b>30 000,00</b>	<b>0,00</b>	<b>365 000,00</b>
9000012/1814011	Schneepflug u. Selbstladestreugerät 2020		35 000,00	0,00	0,00	0,00	0,00	0,00	35 000,00
9000099/1814012	Schneepflug u. Selbstladestreugerät 2022		0,00	0,00	36 000,00	0,00	0,00	0,00	36 000,00
9000099/1814013	Kehrmaschine 2023		0,00	0,00	0,00	264 000,00	0,00	0,00	264 000,00
9000099/1814014	Schneepflug u. Streugerät f. Holdertraktor 2024		0,00	0,00	0,00	0,00	30 000,00	0,00	30 000,00
<b>Finanzierungsleasing</b>			<b>0,00</b>	<b>0,00</b>	<b>0,00</b>	<b>0,00</b>	<b>0,00</b>	<b>0,00</b>	<b>0,00</b>
<b>Veräußerung langfristiges Vermögen und sonstiges</b>			<b>0,00</b>	<b>0,00</b>	<b>0,00</b>	<b>0,00</b>	<b>0,00</b>	<b>0,00</b>	<b>0,00</b>
<b>Finanzierungsergebnis 1814000</b>			<b>0,00</b>	<b>0,00</b>	<b>0,00</b>	<b>0,00</b>	<b>0,00</b>	<b>0,00</b>	<b>0,00</b>
			<i>inklusive Vorjahre</i>		<b>0,00</b>	<b>0,00</b>	<b>0,00</b>	<b>0,00</b>	<b>0,00</b>

# 1. Nachtragsvoranschlag 2021

## Nachweis der Investitionstätigkeit

Magistrat Waidhofen a/d Ybbs

Vorhaben	Vorhabensbezeichnung	RA 2019	VA Vorjahre	VA 2021	Plan 2022	Plan 2023	Plan 2024	Plan 2025	Plan Gesamt
Konto	Bezeichnung								
<b>1816000</b>	<b>Straßenbeleuchtung (2020 bis 2099)</b>								
	<b>Auszahlungen - Investitionen - Mittelverwendung</b>		<b>135 000,00</b>	<b>118 000,00</b>	<b>337 500,00</b>	<b>118 000,00</b>	<b>109 500,00</b>	<b>116 000,00</b>	<b>934 000,00</b>
	<b>Anschaffungs- oder Herstellungskosten</b>		<b>135 000,00</b>	<b>118 000,00</b>	<b>337 500,00</b>	<b>118 000,00</b>	<b>109 500,00</b>	<b>116 000,00</b>	<b>934 000,00</b>
5/816000-005000	Anlagen zu Straßenbauten (Straßenbeleuchtung)		135 000,00	118 000,00	337 500,00	118 000,00	109 500,00	116 000,00	934 000,00
	<b>Einzahlungen - Finanzierung - Mittelherkunft</b>		<b>135 000,00</b>	<b>118 000,00</b>	<b>337 500,00</b>	<b>118 000,00</b>	<b>109 500,00</b>	<b>116 000,00</b>	<b>934 000,00</b>
	<b>Mittel aus Geldfluss aus der operativen Gebarung</b>		<b>0,00</b>	<b>0,00</b>	<b>0,00</b>	<b>0,00</b>	<b>0,00</b>	<b>0,00</b>	<b>0,00</b>
	<b>Bedarfszuweisungen/KTZ</b>		<b>0,00</b>	<b>0,00</b>	<b>0,00</b>	<b>0,00</b>	<b>0,00</b>	<b>0,00</b>	<b>0,00</b>
	<b>Haushaltsrücklagen/Zahlungsmittelreserven</b>		<b>0,00</b>	<b>0,00</b>	<b>0,00</b>	<b>0,00</b>	<b>0,00</b>	<b>0,00</b>	<b>0,00</b>
	<b>Sonstige Kapitaltransfers und Subventionen</b>		<b>0,00</b>	<b>0,00</b>	<b>0,00</b>	<b>0,00</b>	<b>0,00</b>	<b>0,00</b>	<b>0,00</b>
	<b>Darlehen</b>		<b>135 000,00</b>	<b>118 000,00</b>	<b>337 500,00</b>	<b>118 000,00</b>	<b>109 500,00</b>	<b>116 000,00</b>	<b>934 000,00</b>
9000012/1816037	Straßenbeleuchtung 2020		135 000,00	0,00	0,00	0,00	0,00	0,00	135 000,00
9000099/1816038	Straßenbeleuchtung 2021		0,00	118 000,00	0,00	0,00	0,00	0,00	118 000,00
9000099/1816039	Straßenbeleuchtung 2022		0,00	0,00	337 500,00	0,00	0,00	0,00	337 500,00
9000099/1816040	Straßenbeleuchtung 2023		0,00	0,00	0,00	118 000,00	0,00	0,00	118 000,00
9000099/1816041	Straßenbeleuchtung 2024		0,00	0,00	0,00	0,00	109 500,00	0,00	109 500,00
9000099/1816042	Straßenbeleuchtung 2025		0,00	0,00	0,00	0,00	0,00	116 000,00	116 000,00
	<b>Finanzierungsleasing</b>		<b>0,00</b>	<b>0,00</b>	<b>0,00</b>	<b>0,00</b>	<b>0,00</b>	<b>0,00</b>	<b>0,00</b>
	<b>Veräußerung langfristiges Vermögen und sonstiges</b>		<b>0,00</b>	<b>0,00</b>	<b>0,00</b>	<b>0,00</b>	<b>0,00</b>	<b>0,00</b>	<b>0,00</b>
<b>Finanzierungsergebnis 1816000</b>			<b>0,00</b>	<b>0,00</b>	<b>0,00</b>	<b>0,00</b>	<b>0,00</b>	<b>0,00</b>	<b>0,00</b>
				<i>inklusive Vorjahre</i>	<b>0,00</b>	<b>0,00</b>	<b>0,00</b>	<b>0,00</b>	
<b>1820000</b>	<b>Bauhof (2020 bis 2099)</b>								
	<b>Auszahlungen - Investitionen - Mittelverwendung</b>		<b>143 000,00</b>	<b>108 500,00</b>	<b>150 000,00</b>	<b>60 000,00</b>	<b>152 000,00</b>	<b>48 000,00</b>	<b>661 500,00</b>
	<b>Anschaffungs- oder Herstellungskosten</b>		<b>143 000,00</b>	<b>108 500,00</b>	<b>150 000,00</b>	<b>60 000,00</b>	<b>152 000,00</b>	<b>48 000,00</b>	<b>661 500,00</b>
5/820000-040000	Ankauf Fahrzeuge		143 000,00	108 500,00	150 000,00	60 000,00	152 000,00	48 000,00	661 500,00
	<b>Einzahlungen - Finanzierung - Mittelherkunft</b>		<b>143 000,00</b>	<b>108 500,00</b>	<b>150 000,00</b>	<b>60 000,00</b>	<b>152 000,00</b>	<b>48 000,00</b>	<b>661 500,00</b>
	<b>Mittel aus Geldfluss aus der operativen Gebarung</b>		<b>33 000,00</b>	<b>0,00</b>	<b>0,00</b>	<b>0,00</b>	<b>0,00</b>	<b>0,00</b>	<b>33 000,00</b>
6/820000+040000	Fahrzeugverkauf		33 000,00	0,00	0,00	0,00	0,00	0,00	33 000,00
	<b>Bedarfszuweisungen/KTZ</b>		<b>0,00</b>	<b>0,00</b>	<b>0,00</b>	<b>0,00</b>	<b>0,00</b>	<b>0,00</b>	<b>0,00</b>
	<b>Haushaltsrücklagen/Zahlungsmittelreserven</b>		<b>0,00</b>	<b>0,00</b>	<b>0,00</b>	<b>0,00</b>	<b>0,00</b>	<b>0,00</b>	<b>0,00</b>
	<b>Sonstige Kapitaltransfers und Subventionen</b>		<b>0,00</b>	<b>0,00</b>	<b>0,00</b>	<b>0,00</b>	<b>0,00</b>	<b>0,00</b>	<b>0,00</b>

# 1. Nachtragsvoranschlag 2021

# Nachweis der Investitionstätigkeit

Magistrat Waidhofen a/d Ybbs

Vorhaben	Vorhabensbezeichnung	RA 2019	VA Vorjahre	VA 2021	Plan 2022	Plan 2023	Plan 2024	Plan 2025	Plan Gesamt
Konto	Bezeichnung								
<b>Darlehen</b>			<b>110 000,00</b>	<b>108 500,00</b>	<b>150 000,00</b>	<b>60 000,00</b>	<b>152 000,00</b>	<b>48 000,00</b>	<b>628 500,00</b>
9000012/1820019	Lintrac 110, Kleintransporter 2020		110 000,00	0,00	0,00	0,00	0,00	0,00	110 000,00
9000099/1820020	Radlader L509, Kastenwagen 2021		0,00	108 500,00	0,00	0,00	0,00	0,00	108 500,00
9000099/1820021	Lintrac 90, Transporter mit 3-Seiten Kipper 2022		0,00	0,00	150 000,00	0,00	0,00	0,00	150 000,00
9000099/1820022	Transporter mit 3-Seiten Kipper, Kleintransporter		0,00	0,00	0,00	60 000,00	0,00	0,00	60 000,00
9000099/1820023	Holdertraktor, Hochdachbus 2024		0,00	0,00	0,00	0,00	152 000,00	0,00	152 000,00
9000099/1820024	Kleintransporter, Straßenkehrerfahrzeug 2025		0,00	0,00	0,00	0,00	0,00	48 000,00	48 000,00
<b>Finanzierungsleasing</b>			<b>0,00</b>	<b>0,00</b>	<b>0,00</b>	<b>0,00</b>	<b>0,00</b>	<b>0,00</b>	<b>0,00</b>
<b>Veräußerung langfristiges Vermögen und sonstiges</b>			<b>0,00</b>	<b>0,00</b>	<b>0,00</b>	<b>0,00</b>	<b>0,00</b>	<b>0,00</b>	<b>0,00</b>
<b>Finanzierungsergebnis 1820000</b>			<b>0,00</b>	<b>0,00</b>	<b>0,00</b>	<b>0,00</b>	<b>0,00</b>	<b>0,00</b>	<b>0,00</b>
			<i>inklusive Vorjahre</i>		<b>0,00</b>	<b>0,00</b>	<b>0,00</b>	<b>0,00</b>	
<b>1831000</b>	<b>Parkbad (2020 bis 2099)</b>								
<b>Auszahlungen - Investitionen - Mittelverwendung</b>			<b>0,00</b>	<b>0,00</b>	<b>0,00</b>	<b>50 000,00</b>	<b>0,00</b>	<b>0,00</b>	<b>50 000,00</b>
<b>Anschaffungs- oder Herstellungskosten</b>			<b>0,00</b>	<b>0,00</b>	<b>0,00</b>	<b>50 000,00</b>	<b>0,00</b>	<b>0,00</b>	<b>50 000,00</b>
5/831000-061000	Planung Generalsanierung (AiB)		0,00	0,00	0,00	50 000,00	0,00	0,00	50 000,00
<b>Einzahlungen - Finanzierung - Mittelherkunft</b>			<b>0,00</b>	<b>0,00</b>	<b>0,00</b>	<b>50 000,00</b>	<b>0,00</b>	<b>0,00</b>	<b>50 000,00</b>
<b>Mittel aus Geldfluss aus der operativen Gebarung</b>			<b>0,00</b>	<b>0,00</b>	<b>0,00</b>	<b>0,00</b>	<b>0,00</b>	<b>0,00</b>	<b>0,00</b>
<b>Bedarfszuweisungen/KTZ</b>			<b>0,00</b>	<b>0,00</b>	<b>0,00</b>	<b>0,00</b>	<b>0,00</b>	<b>0,00</b>	<b>0,00</b>
<b>Haushaltsrücklagen/Zahlungsmittelreserven</b>			<b>0,00</b>	<b>0,00</b>	<b>0,00</b>	<b>0,00</b>	<b>0,00</b>	<b>0,00</b>	<b>0,00</b>
<b>Sonstige Kapitaltransfers und Subventionen</b>			<b>0,00</b>	<b>0,00</b>	<b>0,00</b>	<b>0,00</b>	<b>0,00</b>	<b>0,00</b>	<b>0,00</b>
<b>Darlehen</b>			<b>0,00</b>	<b>0,00</b>	<b>0,00</b>	<b>50 000,00</b>	<b>0,00</b>	<b>0,00</b>	<b>50 000,00</b>
9000099/1831003	Planung/Projektierung Generalsanierung 2023		0,00	0,00	0,00	50 000,00	0,00	0,00	50 000,00
<b>Finanzierungsleasing</b>			<b>0,00</b>	<b>0,00</b>	<b>0,00</b>	<b>0,00</b>	<b>0,00</b>	<b>0,00</b>	<b>0,00</b>
<b>Veräußerung langfristiges Vermögen und sonstiges</b>			<b>0,00</b>	<b>0,00</b>	<b>0,00</b>	<b>0,00</b>	<b>0,00</b>	<b>0,00</b>	<b>0,00</b>
<b>Finanzierungsergebnis 1831000</b>			<b>0,00</b>	<b>0,00</b>	<b>0,00</b>	<b>0,00</b>	<b>0,00</b>	<b>0,00</b>	<b>0,00</b>
			<i>inklusive Vorjahre</i>		<b>0,00</b>	<b>0,00</b>	<b>0,00</b>	<b>0,00</b>	

# 1. Nachtragsvoranschlag 2021

## Nachweis der Investitionstätigkeit

Magistrat Waidhofen a/d Ybbs

Vorhaben	Vorhabensbezeichnung	RA 2019	VA Vorjahre	VA 2021	Plan 2022	Plan 2023	Plan 2024	Plan 2025	Plan Gesamt
Konto	Bezeichnung								
<b>1840000</b>	<b>Grundbesitz (2020 bis 2099)</b>								
	<b>Auszahlungen - Investitionen - Mittelverwendung</b>		<b>0,00</b>	<b>402 000,00</b>	<b>0,00</b>	<b>0,00</b>	<b>345 000,00</b>	<b>0,00</b>	<b>747 000,00</b>
	<b>Anschaffungs- oder Herstellungskosten</b>		<b>0,00</b>	<b>402 000,00</b>	<b>0,00</b>	<b>0,00</b>	<b>345 000,00</b>	<b>0,00</b>	<b>747 000,00</b>
5/840000-001000	Grundankauf		0,00	402 000,00	0,00	0,00	0,00	0,00	402 000,00
5/840000-001100	Grundankauf (Bauland Schatzöd)		0,00	0,00	0,00	0,00	345 000,00	0,00	345 000,00
	<b>Einzahlungen - Finanzierung - Mittelherkunft</b>		<b>0,00</b>	<b>402 000,00</b>	<b>0,00</b>	<b>0,00</b>	<b>345 000,00</b>	<b>0,00</b>	<b>747 000,00</b>
	<b>Mittel aus Geldfluss aus der operativen Gebarung</b>		<b>0,00</b>	<b>0,00</b>	<b>0,00</b>	<b>0,00</b>	<b>0,00</b>	<b>0,00</b>	<b>0,00</b>
	<b>Bedarfszuweisungen/KTZ</b>		<b>0,00</b>	<b>0,00</b>	<b>0,00</b>	<b>0,00</b>	<b>0,00</b>	<b>0,00</b>	<b>0,00</b>
	<b>Haushaltsrücklagen/Zahlungsmittelreserven</b>		<b>0,00</b>	<b>0,00</b>	<b>0,00</b>	<b>0,00</b>	<b>0,00</b>	<b>0,00</b>	<b>0,00</b>
	<b>Sonstige Kapitaltransfers und Subventionen</b>		<b>0,00</b>	<b>0,00</b>	<b>0,00</b>	<b>0,00</b>	<b>0,00</b>	<b>0,00</b>	<b>0,00</b>
	<b>Darlehen</b>		<b>0,00</b>	<b>402 000,00</b>	<b>0,00</b>	<b>0,00</b>	<b>345 000,00</b>	<b>0,00</b>	<b>747 000,00</b>
9000099/1840005	Ankauf Radweg Kreilhof + Flächen von NÖVOG 2021		0,00	402 000,00	0,00	0,00	0,00	0,00	402 000,00
9000099/1840006	Ankauf Bauland Schatzöd (BW-A25) 2024		0,00	0,00	0,00	0,00	345 000,00	0,00	345 000,00
	<b>Finanzierungsleasing</b>		<b>0,00</b>	<b>0,00</b>	<b>0,00</b>	<b>0,00</b>	<b>0,00</b>	<b>0,00</b>	<b>0,00</b>
	<b>Veräußerung langfristiges Vermögen und sonstiges</b>		<b>0,00</b>	<b>0,00</b>	<b>0,00</b>	<b>0,00</b>	<b>0,00</b>	<b>0,00</b>	<b>0,00</b>
<b>Finanzierungsergebnis 1840000</b>			<b>0,00</b>	<b>0,00</b>	<b>0,00</b>	<b>0,00</b>	<b>0,00</b>	<b>0,00</b>	<b>0,00</b>
				<i>inklusive Vorjahre</i>	<b>0,00</b>	<b>0,00</b>	<b>0,00</b>	<b>0,00</b>	<b>0,00</b>
<b>1850000</b>	<b>Wasserversorgung (2020 bis 2099)</b>								
	<b>Auszahlungen - Investitionen - Mittelverwendung</b>		<b>1 427 500,00</b>	<b>1 567 500,00</b>	<b>1 071 500,00</b>	<b>831 500,00</b>	<b>531 500,00</b>	<b>721 500,00</b>	<b>6 151 000,00</b>
	<b>Anschaffungs- oder Herstellungskosten</b>		<b>1 427 500,00</b>	<b>1 567 500,00</b>	<b>1 071 500,00</b>	<b>831 500,00</b>	<b>531 500,00</b>	<b>721 500,00</b>	<b>6 151 000,00</b>
5/850000-004000	Sonstige Leitungsbauten		345 000,00	400 000,00	295 000,00	30 000,00	30 000,00	30 000,00	1 130 000,00
5/850000-040000	Fahrzeuge		0,00	0,00	0,00	30 000,00	0,00	50 000,00	80 000,00
5/850000-061000	AiB - BA 18 (Schatzöd-Berghof-Ertl)		110 000,00	20 000,00	0,00	0,00	0,00	0,00	130 000,00
5/850000-061200	AiB - BA 20 (Leitungssanierungen)		906 000,00	1 066 000,00	670 000,00	715 000,00	0,00	0,00	3 357 000,00
5/850000-061210	AiB - BA 21 (Quellen, Brunnen)		65 000,00	80 000,00	105 000,00	30 000,00	200 000,00	0,00	480 000,00
5/850000-061220	AiB - BA 22 (Erweiterung/Sanierung)		0,00	0,00	0,00	25 000,00	300 000,00	600 000,00	925 000,00
5/850000-061230	AiB - BA 23 (Planungen, Projekte)		0,00	0,00	0,00	0,00	0,00	40 000,00	40 000,00
5/850000-650000	Zinsen NÖ WWF		1 500,00	1 500,00	1 500,00	1 500,00	1 500,00	1 500,00	9 000,00



# 1. Nachtragsvoranschlag 2021

## Nachweis der Investitionstätigkeit

Magistrat Waidhofen a/d Ybbs

Vorhaben	Vorhabensbezeichnung	RA 2019	VA Vorjahre	VA 2021	Plan 2022	Plan 2023	Plan 2024	Plan 2025	Plan Gesamt
Konto	Bezeichnung								
<b>Einzahlungen - Finanzierung - Mittelherkunft</b>		<b>1 467 500,00</b>	<b>1 567 500,00</b>	<b>1 071 500,00</b>	<b>831 500,00</b>	<b>531 500,00</b>	<b>721 500,00</b>	<b>6 191 000,00</b>	
<b>Mittel aus Geldfluss aus der operativen Gebarung</b>		<b>92 500,00</b>	<b>150 000,00</b>	<b>175 000,00</b>	<b>176 000,00</b>	<b>175 000,00</b>	<b>175 000,00</b>	<b>943 500,00</b>	
6/850000+040000	Fahrzeugverkauf	0,00	0,00	0,00	1 000,00	0,00	0,00	1 000,00	
6/850000+810000	Leistungserlöse	40 000,00	0,00	0,00	0,00	0,00	0,00	40 000,00	
6/850000+829910	Zuf. operativer Mittel an investive Gebarung	52 500,00	150 000,00	175 000,00	175 000,00	175 000,00	175 000,00	902 500,00	
<b>Bedarfszuweisungen/KTZ</b>		<b>70 000,00</b>	<b>0,00</b>	<b>0,00</b>	<b>0,00</b>	<b>0,00</b>	<b>0,00</b>	<b>70 000,00</b>	
6/850000+301000	Kapitaltransfers von NÖ WWF	70 000,00	0,00	0,00	0,00	0,00	0,00	70 000,00	
<b>Haushaltsrücklagen/Zahlungsmittelreserven</b>		<b>0,00</b>	<b>0,00</b>	<b>0,00</b>	<b>0,00</b>	<b>0,00</b>	<b>0,00</b>	<b>0,00</b>	
<b>Sonstige Kapitaltransfers und Subventionen</b>		<b>15 000,00</b>	<b>63 000,00</b>	<b>80 000,00</b>	<b>65 000,00</b>	<b>65 000,00</b>	<b>65 000,00</b>	<b>353 000,00</b>	
6/850000+307000	Wasseranschlussabgaben	15 000,00	63 000,00	80 000,00	65 000,00	65 000,00	65 000,00	353 000,00	
<b>Darlehen</b>		<b>1 290 000,00</b>	<b>1 354 500,00</b>	<b>816 500,00</b>	<b>590 500,00</b>	<b>291 500,00</b>	<b>481 500,00</b>	<b>4 824 500,00</b>	
9000008/2850044	WVA, BA 13	800,00	800,00	800,00	800,00	800,00	800,00	4 800,00	
9000008/2850057	WVA, BA 19	700,00	700,00	700,00	700,00	700,00	700,00	4 200,00	
9000005/2850059	Wasserversorgung 2020	1 288 500,00	0,00	0,00	0,00	0,00	0,00	1 288 500,00	
9000099/2850061	Wasserversorgung 2021	0,00	1 353 000,00	0,00	0,00	0,00	0,00	1 353 000,00	
9000099/2850062	Wasserversorgung 2022	0,00	0,00	815 000,00	0,00	0,00	0,00	815 000,00	
9000099/2850063	Wasserversorgung 2023	0,00	0,00	0,00	589 000,00	0,00	0,00	589 000,00	
9000099/2850064	Wasserversorgung 2024	0,00	0,00	0,00	0,00	290 000,00	0,00	290 000,00	
9000099/2850065	Wasserversorgung 2025	0,00	0,00	0,00	0,00	0,00	480 000,00	480 000,00	
<b>Finanzierungsleasing</b>		<b>0,00</b>	<b>0,00</b>	<b>0,00</b>	<b>0,00</b>	<b>0,00</b>	<b>0,00</b>	<b>0,00</b>	
<b>Veräußerung langfristiges Vermögen und sonstiges</b>		<b>0,00</b>	<b>0,00</b>	<b>0,00</b>	<b>0,00</b>	<b>0,00</b>	<b>0,00</b>	<b>0,00</b>	
<b>Finanzierungsergebnis 1850000</b>		<b>40 000,00</b>	<b>0,00</b>	<b>0,00</b>	<b>0,00</b>	<b>0,00</b>	<b>0,00</b>	<b>40 000,00</b>	
			<i>inklusive Vorjahre</i>	<b>40 000,00</b>	<b>40 000,00</b>	<b>40 000,00</b>	<b>40 000,00</b>		
<b>1851000 Abwasserbeseitigung (2020 bis 2099)</b>									
<b>Auszahlungen - Investitionen - Mittelverwendung</b>		<b>453 500,00</b>	<b>426 000,00</b>	<b>1 107 000,00</b>	<b>1 614 000,00</b>	<b>1 512 000,00</b>	<b>651 000,00</b>	<b>5 763 500,00</b>	
<b>Anschaffungs- oder Herstellungskosten</b>		<b>453 500,00</b>	<b>426 000,00</b>	<b>1 107 000,00</b>	<b>1 614 000,00</b>	<b>1 512 000,00</b>	<b>651 000,00</b>	<b>5 763 500,00</b>	
5/851000-004000	Generelles Projekt	30 000,00	30 000,00	30 000,00	30 000,00	30 000,00	30 000,00	180 000,00	
5/851000-061330	AiB - ABA BA 33	168 500,00	73 000,00	946 000,00	480 000,00	30 000,00	0,00	1 697 500,00	
5/851000-061340	AiB - ABA BA 34	254 000,00	322 000,00	0,00	30 000,00	0,00	0,00	606 000,00	
5/851000-061350	AiB - ABA BA 35	0,00	0,00	130 000,00	1 073 000,00	1 411 000,00	40 000,00	2 654 000,00	
5/851000-061360	AiB - ABA BA 36	0,00	0,00	0,00	0,00	40 000,00	540 000,00	580 000,00	
5/851000-061370	AiB - ABA BA 37	0,00	0,00	0,00	0,00	0,00	40 000,00	40 000,00	
5/851000-650000	Zinsen NÖ WWF	1 000,00	1 000,00	1 000,00	1 000,00	1 000,00	1 000,00	6 000,00	

# 1. Nachtragsvoranschlag 2021

## Nachweis der Investitionstätigkeit

Magistrat Waidhofen a/d Ybbs

Vorhaben	Vorhabensbezeichnung	RA 2019	VA Vorjahre	VA 2021	Plan 2022	Plan 2023	Plan 2024	Plan 2025	Plan Gesamt
Konto	Bezeichnung								
<b>Einzahlungen - Finanzierung - Mittelherkunft</b>			<b>453 500,00</b>	<b>426 000,00</b>	<b>1 107 000,00</b>	<b>1 614 000,00</b>	<b>1 512 000,00</b>	<b>651 000,00</b>	<b>5 763 500,00</b>
<b>Mittel aus Geldfluss aus der operativen Gebarung</b>			<b>432 500,00</b>	<b>360 000,00</b>	<b>350 000,00</b>	<b>350 000,00</b>	<b>350 000,00</b>	<b>350 000,00</b>	<b>2 192 500,00</b>
6/851000+829910	Zuf. operativer Mittel an investive Gebarung		432 500,00	360 000,00	350 000,00	350 000,00	350 000,00	350 000,00	2 192 500,00
<b>Bedarfszuweisungen/KTZ</b>			<b>0,00</b>	<b>0,00</b>	<b>0,00</b>	<b>0,00</b>	<b>0,00</b>	<b>0,00</b>	<b>0,00</b>
<b>Haushaltsrücklagen/Zahlungsmittelreserven</b>			<b>0,00</b>	<b>0,00</b>	<b>0,00</b>	<b>0,00</b>	<b>0,00</b>	<b>0,00</b>	<b>0,00</b>
<b>Sonstige Kapitaltransfers und Subventionen</b>			<b>20 000,00</b>	<b>65 000,00</b>	<b>80 000,00</b>	<b>80 000,00</b>	<b>80 000,00</b>	<b>80 000,00</b>	<b>405 000,00</b>
6/851000+307000	Kanaleinmündungsabgaben		20 000,00	65 000,00	80 000,00	80 000,00	80 000,00	80 000,00	405 000,00
<b>Darlehen</b>			<b>1 000,00</b>	<b>1 000,00</b>	<b>677 000,00</b>	<b>1 184 000,00</b>	<b>1 082 000,00</b>	<b>221 000,00</b>	<b>3 166 000,00</b>
9000008/2851063	ABA Stadtbauabschnitt III, BA 26		1 000,00	1 000,00	1 000,00	1 000,00	1 000,00	1 000,00	6 000,00
9000099/2851066	Abwasserbeseitigung 2022		0,00	0,00	676 000,00	0,00	0,00	0,00	676 000,00
9000099/2851067	Abwasserbeseitigung 2023		0,00	0,00	0,00	1 183 000,00	0,00	0,00	1 183 000,00
9000099/2851068	Abwasserbeseitigung 2024		0,00	0,00	0,00	0,00	1 081 000,00	0,00	1 081 000,00
9000099/2851069	Abwasserbeseitigung 2025		0,00	0,00	0,00	0,00	0,00	220 000,00	220 000,00
<b>Finanzierungsleasing</b>			<b>0,00</b>	<b>0,00</b>	<b>0,00</b>	<b>0,00</b>	<b>0,00</b>	<b>0,00</b>	<b>0,00</b>
<b>Veräußerung langfristiges Vermögen und sonstiges</b>			<b>0,00</b>	<b>0,00</b>	<b>0,00</b>	<b>0,00</b>	<b>0,00</b>	<b>0,00</b>	<b>0,00</b>
<b>Finanzierungsergebnis 1851000</b>			<b>0,00</b>	<b>0,00</b>	<b>0,00</b>	<b>0,00</b>	<b>0,00</b>	<b>0,00</b>	<b>0,00</b>
				<i>inklusive Vorjahre</i>	<b>0,00</b>	<b>0,00</b>	<b>0,00</b>	<b>0,00</b>	
<b>1851100 Kläranlage (2020 bis 2099)</b>									
<b>Auszahlungen - Investitionen - Mittelverwendung</b>			<b>40 000,00</b>	<b>40 000,00</b>	<b>330 000,00</b>	<b>30 000,00</b>	<b>0,00</b>	<b>0,00</b>	<b>440 000,00</b>
<b>Anschaffungs- oder Herstellungskosten</b>			<b>40 000,00</b>	<b>40 000,00</b>	<b>330 000,00</b>	<b>30 000,00</b>	<b>0,00</b>	<b>0,00</b>	<b>440 000,00</b>
5/851100-061110	AiB - Anpassung an Stand der Technik		40 000,00	40 000,00	330 000,00	30 000,00	0,00	0,00	440 000,00
<b>Einzahlungen - Finanzierung - Mittelherkunft</b>			<b>40 000,00</b>	<b>40 000,00</b>	<b>330 000,00</b>	<b>30 000,00</b>	<b>0,00</b>	<b>0,00</b>	<b>440 000,00</b>
<b>Mittel aus Geldfluss aus der operativen Gebarung</b>			<b>40 000,00</b>	<b>40 000,00</b>	<b>0,00</b>	<b>0,00</b>	<b>0,00</b>	<b>0,00</b>	<b>80 000,00</b>
6/851100+829910	Zuf. operativer Mittel an investive Gebarung		40 000,00	40 000,00	0,00	0,00	0,00	0,00	80 000,00
<b>Bedarfszuweisungen/KTZ</b>			<b>0,00</b>	<b>0,00</b>	<b>0,00</b>	<b>0,00</b>	<b>0,00</b>	<b>0,00</b>	<b>0,00</b>
<b>Haushaltsrücklagen/Zahlungsmittelreserven</b>			<b>0,00</b>	<b>0,00</b>	<b>0,00</b>	<b>0,00</b>	<b>0,00</b>	<b>0,00</b>	<b>0,00</b>
<b>Sonstige Kapitaltransfers und Subventionen</b>			<b>0,00</b>	<b>0,00</b>	<b>0,00</b>	<b>0,00</b>	<b>0,00</b>	<b>0,00</b>	<b>0,00</b>
<b>Darlehen</b>			<b>0,00</b>	<b>0,00</b>	<b>330 000,00</b>	<b>30 000,00</b>	<b>0,00</b>	<b>0,00</b>	<b>360 000,00</b>
9000099/2851114	"Anpassung Stand der Technik" 2021-2023		0,00	0,00	330 000,00	30 000,00	0,00	0,00	360 000,00
<b>Finanzierungsleasing</b>			<b>0,00</b>	<b>0,00</b>	<b>0,00</b>	<b>0,00</b>	<b>0,00</b>	<b>0,00</b>	<b>0,00</b>

# 1. Nachtragsvoranschlag 2021

## Nachweis der Investitionstätigkeit

Magistrat Waidhofen a/d Ybbs

Vorhaben	Vorhabensbezeichnung	RA 2019	VA Vorjahre	VA 2021	Plan 2022	Plan 2023	Plan 2024	Plan 2025	Plan Gesamt
Konto	Bezeichnung								
	Veräußerung langfristiges Vermögen und sonstiges		0,00	0,00	0,00	0,00	0,00	0,00	0,00
<b>Finanzierungsergebnis 1851100</b>			<b>0,00</b>	<b>0,00</b>	<b>0,00</b>	<b>0,00</b>	<b>0,00</b>	<b>0,00</b>	<b>0,00</b>
			<i>inklusive Vorjahre</i>		<b>0,00</b>	<b>0,00</b>	<b>0,00</b>	<b>0,00</b>	
<b>1851400 ABA St.Georgen/Klaus und Fischer Schmied (2020 bis 2099)</b>									
Auszahlungen - Investitionen - Mittelverwendung			1 200,00	0,00	0,00	0,00	0,00	0,00	1 200,00
Anschaffungs- oder Herstellungskosten			1 200,00	0,00	0,00	0,00	0,00	0,00	1 200,00
5/851400-729960	IST-Fehlbetrag AOH, RA 2019		1 200,00	0,00	0,00	0,00	0,00	0,00	1 200,00
Einzahlungen - Finanzierung - Mittelherkunft			0,00	0,00	0,00	0,00	0,00	0,00	0,00
Mittel aus Geldfluss aus der operativen Gebarung			0,00	0,00	0,00	0,00	0,00	0,00	0,00
Bedarfszuweisungen/KTZ			0,00	0,00	0,00	0,00	0,00	0,00	0,00
Haushaltsrücklagen/Zahlungsmittelreserven			0,00	0,00	0,00	0,00	0,00	0,00	0,00
Sonstige Kapitaltransfers und Subventionen			0,00	0,00	0,00	0,00	0,00	0,00	0,00
Darlehen			0,00	0,00	0,00	0,00	0,00	0,00	0,00
Finanzierungsleasing			0,00	0,00	0,00	0,00	0,00	0,00	0,00
Veräußerung langfristiges Vermögen und sonstiges			0,00	0,00	0,00	0,00	0,00	0,00	0,00
<b>Finanzierungsergebnis 1851400</b>			<b>-1 200,00</b>	<b>0,00</b>	<b>0,00</b>	<b>0,00</b>	<b>0,00</b>	<b>0,00</b>	<b>-1 200,00</b>
			<i>inklusive Vorjahre</i>		<b>-1 200,00</b>	<b>-1 200,00</b>	<b>-1 200,00</b>	<b>-1 200,00</b>	
<b>1852000 Müllbeseitigung (2020 bis 2099)</b>									
Auszahlungen - Investitionen - Mittelverwendung			45 000,00	0,00	0,00	0,00	0,00	0,00	45 000,00
Anschaffungs- oder Herstellungskosten			45 000,00	0,00	0,00	0,00	0,00	0,00	45 000,00
5/852000-040000	Ankauf Fahrzeuge		45 000,00	0,00	0,00	0,00	0,00	0,00	45 000,00
Einzahlungen - Finanzierung - Mittelherkunft			45 000,00	0,00	0,00	0,00	0,00	0,00	45 000,00
Mittel aus Geldfluss aus der operativen Gebarung			10 000,00	0,00	0,00	0,00	0,00	0,00	10 000,00
6/852000+040000	Fahrzeugverkauf		10 000,00	0,00	0,00	0,00	0,00	0,00	10 000,00
Bedarfszuweisungen/KTZ			0,00	0,00	0,00	0,00	0,00	0,00	0,00
Haushaltsrücklagen/Zahlungsmittelreserven			0,00	0,00	0,00	0,00	0,00	0,00	0,00
Sonstige Kapitaltransfers und Subventionen			0,00	0,00	0,00	0,00	0,00	0,00	0,00
Darlehen			35 000,00	0,00	0,00	0,00	0,00	0,00	35 000,00
9000012/2852017	Ankauf Hoftrac 2020		35 000,00	0,00	0,00	0,00	0,00	0,00	35 000,00
Finanzierungsleasing			0,00	0,00	0,00	0,00	0,00	0,00	0,00

# 1. Nachtragsvoranschlag 2021

## Nachweis der Investitionstätigkeit

Magistrat Waidhofen a/d Ybbs

Vorhaben	Vorhabensbezeichnung	RA 2019	VA Vorjahre	VA 2021	Plan 2022	Plan 2023	Plan 2024	Plan 2025	Plan Gesamt
Konto	Bezeichnung								
	Veräußerung langfristiges Vermögen und sonstiges		0,00	0,00	0,00	0,00	0,00	0,00	0,00
<b>Finanzierungsergebnis 1852000</b>			<b>0,00</b>	<b>0,00</b>	<b>0,00</b>	<b>0,00</b>	<b>0,00</b>	<b>0,00</b>	<b>0,00</b>
			<i>inklusive Vorjahre</i>		<b>0,00</b>	<b>0,00</b>	<b>0,00</b>	<b>0,00</b>	
<b>1853000 Wohn- u. Geschäftsgebäude (2020 bis 2099)</b>									
<b>Auszahlungen - Investitionen - Mittelverwendung</b>			<b>436 000,00</b>	<b>1 180 000,00</b>	<b>0,00</b>	<b>0,00</b>	<b>1 000 000,00</b>	<b>1 000 000,00</b>	<b>3 616 000,00</b>
<b>Anschaffungs- oder Herstellungskosten</b>			<b>436 000,00</b>	<b>1 180 000,00</b>	<b>0,00</b>	<b>0,00</b>	<b>1 000 000,00</b>	<b>1 000 000,00</b>	<b>3 616 000,00</b>
5/853000-010110	Ankauf Unterer Stadtplatz 3		259 000,00	0,00	0,00	0,00	0,00	0,00	259 000,00
5/853000-010200	Ybbstorgasse 2		7 000,00	0,00	0,00	0,00	0,00	0,00	7 000,00
5/853000-061000	AiB - Planung Generalsanierung Jahngasse 2-4		60 000,00	0,00	0,00	0,00	0,00	0,00	60 000,00
5/853000-061100	AiB - Planung/Umbau Unterer Stadtplatz 3		90 000,00	0,00	0,00	0,00	1 000 000,00	1 000 000,00	2 090 000,00
5/853000-346000	A.o. Darlehenstilgung		0,00	680 000,00	0,00	0,00	0,00	0,00	680 000,00
5/853000-729960	IST-Fehlbetrag AOH, RA 2019		20 000,00	0,00	0,00	0,00	0,00	0,00	20 000,00
5/853000-794001	Zuweisung an zweckgebundene Haushaltsrücklagen		0,00	500 000,00	0,00	0,00	0,00	0,00	500 000,00
<b>Einzahlungen - Finanzierung - Mittelherkunft</b>			<b>416 000,00</b>	<b>1 180 000,00</b>	<b>0,00</b>	<b>0,00</b>	<b>1 000 000,00</b>	<b>1 000 000,00</b>	<b>3 596 000,00</b>
<b>Mittel aus Geldfluss aus der operativen Gebarung</b>			<b>0,00</b>	<b>1 180 000,00</b>	<b>0,00</b>	<b>0,00</b>	<b>0,00</b>	<b>0,00</b>	<b>1 180 000,00</b>
6/853000+010100	Verkauf Oberer Stadtplatz 32		0,00	1 180 000,00	0,00	0,00	0,00	0,00	1 180 000,00
<b>Bedarfszuweisungen/KTZ</b>			<b>0,00</b>	<b>0,00</b>	<b>0,00</b>	<b>0,00</b>	<b>0,00</b>	<b>0,00</b>	<b>0,00</b>
<b>Haushaltsrücklagen/Zahlungsmittelreserven</b>			<b>0,00</b>	<b>0,00</b>	<b>0,00</b>	<b>0,00</b>	<b>0,00</b>	<b>0,00</b>	<b>0,00</b>
<b>Sonstige Kapitaltransfers und Subventionen</b>			<b>0,00</b>	<b>0,00</b>	<b>0,00</b>	<b>0,00</b>	<b>0,00</b>	<b>0,00</b>	<b>0,00</b>
<b>Darlehen</b>			<b>416 000,00</b>	<b>0,00</b>	<b>0,00</b>	<b>0,00</b>	<b>1 000 000,00</b>	<b>1 000 000,00</b>	<b>2 416 000,00</b>
9000012/2853056	Ankauf U. Stadtplatz 3 + Planungsleistungen		416 000,00	0,00	0,00	0,00	0,00	0,00	416 000,00
9000099/2853057	Umbau Unterer Stadtplatz 3 2024/2025		0,00	0,00	0,00	0,00	1 000 000,00	1 000 000,00	2 000 000,00
<b>Finanzierungsleasing</b>			<b>0,00</b>	<b>0,00</b>	<b>0,00</b>	<b>0,00</b>	<b>0,00</b>	<b>0,00</b>	<b>0,00</b>
<b>Veräußerung langfristiges Vermögen und sonstiges</b>			<b>0,00</b>	<b>0,00</b>	<b>0,00</b>	<b>0,00</b>	<b>0,00</b>	<b>0,00</b>	<b>0,00</b>
<b>Finanzierungsergebnis 1853000</b>			<b>-20 000,00</b>	<b>0,00</b>	<b>0,00</b>	<b>0,00</b>	<b>0,00</b>	<b>0,00</b>	<b>-20 000,00</b>
			<i>inklusive Vorjahre</i>		<b>-20 000,00</b>	<b>-20 000,00</b>	<b>-20 000,00</b>	<b>-20 000,00</b>	

# 1. Nachtragsvoranschlag 2021

## Nachweis der Investitionstätigkeit

Magistrat Waidhofen a/d Ybbs

Vorhaben	Vorhabensbezeichnung	RA 2019	VA Vorjahre	VA 2021	Plan 2022	Plan 2023	Plan 2024	Plan 2025	Plan Gesamt
Konto	Bezeichnung								
<b>1858000</b>	<b>Betriebsareal "Kreihof" (2020 bis 2099)</b>								
	<b>Auszahlungen - Investitionen - Mittelverwendung</b>		<b>0,00</b>	<b>1 210 000,00</b>	<b>2 000 000,00</b>	<b>0,00</b>	<b>3 000 000,00</b>	<b>3 000 000,00</b>	<b>9 210 000,00</b>
	<b>Anschaffungs- oder Herstellungskosten</b>		<b>0,00</b>	<b>1 210 000,00</b>	<b>2 000 000,00</b>	<b>0,00</b>	<b>3 000 000,00</b>	<b>3 000 000,00</b>	<b>9 210 000,00</b>
	5/858000-001000 Grundankauf		0,00	1 010 000,00	0,00	0,00	0,00	0,00	1 010 000,00
	5/858000-061000 Im Bau befindliche Gebäude und Bauten		0,00	200 000,00	2 000 000,00	0,00	3 000 000,00	3 000 000,00	8 200 000,00
	<b>Einzahlungen - Finanzierung - Mittelherkunft</b>		<b>0,00</b>	<b>1 210 000,00</b>	<b>2 000 000,00</b>	<b>0,00</b>	<b>3 000 000,00</b>	<b>3 000 000,00</b>	<b>9 210 000,00</b>
	<b>Mittel aus Geldfluss aus der operativen Gebarung</b>		<b>0,00</b>	<b>197 000,00</b>	<b>535 000,00</b>	<b>0,00</b>	<b>1 000 000,00</b>	<b>0,00</b>	<b>1 732 000,00</b>
	6/858000+001000 Grundverkauf		0,00	197 000,00	535 000,00	0,00	1 000 000,00	0,00	1 732 000,00
	<b>Bedarfszuweisungen/KTZ</b>		<b>0,00</b>	<b>0,00</b>	<b>0,00</b>	<b>0,00</b>	<b>0,00</b>	<b>0,00</b>	<b>0,00</b>
	<b>Haushaltsrücklagen/Zahlungsmittelreserven</b>		<b>0,00</b>	<b>500 000,00</b>	<b>0,00</b>	<b>0,00</b>	<b>0,00</b>	<b>0,00</b>	<b>500 000,00</b>
	6/858000+894001 Entnahmen von zweckgebundenen Haushaltsrücklagen		0,00	500 000,00	0,00	0,00	0,00	0,00	500 000,00
	<b>Sonstige Kapitaltransfers und Subventionen</b>		<b>0,00</b>	<b>0,00</b>	<b>0,00</b>	<b>0,00</b>	<b>0,00</b>	<b>0,00</b>	<b>0,00</b>
	<b>Darlehen</b>		<b>0,00</b>	<b>513 000,00</b>	<b>1 465 000,00</b>	<b>0,00</b>	<b>2 000 000,00</b>	<b>3 000 000,00</b>	<b>6 978 000,00</b>
	9000099/2858001 Ankauf Betriebsgebiet Kreihof 2021		0,00	513 000,00	0,00	0,00	0,00	0,00	513 000,00
	9000099/2858002 Neubau Wirtschafts- u. Versorgungsbetriebe 2022-25		0,00	0,00	1 465 000,00	0,00	2 000 000,00	3 000 000,00	6 465 000,00
	<b>Finanzierungsleasing</b>		<b>0,00</b>	<b>0,00</b>	<b>0,00</b>	<b>0,00</b>	<b>0,00</b>	<b>0,00</b>	<b>0,00</b>
	<b>Veräußerung langfristiges Vermögen und sonstiges</b>		<b>0,00</b>	<b>0,00</b>	<b>0,00</b>	<b>0,00</b>	<b>0,00</b>	<b>0,00</b>	<b>0,00</b>
<b>Finanzierungsergebnis 1858000</b>			<b>0,00</b>	<b>0,00</b>	<b>0,00</b>	<b>0,00</b>	<b>0,00</b>	<b>0,00</b>	<b>0,00</b>
				<i>inklusive Vorjahre</i>	<b>0,00</b>	<b>0,00</b>	<b>0,00</b>	<b>0,00</b>	
<b>1859300</b>	<b>Breitbandausbau (2020 bis 2099)</b>								
	<b>Auszahlungen - Investitionen - Mittelverwendung</b>		<b>2 799 500,00</b>	<b>1 000 000,00</b>	<b>2 941 000,00</b>	<b>0,00</b>	<b>0,00</b>	<b>0,00</b>	<b>6 740 500,00</b>
	<b>Anschaffungs- oder Herstellungskosten</b>		<b>2 799 500,00</b>	<b>1 000 000,00</b>	<b>2 941 000,00</b>	<b>0,00</b>	<b>0,00</b>	<b>0,00</b>	<b>6 740 500,00</b>
	5/859300-006000 Sonstige Grundstückseinrichtungen (Leerverrohrungen)		2 092 000,00	1 000 000,00	2 941 000,00	0,00	0,00	0,00	6 033 000,00
	5/859300-729960 IST-Fehlbetrag AOH, RA 2019		707 500,00	0,00	0,00	0,00	0,00	0,00	707 500,00
	<b>Einzahlungen - Finanzierung - Mittelherkunft</b>		<b>2 092 000,00</b>	<b>1 707 500,00</b>	<b>2 941 000,00</b>	<b>0,00</b>	<b>0,00</b>	<b>0,00</b>	<b>6 740 500,00</b>
	<b>Mittel aus Geldfluss aus der operativen Gebarung</b>		<b>732 000,00</b>	<b>1 057 500,00</b>	<b>980 000,00</b>	<b>0,00</b>	<b>0,00</b>	<b>0,00</b>	<b>2 769 500,00</b>
	6/859300+050000 Verkauf Leerverrohrung		732 000,00	1 057 500,00	980 000,00	0,00	0,00	0,00	2 769 500,00
	<b>Bedarfszuweisungen/KTZ</b>		<b>0,00</b>	<b>0,00</b>	<b>0,00</b>	<b>0,00</b>	<b>0,00</b>	<b>0,00</b>	<b>0,00</b>
	<b>Haushaltsrücklagen/Zahlungsmittelreserven</b>		<b>0,00</b>	<b>0,00</b>	<b>0,00</b>	<b>0,00</b>	<b>0,00</b>	<b>0,00</b>	<b>0,00</b>

# 1. Nachtragsvoranschlag 2021

## Nachweis der Investitionstätigkeit

Magistrat Waidhofen a/d Ybbs

Vorhaben	Vorhabensbezeichnung	RA 2019	VA Vorjahre	VA 2021	Plan 2022	Plan 2023	Plan 2024	Plan 2025	Plan Gesamt
Konto	Bezeichnung								
<b>Sonstige Kapitaltransfers und Subventionen</b>			<b>1 360 000,00</b>	<b>650 000,00</b>	<b>1 961 000,00</b>	<b>0,00</b>	<b>0,00</b>	<b>0,00</b>	<b>3 971 000,00</b>
6/859300+300000	Kapitaltransfers von Bund (Beitrag Bund)		1 360 000,00	650 000,00	1 961 000,00	0,00	0,00	0,00	3 971 000,00
<b>Darlehen</b>			<b>0,00</b>	<b>0,00</b>	<b>0,00</b>	<b>0,00</b>	<b>0,00</b>	<b>0,00</b>	<b>0,00</b>
<b>Finanzierungsleasing</b>			<b>0,00</b>	<b>0,00</b>	<b>0,00</b>	<b>0,00</b>	<b>0,00</b>	<b>0,00</b>	<b>0,00</b>
<b>Veräußerung langfristiges Vermögen und sonstiges</b>			<b>0,00</b>	<b>0,00</b>	<b>0,00</b>	<b>0,00</b>	<b>0,00</b>	<b>0,00</b>	<b>0,00</b>
<b>Finanzierungsergebnis 1859300</b>			<b>-707 500,00</b>	<b>707 500,00</b>	<b>0,00</b>	<b>0,00</b>	<b>0,00</b>	<b>0,00</b>	<b>0,00</b>
				<i>inklusive Vorjahre</i>	<b>0,00</b>	<b>0,00</b>	<b>0,00</b>	<b>0,00</b>	

# 1. Nachtragsvoranschlag 2021

## Nachweis der Investitionstätigkeit

Magistrat Waidhofen a/d Ybbs

Vorhaben	Vorhabensbezeichnung	RA 2019	VA Vorjahre	VA 2021	Plan 2022	Plan 2023	Plan 2024	Plan 2025	Plan Gesamt
Konto	Bezeichnung								
<b>2000010</b>	<b>Sonstige Investitionen (2020 bis 2099)</b>								
	<b>Auszahlungen - Investitionen - Mittelverwendung</b>		<b>467 300,00</b>	<b>702 300,00</b>	<b>269 500,00</b>	<b>254 000,00</b>	<b>248 500,00</b>	<b>252 000,00</b>	<b>2 193 600,00</b>
	<b>Anschaffungs- oder Herstellungskosten</b>		<b>467 300,00</b>	<b>702 300,00</b>	<b>269 500,00</b>	<b>254 000,00</b>	<b>248 500,00</b>	<b>252 000,00</b>	<b>2 193 600,00</b>
1/010000-042000	Amtsausstattung		800,00	1 000,00	1 000,00	1 000,00	1 000,00	1 000,00	5 800,00
1/010200-050000	Stadtprojekt		0,00	120 000,00	75 000,00	75 000,00	75 000,00	75 000,00	420 000,00
1/011000-042000	Amtsausstattung		1 000,00	2 000,00	0,00	0,00	1 000,00	0,00	4 000,00
1/016000-042000	Amtsausstattung		4 000,00	7 000,00	4 000,00	4 000,00	4 000,00	4 000,00	27 000,00
1/022000-042000	Amtsausstattung		0,00	2 500,00	0,00	1 500,00	0,00	0,00	4 000,00
1/029000-040000	Fahrzeuge		0,00	33 500,00	0,00	0,00	0,00	0,00	33 500,00
1/029000-042000	Betriebsausstattung		14 800,00	15 000,00	15 000,00	5 000,00	10 000,00	7 500,00	67 300,00
1/050000-042000	Amtsausstattung		500,00	0,00	0,00	0,00	0,00	0,00	500,00
1/209000-010000	Gebäude		0,00	21 000,00	0,00	0,00	0,00	0,00	21 000,00
1/209000-042000	Ausstattung Schulzentrum		3 000,00	2 000,00	2 000,00	2 000,00	2 500,00	2 500,00	14 000,00
1/211000-042000	Schulsausstattung		34 700,00	89 200,00	5 000,00	3 000,00	7 000,00	4 000,00	142 900,00
1/211000-042100	Lehrmittel		0,00	15 000,00	3 000,00	3 000,00	3 000,00	3 000,00	27 000,00
1/211100-042000	Schulsausstattung		1 000,00	5 700,00	2 500,00	2 500,00	2 500,00	2 500,00	16 700,00
1/211200-042000	Schulsausstattung		0,00	900,00	0,00	1 500,00	0,00	1 500,00	3 900,00
1/211200-042100	Lehrmittel		0,00	900,00	1 000,00	1 000,00	1 000,00	1 000,00	4 900,00
1/211300-042000	Schulsausstattung		0,00	1 000,00	1 500,00	1 000,00	1 500,00	1 000,00	6 000,00
1/211300-042100	Lehrmittel		0,00	0,00	1 000,00	0,00	1 000,00	0,00	2 000,00
1/211400-042000	Schulsausstattung		0,00	0,00	0,00	2 500,00	0,00	2 500,00	5 000,00
1/211400-042100	Lehrmittel		0,00	0,00	1 500,00	0,00	1 500,00	0,00	3 000,00
1/211500-042000	Schulsausstattung		0,00	3 000,00	0,00	2 500,00	0,00	2 000,00	7 500,00
1/211500-042100	Lehrmittel		0,00	0,00	1 500,00	0,00	1 500,00	0,00	3 000,00
1/213000-042000	Schulsausstattung		11 000,00	1 500,00	0,00	5 000,00	0,00	7 000,00	24 500,00
1/240100-042000	Betriebsausstattung		4 500,00	3 200,00	0,00	1 500,00	0,00	1 500,00	10 700,00
1/240200-042000	Betriebsausstattung		6 700,00	3 000,00	3 500,00	4 000,00	3 000,00	5 000,00	25 200,00
1/240300-042000	Betriebsausstattung		1 300,00	2 800,00	2 000,00	1 500,00	2 000,00	2 000,00	11 600,00
1/240400-042000	Betriebsausstattung		0,00	0,00	2 000,00	0,00	2 500,00	0,00	4 500,00
1/240500-042000	Betriebsausstattung		0,00	0,00	0,00	3 000,00	0,00	2 000,00	5 000,00
1/240600-042000	Betriebsausstattung		1 300,00	2 000,00	0,00	2 500,00	2 000,00	0,00	7 800,00
1/240700-042000	Betriebsausstattung		0,00	0,00	2 500,00	0,00	0,00	3 000,00	5 500,00
1/240800-042000	Betriebsausstattung		0,00	1 000,00	0,00	3 000,00	2 500,00	1 500,00	8 000,00
1/240900-042000	Betriebsausstattung		0,00	2 000,00	0,00	2 000,00	0,00	2 500,00	6 500,00
1/270000-042000	Schulsausstattung		1 200,00	0,00	0,00	0,00	0,00	0,00	1 200,00
1/300000-042000	Amtsausstattung		2 500,00	1 500,00	0,00	1 500,00	0,00	1 500,00	7 000,00
1/312000-042000	Kunstgegenstände Ankauf		2 000,00	2 000,00	2 000,00	2 000,00	2 000,00	2 000,00	12 000,00
1/320000-042000	Ankauf Instrumente		3 000,00	3 000,00	2 500,00	2 500,00	2 500,00	3 000,00	16 500,00
1/360100-042000	Betriebsausstattung		1 600,00	1 600,00	0,00	1 000,00	0,00	1 500,00	5 700,00

# 1. Nachtragsvoranschlag 2021

# Nachweis der Investitionstätigkeit

Magistrat Waidhofen a/d Ybbs

Vorhaben	Vorhabensbezeichnung	RA 2019	VA Vorjahre	VA 2021	Plan 2022	Plan 2023	Plan 2024	Plan 2025	Plan Gesamt
Konto	Bezeichnung								
1/423000-040000	Fahrzeuge		15 000,00	47 500,00	0,00	0,00	0,00	0,00	62 500,00
1/520100-042000	Amtsausstattung		4 000,00	1 000,00	0,00	1 500,00	1 000,00	0,00	7 500,00
1/640000-042000	Betriebsausstattung		0,00	6 800,00	0,00	0,00	0,00	0,00	6 800,00
1/649100-050000	Sonderanlagen (E-Tankstellen)		0,00	42 700,00	0,00	0,00	0,00	0,00	42 700,00
1/649110-040000	Fahrzeuge		0,00	88 000,00	0,00	0,00	0,00	0,00	88 000,00
1/789000-042000	Betriebsausstattung (Stadtmöblierung)		30 000,00	0,00	0,00	0,00	0,00	0,00	30 000,00
1/789000-042100	Weihnachtsbeleuchtung		0,00	0,00	30 000,00	0,00	0,00	0,00	30 000,00
5/789000-042100	Weihnachtsbeleuchtung		12 400,00	0,00	0,00	0,00	0,00	0,00	12 400,00
1/814000-030000	Werkzeuge		0,00	1 800,00	0,00	1 000,00	2 000,00	0,00	4 800,00
1/814000-042000	Betriebsausstattung		1 500,00	0,00	0,00	2 500,00	0,00	0,00	4 000,00
1/815000-020000	Maschinen und maschinelle Anlagen		2 800,00	3 000,00	0,00	2 000,00	0,00	0,00	7 800,00
1/815000-042000	Betriebsausstattung		4 000,00	8 500,00	4 000,00	4 000,00	4 000,00	4 000,00	28 500,00
1/815100-006000	Sonstige Grundstückseinrichtungen (Spielgeräte)		14 000,00	16 600,00	0,00	10 000,00	12 000,00	7 500,00	60 100,00
1/817000-042000	Betriebsausstattung		5 000,00	0,00	0,00	0,00	0,00	0,00	5 000,00
1/820000-020000	Maschinen		1 500,00	1 500,00	1 500,00	1 500,00	1 500,00	1 500,00	9 000,00
1/820000-030000	Werkzeuge		2 800,00	5 300,00	2 000,00	2 500,00	2 500,00	3 500,00	18 600,00
1/820000-042000	Betriebsausstattung		10 500,00	4 300,00	2 500,00	2 500,00	3 000,00	3 500,00	26 300,00
1/828000-042000	Amtsausstattung		6 500,00	3 500,00	0,00	4 000,00	0,00	0,00	14 000,00
1/831000-050000	Sonderanlagen		0,00	0,00	0,00	7 500,00	0,00	12 500,00	20 000,00
1/840000-001000	Grundankauf		77 000,00	0,00	10 000,00	0,00	20 000,00	0,00	107 000,00
1/850000-030000	Werkzeuge		1 500,00	1 500,00	1 500,00	1 500,00	1 500,00	1 500,00	9 000,00
1/850000-042000	Betriebsausstattung		21 000,00	23 000,00	12 000,00	14 000,00	17 000,00	15 000,00	102 000,00
1/850000-050100	Hausanschlüsse		10 000,00	12 000,00	12 000,00	12 000,00	12 000,00	12 000,00	70 000,00
1/851000-040000	Ankauf Fahrzeuge		25 000,00	0,00	0,00	0,00	0,00	0,00	25 000,00
1/851000-050100	Hausanschlüsse		16 000,00	25 000,00	18 500,00	20 500,00	18 500,00	19 000,00	117 500,00
1/851000-050200	Kanalsanierungen		35 000,00	0,00	0,00	0,00	0,00	0,00	35 000,00
1/851100-040000	Fahrzeuge		0,00	0,00	25 000,00	0,00	0,00	0,00	25 000,00
1/851100-042000	Betriebsausstattung		14 000,00	24 000,00	2 000,00	5 000,00	2 500,00	7 000,00	54 500,00
1/852000-006000	Sammelniseln		0,00	10 000,00	0,00	0,00	0,00	0,00	10 000,00
1/852000-042000	Betriebsausstattung		2 000,00	1 000,00	0,00	2 500,00	0,00	0,00	5 500,00
1/852000-050000	Sammelniseln		10 000,00	0,00	10 000,00	10 000,00	10 000,00	10 000,00	50 000,00
1/853200-042000	Betriebsausstattung		40 000,00	13 000,00	5 000,00	7 500,00	5 000,00	7 500,00	78 000,00
1/866100-001000	Grundankauf		0,00	10 000,00	0,00	0,00	0,00	0,00	10 000,00
1/866100-030000	Werkzeuge		1 000,00	1 000,00	0,00	1 500,00	0,00	1 500,00	5 000,00
1/866100-042000	Betriebsausstattung		1 400,00	1 000,00	1 000,00	1 000,00	1 500,00	1 000,00	6 900,00
1/894000-042000	Betriebsausstattung		7 000,00	6 000,00	4 000,00	4 500,00	4 000,00	5 000,00	30 500,00



# 1. Nachtragsvoranschlag 2021

## Nachweis der Investitionstätigkeit

Magistrat Waidhofen a/d Ybbs

Vorhaben	Vorhabensbezeichnung	RA 2019	VA Vorjahre	VA 2021	Plan 2022	Plan 2023	Plan 2024	Plan 2025	Plan Gesamt
Konto	Bezeichnung								
1/900000-042000	Amtsausstattung		1 500,00	1 000,00	0,00	0,00	1 500,00	0,00	4 000,00
<b>Einzahlungen - Finanzierung - Mittelherkunft</b>			<b>0,00</b>	<b>2 700,00</b>	<b>0,00</b>	<b>0,00</b>	<b>0,00</b>	<b>0,00</b>	<b>2 700,00</b>
<b>Mittel aus Geldfluss aus der operativen Gebarung</b>			<b>0,00</b>	<b>2 700,00</b>	<b>0,00</b>	<b>0,00</b>	<b>0,00</b>	<b>0,00</b>	<b>2 700,00</b>
2/820000+040000	Fahrzeugverkauf		0,00	2 700,00	0,00	0,00	0,00	0,00	2 700,00
<b>Bedarfszuweisungen/KTZ</b>			<b>0,00</b>	<b>0,00</b>	<b>0,00</b>	<b>0,00</b>	<b>0,00</b>	<b>0,00</b>	<b>0,00</b>
<b>Haushaltsrücklagen/Zahlungsmittelreserven</b>			<b>0,00</b>	<b>0,00</b>	<b>0,00</b>	<b>0,00</b>	<b>0,00</b>	<b>0,00</b>	<b>0,00</b>
<b>Sonstige Kapitaltransfers und Subventionen</b>			<b>0,00</b>	<b>0,00</b>	<b>0,00</b>	<b>0,00</b>	<b>0,00</b>	<b>0,00</b>	<b>0,00</b>
<b>Darlehen</b>			<b>0,00</b>	<b>0,00</b>	<b>0,00</b>	<b>0,00</b>	<b>0,00</b>	<b>0,00</b>	<b>0,00</b>
<b>Finanzierungsleasing</b>			<b>0,00</b>	<b>0,00</b>	<b>0,00</b>	<b>0,00</b>	<b>0,00</b>	<b>0,00</b>	<b>0,00</b>
<b>Veräußerung langfristiges Vermögen und sonstiges</b>			<b>0,00</b>	<b>0,00</b>	<b>0,00</b>	<b>0,00</b>	<b>0,00</b>	<b>0,00</b>	<b>0,00</b>
<b>Finanzierungsergebnis 2000010</b>			<b>-467 300,00</b>	<b>-699 600,00</b>	<b>-269 500,00</b>	<b>-254 000,00</b>	<b>-248 500,00</b>	<b>-252 000,00</b>	<b>-2 190 900,00</b>
				<i>inklusive Vorjahre</i>	<b>-1 436 400,00</b>	<b>-1 690 400,00</b>	<b>-1 938 900,00</b>	<b>-2 190 900,00</b>	